



**EXCELENTÍSSIMO SENHOR DOUTOR JUIZ DE DIREITO DA
SEGUNDA VARA JUDICIAL DA COMARCA DE GUARARAPES – ESTADO
DE SÃO PAULO**

Processo nº 1000781-11.2015.8.26.0218

Recuperação Judicial

R4C ADMINISTRAÇÃO JUDICIAL LTDA., regularmente nomeada *Administradora Judicial* nos autos do pedido de Recuperação Judicial de **UNIALCO S/A E OUTRAS - EM RECUPERAÇÃO JUDICIAL**, vem, respeitosamente, à presença de Vossa Excelência, em atendimento ao disposto no artigo 22, inciso II, alínea “c” da Lei nº 11.101/2005, requerer a juntada aos autos do **Relatório Mensal de Atividades (RMA)** relativo aos meses de setembro, outubro e novembro de 2021, bem como, respectivos documentos contábeis anexos à presente.



Por fim, cumpre esta Administradora Judicial informar que no Relatório Mensal de Atividades (anexo1) constam as informações a respeito do impacto que às Recuperandas vêm sofrendo devido a pandemia do Covid-19.

Nestes termos,
Pede deferimento.

Campinas, 20 de janeiro de 2022.

R4C Administração Judicial Ltda.

Maurício Dellova de Campos
Sócio-Diretor

Felipe Rodrigues Medeiros



ADMINISTRAÇÃO
JUDICIAL

Relatório Mensal de Atividades

Grupo Unialco

Novembro/2021



Sumário

1. INTRODUÇÃO.....	5
2. DO CENÁRIO ECONÔMICO E DA SITUAÇÃO DA EMPRESA.....	6
2.1. ASPECTOS CONJUNTURAIS E CONTEXTO SETORIAL.....	6
2.2. SITUAÇÃO DA RECUPERANDA.....	15
3. VISÃO GERAL DA RECUPERANDA.....	16
3.1. DO GRUPO.....	16
3.2. DO ORGANOGRAMA SOCIETÁRIO.....	18
3.3. DA ESTRUTURA ORGANIZACIONAL.....	19
4. INFORMAÇÕES ECONÔMICAS E CONTÁBEIS.....	20
4.1. BALANÇO PATRIMONIAL.....	21
4.1.1. Disponível.....	21
4.1.2. Contas a Receber.....	22
4.1.3. Estoques.....	23
4.1.4. Investimentos.....	24
4.1.5. Imobilizado.....	24
4.1.6. Fornecedores.....	25
4.1.7. Empréstimos e Financiamentos.....	27
4.1.8. Passivo Tributário.....	27
4.2. DEMONSTRAÇÃO DO RESULTADO DO EXERCÍCIO.....	28
4.2.1. Faturamento e Deduções de Vendas.....	28
4.2.2. Receita Líquida e Custo de Vendas.....	29
4.2.3. Margem de Contribuição e Despesas Operacionais.....	31
4.2.4. Resultado Operacional.....	32
4.2.5. Resultado Financeiro.....	33
4.2.6. Resultado Líquido.....	34
4.3. ÍNDICES E INDICADORES.....	34
4.3.1. Liquidez Corrente.....	34
4.3.2. Liquidez Geral.....	35
4.3.3. Endividamento.....	36
4.3.4. Participação do Custo de Vendas.....	37
4.3.5. Resultado da operação.....	37



4.3.6. Retorno Líquido	38
5. PASSIVO CONCURSAL	39
6. ANÁLISE E CONSIDERAÇÕES FINAIS	40
7. ACOMPANHAMENTO PROCESSUAL	40
8. ANEXOS.....	41



Glossário

Unialco	Grupo Unialco
DRE	Demonstrativo de Resultado do Exercício
BP	Balanço Patrimonial
DFC	Demonstração de Fluxo de Caixa
Receita Bruta ou Faturamento	Todas as receitas operacionais auferidas pela empresa em um determinado período, incluindo impostos, comissões, etc.
Receita Líquida	Se trata do faturamento ou receita bruta depois de deduzidos os impostos, devoluções e comissões, sendo esta última de acordo com a política da empresa.
Custo de Vendas	São os gastos diretamente ligados a produção, como matéria-prima, materiais auxiliares e mão-de-obra direta.
Margem de Contribuição	Por margem de contribuição entende-se o valor que a operação da empresa gera após deduzir os impostos e os custos de vendas. Esse valor deve ser suficiente para cobrir as despesas da empresa e gerar retorno aos sócios.
EBITDA	O EBITDA (<i>Earnings before interests, taxes, depreciation and amortizations</i>) – resultado antes dos juros, impostos, depreciação e amortizações – representa a geração operacional de caixa da empresa, isto é, o quanto a empresa consegue gerar de recursos apenas em suas atividades operacionais e, por isso, também é chamado de resultado operacional.
Resultado Financeiro	É a diferença entre as despesas financeiras da empresa, que podem ser provenientes de juros pagos sobre empréstimos, descontos de duplicatas, variação cambial, entre outras operações; e ganhos obtidos no mercado financeiro. Não é um resultado ligado diretamente a operação executada pela empresa.
Resultado Não Operacional	É a diferença entre ganhos e despesas referentes a fatos não ligados a operação da empresa, como aluguéis, venda de um imóvel ou ativo imobilizado.
Resultado Líquido	Se trata de resultado final da empresa, depois de contabilizado todos os fatores ocorridos no exercício.

Grupo Unialco

1. Introdução

O presente relatório foi elaborado com o objetivo primordial de demonstrar – nos termos da Lei nº 11.101/2005 – Lei de Recuperação de Empresas e Falência – as bases financeiras, operacionais e estratégicas em direção à desejada superação da sua crise, de forma a resguardar e maximizar sua função social, seja como entidade geradora de bens e recursos, seja como provedora de empregos e tributos resguardando também os interesses da comunidade de credores.

Neste sentido, a presente análise sumária sintetiza, observa e relata a capacidade financeira das empresas a partir de informações disponibilizadas exclusivamente pelas recuperandas, não sendo neste momento factíveis de verificação por esta Perita. Confiamos, portanto, na qualidade, completude, rigorosidade e precisão de tais informações¹.

Cabe ressaltar ainda que o relatório leva em consideração outras variáveis de cunho não apenas micro, mas também macroeconômico.

Com base nos dados que aqui serão apresentados, verificaremos ou não a capacidade das empresas, no presente momento e contexto, de honrar suas responsabilidades,

¹ Tendo em vista a presunção de boa-fé e correção por parte das recuperandas, especialmente por tratar-se de ato que é processado em juízo, submetido, portanto, ao ministério do Poder Judiciário, eis que os relatórios mensais são elaborados por esta Administradora Judicial a partir de informações fornecidas pelas Recuperandas, de modo que estas devem estar cientes de que tem exclusiva responsabilidade pela higidez, correção técnica e veracidade da documentação disponibilizada. Assim, esta auxiliar do juízo não hesitará em adotar as medidas cabíveis caso constate qualquer indício de fraude na concepção da documentação que serve de base à elaboração dos relatórios mensais.

tendo em vista o processo de Recuperação Judicial, em especial em face de seus credores.

O atual relatório retrata exclusivamente as informações disponibilizadas, pelas recuperandas, entre os meses de dezembro/2020 a novembro/2021.

2. Do cenário econômico e da situação da empresa

O objetivo desse tópico é abordar as principais informações sobre a economia, as principais projeções, bem como a situação setorial específica da recuperanda visando assim uma melhor compreensão.

Na sequência, apresentaremos um resumo da situação da recuperanda².

2.1. Aspectos conjunturais e contexto setorial

A atividade empresarial³ é organizada para a produção, circulação de bens ou de serviços e, como atividade econômica está sujeita a diversos riscos – internos e externos – que podem levar uma empresa a situação de crise econômico-financeira.

Neste sentido, além da análise econômico-financeira baseada nas demonstrações contábeis disponibilizadas pela recuperandas, importa trazer à evidência uma breve análise da conjuntura econômica, bem como, da atual situação do setor desenvolvido.

² Detalhado pela própria recuperanda.

³ Negrão, Ricardo. Direito empresarial: estudo unificado. 5 ed. rev. – São Paulo, 2014.

É de conhecimento que, assim como no resto do mundo, com maior rigor a economia brasileira tem sofrido negativamente com o impacto do Covid-19, o qual tem-se refletido nas expectativas para a inflação futura e baixo crescimento do país.

Segundo o relatório Focus do Banco Central divulgado na data de 17/01/2022 estima-se que o PIB brasileiro crescerá 0,29% neste ano. Para o mercado financeiro a previsão para 2023 foi de 1,75% - maior à apresentada na semana passada.

A previsão para o câmbio⁴ é de R\$ 5,60/US\$. Para o ano de 2023, os investidores estimam que o câmbio fique em R\$ 5,46/US\$ – informação também relevante, haja vista que várias empresas estão sujeitas à sua variação, afetando assim o seu resultado.

Outra informação importante para àquelas que exportam seus produtos ao resto do mundo, diz respeito a Balança Comercial. A expectativa de superávit para 2022 é de US\$ 56,00 bilhões. Em relação ao ano de 2023, a expectativa – também de superávit – foi de US\$ 51,00 bilhões nessa semana.

Em relação a taxa básica de juros (Selic), a mediana das projeções para 2022 é de 11,75% ao ano e de 8,00% ao ano no final de 2023, segundo especialistas.

A meta de inflação⁵ estabelecida pelo Conselho Monetário Nacional (CMN) para 2021 é de 3,5%.

⁴ Objetivando maior precisão nas projeções realizadas, o BC anunciou em janeiro/2021 que a projeção anual da moeda norte-americana passou a ser calculada a partir da média para a taxa no mês de dezembro e não mais no valor projetado para o último dia útil de cada ano.

⁵ Há uma tolerância de 1,5 percentual, portanto, podendo ir de 2,00% até 5,00%.

De acordo com as projeções do mercado, o Índice Nacional de Preços ao Consumidor Amplo (IPCA) em 2022 passou de 5,03% para 5,09%, portanto, acima do teto da meta estipulado pelo CMN. Para 2023, a projeção passou de 3,36% para 3,40%.

Setorialmente, verifica-se diferentes impactos – dado a especificidade de cada um dos setores.

Hoje, o setor canavieiro é formado por aproximadamente 360 usinas e 70 mil produtores de cana-de-açúcar, assim como de etanol os quais sofreram impactos da pandemia.

De acordo com especialistas da área, a perspectiva era de queda na demanda na ordem de 70%⁶ - cenário completamente caótico, o qual felizmente não se realizou.

À título de melhor entendimento e, segundo a Scot Consultoria:

O ATR da cana - Açúcar Total Recuperável - representa a qualidade da cana, a capacidade de ser convertida em açúcar ou álcool através dos coeficientes de transformação de cada unidade produtiva. Para efetuar o pagamento aos fornecedores, por exemplo, uma usina amostra a cana antes da recepção na indústria para avaliar a qualidade e, a partir dessa informação, determinar o pagamento. Os produtores de cana, antes de colher, realizam coletas de amostras para saber a melhor hora da colheita, para que possam obter a melhor renda possível por tonelada fornecida. O cálculo do ATR é atrelado ao preço dos produtos finais da produção de cana, que são o açúcar e o álcool. Quando esses

⁶ Visando entender o impacto da pandemia no setor, mantivemos todas as informações referentes a 2020.

preços oscilam, o preço do ATR também varia. Em épocas em que ocorre excesso de oferta, o preço cai.

Inicialmente, a queda nos valores internacionais de petróleo e as medidas de isolamento acabaram abalando não apenas o consumo, mas conseqüentemente, os preços. Em relação ao açúcar – que passou a remunerar melhor as usinas devido ao fator cambial – não apresentou avanço na bolsa de *commodities* de Nova York.

Segundo a avaliação do diretor da Canaeste, Gustavo Chavaglia:

Se os preços do petróleo voltarem aos US\$ 40/barril, mais o dólar acima de R\$ 5,00, certamente podemos esperar a retomada dos preços da cana acima até das expectativas que tínhamos antes da pandemia, de R\$ 0,70 ou até R\$ 0,80 para o segundo semestre.

De acordo com o Conselho dos Produtores de Cana-de-açúcar, Açúcar e Álcool do Estado de São Paulo (Consecana-SP), o valor do ATR (açúcares totais recuperáveis) fechou em R\$ 0,7646 em março/2020, contra R\$ 0,7571 no mês de fevereiro/2020 – demonstrando uma valorização de 0,99%. Em relação aos preços do valor acumulado, estes foram firmados em R\$ 0,6579 o quilo, contra R\$ 0,6487 – resultando assim em uma valorização de 1,41%.

Vale ainda observar que, o ATR referente ao mês de maio apresentou o valor de R\$ 0,6934 – registrando, portanto, diminuição de 1,01%⁷ quando comparado ao mês de abril (R\$ 0,7005). Este valor é utilizado como parâmetro, embora os negócios estejam, cada vez menos, sendo determinados pelo chamado “ATR seco”.

⁷ Já esperado devido à diminuição nos preços dos produtos comercializados pelas usinas.

Referente aos meses de junho e julho, o ATR registrou valor de R\$ 0,6765 e R\$ 0,6588, respectivamente – contabilizando diminuição de 2,62%.

Em termos de produção, na primeira metade do mês de junho, 47,1% da cana-de-açúcar foi destinado à produção de açúcar, enquanto na mesma data de 2019, esta era de 35,69%.

Segundo o diretor técnico da Única, Antônio de Pádua Rodrigues:

A produção de açúcar apresenta crescimento em torno de 57% até o momento, fruto da maior moagem, da melhor qualidade da matéria-prima, da baixa demanda por etanol no mercado interno e dos preços mais remuneradores do adoçante.

Dados atualizados revelam que a produção de açúcar cresceu 51,04% na primeira metade do mês de agosto, atingindo 3,22 milhões de toneladas, contra 2,13 milhões de toneladas verificadas na primeira quinzena do mês de julho.

Na primeira quinzena de setembro, a produção de açúcar no Centro-Sul apresentou aumento de 55,96% - fato devido não apenas a maior moagem, mas também a qualidade da cana-de-açúcar e ao mix açucareiro.

Segundo a Única, a moagem de cana-de-açúcar alcançou 19,69 milhões de toneladas na primeira quinzena de outubro, representando uma queda de 46,77% quando comparada com o mesmo período da safra de 2020/2021, a qual registrou 36,99 milhões de toneladas. Especificamente, em relação ao estado de São Paulo, a queda foi de 49% a menos, o equivalente a 11,02 milhões de toneladas.

Em relação ao álcool, no mês de janeiro de 2021, segundo o Conselho dos Produtores de Cana-de-açúcar, Açúcar e Álcool do Estado de São Paulo (Consecana-SP), o valor do ATR mensal fechou em R\$ 0,8610 contra R\$ 0,8193 do mês de dezembro de 2020, apresentando assim uma alta de 5,08%.

O valor do ATR mensal apresentou aumento nos meses de fevereiro (R\$ 0,9296) e março (R\$ 1,0336), enquanto no mês de abril esse foi de R\$ 1,0141.

Observando o ATR mensal referente ao mês de maio verifica-se que esse foi de R\$ 1,0564, enquanto no mês de junho essa foi de 1,0630.

Vale ressaltar ainda que o mix de cana destinado a produção de açúcar no centro-sul caiu para 46,25% na quinzena quando comparada ao mesmo ciclo anterior (47,06%).

Segundo Antonio de Pádua Rodrigues:

A queda na moagem na quinzena remete a ocorrência de chuvas em algumas regiões do Mato Grosso do Sul, do Paraná e de São Paulo, incluindo Assis, Araçatuba e São Carlos, impactando a operacionalização da colheita.

Em julho/2021, o ATR foi de 1,0878, enquanto no mês de agosto esse foi de 1,1425, situação não mantida nos meses de setembro (1,2092) e outubro (1,2938), enquanto no mês de novembro a ATR ficou em R\$ 1,3727/Kg.

Algumas medidas foram tomadas no sentido de atender às atuais necessidades do setor.

Visando atender – mesmo que parcialmente – a questão do financiamento, no início do mês de junho⁸, o Banco Nacional de Desenvolvimento Econômico e Social (BNDES) – em parceria com bancos privados liderados pelo Banco do Brasil – disponibilizou o Programa de Apoio ao Setor Sucroalcooleiro (BNDES PASS), cujos créditos poderiam chegar a R\$ 3 bilhões⁹, cuja carência será de até 6 meses com prazo de até dois anos para pagamento. Segundo tais contratos, os estoques de etanol poderão ser utilizados como garantia quando da obtenção destes recursos.

Nesta linha de crédito seria disponibilizada, a cada empresa, um valor máximo de R\$ 200 milhões, sendo o mínimo de R\$ 10 milhões, àquela empresa que tiver um faturamento mínimo de R\$ 300 milhões por ano.

Segundo o Valor Econômico e a epbr, após um mês de criação, o BNDES não recebeu nenhum pedido de financiamento. O BNDES afirmou que:

A principal explicação é a melhora do mercado de combustíveis ocorrida após o lançamento do produto. Depois de uma queda abrupta de demanda e preço em março e abril, os preços se recuperaram em função da desvalorização do dólar, alta do preço do petróleo e recuperação da demanda.

E conclui:

O prazo final para protocolo de projetos no PASS [a linha] é fim de setembro e, por ser o etanol uma 'commodity', os preços podem mudar novamente, sendo importante o BNDES ter um produto disponível para o setor.

⁸ Disponibilizado no dia 17 de junho.

⁹ O BNDES disponibilizará R\$ 1,5 bilhão, enquanto as demais instituições financeiras, a outra metade. Vale ainda mencionar que, os bancos também poderão oferecer linhas de crédito por conta própria.

Segundo especialistas, as usinas que mais enfrentam problemas financeiros e, portanto, precisam do auxílio são as destilarias que produzem exclusivamente etanol, e são justamente, as que tem maiores dificuldades para cumprir os critérios exigidos pelo BNDES para o acesso ao financiamento.

A Agência Nacional do Petróleo, Gás Natural e Biocombustíveis (ANP) constatou que 117 usinas ainda não apresentaram a documentação necessária para a regularização financeira, a Certidão Negativa de Débitos (CDN) e a certidão de Créditos não Quitados do Setor Público Federal (CADIN) – fato impeditivo à concessão.

Ainda neste sentido, dois pontos importantes devem ser considerados. Se por um lado a linha de financiamento compartilhada com bancos públicos é inviabilizada às usinas em recuperação judicial, por outro lado, importante lembrar que as usinas mistas¹⁰ maximizaram sua produção açucareira, destinada ao mercado internacional, o que trouxe alívio às contas devido à alta valorização do dólar nos últimos meses.

À título de atualização e segundo o diretor técnico da Única, Antonio de Pádua Rodrigues:

No período de entressafra deverá prevalecer a oferta de etanol a partir do milho e o uso do estoque nos produtores, dado que o início da colheita de cana-de-açúcar na região Centro-Sul deverá acontecer somente no final do primeiro trimestre.

Com a recente indicação do general Joaquim de Silva e Luna para presidir a Petrobras, analistas e operadores do mercado de etanol, bem como produtores e usinas ficaram

¹⁰ Àquelas que produzem etanol e açúcar.



alertas para as possibilidades futuras dessa transição, pois o risco de uma nova interferência do governo na política de preços de combustíveis da empresa seria um retrocesso ao setor sucroalcooleiro, comprometendo o cenário de rentabilidade traçado para o etanol até aqui.

Para Renato Augusto Pontes Cunha, presidente executivo da Associação de Produtores de Açúcar, Etanol e Bioenergia (Novabio), o governo deveria focar no etanol e nos biocombustíveis:

Tudo isso são mudanças de efeito querendo alterar os defeitos. É possível fazer com que a concepção e os pressupostos sejam revistos. Senão esses efeitos vão sempre continuar prejudicando o abastecimento de combustíveis no Brasil.

Outra preocupação a essa mudança diz respeito a instabilidade jurídica àqueles que, porventura, estivessem propensos a investir no mercado energético hoje.

Pádua, na segunda semana do 17º Agronegócios Copercana destacou:

Começamos a safra passada preocupados primeiro com a briga pelo preço do petróleo entre a Rússia e a Arábia, preço do petróleo ficando abaixo de zero, logo em seguida o anúncio da OMS e por incrível que pareça superamos todos os obstáculos do ano passado com um bom controle sobre nossos produtos, um bom controle com segurança dos nossos colaboradores e tivemos talvez a melhor safra dos últimos anos. Atingimos mais de 600 milhões de toneladas de cana e em produto um crescimento muito forte de 7,1%, um mix forte para o açúcar. Uma safra que foi boa em produtividade, em precificação tanto para a indústria como para os produtores independente de cana.

Para 2021, segundo ele:



Os cenários indicam que a podemos perder em relação a safra passada algo como 60 milhões de toneladas de cana, ou seja, vim abaixo de 540 milhões de toneladas de cana. A produtividade muito prejudicada pelas condições climáticas no período abril de 2020 a março de 2021. Tivemos também certa migração da produção de cana para a produção de grãos, principalmente algumas áreas dada os preços das commodities e a dificuldade da cana conviver e concorrer com a soja e com o milho. Além do aspecto econômico, tivemos diminuição da área a ser colhida.

E, embora acredite que o viés açucareiro se mantenha, pelas atuais condições esse ano haverá predominância maior do etanol devido à grande quebra agrícola no centro produtor e exportador de açúcar na região de São Paulo, Triângulo Mineiro e Paraná.

2.2. Situação da recuperanda

Em seu Relatório Operacional, a recuperanda apresenta dados referentes ao desempenho de suas atividades, bem como sua visão a respeito atual situação. Nesse sentido e, segundo a recuperanda a Unialco SA:

A unidade, localizada em Araçatuba-SP, após a UPI (Unidade Produtiva Isolada) vinculada ao processo de Recuperação Judicial, limita-se a operacionalizar estrutura administrativa e gerenciar atividades agrícolas (cana-de-açúcar) em áreas próprias através de contratos de parcerias com companhias sucroalcooleiras regionais.

Segundo a Alcoovale SA:

(...) o mercado de etanol apresenta-se com tendência estável e com oscilações de alta impulsionados ainda por um estoque de passagem de entressafra baixo e pelo aumento nos preços dos combustíveis oriundos do petróleo e impactados também pelas taxas cambiais em elevação.

Para o açúcar, o comportamento do dólar, o ritmo acelerado de vacinação nos Estados Unidos, Europa e outros países, elevaram as cotações em bolsas especializadas aquecendo o mercado.

Segundo as recuperandas, a Unialco MS e a LW Sugar: *desenvolve (m) atividades de busca de oportunidades negociais para suas subsidiárias, fazendo-o de modo constante.*

3. Visão geral da Recuperanda

Neste ponto, será apresentada a composição societária da empresa, assim como, eventuais alterações no que diz respeito às participações societárias. Não menos importante, também relacionaremos os estabelecimentos e filiais (quando houver), com breve descritivo da atividade desenvolvida em cada um, quando segmentada ou diferenciada.

3.1. Do grupo

O grupo Unialco é formado pelas seguintes empresas:

Informações	Unialco S.A.
Tipo de Estabelecimento	Matriz
Nire	35300008782
Razão Social	Unialco SA Açúcar e Álcool
Nome Fantasia	Unialco
Data de Abertura	21/11/2002
CNPJ	44.984.490/0004-26
Inscrição Estadual	177.393.373.112
Endereço	Avenida Brasília, 2741



Complemento	N/A
Bairro	Jardim Nova Yorque
Cidade	Araçatuba
Estado	SP
CEP	16018-000
Natureza Jurídica	205-4 - Sociedade Anônima Fechada
CNAE Principal	01.13-0-00 - Cultivo de cana-de-açúcar
CNAE Secundários	01.19-9-99 - Cultivo de outras plantas de lavoura temporária não especificadas anteriormente 01.42-3-00 - Produção de mudas e outras formas de propagação vegetal, certificadas 01.61-0-03 - Serviço de preparação de terreno, cultivo e colheita 01.61-0-99 - Atividades de apoio à agricultura não especificadas anteriormente 82.99-7-99 - Outras atividades de serviços prestados principalmente às empresas não especificadas anteriormente
Capital Social (R\$)	50.000.000,00

Informações	Alcoolvale S/A - Álcool e Açúcar
Tipo de Estabelecimento	Matriz
Razão Social	Alcoolvale S/A Álcool e Açúcar
Nome Fantasia	N/D
Data de Abertura	17/02/1981
CNPJ	15.444.904/0001-83
Inscrição Estadual	28.202.246-5
Endereço	Faz. Santa Inês, S/N
Complemento	Setor: Pq Ind. Alcoolvale;
Bairro	Rural
Cidade	Aparecida do Taboado
Estado	MS
CEP	79570-000
Natureza Jurídica	205-4 - Sociedade Anônima Fechada
CNAE Principal	19.31-4-00 - Fabricação de álcool
CNAE Secundários	01.19-9-99 - Cultivo de outras plantas de lavoura temporária não especificadas anteriormente 01.61-0-03 - Serviço de preparação de terreno, cultivo e colheita 10.71-6-00 - Fabricação de açúcar em bruto 35.11-5-01 - Geração de energia elétrica 35.13-1-00 - Comércio atacadista de energia elétrica 46.37-1-02 - Comércio atacadista de açúcar 46.81-8-01 - Comércio atacadista de álcool carburante, biodiesel, gasolina e demais derivados de petróleo, exceto lubrificantes, não realizado por transportador retalhista (T.R.R.) 49.30-2-02 - Transporte rodoviário de carga, exceto produtos perigosos e mudanças, intermunicipal, interestadual e internacional 49.30-2-03 - Transporte rodoviário de produtos perigosos 52.11-7-99 - Depósitos de mercadorias para terceiros, exceto armazéns gerais e guarda-móveis 52.50-8-03 - Agenciamento de cargas, exceto para o transporte marítimo 64.62-0-00 - Holdings de instituições não-financeiras 64.63-8-00 - Outras sociedades de participação, exceto holdings
Capital Social (R\$)	50.437.843,16

Informações	Unialco MS Participações S/A
-------------	------------------------------



ADMINISTRAÇÃO
JUDICIAL

Tipo de Estabelecimento	Matriz
Nire	35300346785
Razão Social	Unialco MS Participações S/A
Nome Fantasia	N/D
Data de Abertura	29/08/2007
CNPJ	09.063.548/0001-55
Inscrição Estadual	N/D
Endereço	Avenida Brasília, 2741
Complemento	Sala A
Bairro	Jardim Nova Yorkue
Cidade	Araçatuba
Estado	SP
CEP	16018-000
Natureza Jurídica	205-4 - Sociedade Anônima Fechada
CNAE Principal	64.62-0-00 - Holdings de instituições não-financeiras
CNAE Secundários	N/D
Capital Social (R\$)	142.055.136,28

Informações	LW - Sugar Participações S.A.
Tipo de Estabelecimento	Matriz
Nire	35300348249
Razão Social	LW - Sugar Participações S/A
Nome Fantasia	N/D
Data de Abertura	11/10/2007
CNPJ	09.160.481/0001-77
Inscrição Estadual	N/D
Endereço	Rua Seis de Junho, 437
Complemento	N/D
Bairro	Centro
Cidade	Guararapes
Estado	SP
CEP	16700-000
Natureza Jurídica	205-4 - Sociedade Anônima Fechada
CNAE Principal	64.62-0-00 - Holdings de instituições não-financeiras
CNAE Secundários	N/D
Capital Social (R\$)	63.505.834,29

3.2. Do organograma societário

Unialco SA - Álcool e Açúcar



Nome do Sócio ¹¹	Número de Ações	Percentual
LW - Sugar Participações	11.974.067	54,9491%
Dimoriê Participações Ltda.	4.358.238	20,0000%
Maria Eleonora Sirah Figliorini Zancaner	840.025	3,8549%
Oswaldo Diacópulos - Espólio	613.400	2,8149%
Mohamad Darghan - Espólio	26.189	0,1202%
Unialco SA - Álcool e Açúcar	3.979.265	18,2609%
Total	21.791.184	100,0000%

Alcoovale S/A - Álcool e Açúcar		
Nome do Sócio ¹⁶	Número de Ações	Percentual
Unialco MS Participações SA	74.515.792	95,7535%
Álcoolvale SA - Álcool e Açúcar	3.277.770	4,2120%
Paulo Milliet Roque	26.868	0,0345%
Total	77.820.430	100,0000%

Unialco MS Participações SA		
Nome do Sócio	Número de Ações	Percentual
Unialco SA - Álcool e Açúcar	131.374.989	100,0000%
Total	131.374.989	100,0000%

LW - Sugar Participações SA		
Nome do Sócio	Número de Ações	Percentual
Walter Henrique Zancaner Filho	7.808.251	100,0000%
Total	7.808.251	100,0000%

3.3. Da estrutura organizacional

Alcoolvale S.A.				
Período	Administrativo	Industrial	Agrícola	Total
Dez/20	48	169	305	522
Jan/21	48	168	308	524
Fev/21	49	167	307	522
Mar/21	58	173	437	666
Abr/21	62	185	529	776
Mai/21	61	190	521	772
Jun/21	62	187	521	770
Jul/21	64	189	549	802
Ago/21	64	183	533	780

¹¹ Identificamos a saída de Paulo Laerte Menchon Felcar.



Set/21	60	181	499	740
Out/21	67	177	405	649
Nov/21	48	138	333	519

No mês de setembro/2021 a Alcoolvale registrou baixa de 40 postos de trabalho, encerrando assim o período com 740 colaboradores em sua folha de pagamento, enquanto em outubro/2021 houve diminuição de 91 postos de trabalho. No mês de novembro/2021, a diminuição representou 130 colaboradores, totalizando 519 ao final do período – conforme a tabela acima.

Unialco S.A.				
Período	Administrativo	Industrial	Agrícola	Total
Dez/20	21	0	0	21
Jan/21	21	0	0	21
Fev/21	21	0	0	21
Mar/21	20	0	0	20
Abr/21	21	0	0	21
Mai/21	21	0	0	21
Jun/21	21	0	0	21
Jul/21	21	0	0	21
Ago/21	21	0	0	21
Set/21	20	0	0	20
Out/21	20	0	0	20
Nov/21	19	0	0	19

A Unialco apresentou diminuição de 1 posto de trabalho no mês de setembro/2021 e se manteve estável no mês de outubro/2021, enquanto no mês de novembro/2021 houve diminuição de 1 colaborador, encerrando o período com 19 funcionários – conforme tabela acima.

4. Informações Econômicas e Contábeis

De acordo com o IBRACON (NPC 27):

[...] as demonstrações contábeis são uma representação monetária estruturada da posição patrimonial e financeira em determinada data e das transações realizadas por uma entidade no período findo nessa data. O objetivo das demonstrações contábeis de uso geral é fornecer informações sobre a posição patrimonial e financeira, o resultado e o fluxo financeiro de uma entidade, que são úteis para uma ampla variedade de usuários na tomada de decisões. As demonstrações contábeis também mostram os resultados do gerenciamento, pela Administração, dos recursos que lhe são confiados.

O exercício social do Grupo Unialco é de doze meses iniciando-se em 01 de abril, com término em 31 de março do ano seguinte.

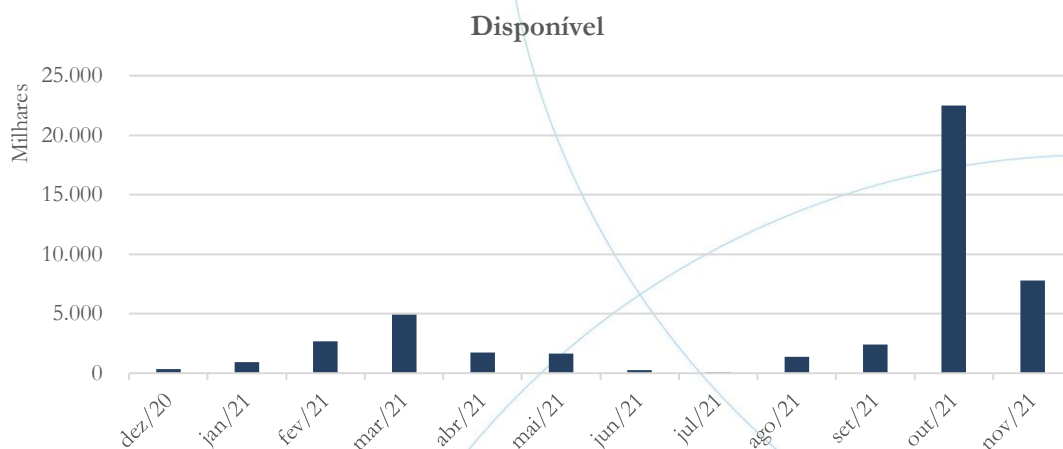
4.1. Balanço Patrimonial

O Balanço Patrimonial, como demonstração contábil, tem por objetivo evidenciar de forma qualitativa e quantitativamente – em uma determinada data – a posição patrimonial e financeira da empresa.

4.1.1. Disponível¹²

¹² A conta disponível das recuperandas é composta pelas linhas: caixa, bancos e aplicações

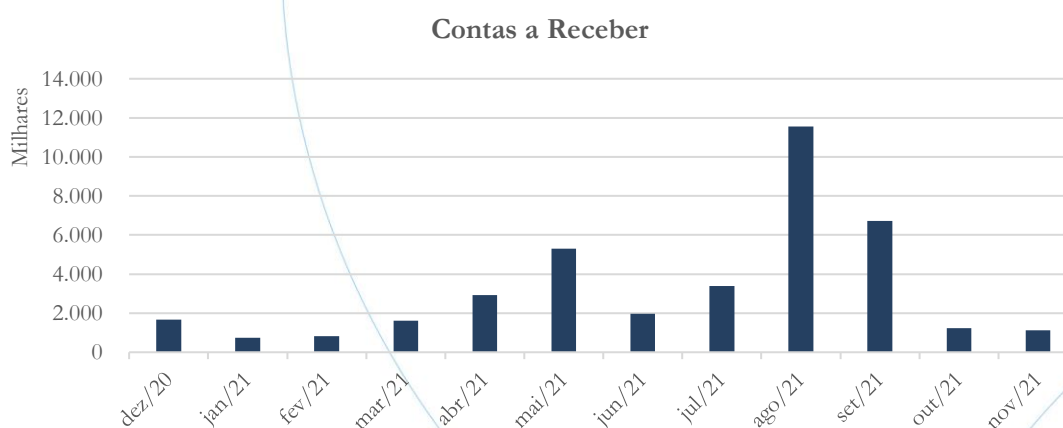
Gráfico 1



No mês de setembro/2021, o saldo contabilizado nas disponibilidades registrou elevação de 73,83%, enquanto no mês seguinte o saldo passou de R\$ 2.413.364 para R\$ 22.509.811. O saldo das disponibilidades apresentou redução de 65,37% no mês de novembro/2021 quando comparado ao mês anterior – conforme gráfico acima.

4.1.2. Contas a Receber

Gráfico 2



A rubrica contas a receber registrou diminuição no saldo referente aos meses de setembro (41,88%), outubro (81,43%) e novembro (10,16%).

Vale observar a tabela abaixo, a qual apresenta seus principais clientes:

Alcoovale SA:

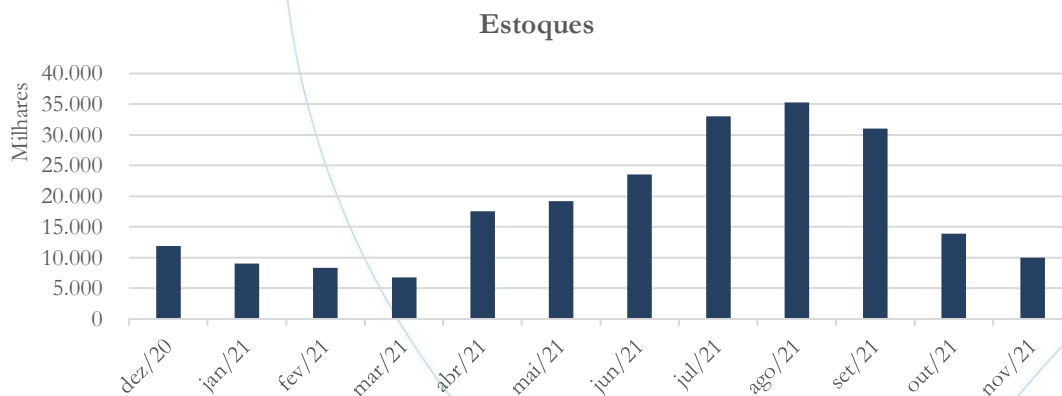
Cientes	Classificação
Sucres Et Denrees S/A	Exportação de Açúcar
Ipiranga Produtos de Petróleo S/A	Venda Para Entrega Futura
Louis Dreyfus Commodities Suisse SA	Exportação de Açúcar
Czarnikow Group Limited	Exportação de Açúcar
Petroquality distribuidora de combustíveis	Venda Alcool Hidratado

Enquanto a Unialco SA, possui os seguintes clientes:

Cientes	Classificação
Viterba Bioenergia S.A.	Venda de Cana de Açúcar (101)
Viterba Bioenergia S.A. Rio Vermelho	Venda de Cana de Açúcar (101)
Alcoolvale	Venda Merc Ad. ou Rec. Terceiros

4.1.3. Estoques

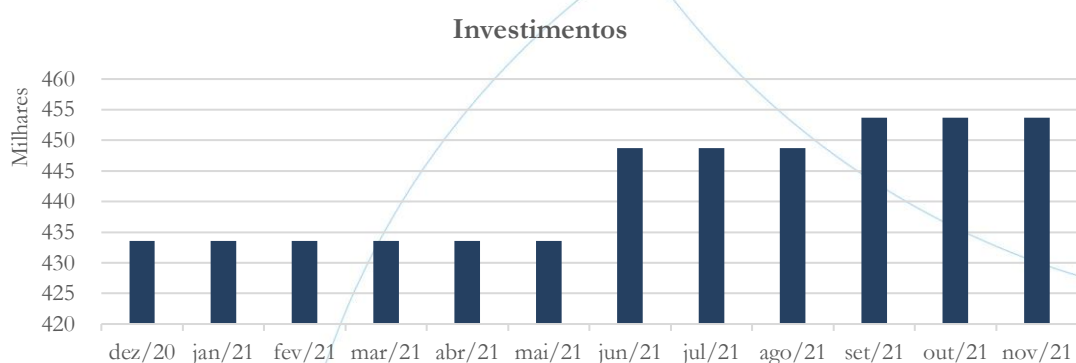
Gráfico 3



Os estoques apresentaram diminuição de 12,01% no saldo do mês de setembro/2021, seguido de 55,15% em outubro/2021 e de 27,97% no mês de novembro/2021 – conforme gráfico acima.

4.1.4. Investimentos

Gráfico 4



No mês de setembro/2021, o saldo da rubrica investimentos registrou aumento de 1,11%, enquanto nos meses de outubro/2021 e novembro/2021 esse manteve-se estável – conforme gráfico acima.

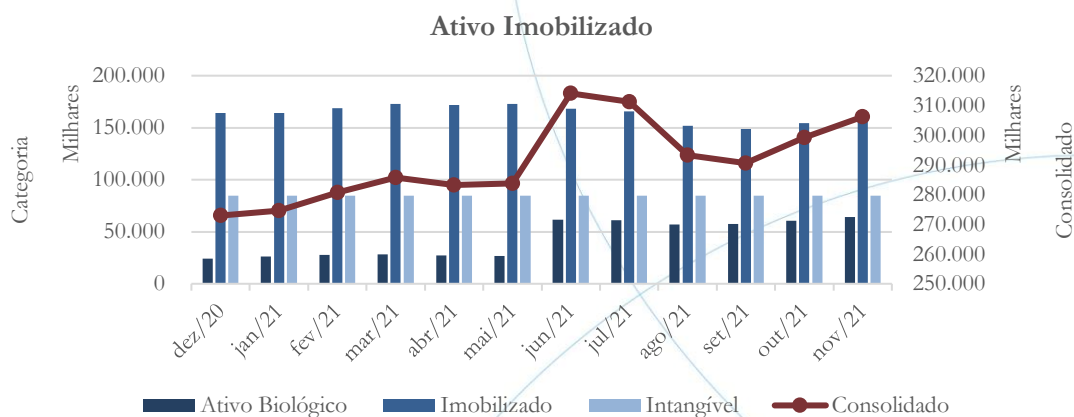
4.1.5. Imobilizado

A lei 11.101/05 – que regula a recuperação judicial, a extrajudicial e a falência do empresário e da sociedade empresária – em seu art. 66, aponta que:

Após a distribuição do pedido de recuperação judicial, o devedor não poderá alienar ou onerar bens ou direitos de seu ativo permanente, salvo evidente utilidade reconhecida pelo juiz, depois de ouvido o Comitê, com exceção daqueles previamente relacionados no plano de recuperação judicial.



Gráfico 5

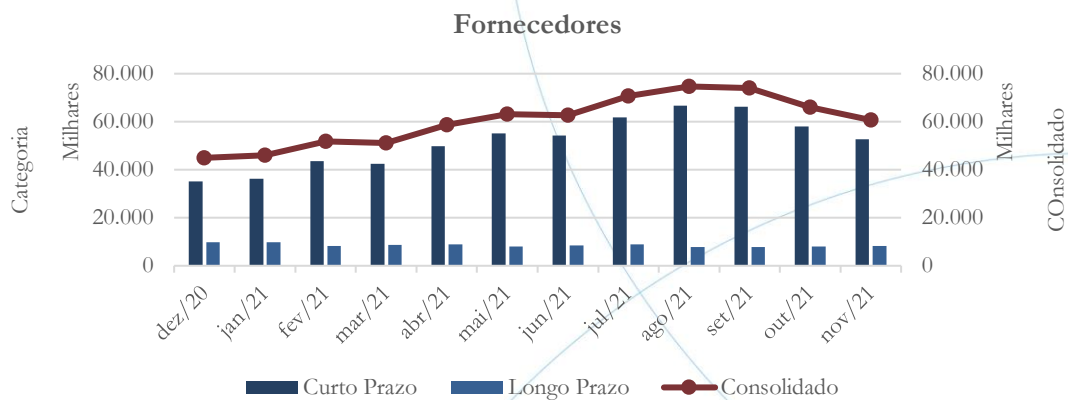


O ativo biológico registrou aumento no saldo referente aos meses setembro (1,40%), outubro (4,90%) e novembro (5,86%), enquanto o imobilizado apresentou diminuição de 2,20% no mês de setembro/2021¹³, seguido de aumento de 3,90% no mês de outubro/2021 e de 2,20% no mês de novembro/2021. Após solicitação de esclarecimentos a respeito da diminuição no saldo do imobilizado na categoria máquinas e equipamentos referente ao mês de setembro/2021, a recuperanda, através de documentos demonstrou que houve incêndio da Colhedora Frota 208008 resultando na perda total dessa. Referente a categoria móveis e utensílios, a recuperanda esclareceu ter havido devolução de cadeiras, as quais encontravam-se em desacordo com o negociado.

4.1.6. Fornecedores

¹³ Segundo a recuperanda, tal fato deve-se ao sinistro ocorrido em 25/07/2021

Gráfico 6



O saldo consolidado na conta fornecedores apresentou diminuição de 0,84% no mês de setembro/2021, enquanto nos meses de outubro/2021 e novembro/2021 essa foi de 10,80% e 8,04%, respectivamente. A curto prazo houve diminuição também nos meses de setembro (0,94%), outubro (12,29%) e novembro (9,35%), enquanto a longo prazo o saldo manteve-se estável no mês de setembro/2021, registrando aumento de 1,68% em outubro/2021 e de 1,41% no mês de novembro/2021 – conforme gráfico acima.

Vale ainda observar as tabelas abaixo onde constam os principais fornecedores das recuperandas:

Unialco:

Fornecedores	Classificação
Carreto Pereira Advogados	Consultoria Jurídica
Thomaz Bastoz, Waisberg, Kurzwell Soc. Adv	Consultoria Jurídica
Totvs SA	Licenças e Software
Frignani Sociedade de Advogados	Entrada Serviço NF
Campos e Barros Sociedade de Advogados	Entrada Serviço NF

Alcoovale:

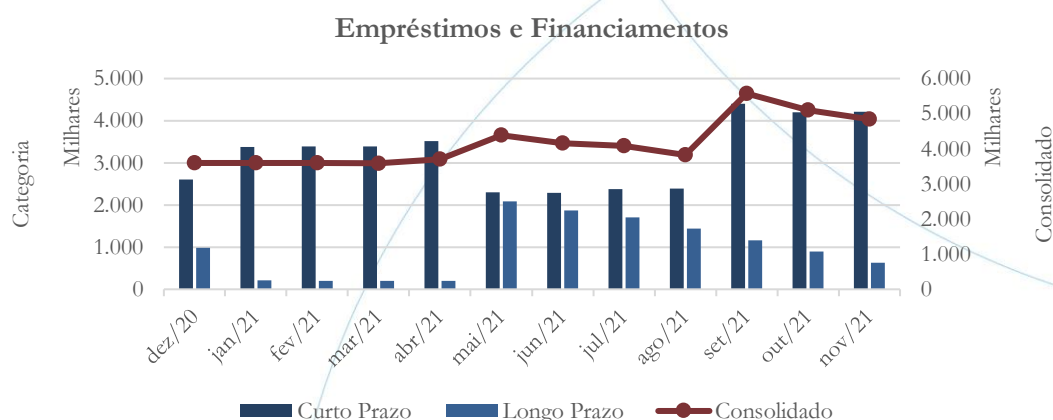
Fornecedores	Classificação
--------------	---------------



Cooperativa dos plantadores de cana do estado	N/A
Agromaster R. Preto Com. Prod. Agro Pecuário	Compra de insumos agrícolas
Ipiranga Produtos de Petróleo S/A	Compra de insumos agrícolas
DJR transportes e serviços canavieiros eirelli	Entrada serviço NF destaque
Czarnikow Brasil Ltda	Entrada serviço NF destaque

4.1.7. Empréstimos e Financiamentos

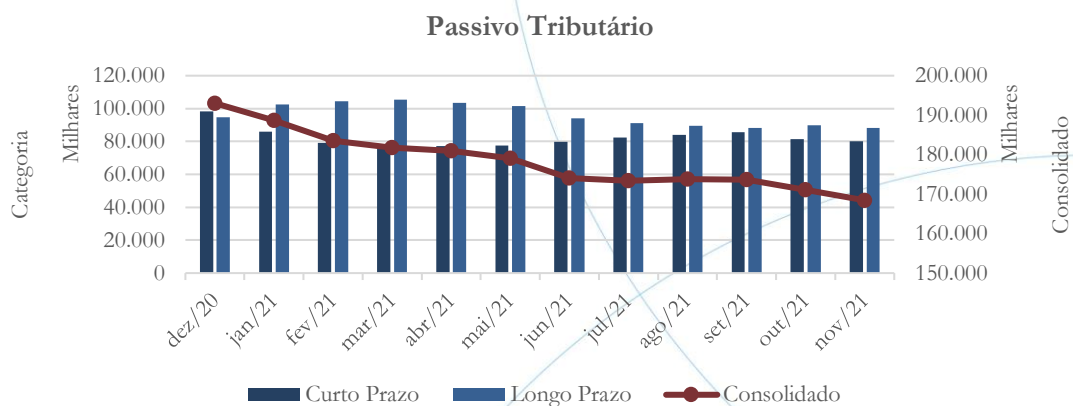
Gráfico 7



A rubrica consolidada empréstimos e financiamentos apresentou alta de 45,81% no mês de setembro/2021, seguida de diminuição nos meses de outubro (8,52%) e novembro (5,14%). A curto prazo houve aumento de 84,70% no mês de setembro/2021, registrando posterior diminuição de 4,64% no mês de outubro/2021, enquanto no mês de novembro/2021 houve aumento de 0,23%. A longo prazo, o saldo dos empréstimos e financiamentos apresentaram diminuição de 18,78% e de 23,16% nos meses de setembro/2021 e outubro/2021, respectivamente. No mês de novembro/2021, esse contabilizou diminuição de 30,28%, quando comparado ao mês anterior – conforme gráfico acima.

4.1.8. Passivo Tributário

Gráfico 8



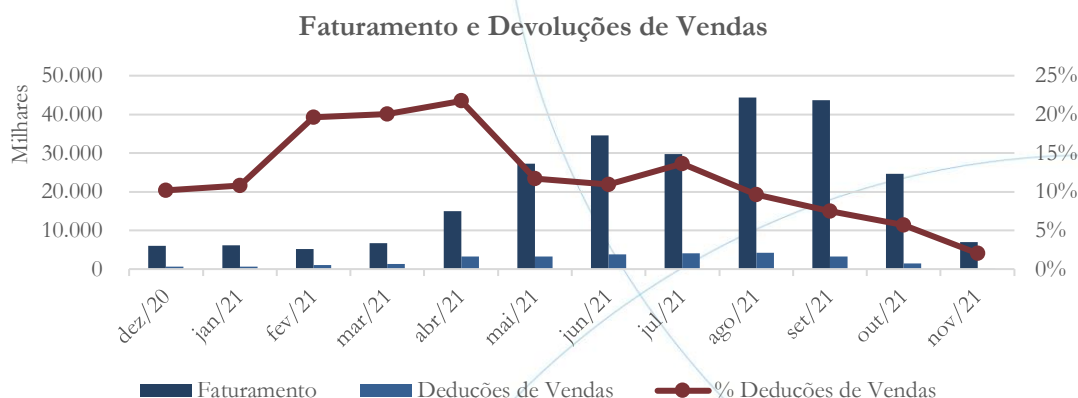
O passivo tributário consolidado apresentou diminuição no saldo referente aos meses de setembro (0,08%), outubro (1,48%) e novembro (1,55%). A curto prazo houve aumento de 1,63% no mês de setembro/2021, enquanto nos meses de outubro/2021 e novembro/2021 houve diminuição de 4,91% e 1,48%, respectivamente. A longo prazo houve diminuição de 1,69% em setembro/2021, seguido de aumento de 1,84% em outubro/2021, enquanto no mês de novembro/2021 houve diminuição de 1,61%.

4.2. Demonstração do Resultado do Exercício

A Demonstração do Resultado do Exercício (DRE), como relatório contábil é confeccionada junto com o Balanço Patrimonial e oferece uma síntese econômica das atividades operacionais e não operacionais permitindo visualizar assim se a empresa está gerando lucro ou prejuízo, em um determinado período.

4.2.1. Faturamento e Deduções de Vendas

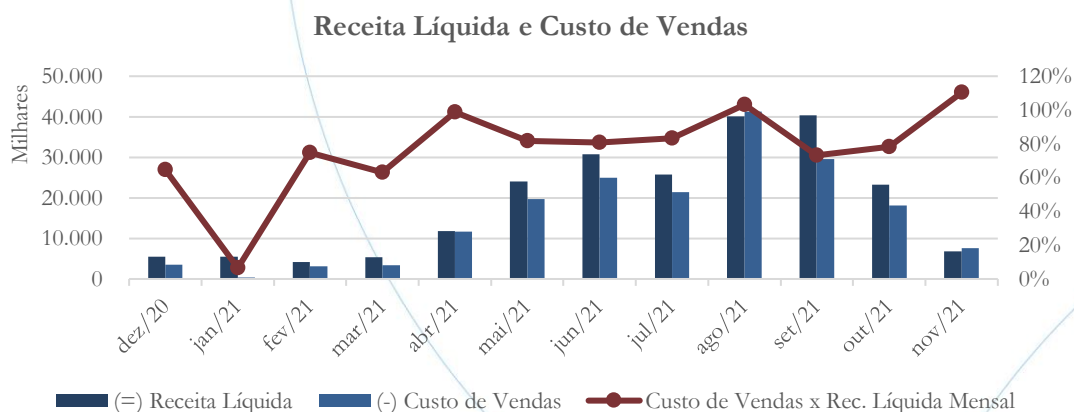
Gráfico 9



No mês de setembro/2021, o faturamento apresentou diminuição de 1,53% quando comparado ao mês anterior, seguido de 43,59% no mês de outubro/2021, enquanto no mês de novembro/2021 houve redução de 71,68%. As deduções de vendas registraram diminuição de 22,99% e 57,48% nos meses de setembro/2021 e outubro/2021, enquanto no mês de novembro/2021 essa foi de 89,81%, seguindo conforme a sazonalidade do período – conforme gráfico acima.

4.2.2. Receita Líquida e Custo de Vendas

Gráfico 10





A receita líquida apresentou aumento de 0,75% no mês de setembro/2021, enquanto nos meses de outubro/2021 houve diminuição de 42,46% no saldo contabilizado, seguido de 70,59% em novembro/2021. A conta custo de vendas apresentou redução no saldo contabilizado nos meses de setembro (28,36%), outubro (38,67%) e dezembro (58,45%), conforme gráfico acima.

No mês anterior, solicitamos a seguinte informação:

A receita líquida registrou diminuição de 16,51% no mês de julho/2021, contabilizando posterior elevação de 55,85% em agosto/2021. A rubrica de custos de vendas apresentou diminuição de 13,93%, seguido de elevação de 92,55% no mesmo período em análise – conforme gráfico acima. Solicitamos às recuperandas que nos informe a respeito da elevação registrada na conta custo de vendas.

Segundo a recuperanda:

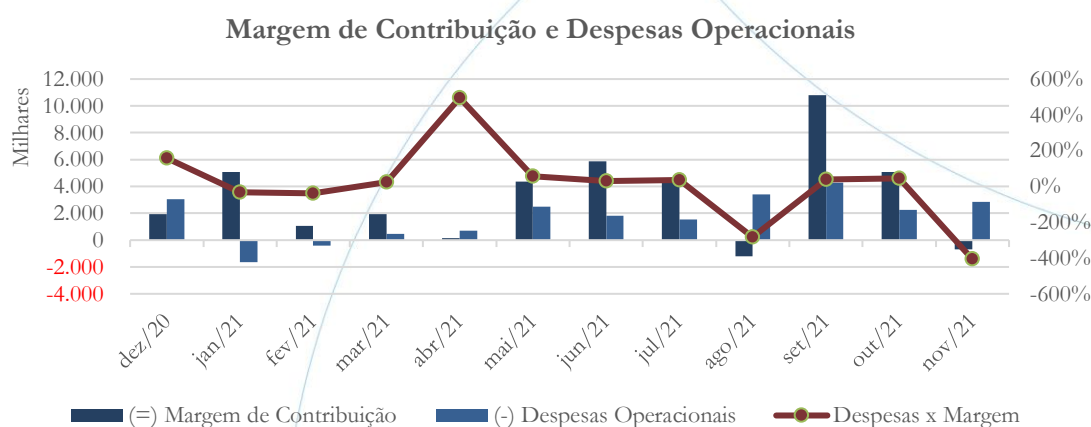
O crescimento do custo em valores absolutos, que resulta em variação de 92,55%, além do crescimento apresentado pela Receita Líquida da companhia em 55,85%, decorre principalmente do ajuste realizado nas exaustões do plantio (canavial) e das amortizações de tratos culturais do Ativo Biológico, assim como das demais depreciações e amortizações de entressafra da Indústria e da Agrícola. Importante frisar que referente ao Custo a análise mais representativa é a análise vertical, ou seja, avaliando o custo do produto vendido pela Receita Líquida, o qual teve aumento de 23,55%.

Esse processo de aceleração na apropriação deve-se ao fato da quebra de safra decorrente do longo período de estiagem que acometeu não apenas o Mato Grosso do Sul mas como todo o país. Desta forma a expectativa de produção de 1,258

milhões de toneladas que servia como referência para uma apropriação linear desses lançamentos teve que ser revisada para que se tivesse uma distribuição enquanto a empresa tivesse estoque de produtos para a venda.

4.2.3. Margem de Contribuição e Despesas Operacionais¹⁴

Gráfico 11



A margem de contribuição registrou saldo positivo nos meses de setembro/2021 e outubro/2021, enquanto no mês de novembro/2021 esse foi negativo. As despesas operacionais apresentaram aumento de 25,34% no mês de setembro/2021, seguido de diminuição de 47,53% no mês de outubro/2021. No mês de novembro/2021 houve aumento de 27,35% no saldo das despesas operacionais.

No relatório anterior, solicitamos a seguinte informação:

¹⁴ Com o intuito de acompanhar as demonstrações, passamos a incluir, no grupo despesas operacionais, a conta outras despesas ou receitas.



No mês de julho/2021, a margem de contribuição apresentou diminuição de 27,41%, enquanto no mês de agosto/2021 houve elevação de 128% quando comparado ao mês anterior. As despesas operacionais registraram diminuição de 15,09%, seguido de elevação de 123%, no mesmo período analisado – conforme gráfico acima. Solicitamos às recuperandas que nos informe o motivo do aumento registrado nas despesas operacionais.

Segundo a recuperanda:

Quanto a Margem de Contribuição, na verdade, em Valores Absolutos ela apresentou redução de 128% pelas mesmas razões apresentadas no Item 01.

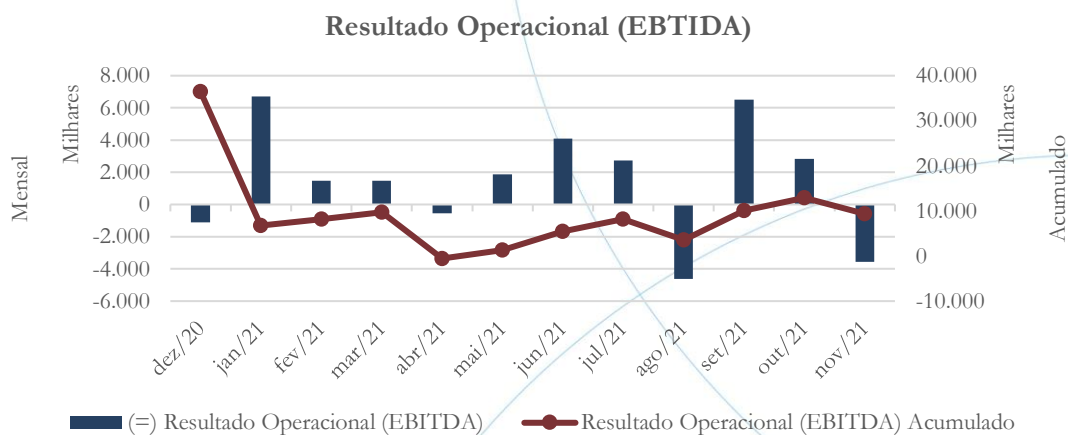
Já para as despesas operacionais citadas, a maior variação dos valores absolutos decorre das Despesas com Vendas, as quais naturalmente estão vinculadas ao aumento do Faturamento da Companhia e também por consequência da maior entrega de Açúcar nesse período que em comparação com o Etanol possui um custo logístico mais elevado uma vez que possui fretes ferroviários e movimentações portuárias.

Assim como o custo, estas despesas devem ser analisadas em estrutura vertical, ou seja, frente a Receita Líquida que a origina.

Ao fazer esse tipo de avaliação, observa-se que o aumento foi de 18,64%, uma vez que em Julho/21 esse conjunto de Despesas Operacionais representava 7,82% da Receita Líquida e em Agosto/21, 9,27%.

4.2.4. Resultado Operacional

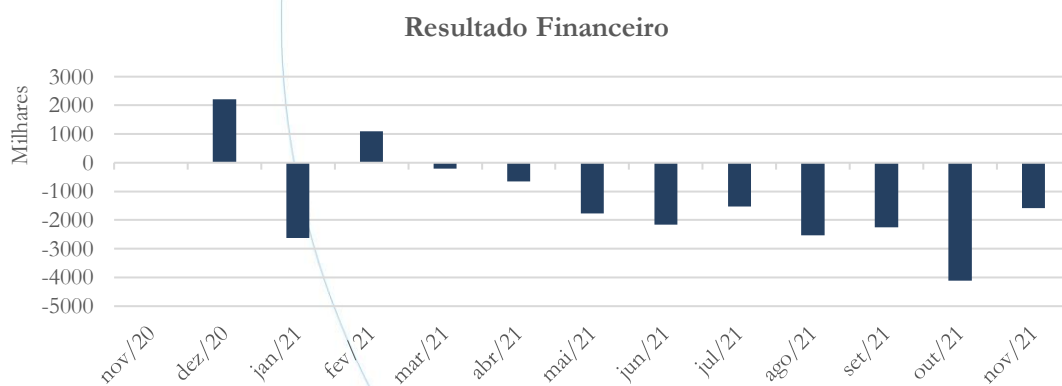
Gráfico 12



No mês de setembro/2021, o resultado operacional apresentou saldo positivo, registrando diminuição de 56,30% no mês de outubro/2021, enquanto no mês de novembro/2021 o saldo registrado foi negativo – conforme gráfico acima.

4.2.5. Resultado Financeiro

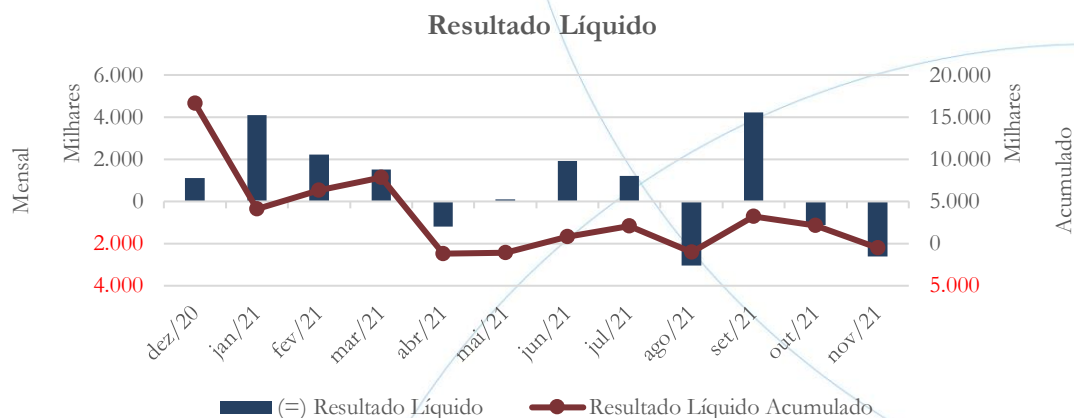
Gráfico 13



No mês de setembro/2021, o resultado financeiro apresentou diminuição de 10,49% no saldo negativo, seguido de aumento de 81,71% em outubro/2021, enquanto no mês de novembro/2021 houve redução de 61,50%, conforme gráfico acima.

4.2.6. Resultado Líquido

Gráfico 14



No mês de setembro/2021, a recuperanda apresentou lucro líquido, enquanto nos meses de outubro/2021 e novembro/2021 o resultado líquido foi negativo.

4.3. Índices e Indicadores

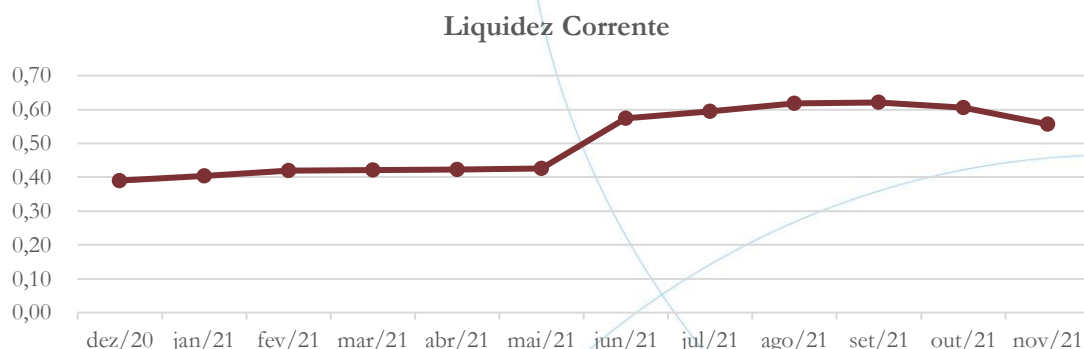
Os índices e indicadores são resultados obtidos através da análise contábil da empresa, os quais fornecem informações relevantes a respeito das operações realizadas possibilitando uma melhor avaliação, via fórmulas matemáticas, na averiguação das demonstrações financeiras.

4.3.1. Liquidez Corrente

A liquidez corrente¹⁵ – obtida através da razão entre o ativo circulante e o passivo circulante – tem como objetivo demonstrar se a empresa está cumprindo com as obrigações imediatas, ou seja, àquelas de curto prazo.

¹⁵ Quanto maior for o índice encontrado, melhor é a situação de liquidez da empresa.

Gráfico 15



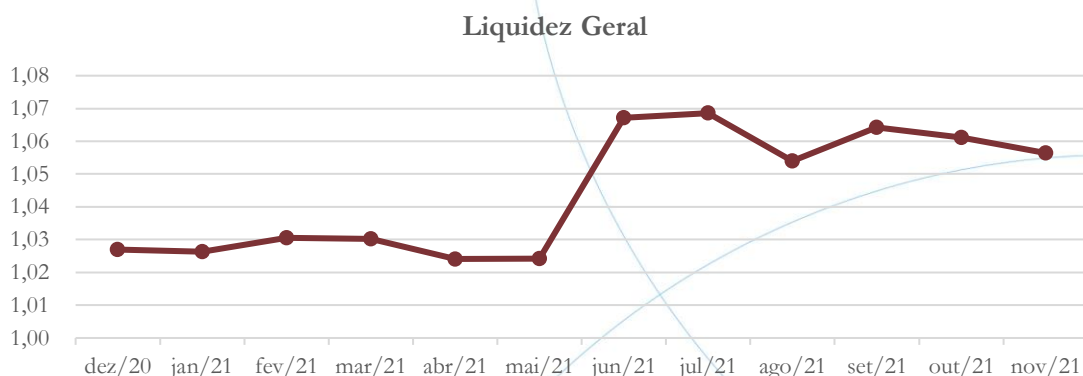
A partir dos dados consolidados e considerando os direitos e deveres a curto prazo, as recuperandas possuíam R\$ 0,56 no mês de novembro/2021 para cada R\$ 1,00 de dívida adquirida.

4.3.2. Liquidez Geral

Objetiva comparar a capacidade da empresa a curto e a longo prazo¹⁶. Neste sentido, quando o resultado deste for menor que 1, em tese, a empresa estaria com problemas financeiros e, conseqüentemente, apresentaria dificuldades em cumprir suas obrigações.

¹⁶ Calcula-se a liquidez geral através da soma do ativo circulante e realizável a longo prazo dividido pela soma do passivo circulante e não circulante.

Gráfico 16

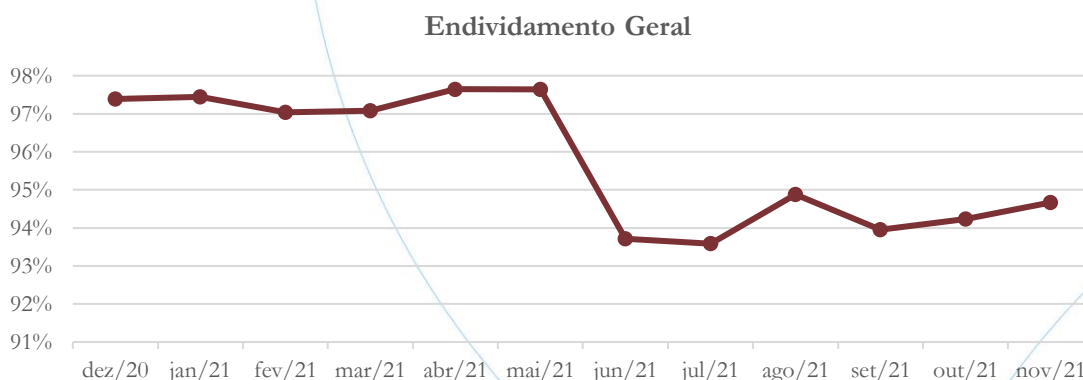


Observando os direitos e deveres a curto e a longo prazo, no mês de novembro/2021, o Grupo possuía R\$ 1,06 para cada R\$ 1,00 de dívida adquirida, ou seja, há liquidez ao considerar o curto e longo prazo.

4.3.3. Endividamento

O objetivo deste índice é verificar o percentual de capital de terceiros que a empresa utiliza naquele período em análise. Neste sentido, quanto mais elevado for o índice, maior o grau de endividamento no andamento de suas atividades.

Gráfico 17



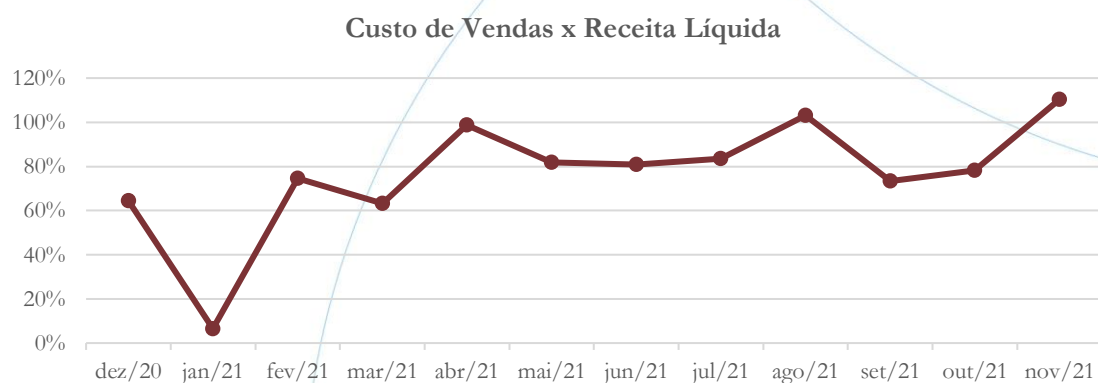


A Unialco apresentou índice de endividamento em 94,66% no mês de novembro/2021 – demonstrando equilíbrio entre o capital de terceiros e capital próprio.

4.3.4. Participação do Custo de Vendas

Mostra a participação do custo de vendas na receita líquida auferida em cada período.

Gráfico 18



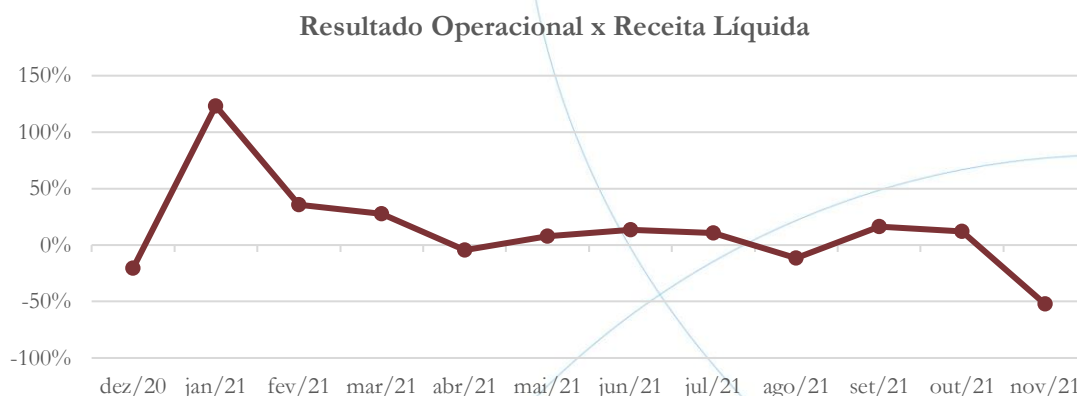
O custo de vendas representou 110,30% da receita líquida no mês de novembro/2021.

4.3.5. Resultado da operação

O EBITDA (*Earnings before interests, taxes, depreciation and amortizations*) – resultado antes dos juros, impostos, depreciação e amortizações – que mede o resultado da operação. Neste sentido, este nos mostra quanto dinheiro é gerado pelos ativos operacionais.



Gráfico 19

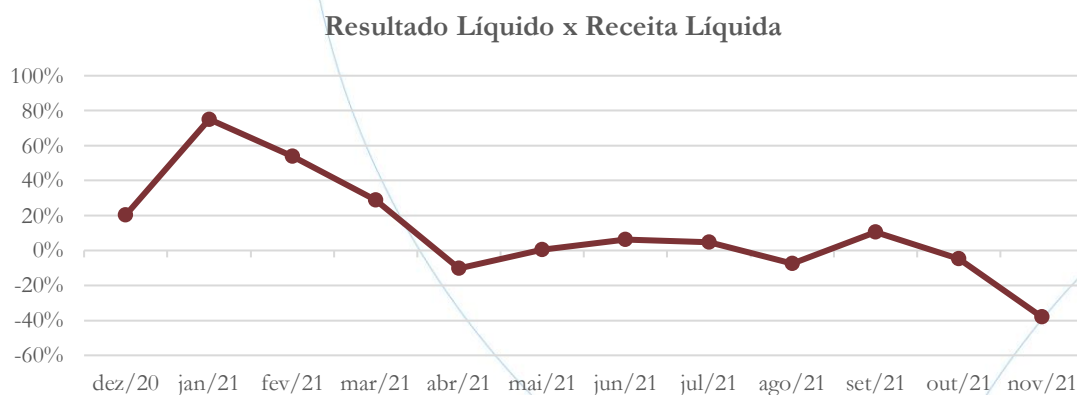


O resultado operacional apresentou índice negativo de 52,14% no mês de novembro/2021.

4.3.6. Retorno Líquido

O resultado líquido desconsidera todos os fatores que influenciam o resultado de uma operação, ou seja, depreciação, amortizações, juros pagos e recebidos, receitas e despesas não operacionais, impostos sobre lucro, entre outros – isto é, apresenta o lucro que o ativo realmente oferece à empresa.

Gráfico 20

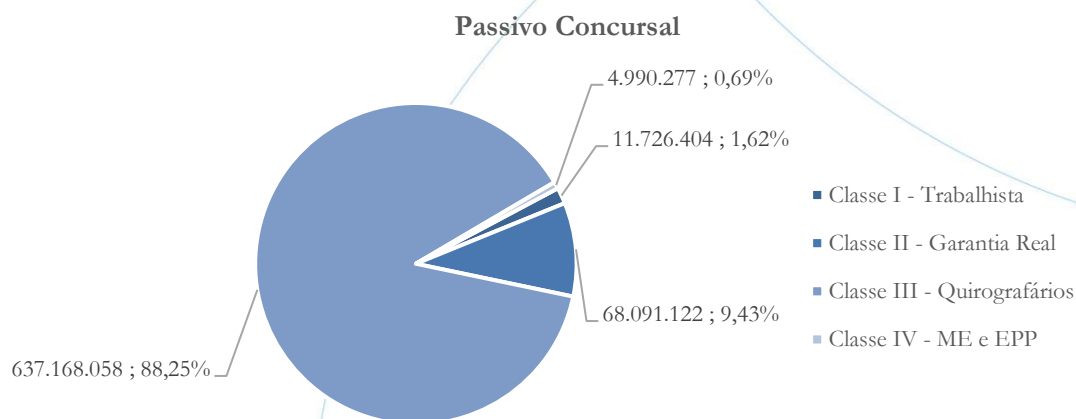


O retorno líquido apresentou índice negativo de 38,15% no mês de novembro/2021.

5. Passivo Concursal

A recuperanda apresenta o seguinte passivo concursal¹⁷:

Gráfico 21



O passivo concursal da Unialco totaliza R\$ 721,98 milhões, contando com 790 credores divididos, conforme a tabela abaixo:

Classes de Credores	Quantidade de Credores	Valor do Crédito	Participação da Classe
Classe I - Trabalhista	382	11.726.404	1,62%
Classe II - Garantia Real	10	68.091.122	9,43%
Classe III - Quirografários	292	637.168.058	88,25%
Classe IV - ME e EPP	106	4.990.277	0,69%
Total	790	721.975.861	100,00%

¹⁷ Atualizado em outubro/2021.

São 382 credores trabalhistas, Classe I, respondendo por 1,62% do crédito total, enquanto na Classe II há 10 credores representando 9,43% do passivo total. Os quirografários, que compõem a Classe III, são responsáveis por 88,25% do passivo e possuem 292 credores, enquanto a Classe IV há 106 credores, representando 0,69% do passivo total.

6. Análise e considerações finais

O resultado operacional acompanhou o período de moagem, registrando saldo positivo nos meses de setembro/2021 e outubro/2021, passando ao prejuízo em novembro/2021, momento em que ocorre redução do faturamento devido à entressafra.

Referente ao resultado líquido, esse apresentou prejuízo já no mês de setembro devido à pressão exercida pelas despesas financeiras, cenário repetido no mês de novembro/2021.

No mais, continuaremos acompanhando.

7. Acompanhamento processual

Recuperação Judicial

Processo n. 1000781-11.2015.8.26.0218

2ª Vara de Guararapes



13/11/2015	• Petição inicial
16/11/2015	• Deferimento Pedido de Homologação da RJ
16/12/2015	• Publicação Edital art.52
15/01/2015	• Publicação do Plano de Recuperação Judicial
03/06/2016	• Publicação Edital Artigo 7
27/06/2016	• Publicação Edital Artigo 53
28/06/2016	• Ata da assembleia de credores, aprovação do plano.
12/09/2016	• Homologação do PRJ


Para verificação do andamento processual acesse o site: www.r4cempresarial.com.br


8. Anexos

**Demonstrações financeiras
em 30 de Setembro de 2021
(Em reais mil)
Ativo**

Unialco S/A - Álcool e Açúcar - Em Recuperação Judicial
CNPJ. 44.984.490/0004-26

Unialco S/A - Álcool e Açúcar - Em Recuperação Judicial	
Circulante	
Caixa e equivalentes de caixa	20
Contas a receber de clientes	279
Estoques	0
Adiantamento a fornecedores e outras contas	294
Impostos a recuperar	23.288
Ativo fiscal corrente	4.300
Dividendos a receber	124
Outros créditos	17
Partes Relacionadas	0
Ativo Biológico	0
	28.322
Não circulante	
Aplicações Financeiras	0
Empréstimos e mútuos	0
Partes Relacionadas	0
Impostos a recuperar	522
Ativo fiscal diferido	9.236
Depósitos judiciais e outros	137
Outros créditos	4.422
Investimentos	210.437
Ativo Biológico	0
Imobilizado	17.715
Imobilizado - Lavouras	0
Direito de Uso - IFRS16	0
Intangível	0
Adiantamentos a Fornecedores - LP	0
Adto Para Futura Redução de Capital	0
AFAC - Adto para futuro aumento de Capital	0
	242.469
Total do ativo	270.791


Rogério Nogueira Alves
CPF 092.980.068-02


Manoel Benedito da Silva
Contador
CRC 1SP138.985/O-0

Demonstrações financeiras
em 30 de Setembro de 2021
(Em reais mil)
Passivo

Unialco S/A - Álcool e Açúcar - Em Recuperação Judicial
CNPJ. 44.984.490/0004-26

Unialco S/A - Álcool e Açúcar - Em Recuperação Judicial

Circulante	
Fornecedores	2.457
Empréstimos e financiamentos	1.804
Salários e férias a pagar	810
Impostos e contribuições a recolher	45.768
Impostos correntes	0
Parcelamento - Lei 11.941/2009	5.547
Parcelamento - Refis da Copa	4.005
Impostos e contribuições parcelados	3.045
Adiantamentos de clientes	0
Partes Relacionadas	5.531
Outras obrigações	993
Dividendos propostos e a pagar	3
Passivo de Arrendamento	0
Outras contas a Pagar REFIS	0
	69.963
Não circulante	
Fornecedores	7.911
Empréstimos e financiamentos	598
Parcelamento - Lei 11.941/2009	19.142
Parcelamento - Refis da Copa	24.862
Impostos e contribuições parcelados	9.370
Outras obrigações	2.525
Provisões	4.031
Empréstimos e mútuos	0
Partes Relacionadas	69.597
Passivo fiscal diferido	30.785
Passivo de Arrendamento	0
Provisão para perdas em investimentos	716
Adto para Futuro Aumento de Capital	0
Adiantamento para futuro redução de capital	0
	169.537
Patrimônio líquido	
Capital social subscrito	24.459
Capital a integralizar	0
Capital subscrito e integralizado	24.459
Reserva de capital	4.191
Reserva de lucros	18.729
Reservas de reavaliação	283
Ações em Tesouraria	-1.929
Ajuste de avaliação patrimonial	15.153
Adiantamento para futuro aumento de capital	0
Lucros acumulados	-29.595
	31.291
Participações de controladores	
	0
Participações de não controladores	
	0
Total do passivo e patrimônio líquido	270.791
	0


Rogério Nogueira Alves
CPF 092.980.068-02


Mauroel Benedito da Silva
Contador
CRC 1SP138.985/O-0

Demonstrações financeiras
em 30 de Setembro de 2021
(Em reais mil)

Unialco S/A - Álcool e Açúcar - Em Recuperação Judicial
CNPJ. 44.984.490/0004-26

Demonstrações de resultados	Unialco S/A - Álcool e Açúcar - Em Recuperação Judicial
Receita operacional bruta	
Venda de produtos	1.558
Deduções	
Devoluções	0
Impostos e taxas faturados	-34
Venda de produtos	1.524
Custos dos produtos vendidos	0
Atribuição do valor justo ao ativo biológico	0
Lucro bruto	1.524
Despesas com vendas	-223
Despesas gerais e administrativas	-1.051
Despesas Tributárias	-22
Outras (despesas) receitas operacionais, líquidas	716
Resultado da equivalência patrimonial	3.397
Resultado antes das receitas (despesas) financeira:	4.341
Receitas financeiras	74
Despesas financeiras	-5.278
Variação Cambial líquida	0
Receitas (despesas) financeiras líquidas	-5.204
Resultado antes dos impostos	-863
Imposto de renda e contribuição social corrente	0
Imposto de renda e contribuição social diferido	0
Resultado líquido do exercício das operações em c.	-863
Operações descontinuadas	
Lucro (prejuízo) das operações descontinuadas	0
Resultado do exercício	-863
Resultados atribuível aos:	
Acionistas controladores	-863
Acionistas não controladores	0
Resultado do exercício	-863


Rogério R. Alves
CPF 092.980.068-02



Manoel Benedito da Silva
Contador
CRC 1SP138.985/O-0


**Demonstrações financeiras
em 30 de Setembro de 2021
(Em reais mil)
Ativo**

Alcoolvale S/A - Álcool e Açúcar. - Em Recuperação Judicial
CNPJ. 15.444.904/0001-83

Alcoolvale S/A - Álcool e Açúcar. - Em Recuperação Judicial

Circulante	
Caixa e equivalentes de caixa	10
Contas a receber de clientes	6.431
Estoques	31.030
Adiantamento a fornecedores e outras contas	14.001
Impostos a recuperar	2.265
Ativo fiscal corrente	290
Dividendos a receber	0
Outros créditos	828
Partes Relacionadas	2.382
Ativo Biológico	57.640
	<hr/>
	114.877
Não circulante	
Aplicações Financeiras	10
Empréstimos e mútuos	0
Partes Relacionadas	78.175
Impostos a recuperar	199
Ativo fiscal diferido	13.223
Depósitos judiciais e outros	55
Outros créditos	0
Investimentos	434
Ativo Biológico	0
Imobilizado	53.948
Imobilizado - Lavouras	80.247
Direito de Uso - IFRS16	113.626
Intangível	0
Adiantamentos a Fornecedores - LP	0
Adto Para Futura Redução de Capital	0
AFAC - Adto para futuro aumento de Capital	0
	<hr/>
	339.917
	<hr/>
Total do ativo	454.794


Rogério Nogueira Alves
CPF 092.980.068-02


Manoel Benedito da Silva
Contador
CRC 1SP138.985/O-0

Demonstrações financeiras
em 30 de Setembro de 2021
(Em reais mil)
Passivo

Alcoolvale S/A - Álcool e Açúcar. - Em Recuperação Judicial
CNPJ. 15.444.904/0001-83

Alcoolvale S/A - Álcool e Açúcar. - Em Recuperação Judicial

Circulante	
Fornecedores	63.545
Empréstimos e financiamentos	2.603
Salários e férias a pagar	6.140
Impostos e contribuições a recolher	12.144
Impostos correntes	0
Parcelamento - Lei 11.941/2009	495
Parcelamento - Refis da Copa	2.173
Impostos e contribuições parcelados	11.356
Adiantamentos de clientes	29.223
Partes Relacionadas	0
Outras obrigações	1.718
Dividendos propostos e a pagar	4.623
Passivo de Arrendamento	26.888
Outras contas a Pagar REFIS	0
	<hr/>
	160.908
Não circulante	
Fornecedores	0
Empréstimos e financiamentos	570
Parcelamento - Lei 11.941/2009	884
Parcelamento - Refis da Copa	13.422
Impostos e contribuições parcelados	20.487
Outras obrigações	1
Provisões	2.229
Empréstimos e mútuos	0
Partes Relacionadas	0
Passivo fiscal diferido	21.925
Passivo de Arrendamento	97.432
Provisão para perdas em investimentos	255
Adto para Futuro Aumento de Capital	0
Adiantamento para futuro redução de capital	0
	<hr/>
	157.205
Patrimônio líquido	
Capital social subscrito	50.438
Capital a integralizar	0
Capital subscrito e integralizado	50.438
Reserva de capital	133
Reserva de lucros	93.581
Reservas de reavaliação	-13.971
Ações em Tesouraria	-1.663
Ajuste de avaliação patrimonial	8.947
Adiantamento para futuro aumento de capital	0
Lucros acumulados	-784
	<hr/>
Participações de controladores	136.681
Participações de não controladores	0
Total do passivo e patrimônio líquido	454.794
	<hr/> <hr/>
	0

Rogério Nogueira Alves
CPF 092.980.068-02

Manoel Benedito da Silva
Contador
CRC 1SP138.985/O-0

Demonstrações financeiras
em 30 de Setembro de 2021
(Em reais mil)

Alcoolvale S/A - Álcool e Açúcar. - Em Recuperação Judicial
CNPJ. 15.444.904/0001-83

Demonstrações de resultados		Alcoolvale S/A - Álcool e Açúcar. - Em Recuperação Judicial
Receita operacional bruta		
Venda de produtos		193.036
Deduções		
Devoluções		-200
Impostos e taxas faturados		-21.622
Venda de produtos		171.214
Custos dos produtos vendidos		
Atribuição do valor justo ao ativo biológico		-148.483
		0
Lucro bruto		22.731
Despesas com vendas		
Despesas gerais e administrativas		-16.166
Despesas Tributárias		-6.763
Outras (despesas) receitas operacionais, líquidas		-1.529
Resultado da equivalência patrimonial		11.001
		-33
Resultado antes das receitas (despesas) financeira:		9.241
Receitas financeiras		
Receitas financeiras		116
Despesas financeiras		-5.919
Variação Cambial líquida		167
Receitas (despesas) financeiras líquidas		-5.636
Resultado antes dos impostos		3.605
Imposto de renda e contribuição social corrente		
Imposto de renda e contribuição social diferido		0
		-12
Resultado líquido do exercício das operações em c:		3.593
Operações descontinuadas		
Lucro (prejuízo) das operações descontinuadas		0
Resultado do exercício		3.593
Resultados atribuível aos:		
Acionistas controladores		3.593
Acionistas não controladores		0
Resultado do exercício		3.593

Rogério Nogueira Alves
CPF 092.980.068-02

Manoel Benedito da Silva
Contador
CRC 1SP138.985/O-0

Demonstrações financeiras
em 30 de Setembro de 2021
(Em reais mil)
Ativo

Unialco MS Participações S/A. - Em Recuperação Judicial
CNPJ. 09.063.548/0001-55

Unialco MS Participações S/A. - Em Recuperação Judicial

Circulante	
Caixa e equivalentes de caixa	0
Contas a receber de clientes	0
Estoques	0
Adiantamento a fornecedores e outras contas	0
Impostos a recuperar	0
Ativo fiscal corrente	0
Dividendos a receber	2.267
Outros créditos	10
Partes Relacionadas	0
Ativo Biológico	0
	<hr/>
	2.277
Não circulante	
Aplicações Financeiras	0
Empréstimos e mútuos	0
Partes Relacionadas	0
Impostos a recuperar	708
Ativo fiscal diferido	0
Depósitos judiciais e outros	1
Outros créditos	0
Investimentos	139.231
Ativo Biológico	0
Imobilizado	0
Imobilizado - Lavouras	0
Direito de Uso - IFRS16	0
Intangível	0
Adiantamentos a Fornecedores - LP	0
Adto Para Futura Redução de Capital	0
AFAC - Adto para futuro aumento de Capital	0
	<hr/>
	139.940
	<hr/>
Total do ativo	142.217

Rogério Noronha Alves
CPF 092.980.068-02

Marcos Benedito da Silva
Contador
CRC 1SP138.985/O-0

Demonstrações financeiras
em 30 de Setembro de 2021
(Em reais mil)
Passivo

Unialco MS Participações S/A. - Em Recuperação Judicial
CNPJ. 09.063.548/0001-55

Unialco MS Participações S/A. - Em Recuperação Judicial

Circulante	
Fornecedores	0
Empréstimos e financiamentos	0
Salários e férias a pagar	19
Impostos e contribuições a recolher	967
Impostos correntes	0
Parcelamento - Lei 11.941/2009	0
Parcelamento - Refis da Copa	0
Impostos e contribuições parcelados	0
Adiantamentos de clientes	0
Partes Relacionadas	0
Outras obrigações	687
Dividendos propostos e a pagar	186
Passivo de Arrendamento	0
Outras contas a Pagar REFIS	0
	1.859
Não circulante	
Fornecedores	0
Empréstimos e financiamentos	0
Parcelamento - Lei 11.941/2009	0
Parcelamento - Refis da Copa	0
Impostos e contribuições parcelados	0
Outras obrigações	0
Provisões	0
Empréstimos e mútuos	0
Partes Relacionadas	7.180
Passivo fiscal diferido	0
Passivo de Arrendamento	0
Provisão para perdas em investimentos	1.276
Adto para Futuro Aumento de Capital	0
Adiantamento para futuro redução de capital	0
	8.456
Patrimônio líquido	
Capital social subscrito	142.055
Capital a integralizar	0
Capital subscrito e integralizado	142.055
Reserva de capital	26.172
Reserva de lucros	1.601
Reservas de reavaliação	-13.971
Ações em Tesouraria	0
Ajuste de avaliação patrimonial	8.545
Adiantamento para futuro aumento de capital	592
Lucros acumulados	-33.092
	131.902
Participações de controladores	
	0
Participações de não controladores	
	0
Total do passivo e patrimônio líquido	142.217
	0

Rogério Nogueira Alves
CPE 092.980.068-02

Manoel Benedito da Silva
Contador
CRC 1SP138.985/O-0

Demonstrações financeiras
em 30 de Setembro de 2021
(Em reais mil)

Unialco MS Participações S/A. - Em Recuperação Judicial
CNPJ. 09.063.548/0001-55

Demonstrações de resultados	Unialco MS Participações S/A. - Em Recuperação Judicial
Receita operacional bruta	
Venda de produtos	0
Deduções	
Devoluções	0
Impostos e taxas faturados	0
Venda de produtos	0
Custos dos produtos vendidos	0
Atribuição do valor justo ao ativo biológico	0
Lucro bruto	0
Despesas com vendas	0
Despesas gerais e administrativas	-187
Despesas Tributárias	0
Outras (despesas) receitas operacionais, líquidas	202
Resultado da equivalência patrimonial	3.427
Resultado antes das receitas (despesas) financeira	3.442
Receitas financeiras	0
Despesas financeiras	-46
Variação Cambial líquida	0
Receitas (despesas) financeiras líquidas	-46
Resultado antes dos impostos	3.396
Imposto de renda e contribuição social corrente	0
Imposto de renda e contribuição social diferido	0
Resultado líquido do exercício das operações em c	3.396
Operações descontinuadas	
Lucro (prejuízo) das operações descontinuadas	0
Resultado do exercício	3.396
Resultados atribuível aos:	
Acionistas controladores	3.396
Acionistas não controladores	0
Resultado do exercício	3.396

Rogério Paqueira Alves
CPF 092.980.068-02

Masael Benedito da Silva
Contador
CRC 1SP138.985/O-0

Empresa: LW SUGAR PARTICIPACOES S/A

CNPJ: 09.160.481/0001-77

Período: 01/01/2021 a 30/09/2021

Balancete de Verificação

Conta Contabil	Descrição da Conta	Saldo Anterior	Débito	Crédito	Saldo Atual
1	ATIVO	52.172.923,48D	8.541.754,93	3.983.573,33	56.731.105,08 D
1.1	ATIVO CIRCULANTE	3.910,99D	20.000,00	18.341,61	5.569,38 D
1.1.01	DISPONIVEL	3.910,99D	20.000,00	18.341,61	5.569,38 D
1.1.01.01	CAIXA GERAL	3.910,99D	20.000,00	18.341,61	5.569,38 D
	1 CAIXA	3.910,99D	20.000,00	18.341,61	5.569,38 D
1.3	ATIVO PERMANENTE	52.169.012,49D	8.521.754,93	3.965.231,72	56.725.535,70 D
1.3.01	INVESTIMENTOS	52.169.012,49D	8.521.754,93	3.965.231,72	56.725.535,70 D
1.3.01.01	PARTICIPACAO EMPRESAS LIGADAS	52.169.012,49D	8.521.754,93	3.965.231,72	56.725.535,70 D
	8 UNIALCO S/A - ALCOOL E ACUCAR	5.011.993,06D	0,00	0,00	5.011.993,06 D
	9 AGIO DE INVESTIMENTOS - UNIALCO S/A	47.157.019,43D	0,00	0,00	47.157.019,43 D
	11 AJUSTE POR CONTA DE INVESTIMENTOS	0,00D	8.521.754,93	3.965.231,72	4.556.523,21 D

CONTAGRO VANGUARDA SERV.TÉCNICOS CONTABEIS S/S LTD
 RUA SEIS DE JUNHO, 457 - GUARARAPES - SP - 16700-000 - Fone: (18)34069050

Este documento é cópia de original, assinado digitalmente por MAURICIO DELLOVA DE CAMPOS e Tribunal de Justiça do Estado de São Paulo, protocolado em 20/10/2022 às 11:40, sob o número WGRP22700012950. Para conferir o original, acesse o site <https://esaj.tjsp.jus.br/pastadigital/pg/abrirConferenciaDocumento.do>, informe o processo 1000781-11.2015.8.26.0218 e código XAUJY71r.

Empresa: LW SUGAR PARTICIPACOES S/A

CNPJ: 09.160.481/0001-77

Período: 01/01/2021 a 30/09/2021

Balancete de Verificação

Conta Contabil	Descrição da Conta	Saldo Anterior	Débito	Crédito	Saldo Atual
2	PASSIVO	52.172.923,48C	37.882.943,33	42.441.124,93	56.731.105,08 C
2.1	PASSIVO CIRCULANTE	1.230.538,14C	16.076,00	16.146,00	1.230.608,14 C
2.1.01	EMPRESTIMOS E FINANCIAMENTOS	1.228.858,14C	0,00	0,00	1.228.858,14 C
2.1.01.02	TITULOS A PAGAR	1.228.858,14C	0,00	0,00	1.228.858,14 C
13	OSWALDO DIACOPULOS - ESPOLIO	1.228.858,14C	0,00	0,00	1.228.858,14 C
2.1.03	OBRIGACOES TRABALHISTA E	1.680,00C	16.076,00	16.146,00	1.750,00 C
2.1.03.01	OBRIGACOES COM PESSOAL	356,00C	3.600,00	3.600,00	356,00 C
18	PRO LABORE A PAGAR	356,00C	3.600,00	3.600,00	356,00 C
2.1.03.02	OBRIGACOES PREVIDENCIARIAS	124,00C	1.116,00	1.116,00	124,00 C
19	INSS A RECOLHER	124,00C	1.116,00	1.116,00	124,00 C
2.1.03.03	CONTAS A PAGAR	1.200,00C	11.360,00	11.430,00	1.270,00 C
20	ALUGUEIS A PAGAR	800,00C	7.760,00	7.830,00	870,00 C
62	HONORARIOS A PAGAR	400,00C	3.600,00	3.600,00	400,00 C
2.2	PASSIVO EXIGIVEL A LONGO PRAZO	8.622.284,28C	10.042.552,64	1.590.268,36	170.000,00 C
2.2.02	EMPRESTIMOS E FINANCIAMENTOS	150.000,00C	0,00	20.000,00	170.000,00 C
2.2.02.03	EMPRESTIMOS DE ACIONISTAS	150.000,00C	0,00	20.000,00	170.000,00 C
49	WALTER HENRIQUE ZANCANER FILHO	150.000,00C	0,00	20.000,00	170.000,00 C
2.2.03	PERDAS EM INVESTIMENTOS	8.472.284,28C	10.042.552,64	1.570.268,36	0,00 C
2.2.03.01	PROVISAO PARA PERDAS EM INVESTIMENTOS	8.472.284,28C	10.042.552,64	1.570.268,36	0,00 C
74	UNIALCO S/A - ALCOOL E ACUCAR	8.472.284,28C	10.042.552,64	1.570.268,36	0,00 C
2.3	PATRIMONIO LIQUIDO	42.320.101,06C	8.202.420,53	21.212.816,41	55.330.496,94 C
2.3.01	CAPITAL SOCIAL	63.505.834,29C	0,00	0,00	63.505.834,29 C
2.3.01.01	CAPITAL SOCIAL SUBSCRITO E	63.505.834,29C	0,00	0,00	63.505.834,29 C
22	CAPITAL SOCIAL INTEGRALIZADO	63.505.834,29C	0,00	0,00	63.505.834,29 C
2.3.03	LUCROS OU PREJUIZOS ACUMULADOS	21.185.733,23D	8.202.420,53	21.212.816,41	8.175.337,35 D
2.3.03.01	LUCROS OU PREJUIZOS ACUMULADOS	21.185.733,23D	8.202.420,53	21.212.816,41	8.175.337,35 D
25	PREJUIZOS ACUMULADOS	14.040.899,29D	7.144.833,94	0,00	21.185.733,23 D
26	LUCRO APURADO NO EXERCICIO	0,00C	0,00	14.067.982,47	14.067.982,47 C
76	PREJUIZO APURADO NO EXERCICIO	7.144.833,94D	1.057.586,59	7.144.833,94	1.057.586,59 D
2.4	RESULTADO	0,00C	19.621.894,16	19.621.894,16	0,00 C
2.4.01	APURACAO RESULTADO	0,00C	19.621.894,16	19.621.894,16	0,00 C
2.4.01.01	APURADO RESULTADO LIQUIDO DO EXERCICIO	0,00C	19.621.894,16	19.621.894,16	0,00 C
80	RESULTADO DO EXERCICIO	0,00C	19.621.894,16	19.621.894,16	0,00 C

CONTAGRO VANGUARDA SERV.TÉCNICOS CONTABEIS S/S LTD
 RUA SEIS DE JUNHO, 457 - GUARARAPES - SP - 16700-000 - Fone: (18)34069050

Empresa: LW SUGAR PARTICIPACOES S/A

CNPJ: 09.160.481/0001-77

Período: 01/01/2021 a 30/09/2021

Balancete de Verificação

Conta Contabil	Descrição da Conta	Saldo Anterior	Débito	Crédito	Saldo Atual
3	RESULTADO	0,00C	24.099.807,65	24.099.807,65	0,00 C
3.2	RECEITAS / DESPESAS NAO OPERACIONAIS	0,00C	24.099.807,65	24.099.807,65	0,00 C
3.2.01	RESULTADO DE EQUIVALENCIA PATRIMONIAL	0,00C	24.099.807,65	24.099.807,65	0,00 C
3.2.01.01	EQUIVALENCIA PATRIMONIAL NEGATIVA	0,00C	5.535.500,08	5.535.500,08	0,00 C
32	UNIALCO S/A - ALCOOL E ACUCAR	0,00C	5.535.500,08	5.535.500,08	0,00 C
3.2.01.02	EQUIVALENCIA PATRIMONIAL POSITIVA	0,00C	18.564.307,57	18.564.307,57	0,00 C
34	UNIALCO S/A - ALCOOL E ACUCAR	0,00C	18.564.307,57	18.564.307,57	0,00 C

CONTAGRO VANGUARDA SERV.TÉCNICOS CONTABEIS S/S LTD
 RUA SEIS DE JUNHO, 457 - GUARARAPES - SP - 16700-000 - Fone: (18)34069050

Este documento é cópia do original, assinado digitalmente por MAURICIO DELLOVA DE CAMPOS e Tribunal de Justiça do Estado de São Paulo, protocolado em 20/01/2022 às 11:40, sob o número WGRP22700012950. Para conferir o original, acesse o site <https://esaj.tjsp.jus.br/pastadigital/pg/abrirConferenciaDocumento.do>, informe o processo 1000781-11.2015.8.26.0218 e código XAUJPT1r.

Empresa: LW SUGAR PARTICIPACOES S/A


CNPJ: 09.160.481/0001-77

Período: 01/01/2021 a 30/09/2021

Balancete de Verificação

Conta Contabil	Descrição da Conta	Saldo Anterior	Débito	Crédito	Saldo Atual
4	CUSTOS / DESPESAS	0,00D	18.411,61	18.411,61	0,00 D
4.1	CONTAS DESPESAS	0,00D	18.411,61	18.411,61	0,00 D
4.1.01	DESPESAS OPERACIONAIS	0,00D	18.411,61	18.411,61	0,00 D
4.1.01.01	DESPESAS ADMINISTRATIVAS	0,00D	4.320,00	4.320,00	0,00 D
36	PRO LABORE	0,00D	3.600,00	3.600,00	0,00 D
37	INSS	0,00D	720,00	720,00	0,00 D
4.1.01.02	DESPESAS GERAIS	0,00D	13.856,61	13.856,61	0,00 D
38	ALUGUEIS	0,00D	7.830,00	7.830,00	0,00 D
41	HONORARIOS PROFISSIONAIS CONTABEIS	0,00D	3.600,00	3.600,00	0,00 D
70	ENERGIA ELETRICA	0,00D	2.426,61	2.426,61	0,00 D
4.1.01.04	DESPESAS FISCAIS	0,00D	235,00	235,00	0,00 D
59	IMPOSTOS/TAXAS MUNICIPAIS	0,00D	235,00	235,00	0,00 D
ATIVO		52.172.923,48 D	8.541.754,93	3.983.573,33	56.731.105,08 D
PASSIVO		52.172.923,48 C	37.882.943,33	42.441.124,93	56.731.105,08 C
RECEITA		0,00 C	24.099.807,65	24.099.807,65	0,00 C
DESPESA		0,00 D	18.411,61	18.411,61	0,00 D
CUSTO		0,00 D	0,00	0,00	0,00 D
RESULTADO		0,00 D	0,00	0,00	0,00 D
RESULTADO					0,00

GUARARAPES, 30 de setembro de 2021.


 TÉCNICO CONTABIL
 JOAO BRAGA
 TC CRC: 1SP070232/O-4


 DIRETOR
 WALTER HENRIQUE ZANCANER FILHO
 CPF: 010.373.068-05

Este documento é cópia do original, assinado digitalmente por MAURICIO DELLOVA DE CAMPOS e Tribunal de Justiça do Estado de São Paulo, protocolado em 20/01/2022 às 11:40, sob o número WGRP22700012950. Para conferir o original, acesse o site <https://esaj.tjsp.jus.br/pastadigital/pg/abrirConferenciaDocumento.do>, informe o processo 1000781-11.2015.8.26.0218 e código XAUJ/P71r.

Empresa: LW SUGAR PARTICIPACOES S/A

CNPJ: 09.160.481/0001-77

Período: 01/01/2021 a 30/09/2021

Demonstração do Resultado do Exercício

(-) Despesas Administrativas		
PRO LABORE		3.600,00 D
INSS		720,00 D
	Total:	4.320,00 D
(-) Despesas Gerais		
ALUGUEIS		7.830,00 D
HONORARIOS PROFISSIONAIS CONTABEIS		3.600,00 D
ENERGIA ELETRICA		2.426,61 D
IMPOSTOS/TAXAS MUNICIPAIS		235,00 D
	Total:	14.091,61 D
= Prejuízo Operacional		18.411,61 D
(+) Outras Receitas		
UNIALCO S/A - ALCOOL E ACUCAR		18.564.307,57 C
	Total:	18.564.307,57 C
(-) Outras Despesas		
UNIALCO S/A - ALCOOL E ACUCAR		5.535.500,08 D
	Total:	5.535.500,08 D
= Lucro Contábil Líquido antes da Contribuição Social		13.010.395,88 C
= Lucro Contábil Líquido antes do Imposto de Renda		13.010.395,88 C
= Lucro		13.010.395,88 C
= Lucro Líquido do Período		13.010.395,88 C

GUARARAPES, 30 de setembro de 2021.

TECNICO CONTABIL

JOAO BRAGA

TC CRC: 1SP070232/O-4

DIRETOR

WALTER HENRIQUE ZANCANER FILHO

CPF: 010.373.068-05

CONTAGRO VANGUARDA SERV.TÉCNICOS CONTABEIS S/S LTD

RUA SEIS DE JUNHO, 457 - GUARARAPES - SP - 16700-000 - Fone: (18)34069050

Empresa: LW SUGAR PARTICIPACOES S/A


CNPJ: 09.160.481/0001-77


Período: 01/01/2021 a 30/09/2021

Balanco Patrimonial

ATIVO		
ATIVO		56.731.105,08
ATIVO CIRCULANTE		5.569,38
DISPONIVEL		5.569,38
CAIXA GERAL		5.569,38
CAIXA		5.569,38
ATIVO PERMANENTE		56.725.535,70
INVESTIMENTOS		56.725.535,70
PARTICIPACAO EMPRESAS LIGADAS		56.725.535,70
UNIALCO S/A - ALCOOL E ACUCAR		5.011.993,06
AGIO DE INVESTIMENTOS - UNIALCO S/A		47.157.019,43
AJUSTE POR CONTA DE INVESTIMENTOS		4.556.523,21
PASSIVO		
PASSIVO		56.731.105,08
PASSIVO CIRCULANTE		1.230.608,14
EMPRESTIMOS E FINANCIAMENTOS		1.228.858,14
TITULOS A PAGAR		1.228.858,14
OSWALDO DIACOPULOS - ESPOLIO		1.228.858,14
OBRIGACOES TRABALHISTA E PREVIDENCIARIAS		1.750,00
OBRIGACOES COM PESSOAL		356,00
PRO LABORE A PAGAR		356,00
OBRIGACOES PREVIDENCIARIAS		124,00
INSS A RECOLHER		124,00
CONTAS A PAGAR		1.270,00
ALUGUEIS A PAGAR		870,00
HONORARIOS A PAGAR		400,00
PASSIVO EXIGIVEL A LONGO PRAZO		170.000,00
EMPRESTIMOS E FINANCIAMENTOS		170.000,00
EMPRESTIMOS DE ACIONISTAS		170.000,00
WALTER HENRIQUE ZANCANER FILHO		170.000,00
PATRIMONIO LIQUIDO		55.330.496,94
CAPITAL SOCIAL		63.505.834,29
CAPITAL SOCIAL SUBSCRITO E INTEGRALIZADO		63.505.834,29
CAPITAL SOCIAL INTEGRALIZADO		63.505.834,29
LUCROS OU PREJUIZOS ACUMULADOS		(8.175.337,35)
LUCROS OU PREJUIZOS ACUMULADOS		(8.175.337,35)
PREJUIZOS ACUMULADOS		(21.185.733,23)
LUCRO APURADO NO EXERCICIO		14.067.982,47
PREJUIZO APURADO NO EXERCICIO		(1.057.586,59)

GUARARAPES, 30 de setembro de 2021.


 TÉCNICO CONTABIL
 JOAO BRAGA
 TC CRC: 1SP070232/O-4



 DIRETOR
 WALTER HENRIQUE ZANCANER FILHO
 CPF: 010.373.068-05


Demonstrações financeiras
em 31 de Outubro de 2021
(Em reais mil)
Ativo

Unialco S/A - Álcool e Açúcar - Em Recuperação Judicial
CNPJ. 44.984.490/0004-26

Unialco S/A - Álcool e Açúcar - Em Recuperação Judicial

Circulante	
Caixa e equivalentes de caixa	16
Contas a receber de clientes	225
Estoques	0
Adiantamento a fornecedores e outras contas	294
Impostos a recuperar	23.217
Ativo fiscal corrente	4.300
Dividendos a receber	124
Outros créditos	5
Partes Relacionadas	0
Ativo Biológico	0
	28.181
Não circulante	
Aplicações Financeiras	0
Empréstimos e mútuos	0
Partes Relacionadas	0
Impostos a recuperar	524
Ativo fiscal diferido	9.236
Depósitos judiciais e outros	137
Outros créditos	4.422
Investimentos	208.431
Ativo Biológico	0
Imobilizado	17.711
Imobilizado - Lavouras	0
Direito de Uso - IFRS16	0
Intangível	0
Adiantamentos a Fornecedores - LP	0
Adto Para Futura Redução de Capital	0
AFAC - Adto para futuro aumento de Capital	0
	240.461
Total do ativo	268.642


Rogério Nogueira Alves
CPF 092.980.068-02



Manoel Benedito da Silva
Contador
CRC 1SP138.985/O-0


Demonstrações financeiras
em 31 de Outubro de 2021
(Em reais mil)
Passivo

Unialco S/A - Álcool e Açúcar - Em Recuperação Judicial
CNPJ. 44.984.490/0004-26

Unialco S/A - Álcool e Açúcar - Em Recuperação Judicial

Circulante	
Fornecedores	5.836
Empréstimos e financiamentos	1.592
Salários e férias a pagar	1.105
Impostos e contribuições a recolher	44.902
Impostos correntes	0
Parcelamento - Lei 11.941/2009	5.560
Parcelamento - Refis da Copa	4.016
Impostos e contribuições parcelados	2.581
Adiantamentos de clientes	0
Partes Relacionadas	5.539
Outras obrigações	993
Dividendos propostos e a pagar	3
Passivo de Arrendamento	0
Outras contas a Pagar REFIS	0
	<hr/>
	72.127
Não circulante	
Fornecedores	7.866
Empréstimos e financiamentos	399
Parcelamento - Lei 11.941/2009	18.801
Parcelamento - Refis da Copa	24.705
Impostos e contribuições parcelados	8.986
Outras obrigações	2.525
Provisões	3.610
Empréstimos e mútuos	0
Partes Relacionadas	67.949
Passivo fiscal diferido	30.785
Passivo de Arrendamento	0
Provisão para perdas em investimentos	716
Adto para Futuro Aumento de Capital	0
Adiantamento para futuro redução de capital	0
	<hr/>
	166.342
Patrimônio líquido	
Capital social subscrito	24.459
Capital a integralizar	0
Capital subscrito e integralizado	24.459
Reserva de capital	4.191
Reserva de lucros	18.729
Reservas de reavaliação	281
Ações em Tesouraria	-1.929
Ajuste de avaliação patrimonial	15.153
Adiantamento para futuro aumento de capital	0
Lucros acumulados	-30.711
	<hr/>
Participações de controladores	30.173
Participações de não controladores	0
Total do passivo e patrimônio líquido	<hr/> <hr/> 268.642
	0



Rogério Nogueira Alves
CPF 092.980.068-02



Manoel Benedito da Silva
Contador
CRC 1SP138.985/O-0

Demonstrações financeiras
em 31 de Outubro de 2021
(Em reais mil)

Unialco S/A - Álcool e Açúcar - Em Recuperação Judicial
CNPJ. 44.984.490/0004-26

Demonstrações de resultados		Unialco S/A - Álcool e Açúcar - Em Recuperação Judicial
Receita operacional bruta		
Venda de produtos		1.713
Deduções		
Devoluções		0
Impostos e taxas faturados		-41
Venda de produtos		<u>1.672</u>
Custos dos produtos vendidos		
Atribuição do valor justo ao ativo biológico		0
Lucro bruto		<u>1.672</u>
Despesas com vendas		
Despesas gerais e administrativas		-1.495
Despesas Tributárias		-24
Outras (despesas) receitas operacionais, líquidas		2.189
Resultado da equivalência patrimonial		1.290
Resultado antes das receitas (despesas) financeira		3.369
Receitas financeiras		
Receitas financeiras		92
Despesas financeiras		-5.444
Varição Cambial líquida		0
Receitas (despesas) financeiras líquidas		-5.352
Resultado antes dos impostos		-1.983
Imposto de renda e contribuição social corrente		
Imposto de renda e contribuição social diferido		0
Resultado líquido do exercício das operações em c		<u><u>-1.983</u></u>
Operações descontinuadas		
Lucro (prejuízo) das operações descontinuadas		0
Resultado do exercício		-1.983
Resultados atribuível aos:		
Acionistas controladores		-1.983
Acionistas não controladores		0
Resultado do exercício		<u><u>-1.983</u></u>


Rogério Nogueira Alves
CPF 092.980.068-02


Manoel Benedito da Silva
Contador
CRC 1SP138.985/O-0

**Demonstrações financeiras
em 31 de Outubro de 2021
(Em reais mil)
Ativo**

Alcoolvale S/A - Álcool e Açúcar. - Em Recuperação Judicial
CNPJ. 15.444.904/0001-83

Alcoolvale S/A - Álcool e Açúcar. - Em Recuperação Judicial

Circulante	
Caixa e equivalentes de caixa	11
Contas a receber de clientes	1.021
Estoques	13.917
Adiantamento a fornecedores e outras contas	13.552
Impostos a recuperar	2.237
Ativo fiscal corrente	291
Dividendos a receber	0
Outros créditos	781
Partes Relacionadas	22.481
Ativo Biológico	60.463
	<hr/>
	114.754
Não circulante	
Aplicações Financeiras	10
Empréstimos e mútuos	0
Partes Relacionadas	76.654
Impostos a recuperar	199
Ativo fiscal diferido	13.362
Depósitos judiciais e outros	55
Outros créditos	0
Investimentos	434
Ativo Biológico	0
Imobilizado	58.601
Imobilizado - Lavouras	81.317
Direito de Uso - IFRS16	113.626
Intangível	0
Adiantamentos a Fornecedores - LP	0
Adto Para Futura Redução de Capital	0
AFAC - Adto para futuro aumento de Capital	0
	<hr/>
	344.258
Total do ativo	<hr/> <hr/>
	459.012

**Demonstrações financeiras
em 31 de Outubro de 2021
(Em reais mil)
Passivo**

Alcoolvale S/A - Álcool e Açúcar. - Em Recuperação Judicial
CNPJ. 15.444.904/0001-83

Alcoolvale S/A - Álcool e Açúcar. - Em Recuperação Judicial

Circulante	
Fornecedores	52.100
Empréstimos e financiamentos	2.611
Salários e férias a pagar	6.185
Impostos e contribuições a recolher	8.651
Impostos correntes	0
Parcelamento - Lei 11.941/2009	496
Parcelamento - Refis da Copa	2.179
Impostos e contribuições parcelados	11.976
Adiantamentos de clientes	46.751
Partes Relacionadas	0
Outras obrigações	1.696
Dividendos propostos e a pagar	4.623
Passivo de Arrendamento	26.888
Outras contas a Pagar REFIS	0
	164.156
Não circulante	
Fornecedores	178
Empréstimos e financiamentos	499
Parcelamento - Lei 11.941/2009	851
Parcelamento - Refis da Copa	13.320
Impostos e contribuições parcelados	23.127
Outras obrigações	1
Provisões	2.638
Empréstimos e mútuos	0
Partes Relacionadas	0
Passivo fiscal diferido	21.923
Passivo de Arrendamento	97.432
Provisão para perdas em investimentos	266
Adto para Futuro Aumento de Capital	0
Adiantamento para futuro redução de capital	0
	160.235
Patrimônio líquido	
Capital social subscrito	50.438
Capital a integralizar	0
Capital subscrito e integralizado	50.438
Reserva de capital	133
Reserva de lucros	94.220
Reservas de reavaliação	-13.971
Ações em Tesouraria	-1.663
Ajuste de avaliação patrimonial	8.947
Adiantamento para futuro aumento de capital	0
Lucros acumulados	-3.483
	134.621
Participações de controladores	
Participações de não controladores	0
Total do passivo e patrimônio líquido	459.012

0

**Demonstrações financeiras
em 31 de Outubro de 2021
(Em reais mil)**

Alcoolvale S/A - Álcool e Açúcar. - Em Recuperação Judicial
CNPJ. 15.444.904/0001-83

Demonstrações de resultados	Alcoolvale S/A - Álcool e Açúcar. - Em Recuperação Judicial
Receita operacional bruta	
Venda de produtos	217.500
Deduções	
Devoluções	-200
Impostos e taxas faturados	-23.010
Venda de produtos	194.290
Custos dos produtos vendidos	-166.615
Atribuição do valor justo ao ativo biológico	0
Lucro bruto	27.675
Despesas com vendas	-17.909
Despesas gerais e administrativas	-7.956
Despesas Tributárias	-1.872
Outras (despesas) receitas operacionais, líquidas	11.103
Resultado da equivalência patrimonial	-44
Resultado antes das receitas (despesas) financeira	10.997
Receitas financeiras	129
Despesas financeiras	-9.768
Variação Cambial líquida	47
Receitas (despesas) financeiras líquidas	-9.592
Resultado antes dos impostos	1.405
Imposto de renda e contribuição social corrente	0
Imposto de renda e contribuição social diferido	130
Resultado líquido do exercício das operações em c	1.535
Operações descontinuadas	
Lucro (prejuízo) das operações descontinuadas	0
Resultado do exercício	1.535
Resultados atribuível aos:	
Acionistas controladores	1.535
Acionistas não controladores	0
Resultado do exercício	1.535


Demonstrações financeiras
em 31 de Outubro de 2021
(Em reais mil)
Ativo

Unialco MS Participações S/A. - Em Recuperação Judicial
CNPJ. 09.063.548/0001-55

Unialco MS Participações S/A. - Em Recuperação Judicial

Circulante	
Caixa e equivalentes de caixa	0
Contas a receber de clientes	0
Estoques	0
Adiantamento a fornecedores e outras contas	0
Impostos a recuperar	0
Ativo fiscal corrente	0
Dividendos a receber	2.267
Outros créditos	10
Partes Relacionadas	0
Ativo Biológico	0
	<hr/>
	2.277
Não circulante	
Aplicações Financeiras	0
Empréstimos e mútuos	0
Partes Relacionadas	0
Impostos a recuperar	708
Ativo fiscal diferido	0
Depósitos judiciais e outros	1
Outros créditos	0
Investimentos	137.173
Ativo Biológico	0
Imobilizado	0
Imobilizado - Lavouras	0
Direito de Uso - IFRS16	0
Intangível	0
Adiantamentos a Fornecedores - LP	0
Adto Para Futura Redução de Capital	0
AFAC - Adto para futuro aumento de Capital	0
	<hr/>
	137.882
	<hr/>
Total do ativo	140.159


Rogério Nogueira Alves
CPF 092.980.068-02


Manoel Benedito da Silva
Contador
CRC 1SP138.985/O-0

Demonstrações financeiras
em 31 de Outubro de 2021
(Em reais mil)
Passivo

Unialco MS Participações S/A. - Em Recuperação Judicial
CNPJ. 09.063.548/0001-55

Unialco MS Participações S/A. - Em Recuperação Judicial

Circulante	
Fornecedores	0
Empréstimos e financiamentos	0
Salários e férias a pagar	19
Impostos e contribuições a recolher	932
Impostos correntes	0
Parcelamento - Lei 11.941/2009	0
Parcelamento - Refis da Copa	0
Impostos e contribuições parcelados	0
Adiantamentos de clientes	0
Partes Relacionadas	0
Outras obrigações	687
Dividendos propostos e a pagar	186
Passivo de Arrendamento	0
Outras contas a Pagar REFIS	0
	1.824
Não circulante	
Fornecedores	0
Empréstimos e financiamentos	0
Parcelamento - Lei 11.941/2009	0
Parcelamento - Refis da Copa	0
Impostos e contribuições parcelados	0
Outras obrigações	0
Provisões	0
Empréstimos e mútuos	0
Partes Relacionadas	7.180
Passivo fiscal diferido	0
Passivo de Arrendamento	0
Provisão para perdas em investimentos	1.330
Adto para Futuro Aumento de Capital	0
Adiantamento para futuro redução de capital	0
	8.510
Patrimônio líquido	
Capital social subscrito	142.055
Capital a integralizar	0
Capital subscrito e integralizado	142.055
Reserva de capital	26.172
Reserva de lucros	1.601
Reservas de reavaliação	-13.971
Ações em Tesouraria	0
Ajuste de avaliação patrimonial	8.545
Adiantamento para futuro aumento de capital	621
Lucros acumulados	-35.198
	129.825
Participações de controladores	
	0
Participações de não controladores	
	0
Total do passivo e patrimônio líquido	140.159
	0


Rogério Nogueira Alves
CPF 092.980.068-02


Manoel Benedito da Silva
Contador
CRC 1SP138.985/O-0

Demonstrações financeiras
em 31 de Outubro de 2021
(Em reais mil)

Unialco MS Participações S/A. - Em Recuperação Judicial
CNPJ. 09.063.548/0001-55

Demonstrações de resultados	Unialco MS Participações S/A. - Em Recuperação Judicial
Receita operacional bruta	
Venda de produtos	0
Deduções	
Devoluções	0
Impostos e taxas faturados	0
Venda de produtos	0
Custos dos produtos vendidos	0
Atribuição do valor justo ao ativo biológico	0
Lucro bruto	0
Despesas com vendas	0
Despesas gerais e administrativas	-216
Despesas Tributárias	0
Outras (despesas) receitas operacionais, líquidas	241
Resultado da equivalência patrimonial	1.314
Resultado antes das receitas (despesas) financeira:	1.339
Receitas financeiras	0
Despesas financeiras	-48
Variação Cambial líquida	0
Receitas (despesas) financeiras líquidas	-48
Resultado antes dos impostos	1.291
Imposto de renda e contribuição social corrente	0
Imposto de renda e contribuição social diferido	0
Resultado líquido do exercício das operações em c:	1.291
Operações descontinuadas	
Lucro (prejuízo) das operações descontinuadas	0
Resultado do exercício	1.291
Resultados atribuível aos:	
Acionistas controladores	1.291
Acionistas não controladores	0
Resultado do exercício	1.291


Rogério Nogueira Alves
CPF 092.980.068-02


Manoel Benedito da Silva
Contador
CRC 1SP138.985/O-0

Empresa: LW SUGAR PARTICIPACOES S/A

CNPJ: 09.160.481/0001-77

Período: 01/01/2021 a 30/09/2021

Balancete de Verificação

Conta Contabil	Descrição da Conta	Saldo Anterior	Débito	Crédito	Saldo Atual
1	ATIVO	52.172.923,48D	8.541.754,93	3.983.573,33	56.731.105,08 D
1.1	ATIVO CIRCULANTE	3.910,99D	20.000,00	18.341,61	5.569,38 D
1.1.01	DISPONIVEL	3.910,99D	20.000,00	18.341,61	5.569,38 D
1.1.01.01	CAIXA GERAL	3.910,99D	20.000,00	18.341,61	5.569,38 D
1	CAIXA	3.910,99D	20.000,00	18.341,61	5.569,38 D
1.3	ATIVO PERMANENTE	52.169.012,49D	8.521.754,93	3.965.231,72	56.725.535,70 D
1.3.01	INVESTIMENTOS	52.169.012,49D	8.521.754,93	3.965.231,72	56.725.535,70 D
1.3.01.01	PARTICIPACAO EMPRESAS LIGADAS	52.169.012,49D	8.521.754,93	3.965.231,72	56.725.535,70 D
	8 UNIALCO S/A - ALCOOL E ACUCAR	5.011.993,06D	0,00	0,00	5.011.993,06 D
	9 AGIO DE INVESTIMENTOS - UNIALCO S/A	47.157.019,43D	0,00	0,00	47.157.019,43 D
	11 AJUSTE POR CONTA DE INVESTIMENTOS	0,00D	8.521.754,93	3.965.231,72	4.556.523,21 D

CONTAGRO VANGUARDA SERV.TÉCNICOS CONTABEIS S/S LTD
 RUA SEIS DE JUNHO, 457 - GUARARAPES - SP - 16700-000 - Fone: (18)34069050

Este documento é cópia do original, assinado digitalmente por MAURICIO DELLOVA DE CAMPOS e Tribunal de Justiça do Estado de São Paulo, protocolado em 20/01/2022 às 11:40, sob o número WGRP22700012950. Para conferir o original, acesse o site https://esaj.tjsp.jus.br/pastadigital/pg/abrirConferenciaDocumento.do, informe o processo 1000781-11.2015.8.26.0218 e código Ogq3Ftbl.

Empresa: LW SUGAR PARTICIPACOES S/A

CNPJ: 09.160.481/0001-77

Período: 01/01/2021 a 30/09/2021

Balancete de Verificação

Conta Contabil	Descrição da Conta	Saldo Anterior	Débito	Crédito	Saldo Atual
2	PASSIVO	52.172.923,48C	37.882.943,33	42.441.124,93	56.731.105,08 C
2.1	PASSIVO CIRCULANTE	1.230.538,14C	16.076,00	16.146,00	1.230.608,14 C
2.1.01	EMPRESTIMOS E FINANCIAMENTOS	1.228.858,14C	0,00	0,00	1.228.858,14 C
2.1.01.02	TITULOS A PAGAR	1.228.858,14C	0,00	0,00	1.228.858,14 C
13	OSWALDO DIACOPULOS - ESPOLIO	1.228.858,14C	0,00	0,00	1.228.858,14 C
2.1.03	OBRIGACOES TRABALHISTA E	1.680,00C	16.076,00	16.146,00	1.750,00 C
2.1.03.01	OBRIGACOES COM PESSOAL	356,00C	3.600,00	3.600,00	356,00 C
18	PRO LABORE A PAGAR	356,00C	3.600,00	3.600,00	356,00 C
2.1.03.02	OBRIGACOES PREVIDENCIARIAS	124,00C	1.116,00	1.116,00	124,00 C
19	INSS A RECOLHER	124,00C	1.116,00	1.116,00	124,00 C
2.1.03.03	CONTAS A PAGAR	1.200,00C	11.360,00	11.430,00	1.270,00 C
20	ALUGUEIS A PAGAR	800,00C	7.760,00	7.830,00	870,00 C
62	HONORARIOS A PAGAR	400,00C	3.600,00	3.600,00	400,00 C
2.2	PASSIVO EXIGIVEL A LONGO PRAZO	8.622.284,28C	10.042.552,64	1.590.268,36	170.000,00 C
2.2.02	EMPRESTIMOS E FINANCIAMENTOS	150.000,00C	0,00	20.000,00	170.000,00 C
2.2.02.03	EMPRESTIMOS DE ACIONISTAS	150.000,00C	0,00	20.000,00	170.000,00 C
49	WALTER HENRIQUE ZANCANER FILHO	150.000,00C	0,00	20.000,00	170.000,00 C
2.2.03	PERDAS EM INVESTIMENTOS	8.472.284,28C	10.042.552,64	1.570.268,36	0,00 C
2.2.03.01	PROVISAO PARA PERDAS EM INVESTIMENTOS	8.472.284,28C	10.042.552,64	1.570.268,36	0,00 C
74	UNIALCO S/A - ALCOOL E ACUCAR	8.472.284,28C	10.042.552,64	1.570.268,36	0,00 C
2.3	PATRIMONIO LIQUIDO	42.320.101,06C	8.202.420,53	21.212.816,41	55.330.496,94 C
2.3.01	CAPITAL SOCIAL	63.505.834,29C	0,00	0,00	63.505.834,29 C
2.3.01.01	CAPITAL SOCIAL SUBSCRITO E	63.505.834,29C	0,00	0,00	63.505.834,29 C
22	CAPITAL SOCIAL INTEGRALIZADO	63.505.834,29C	0,00	0,00	63.505.834,29 C
2.3.03	LUCROS OU PREJUIZOS ACUMULADOS	21.185.733,23D	8.202.420,53	21.212.816,41	8.175.337,35
2.3.03.01	LUCROS OU PREJUIZOS ACUMULADOS	21.185.733,23D	8.202.420,53	21.212.816,41	8.175.337,35
25	PREJUIZOS ACUMULADOS	14.040.899,29D	7.144.833,94	0,00	21.185.733,23
26	LUCRO APURADO NO EXERCICIO	0,00C	0,00	14.067.982,47	14.067.982,47
76	PREJUIZO APURADO NO EXERCICIO	7.144.833,94D	1.057.586,59	7.144.833,94	1.057.586,59
2.4	RESULTADO	0,00C	19.621.894,16	19.621.894,16	0,00
2.4.01	APURACAO RESULTADO	0,00C	19.621.894,16	19.621.894,16	0,00
2.4.01.01	APURADO RESULTADO LIQUIDO DO EXERCICIO	0,00C	19.621.894,16	19.621.894,16	0,00
80	RESULTADO DO EXERCICIO	0,00C	19.621.894,16	19.621.894,16	0,00

CONTAGRO VANGUARDA SERV.TÉCNICOS CONTABEIS S/S LTD
RUA SEIS DE JUNHO, 457 - GUARARAPES - SP - 16700-000 - Fone: (18)34069050

Este documento é cópia do original, assinado digitalmente por MAURICIO DE LOVA DE CAMPOS e Tribunal de Justiça do Estado de São Paulo, protocolado em 20/04/2022 às 11:40, sob o número WGRP22700012950. Para conferir o original, acesse o site https://esaj.tjsp.jus.br/pastadigital/pg/abrirConferenciaDocumento.do, informe o processo 1000781-11.2015.8.26.0218 e código Oqq3Ftbl.

Empresa: LW SUGAR PARTICIPACOES S/A

CNPJ: 09.160.481/0001-77

Período: 01/01/2021 a 30/09/2021

Balancete de Verificação

Conta Contabil	Descrição da Conta	Saldo Anterior	Débito	Crédito	Saldo Atual
3	RESULTADO	0,00C	24.099.807,65	24.099.807,65	0,00 C
3.2	RECEITAS / DESPESAS NAO OPERACIONAIS	0,00C	24.099.807,65	24.099.807,65	0,00 C
3.2.01	RESULTADO DE EQUIVALENCIA PATRIMONIAL	0,00C	24.099.807,65	24.099.807,65	0,00 C
3.2.01.01	EQUIVALENCIA PATRIMONIAL NEGATIVA	0,00C	5.535.500,08	5.535.500,08	0,00 C
	32 UNIALCO S/A - ALCOOL E ACUCAR	0,00C	5.535.500,08	5.535.500,08	0,00 C
3.2.01.02	EQUIVALENCIA PATRIMONIAL POSITIVA	0,00C	18.564.307,57	18.564.307,57	0,00 C
	34 UNIALCO S/A - ALCOOL E ACUCAR	0,00C	18.564.307,57	18.564.307,57	0,00 C

CONTAGRO VANGUARDA SERV.TÉCNICOS CONTABEIS S/S LTD
 RUA SEIS DE JUNHO, 457 - GUARARAPES - SP - 16700-000 - Fone: (18)34069050

Este documento é cópia do original, assinado digitalmente por MAURICIO DELLOVA DE CAMPOS e Tribunal de Justiça do Estado de São Paulo, protocolado em 20/07/2022 às 11:40, sob o número WGRP22700012950. Para conferir o original, acesse o site <https://esaj.tjsp.jus.br/pastadigital/pg/abrirConferenciaDocumento.do>, informe o processo 1000781-11.2015.8.26.0218 e código Oqg3Ftbl.

Empresa: LW SUGAR PARTICIPACOES S/A

CNPJ: 09.160.481/0001-77


Período: 01/01/2021 a 30/09/2021

Balancete de Verificação

Conta Contabil	Descrição da Conta	Saldo Anterior	Débito	Crédito	Saldo Atual
4	CUSTOS / DESPESAS	0,00D	18.411,61	18.411,61	0,00 D
4.1	CONTAS DESPESAS	0,00D	18.411,61	18.411,61	0,00 D
4.1.01	DESPESAS OPERACIONAIS	0,00D	18.411,61	18.411,61	0,00 D
4.1.01.01	DESPESAS ADMINISTRATIVAS	0,00D	4.320,00	4.320,00	0,00 D
36	PRO LABORE	0,00D	3.600,00	3.600,00	0,00 D
37	INSS	0,00D	720,00	720,00	0,00 D
4.1.01.02	DESPESAS GERAIS	0,00D	13.856,61	13.856,61	0,00 D
38	ALUGUEIS	0,00D	7.830,00	7.830,00	0,00 D
41	HONORARIOS PROFISSIONAIS CONTABEIS	0,00D	3.600,00	3.600,00	0,00 D
70	ENERGIA ELETRICA	0,00D	2.426,61	2.426,61	0,00 D
4.1.01.04	DESPESAS FISCAIS	0,00D	235,00	235,00	0,00 D
59	IMPOSTOS/TAXAS MUNICIPAIS	0,00D	235,00	235,00	0,00 D
ATIVO		52.172.923,48 D	8.541.754,93	3.983.573,33	56.731.105,08 D
PASSIVO		52.172.923,48 C	37.882.943,33	42.441.124,93	56.731.105,08 C
RECEITA		0,00 C	24.099.807,65	24.099.807,65	0,00 C
DESPESA		0,00 D	18.411,61	18.411,61	0,00 D
CUSTO		0,00 D	0,00	0,00	0,00 D
RESULTADO		0,00 D	0,00	0,00	0,00 D

RESULTADO

GUARARAPES, 30 de setembro de 2021.


 TÉCNICO CONTABIL
 JOAO BRAGA
 TC CRC: 1SP070232/O-4

DIRETOR
 WALTER HENRIQUE ZANCANER FILHO
 CPF: 010.373.068-05

Este documento é cópia do original, assinado digitalmente por MAURICIO DELLOVA DE CAMPOS e Tribunal de Justiça do Estado de São Paulo, protocolado em 20/01/2022 às 11:40, sob o número WGRP22700012950. Para conferir o original, acesse o site https://esaj.tjsp.jus.br/pastadigital/pg/abrirConferenciaDocumento.do, informe o processo 1000781-11.2015.8.26.0218 e código Ogc3Ftbl.

Empresa: LW SUGAR PARTICIPACOES S/A


CNPJ: 09.160.481/0001-77

Período: 01/01/2021 a 30/09/2021

Demonstração do Resultado do Exercício

(-) Despesas Administrativas		3.600,00 D
PRO LABORE		720,00 D
INSS		4.320,00 D
	Total:	4.320,00 D
(-) Despesas Gerais		7.830,00 D
ALUGUEIS		3.600,00 D
HONORARIOS PROFISSIONAIS CONTABEIS		2.426,61 D
ENERGIA ELETRICA		235,00 D
IMPOSTOS/TAXAS MUNICIPAIS		14.091,61 D
	Total:	18.411,61 D
= Prejuízo Operacional		18.564.307,57 C
(+) Outras Receitas		18.564.307,57 C
UNIALCO S/A - ALCOOL E ACUCAR		18.564.307,57 C
	Total:	18.564.307,57 C
(-) Outras Despesas		5.535.500,08 D
UNIALCO S/A - ALCOOL E ACUCAR		5.535.500,08 D
	Total:	5.535.500,08 D
= Lucro Contábil Líquido antes da Contribuição Social		13.010.395,88
= Lucro Contábil Líquido antes do Imposto de Renda		13.010.395,88
= Lucro		13.010.395,88
= Lucro Líquido do Período		13.010.395,88

GUARARAPES, 30 de setembro de 2021.


 TÉCNICO CONTABIL
 JOAO BRAGA
 TC CRC: ISP070232/O-4

 DIRETOR
 WALTER HENRIQUE ZANCANER FILHO
 CPF: 010.373.068-05

Empresa: LW SUGAR PARTICIPACOES S/A


CNPJ: 09.160.481/0001-77

Período: 01/01/2021 a 30/09/2021

Balço Patrimonial

ATIVO	56.731.105,08
ATIVO	5.569,38
ATIVO CIRCULANTE	5.569,38
DISPONIVEL	5.569,38
CAIXA GERAL	5.569,38
CAIXA	56.725.535,70
ATIVO PERMANENTE	56.725.535,70
INVESTIMENTOS	56.725.535,70
PARTICIPACAO EMPRESAS LIGADAS	5.011.993,06
UNIALCO S/A - ALCOOL E ACUCAR	47.157.019,43
AGIO DE INVESTIMENTOS - UNIALCO S/A	4.556.523,21
AJUSTE POR CONTA DE INVESTIMENTOS	
PASSIVO	56.731.105,08
PASSIVO	1.230.608,14
PASSIVO CIRCULANTE	1.228.858,14
EMPRESIMOS E FINANCIAMENTOS	1.228.858,14
TITULOS A PAGAR	1.228.858,14
OSWALDO DIACOPULOS - ESPOLO	1.750,00
OBRIGACOES TRABALHISTA E PREVIDENCIARIAS	356,00
OBRIGACOES COM PESSOAL	356,00
PRO LABORE A PAGAR	124,00
OBRIGACOES PREVIDENCIARIAS	124,00
INSS A RECOLHER	1.270,00
CONTAS A PAGAR	870,00
ALUGUEIS A PAGAR	400,00
HONORARIOS A PAGAR	170.000,00
PASSIVO EXIGIVEL A LONGO PRAZO	170.000,00
EMPRESIMOS E FINANCIAMENTOS	170.000,00
EMPRESIMOS DE ACIONISTAS	170.000,00
WALTER HENRIQUE ZANCANER FILHO	55.330.496,00
PATRIMONIO LIQUIDO	63.505.834,00
CAPITAL SOCIAL	63.505.834,00
CAPITAL SOCIAL SUBSCRITO E INTEGRALIZADO	63.505.834,00
CAPITAL SOCIAL INTEGRALIZADO	(8.175.337,00)
LUCROS OU PREJUIZOS ACUMULADOS	(8.175.337,00)
LUCROS OU PREJUIZOS ACUMULADOS	(21.185.733,00)
PREJUIZOS ACUMULADOS	14.067.982,00
LUCRO APURADO NO EXERCICIO	
PREJUIZO APURADO NO EXERCICIO	(1.057.586,00)

GUARARAPES, 30 de setembro de 2021.


 TECNICO CONTABIL
 JOAO BRAGA
 TC CRC: ISP070232/O-4

DIRETOR
 WALTER HENRIQUE ZANCANER FILHO
 CPF: 010.373.068-05

Demonstrações financeiras
em 30 de Novembro de 2021
(Em reais mil)
Ativo

Unialco S/A - Álcool e Açúcar - Em Recuperação Judicial
CNPJ. 44.984.490/0004-26

Unialco S/A - Álcool e Açúcar - Em Recuperação Judicial

Circulante	
Caixa e equivalentes de caixa	16
Contas a receber de clientes	268
Estoques	0
Adiantamento a fornecedores e outras contas	294
Impostos a recuperar	23.193
Ativo fiscal corrente	4.300
Dividendos a receber	124
Outros créditos	190
Partes Relacionadas	0
Ativo Biológico	0
	<hr/>
	28.385
Não circulante	
Aplicações Financeiras	0
Empréstimos e mútuos	0
Partes Relacionadas	0
Impostos a recuperar	525
Ativo fiscal diferido	9.236
Depósitos judiciais e outros	137
Outros créditos	4.422
Investimentos	206.395
Ativo Biológico	0
Imobilizado	17.708
Imobilizado - Lavouras	0
Direito de Uso - IFRS16	0
Intangível	0
Adiantamentos a Fornecedores - LP	0
Adto Para Futura Redução de Capital	0
AFAC - Adto para futuro aumento de Capital	0
	<hr/>
	238.423
	<hr/>
Total do ativo	266.808

Rogério Nogueira Alves
CPF 092.980.068-02

Manoel Benedito da Silva
Contador
CRC 1SP138.985/O-0

Demonstrações financeiras
em 30 de Novembro de 2021
(Em reais mil)
Passivo

Unialco S/A - Álcool e Açúcar - Em Recuperação Judicial
CNPJ. 44.984.490/0004-26

Unialco S/A - Álcool e Açúcar - Em Recuperação Judicial

Circulante	
Fornecedores	2.582
Empréstimos e financiamentos	1.592
Salários e férias a pagar	1.053
Impostos e contribuições a recolher	45.045
Impostos correntes	0
Parcelamento - Lei 11.941/2009	5.576
Parcelamento - Refis da Copa	4.029
Impostos e contribuições parcelados	2.579
Adiantamentos de clientes	0
Partes Relacionadas	8.998
Outras obrigações	1.125
Dividendos propostos e a pagar	3
Passivo de Arrendamento	0
Outras contas a Pagar REFIS	0
	<hr/>
	72.582
Não circulante	
Fornecedores	7.979
Empréstimos e financiamentos	199
Parcelamento - Lei 11.941/2009	18.471
Parcelamento - Refis da Copa	24.574
Impostos e contribuições parcelados	8.847
Outras obrigações	2.525
Provisões	3.598
Empréstimos e mútuos	0
Partes Relacionadas	68.965
Passivo fiscal diferido	30.785
Passivo de Arrendamento	0
Provisão para perdas em investimentos	716
Adto para Futuro Aumento de Capital	0
Adiantamento para futuro redução de capital	0
	<hr/>
	166.659
Patrimônio líquido	
Capital social subscrito	24.459
Capital a integralizar	0
Capital subscrito e integralizado	24.459
Reserva de capital	4.191
Reserva de lucros	18.729
Reservas de reavaliação	279
Ações em Tesouraria	-1.929
Ajuste de avaliação patrimonial	15.153
Adiantamento para futuro aumento de capital	0
Lucros acumulados	-33.315
	<hr/>
Participações de controladores	27.567
Participações de não controladores	0
Total do passivo e patrimônio líquido	266.808
	<hr/>
	0

Rogério Rigueira Alves
CPF 092.980.068-02

Manoel Benedito da Silva
Contador
CRC 1SP138.985/O-0

**Demonstrações financeiras
em 30 de Novembro de 2021
(Em reais mil)**

Unialco S/A - Álcool e Açúcar - Em Recuperação Judicial
CNPJ. 44.984.490/0004-26

Demonstrações de resultados		Unialco S/A - Álcool e Açúcar - Em Recuperação Judicial
Receita operacional bruta		
Venda de produtos		1.971
Deduções		
Devoluções		0
Impostos e taxas faturados		-47
Venda de produtos		<u>1.924</u>
Custos dos produtos vendidos		0
Atribuição do valor justo ao ativo biológico		0
Lucro bruto		<u>1.924</u>
Despesas com vendas		-297
Despesas gerais e administrativas		-1.688
Despesas Tributárias		-34
Outras (despesas) receitas operacionais, líquidas		2.150
Resultado da equivalência patrimonial		-845
Resultado antes das receitas (despesas) financeira		1.210
Receitas financeiras		113
Despesas financeiras		-5.912
Variação Cambial líquida		0
Receitas (despesas) financeiras líquidas		-5.799
Resultado antes dos impostos		-4.589
Imposto de renda e contribuição social corrente		0
Imposto de renda e contribuição social diferido		0
Resultado líquido do exercício das operações em c		<u><u>-4.589</u></u>
Operações descontinuadas		
Lucro (prejuízo) das operações descontinuadas		0
Resultado do exercício		-4.589
Resultados atribuível aos:		
Acionistas controladores		-4.589
Acionistas não controladores		0
Resultado do exercício		<u><u>-4.589</u></u>

Rogério Monteiro Alves
CPF 092.980.068-02

Manoel Benedito da Silva
Contador
CRC 1SP138.985/O-0


Este documento é cópia do original, assinado digitalmente por MAURICIO DELLOVA DE CAMPOS e Tribunal de Justiça do Estado de São Paulo, protocolado em 20/01/2022 às 11:40, sob o número WGRP22700012950. Para conferir o original, acesse o site <https://esaj.tjsp.jus.br/pastadigital/pg/abrirConferenciaDocumento.do>, informe o processo 1000781-11.2015.8.26.0218 e código d7etcq7X.


**Demonstrações financeiras
em 30 de Novembro de 2021
(Em reais mil)
Ativo**

Alcoolvale S/A - Álcool e Açúcar. - Em Recuperação Judicial
CNPJ. 15.444.904/0001-83

Alcoolvale S/A - Álcool e Açúcar. - Em Recuperação Judicial

Circulante	
Caixa e equivalentes de caixa	11
Contas a receber de clientes	852
Estoques	10.024
Adiantamento a fornecedores e outras contas	15.306
Impostos a recuperar	1.567
Ativo fiscal corrente	292
Dividendos a receber	0
Outros créditos	1.658
Partes Relacionadas	7.997
Ativo Biológico	64.008
	<hr/>
	101.715
Não circulante	
Aplicações Financeiras	10
Empréstimos e mútuos	0
Partes Relacionadas	77.741
Impostos a recuperar	199
Ativo fiscal diferido	15.897
Depósitos judiciais e outros	55
Outros créditos	0
Investimentos	434
Ativo Biológico	0
Imobilizado	60.820
Imobilizado - Lavouras	82.420
Direito de Uso - IFRS16	113.626
Intangível	0
Adiantamentos a Fornecedores - LP	0
Adto Para Futura Redução de Capital	0
AFAC - Adto para futuro aumento de Capital	0
	<hr/>
	351.202
	<hr/>
Total do ativo	452.917


Rogério Aguiar Alves
CPF 092.980.068-02


Manoel Benedito da Silva
Contador
CRC 1SP138.985/O-0

Demonstrações financeiras
em 30 de Novembro de 2021
(Em reais mil)
Passivo

Alcoolvale S/A - Álcool e Açúcar. - Em Recuperação Judicial
CNPJ. 15.444.904/0001-83

Alcoolvale S/A - Álcool e Açúcar. - Em Recuperação Judicial

Circulante	
Fornecedores	49.927
Empréstimos e financiamentos	2.620
Salários e férias a pagar	5.895
Impostos e contribuições a recolher	7.514
Impostos correntes	0
Parcelamento - Lei 11.941/2009	497
Parcelamento - Refis da Copa	2.186
Impostos e contribuições parcelados	11.767
Adiantamentos de clientes	47.237
Partes Relacionadas	230
Outras obrigações	1.674
Dividendos propostos e a pagar	4.623
Passivo de Arrendamento	26.888
Outras contas a Pagar REFIS	0
	<hr/>
	161.058
	<hr/>
Não circulante	
Fornecedores	178
Empréstimos e financiamentos	426
Parcelamento - Lei 11.941/2009	817
Parcelamento - Refis da Copa	13.228
Impostos e contribuições parcelados	22.402
Outras obrigações	1
Provisões	2.638
Empréstimos e mútuos	0
Partes Relacionadas	0
Passivo fiscal diferido	21.922
Passivo de Arrendamento	97.432
Provisão para perdas em investimentos	277
Adto para Futuro Aumento de Capital	0
Adiantamento para futuro redução de capital	0
	<hr/>
	159.321
	<hr/>
Patrimônio líquido	
Capital social subscrito	50.438
Capital a integralizar	0
Capital subscrito e integralizado	50.438
Reserva de capital	133
Reserva de lucros	94.220
Reservas de reavaliação	-13.971
Ações em Tesouraria	-1.663
Ajuste de avaliação patrimonial	8.948
Adiantamento para futuro aumento de capital	0
Lucros acumulados	-5.567
	<hr/>
Participações de controladores	132.538
	<hr/>
Participações de não controladores	0
	<hr/>
Total do passivo e patrimônio líquido	452.917
	<hr/> <hr/>
	0

Rogério R. R. Alves
CPF 092.980.068-02

Manoel Benedito da Silva
Contador
CRC 1SP138.985/O-0

**Demonstrações financeiras
em 30 de Novembro de 2021
(Em reais mil)**

Alcoolvale S/A - Álcool e Açúcar. - Em Recuperação Judicial
CNPJ. 15.444.904/0001-83

Demonstrações de resultados		Alcoolvale S/A - Álcool e Açúcar. - Em Recuperação Judicial	
Receita operacional bruta			
Venda de produtos			224.215
Deduções			
Devoluções			-200
Impostos e taxas faturados			-23.147
Venda de produtos			200.868
Custos dos produtos vendidos			-174.150
Atribuição do valor justo ao ativo biológico			0
Lucro bruto			26.718
Despesas com vendas			-19.334
Despesas gerais e administrativas			-8.988
Despesas Tributárias			-1.966
Outras (despesas) receitas operacionais, líquidas			11.131
Resultado da equivalência patrimonial			-55
Resultado antes das receitas (despesas) financeira			7.506
Receitas financeiras			130
Despesas financeiras			-11.009
Variação Cambial líquida			156
Receitas (despesas) financeiras líquidas			-10.723
Resultado antes dos impostos			-3.217
Imposto de renda e contribuição social corrente			0
Imposto de renda e contribuição social diferido			2.667
Resultado líquido do exercício das operações em c			-550
Operações descontinuadas			
Lucro (prejuízo) das operações descontinuadas			0
Resultado do exercício			-550
Resultados atribuível aos:			
Acionistas controladores			-550
Acionistas não controladores			0
Resultado do exercício			-550

Rogério Nogueira Alves
CPF 092.980.068-02

Manoel Benedito da Silva
Contador
CRC 1SP138.985/O-0

Demonstrações financeiras
em 30 de Novembro de 2021
 (Em reais mil)
Ativo

Unialco MS Participações S/A. - Em Recuperação Judicial
 CNPJ. 09.063.548/0001-55

		Unialco MS Participações S/A. - Em Recuperação Judicial
Circulante		
Caixa e equivalentes de caixa		1
Contas a receber de clientes		0
Estoques		0
Adiantamento a fornecedores e outras contas		0
Impostos a recuperar		0
Ativo fiscal corrente		0
Dividendos a receber	2.267	
Outros créditos	10	
Partes Relacionadas	0	
Ativo Biológico	0	
		2.278
Não circulante		
Aplicações Financeiras		0
Empréstimos e mútuos		0
Partes Relacionadas		0
Impostos a recuperar	708	
Ativo fiscal diferido	0	
Depósitos judiciais e outros	1	
Outros créditos	0	
Investimentos	135.089	
Ativo Biológico	0	
Imobilizado	0	
Imobilizado - Lavouras	0	
Direito de Uso - IFRS16	0	
Intangível	0	
Adiantamentos a Fornecedores - LP	0	
Adto Para Futura Redução de Capital	0	
AFAC - Adto para futuro aumento de Capital	0	
		135.798
Total do ativo		138.076


Rogério Nogueira Alves
 CPF 092.980.068-02


Manoel Benedito da Silva
 Contador
 CRC 1SP138.985/O-0

Demonstrações financeiras
em 30 de Novembro de 2021
(Em reais mil)
Passivo

Unialco MS Participações S/A. - Em Recuperação Judicial
CNPJ. 09.063.548/0001-55

		Unialco MS Participações S/A. - Em Recuperação Judicial
Circulante		
Fornecedores		0
Empréstimos e financiamentos		0
Salários e férias a pagar		19
Impostos e contribuições a recolher		899
Impostos correntes		0
Parcelamento - Lei 11.941/2009		0
Parcelamento - Refis da Copa		0
Impostos e contribuições parcelados		0
Adiantamentos de clientes		0
Partes Relacionadas		0
Outras obrigações		688
Dividendos propostos e a pagar		186
Passivo de Arrendamento		0
Outras contas a Pagar REFIS		0
		<hr/>
		1.792
Não circulante		
Fornecedores		0
Empréstimos e financiamentos		0
Parcelamento - Lei 11.941/2009		0
Parcelamento - Refis da Copa		0
Impostos e contribuições parcelados		0
Outras obrigações		0
Provisões		0
Empréstimos e mútuos		0
Partes Relacionadas		7.180
Passivo fiscal diferido		0
Passivo de Arrendamento		0
Provisão para perdas em investimentos		1.385
Adto para Futuro Aumento de Capital		0
Adiantamento para futuro redução de capital		0
		<hr/>
		8.565
Patrimônio líquido		
Capital social subscrito		142.055
Capital a integralizar		0
Capital subscrito e integralizado		142.055
Reserva de capital		26.172
Reserva de lucros		1.601
Reservas de reavaliação		-13.971
Ações em Tesouraria		0
Ajuste de avaliação patrimonial		8.545
Adiantamento para futuro aumento de capital		650
Lucros acumulados		-37.333
		<hr/>
Participações de controladores		127.719
Participações de não controladores		0
Total do passivo e patrimônio líquido		<hr/> 138.076 <hr/>
		0


Rogério Rogueira Alves
CPF 092.980.068-02


Manoel Benedito da Silva
Contador
CRC 1SP138.985/O-0

Demonstrações financeiras em 30 de Novembro de 2021 (Em reais mil)

Unialco MS Participações S/A. - Em Recuperação Judicial
 CNPJ. 09.063.548/0001-55

Demonstrações de resultados	Unialco MS Participações S/A. - Em Recuperação Judicial
Receita operacional bruta	
Venda de produtos	0
Deduções	
Devoluções	0
Impostos e taxas faturados	0
Venda de produtos	0
Custos dos produtos vendidos	0
Atribuição do valor justo ao ativo biológico	0
Lucro bruto	0
Despesas com vendas	0
Despesas gerais e administrativas	-245
Despesas Tributárias	0
Outras (despesas) receitas operacionais, líquidas	276
Resultado da equivalência patrimonial	-824
Resultado antes das receitas (despesas) financeira	-793
Receitas financeiras	0
Despesas financeiras	-51
Variação Cambial líquida	0
Receitas (despesas) financeiras líquidas	-51
Resultado antes dos impostos	-844
Imposto de renda e contribuição social corrente	0
Imposto de renda e contribuição social diferido	0
Resultado líquido do exercício das operações em c	-844
Operações descontinuadas	
Lucro (prejuízo) das operações descontinuadas	0
Resultado do exercício	-844
Resultados atribuível aos:	
Acionistas controladores	-844
Acionistas não controladores	0
Resultado do exercício	-844

Rogério Rigueira Alves
 CPF 092.980.068-02


Manoel Benedito da Silva
 Contador
 CRC 1SP138.965/O-0


Demonstrações financeiras
em 30 de Novembro de 2021
(Em reais mil)
Ativo

Lwu Negócios e Participações Ltda
CNPJ. 13.503.502/0001-87

Lwu Negócios e Participações Ltda

Circulante	
Caixa e equivalentes de caixa	7.768
Contas a receber de clientes	0
Estoques	0
Adiantamento a fornecedores e outras contas	0
Impostos a recuperar	3
Ativo fiscal corrente	0
Dividendos a receber	0
Outros créditos	0
Partes Relacionadas	0
Ativo Biológico	0
	<hr/>
	7.771
Não circulante	
Aplicações Financeiras	0
Empréstimos e mútuos	0
Partes Relacionadas	0
Impostos a recuperar	0
Ativo fiscal diferido	0
Depósitos judiciais e outros	0
Outros créditos	0
Investimentos	5
Ativo Biológico	0
Imobilizado	0
Imobilizado - Lavouras	0
Direito de Uso - IFRS16	0
Intangível	0
Adiantamentos a Fornecedores - LP	0
Adto Para Futura Redução de Capital	0
AFAC - Adto para futuro aumento de Capital	0
	<hr/>
	5
Total do ativo	<hr/> <hr/>
	7.776


Rogério Nogueira Alves
CPF 092.980.068-02


Manoel Benedito da Silva
Contador
CRC 1SP138.985/O-0

Demonstrações financeiras
em 30 de Novembro de 2021
(Em reais mil)
Passivo

Lwu Negócios e Participações Ltda
CNPJ. 13.503.502/0001-87

Lwu Negócios e Participações Ltda

Circulante	
Fornecedores	71
Empréstimos e financiamentos	0
Salários e férias a pagar	0
Impostos e contribuições a recolher	4
Impostos correntes	0
Parcelamento - Lei 11.941/2009	0
Parcelamento - Refis da Copa	0
Impostos e contribuições parcelados	0
Adiantamentos de clientes	0
Partes Relacionadas	7.767
Outras obrigações	0
Dividendos propostos e a pagar	0
Passivo de Arrendamento	0
Outras contas a Pagar REFIS	0
	<hr/>
	7.842
	<hr/>
Não circulante	
Fornecedores	0
Empréstimos e financiamentos	0
Parcelamento - Lei 11.941/2009	0
Parcelamento - Refis da Copa	0
Impostos e contribuições parcelados	0
Outras obrigações	0
Provisões	0
Empréstimos e mútuos	0
Partes Relacionadas	1.596
Passivo fiscal diferido	0
Passivo de Arrendamento	0
Provisão para perdas em investimentos	0
Adto para Futuro Aumento de Capital	0
Adiantamento para futuro redução de capital	0
	<hr/>
	1.596
	<hr/>
Patrimônio líquido	
Capital social subscrito	6
Capital a integralizar	0
Capital subscrito e integralizado	6
Reserva de capital	0
Reserva de lucros	0
Reservas de reavaliação	0
Ações em Tesouraria	0
Ajuste de avaliação patrimonial	0
Adiantamento para futuro aumento de capital	0
Lucros acumulados	-1.668
	<hr/>
Participações de controladores	-1.662
	<hr/>
Participações de não controladores	0
	<hr/>
Total do passivo e patrimônio líquido	7.776
	<hr/> <hr/>
	0


Rogério Nogueira Alves
CPF 092.980.068-02


Manoel Benedito da Silva
Contador
CRC 1SP138.985/O-0

Demonstrações financeiras
em 30 de Novembro de 2021
(Em reais mil)

Lwu Negócios e Participações Ltda
CNPJ. 13.503.502/0001-87

Demonstrações de resultados	Lwu Negócios e Participações Ltda
Receita operacional bruta	
Venda de produtos	0
Deduções	
Devoluções	0
Impostos e taxas faturados	0
Venda de produtos	<u>0</u>
Custos dos produtos vendidos	0
Atribuição do valor justo ao ativo biológico	0
Lucro bruto	<u>0</u>
Despesas com vendas	0
Despesas gerais e administrativas	-326
Despesas Tributárias	0
Outras (despesas) receitas operacionais, líquidas	0
Resultado da equivalência patrimonial	0
Resultado antes das receitas (despesas) financeira	-326
Receitas financeiras	0
Despesas financeiras	-3
Variação Cambial líquida	0
Receitas (despesas) financeiras líquidas	-3
Resultado antes dos impostos	-329
Imposto de renda e contribuição social corrente	0
Imposto de renda e contribuição social diferido	0
Resultado líquido do exercício das operações em c	<u><u>-329</u></u>
Operações descontinuadas	
Lucro (prejuízo) das operações descontinuadas	0
Resultado do exercício	-329
Resultados atribuível aos:	
Acionistas controladores	-329
Acionistas não controladores	0
Resultado do exercício	<u><u>-329</u></u>


Rogério Nogueira Alves
CPF 092.980.068-02


Manoel Benedito da Silva
Contador
CRC 1SP138.985/O-0