



*Ronaldo Duarte Carneiro Monteiro*  
economista corecon 11.072

## LAUDO

**1- IDENTIFICAÇÃO PROCESSUAL**

**JUIZO DE DIREITO DA 26ª VARA CÍVEL**

**PROCESSO N.º 99.001.081127-9**

**AÇÃO ORDINÁRIA**

**AUTORES:** Paulo Roberto Martins e outra

**RÉU:** Banco Itau S/A

**2- ADVOGADOS:**

**DOS AUTORES:** Accacio Monteiro Barrozo (OAB/RJ n.º 090.955)

**DO RÉU:** Sergio dos Santos Barros (OAB/RJ n.º 097.432)

**3- PERITO DO JUIZ:** Ronaldo Duarte Carneiro Monteiro (CORECON/RJ n.º 11.072)

**4- ASSISTENTES TÉCNICOS:**

**DOS AUTORES:** Não Indicado

**DO RÉU:** Ribeiro & Carvalho Arbitragens e Perícias S/C Ltda.

**5- ESPECIALIDADE TÉCNICA DA PERÍCIA:**

Contábil / Financeira

**6- DOCUMENTAÇÃO DE SUPORTE:**

Documentação acostada aos autos e anexada a este Laudo.

*Ronaldo Duarte Carneiro Monteiro*  
economista corecon 11.072

**7- HISTÓRICO DA AÇÃO E OBJETIVO DA PERÍCIA:**

Os Autores pactuaram com o Réu em 12/04/94, um contrato particular de promessa de compra e venda de imóvel, tendo como objeto o apartamento n° 406, do bloco 1 do edifício situado na Rua Comandante Rubens Silva, n° 90, na freguesia de Jacarépagua, nessa cidade.

O preço ajustado para o referido contrato foi de CR\$ 55.624.968,00, a ser pago da seguinte forma:

- a) CR\$ 18.000.000,00 como sinal e princípio de pagamento com recursos próprios;
- b) CR\$ 36.500.000,00 a serem pagos através de 180 prestações mensais e sucessivas cada uma no valor de CR\$ 423.747,48, com vencimento da primeira prestação no dia 15/04/94.

Alegam os Autores que o Banco Réu praticou o anatocismo dentro dos contratos firmado entre as partes, terido em vista a utilização da Tabela Price, que no seu entender, possibilita a cobrança de juros capitalizados.

Requerem que seja decretada a nulidade da cláusula que prevê o reajustamento mensal do encargo mensal pelo mesmo índice que atualiza o saldo devedor, reconhecendo a obrigatoriedade e imperatividade, desde o primeiro encargo mensal, dos reajustes dos mesmos pelo Plano de Equivalência Salarial, expurgando todo e qualquer índice aplicado ilegalmente.

Não concordam os Autores com a aplicação dos índices previstos em caderneta de poupança, como fator de correção monetária, por estarem estes atrelados a variação da TR, que ao seu modo de ver, trata-se de taxa de juros.

Requerem seja decretada a nulidade da cláusula que prevê a atualização do saldo devedor mensalmente, excluindo, em todos os períodos de aplicação do atual indexador, a Taxa Referencial, incidente sobre a dívida, e, concomitantemente, a sua substituição pelo mesmo Plano de Equivalência Salarial, a fim de que se mantenha o equilíbrio contratual, ou, salvo melhor juízo, que substitua a TR pelo INPC, ou outro índice legal, a critério deste juízo, que reproduza, pelo menos, a variação inflacionária.

Com base nestas alegações, pretendem os Autores que a Prova Pericial comprove as alegações contidas na exordial, que denunciam majoração unilateral e ilegal na evolução do saldo devedor.

Portanto, o objetivo da perícia é apurar a incidência, ou não, de juros sobre juros (juros compostos), na composição do saldo devedor oriundo do contrato firmado entre as partes, além de apurar este saldo substituindo os índices da caderneta de poupança pelos índices de reajuste salarial do 1° Autor e uma terceira opção, substituindo os índices da caderneta de poupança pela variação do INPC.



*Ronaldo Duarte Carneiro Monteiro*  
economista corecon 11.072

**8- DESENVOLVIMENTO:**

No **anexo 1** deste laudo encontra-se a planilha demonstrativa da evolução do saldo devedor do instrumento particular de venda e compra de bem imóvel, firmada pelas partes em 12/04/94, elaborada com base nas condições contratuais (Tabela Price), até a data da propositura da ação em 16/06/99, sendo que, após esta data, este Perito suspendeu a correção monetária com base nos índices da poupança, trazendo a valor presente (16/06/99) as parcelas seguintes, expurgando os juros embutidos pela aplicação da Tabela Price.

Posteriormente, no **anexo 1A** deste laudo, este Perito atualizou as prestações vencidas após a data da propositura da ação (16/06/99), até a data dos respectivos depósitos judiciais, com base nos critérios adotados pela Corregedoria Geral de Justiça, ou seja, variação da UFIR e juros legais de 6% ao ano.

Ainda neste **anexo 1A**, encontram-se demonstradas as diferenças entre os valores apurados conforme descrito no parágrafo anterior e os depósitos judiciais efetuados pelos Autores no período de 16/07/99 a 29/04/03, relativamente as parcelas 064/180 a 110/180.

Finalizando este primeiro critério de apuração do saldo devedor do Autor, este Perito atualizou no **anexo 1A** deste laudo, as diferenças apuradas no parágrafo anterior, até a data base final, para a elaboração do laudo pericial (29/04/03), aplicando os índices legais (variação da UFIR e juros legais de 6% ao ano).

No **anexo 2** deste laudo encontra-se a planilha demonstrativa da evolução do saldo devedor do contrato particular de promessa de compra e venda de imóvel, firmada pelas partes em 12/04/94, elaborada com base nas condições contratuais (Tabela Price), até a data da propositura da ação em 16/06/99, substituindo a correção monetária pelos índices da poupança, pela variação do INPC, sendo que, após 16/06/99, este Perito suspendeu a correção monetária com base na variação do INPC, trazendo a valor presente (16/06/99) as parcelas seguintes, expurgando os juros embutidos pela aplicação da Tabela Price.

Posteriormente, no **anexo 2A** deste laudo, este Perito atualizou as prestações vencidas após a data da propositura da ação (16/06/99), até a data dos respectivos depósitos judiciais, com base nos critérios adotados pela Corregedoria Geral de Justiça, ou seja, variação da UFIR e juros legais de 6% ao ano.

Ainda neste **anexo 2A**, encontram-se demonstradas as diferenças entre os valores apurados no **anexo 2** deste laudo e os valores pagos com base nas condições contratuais, e ainda, as diferenças entre os valores apurados conforme descrito no parágrafo anterior e os depósitos judiciais efetuados pelos Autores no período de 16/07/99 a 29/04/03, relativamente as parcelas 064/180 a 110/180.

Finalizando este primeiro critério de apuração do saldo devedor do Autor, este Perito atualizou, no **anexo 2A** deste laudo, as diferenças apuradas no parágrafo anterior até a data base final para a elaboração do laudo pericial (29/04/03), aplicando os índices legais (variação da UFIR e juros legais de 6% ao ano).



Ronaldo Duarte Carneiro Monteiro  
economista corecon 11.072

No anexo 3 deste laudo, encontra-se a planilha demonstrativa da evolução do saldo devedor do contrato particular de promessa de compra e venda de imóvel, firmada pelas partes em 12/04/94, elaborada com base nas condições contratuais (Tabela Price), até a data da propositura da ação em 16/06/99, substituindo a correção monetária pelos índices da poupança, pelos percentuais de reajustes salariais do 1º Autor, sendo que após 16/06/99, este Perito suspendeu a correção monetária com base na equivalência salarial, trazendo a valor presente (16/06/99) as parcelas seguintes, expurgando os juros embutidos pela aplicação da Tabela Price.

Os mesmos critérios adotados no anexo 2A deste laudo em relação ao anexo 2, foram aplicados no anexo 3A, em relação ao anexo 3 do laudo pericial.

9- QUESITOS:

9.1- Formulado pelo Autores às fls. 257 a 259 dos autos;

Queira o Perito no uso de sua prerrogativa legal, responder o seguinte:

1º) Qual o valor correto da prestação, aplicando-se o Sistema Francês de Amortização, observando o valor do financiamento, e o prazo para a quitação?

R. Conforme demonstrado nos anexos 1 e 1A do laudo pericial, o valor da prestação em 29/04/03, apurado com base nas condições contratuais (Tabela Price), seria de R\$ 2.031,60.

\* PEIA  
P = 2.239,67 (valor  
SD. menor  
= 64.332,86)

CONFORME  
RESTRITAÇÃO de  
ENCARGO TOTAL

2º) Tendo em vista os aumentos salariais do mutuário, cuja categoria fora eleita contratualmente para fins de majoração da prestação, qual o valor atual da prestação?

R. Conforme demonstrado nos anexos 3 e 3A do laudo pericial, o valor da prestação em 29/04/03, apurado com base na Equivalência Salarial, seria de R\$ 776,51.

3) O BANCO ITAÚ S/A, durante o curso da relação contratual, efetuou cobrança de prestações que não correspondiam ao percentual de aumento obtido pela categoria do mutuário eleito contratualmente?

Em caso positivo, qual ou quais os períodos em que houve cobrança a maior? Qual o montante atualizado da aludida cobrança a maior?

R. As prestações mensais do financiamento foram reajustadas mensalmente, com base nos índices da caderneta de poupança, não levando em consideração os percentuais de aumento obtido pela categoria do mutuário.

Com relação as demais questões relativas a cobrança a maior, vide a conclusão do laudo pericial.



Ronaldo Duarte Carneiro Monteiro  
economista corecon 11.072

4) Tendo em vista a renda declarada e comprovada no contrato, qual o percentual comprometido, inicialmente, no que concerne ao pagamento da prestação? Qual fora o comprometimento da renda familiar, ou seja, qual a porcentagem da renda familiar comprometida, no contrato, e utilizada, atualmente, para pagamento das prestações? A prestação cobrada pelo agente financeiro corresponde a qual percentual da renda familiar? Este comprometimento de renda está dentro dos limites estabelecidos na Lei 8.692/93, ou seja, 30% da renda familiar?

R. De acordo com o item 9 do instrumento particular de venda e compra de bem imóvel (fls. 40 a 47 dos autos), e conforme demonstrado no anexo 3 deste laudo, o percentual da renda familiar comprometido inicialmente, era de 24,98% em relação ao valor da prestação. *Ok*

Ainda no anexo 3 deste laudo estão demonstrados os percentuais de aumentos salariais obtidos pelo Autor, conforme declaração de reajustes emitida pelo empregador às fls. 383 dos autos. Sendo verificado que já a partir do vencimento da 1ª prestação, o percentual de comprometimento da renda familiar em relação ao valor da prestação era superior a 30%, assim se mantendo até a data atual. *Ok*

5) O BANCO ITAÚ S/A utilizou a taxa de referência – TR – na atualização do saldo devedor?

R. Sim, tendo em vista que o Banco Réu utilizou como fator de reajuste dos valores das prestações e do saldo devedor do contrato, os índices da caderneta de poupança, que por sua vez, são apurados com base na variação da Taxa Referencial (TR) mais juros de 6% ao ano. *Ok*

6) Considerando a forma de reajuste do saldo devedor eleita contratualmente, e a utilização da taxa de referência – TR -, qual o valor atual do saldo devedor remanescente?

R. Vide a conclusão do laudo pericial.

7) Aplicando o INPC em substituição da taxa de referência – TR -, qual o valor, atualmente, do saldo devedor remanescente?

R. Vide a conclusão do laudo pericial.



Ronaldo Duarte Carneiro Monteiro  
economista corecon 11.072

8) Se da utilização da "Tabela Price", e da correção do saldo devedor pela taxa de referência (TR), e formas de correção prevista contratualmente, há incidência de juros sobre juros. ? Por derradeiro, verifique se há a incidência de JUROS SOBRE JUROS o que caracteriza o ANATOCISMO.

R. Com relação a utilização da Tabela Price, é possível afirmar que não houve a prática do anatocismo, em relação ao contrato de empréstimo firmado entre as partes, tendo em vista a que utilização da referida Tabela, consiste num plano de pagamento do financiamento por meio de prestações postecipadas, de valores uniformes (iguais) e com periodicidade constante, onde em cada parcela são cobrados os juros do saldo devedor e uma parte da amortização do mesmo, passando o novo saldo devedor a não conter quaisquer resíduos de juros.

Entretanto, o uso da Tabela Price cumulativamente com o reajuste das prestações mensais com base nos índices de reajuste das cadernetas de poupança, implica na prática do anatocismo, tendo em vista que estes índices são apurados com base na variação da Taxa Referencial (TR) mais juros de 6% ao ano, o que implica na cobrança de juros sobre juros.

impugnada

ok

9) Se na prestação inicial do autor há ou não incidência de juros (pré-fixação)? Em caso afirmativo, que índice anual foi aplicado, informando, desde já, se este é maior ou menor do que fora acordado?

R. Sim, conforme comentado na resposta ao quesito anterior, estando o índice aplicado em conformidade com as disposições contratuais.

ok

10) O real valor das prestações e do saldo devedor, inclusive informando sobre qual foi a incorporação dos juros já na primeira prestação dos autores, ou seja, verificar a PRÉ-FIXAÇÃO DOS JUROS.

R. Vide a conclusão do laudo pericial.

11) O valor acumulado do INPC, ano a ano, a contar da assinatura do contrato, e também o valor total acumulado pelo agente financeiro em todo o período do contrato.

R. O valor acumulado do INPC ano a ano, pode ser verificado nos anexos 2 e 2A do laudo pericial. E com relação ao valor total acumulado pelo agente financeiro em todo o período do contrato, vide o anexo 1 do laudo pericial.

12) Qual o valor final do financiamento, com a aplicação de juros efetivos pactuados inicialmente, sobre o valor principal do financiamento?

R. Vide a conclusão do laudo pericial.

13) Qual o total da correção monetária aplicada para atualização do saldo devedor no período da assinatura do contrato, à presente data?

R. Vide o anexo 1 do laudo pericial.

14) Se no cálculo das prestações foi respeitado o Plano de Equivalência Salarial, conforme previsão legal?

R. Vide resposta ao quesito n° 3 desta série.

ok

Ronaldo Duarte Carneiro Monteiro  
economista corecon 11.072



**15) Qual o valor/percentual cobrado pela seguradora, pertinente ao seguro deste imóvel?**

R. Corresponde a 0,1809% do valor do financiamento.

**16) Qual o valor/percentual cobrado por outras seguradoras, referente à imóvel com as mesmas características deste, em casos onde não se observa relação contratual sob o âmbito do Sistema Financeiro de Habilitação?**

R. O próprio Autor demonstra em seus cálculos de fls. 48, que a média de preços no mercado praticada por outras instituições seria de 0,4160% sobre o capital segurado.

**9.2- Formulado pelo Réu às fls. 263 dos autos;**

**1) Queira o Sr. Perito e Assistentes informar, tendo em vista o contrato em debate na demanda, qual o valor mutuado, vencimento da obrigação, taxa de juros avençada, multa e encargos, elaborando planilha analítica desde a data da correção;**

R. Vide o anexo 1 do laudo pericial.

**2) Queiram o Dr. Perito e Assistentes informar, especificamente, qual a modalidade de reajuste das prestações;**

R. Conforme cláusula quarta do instrumento particular de venda e compra de bem imóvel (fls. 40 a 47 dos autos), "o valor do encargo mensal que corresponde ao somatório do valor da prestação mensal de amortização e juros do financiamento e dos valores dos seguros do S.F.H., será reajustado mensalmente, inclusive o primeiro, de conformidade com o Plano de Reajustamento contratado, no mesmo dia designado para o seu vencimento e pelo mesmo percentual de reajuste que for utilizado para a atualização do saldo devedor do financiamento ora contratado observados os parágrafos primeiro, quarto e quinto das cláusula segunda deste instrumento".

**2.1) Queiram informar se o Réu reajustou as prestações informando a partir de quando e se o mesmo observou as normas contratuais pertinentes**

R. No anexo 1 deste laudo encontra-se a planilha demonstrativa da evolução do saldo devedor do instrumento particular de venda e compra de bem imóvel, firmada pelas partes em 12/04/94, elaborada com base nas condições contratuais (Tabela Price).

**3) Queiram o Dr. Perito e Assistentes esclarecer desde quando o Autor deixou de adimplir com suas obrigações contratuais;**

R. A partir da parcela 064/180 vencida em 15/07/99, o Autor passou a efetuar depósitos judiciais mensais no valor de R\$ 542,69, conforme demonstrado no anexo 1A do laudo pericial .

**4) Queiram o Dr. Perito e Assistentes informar qual o saldo devedor atualizado do Autor perante o banco-réu, formulando planilha discriminativa do débito;**

R. Vide a conclusão do laudo pericial.



*Ronaldo Duarte Carneiro Monteiro*  
economista corecon 11.072

5) **Queiram o Dr. Perito e Assistentes explicitar se o débito autoral foi repactuado e em que termos;**

R. Não houve repactuação.

6) **Queiram ainda informar quantas prestações foram pagas pelo Autor e desde quando a mesma parou de adimplir com as prestações eventualmente repactuadas;**

R. Prejudicado, em função da resposta ao quesito anterior.

7) **Queira o Dr. Perito e Assistente informar tudo o mais que for necessário para o deslinde da querela;**

R. Nada mais a informar.

10- **CONCLUSÃO:**

Com relação a utilização da Tabela Price, é possível afirmar que não houve a prática do anatocismo, em relação ao contrato de empréstimo firmado entre as partes, tendo em vista a que utilização da referida Tabela, consiste num plano de pagamento do financiamento por meio de prestações postecipadas, de valores uniformes (iguais) e com periodicidade constante, onde em cada parcela são cobrados os juros do saldo devedor e uma parte da amortização do mesmo, passando o novo saldo devedor a não conter quaisquer resíduos de juros.

Entretanto, o reajuste das prestações mensais com base nos índices de reajuste das cadernetas de poupança, implica na prática do anatocismo, tendo em vista que estes índices são apurados com base na variação da Taxa Referencial (TR) mais juros de 6% ao ano, o que implica na cobrança de juros sobre juros.

Para facilitar uma tomada de decisão por parte deste r. Juízo, este Perito apresenta, a seguir, os saldos do Autor junto ao Réu, respeitando três critérios de cálculo distintos, conforme comentado no item 8 (desenvolvimento) deste laudo:

a) **Devedor em R\$ 74.239,72**, na data da base para a elaboração do laudo pericial em 29/04/2003 (data do último depósito judicial acostado aos autos), com base nas condições contratuais, ou seja com a efetiva aplicação da Tabela Price, e reajuste mensal das prestações e do saldo devedor com base nos índices da caderneta de poupança, até 16/06/99 (data da propositura da ação).

Este saldo devedor, acrescido das parcelas vincendas (70 x R\$ 2.031,60), aplicando os fatores de correção monetária da Corregedoria Geral de Justiça até a data deste laudo, contando ainda com a incidência de juros legais de 6% ao ano, no mesmo período, é de **R\$ 242.825,20**, corresponde a **178.758,25 UFIR-RJ**, a favor do Réu

Estes cálculos foram demonstrados nos anexos 1 e 1A deste laudo.



PERÍCIAS JUDICIAIS

466

Ronaldo Duarte Carneiro Monteiro  
economista corecon 11.072

b) **Devedor em R\$ 2.900,51** na data base para a elaboração do laudo pericial em 29/04/2003 (data do último depósito judicial acostado aos autos), com base nas condições contratuais, ou seja, com a efetiva aplicação da Tabela Price, substituindo os índices da poupança pelos da variação do INPC, até 16/06/99 (data da propositura da ação).

Este saldo devedor, acrescido das parcelas vincendas (70 x R\$ 1.206,31), aplicando os fatores de correção monetária da Corregedoria Geral de Justiça até a data deste laudo, contando ainda com a incidência de juros legais de 6% ao ano, no mesmo período, é de **R\$ 79.589,43**, corresponde a **58.590,57 UFIR-RJ**, a favor do Réu.

Estes cálculos foram demonstrados nos anexos 2 e 2A deste laudo


c) **Credor em R\$ 80.761,47**, na data da base para a elaboração do laudo pericial em 29/04/2003 (data do último depósito judicial acostado aos autos), com base nas condições contratuais, ou seja, com a efetiva aplicação da Tabela Price, limitando os reajustes mensais das prestações à 30% da renda familiar do 1º Autor, até 16/06/99 (data da propositura da ação).

Este saldo credor, decrescido das parcelas vincendas (70 x R\$ 776,51), aplicando os fatores de correção monetária da Corregedoria Geral de Justiça até a data deste laudo, contando ainda com a incidência de juros legais de 6% ao ano, no mesmo período, é de **R\$ 60.271,71**, corresponde a **44.369,64 UFIR-RJ**, a favor dos Autores.

Estes cálculos foram demonstrados nos anexos 3 e 3A deste laudo

Estando o laudo concluído, este Perito coloca-se a disposição para quaisquer esclarecimentos que, porventura, se façam necessários.

Rio de Janeiro, 22 de setembro de 2003.

  
\_\_\_\_\_  
RONALDO D. CARNEIRO MONTEIRO  
CORECON-RJ - 11072



PERÍCIAS JUDICIAIS



*Ronaldo Duarte Carneiro Monteiro*  
economista corecon 11.072

**ANEXO 1**

**Valor Financiado:** 36.500.000,00  
**Número de Prestações:** 180  
**Taxa Anual de Juros nominal:** 11,3860%  
**Prestação Mensal:** 423.747,62  
**Seguro:** 66.023,31  
**Valor Total da 1ª Prestação:** 489.770,93

Vcto.	No.	Fator de Correção Índice da Poupança	Valor Financiado Corrigido	Valor Original da Prestação	Valor da Parcela do Seguro	Valor Total da Prestação	Correção Monetária	Saldo Corrigido	Parc.de Amortiz. do Principal	Parcela de Juros Embutida	Saldo Devedor
15/3/1994								36.500.000,00			36.500.000,00
15/4/1994	001	1,425592	52.034.108,00	604.091,21	94.122,30	698.213,51	15.534.108,00	52.034.108,00	110.374,25	493.716,96	51.923.733,75
15/5/1994	002	1,466998	76.333.932,37	886.200,60	138.077,23	1.024.277,83	24.248.279,81	76.172.013,56	163.455,14	722.745,46	76.008.558,42
15/6/1994	003	1,471722	112.342.327,61	1.304.240,92	203.211,30	1.507.452,22	35.854.909,19	111.863.467,61	242.843,05	1.061.397,87	111.620.624,56
15/7/1994	004	1,476097	60.301,15	700,07	109,08	809,14	19.324,45	59.913,77	131,59	568,48	59.782,18
15/8/1994	005	1,055513	63.648,65	738,93	115,13	854,06	3.318,69	63.100,87	140,21	598,72	62.960,66
15/9/1994	006	1,026418	65.330,12	758,45	118,17	876,62	1.663,29	64.623,96	145,28	613,17	64.478,68
15/10/1994	007	1,029512	67.258,14	780,84	121,66	902,50	1.902,89	66.381,58	150,98	629,85	66.230,59
15/11/1994	008	1,030678	69.321,49	804,79	125,39	930,18	2.031,82	68.262,41	157,09	647,70	68.105,32
15/12/1994	009	1,034356	71.703,10	832,44	129,70	962,14	2.339,83	70.445,15	164,03	668,41	70.281,12
15/1/1995	010	1,033874	74.131,97	860,64	134,09	994,73	2.380,70	72.661,82	171,20	689,44	72.490,62
15/2/1995	011	1,026621	76.105,44	883,55	137,66	1.021,21	1.929,77	74.420,39	177,42	706,13	74.242,97
15/3/1995	012	1,023623	77.903,28	904,42	140,92	1.045,34	1.753,84	75.996,81	183,34	721,08	75.813,48
15/4/1995	013	1,028100	80.092,36	929,83	144,88	1.074,71	2.130,36	77.943,83	190,28	739,56	77.753,56
15/5/1995	014	1,039800	83.280,03	966,84	150,64	1.117,48	3.094,59	80.848,15	199,73	767,11	80.648,42
15/6/1995	015	1,037600	86.411,36	1.003,19	156,31	1.159,50	3.032,38	83.680,80	209,20	793,99	83.471,60
15/7/1995	016	1,034000	89.349,35	1.037,30	161,62	1.198,92	2.838,03	86.309,63	218,37	818,93	86.091,27
15/8/1995	017	1,035100	92.485,51	1.073,71	167,29	1.241,01	3.021,80	89.113,07	228,18	845,53	88.884,89
15/9/1995	018	1,031200	95.371,06	1.107,21	172,51	1.279,73	2.773,21	91.658,10	237,53	869,68	91.420,57
15/10/1995	019	1,024500	97.707,65	1.134,34	176,74	1.311,08	2.239,80	93.660,37	245,66	888,68	93.414,71
15/11/1995	020	1,021600	99.818,14	1.158,84	180,56	1.339,40	2.017,76	95.432,47	253,35	905,50	95.179,13
15/12/1995	021	1,019500	101.764,59	1.181,44	184,08	1.365,52	1.855,99	97.035,12	260,74	920,70	96.774,38
15/1/1996	022	1,018500	103.647,23	1.203,30	187,48	1.390,78	1.790,33	98.564,71	268,08	935,21	98.296,63
15/2/1996	023	1,017600	105.471,42	1.224,47	190,78	1.415,26	1.730,02	100.026,65	275,39	949,09	99.751,26
15/3/1996	024	1,014700	107.021,85	1.242,47	193,59	1.436,06	1.466,34	101.217,61	282,09	960,39	100.935,52
15/4/1996	025	1,013200	108.434,54	1.258,87	196,14	1.455,02	1.332,35	102.267,87	288,52	970,35	101.979,35
15/5/1996	026	1,011600	109.692,38	1.273,48	198,42	1.471,89	1.182,96	103.162,31	294,64	978,84	102.867,67
15/6/1996	027	1,010900	110.888,03	1.287,36	200,58	1.487,94	1.121,26	103.988,93	300,68	986,68	103.688,25
15/7/1996	028	1,011100	112.118,89	1.301,65	202,81	1.504,45	1.150,94	104.839,19	306,90	994,75	104.532,29
15/8/1996	029	1,010900	113.340,98	1.315,83	205,02	1.520,85	1.139,40	105.671,69	313,19	1.002,65	105.358,51

Vcto.	No.	Correção Índice da Poupança	Valor Financiado Corrigido	Original da Prestação	da Parcela do Seguro	Total da Prestação	Correção Monetária	Saldo Corrigido	Amortiz. do Principal	de Juros Embutida	Saldo Devedor
15/9/1996	030	1,011300	114.621,74	1.330,70	207,33	1.538,04	1.190,55	106.549,06	319,73	1.010,97	106.229,33
15/10/1996	031	1,011700	115.962,81	1.346,27	209,76	1.556,03	1.242,88	107.472,21	326,54	1.019,73	107.145,67
15/11/1996	032	1,012500	117.412,35	1.363,10	212,38	1.575,48	1.339,32	108.484,99	333,76	1.029,34	108.151,23
15/12/1996	033	1,013200	118.962,19	1.381,09	215,19	1.596,28	1.427,60	109.578,83	341,37	1.039,72	109.237,45
15/1/1997	034	1,013800	120.603,87	1.400,15	218,16	1.618,31	1.507,48	110.744,93	349,37	1.050,78	110.395,56
15/2/1997	035	1,012500	122.111,42	1.417,66	220,88	1.638,54	1.379,94	111.775,51	357,09	1.060,56	111.418,41
15/3/1997	036	1,011600	123.527,91	1.434,10	223,44	1.657,54	1.292,45	112.710,87	364,66	1.069,44	112.346,21
15/4/1997	037	1,011300	124.923,77	1.450,31	225,97	1.676,27	1.269,51	113.615,72	372,28	1.078,02	113.243,44
15/5/1997	038	1,011200	126.322,92	1.466,55	228,50	1.695,05	1.268,33	114.511,76	380,02	1.086,53	114.131,74
15/6/1997	039	1,011400	127.763,00	1.483,27	231,11	1.714,37	1.301,10	115.432,84	388,00	1.095,27	115.044,84
15/7/1997	040	1,011600	129.245,05	1.500,47	233,79	1.734,26	1.334,52	116.379,36	396,23	1.104,25	115.983,13
15/8/1997	041	1,011613	130.745,98	1.517,90	236,50	1.754,40	1.346,91	117.330,04	404,63	1.113,27	116.925,41
15/9/1997	042	1,011301	132.223,54	1.535,05	239,17	1.774,23	1.321,37	118.246,79	413,09	1.121,96	117.833,70
15/10/1997	043	1,011506	133.744,90	1.552,71	241,93	1.794,64	1.355,79	119.189,49	421,80	1.130,91	118.767,69
15/11/1997	044	1,011586	135.294,47	1.570,70	244,73	1.815,43	1.376,04	120.143,73	430,74	1.139,96	119.712,99
15/12/1997	045	1,020411	138.055,96	1.602,76	249,72	1.852,49	2.443,46	122.156,45	443,70	1.159,06	121.712,75
15/1/1998	046	1,018150	140.561,68	1.631,85	254,26	1.886,11	2.209,09	123.921,84	456,04	1.175,81	123.465,79
15/2/1998	047	1,016516	142.883,20	1.658,81	258,46	1.917,26	2.039,16	125.504,96	467,97	1.190,83	125.036,98
15/3/1998	048	1,009483	144.238,16	1.674,54	260,91	1.935,44	1.185,73	126.222,71	476,89	1.197,64	125.745,81
15/4/1998	049	1,014040	146.263,26	1.698,05	264,57	1.962,62	1.765,47	127.511,29	488,18	1.209,87	127.023,11
15/5/1998	050	1,009744	147.688,45	1.714,59	267,15	1.981,74	1.237,71	128.260,82	497,61	1.216,98	127.763,21
15/6/1998	051	1,009566	149.101,24	1.730,99	269,70	2.000,70	1.222,18	128.985,39	507,14	1.223,86	128.478,26
15/7/1998	052	1,009938	150.583,01	1.748,20	272,38	2.020,58	1.276,82	129.755,07	517,04	1.231,16	129.238,03
15/8/1998	053	1,010531	152.168,80	1.766,61	275,25	2.041,86	1.361,01	130.599,04	527,44	1.239,17	130.071,60
15/9/1998	054	1,008768	153.503,01	1.782,10	277,67	2.059,76	1.140,47	131.212,07	537,11	1.244,98	130.674,96
15/10/1998	055	1,009535	154.966,66	1.799,09	280,31	2.079,40	1.245,99	131.920,94	547,38	1.251,71	131.373,56
15/11/1998	056	1,013936	157.126,28	1.824,16	284,22	2.108,38	1.830,82	133.204,38	560,27	1.263,89	132.644,11
15/12/1998	057	1,011167	158.880,91	1.844,53	287,39	2.131,92	1.481,24	134.125,35	571,91	1.272,63	133.553,44
15/1/1999	058	1,012471	160.862,31	1.867,53	290,98	2.158,51	1.665,54	135.218,99	584,53	1.283,00	134.634,45
15/2/1999	059	1,010189	162.501,34	1.886,56	293,94	2.180,50	1.371,79	136.006,24	596,09	1.290,47	135.410,15
15/3/1999	060	1,013339	164.668,94	1.911,73	297,86	2.209,59	1.806,24	137.216,39	609,77	1.301,95	136.606,62
15/4/1999	061	1,016672	167.414,30	1.943,60	302,83	2.246,43	2.277,51	138.884,12	625,82	1.317,78	138.258,30
15/5/1999	062	1,011122	169.276,28	1.965,22	306,20	2.271,41	1.537,71	139.796,01	638,79	1.326,43	139.157,22
15/6/1999	063	1,010790	171.102,78	1.986,42	309,50	2.295,92	1.501,51	140.658,73	651,80	1.334,62	140.006,93
15/7/1999	064	1,008124	171.102,78	1.986,42	309,50	2.295,92	0,00	140.006,93	657,99	1.328,43	139.348,94
15/8/1999	065	1,007948	171.102,78	1.986,42	309,50	2.295,92	0,00	139.348,94	664,23	1.322,19	138.684,70
15/9/1999	066	1,007960	171.102,78	1.986,42	309,50	2.295,92	0,00	138.684,70	670,54	1.315,89	138.014,17
15/10/1999	067	1,007729	171.102,78	1.986,42	309,50	2.295,92	0,00	138.014,17	676,90	1.309,52	137.337,27

Vcto.	No.	Correção Índice da Poupança	Valor Financiado Corrigido	Original da Prestação	da Parcela do Seguro	Total da Prestação	Correção Monetária	Saldo Corrigido	Amortiz. do Principal	de Juros Embutida	Saldo Devedor
15/11/1999	068	1,007276	171.102,78	1.986,42	309,50	2.295,92	0,00	137.337,27	683,32	1.303,10	136.653,95
15/12/1999	069	1,007008	171.102,78	1.986,42	309,50	2.295,92	0,00	136.653,95	689,80	1.296,62	135.964,15
15/1/2000	070	1,008013	171.102,78	1.986,42	309,50	2.295,92	0,00	135.964,15	696,35	1.290,07	135.267,80
15/2/2000	071	1,007160	171.102,78	1.986,42	309,50	2.295,92	0,00	135.267,80	702,96	1.283,47	134.564,84
15/3/2000	072	1,007340	171.102,78	1.986,42	309,50	2.295,92	0,00	134.564,84	709,63	1.276,80	133.855,22
15/4/2000	073	1,007253	171.102,78	1.986,42	309,50	2.295,92	0,00	133.855,22	716,36	1.270,06	133.138,86
15/5/2000	074	1,006308	171.102,78	1.986,42	309,50	2.295,92	0,00	133.138,86	723,16	1.263,27	132.415,70
15/6/2000	075	1,007504	171.102,78	1.986,42	309,50	2.295,92	0,00	132.415,70	730,02	1.256,40	131.685,69
15/7/2000	076	1,007151	171.102,78	1.986,42	309,50	2.295,92	0,00	131.685,69	736,94	1.249,48	130.948,74
15/8/2000	077	1,006555	171.102,78	1.986,42	309,50	2.295,92	0,00	130.948,74	743,94	1.242,49	130.204,81
15/9/2000	078	1,007035	171.102,78	1.986,42	309,50	2.295,92	0,00	130.204,81	751,00	1.235,43	129.453,81
15/10/2000	079	1,006043	171.102,78	1.986,42	309,50	2.295,92	0,00	129.453,81	758,12	1.228,30	128.695,69
15/11/2000	080	1,006323	171.102,78	1.986,42	309,50	2.295,92	0,00	128.695,69	765,31	1.221,11	127.930,38
15/12/2000	081	1,006203	171.102,78	1.986,42	309,50	2.295,92	0,00	127.930,38	772,58	1.213,85	127.157,80
15/1/2001	082	1,005996	171.102,78	1.986,42	309,50	2.295,92	0,00	127.157,80	779,91	1.206,52	126.377,89
15/2/2001	083	1,006376	171.102,78	1.986,42	309,50	2.295,92	0,00	126.377,89	787,31	1.199,12	125.590,59
15/3/2001	084	1,005370	171.102,78	1.986,42	309,50	2.295,92	0,00	125.590,59	794,78	1.191,65	124.795,81
15/4/2001	085	1,006733	171.102,78	1.986,42	309,50	2.295,92	0,00	124.795,81	802,32	1.184,10	123.993,49
15/5/2001	086	1,006554	171.102,78	1.986,42	309,50	2.295,92	0,00	123.993,49	809,93	1.176,49	123.183,56
15/6/2001	087	1,006836	171.102,78	1.986,42	309,50	2.295,92	0,00	123.183,56	817,62	1.168,81	122.365,95
15/7/2001	088	1,006465	171.102,78	1.986,42	309,50	2.295,92	0,00	122.365,95	825,37	1.161,05	121.540,58
15/8/2001	089	1,007453	171.102,78	1.986,42	309,50	2.295,92	0,00	121.540,58	833,20	1.153,22	120.707,37
15/9/2001	090	1,008453	171.102,78	1.986,42	309,50	2.295,92	0,00	120.707,37	841,11	1.145,31	119.866,26
15/10/2001	091	1,006635	171.102,78	1.986,42	309,50	2.295,92	0,00	119.866,26	849,09	1.137,33	119.017,17
15/11/2001	092	1,007928	171.102,78	1.986,42	309,50	2.295,92	0,00	119.017,17	857,15	1.129,27	118.160,02
15/12/2001	093	1,006938	171.102,78	1.986,42	309,50	2.295,92	0,00	118.160,02	865,28	1.121,14	117.294,74
15/1/2002	094	1,006993	171.102,78	1.986,42	309,50	2.295,92	0,00	117.294,74	873,49	1.112,93	116.421,25
15/2/2002	095	1,007604	171.102,78	1.986,42	309,50	2.295,92	0,00	116.421,25	881,78	1.104,64	115.539,47
15/3/2002	096	1,006177	171.102,78	1.986,42	309,50	2.295,92	0,00	115.539,47	890,14	1.096,28	114.649,33
15/4/2002	097	1,006767	171.102,78	1.986,42	309,50	2.295,92	0,00	114.649,33	898,59	1.087,83	113.750,74
15/5/2002	098	1,007369	171.102,78	1.986,42	309,50	2.295,92	0,00	113.750,74	907,12	1.079,30	112.843,62
15/6/2002	099	1,007113	171.102,78	1.986,42	309,50	2.295,92	0,00	112.843,62	915,72	1.070,70	111.927,90
15/7/2002	100	1,006590	171.102,78	1.986,42	309,50	2.295,92	0,00	111.927,90	924,41	1.062,01	111.003,49
15/8/2002	101	1,007669	171.102,78	1.986,42	309,50	2.295,92	0,00	111.003,49	933,18	1.053,24	110.070,30
15/9/2002	102	1,007493	171.102,78	1.986,42	309,50	2.295,92	0,00	110.070,30	942,04	1.044,38	109.128,26
15/10/2002	103	1,006965	171.102,78	1.986,42	309,50	2.295,92	0,00	109.128,26	950,98	1.035,45	108.177,29
15/11/2002	104	1,007782	171.102,78	1.986,42	309,50	2.295,92	0,00	108.177,29	960,00	1.026,42	107.217,29
15/12/2002	105	1,007657	171.102,78	1.986,42	309,50	2.295,92	0,00	107.217,29	969,11	1.017,31	106.248,18

50

Vcto.	No.	Correção Índice da Poupança	Valor Financiado Corrigido	Original da Prestação	da Parcela do Seguro	Total da Prestação	Correção Monetária	Saldo Corrigido	Amortiz. do Principal	de Juros Embutida	Saldo Devedor
15/1/2003	106	1,008627	171.102,78	1.986,42	309,50	2.295,92	0,00	106.248,18	978,30	1.008,12	105.269,88
15/2/2003	107	1,009902	171.102,78	1.986,42	309,50	2.295,92	0,00	105.269,88	987,59	998,84	104.282,29
15/3/2003	108	1,009137	171.102,78	1.986,42	309,50	2.295,92	0,00	104.282,29	996,96	989,47	103.285,33
15/4/2003	109	1,008801	171.102,78	1.986,42	309,50	2.295,92	0,00	103.285,33	1.006,42	980,01	102.278,92
15/5/2003	110	1,009205	171.102,78	1.986,42	309,50	2.295,92	0,00	102.278,92	1.015,97	970,46	101.262,95
15/6/2003	111	1,009673	171.102,78	1.986,42	309,50	2.295,92	0,00	101.262,95	1.025,61	960,82	100.237,35
15/7/2003	112	1,009187	171.102,78	1.986,42	309,50	2.295,92	0,00	100.237,35	1.035,34	951,09	99.202,01
15/8/2003	113	1,010492	171.102,78	1.986,42	309,50	2.295,92	0,00	99.202,01	1.045,16	941,26	98.156,85
15/9/2003	114	1,009058	171.102,78	1.986,42	309,50	2.295,92	0,00	98.156,85	1.055,08	931,34	97.101,77
15/10/2003	115	1,008381	171.102,78	1.986,42	309,50	2.295,92	0,00	97.101,77	1.065,09	921,33	96.036,69
15/11/2003	116	1,000000	171.102,78	1.986,42	309,50	2.295,92	0,00	96.036,69	1.075,19	911,23	94.961,49
15/12/2003	117	1,000000	171.102,78	1.986,42	309,50	2.295,92	0,00	94.961,49	1.085,40	901,03	93.876,10
15/1/2004	118	1,000000	171.102,78	1.986,42	309,50	2.295,92	0,00	93.876,10	1.095,69	890,73	92.780,40
15/2/2004	119	1,000000	171.102,78	1.986,42	309,50	2.295,92	0,00	92.780,40	1.106,09	880,33	91.674,31
15/3/2004	120	1,000000	171.102,78	1.986,42	309,50	2.295,92	0,00	91.674,31	1.116,59	869,84	90.557,73
15/4/2004	121	1,000000	171.102,78	1.986,42	309,50	2.295,92	0,00	90.557,73	1.127,18	859,24	89.430,55
15/5/2004	122	1,000000	171.102,78	1.986,42	309,50	2.295,92	0,00	89.430,55	1.137,87	848,55	88.292,67
15/6/2004	123	1,000000	171.102,78	1.986,42	309,50	2.295,92	0,00	88.292,67	1.148,67	837,75	87.144,00
15/7/2004	124	1,000000	171.102,78	1.986,42	309,50	2.295,92	0,00	87.144,00	1.159,57	826,85	85.984,43
15/8/2004	125	1,000000	171.102,78	1.986,42	309,50	2.295,92	0,00	85.984,43	1.170,57	815,85	84.813,86
15/9/2004	126	1,000000	171.102,78	1.986,42	309,50	2.295,92	0,00	84.813,86	1.181,68	804,74	83.632,18
15/10/2004	127	1,000000	171.102,78	1.986,42	309,50	2.295,92	0,00	83.632,18	1.192,89	793,53	82.439,29
15/11/2004	128	1,000000	171.102,78	1.986,42	309,50	2.295,92	0,00	82.439,29	1.204,21	782,21	81.235,08
15/12/2004	129	1,000000	171.102,78	1.986,42	309,50	2.295,92	0,00	81.235,08	1.215,64	770,79	80.019,44
15/1/2005	130	1,000000	171.102,78	1.986,42	309,50	2.295,92	0,00	80.019,44	1.227,17	759,25	78.792,27
15/2/2005	131	1,000000	171.102,78	1.986,42	309,50	2.295,92	0,00	78.792,27	1.238,81	747,61	77.553,46
15/3/2005	132	1,000000	171.102,78	1.986,42	309,50	2.295,92	0,00	77.553,46	1.250,57	735,85	76.302,89
15/4/2005	133	1,000000	171.102,78	1.986,42	309,50	2.295,92	0,00	76.302,89	1.262,43	723,99	75.040,45
15/5/2005	134	1,000000	171.102,78	1.986,42	309,50	2.295,92	0,00	75.040,45	1.274,41	712,01	73.766,04
15/6/2005	135	1,000000	171.102,78	1.986,42	309,50	2.295,92	0,00	73.766,04	1.286,50	699,92	72.479,53
15/7/2005	136	1,000000	171.102,78	1.986,42	309,50	2.295,92	0,00	72.479,53	1.298,71	687,71	71.180,82
15/8/2005	137	1,000000	171.102,78	1.986,42	309,50	2.295,92	0,00	71.180,82	1.311,03	675,39	69.869,79
15/9/2005	138	1,000000	171.102,78	1.986,42	309,50	2.295,92	0,00	69.869,79	1.323,47	662,95	68.546,31
15/10/2005	139	1,000000	171.102,78	1.986,42	309,50	2.295,92	0,00	68.546,31	1.336,03	650,39	67.210,28
15/11/2005	140	1,000000	171.102,78	1.986,42	309,50	2.295,92	0,00	67.210,28	1.348,71	637,71	65.861,57
15/12/2005	141	1,000000	171.102,78	1.986,42	309,50	2.295,92	0,00	65.861,57	1.361,51	624,92	64.500,07
15/1/2006	142	1,000000	171.102,78	1.986,42	309,50	2.295,92	0,00	64.500,07	1.374,42	612,00	63.125,65
15/2/2006	143	1,000000	171.102,78	1.986,42	309,50	2.295,92	0,00	63.125,65	1.387,46	598,96	61.738,18

*[Handwritten mark]*

*[Handwritten mark]*

Vcto.	No.	Correção Índice da Poupança	Valor Financiado Corrigido	Original da Prestação	da Parcela do Seguro	Total da Prestação	Correção Monetária	Saldo Corrigido	Amortiz. do Principal	de Juros Embutida	Saldo Devedor
15/3/2006	144	1,000000	171.102,78	1.986,42	309,50	2.295,92	0,00	61.738,18	1.400,63	585,79	60.337,55
15/4/2006	145	1,000000	171.102,78	1.986,42	309,50	2.295,92	0,00	60.337,55	1.413,92	572,50	58.923,63
15/5/2006	146	1,000000	171.102,78	1.986,42	309,50	2.295,92	0,00	58.923,63	1.427,33	559,09	57.496,30
15/6/2006	147	1,000000	171.102,78	1.986,42	309,50	2.295,92	0,00	57.496,30	1.440,88	545,54	56.055,42
15/7/2006	148	1,000000	171.102,78	1.986,42	309,50	2.295,92	0,00	56.055,42	1.454,55	531,87	54.600,87
15/8/2006	149	1,000000	171.102,78	1.986,42	309,50	2.295,92	0,00	54.600,87	1.468,35	518,07	53.132,52
15/9/2006	150	1,000000	171.102,78	1.986,42	309,50	2.295,92	0,00	53.132,52	1.482,28	504,14	51.650,24
15/10/2006	151	1,000000	171.102,78	1.986,42	309,50	2.295,92	0,00	51.650,24	1.496,35	490,07	50.153,89
15/11/2006	152	1,000000	171.102,78	1.986,42	309,50	2.295,92	0,00	50.153,89	1.510,54	475,88	48.643,35
15/12/2006	153	1,000000	171.102,78	1.986,42	309,50	2.295,92	0,00	48.643,35	1.524,88	461,54	47.118,47
15/1/2007	154	1,000000	171.102,78	1.986,42	309,50	2.295,92	0,00	47.118,47	1.539,35	447,08	45.579,12
15/2/2007	155	1,000000	171.102,78	1.986,42	309,50	2.295,92	0,00	45.579,12	1.553,95	432,47	44.025,17
15/3/2007	156	1,000000	171.102,78	1.986,42	309,50	2.295,92	0,00	44.025,17	1.568,70	417,73	42.456,48
15/4/2007	157	1,000000	171.102,78	1.986,42	309,50	2.295,92	0,00	42.456,48	1.583,58	402,84	40.872,89
15/5/2007	158	1,000000	171.102,78	1.986,42	309,50	2.295,92	0,00	40.872,89	1.598,61	387,82	39.274,29
15/6/2007	159	1,000000	171.102,78	1.986,42	309,50	2.295,92	0,00	39.274,29	1.613,77	372,65	37.660,51
15/7/2007	160	1,000000	171.102,78	1.986,42	309,50	2.295,92	0,00	37.660,51	1.629,09	357,34	36.031,43
15/8/2007	161	1,000000	171.102,78	1.986,42	309,50	2.295,92	0,00	36.031,43	1.644,54	341,88	34.386,88
15/9/2007	162	1,000000	171.102,78	1.986,42	309,50	2.295,92	0,00	34.386,88	1.660,15	326,27	32.726,74
15/10/2007	163	1,000000	171.102,78	1.986,42	309,50	2.295,92	0,00	32.726,74	1.675,90	310,52	31.050,84
15/11/2007	164	1,000000	171.102,78	1.986,42	309,50	2.295,92	0,00	31.050,84	1.691,80	294,62	29.359,04
15/12/2007	165	1,000000	171.102,78	1.986,42	309,50	2.295,92	0,00	29.359,04	1.707,85	278,57	27.651,18
15/1/2008	166	1,000000	171.102,78	1.986,42	309,50	2.295,92	0,00	27.651,18	1.724,06	262,36	25.927,12
15/2/2008	167	1,000000	171.102,78	1.986,42	309,50	2.295,92	0,00	25.927,12	1.740,42	246,01	24.186,71
15/3/2008	168	1,000000	171.102,78	1.986,42	309,50	2.295,92	0,00	24.186,71	1.756,93	229,49	22.429,78
15/4/2008	169	1,000000	171.102,78	1.986,42	309,50	2.295,92	0,00	22.429,78	1.773,60	212,82	20.656,18
15/5/2008	170	1,000000	171.102,78	1.986,42	309,50	2.295,92	0,00	20.656,18	1.790,43	195,99	18.865,75
15/6/2008	171	1,000000	171.102,78	1.986,42	309,50	2.295,92	0,00	18.865,75	1.807,42	179,00	17.058,33
15/7/2008	172	1,000000	171.102,78	1.986,42	309,50	2.295,92	0,00	17.058,33	1.824,57	161,86	15.233,76
15/8/2008	173	1,000000	171.102,78	1.986,42	309,50	2.295,92	0,00	15.233,76	1.841,88	144,54	13.391,89
15/9/2008	174	1,000000	171.102,78	1.986,42	309,50	2.295,92	0,00	13.391,89	1.859,36	127,07	11.532,53
15/10/2008	175	1,000000	171.102,78	1.986,42	309,50	2.295,92	0,00	11.532,53	1.877,00	109,42	9.655,53
15/11/2008	176	1,000000	171.102,78	1.986,42	309,50	2.295,92	0,00	9.655,53	1.894,81	91,61	7.760,73
15/12/2008	177	1,000000	171.102,78	1.986,42	309,50	2.295,92	0,00	7.760,73	1.912,79	73,64	5.847,94
15/1/2009	178	1,000000	171.102,78	1.986,42	309,50	2.295,92	0,00	5.847,94	1.930,93	55,49	3.917,01
15/2/2009	179	1,000000	171.102,78	1.986,42	309,50	2.295,92	0,00	3.917,01	1.949,26	37,17	1.967,75
15/3/2009	180	1,000000	171.102,78	1.986,42	309,50	2.295,92	0,00	1.967,75	1.967,75	18,67	0,00

*P*

RECEBUEIRO DE Juros

PERÍCIAS JUDICIAIS



*Ronaldo Duarte Carneiro Monteiro*  
economista corecon 11.072

**ANEXO 1A**



Data da propositura da ação:  
 Valor da UFIR na data da propositura da ação:  
 Data Base para o Laudo:  
 Valor da UFIR na data do Laudo:

16/6/1999  
 0,9770  
 29/4/2003  
 1,3584

**Apuração das diferenças entre os valores devidos com base nas condições contratuais e os valores depositados**

Data do Vencido.	No. da Parc.	Valor da Prestação	Dias de Atraso	Valor Presente 16/06/99	Valor da UFIR	Valor Corrigido	Juros Legais 6% a.a.	Valor Devido	Data do Depósito	Valor do Depósito	Pagto. a menor em R\$	Pagto. a menor em UFIR	Juros Legais 6% a. a.	Saldo devedor em R\$ em 29/04/03
15/7/1999	064	2.295,92	1	2.274,96	0,9770	2.274,96	0,38	2.275,34	16/07/99	542,69	1.732,65	1.773,44	555,28	2.964,33
15/8/1999	065	2.295,92	36	2.252,77	0,9770	2.252,77	13,52	2.266,29	20/09/99	542,69	1.723,60	1.764,17	526,02	2.922,47
15/9/1999	066	2.295,92	5	2.230,79	0,9770	2.230,79	1,86	2.232,65	20/09/99	542,69	1.689,96	1.729,75	515,76	2.865,45
15/10/1999	067	2.295,92	4	2.209,73	0,9770	2.209,73	1,47	2.211,20	19/10/99	542,69	1.668,51	1.707,79	498,00	2.817,87
15/11/1999	068	2.295,92	4	2.188,18	0,9770	2.188,18	1,46	2.189,63	19/11/99	542,69	1.646,94	1.685,72	479,73	2.769,61
15/12/1999	069	2.295,92	2	2.167,51	0,9770	2.167,51	0,72	2.168,24	17/12/99	542,69	1.625,55	1.663,81	462,95	2.723,08
15/1/2000	070	2.295,92	6	2.146,37	1,0641	2.337,72	2,34	2.340,06	21/01/00	542,69	1.797,37	1.689,10	456,60	2.751,07
15/2/2000	071	2.295,92	8	2.125,43	1,0641	2.314,92	3,09	2.318,00	23/02/00	542,69	1.775,31	1.668,37	438,53	2.704,84
15/3/2000	072	2.295,92	9	2.106,03	1,0641	2.293,78	3,44	2.297,22	24/03/00	542,69	1.754,53	1.648,84	422,20	2.661,99
15/4/2000	073	2.295,92	0	2.085,48	1,0641	2.271,41	0,00	2.271,41	29/03/00	542,69	1.728,72	1.624,58	414,15	2.620,98
15/5/2000	074	2.295,92	0	2.065,79	1,0641	2.249,96	0,00	2.249,96	28/04/00	542,69	1.707,27	1.604,43	398,11	2.577,57
15/6/2000	075	2.295,92	0	2.045,64	1,0641	2.228,01	0,00	2.228,01	30/05/00	542,69	1.685,32	1.583,80	381,52	2.532,95
15/7/2000	076	2.295,92	6	2.026,33	1,0641	2.206,97	2,21	2.209,18	21/07/00	542,69	1.666,49	1.566,10	358,82	2.486,22
15/8/2000	077	2.295,92	10	2.006,56	1,0641	2.185,45	3,64	2.189,09	25/08/00	542,69	1.646,40	1.547,22	342,23	2.443,98
15/9/2000	078	2.295,92	33	1.986,99	1,0641	2.164,13	11,90	2.176,03	18/10/00	542,69	1.633,34	1.534,95	320,75	2.405,83
15/10/2000	079	2.295,92	40	1.968,22	1,0641	2.143,69	14,29	2.157,98	24/11/00	542,69	1.615,29	1.517,99	304,49	2.366,53
15/11/2000	080	2.295,92	9	1.949,02	1,0641	2.122,78	3,18	2.125,96	24/11/00	542,69	1.583,27	1.487,90	298,46	2.319,62
15/12/2000	081	2.295,92	0	1.930,62	1,0641	2.102,74	0,00	2.102,74	15/12/00	542,69	1.560,05	1.466,07	287,11	2.278,62
15/1/2001	082	2.295,92	52	1.911,79	1,1283	2.207,85	19,13	2.226,99	08/03/01	542,69	1.684,30	1.492,77	264,29	2.292,07
15/2/2001	083	2.295,92	21	1.893,14	1,1283	2.186,31	7,65	2.193,96	08/03/01	542,69	1.651,27	1.463,51	259,11	2.247,13
15/3/2001	084	2.295,92	13	1.876,45	1,1283	2.167,04	4,70	2.171,73	28/03/01	542,69	1.629,04	1.443,80	249,08	2.210,34
15/4/2001	085	2.295,92	18	1.858,14	1,1283	2.145,90	6,44	2.152,34	03/05/01	542,69	1.609,65	1.426,61	234,49	2.172,40
15/5/2001	086	2.295,92	6	1.840,60	1,1283	2.125,64	2,13	2.127,76	21/05/01	542,69	1.585,07	1.404,83	225,18	2.133,51
15/6/2001	087	2.295,92	13	1.822,64	1,1283	2.104,90	4,56	2.109,46	28/06/01	542,69	1.566,77	1.388,61	210,64	2.096,93
15/7/2001	088	2.295,92	17	1.805,43	1,1283	2.085,03	5,91	2.090,94	01/08/01	542,69	1.548,25	1.372,19	197,58	2.061,57
15/8/2001	089	2.295,92	14	1.787,82	1,1283	2.064,69	4,82	2.069,51	29/08/01	542,69	1.526,82	1.353,20	186,27	2.024,46
15/9/2001	090	2.295,92	9	1.770,38	1,1283	2.044,55	3,07	2.047,61	24/09/01	542,69	1.504,92	1.333,80	175,75	1.987,58
15/10/2001	091	2.295,92	7	1.753,67	1,1283	2.025,24	2,36	2.027,60	22/10/01	542,69	1.484,91	1.316,06	165,07	1.952,81
15/11/2001	092	2.295,92	8	1.736,56	1,1283	2.005,49	2,67	2.008,16	23/11/01	542,69	1.465,47	1.298,83	153,50	1.917,83
15/12/2001	093	2.295,92	4	1.720,16	1,1283	1.986,55	1,32	1.987,87	19/12/01	542,69	1.445,18	1.280,85	143,83	1.883,74
15/1/2002	094	2.295,92	2	1.703,38	1,2130	2.114,84	0,70	2.115,55	17/01/02	542,69	1.572,86	1.296,67	137,10	1.898,49
15/2/2002	095	2.295,92	13	1.686,77	1,2130	2.094,21	4,54	2.098,75	28/02/02	542,69	1.556,06	1.282,82	123,43	1.866,02
15/3/2002	096	2.295,92	6	1.671,90	1,2130	2.075,75	2,08	2.077,83	21/03/02	542,69	1.535,14	1.265,57	115,76	1.834,91
15/4/2002	097	2.295,92	4	1.655,59	1,2130	2.056,50	1,37	2.056,87	19/04/02	542,69	1.514,18	1.248,30	105,98	1.801,67
15/5/2002	098	2.295,92	12	1.639,95	1,2130	2.036,09	4,07	2.040,17	27/05/02	542,69	1.497,48	1.234,52	94,19	1.771,17
15/6/2002	099	2.295,92	19	1.623,96	1,2130	2.016,23	6,38	2.022,62	04/07/02	542,69	1.479,93	1.220,06	82,59	1.739,91
15/7/2002	100	2.295,92	17	1.608,62	1,2130	1.997,19	5,66	2.002,85	01/08/02	542,69	1.460,16	1.203,76	73,86	1.709,05
15/8/2002	101	2.295,92	26	1.592,93	1,2130	1.977,71	8,57	1.986,28	10/09/02	542,69	1.443,59	1.190,10	62,24	1.678,87
15/9/2002	102	2.295,92	15	1.577,39	1,2130	1.958,42	4,90	1.963,32	30/09/02	542,69	1.420,63	1.171,17	55,95	1.646,86



Anexo 1A

Apuração das diferenças entre os valores devidos com base nas condições contratuais e os valores depositados

Data do Vencto.	No. da Parc.	Valor da Prestação	Dias de Atraso	Valor Presente 16/06/99	Valor da UFIR	Valor Corrigido	Juros Legais 6% a.a.	Valor Devido	Data do Depósito	Valor do Depósito	Pagto. a menor em R\$	Pagto. a menor em UFIR	Juros Legais 6% a. a.	Saldo devedor em R\$ em 29/04/03
15/10/2002	103	2.295,92	28	1.562,50	1,2130	1.939,93	9,05	1.948,98	12/11/02	542,69	1.406,29	1.159,35	44,10	1.618,96
15/11/2002	104	2.295,92	7	1.547,25	1,2130	1.921,00	2,24	1.923,24	22/11/02	542,69	1.380,55	1.138,13	40,71	1.586,75
15/12/2002	105	2.295,92	40	1.532,65	1,2130	1.902,87	12,69	1.915,55	24/01/03	542,69	1.372,86	1.131,79	24,34	1.561,77
15/1/2003	106	2.295,92	21	1.517,69	1,3584	2.110,17	7,39	2.117,56	05/02/03	542,69	1.574,87	1.159,35	21,79	1.596,65
15/2/2003	107	2.295,92	6	1.502,89	1,3584	2.089,59	2,09	2.091,67	21/02/03	542,69	1.548,98	1.140,30	17,30	1.566,28
15/3/2003	108	2.295,92	11	1.489,64	1,3584	2.071,16	3,80	2.074,96	26/03/03	542,69	1.532,27	1.128,00	8,68	1.540,95
15/4/2003	109	2.295,92	13	1.475,11	1,3584	2.050,96	4,44	2.055,40	28/04/03	542,69	1.512,71	1.113,60	0,25	1.512,97
15/5/2003	110	2.295,92	0	1.461,18	1,3584	2.031,60	0,00	2.031,60	29/04/03	542,69	1.488,91	1.096,07	0,00	1.488,91
<b>PARCELAS VINCENDAS EM R\$ EM 29/04/03 (70 x 2.031,60)</b>											<b>74.239,72</b>	<b>66.018,68</b>	<b>10.933,76</b>	<b>100.613,53</b>
<b>SALDO DEVEDOR ACRESCIDO DE JUROS LEGAIS EM 29/04/2003 EM R\$</b>														<b>142.211,67</b>
<b>SALDO DEVEDOR ACRESCIDO DE JUROS LEGAIS EM 29/04/2003 EM UFIR-RJ</b>														<b>242.825,20</b>
														<b>178.758,25</b>

*Handwritten signature or mark.*



PERÍCIAS JUDICIAIS



*Ronaldo Duarte Carneiro Monteiro*  
economista corecon 11.072

**ANEXO 2**

**Valor Financiado:** 36.500.000,00  
**Número de Prestações:** 180  
**Taxa Anual de Juros nominal:** 11,3860%  
**Prestação Mensal:** 423.747,62  
**Seguro:** 66.023,31  
**Valor Total da 1ª Prestação:** 489.770,93

Vcto.	No.	Fator de Correção pelo INPC	Valor Financiado Corrigido	Valor Original da Prestação	Valor da Parcela do Seguro	Valor Total da Prestação	Correção Monetária	Saldo Corrigido	Parc.de Amortiz. do Principal	Parcela de Juros Embutida	Saldo Devedor
15/3/1994								36.500.000,00			36.500.000,00
15/4/1994	001	1,430800	52.224.200,00	606.298,09	94.466,15	700.764,24	15.724.200,00	52.224.200,00	110.777,47	495.520,62	52.113.422,53
15/5/1994	002	1,428600	74.607.492,12	866.157,45	134.954,34	1.001.111,80	22.335.812,90	74.449.235,42	159.758,29	706.399,16	74.289.477,13
15/6/1994	003	1,427300	106.487.273,50	1.236.266,53	192.620,34	1.428.886,87	31.743.893,58	106.033.370,71	230.186,56	1.006.079,97	105.803.184,15
15/7/1994	004	1,482400	57.402,45	666,42	103,83	770,25	18.559,80	57.033,69	125,26	541,15	56.908,43
15/8/1994	005	1,077500	61.851,14	718,06	111,88	829,94	4.410,40	61.318,83	136,25	581,81	61.182,58
15/9/1994	006	1,018500	62.995,38	731,35	113,95	845,30	1.131,88	62.314,46	140,09	591,26	62.174,37
15/10/1994	007	1,014000	63.877,32	741,59	115,54	857,13	870,44	63.044,81	143,40	598,19	62.901,42
15/11/1994	008	1,028200	65.678,66	762,50	118,80	881,30	1.773,82	64.675,24	148,84	613,66	64.526,40
15/12/1994	009	1,029600	67.622,75	785,07	122,32	907,39	1.909,98	66.436,38	154,70	630,37	66.281,69
15/1/1995	010	1,017000	68.772,34	798,41	124,40	922,81	1.126,79	67.408,47	158,82	639,59	67.249,65
15/2/1995	011	1,014400	69.762,66	809,91	126,19	936,10	968,40	68.218,05	162,64	647,28	68.055,41
15/3/1995	012	1,010100	70.467,26	818,09	127,47	945,56	687,36	68.742,77	165,84	652,25	68.576,94
15/4/1995	013	1,016200	71.608,83	831,34	129,53	960,87	1.110,95	69.687,88	170,12	661,22	69.517,76
15/5/1995	014	1,024900	73.391,89	852,04	132,76	984,80	1.730,99	71.248,75	176,01	676,03	71.072,74
15/6/1995	015	1,021000	74.933,12	869,94	135,54	1.005,48	1.492,53	72.565,27	181,41	688,52	72.383,85
15/7/1995	016	1,021800	76.566,66	888,90	138,50	1.027,40	1.577,97	73.961,82	187,13	701,77	73.774,69
15/8/1995	017	1,024600	78.450,20	910,77	141,91	1.052,67	1.814,86	75.589,55	193,55	717,22	75.396,00
15/9/1995	018	1,010200	79.250,39	920,06	143,35	1.063,41	769,04	76.165,04	197,38	722,68	75.967,66
15/10/1995	019	1,011700	80.177,62	930,82	145,03	1.075,85	888,82	76.856,48	201,58	729,24	76.654,90
15/11/1995	020	1,014000	81.300,11	943,86	147,06	1.090,92	1.073,17	77.728,06	206,35	737,51	77.521,72
15/12/1995	021	1,015100	82.527,74	958,11	149,28	1.107,39	1.170,58	78.692,30	211,45	746,66	78.480,85
15/1/1996	022	1,016500	83.889,45	973,92	151,74	1.125,66	1.294,93	79.775,78	216,98	756,94	79.558,80
15/2/1996	023	1,014600	85.114,23	988,14	153,96	1.142,10	1.161,56	80.720,36	222,23	765,90	80.498,13
15/3/1996	024	1,007100	85.718,55	995,15	155,05	1.150,20	571,54	81.069,67	225,94	769,22	80.843,73
15/4/1996	025	1,002900	85.967,13	998,04	155,50	1.153,54	234,45	81.078,18	228,74	769,30	80.849,44
15/5/1996	026	1,009300	86.766,62	1.007,32	156,95	1.164,27	751,90	81.601,34	233,06	774,26	81.368,28
15/6/1996	027	1,012800	87.877,24	1.020,21	158,96	1.179,17	1.041,51	82.409,79	238,28	781,93	82.171,51
15/7/1996	028	1,013300	89.046,00	1.033,78	161,07	1.194,85	1.092,88	83.264,39	243,74	790,04	83.020,65

0 2/1/1996  
 77  
 1/1/1996

Vcto.	No.	Correção pelo INPC	Valor Financiado Corrigido	Original da Prestação	da Parcela do Seguro	Total da Prestação	Correção Monetária	Saldo Corrigido	Amortiz. do Principal	de Juros Embutida	Saldo Devedor
15/8/1996	029	1,012000	90.114,56	1.046,19	163,00	1.209,19	996,25	84.016,90	249,01	797,18	83.767,89
15/9/1996	030	1,005000	90.565,13	1.051,42	163,82	1.215,24	418,84	84.186,73	252,63	798,79	83.934,10
15/10/1996	031	1,000200	90.583,24	1.051,63	163,85	1.215,48	16,79	83.950,89	255,07	796,55	83.695,82
15/11/1996	032	1,003800	90.927,46	1.055,62	164,47	1.220,10	318,04	84.013,86	258,47	797,15	83.755,39
15/12/1996	033	1,003400	91.236,61	1.059,21	165,03	1.224,25	284,77	84.040,16	261,81	797,40	83.778,34
15/1/1997	034	1,003300	91.537,69	1.062,71	165,58	1.228,29	276,47	84.054,81	265,17	797,54	83.789,64
15/2/1997	035	1,008100	92.279,15	1.071,32	166,92	1.238,24	678,70	84.468,34	269,85	801,46	84.198,49
15/3/1997	036	1,004500	92.694,40	1.076,14	167,67	1.243,81	378,89	84.577,38	273,64	802,50	84.303,74
15/4/1997	037	1,006800	93.324,73	1.083,46	168,81	1.252,27	573,27	84.877,00	278,11	805,34	84.598,89
15/5/1997	038	1,006000	93.884,67	1.089,96	169,82	1.259,78	507,59	85.106,48	282,44	807,52	84.824,05
15/6/1997	039	1,001100	93.987,95	1.091,16	170,01	1.261,17	93,31	84.917,35	285,43	805,72	84.631,92
15/7/1997	040	1,003500	94.316,90	1.094,97	170,61	1.265,58	296,21	84.928,13	289,15	805,83	84.638,99
15/8/1997	041	1,001800	94.486,68	1.096,95	170,91	1.267,86	152,35	84.791,34	292,42	804,53	84.498,92
15/9/1997	042	0,999700	94.458,33	1.096,62	170,86	1.267,48	-25,35	84.473,57	295,10	801,51	84.178,47
15/10/1997	043	1,001000	94.552,79	1.097,71	171,03	1.268,75	84,18	84.262,64	298,20	799,51	83.964,44
15/11/1997	044	1,002900	94.826,99	1.100,90	171,53	1.272,42	243,50	84.207,94	301,90	798,99	83.906,04
15/12/1997	045	1,001500	94.969,23	1.102,55	171,79	1.274,33	125,86	84.031,90	305,22	797,32	83.726,67
15/1/1998	046	1,005700	95.510,56	1.108,83	172,77	1.281,60	477,24	84.203,91	309,88	798,95	83.894,04
15/2/1998	047	1,008500	96.322,40	1.118,26	174,23	1.292,49	713,10	84.607,14	315,48	802,78	84.291,66
15/3/1998	048	1,005400	96.842,54	1.124,30	175,17	1.299,47	455,17	84.746,83	320,19	804,11	84.426,64
15/4/1998	049	1,004900	97.317,07	1.129,80	176,03	1.305,84	413,69	84.840,34	324,81	804,99	84.515,52
15/5/1998	050	1,004500	97.754,99	1.134,89	176,82	1.311,71	380,32	84.895,84	329,37	805,52	84.566,47
15/6/1998	051	1,007200	98.458,83	1.143,06	178,10	1.321,16	608,88	85.175,35	334,89	808,17	84.840,47
15/7/1998	052	1,001500	98.606,52	1.144,77	178,37	1.323,14	127,26	84.967,73	338,57	806,20	84.629,15
15/8/1998	053	0,997200	98.330,42	1.141,57	177,87	1.319,44	-236,96	84.392,19	340,83	800,74	84.051,36
15/9/1998	054	0,995100	97.848,60	1.135,98	176,99	1.312,97	-411,85	83.639,51	342,38	793,60	83.297,14
15/10/1998	055	0,996900	97.545,27	1.132,45	176,45	1.308,90	-258,22	83.038,92	344,55	787,90	82.694,36
15/11/1998	056	1,001100	97.652,57	1.133,70	176,64	1.310,34	90,96	82.785,33	348,21	785,49	82.437,12
15/12/1998	057	0,998200	97.476,79	1.131,66	176,32	1.307,98	-148,39	82.288,73	350,88	780,78	81.937,86
15/1/1999	058	1,004200	97.886,20	1.136,41	177,06	1.313,47	344,14	82.282,00	355,69	780,72	81.926,30
15/2/1999	059	1,006500	98.522,46	1.143,80	178,21	1.322,01	532,52	82.458,82	361,40	782,40	82.097,42
15/3/1999	060	1,012900	99.793,40	1.158,55	180,51	1.339,07	1.059,06	83.156,48	369,54	789,02	82.786,94
15/4/1999	061	1,012800	101.070,75	1.173,38	182,82	1.356,21	1.059,67	83.846,61	377,82	795,56	83.468,80
15/5/1999	062	1,004700	101.545,78	1.178,90	183,68	1.362,58	392,30	83.861,10	383,20	795,70	83.477,90
15/6/1999	063	1,000500	101.596,56	1.179,49	183,77	1.363,26	41,74	83.519,64	387,03	792,46	83.132,62
15/7/1999	064	1,000700	101.596,56	1.179,49	183,77	1.363,26	0,00	83.132,62	390,70	788,79	82.741,92
15/8/1999	065	1,007400	101.596,56	1.179,49	183,77	1.363,26	0,00	82.741,92	394,40	785,08	82.347,51

Handwritten signature and stamp in the bottom right corner.

Vcto.	No.	Correção pelo INPC	Valor Financiado Corrigido	Original da Prestação	da Parcela do Seguro	Total da Prestação	Correção Monetária	Saldo Corrigido	Amortiz. do Principal	de Juros Embutida	Saldo Devedor
15/9/1999	066	1,005500	101.596,56	1.179,49	183,77	1.363,26	0,00	82.347,51	398,15	781,34	81.949,37
15/10/1999	067	1,003900	101.596,56	1.179,49	183,77	1.363,26	0,00	81.949,37	401,92	777,56	81.547,44
15/11/1999	068	1,009600	101.596,56	1.179,49	183,77	1.363,26	0,00	81.547,44	405,74	773,75	81.141,70
15/12/1999	069	1,009400	101.596,56	1.179,49	183,77	1.363,26	0,00	81.141,70	409,59	769,90	80.732,12
15/1/2000	070	1,007400	101.596,56	1.179,49	183,77	1.363,26	0,00	80.732,12	413,47	766,01	80.318,64
15/2/2000	071	1,006100	101.596,56	1.179,49	183,77	1.363,26	0,00	80.318,64	417,40	762,09	79.901,24
15/3/2000	072	1,000500	101.596,56	1.179,49	183,77	1.363,26	0,00	79.901,24	421,36	758,13	79.479,89
15/4/2000	073	1,001300	101.596,56	1.179,49	183,77	1.363,26	0,00	79.479,89	425,36	754,13	79.054,53
15/5/2000	074	1,000900	101.596,56	1.179,49	183,77	1.363,26	0,00	79.054,53	429,39	750,10	78.625,14
15/6/2000	075	0,999500	101.596,56	1.179,49	183,77	1.363,26	0,00	78.625,14	433,47	746,02	78.191,67
15/7/2000	076	1,003000	101.596,56	1.179,49	183,77	1.363,26	0,00	78.191,67	437,58	741,91	77.754,09
15/8/2000	077	1,013900	101.596,56	1.179,49	183,77	1.363,26	0,00	77.754,09	441,73	737,76	77.312,36
15/9/2000	078	1,012100	101.596,56	1.179,49	183,77	1.363,26	0,00	77.312,36	445,92	733,57	76.866,44
15/10/2000	079	1,004300	101.596,56	1.179,49	183,77	1.363,26	0,00	76.866,44	450,15	729,33	76.416,29
15/11/2000	080	1,001600	101.596,56	1.179,49	183,77	1.363,26	0,00	76.416,29	454,42	725,06	75.961,86
15/12/2000	081	1,002900	101.596,56	1.179,49	183,77	1.363,26	0,00	75.961,86	458,74	720,75	75.503,13
15/1/2001	082	1,005500	101.596,56	1.179,49	183,77	1.363,26	0,00	75.503,13	463,09	716,40	75.040,04
15/2/2001	083	1,007700	101.596,56	1.179,49	183,77	1.363,26	0,00	75.040,04	467,48	712,00	74.572,56
15/3/2001	084	1,004900	101.596,56	1.179,49	183,77	1.363,26	0,00	74.572,56	471,92	707,57	74.100,64
15/4/2001	085	1,004800	101.596,56	1.179,49	183,77	1.363,26	0,00	74.100,64	476,40	703,09	73.624,24
15/5/2001	086	1,008400	101.596,56	1.179,49	183,77	1.363,26	0,00	73.624,24	480,92	698,57	73.143,32
15/6/2001	087	1,005700	101.596,56	1.179,49	183,77	1.363,26	0,00	73.143,32	485,48	694,01	72.657,84
15/7/2001	088	1,006000	101.596,56	1.179,49	183,77	1.363,26	0,00	72.657,84	490,09	689,40	72.167,76
15/8/2001	089	1,011100	101.596,56	1.179,49	183,77	1.363,26	0,00	72.167,76	494,74	684,75	71.673,02
15/9/2001	090	1,007900	101.596,56	1.179,49	183,77	1.363,26	0,00	71.673,02	499,43	680,06	71.173,59
15/10/2001	091	1,004400	101.596,56	1.179,49	183,77	1.363,26	0,00	71.173,59	504,17	675,32	70.669,42
15/11/2001	092	1,009400	101.596,56	1.179,49	183,77	1.363,26	0,00	70.669,42	508,95	670,54	70.160,47
15/12/2001	093	1,012900	101.596,56	1.179,49	183,77	1.363,26	0,00	70.160,47	513,78	665,71	69.646,69
15/1/2002	094	1,000000	101.596,56	1.179,49	183,77	1.363,26	0,00	69.646,69	518,66	660,83	69.128,03
15/2/2002	095	1,000000	101.596,56	1.179,49	183,77	1.363,26	0,00	69.128,03	523,58	655,91	68.604,46
15/3/2002	096	1,000000	101.596,56	1.179,49	183,77	1.363,26	0,00	68.604,46	528,55	650,94	68.075,91
15/4/2002	097	1,000000	101.596,56	1.179,49	183,77	1.363,26	0,00	68.075,91	533,56	645,93	67.542,35
15/5/2002	098	1,000000	101.596,56	1.179,49	183,77	1.363,26	0,00	67.542,35	538,62	640,86	67.003,73
15/6/2002	099	1,000000	101.596,56	1.179,49	183,77	1.363,26	0,00	67.003,73	543,73	635,75	66.459,99
15/7/2002	100	1,000000	101.596,56	1.179,49	183,77	1.363,26	0,00	66.459,99	548,89	630,59	65.911,10
15/8/2002	101	1,000000	101.596,56	1.179,49	183,77	1.363,26	0,00	65.911,10	554,10	625,39	65.357,00
15/9/2002	102	1,000000	101.596,56	1.179,49	183,77	1.363,26	0,00	65.357,00	559,36	620,13	64.797,64

Vcto.	No.	Correção pelo INPC	Valor Financiado Corrigido	Original da Prestação	da Parcela do Seguro	Total da Prestação	Correção Monetária	Saldo Corrigido	Amortiz. do Principal	de Juros Embutida	Saldo Devedor
15/10/2002	103	1,000000	101.596,56	1.179,49	183,77	1.363,26	0,00	64.797,64	564,67	614,82	64.232,97
15/11/2002	104	1,000000	101.596,56	1.179,49	183,77	1.363,26	0,00	64.232,97	570,02	609,46	63.662,95
15/12/2002	105	1,000000	101.596,56	1.179,49	183,77	1.363,26	0,00	63.662,95	575,43	604,06	63.087,52
15/1/2003	106	1,000000	101.596,56	1.179,49	183,77	1.363,26	0,00	63.087,52	580,89	598,60	62.506,62
15/2/2003	107	1,000000	101.596,56	1.179,49	183,77	1.363,26	0,00	62.506,62	586,40	593,08	61.920,22
15/3/2003	108	1,000000	101.596,56	1.179,49	183,77	1.363,26	0,00	61.920,22	591,97	587,52	61.328,25
15/4/2003	109	1,000000	101.596,56	1.179,49	183,77	1.363,26	0,00	61.328,25	597,58	581,90	60.730,67
15/5/2003	110	1,000000	101.596,56	1.179,49	183,77	1.363,26	0,00	60.730,67	603,25	576,23	60.127,41
15/6/2003	111	1,000000	101.596,56	1.179,49	183,77	1.363,26	0,00	60.127,41	608,98	570,51	59.518,43
15/7/2003	112	1,000000	101.596,56	1.179,49	183,77	1.363,26	0,00	59.518,43	614,76	564,73	58.903,68
15/8/2003	113	1,000000	101.596,56	1.179,49	183,77	1.363,26	0,00	58.903,68	620,59	558,90	58.283,09
15/9/2003	114	1,000000	101.596,56	1.179,49	183,77	1.363,26	0,00	58.283,09	626,48	553,01	57.656,61
15/10/2003	115	1,000000	101.596,56	1.179,49	183,77	1.363,26	0,00	57.656,61	632,42	547,07	57.024,19
15/11/2003	116	1,000000	101.596,56	1.179,49	183,77	1.363,26	0,00	57.024,19	638,42	541,06	56.385,76
15/12/2003	117	1,000000	101.596,56	1.179,49	183,77	1.363,26	0,00	56.385,76	644,48	535,01	55.741,28
15/1/2004	118	1,000000	101.596,56	1.179,49	183,77	1.363,26	0,00	55.741,28	650,60	528,89	55.090,69
15/2/2004	119	1,000000	101.596,56	1.179,49	183,77	1.363,26	0,00	55.090,69	656,77	522,72	54.433,92
15/3/2004	120	1,000000	101.596,56	1.179,49	183,77	1.363,26	0,00	54.433,92	663,00	516,49	53.770,92
15/4/2004	121	1,000000	101.596,56	1.179,49	183,77	1.363,26	0,00	53.770,92	669,29	510,20	53.101,63
15/5/2004	122	1,000000	101.596,56	1.179,49	183,77	1.363,26	0,00	53.101,63	675,64	503,85	52.425,98
15/6/2004	123	1,000000	101.596,56	1.179,49	183,77	1.363,26	0,00	52.425,98	682,05	497,44	51.743,93
15/7/2004	124	1,000000	101.596,56	1.179,49	183,77	1.363,26	0,00	51.743,93	688,52	490,96	51.055,41
15/8/2004	125	1,000000	101.596,56	1.179,49	183,77	1.363,26	0,00	51.055,41	695,06	484,43	50.360,35
15/9/2004	126	1,000000	101.596,56	1.179,49	183,77	1.363,26	0,00	50.360,35	701,65	477,84	49.658,70
15/10/2004	127	1,000000	101.596,56	1.179,49	183,77	1.363,26	0,00	49.658,70	708,31	471,18	48.950,39
15/11/2004	128	1,000000	101.596,56	1.179,49	183,77	1.363,26	0,00	48.950,39	715,03	464,46	48.235,36
15/12/2004	129	1,000000	101.596,56	1.179,49	183,77	1.363,26	0,00	48.235,36	721,81	457,67	47.513,55
15/1/2005	130	1,000000	101.596,56	1.179,49	183,77	1.363,26	0,00	47.513,55	728,66	450,82	46.784,88
15/2/2005	131	1,000000	101.596,56	1.179,49	183,77	1.363,26	0,00	46.784,88	735,58	443,91	46.049,31
15/3/2005	132	1,000000	101.596,56	1.179,49	183,77	1.363,26	0,00	46.049,31	742,56	436,93	45.306,75
15/4/2005	133	1,000000	101.596,56	1.179,49	183,77	1.363,26	0,00	45.306,75	749,60	429,89	44.557,15
15/5/2005	134	1,000000	101.596,56	1.179,49	183,77	1.363,26	0,00	44.557,15	756,71	422,77	43.800,43
15/6/2005	135	1,000000	101.596,56	1.179,49	183,77	1.363,26	0,00	43.800,43	763,89	415,59	43.036,54
15/7/2005	136	1,000000	101.596,56	1.179,49	183,77	1.363,26	0,00	43.036,54	771,14	408,35	42.265,40
15/8/2005	137	1,000000	101.596,56	1.179,49	183,77	1.363,26	0,00	42.265,40	778,46	401,03	41.486,94
15/9/2005	138	1,000000	101.596,56	1.179,49	183,77	1.363,26	0,00	41.486,94	785,85	393,64	40.701,09
15/10/2005	139	1,000000	101.596,56	1.179,49	183,77	1.363,26	0,00	40.701,09	793,30	386,19	39.907,79


Vcto.	No.	Correção pelo INPC	Valor Financiado Corrigido	Original da Prestação	da Parcela do Seguro	Total da Prestação	Correção Monetária	Saldo Corrigido	Amortiz. do Principal	de Juros Embutida	Saldo Devedor
15/11/2005	140	1,000000	101.596,56	1.179,49	183,77	1.363,26	0,00	39.907,79	800,83	378,66	39.106,96
15/12/2005	141	1,000000	101.596,56	1.179,49	183,77	1.363,26	0,00	39.106,96	808,43	371,06	38.298,53
15/1/2006	142	1,000000	101.596,56	1.179,49	183,77	1.363,26	0,00	38.298,53	816,10	363,39	37.482,43
15/2/2006	143	1,000000	101.596,56	1.179,49	183,77	1.363,26	0,00	37.482,43	823,84	355,65	36.658,59
15/3/2006	144	1,000000	101.596,56	1.179,49	183,77	1.363,26	0,00	36.658,59	831,66	347,83	35.826,93
15/4/2006	145	1,000000	101.596,56	1.179,49	183,77	1.363,26	0,00	35.826,93	839,55	339,94	34.987,38
15/5/2006	146	1,000000	101.596,56	1.179,49	183,77	1.363,26	0,00	34.987,38	847,52	331,97	34.139,87
15/6/2006	147	1,000000	101.596,56	1.179,49	183,77	1.363,26	0,00	34.139,87	855,56	323,93	33.284,31
15/7/2006	148	1,000000	101.596,56	1.179,49	183,77	1.363,26	0,00	33.284,31	863,68	315,81	32.420,63
15/8/2006	149	1,000000	101.596,56	1.179,49	183,77	1.363,26	0,00	32.420,63	871,87	307,62	31.548,76
15/9/2006	150	1,000000	101.596,56	1.179,49	183,77	1.363,26	0,00	31.548,76	880,14	299,35	30.668,62
15/10/2006	151	1,000000	101.596,56	1.179,49	183,77	1.363,26	0,00	30.668,62	888,49	290,99	29.780,13
15/11/2006	152	1,000000	101.596,56	1.179,49	183,77	1.363,26	0,00	29.780,13	896,92	282,56	28.883,20
15/12/2006	153	1,000000	101.596,56	1.179,49	183,77	1.363,26	0,00	28.883,20	905,43	274,05	27.977,77
15/1/2007	154	1,000000	101.596,56	1.179,49	183,77	1.363,26	0,00	27.977,77	914,03	265,46	27.063,75
15/2/2007	155	1,000000	101.596,56	1.179,49	183,77	1.363,26	0,00	27.063,75	922,70	256,79	26.141,05
15/3/2007	156	1,000000	101.596,56	1.179,49	183,77	1.363,26	0,00	26.141,05	931,45	248,03	25.209,59
15/4/2007	157	1,000000	101.596,56	1.179,49	183,77	1.363,26	0,00	25.209,59	940,29	239,20	24.269,30
15/5/2007	158	1,000000	101.596,56	1.179,49	183,77	1.363,26	0,00	24.269,30	949,21	230,28	23.320,09
15/6/2007	159	1,000000	101.596,56	1.179,49	183,77	1.363,26	0,00	23.320,09	958,22	221,27	22.361,87
15/7/2007	160	1,000000	101.596,56	1.179,49	183,77	1.363,26	0,00	22.361,87	967,31	212,18	21.394,56
15/8/2007	161	1,000000	101.596,56	1.179,49	183,77	1.363,26	0,00	21.394,56	976,49	203,00	20.418,07
15/9/2007	162	1,000000	101.596,56	1.179,49	183,77	1.363,26	0,00	20.418,07	985,75	193,73	19.432,32
15/10/2007	163	1,000000	101.596,56	1.179,49	183,77	1.363,26	0,00	19.432,32	995,11	184,38	18.437,21
15/11/2007	164	1,000000	101.596,56	1.179,49	183,77	1.363,26	0,00	18.437,21	1.004,55	174,94	17.432,66
15/12/2007	165	1,000000	101.596,56	1.179,49	183,77	1.363,26	0,00	17.432,66	1.014,08	165,41	16.418,58
15/1/2008	166	1,000000	101.596,56	1.179,49	183,77	1.363,26	0,00	16.418,58	1.023,70	155,78	15.394,88
15/2/2008	167	1,000000	101.596,56	1.179,49	183,77	1.363,26	0,00	15.394,88	1.033,42	146,07	14.361,46
15/3/2008	168	1,000000	101.596,56	1.179,49	183,77	1.363,26	0,00	14.361,46	1.043,22	136,27	13.318,24
15/4/2008	169	1,000000	101.596,56	1.179,49	183,77	1.363,26	0,00	13.318,24	1.053,12	126,37	12.265,12
15/5/2008	170	1,000000	101.596,56	1.179,49	183,77	1.363,26	0,00	12.265,12	1.063,11	116,38	11.202,01
15/6/2008	171	1,000000	101.596,56	1.179,49	183,77	1.363,26	0,00	11.202,01	1.073,20	106,29	10.128,81
15/7/2008	172	1,000000	101.596,56	1.179,49	183,77	1.363,26	0,00	10.128,81	1.083,38	96,11	9.045,43
15/8/2008	173	1,000000	101.596,56	1.179,49	183,77	1.363,26	0,00	9.045,43	1.093,66	85,83	7.951,77
15/9/2008	174	1,000000	101.596,56	1.179,49	183,77	1.363,26	0,00	7.951,77	1.104,04	75,45	6.847,73
15/10/2008	175	1,000000	101.596,56	1.179,49	183,77	1.363,26	0,00	6.847,73	1.114,51	64,97	5.733,21
15/11/2008	176	1,000000	101.596,56	1.179,49	183,77	1.363,26	0,00	5.733,21	1.125,09	54,40	4.608,13



Vcto.	No.	Correção pelo INPC	Valor Financiado Corrigido	Original da Prestação	da Parcela do Seguro	Total da Prestação	Correção Monetária	Saldo Corrigido	Amortiz. do Principal	de Juros Embutida	Saldo Devedor
15/12/2008	177	1,000000	101.596,56	1.179,49	183,77	1.363,26	0,00	4.608,13	1.135,76	43,72	3.472,36
15/1/2009	178	1,000000	101.596,56	1.179,49	183,77	1.363,26	0,00	3.472,36	1.146,54	32,95	2.325,82
15/2/2009	179	1,000000	101.596,56	1.179,49	183,77	1.363,26	0,00	2.325,82	1.157,42	22,07	1.168,40
15/3/2009	180	1,000000	101.596,56	1.179,49	183,77	1.363,26	0,00	1.168,40	1.168,40	11,09	0,00



PERÍCIAS JUDICIAIS



*Ronaldo Duarte Carneiro Monteiro*  
economista corecon 11.072


**ANEXO 2A**

Data da propositura da ação:  
 Valor da UFIR na data da propositura da ação:  
 Data Base para o Laudo:  
 Valor da UFIR na data do Laudo:

16/6/1999  
 0,9770  
 29/4/2003  
 1,3584

Apuração das diferenças entre os valores devidos substituindo os índices da poupança pela variação do INPC, e os valores pagos/depositados

Data do Vencto.	No. da Parc.	Valor da Prestação	Dias de Atraso	Valor Presente 16/06/99	Valor da UFIR	Valor Corrigido	Juros Legais 6% a.a.	Valor Devido	Data do Depósito/ Pagto.	Valor do Depósito/ Pagto.	Depósito/ Pagto. a menor (maior)	Fator de Corr. Mon. T.J.	Saldo Devedor em R\$ em 29/04/03	Juros Legais 6% a. a.	Saldo devedor c/Juros Legais em R\$ em 29/04/03
15/4/1994	001	700.764,24							15/4/1994	698.213,51	2.550,73	0,00259068543	6,61	3,64	10,24
15/5/1994	002	1.001.111,80							15/5/1994	1.024.277,83	-23.166,03	0,00183411420	-42,49	-23,16	-65,65
15/6/1994	003	1.428.886,87							15/6/1994	1.507.452,22	-78.565,35	0,00127183866	-99,92	-53,96	-153,88
15/7/1994	004	770,25							15/7/1994	809,14	-38,90	2,41794232823	-94,05	-50,32	-144,36
15/8/1994	005	829,94							15/8/1994	854,06	-24,12	2,29808830993	-55,43	-29,37	-84,80
15/9/1994	006	845,30							15/9/1994	876,62	-31,33	2,18849685839	-68,56	-35,97	-104,53
15/10/1994	007	857,13							15/10/1994	902,50	-45,37	2,15345592898	-97,69	-50,77	-148,46
15/11/1994	008	881,30							15/11/1994	930,18	-48,88	2,11325451151	-103,30	-53,15	-156,44
15/12/1994	009	907,39							15/12/1994	962,14	-54,75	2,05258386219	-112,38	-57,26	-169,64
15/1/1995	010	922,81							15/1/1995	994,73	-71,92	2,00738879858	-144,37	-72,81	-217,18
15/2/1995	011	936,10							15/2/1995	1.021,21	-85,11	2,00738879858	-170,85	-85,28	-256,13
15/3/1995	012	945,56							15/3/1995	1.045,34	-99,78	2,00738879858	-200,30	-99,05	-299,34
15/4/1995	013	960,87							15/4/1995	1.074,71	-113,84	1,92380682623	-219,00	-107,16	-326,16
15/5/1995	014	984,80							15/5/1995	1.117,48	-132,68	1,92380682623	-255,26	-123,63	-378,89
15/6/1995	015	1.005,48							15/6/1995	1.159,50	-154,02	1,92380682623	-296,30	-141,98	-438,28
15/7/1995	016	1.027,40							15/7/1995	1.198,92	-171,52	1,79587519831	-308,03	-146,06	-454,09
15/8/1995	017	1.052,67							15/8/1995	1.241,01	-188,33	1,79587519831	-338,22	-158,62	-496,84
15/9/1995	018	1.063,41							15/9/1995	1.279,73	-216,31	1,79587519831	-388,47	-180,19	-568,66
15/10/1995	019	1.075,85							15/10/1995	1.311,08	-235,22	1,70824949698	-401,82	-184,37	-586,19
15/11/1995	020	1.090,92							15/11/1995	1.339,40	-248,48	1,70824949698	-424,47	-192,57	-617,04
15/12/1995	021	1.107,39							15/12/1995	1.365,52	-258,13	1,70824949698	-440,95	-197,84	-638,78
15/1/1996	022	1.125,66							15/1/1996	1.390,78	-265,12	1,63919391819	-434,58	-192,74	-627,31
15/2/1996	023	1.142,10							15/2/1996	1.415,26	-273,16	1,63919391819	-447,76	-196,27	-644,03
15/3/1996	024	1.150,20							15/3/1996	1.436,06	-285,86	1,63919391819	-468,57	-203,13	-671,70
15/4/1996	025	1.153,54							15/4/1996	1.455,02	-301,48	1,63919391819	-494,18	-211,67	-705,85
15/5/1996	026	1.164,27							15/5/1996	1.471,89	-307,63	1,63919391819	-504,26	-213,47	-717,73
15/6/1996	027	1.179,17							15/6/1996	1.487,94	-308,77	1,63919391819	-506,13	-211,65	-717,78
15/7/1996	028	1.194,85							15/7/1996	1.504,45	-309,60	1,53543574093	-475,37	-196,41	-671,78
15/8/1996	029	1.209,19							15/8/1996	1.520,85	-311,66	1,53543574093	-478,54	-195,24	-673,78
15/9/1996	030	1.215,24							15/9/1996	1.538,04	-322,80	1,53543574093	-495,64	-199,66	-695,30
15/10/1996	031	1.215,48							15/10/1996	1.556,03	-340,55	1,53543574093	-522,90	-208,03	-730,92
15/11/1996	032	1.220,10							15/11/1996	1.575,48	-355,38	1,53543574093	-545,67	-214,27	-759,94
15/12/1996	033	1.224,25							15/12/1996	1.596,28	-372,03	1,53543574093	-571,23	-221,45	-792,68
15/1/1997	034	1.228,29							15/1/1997	1.618,31	-390,02	1,49143610013	-581,69	-222,50	-804,19
15/2/1997	035	1.238,24							15/2/1997	1.638,54	-400,30	1,49143610013	-597,02	-225,28	-822,30
15/3/1997	036	1.243,81							15/3/1997	1.657,54	-413,74	1,49143610013	-617,06	-229,96	-847,02
15/4/1997	037	1.252,27							15/4/1997	1.676,27	-424,01	1,49143610013	-632,38	-232,40	-864,78
15/5/1997	038	1.259,78							15/5/1997	1.695,05	-435,27	1,49143610013	-649,18	-235,33	-884,50
15/6/1997	039	1.261,17							15/6/1997	1.714,37	-453,21	1,49143610013	-675,93	-241,53	-917,46



Apuração das diferenças entre os valores devidos substituindo os índices da poupança pela variação do INPC, e os valores pagos/depositados

Data do Vencto.	No. da Parc.	Valor da Prestação	Dias de Atraso	Valor Presente 16/06/99	Valor da UFIR	Valor Corrigido	Juros Legais 6% a.a.	Valor Devido	Data do Depósito/Pagto.	Valor do Depósito/Pagto.	Depósito/Pagto. a menor (maior)	Fator de Corr. Mon. T.J.	Saldo Devedor em R\$ em 29/04/03	Juros Legais 6% a. a.	Saldo devedor c/Juros Legais em R\$ em 29/04/03
15/7/1997	040	1.265,58							15/7/1997	1.734,26	-468,68	1,49143610013	-699,01	-246,28	-945,29
15/8/1997	041	1.267,86							15/8/1997	1.754,40	-486,54	1,49143610013	-725,64	-251,92	-977,56
15/9/1997	042	1.267,48							15/9/1997	1.774,23	-506,75	1,49143610013	-755,78	-258,48	-1.014,26
15/10/1997	043	1.268,75							15/10/1997	1.794,64	-525,89	1,49143610013	-784,34	-264,32	-1.048,66
15/11/1997	044	1.272,42							15/11/1997	1.815,43	-543,01	1,49143610013	-809,86	-268,74	-1.078,60
15/12/1997	045	1.274,33							15/12/1997	1.852,49	-578,15	1,49143610013	-862,28	-281,82	-1.144,10
15/1/1998	046	1.281,60							15/1/1998	1.886,11	-604,51	1,41338050151	-854,41	-274,83	-1.129,24
15/2/1998	047	1.292,49							15/2/1998	1.917,26	-624,77	1,41338050151	-883,04	-279,48	-1.162,52
15/3/1998	048	1.299,47							15/3/1998	1.935,44	-635,97	1,41338050151	-898,87	-280,30	-1.179,17
15/4/1998	049	1.305,84							15/4/1998	1.962,62	-656,78	1,41338050151	-928,28	-284,67	-1.212,95
15/5/1998	050	1.311,71							15/5/1998	1.981,74	-670,03	1,41338050151	-947,00	-285,68	-1.232,68
15/6/1998	051	1.321,16							15/6/1998	2.000,70	-679,54	1,41338050151	-960,45	-284,77	-1.245,22
15/7/1998	052	1.323,14							15/7/1998	2.020,58	-697,44	1,41338050151	-985,75	-287,35	-1.273,09
15/8/1998	053	1.319,44							15/8/1998	2.041,86	-722,42	1,41338050151	-1.021,06	-292,36	-1.313,42
15/9/1998	054	1.312,97							15/9/1998	2.059,76	-746,79	1,41338050151	-1.055,50	-296,77	-1.352,27
15/10/1998	055	1.308,90							15/10/1998	2.079,40	-770,50	1,41338050151	-1.089,01	-300,75	-1.389,76
15/11/1998	056	1.310,34							15/11/1998	2.108,38	-798,04	1,41338050151	-1.127,94	-305,67	-1.433,61
15/12/1998	057	1.307,98							15/12/1998	2.131,92	-823,94	1,41338050151	-1.164,55	-309,77	-1.474,32
15/1/1999	058	1.313,47							15/1/1999	2.158,51	-845,04	1,39037871034	-1.174,92	-306,46	-1.481,38
15/2/1999	059	1.322,01							15/2/1999	2.180,50	-858,49	1,39037871034	-1.193,63	-305,17	-1.498,80
15/3/1999	060	1.339,07							15/3/1999	2.209,59	-870,52	1,39037871034	-1.210,36	-303,80	-1.514,16
15/4/1999	061	1.356,21							15/4/1999	2.246,43	-890,22	1,39037871034	-1.237,75	-304,28	-1.542,03
15/5/1999	062	1.362,58							15/5/1999	2.271,41	-908,83	1,39037871034	-1.263,62	-304,32	-1.567,95
15/6/1999	063	1.363,26							15/6/1999	2.295,92	-932,66	1,39037871034	-1.296,75	-305,60	-1.602,35
15/7/1999	064	1.363,26	1	1.350,82	0,9770	1.350,82	0,23	1.351,04	16/7/1999	542,69	808,35	1,39037871034	1.123,92	259,06	1.382,98
15/8/1999	065	1.363,26	36	1.337,64	0,9770	1.337,64	8,03	1.345,66	20/9/1999	542,69	802,97	1,39037871034	1.116,44	245,06	1.361,50
15/9/1999	066	1.363,26	5	1.324,59	0,9770	1.324,59	1,10	1.325,69	20/9/1999	542,69	783,00	1,39037871034	1.088,67	238,96	1.327,64
15/10/1999	067	1.363,26	4	1.312,08	0,9770	1.312,08	0,87	1.312,96	19/10/1999	542,69	770,27	1,39037871034	1.070,96	229,90	1.300,86
15/11/1999	068	1.363,26	4	1.299,28	0,9770	1.299,28	0,87	1.300,15	19/11/1999	542,69	757,46	1,39037871034	1.053,16	220,64	1.273,79
15/12/1999	069	1.363,26	2	1.287,02	0,9770	1.287,02	0,43	1.287,45	17/12/1999	542,69	744,76	1,39037871034	1.035,49	212,10	1.247,59
15/1/2000	070	1.363,26	6	1.274,46	1,0641	1.388,08	1,39	1.389,47	21/1/2000	542,69	846,78	1,27657175078	1.080,97	215,11	1.296,09
15/2/2000	071	1.363,26	8	1.262,03	1,0641	1.374,54	1,83	1.376,37	23/2/2000	542,69	833,68	1,27657175078	1.064,25	205,93	1.270,19
15/3/2000	072	1.363,26	9	1.250,51	1,0641	1.361,99	2,04	1.364,03	24/3/2000	542,69	821,34	1,27657175078	1.048,50	197,64	1.246,15
15/4/2000	073	1.363,26	0	1.238,31	1,0641	1.348,70	0,00	1.348,70	29/3/2000	542,69	806,01	1,27657175078	1.028,94	193,10	1.222,03
15/5/2000	074	1.363,26	0	1.226,62	1,0641	1.335,97	0,00	1.335,97	28/4/2000	542,69	793,28	1,27657175078	1.012,68	184,98	1.197,66
15/6/2000	075	1.363,26	0	1.214,65	1,0641	1.322,94	0,00	1.322,94	30/5/2000	542,69	780,25	1,27657175078	996,04	176,63	1.172,67
15/7/2000	076	1.363,26	6	1.203,18	1,0641	1.310,45	1,31	1.311,76	21/7/2000	542,69	769,07	1,27657175078	981,77	165,59	1.147,36
15/8/2000	077	1.363,26	10	1.191,45	1,0641	1.297,66	2,16	1.299,83	25/8/2000	542,69	757,14	1,27657175078	966,54	157,38	1.123,92

*[Handwritten signature]*



Apuração das diferenças entre os valores devidos substituindo os índices da poupança pela variação do INPC, e os valores pagos/depositados

Data do Venc.to.	No. da Parc.	Valor da Prestação	Dias de Atraso	Valor Presente 16/06/99	Valor da UFIR	Valor Corrigido	Juros Legais 6% a.a.	Valor Devido	Data do Depósito/ Pagto.	Valor do Depósito/ Pagto.	Depósito/ Pagto. a menor (malor)	Fator de Corr. Mon. T.J.	Saldo Devedor em R\$ em 29/04/03	Juros Legais 6% a. a.	Saldo devedor c/Juros Legais em R\$ em 29/04/03
15/9/2000	078	1.363,26	33	1.179,82	1,0641	1.285,00	7,07	1.292,07	18/10/2000	542,69	749,38	1,27657175078	956,64	147,16	1.103,80
15/10/2000	079	1.363,26	40	1.168,68	1,0641	1.272,87	8,49	1.281,36	24/11/2000	542,69	738,67	1,27657175078	942,96	139,24	1.082,21
15/11/2000	080	1.363,26	9	1.157,28	1,0641	1.260,45	1,89	1.262,34	24/11/2000	542,69	719,65	1,27657175078	918,69	135,66	1.054,35
15/12/2000	081	1.363,26	0	1.146,35	1,0641	1.248,55	0,00	1.248,55	15/12/2000	542,69	705,86	1,27657175078	901,08	129,91	1.030,99
15/1/2001	082	1.363,26	52	1.135,17	1,1283	1.310,97	11,36	1.322,33	8/3/2001	542,69	779,64	1,20393512364	938,63	122,34	1.060,97
15/2/2001	083	1.363,26	21	1.124,10	1,1283	1.298,18	4,54	1.302,72	8/3/2001	542,69	760,03	1,20393512364	915,03	119,26	1.034,29
15/3/2001	084	1.363,26	13	1.114,19	1,1283	1.286,73	2,79	1.289,52	28/3/2001	542,69	746,83	1,20393512364	899,14	114,19	1.013,33
15/4/2001	085	1.363,26	18	1.103,32	1,1283	1.274,18	3,82	1.278,00	3/5/2001	542,69	735,31	1,20393512364	885,27	107,12	992,39
15/5/2001	086	1.363,26	6	1.092,90	1,1283	1.262,15	1,26	1.263,41	21/5/2001	542,69	720,72	1,20393512364	867,70	102,39	970,09
15/6/2001	087	1.363,26	13	1.082,24	1,1283	1.249,84	2,71	1.252,55	28/6/2001	542,69	709,86	1,20393512364	854,62	95,43	950,05
15/7/2001	088	1.363,26	17	1.072,02	1,1283	1.238,04	3,51	1.241,55	1/8/2001	542,69	698,86	1,20393512364	841,38	89,19	930,56
15/8/2001	089	1.363,26	14	1.061,56	1,1283	1.225,96	2,86	1.228,82	29/8/2001	542,69	686,13	1,20393512364	826,06	83,71	909,76
15/9/2001	090	1.363,26	9	1.051,21	1,1283	1.214,00	1,82	1.215,82	24/9/2001	542,69	673,13	1,20393512364	810,41	78,61	889,02
15/10/2001	091	1.363,26	7	1.041,28	1,1283	1.202,54	1,40	1.203,94	22/10/2001	542,69	661,25	1,20393512364	796,10	73,51	869,61
15/11/2001	092	1.363,26	8	1.031,13	1,1283	1.190,81	1,59	1.192,40	23/11/2001	542,69	649,71	1,20393512364	782,20	68,05	850,25
15/12/2001	093	1.363,26	4	1.021,39	1,1283	1.179,56	0,79	1.180,35	19/12/2001	542,69	637,66	1,20393512364	767,70	63,46	831,16
15/1/2002	094	1.363,26	2	1.011,43	1,2130	1.255,74	0,42	1.256,16	17/1/2002	542,69	713,47	1,11986809563	798,99	62,19	861,18
15/2/2002	095	1.363,26	13	1.001,56	1,2130	1.243,49	2,69	1.246,19	28/2/2002	542,69	703,50	1,11986809563	787,82	55,80	843,63
15/3/2002	096	1.363,26	6	992,73	1,2130	1.232,53	1,23	1.233,76	21/3/2002	542,69	691,07	1,11986809563	773,91	52,11	826,02
15/4/2002	097	1.363,26	4	983,05	1,2130	1.220,51	0,81	1.221,32	19/4/2002	542,69	678,63	1,11986809563	759,98	47,50	807,47
15/5/2002	098	1.363,26	12	973,76	1,2130	1.208,98	2,42	1.211,40	27/5/2002	542,69	668,71	1,11986809563	748,87	42,06	790,93
15/6/2002	099	1.363,26	19	964,26	1,2130	1.197,19	3,79	1.200,98	4/7/2002	542,69	658,29	1,11986809563	737,20	36,74	773,93
15/7/2002	100	1.363,26	17	955,16	1,2130	1.185,88	3,36	1.189,24	1/8/2002	542,69	646,55	1,11986809563	724,06	32,70	756,76
15/8/2002	101	1.363,26	26	945,84	1,2130	1.174,32	5,09	1.179,40	10/9/2002	542,69	636,71	1,11986809563	713,04	27,45	740,49
15/9/2002	102	1.363,26	15	936,62	1,2130	1.162,86	2,91	1.165,77	30/9/2002	542,69	623,08	1,11986809563	697,76	24,54	722,30
15/10/2002	103	1.363,26	28	927,77	1,2130	1.151,88	5,38	1.157,26	12/11/2002	542,69	614,57	1,11986809563	688,23	19,27	707,50
15/11/2002	104	1.363,26	7	918,72	1,2130	1.140,64	1,33	1.141,97	22/11/2002	542,69	599,28	1,11986809563	671,12	17,67	688,79
15/12/2002	105	1.363,26	40	910,05	1,2130	1.129,87	7,53	1.137,41	24/1/2003	542,69	594,72	1,11986809563	666,00	10,55	676,55
15/1/2003	106	1.363,26	21	901,17	1,3584	1.252,97	4,39	1.257,35	5/2/2003	542,69	714,66	1,00000000000	714,66	9,89	724,55
15/2/2003	107	1.363,26	6	892,38	1,3584	1.240,74	1,24	1.241,98	21/2/2003	542,69	699,29	1,00000000000	699,29	7,81	707,10
15/3/2003	108	1.363,26	11	884,51	1,3584	1.229,81	2,25	1.232,06	26/3/2003	542,69	689,37	1,00000000000	689,37	3,91	693,28
15/4/2003	109	1.363,26	13	875,88	1,3584	1.217,81	2,64	1.220,45	28/4/2003	542,69	677,76	1,00000000000	677,76	0,11	677,87
15/5/2003	110	1.363,26	0	867,61	1,3584	1.206,31	0,00	1.206,31	29/4/2003	542,69	663,62	1,00000000000	663,62	0,00	663,62
													2.900,51	-7.752,82	-4.852,31
<b>PARCELAS VINCENDAS EM R\$ EM 29/04/03 (70 x 1.206,31)</b>															84.441,74
<b>SALDO DEVEDOR ACRESCIDO DE JUROS LEGAIS EM 29/04/2003 EM R\$</b>															79.589,43
<b>SALDO DEVEDOR ACRESCIDO DE JUROS LEGAIS EM 29/04/2003 EM UFIR-RJ</b>															58.590,57

2



PERÍCIAS JUDICIAIS




*Ronaldo Duarte Carneiro Monteiro*  
economista corecon 11.072

**ANEXO 3**


**Valor Financiado:** 36.500.000,00  
**Número de Prestações:** 180  
**Taxa Anual de Juros nominal:** 11,3860%  
**Prestação Mensal:** 423.747,62  
**Seguro:** 66.023,31  
**Valor Total da 1ª Prestação:** 489.770,93

Vcto.	No.	Percentual de Reajuste Salarial	Renda Familiar	% de Compromet. da Renda Familiar	Fator de Correção p/Equival. Salarial	Valor Financiado Corrigido	Valor Original da Prestação	Valor da Parcela do Seguro	Valor Total da Prestação	Correção Monetária	Saldo Corrigido	Parc.de Amortiz. do Principal	Parcela de Juros Embutida	Saldo Devedor
15/3/1994		0,0000%	1.960.285,00	24,98%							36.500.000,00			36.500.000,00
15/4/1994	001	0,0000%	1.960.285,00	35,62%	1,200733	43.826.768,31	508.807,91	79.276,39	588.085,50	7.326.768,31	43.826.768,31	92.964,92	415.842,99	43.733.803,39
15/5/1994	002	19,7126%	2.346.708,14	43,65%	1,197124	52.466.074,62	609.106,14	94.903,67	704.012,44	8.620.980,70	52.354.784,09	112.346,50	496.759,64	52.242.437,59
15/6/1994	003	0,0000%	2.346.708,14	64,24%	0,999999	52.466.000,10	609.105,27	94.903,53	704.012,44	-74,21	52.242.363,39	113.412,32	495.692,96	52.128.951,07
15/7/1994	004	0,0000%	853,35	94,82%	0,996109	19.004,31	220,63	34,38	256,00	-73,76	18.882,22	41,47	179,16	18.840,75
15/8/1994	005	0,0000%	853,35	100,08%	0,996109	18.930,37	219,77	34,24	256,00	-73,31	18.767,45	41,70	178,07	18.725,74
15/9/1994	006	0,0000%	853,35	102,73%	0,996109	18.856,71	218,92	34,11	256,00	-72,86	18.652,88	41,93	176,98	18.610,95
15/10/1994	007	25,7860%	1.073,39	84,08%	1,252966	23.626,81	274,30	42,74	322,02	4.707,93	23.318,88	53,04	221,26	23.265,84
15/11/1994	008	0,0000%	1.073,39	86,66%	0,996904	23.553,66	273,45	42,61	322,02	-72,03	23.193,82	53,38	220,07	23.140,44
15/12/1994	009	0,0000%	1.073,39	89,64%	0,996904	23.480,75	272,60	42,47	322,02	-71,64	23.068,80	53,72	218,88	23.015,09
15/1/1995	010	0,0000%	1.073,39	92,67%	0,996904	23.408,05	271,76	42,34	322,02	-71,25	22.943,84	54,06	217,70	22.889,78
15/2/1995	011	0,0000%	1.073,39	95,14%	1,000000	23.408,05	271,76	42,34	322,02	0,00	22.889,78	54,57	217,19	22.835,21
15/3/1995	012	0,0000%	1.073,39	97,39%	1,000000	23.408,05	271,76	42,34	322,02	0,00	22.835,21	55,09	216,67	22.780,12
15/4/1995	013	0,0000%	1.073,39	100,12%	1,000000	23.408,05	271,76	42,34	322,02	0,00	22.780,12	55,61	216,15	22.724,51
15/5/1995	014	50,0000%	1.610,09	69,41%	1,000000	23.408,05	271,76	42,34	483,03	0,00	22.724,51	56,14	215,62	22.668,37
15/6/1995	015	0,0000%	1.610,09	72,01%	1,500000	35.112,08	407,63	63,51	483,03	11.334,19	34.002,56	85,01	322,63	33.917,55
15/7/1995	016	0,0000%	1.610,09	74,46%	1,000000	35.112,08	407,63	63,51	483,03	0,00	33.917,55	85,81	321,82	33.831,74
15/8/1995	017	0,0000%	1.610,09	77,08%	1,000000	35.112,08	407,63	63,51	483,03	0,00	33.831,74	86,63	321,01	33.745,11
15/9/1995	018	16,6600%	1.878,33	68,13%	1,000000	35.112,08	407,63	63,51	563,50	0,00	33.745,11	87,45	320,18	33.657,66
15/10/1995	019	0,0000%	1.878,33	69,80%	1,166600	40.961,76	475,55	74,09	563,50	5.607,37	39.265,02	102,99	372,56	39.162,04
15/11/1995	020	0,0000%	1.878,33	71,31%	1,000000	40.961,76	475,55	74,09	563,50	0,00	39.162,04	103,96	371,58	39.058,07
15/12/1995	021	0,0000%	1.878,33	72,70%	1,000000	40.961,76	475,55	74,09	563,50	0,00	39.058,07	104,95	370,60	38.953,12
15/1/1996	022	0,0000%	1.878,33	74,04%	1,000000	40.961,76	475,55	74,09	563,50	0,00	38.953,12	105,95	369,60	38.847,18
15/2/1996	023	14,2850%	2.146,65	65,93%	1,000000	40.961,76	475,55	74,09	643,99	0,00	38.847,18	106,95	368,59	38.740,23
15/3/1996	024	0,0000%	2.146,65	66,90%	1,142850	46.813,14	543,48	84,68	643,99	5.534,04	44.274,27	123,39	420,09	44.150,88
15/4/1996	025	0,0000%	2.146,65	67,78%	1,000000	46.813,14	543,48	84,68	643,99	0,00	44.150,88	124,56	418,92	44.026,32
15/5/1996	026	0,0000%	2.146,65	68,57%	1,000000	46.813,14	543,48	84,68	643,99	0,00	44.026,32	125,74	417,74	43.900,58
15/6/1996	027	0,0000%	2.146,65	69,31%	1,000000	46.813,14	543,48	84,68	643,99	0,00	43.900,58	126,93	416,54	43.773,64
15/7/1996	028	0,0000%	2.146,65	70,08%	1,000000	46.813,14	543,48	84,68	643,99	0,00	43.773,64	128,14	415,34	43.645,50
15/8/1996	029	0,0000%	2.146,65	70,85%	1,000000	46.813,14	543,48	84,68	643,99	0,00	43.645,50	129,36	414,12	43.516,15
15/9/1996	030	0,0000%	2.146,65	71,65%	1,000000	46.813,14	543,48	84,68	643,99	0,00	43.516,15	130,58	412,90	43.385,56
15/10/1996	031	0,0000%	2.146,65	72,49%	1,000000	46.813,14	543,48	84,68	643,99	0,00	43.385,56	131,82	411,66	43.253,74
15/11/1996	032	0,0000%	2.146,65	73,39%	1,000000	46.813,14	543,48	84,68	643,99	0,00	43.253,74	133,07	410,41	43.120,67
15/12/1996	033	0,0000%	2.146,65	74,36%	1,000000	46.813,14	543,48	84,68	643,99	0,00	43.120,67	134,33	409,14	42.986,33
15/1/1997	034	0,0000%	2.146,65	75,39%	1,000000	46.813,14	543,48	84,68	643,99	0,00	42.986,33	135,61	407,87	42.850,72
15/2/1997	035	0,0000%	2.146,65	76,33%	1,000000	46.813,14	543,48	84,68	643,99	0,00	42.850,72	136,90	406,58	42.718,83
15/3/1997	036	0,0000%	2.146,65	77,22%	1,000000	46.813,14	543,48	84,68	643,99	0,00	42.718,83	138,20	405,28	42.575,63
15/4/1997	037	0,0000%	2.146,65	78,09%	1,000000	46.813,14	543,48	84,68	643,99	0,00	42.575,63	139,51	403,97	42.436,13
15/5/1997	038	10,0000%	2.361,31	71,78%	1,000000	46.813,14	543,48	84,68	708,39	0,00	42.436,13	140,83	402,65	42.295,30



Vcto.	No.	de Reajuste Salarial	Renda Familiar	Compromet. da Renda Familiar	Correção p/Equival. Salarial	Valor Financiado Corrigido	Original da Prestação	da Parcela do Seguro	Total da Prestação	Correção Monetária	Saldo Corrigido	Amortiz. do Principal	de Juros Embutida	Saldo Devedor
15/6/1997	039	0,0000%	2.361,31	72,60%	1,100000	51.494,46	597,83	93,15	708,39	4.229,53	46.524,83	156,38	441,44	46.368,44
15/7/1997	040	0,0000%	2.361,31	73,44%	1,000000	51.494,46	597,83	93,15	708,39	0,00	46.368,44	157,87	439,96	46.210,58
15/8/1997	041	0,0000%	2.361,31	74,30%	1,000000	51.494,46	597,83	93,15	708,39	0,00	46.210,58	159,36	438,46	46.051,21
15/9/1997	042	0,0000%	2.361,31	75,14%	1,000000	51.494,46	597,83	93,15	708,39	0,00	46.051,21	160,88	436,95	45.890,33
15/10/1997	043	0,0000%	2.361,31	76,00%	1,000000	51.494,46	597,83	93,15	708,39	0,00	45.890,33	162,40	435,42	45.727,93
15/11/1997	044	0,0000%	2.361,31	76,88%	1,000000	51.494,46	597,83	93,15	708,39	0,00	45.727,93	163,94	433,88	45.563,99
15/12/1997	045	0,0000%	2.361,31	78,45%	1,000000	51.494,46	597,83	93,15	708,39	0,00	45.563,99	165,50	432,33	45.398,49
15/1/1998	046	0,0000%	2.361,31	79,88%	1,000000	51.494,46	597,83	93,15	708,39	0,00	45.398,49	167,07	430,76	45.231,42
15/2/1998	047	0,0000%	2.361,31	81,19%	1,000000	51.494,46	597,83	93,15	708,39	0,00	45.231,42	168,66	429,17	45.062,76
15/3/1998	048	0,0000%	2.361,31	81,96%	1,000000	51.494,46	597,83	93,15	708,39	0,00	45.062,76	170,26	427,57	44.892,51
15/4/1998	049	0,0000%	2.361,31	83,12%	1,000000	51.494,46	597,83	93,15	708,39	0,00	44.892,51	171,87	425,96	44.720,64
15/5/1998	050	5,0000%	2.479,38	79,93%	1,000000	51.494,46	597,83	93,15	743,81	0,00	44.720,64	173,50	424,32	44.547,13
15/6/1998	051	0,0000%	2.479,38	80,69%	1,050000	54.069,18	627,72	97,80	743,81	2.227,36	46.774,49	183,91	443,81	46.590,58
15/7/1998	052	5,0000%	2.603,35	77,61%	1,000000	54.069,18	627,72	97,80	781,00	0,00	46.590,58	185,65	442,07	46.404,93
15/8/1998	053	0,0000%	2.603,35	78,43%	1,050000	56.772,64	659,10	102,69	781,00	2.320,25	48.725,18	196,78	462,32	48.528,40
15/9/1998	054	0,0000%	2.603,35	79,12%	1,000000	56.772,64	659,10	102,69	781,00	0,00	48.528,40	198,65	460,45	48.329,75
15/10/1998	055	0,0000%	2.603,35	79,87%	1,000000	56.772,64	659,10	102,69	781,00	0,00	48.329,75	200,53	458,57	48.129,21
15/11/1998	056	0,0000%	2.603,35	80,99%	1,000000	56.772,64	659,10	102,69	781,00	0,00	48.129,21	202,44	456,67	47.926,78
15/12/1998	057	0,0000%	2.603,35	81,89%	1,000000	56.772,64	659,10	102,69	781,00	0,00	47.926,78	204,36	454,75	47.722,42
15/1/1999	058	0,0000%	2.603,35	82,91%	1,000000	56.772,64	659,10	102,69	781,00	0,00	47.722,42	206,30	452,81	47.516,12
15/2/1999	059	0,0000%	2.603,35	83,76%	1,000000	56.772,64	659,10	102,69	781,00	0,00	47.516,12	208,25	450,85	47.307,87
15/3/1999	060	0,0000%	2.603,35	84,87%	1,000000	56.772,64	659,10	102,69	781,00	0,00	47.307,87	210,23	448,87	47.097,64
15/4/1999	061	0,0000%	2.603,35	86,29%	1,000000	56.772,64	659,10	102,69	781,00	0,00	47.097,64	212,23	446,88	46.885,41
15/5/1999	062	0,0000%	2.603,35	87,25%	1,000000	56.772,64	659,10	102,69	781,00	0,00	46.885,41	214,24	444,86	46.671,17
15/6/1999	063	0,0000%	2.603,35	88,19%	1,000000	56.772,64	659,10	102,69	781,00	0,00	46.671,17	216,27	442,83	46.454,90
15/7/1999	064	0,0000%	2.603,35	88,19%	1,000000	56.772,64	659,10	102,69	781,00	0,00	46.454,90	218,32	440,78	46.236,58
15/8/1999	065	0,0000%	2.603,35	88,19%	1,000000	56.772,64	659,10	102,69	781,00	0,00	46.236,58	220,40	438,71	46.016,18
15/9/1999	066	0,0000%	2.603,35	88,19%	1,000000	56.772,64	659,10	102,69	781,00	0,00	46.016,18	222,49	436,62	45.793,70
15/10/1999	067	0,0000%	2.603,35	88,19%	1,000000	56.772,64	659,10	102,69	781,00	0,00	45.793,70	224,60	434,51	45.569,10
15/11/1999	068	0,0000%	2.603,35	88,19%	1,000000	56.772,64	659,10	102,69	781,00	0,00	45.569,10	226,73	432,37	45.342,37
15/12/1999	069	0,0000%	2.603,35	88,19%	1,000000	56.772,64	659,10	102,69	781,00	0,00	45.342,37	228,88	430,22	45.113,49
15/1/2000	070	0,0000%	2.603,35	88,19%	1,000000	56.772,64	659,10	102,69	781,00	0,00	45.113,49	231,05	428,05	44.882,44
15/2/2000	071	0,0000%	2.603,35	88,19%	1,000000	56.772,64	659,10	102,69	781,00	0,00	44.882,44	233,24	425,86	44.649,19
15/3/2000	072	0,0000%	2.603,35	88,19%	1,000000	56.772,64	659,10	102,69	781,00	0,00	44.649,19	235,46	423,65	44.413,74
15/4/2000	073	0,0000%	2.603,35	88,19%	1,000000	56.772,64	659,10	102,69	781,00	0,00	44.413,74	237,69	421,41	44.176,05
15/5/2000	074	6,0000%	2.759,55	83,20%	1,000000	56.772,64	659,10	102,69	827,87	0,00	44.176,05	239,95	419,16	43.936,10
15/6/2000	075	0,0000%	2.759,55	83,20%	1,060000	56.772,64	659,10	102,69	827,87	0,00	43.936,10	242,22	416,88	43.693,88
15/7/2000	076	0,0000%	2.759,55	83,20%	1,000000	56.772,64	659,10	102,69	827,87	0,00	43.693,88	244,52	414,58	43.449,36
15/8/2000	077	0,0000%	2.759,55	83,20%	1,000000	56.772,64	659,10	102,69	827,87	0,00	43.449,36	246,84	412,26	43.202,52
15/9/2000	078	0,0000%	2.759,55	83,20%	1,000000	56.772,64	659,10	102,69	827,87	0,00	43.202,52	249,18	409,92	42.953,33
15/10/2000	079	0,0000%	2.759,55	83,20%	1,000000	56.772,64	659,10	102,69	827,87	0,00	42.953,33	251,55	407,56	42.701,78
15/11/2000	080	0,0000%	2.759,55	83,20%	1,000000	56.772,64	659,10	102,69	827,87	0,00	42.701,78	253,93	405,17	42.447,85
15/12/2000	081	0,0000%	2.759,55	83,20%	1,000000	56.772,64	659,10	102,69	827,87	0,00	42.447,85	256,34	402,76	42.191,51
15/1/2001	082	0,0000%	2.759,55	83,20%	1,000000	56.772,64	659,10	102,69	827,87	0,00	42.191,51	258,78	400,33	41.932,73
15/2/2001	083	6,0000%	2.925,12	78,49%	1,000000	56.772,64	659,10	102,69	877,54	0,00	41.932,73	261,23	397,87	41.671,50
15/3/2001	084	0,0000%	2.925,12	78,49%	1,060000	56.772,64	659,10	102,69	877,54	0,00	41.671,50	263,71	395,39	41.407,79
15/4/2001	085	0,0000%	2.925,12	78,49%	1,000000	56.772,64	659,10	102,69	877,54	0,00	41.407,79	266,21	392,89	41.141,58

*[Handwritten signature]*





Vcto.	No.	de Reajuste Salarial	Renda Familiar	Compromet. da Renda Familiar	Correção p/Equival. Salarial	Valor Financiado Corrigido	Original da Prestação	da Parcela do Seguro	Total da Prestação	Correção Monetária	Saldo Corrigido	Amortiz. do Principal	de Juros Embutida	Saldo Devedor
15/5/2001	086	0,0000%	2.925,12	78,49%	1,000000	56.772,64	659,10	102,69	877,54	0,00	41.141,58	268,74	390,36	40.872,84
15/6/2001	087	0,0000%	2.925,12	78,49%	1,000000	56.772,64	659,10	102,69	877,54	0,00	40.872,84	271,29	387,82	40.601,55
15/7/2001	088	0,0000%	2.925,12	78,49%	1,000000	56.772,64	659,10	102,69	877,54	0,00	40.601,55	273,86	385,24	40.327,69
15/8/2001	089	0,0000%	2.925,12	78,49%	1,000000	56.772,64	659,10	102,69	877,54	0,00	40.327,69	276,46	382,64	40.051,23
15/9/2001	090	0,0000%	2.925,12	78,49%	1,000000	56.772,64	659,10	102,69	877,54	0,00	40.051,23	279,08	380,02	39.772,14
15/10/2001	091	0,0000%	2.925,12	78,49%	1,000000	56.772,64	659,10	102,69	877,54	0,00	39.772,14	281,73	377,37	39.490,41
15/11/2001	092	0,0000%	2.925,12	78,49%	1,000000	56.772,64	659,10	102,69	877,54	0,00	39.490,41	284,41	374,70	39.206,00
15/12/2001	093	0,0000%	2.925,12	78,49%	1,000000	56.772,64	659,10	102,69	877,54	0,00	39.206,00	287,10	372,00	38.918,90
15/1/2002	094	0,0000%	2.925,12	78,49%	1,000000	56.772,64	659,10	102,69	877,54	0,00	38.918,90	289,83	369,28	38.629,07
15/2/2002	095	0,0000%	2.925,12	78,49%	1,000000	56.772,64	659,10	102,69	877,54	0,00	38.629,07	292,58	366,53	38.336,50
15/3/2002	096	0,0000%	2.925,12	78,49%	1,000000	56.772,64	659,10	102,69	877,54	0,00	38.336,50	295,35	363,75	38.041,14
15/4/2002	097	0,0000%	2.925,12	78,49%	1,000000	56.772,64	659,10	102,69	877,54	0,00	38.041,14	298,16	360,95	37.742,99
15/5/2002	098	0,0000%	2.925,12	78,49%	1,000000	56.772,64	659,10	102,69	877,54	0,00	37.742,99	300,99	358,12	37.442,00
15/6/2002	099	0,0000%	2.925,12	78,49%	1,000000	56.772,64	659,10	102,69	877,54	0,00	37.442,00	303,84	355,26	37.138,16
15/7/2002	100	0,0000%	2.925,12	78,49%	1,000000	56.772,64	659,10	102,69	877,54	0,00	37.138,16	306,72	352,38	36.831,43
15/8/2002	101	0,0000%	2.925,12	78,49%	1,000000	56.772,64	659,10	102,69	877,54	0,00	36.831,43	309,63	349,47	36.521,80
15/9/2002	102	0,0000%	2.925,12	78,49%	1,000000	56.772,64	659,10	102,69	877,54	0,00	36.521,80	312,57	346,53	36.209,23
15/10/2002	103	0,0000%	2.925,12	78,49%	1,000000	56.772,64	659,10	102,69	877,54	0,00	36.209,23	315,54	343,57	35.893,69
15/11/2002	104	0,0000%	2.925,12	78,49%	1,000000	56.772,64	659,10	102,69	877,54	0,00	35.893,69	318,53	340,57	35.575,16
15/12/2002	105	0,0000%	2.925,12	78,49%	1,000000	56.772,64	659,10	102,69	877,54	0,00	35.575,16	321,55	337,55	35.253,60
15/1/2003	106	0,0000%	2.925,12	78,49%	1,000000	56.772,64	659,10	102,69	877,54	0,00	35.253,60	324,61	334,50	34.929,00
15/2/2003	107	0,0000%	2.925,12	78,49%	1,000000	56.772,64	659,10	102,69	877,54	0,00	34.929,00	327,69	331,42	34.601,31
15/3/2003	108	0,0000%	2.925,12	78,49%	1,000000	56.772,64	659,10	102,69	877,54	0,00	34.601,31	330,79	328,31	34.270,52
15/4/2003	109	0,0000%	2.925,12	78,49%	1,000000	56.772,64	659,10	102,69	877,54	0,00	34.270,52	333,93	325,17	33.936,59
15/5/2003	110	0,0000%	2.925,12	78,49%	1,000000	56.772,64	659,10	102,69	877,54	0,00	33.936,59	337,10	322,00	33.599,48
15/6/2003	111	0,0000%	2.925,12	78,49%	1,000000	56.772,64	659,10	102,69	877,54	0,00	33.599,48	340,30	318,80	33.259,18
15/7/2003	112	0,0000%	2.925,12	78,49%	1,000000	56.772,64	659,10	102,69	877,54	0,00	33.259,18	343,53	315,57	32.915,65
15/8/2003	113	0,0000%	2.925,12	78,49%	1,000000	56.772,64	659,10	102,69	877,54	0,00	32.915,65	346,79	312,31	32.568,87
15/9/2003	114	0,0000%	2.925,12	78,49%	1,000000	56.772,64	659,10	102,69	877,54	0,00	32.568,87	350,08	309,02	32.218,79
15/10/2003	115	0,0000%	2.925,12	78,49%	1,000000	56.772,64	659,10	102,69	877,54	0,00	32.218,79	353,40	305,70	31.865,39
15/11/2003	116	0,0000%	2.925,12	78,49%	1,000000	56.772,64	659,10	102,69	877,54	0,00	31.865,39	356,75	302,35	31.508,63
15/12/2003	117	0,0000%	2.925,12	78,49%	1,000000	56.772,64	659,10	102,69	877,54	0,00	31.508,63	360,14	298,96	31.148,49
15/1/2004	118	0,0000%	2.925,12	78,49%	1,000000	56.772,64	659,10	102,69	877,54	0,00	31.148,49	363,56	295,55	30.784,94
15/2/2004	119	0,0000%	2.925,12	78,49%	1,000000	56.772,64	659,10	102,69	877,54	0,00	30.784,94	367,01	292,10	30.417,93
15/3/2004	120	0,0000%	2.925,12	78,49%	1,000000	56.772,64	659,10	102,69	877,54	0,00	30.417,93	370,49	288,62	30.047,44
15/4/2004	121	0,0000%	2.925,12	78,49%	1,000000	56.772,64	659,10	102,69	877,54	0,00	30.047,44	374,00	285,10	29.673,44
15/5/2004	122	0,0000%	2.925,12	78,49%	1,000000	56.772,64	659,10	102,69	877,54	0,00	29.673,44	377,55	281,55	29.295,89
15/6/2004	123	0,0000%	2.925,12	78,49%	1,000000	56.772,64	659,10	102,69	877,54	0,00	29.295,89	381,13	277,97	28.914,76
15/7/2004	124	0,0000%	2.925,12	78,49%	1,000000	56.772,64	659,10	102,69	877,54	0,00	28.914,76	384,75	274,35	28.530,00
15/8/2004	125	0,0000%	2.925,12	78,49%	1,000000	56.772,64	659,10	102,69	877,54	0,00	28.530,00	388,40	270,70	28.141,60
15/9/2004	126	0,0000%	2.925,12	78,49%	1,000000	56.772,64	659,10	102,69	877,54	0,00	28.141,60	392,09	267,02	27.749,52
15/10/2004	127	0,0000%	2.925,12	78,49%	1,000000	56.772,64	659,10	102,69	877,54	0,00	27.749,52	395,81	263,30	27.353,71
15/11/2004	128	0,0000%	2.925,12	78,49%	1,000000	56.772,64	659,10	102,69	877,54	0,00	27.353,71	399,56	259,54	26.954,15
15/12/2004	129	0,0000%	2.925,12	78,49%	1,000000	56.772,64	659,10	102,69	877,54	0,00	26.954,15	403,35	255,75	26.550,80
15/1/2005	130	0,0000%	2.925,12	78,49%	1,000000	56.772,64	659,10	102,69	877,54	0,00	26.550,80	407,18	251,92	26.143,61
15/2/2005	131	0,0000%	2.925,12	78,49%	1,000000	56.772,64	659,10	102,69	877,54	0,00	26.143,61	411,04	248,06	25.732,57
15/3/2005	132	0,0000%	2.925,12	78,49%	1,000000	56.772,64	659,10	102,69	877,54	0,00	25.732,57	414,94	244,16	25.317,63

*[Handwritten mark]*

*[Handwritten signature and stamp]*

Vcto.	No.	de Reajuste Salarial	Renda Familiar	Compromet. da Renda Familiar	Correção p/Equival. Salarial	Valor Financiado Corrigido	Original da Prestação	da Parcela do Seguro	Total da Prestação	Correção Monetária	Saldo Corrigido	Amortiz. do Principal	de Juros Embutida	Saldo Devedor
15/4/2005	133	0,0000%	2.925,12	78,49%	1,000000	56.772,64	659,10	102,69	877,54	0,00	25.317,63	418,88	240,22	24.898,75
15/5/2005	134	0,0000%	2.925,12	78,49%	1,000000	56.772,64	659,10	102,69	877,54	0,00	24.898,75	422,86	236,25	24.475,89
15/6/2005	135	0,0000%	2.925,12	78,49%	1,000000	56.772,64	659,10	102,69	877,54	0,00	24.475,89	426,87	232,24	24.049,02
15/7/2005	136	0,0000%	2.925,12	78,49%	1,000000	56.772,64	659,10	102,69	877,54	0,00	24.049,02	430,92	228,19	23.618,10
15/8/2005	137	0,0000%	2.925,12	78,49%	1,000000	56.772,64	659,10	102,69	877,54	0,00	23.618,10	435,01	224,10	23.183,10
15/9/2005	138	0,0000%	2.925,12	78,49%	1,000000	56.772,64	659,10	102,69	877,54	0,00	23.183,10	439,13	219,97	22.743,96
15/10/2005	139	0,0000%	2.925,12	78,49%	1,000000	56.772,64	659,10	102,69	877,54	0,00	22.743,96	443,30	215,80	22.300,66
15/11/2005	140	0,0000%	2.925,12	78,49%	1,000000	56.772,64	659,10	102,69	877,54	0,00	22.300,66	447,51	211,60	21.853,15
15/12/2005	141	0,0000%	2.925,12	78,49%	1,000000	56.772,64	659,10	102,69	877,54	0,00	21.853,15	451,75	207,35	21.401,40
15/1/2006	142	0,0000%	2.925,12	78,49%	1,000000	56.772,64	659,10	102,69	877,54	0,00	21.401,40	456,04	203,06	20.945,36
15/2/2006	143	0,0000%	2.925,12	78,49%	1,000000	56.772,64	659,10	102,69	877,54	0,00	20.945,36	460,37	198,74	20.484,99
15/3/2006	144	0,0000%	2.925,12	78,49%	1,000000	56.772,64	659,10	102,69	877,54	0,00	20.484,99	464,73	194,37	20.020,26
15/4/2006	145	0,0000%	2.925,12	78,49%	1,000000	56.772,64	659,10	102,69	877,54	0,00	20.020,26	469,14	189,96	19.551,12
15/5/2006	146	0,0000%	2.925,12	78,49%	1,000000	56.772,64	659,10	102,69	877,54	0,00	19.551,12	473,60	185,51	19.077,52
15/6/2006	147	0,0000%	2.925,12	78,49%	1,000000	56.772,64	659,10	102,69	877,54	0,00	19.077,52	478,09	181,01	18.599,43
15/7/2006	148	0,0000%	2.925,12	78,49%	1,000000	56.772,64	659,10	102,69	877,54	0,00	18.599,43	482,63	176,48	18.116,80
15/8/2006	149	0,0000%	2.925,12	78,49%	1,000000	56.772,64	659,10	102,69	877,54	0,00	18.116,80	487,21	171,90	17.629,60
15/9/2006	150	0,0000%	2.925,12	78,49%	1,000000	56.772,64	659,10	102,69	877,54	0,00	17.629,60	491,83	167,28	17.137,77
15/10/2006	151	0,0000%	2.925,12	78,49%	1,000000	56.772,64	659,10	102,69	877,54	0,00	17.137,77	496,49	162,61	16.641,28
15/11/2006	152	0,0000%	2.925,12	78,49%	1,000000	56.772,64	659,10	102,69	877,54	0,00	16.641,28	501,21	157,90	16.140,07
15/12/2006	153	0,0000%	2.925,12	78,49%	1,000000	56.772,64	659,10	102,69	877,54	0,00	16.140,07	505,96	153,14	15.634,11
15/1/2007	154	0,0000%	2.925,12	78,49%	1,000000	56.772,64	659,10	102,69	877,54	0,00	15.634,11	510,76	148,34	15.123,35
15/2/2007	155	0,0000%	2.925,12	78,49%	1,000000	56.772,64	659,10	102,69	877,54	0,00	15.123,35	515,61	143,50	14.607,74
15/3/2007	156	0,0000%	2.925,12	78,49%	1,000000	56.772,64	659,10	102,69	877,54	0,00	14.607,74	520,50	138,60	14.087,24
15/4/2007	157	0,0000%	2.925,12	78,49%	1,000000	56.772,64	659,10	102,69	877,54	0,00	14.087,24	525,44	133,66	13.561,80
15/5/2007	158	0,0000%	2.925,12	78,49%	1,000000	56.772,64	659,10	102,69	877,54	0,00	13.561,80	530,42	128,68	13.031,38
15/6/2007	159	0,0000%	2.925,12	78,49%	1,000000	56.772,64	659,10	102,69	877,54	0,00	13.031,38	535,46	123,65	12.495,92
15/7/2007	160	0,0000%	2.925,12	78,49%	1,000000	56.772,64	659,10	102,69	877,54	0,00	12.495,92	540,54	118,57	11.955,38
15/8/2007	161	0,0000%	2.925,12	78,49%	1,000000	56.772,64	659,10	102,69	877,54	0,00	11.955,38	545,67	113,44	11.409,72
15/9/2007	162	0,0000%	2.925,12	78,49%	1,000000	56.772,64	659,10	102,69	877,54	0,00	11.409,72	550,84	108,26	10.858,87
15/10/2007	163	0,0000%	2.925,12	78,49%	1,000000	56.772,64	659,10	102,69	877,54	0,00	10.858,87	556,07	103,03	10.302,80
15/11/2007	164	0,0000%	2.925,12	78,49%	1,000000	56.772,64	659,10	102,69	877,54	0,00	10.302,80	561,35	97,76	9.741,45
15/12/2007	165	0,0000%	2.925,12	78,49%	1,000000	56.772,64	659,10	102,69	877,54	0,00	9.741,45	566,67	92,43	9.174,78
15/1/2008	166	0,0000%	2.925,12	78,49%	1,000000	56.772,64	659,10	102,69	877,54	0,00	9.174,78	572,05	87,05	8.602,73
15/2/2008	167	0,0000%	2.925,12	78,49%	1,000000	56.772,64	659,10	102,69	877,54	0,00	8.602,73	577,48	81,63	8.025,25
15/3/2008	168	0,0000%	2.925,12	78,49%	1,000000	56.772,64	659,10	102,69	877,54	0,00	8.025,25	582,96	76,15	7.442,30
15/4/2008	169	0,0000%	2.925,12	78,49%	1,000000	56.772,64	659,10	102,69	877,54	0,00	7.442,30	588,49	70,61	6.853,81
15/5/2008	170	0,0000%	2.925,12	78,49%	1,000000	56.772,64	659,10	102,69	877,54	0,00	6.853,81	594,07	65,03	6.259,74
15/6/2008	171	0,0000%	2.925,12	78,49%	1,000000	56.772,64	659,10	102,69	877,54	0,00	6.259,74	599,71	59,39	5.660,03
15/7/2008	172	0,0000%	2.925,12	78,49%	1,000000	56.772,64	659,10	102,69	877,54	0,00	5.660,03	605,40	53,70	5.054,63
15/8/2008	173	0,0000%	2.925,12	78,49%	1,000000	56.772,64	659,10	102,69	877,54	0,00	5.054,63	611,14	47,96	4.443,49
15/9/2008	174	0,0000%	2.925,12	78,49%	1,000000	56.772,64	659,10	102,69	877,54	0,00	4.443,49	616,94	42,16	3.826,54
15/10/2008	175	0,0000%	2.925,12	78,49%	1,000000	56.772,64	659,10	102,69	877,54	0,00	3.826,54	622,80	36,31	3.203,75
15/11/2008	176	0,0000%	2.925,12	78,49%	1,000000	56.772,64	659,10	102,69	877,54	0,00	3.203,75	628,71	30,40	2.575,04
15/12/2008	177	0,0000%	2.925,12	78,49%	1,000000	56.772,64	659,10	102,69	877,54	0,00	2.575,04	634,67	24,43	1.940,37
15/1/2009	178	0,0000%	2.925,12	78,49%	1,000000	56.772,64	659,10	102,69	877,54	0,00	1.940,37	640,69	18,41	1.299,68
15/2/2009	179	0,0000%	2.925,12	78,49%	1,000000	56.772,64	659,10	102,69	877,54	0,00	1.299,68	646,77	12,33	652,91

Vcto.	No.	de Reajuste Salarial	Renda Familiar	Compromet. da Renda Familiar	Correção p/Equival. Salarial	Valor Financiado Corrigido	Original da Prestação	da Parcela do Seguro	Total da Prestação	Correção Monetária	Saldo Corrigido	Amortiz. do Principal	de Juros Embutida	Saldo Devedor
15/3/2009	180	0,0000%	2.925,12	78,49%	1,000000	56.772,64	659,10	102,69	877,54	0,00	652,91	652,91	6,20	0,00

493

*Ronaldo Duarte Carneiro Monteiro*  
economista corecon 11.072

**ANEXO 3A**

Data da propositura da ação:  
 Valor da UFIR na data da propositura da ação:  
 Data Base para o Laudo:  
 Valor da UFIR na data do Laudo:

16/6/1999  
 0,9770  
 29/4/2003  
 1,3584

Apuração das dif.entre os val.devidos limitando os reajustes mensais das prestações à 30% da renda familiar do 1º Autor, e os valores depositados.

Data do Vencdo.	No. da Parc.	Valor da Prestação	Dias de Atraso	Valor Presente 16/06/99	Valor da UFIR	Valor Corrigido	Juros Legais 6% a.a.	Valor Devido	Data do Depósito/ Pagto.	Valor do Depósito/ Pagto.	Depósito/ Pagto. a menor (maior)	Fator de Corr. Mon. T.J.	Saído Devedor em R\$ em 29/04/03	Juros Legais 6% a. a.	Saldo devedor c/Juros Legais em R\$ em 29/04/03
15/4/1994	001	588.085,50							15/4/1994	698.213,51	-110.128,01	0,00259068543	-285,31	-156,97	-442,27
15/5/1994	002	704.012,44							15/5/1994	1.024.277,83	-320.265,39	0,00183411420	-587,40	-320,23	-907,64
15/6/1994	003	704.012,44							15/6/1994	1.507.452,22	-803.439,77	0,00127183866	-1.021,85	-551,80	-1.573,64
15/7/1994	004	256,00							15/7/1994	809,14	-553,14	2,41794232823	-1.337,46	-715,54	-2.053,00
15/8/1994	005	256,00							15/8/1994	854,06	-598,06	2,29808830993	-1.374,39	-728,20	-2.102,59
15/9/1994	006	256,00							15/9/1994	876,62	-620,62	2,18849685839	-1.358,22	-712,62	-2.070,84
15/10/1994	007	322,02							15/10/1994	902,50	-580,48	2,15345592898	-1.250,03	-649,60	-1.899,63
15/11/1994	008	322,02							15/11/1994	930,18	-608,16	2,11325451151	-1.285,21	-661,24	-1.946,44
15/12/1994	009	322,02							15/12/1994	962,14	-640,12	2,05258386219	-1.313,90	-669,43	-1.983,34
15/1/1995	010	322,02							15/1/1995	994,73	-672,71	2,00738879858	-1.350,40	-681,05	-2.031,45
15/2/1995	011	322,02							15/2/1995	1.021,21	-699,19	2,00738879858	-1.403,55	-700,61	-2.104,16
15/3/1995	012	322,02							15/3/1995	1.045,34	-723,32	2,00738879858	-1.451,98	-718,00	-2.169,98
15/4/1995	013	322,02							15/4/1995	1.074,71	-752,69	1,92380682623	-1.448,03	-708,57	-2.156,61
15/5/1995	014	483,03							15/5/1995	1.117,48	-634,46	1,92380682623	-1.220,57	-591,16	-1.811,74
15/6/1995	015	483,03							15/6/1995	1.159,50	-676,47	1,92380682623	-1.301,41	-623,59	-1.924,99
15/7/1995	016	483,03							15/7/1995	1.198,92	-715,90	1,79587519831	-1.285,66	-609,62	-1.895,28
15/8/1995	017	483,03							15/8/1995	1.241,01	-757,98	1,79587519831	-1.361,24	-638,42	-1.999,66
15/9/1995	018	563,50							15/9/1995	1.279,73	-716,23	1,79587519831	-1.286,25	-596,61	-1.882,86
15/10/1995	019	563,50							15/10/1995	1.311,08	-747,58	1,70824949698	-1.277,05	-585,95	-1.863,01
15/11/1995	020	563,50							15/11/1995	1.339,40	-775,90	1,70824949698	-1.325,43	-601,30	-1.926,73
15/12/1995	021	563,50							15/12/1995	1.365,52	-802,02	1,70824949698	-1.370,05	-614,69	-1.984,74
15/1/1996	022	563,50							15/1/1996	1.390,78	-827,28	1,63919391819	-1.356,07	-601,42	-1.957,49
15/2/1996	023	643,99							15/2/1996	1.415,26	-771,26	1,63919391819	-1.264,25	-554,16	-1.818,41
15/3/1996	024	643,99							15/3/1996	1.436,06	-792,07	1,63919391819	-1.298,35	-562,83	-1.861,18
15/4/1996	025	643,99							15/4/1996	1.455,02	-811,02	1,63919391819	-1.329,42	-569,44	-1.898,86
15/5/1996	026	643,99							15/5/1996	1.471,89	-827,90	1,63919391819	-1.357,09	-574,50	-1.931,59
15/6/1996	027	643,99							15/6/1996	1.487,94	-843,94	1,63919391819	-1.383,39	-578,49	-1.961,87
15/7/1996	028	643,99							15/7/1996	1.504,45	-860,46	1,53543574093	-1.321,18	-545,87	-1.867,05
15/8/1996	029	643,99							15/8/1996	1.520,85	-876,86	1,53543574093	-1.346,36	-549,31	-1.895,67
15/9/1996	030	643,99							15/9/1996	1.538,04	-894,04	1,53543574093	-1.372,75	-552,99	-1.925,73
15/10/1996	031	643,99							15/10/1996	1.556,03	-912,04	1,53543574093	-1.400,38	-557,12	-1.957,49
15/11/1996	032	643,99							15/11/1996	1.575,48	-931,49	1,53543574093	-1.430,24	-561,61	-1.991,85
15/12/1996	033	643,99							15/12/1996	1.596,28	-952,29	1,53543574093	-1.462,17	-566,84	-2.029,01
15/1/1997	034	643,99							15/1/1997	1.618,31	-974,31	1,49143610013	-1.453,13	-555,82	-2.008,95
15/2/1997	035	643,99							15/2/1997	1.638,54	-994,54	1,49143610013	-1.483,30	-559,70	-2.042,99
15/3/1997	036	643,99							15/3/1997	1.657,54	-1.013,55	1,49143610013	-1.511,64	-563,34	-2.074,98
15/4/1997	037	643,99							15/4/1997	1.676,27	-1.032,28	1,49143610013	-1.539,58	-565,80	-2.105,38
15/5/1997	038	708,39							15/5/1997	1.695,05	-986,65	1,49143610013	-1.471,53	-533,43	-2.004,96
15/6/1997	039	708,39							15/6/1997	1.714,37	-1.005,98	1,49143610013	-1.500,35	-536,13	-2.036,48
15/7/1997	040	708,39							15/7/1997	1.734,26	-1.025,87	1,49143610013	-1.530,01	-539,07	-2.069,09

Apuração das dif.entre os val.devuidos limitando os reajustes mensais das prestações à 30% da renda familiar do 1º Autor, e os valores depositados.

Dara do Vencdo.	No. da Parc.	Valor da Prestação	Dias de Atraso	Valor Presente 16/06/99	Valor da UFIR	Valor Corrigido	Juros Legais 6% a.a.	Valor Devido	Data do Depósito/ Pagto.	Valor do Depósito/ Pagto.	Depósito/ Pagto. a menor (maior)	Fator de Corr. Mon. T.J.	Saldo Devedor em R\$ em 29/04/03	Juros Legais 6% a. a.	Saldo devedor c/Juros Legais em R\$ em 29/04/03
15/8/1997	041	708,39							15/8/1997	1.754,40	-1.046,01	1,49143610013	-1.560,05	-541,60	-2.101,65
15/9/1997	042	708,39							15/9/1997	1.774,23	-1.065,83	1,49143610013	-1.589,62	-543,65	-2.133,27
15/10/1997	043	708,39							15/10/1997	1.794,64	-1.086,25	1,49143610013	-1.620,07	-545,96	-2.166,03
15/11/1997	044	708,39							15/11/1997	1.815,43	-1.107,04	1,49143610013	-1.651,08	-547,88	-2.198,96
15/12/1997	045	708,39							15/12/1997	1.852,49	-1.144,09	1,49143610013	-1.706,34	-557,69	-2.264,03
15/1/1998	046	708,39							15/1/1998	1.886,11	-1.177,72	1,41338050151	-1.664,56	-535,43	-2.199,99
15/2/1998	047	708,39							15/2/1998	1.917,26	-1.208,87	1,41338050151	-1.708,59	-540,77	-2.249,36
15/3/1998	048	708,39							15/3/1998	1.935,44	-1.227,05	1,41338050151	-1.734,29	-540,81	-2.275,09
15/4/1998	049	708,39							15/4/1998	1.962,62	-1.254,22	1,41338050151	-1.772,69	-543,63	-2.316,32
15/5/1998	050	743,81							15/5/1998	1.981,74	-1.237,93	1,41338050151	-1.749,66	-527,81	-2.277,47
15/6/1998	051	743,81							15/6/1998	2.000,70	-1.256,88	1,41338050151	-1.776,45	-526,72	-2.303,17
15/7/1998	052	781,00							15/7/1998	2.020,58	-1.239,58	1,41338050151	-1.751,99	-510,71	-2.262,70
15/8/1998	053	781,00							15/8/1998	2.041,86	-1.260,85	1,41338050151	-1.782,07	-510,27	-2.292,33
15/9/1998	054	781,00							15/9/1998	2.059,76	-1.278,76	1,41338050151	-1.807,37	-508,17	-2.315,54
15/10/1998	055	781,00							15/10/1998	2.079,40	-1.298,40	1,41338050151	-1.835,13	-506,80	-2.341,93
15/11/1998	056	781,00							15/11/1998	2.108,38	-1.327,38	1,41338050151	-1.876,09	-508,42	-2.384,51
15/12/1998	057	781,00							15/12/1998	2.131,92	-1.350,92	1,41338050151	-1.909,36	-507,89	-2.417,25
15/1/1999	058	781,00							15/1/1999	2.158,51	-1.377,51	1,39037871034	-1.915,26	-499,56	-2.414,82
15/2/1999	059	781,00							15/2/1999	2.180,50	-1.399,50	1,39037871034	-1.945,84	-497,49	-2.443,32
15/3/1999	060	781,00							15/3/1999	2.209,59	-1.428,59	1,39037871034	-1.986,28	-498,56	-2.484,83
15/4/1999	061	781,00							15/4/1999	2.246,43	-1.465,42	1,39037871034	-2.037,49	-500,88	-2.538,38
15/5/1999	062	781,00							15/5/1999	2.271,41	-1.490,41	1,39037871034	-2.072,23	-499,06	-2.571,30
15/6/1999	063	781,00							15/6/1999	2.295,92	-1.514,92	1,39037871034	-2.106,31	-496,39	-2.602,70
15/7/1999	064	781,00	1	773,88	0,9770	773,88	0,13	774,00	16/7/1999	542,69	231,31	1,39037871034	321,61	74,13	395,75
15/8/1999	065	781,00	36	766,33	0,9770	766,33	4,60	770,92	20/9/1999	542,69	228,23	1,39037871034	317,33	69,65	386,99
15/9/1999	066	781,00	5	758,85	0,9770	758,85	0,63	759,48	20/9/1999	542,69	216,79	1,39037871034	301,42	66,16	367,59
15/10/1999	067	781,00	4	751,69	0,9770	751,69	0,50	752,19	19/10/1999	542,69	209,50	1,39037871034	291,28	62,53	353,81
15/11/1999	068	781,00	4	744,35	0,9770	744,35	0,50	744,85	19/11/1999	542,69	202,16	1,39037871034	281,08	58,89	339,96
15/12/1999	069	781,00	2	737,32	0,9770	737,32	0,25	737,57	17/12/1999	542,69	194,88	1,39037871034	270,96	55,50	326,46
15/1/2000	070	781,00	6	730,13	1,0641	795,22	0,80	796,02	21/1/2000	542,69	253,33	1,27657175078	323,39	64,35	387,75
15/2/2000	071	781,00	8	723,01	1,0641	787,47	1,05	788,52	23/2/2000	542,69	245,83	1,27657175078	313,81	60,72	374,54
15/3/2000	072	781,00	9	716,41	1,0641	780,28	1,17	781,45	24/3/2000	542,69	238,76	1,27657175078	304,79	57,45	362,24
15/4/2000	073	781,00	0	709,42	1,0641	772,67	0,00	772,67	29/3/2000	542,69	229,98	1,27657175078	293,58	55,10	348,68
15/5/2000	074	827,87	0	744,89	1,0641	811,29	0,00	811,29	28/4/2000	542,69	268,60	1,27657175078	342,89	62,63	405,52
15/6/2000	075	827,87	0	737,62	1,0641	803,38	0,00	803,38	30/5/2000	542,69	260,69	1,27657175078	332,79	59,01	391,80
15/7/2000	076	827,87	6	730,65	1,0641	795,79	0,80	796,59	21/7/2000	542,69	253,90	1,27657175078	324,12	54,67	378,79
15/8/2000	077	827,87	10	723,53	1,0641	788,03	1,31	789,34	25/8/2000	542,69	246,65	1,27657175078	314,87	51,27	366,14
15/9/2000	078	827,87	33	716,47	1,0641	780,34	4,29	784,63	18/10/2000	542,69	241,94	1,27657175078	308,86	47,51	356,37
15/10/2000	079	827,87	40	709,70	1,0641	772,97	5,15	778,13	24/11/2000	542,69	235,44	1,27657175078	300,55	44,38	344,93
15/11/2000	080	827,87	9	702,78	1,0641	765,43	1,15	766,58	24/11/2000	542,69	223,89	1,27657175078	285,81	42,21	328,02
15/12/2000	081	827,87	0	696,14	1,0641	758,21	0,00	758,21	15/12/2000	542,69	215,52	1,27657175078	275,12	39,66	314,79
15/1/2001	082	827,87	52	689,35	1,1283	796,11	6,90	803,01	8/3/2001	542,69	260,32	1,20393512364	313,41	40,85	354,25
15/2/2001	083	877,54	21	723,59	1,1283	835,64	2,92	838,57	8/3/2001	542,69	295,88	1,20393512364	356,22	46,43	402,64
15/3/2001	084	877,54	13	717,21	1,1283	828,28	1,79	830,07	28/3/2001	542,69	287,38	1,20393512364	345,99	43,94	389,93
15/4/2001	085	877,54	18	710,21	1,1283	820,20	2,46	822,66	3/5/2001	542,69	279,97	1,20393512364	337,06	40,78	377,85

Handwritten mark

Handwritten signature and stamp

Anexo 3A

Apuração das dif.entre os val.devldos limitando os reajustes mensais das prestações à 30% da renda familiar do 1º Autor, e os valores depositados.

Data do Venc.to.	No. da Parc.	Valor da Prestação	Dias de Atraso	Valor Presente 16/06/99	Valor da UFIR	Valor Corrigido	Juros Legais 6% a.a.	Valor Devido	Data do Depósito/ Pagto.	Valor do Depósito/ Pagto.	Depósito/ Pagto. a menor (maior)	Fator de Corr. Mon. T.J.	Saldo Devedor em R\$ em 29/04/03	Juros Legais 6% a. a.	Saldo devedor c/Juros Legais em R\$ em 29/04/03
15/5/2001	086	877,54	6	703,51	1,1283	812,45	0,81	813,26	21/5/2001	542,69	270,57	1,20393512364	325,75	38,44	364,19
15/6/2001	087	877,54	13	696,64	1,1283	804,53	1,74	806,27	28/6/2001	542,69	263,58	1,20393512364	317,33	35,44	352,77
15/7/2001	088	877,54	17	690,07	1,1283	796,93	2,26	799,19	1/8/2001	542,69	256,50	1,20393512364	308,81	32,73	341,54
15/8/2001	089	877,54	14	683,33	1,1283	789,16	1,84	791,00	29/8/2001	542,69	248,31	1,20393512364	298,95	30,29	329,24
15/9/2001	090	877,54	9	676,67	1,1283	781,46	1,17	782,63	24/9/2001	542,69	239,94	1,20393512364	288,87	28,02	316,89
15/10/2001	091	877,54	7	670,28	1,1283	774,08	0,90	774,98	22/10/2001	542,69	232,29	1,20393512364	279,66	25,82	305,49
15/11/2001	092	877,54	8	663,74	1,1283	766,53	1,02	767,55	23/11/2001	542,69	224,86	1,20393512364	270,72	23,55	294,27
15/12/2001	093	877,54	4	657,47	1,1283	759,29	0,51	759,80	19/12/2001	542,69	217,11	1,20393512364	261,38	21,61	282,99
15/1/2002	094	877,54	2	651,06	1,2130	808,33	0,27	808,60	17/1/2002	542,69	265,91	1,11986809563	297,78	23,18	320,96
15/2/2002	095	877,54	13	644,71	1,2130	800,44	1,73	802,17	28/2/2002	542,69	259,48	1,11986809563	290,59	20,58	311,17
15/3/2002	096	877,54	6	639,02	1,2130	793,38	0,79	794,18	21/3/2002	542,69	251,49	1,11986809563	281,63	18,96	300,60
15/4/2002	097	877,54	4	632,79	1,2130	785,64	0,52	786,17	19/4/2002	542,69	243,48	1,11986809563	272,66	17,04	289,71
15/5/2002	098	877,54	12	626,82	1,2130	778,23	1,56	779,78	27/5/2002	542,69	237,09	1,11986809563	265,51	14,91	280,43
15/6/2002	099	877,54	19	620,70	1,2130	770,64	2,44	773,08	4/7/2002	542,69	230,39	1,11986809563	258,00	12,86	270,86
15/7/2002	100	877,54	17	614,84	1,2130	763,36	2,16	765,52	1/8/2002	542,69	222,83	1,11986809563	249,54	11,27	260,81
15/8/2002	101	877,54	26	608,84	1,2130	755,91	3,28	759,19	10/9/2002	542,69	216,50	1,11986809563	242,45	9,33	251,78
15/9/2002	102	877,54	15	602,90	1,2130	748,54	1,87	750,41	30/9/2002	542,69	207,72	1,11986809563	232,62	8,18	240,80
15/10/2002	103	877,54	28	597,21	1,2130	741,47	3,46	744,93	12/11/2002	542,69	202,24	1,11986809563	226,48	6,34	232,82
15/11/2002	104	877,54	7	591,38	1,2130	734,24	0,86	735,09	22/11/2002	542,69	192,40	1,11986809563	215,47	5,67	221,14
15/12/2002	105	877,54	40	585,80	1,2130	727,30	4,85	732,15	24/1/2003	542,69	189,46	1,11986809563	212,17	3,36	215,53
15/1/2003	106	877,54	21	580,09	1,3584	806,54	2,82	809,36	5/2/2003	542,69	266,67	1,00000000000	266,67	3,69	270,36
15/2/2003	107	877,54	6	574,43	1,3584	798,67	0,80	799,47	21/2/2003	542,69	256,78	1,00000000000	256,78	2,87	259,65
15/3/2003	108	877,54	11	569,36	1,3584	791,63	1,45	793,08	26/3/2003	542,69	250,39	1,00000000000	250,39	1,42	251,81
15/4/2003	109	877,54	13	563,81	1,3584	783,91	1,70	785,61	28/4/2003	542,69	242,92	1,00000000000	242,92	0,04	242,96
15/5/2003	110	877,54	0	558,49	1,3584	776,51	0,00	776,51	29/4/2003	542,69	233,82	1,00000000000	233,82	0,00	233,82
													-80.761,47	-33.865,74	-114.627,21
<b>PARCELAS VINCENDAS EM R\$ EM 29/04/03 (70 x 776,51)</b>															54.355,50
<b>SALDO DEVEDOR ACRESCIDO DE JUROS LEGAIS EM 29/04/2003 EM R\$</b>															-60.271,71
<b>SALDO DEVEDOR ACRESCIDO DE JUROS LEGAIS EM 29/04/2003 EM UFIR-RJ</b>															-44.369,64

