

Space

Demonstração do Resultado

Demonstração do Resultado RS Mil	Histórico		Projeção									
	2013	2014	2015	2016	2017	2018	2019	2020	2021	2022	2023	2024
Receita Bruta	174.374,6	137.901,4	135.955,1	147.374,2	159.226,1	163.848,7	171.220,5	178.925,4	186.977,0	195.391,0	204.183,6	
<i>Crescimento (%)</i>	-	(20,9%)	(1,4%)	8,4%	8,0%	2,9%	4,5%	4,5%	4,5%	4,5%	4,5%	4,5%
Impostos e Deduções	(1.821,7)	(1.743,7)	(1.480,7)	(1.595,7)	(1.716,1)	(1.816,2)	(1.897,8)	(1.983,2)	(2.072,4)	(2.165,7)	(2.263,1)	
Receita Líquida	172.552,9	136.157,6	134.474,4	145.778,4	157.510,0	162.032,5	169.322,7	176.942,2	184.904,6	193.225,3	201.920,5	
<i>Crescimento (%)</i>	-	(21,1%)	(1,2%)	8,4%	8,0%	2,9%	4,5%	4,5%	4,5%	4,5%	4,5%	4,5%
Custo dos Produtos Vendidos	(149.756,6)	(117.465,6)	(116.310,2)	(126.159,8)	(136.379,1)	(139.997,6)	(146.296,9)	(152.880,3)	(159.759,9)	(166.949,1)	(174.461,8)	
Lucro Bruto	22.796,3	18.692,0	18.164,2	19.618,6	21.130,9	22.034,9	23.026,8	24.061,9	25.144,7	26.276,2	27.458,6	
<i>Margem Bruta</i>	13,2%	13,7%	13,5%	13,5%	13,4%	13,6%	13,6%	13,6%	13,6%	13,6%	13,6%	13,6%
Geral e Administrativa	(7.117,4)	(6.705,2)	(6.455,4)	(6.752,8)	(6.938,5)	(7.223,4)	(7.556,8)	(7.905,0)	(8.268,9)	(8.649,2)	(9.046,6)	
Comercial	(3.105,4)	(3.651,5)	(3.646,0)	(3.970,5)	(4.310,4)	(4.464,0)	(4.664,8)	(4.874,7)	(5.094,1)	(5.323,3)	(5.562,8)	
Pessoal	(11.735,6)	(8.206,5)	(7.772,5)	(6.705,3)	(7.075,9)	(7.462,5)	(7.816,9)	(8.168,7)	(8.536,2)	(8.920,4)	(9.321,8)	
Outras Receitas / Despesas Operacionais	(137,9)	(1.831,1)	(153,0)	119,8	1.540,8	1.537,8	1.606,3	1.677,9	1.752,7	1.830,9	1.912,5	
Despesas Operacionais	(22.096,2)	(20.394,2)	(18.026,9)	(17.308,8)	(16.784,0)	(17.612,1)	(18.432,1)	(19.270,5)	(20.146,5)	(21.062,0)	(22.018,7)	
EBITDA	1.272,9	(1.125,4)	440,8	2.562,7	4.407,9	4.462,3	4.643,1	4.851,3	5.069,0	5.296,3	5.534,0	
<i>Margem EBITDA</i>	0,7%	(0,8%)	0,3%	1,8%	2,8%	2,8%	2,7%	2,7%	2,7%	2,7%	2,7%	2,7%
EBIT	700,1	(1.702,2)	137,3	2.309,8	4.347,0	4.422,8	4.593,6	4.791,5	4.998,2	5.214,2	5.439,9	
<i>Margem EBIT</i>	0,4%	(1,3%)	0,1%	1,6%	2,8%	2,7%	2,7%	2,7%	2,7%	2,7%	2,7%	2,7%
Receita Financeira	250,2	9.448,3	203,7	194,2	193,3	198,9	208,5	217,9	227,7	237,9	248,6	
Despesa Financeira	38,0	(290,7)	(477,7)	(416,4)	(354,9)	(288,2)	(211,8)	(142,2)	(133,3)	(124,4)	(115,5)	
Resultado Financeiro Líquido	288,3	9.157,6	(274,0)	(222,3)	(161,5)	(89,3)	(3,3)	76,7	94,4	113,5	133,1	
EBT	988,4	7.455,4	(136,7)	2.087,6	4.185,4	4.333,5	4.590,3	4.867,1	5.092,6	5.327,7	5.573,0	
<i>Margem EBT</i>	0,6%	5,5%	(0,1%)	1,4%	2,7%	2,7%	2,7%	2,8%	2,8%	2,8%	2,8%	2,8%
IR e CSLL	(218,2)	(2.534,8)	-	(709,8)	(1.423,0)	(1.473,4)	(1.560,7)	(1.654,8)	(1.731,5)	(1.811,4)	(1.894,8)	
Impostos Diferidos	-	-	46,5	-	-	-	-	-	-	-	-	
Lucro Líquido	770,1	4.920,6	(90,2)	1.377,8	2.762,4	2.860,1	3.029,6	3.212,3	3.361,1	3.516,3	3.678,2	
<i>Margem Líquida</i>	0,4%	3,6%	(0,1%)	0,9%	1,8%	1,8%	1,8%	1,8%	1,8%	1,8%	1,8%	1,8%

Balço Patrimonial

Balço Patrimonial RS Mil	Histórico				Projeção							
	2013	2014	2015	2016	2017	2018	2019	2020	2021	2022	2023	2024
Caixa e Equivalentes de Caixa	2.286,2	1.600,0	3.970,2	5.250,6	7.886,7	8.741,9	9.503,7	11.012,2	12.637,1	14.387,3	16.268,1	
Contas a Receber	10.089,5	7.979,1	7.866,5	8.527,2	9.213,0	9.480,5	9.907,0	10.352,8	10.818,7	11.305,5	11.814,3	
Estoque	27.201,6	13.315,0	14.164,5	15.370,4	16.621,6	17.049,8	17.817,0	18.618,8	19.456,6	20.332,1	21.247,1	
Impostos a Recuperar	141,0	111,5	109,9	119,1	128,7	132,5	138,4	144,7	151,2	158,0	165,1	
Outros	2.308,6	1.825,7	1.800,0	1.951,1	2.108,0	2.169,2	2.266,8	2.368,8	2.475,4	2.586,8	2.703,3	
Ativo Circulante	42.026,9	24.831,4	27.911,1	31.218,6	35.958,0	37.573,8	39.633,0	42.497,2	45.539,0	48.769,8	52.197,8	
Mútuo	19.367,2	19.367,2	19.367,2	19.367,2	19.367,2	19.367,2	19.367,2	19.367,2	19.367,2	19.367,2	19.367,2	
Fundo Proprietário	13.751,3	-	-	-	-	-	-	-	-	-	-	
Impostos Diferidos	-	-	46,5	-	-	-	-	-	-	-	-	
Ativos Não Circulantes	33.118,5	19.367,2	19.413,7	19.367,2	19.367,2	19.367,2	19.367,2	19.367,2	19.367,2	19.367,2	19.367,2	
Imobilizado	727,0	571,0	411,2	247,0	279,1	337,1	389,6	436,2	476,7	510,8	538,3	
Intangíveis	400,0	59,2	-	-	-	-	-	-	-	-	-	
Ativo Diferido	1.208,8	1.208,8	1.208,8	1.208,8	1.208,8	1.208,8	1.208,8	1.208,8	1.208,8	1.208,8	1.208,8	
Ativo Fixo	2.335,8	1.839,0	1.620,0	1.455,8	1.487,9	1.546,0	1.598,4	1.645,0	1.685,5	1.719,7	1.747,2	
Total do Ativo	77.481,3	46.037,6	48.944,8	52.041,6	56.813,2	58.487,0	60.598,6	63.509,5	66.591,8	69.856,7	73.312,2	
Fornecedores	13.435,3	-	3.877,0	5.957,5	8.334,3	8.555,4	8.940,4	9.342,7	9.763,1	10.202,4	10.661,6	
Endividamento de Curto Prazo	10.592,4	-	243,2	486,5	486,5	486,5	486,5	486,5	486,5	486,5	486,5	
Revolver	-	223,4	-	-	-	-	-	-	-	-	-	
Salários e Contribuições a Pagar	2.076,5	1.282,2	1.242,6	1.186,4	1.252,0	1.320,4	1.383,1	1.445,4	1.510,4	1.578,4	1.649,4	
Impostos a Pagar de Curto Prazo	355,7	746,1	258,2	402,0	547,4	573,6	603,1	634,4	663,3	693,5	725,1	
Parcelamento de Tributos de Curto Prazo	-	586,7	651,0	718,6	791,9	593,9	-	-	-	-	-	
Outros	3.999,0	488,1	646,2	1.051,3	1.894,2	1.944,4	2.031,9	2.123,3	2.218,9	2.318,7	2.423,1	
Passivo Circulante	30.458,9	3.326,5	6.918,1	9.802,4	13.306,2	13.474,3	13.445,0	14.032,3	14.642,2	15.279,6	15.945,6	
Endividamento com a Montadora	17.877,2	8.044,8	8.044,8	7.843,6	7.441,4	7.039,2	6.636,9	6.234,7	5.832,4	5.430,2	5.028,0	
Endividamento de Longo Prazo	10.515,2	9.729,8	9.486,5	9.000,0	8.513,6	8.027,1	7.540,6	7.054,1	6.567,6	6.081,1	5.594,6	
Processos Judiciais	1.505,5	1.505,5	1.505,5	1.505,5	1.505,5	1.505,5	1.505,5	1.505,5	1.505,5	1.505,5	1.505,5	
Parcelamento de Tributos de Longo Prazo	-	1.900,2	1.549,2	1.071,5	465,6	-	-	-	-	-	-	
Passivo Não Circulante	29.897,9	21.180,2	20.585,9	19.420,7	17.926,1	16.571,7	15.683,0	14.794,2	13.905,5	13.016,8	12.128,0	
Capital Social	12.429,3	12.429,3	12.429,3	12.429,3	12.429,3	12.429,3	12.429,3	12.429,3	12.429,3	12.429,3	12.429,3	
Lucros Acumulados	4.695,2	9.101,6	9.011,4	10.389,2	13.151,6	16.011,7	19.041,3	22.253,7	25.614,7	29.131,0	32.809,2	
Patrimônio Líquido	17.124,5	21.530,9	21.440,7	22.818,5	25.580,9	28.441,0	31.470,6	34.682,9	38.044,0	41.560,3	45.238,5	
Total do Passivo e Patrimônio Líquido	77.481,3	46.037,6	48.944,8	52.041,6	56.813,2	58.487,0	60.598,6	63.509,5	66.591,8	69.856,7	73.312,2	

Demonstração do Resultado

Demonstração do Resultado R\$ Mil	Histórico		Projeção									
	2013	2014	2015	2016	2017	2018	2019	2020	2021	2022	2023	2024
Receita Bruta	66.990,8	66.990,8	51.265,1	51.605,2	56.251,5	61.213,4	63.308,4	66.167,2	69.134,3	72.245,4	75.496,4	78.893,7
<i>Crescimento (%)</i>	-	-	(23,5%)	0,7%	9,0%	8,8%	3,4%	4,5%	4,5%	4,5%	4,5%	4,5%
Impostos e Deduções	(727,2)	(727,2)	(931,4)	(935,2)	(1.022,4)	(1.115,1)	(1.183,1)	(1.236,4)	(1.292,0)	(1.350,1)	(1.410,9)	(1.474,4)
Receita Líquida	66.263,7	66.263,7	50.333,7	50.669,0	55.229,0	60.098,3	62.125,2	64.920,9	67.842,3	70.895,2	74.085,5	77.419,4
<i>Crescimento (%)</i>	-	-	(24,0%)	0,7%	9,0%	8,8%	3,4%	4,5%	4,5%	4,5%	4,5%	4,5%
Custo dos Produtos Vendidos	(52.913,8)	(52.913,8)	(41.267,0)	(41.278,1)	(44.983,8)	(48.936,9)	(50.402,5)	(52.570,7)	(55.040,9)	(57.517,7)	(60.106,0)	(62.810,8)
Lucro Bruto	13.349,8	13.349,8	9.066,8	9.390,8	10.245,3	11.161,4	11.722,7	12.250,2	12.801,5	13.377,5	13.979,5	14.608,6
<i>Margem Bruta</i>	20,1%	20,1%	18,0%	18,5%	18,6%	18,6%	18,9%	18,9%	18,9%	18,9%	18,9%	18,9%
Geral e Administrativa	(5.925,7)	(5.925,7)	(2.841,2)	(2.938,4)	(3.125,9)	(3.324,2)	(3.349,9)	(3.349,0)	(3.503,8)	(3.665,6)	(3.834,6)	(4.011,3)
Comercial	(1.265,6)	(1.265,6)	(1.295,7)	(1.323,4)	(1.445,6)	(1.576,7)	(1.649,7)	(1.723,9)	(1.801,5)	(1.882,5)	(1.967,3)	(2.055,8)
Pessoal	(4.871,9)	(4.871,9)	(3.508,3)	(3.483,9)	(3.450,1)	(3.687,6)	(3.919,6)	(4.081,1)	(4.264,8)	(4.456,7)	(4.657,2)	(4.866,8)
Outras Receitas / Despesas Operacionais	(745,2)	(745,2)	(1.361,1)	(920,0)	(922,7)	(492,8)	(519,0)	(540,0)	(561,8)	(584,7)	(608,5)	(633,5)
Despesas Operacionais	(12.808,4)	(12.808,4)	(9.006,3)	(8.665,8)	(8.944,3)	(9.081,2)	(9.438,2)	(9.694,0)	(10.131,9)	(10.589,5)	(11.067,7)	(11.567,4)
EBITDA	805,2	805,2	326,3	996,0	1.575,2	2.358,9	2.452,6	2.580,9	2.699,5	2.823,4	2.952,9	3.088,2
<i>Margem EBITDA</i>	1,2%	1,2%	0,6%	2,0%	2,9%	3,9%	3,9%	4,0%	4,0%	4,0%	4,0%	4,0%
EBIT	541,5	541,5	60,5	725,1	1.301,0	2.080,2	2.284,5	2.556,2	2.669,6	2.788,0	2.911,8	3.041,2
<i>Margem EBIT</i>	0,8%	0,8%	0,1%	1,4%	2,4%	3,5%	3,7%	3,9%	3,9%	3,9%	3,9%	3,9%
Receita Financeira	174,9	174,9	5.289,3	101,8	97,1	96,7	99,5	104,2	108,9	113,8	119,0	124,3
Despesa Financeira	(465,2)	(465,2)	(207,2)	(326,4)	(284,3)	(241,9)	(196,1)	(143,5)	(95,7)	(89,7)	(83,7)	(77,7)
Resultado Financeiro Líquido	(290,3)	(290,3)	5.082,1	(224,6)	(187,2)	(145,2)	(96,6)	(39,3)	13,3	24,2	35,3	46,6
EBT	251,1	251,1	5.142,6	500,5	1.113,8	1.935,0	2.187,9	2.516,9	2.682,9	2.812,2	2.947,1	3.087,8
<i>Margem EBT</i>	0,4%	0,4%	10,2%	1,0%	2,0%	3,2%	3,5%	3,9%	4,0%	4,0%	4,0%	4,0%
IR e CSLL	(43,3)	(43,3)	(1.748,5)	(170,2)	(378,7)	(657,9)	(743,9)	(855,8)	(912,2)	(956,2)	(1.002,0)	(1.049,9)
Impostos Diferidos	-	-	-	-	-	-	-	-	-	-	-	-
Lucro Líquido	207,9	207,9	3.394,1	330,3	735,1	1.277,1	1.444,0	1.661,2	1.770,7	1.856,1	1.945,1	2.038,0
<i>Margem Líquida</i>	0,3%	0,3%	6,7%	0,7%	1,3%	2,1%	2,3%	2,6%	2,6%	2,6%	2,6%	2,6%

Balço Patrimonial

Balço Patrimonial	Histórico		Projeção									
	2013	2014	2015	2016	2017	2018	2019	2020	2021	2022	2023	2024
Caixa e Equivalentes de Caixa	1.597,7	800,0	844,5	886,7	930,3	975,2	1.019,1	1.064,9	1.112,8	1.162,9	1.563,2	
Contas a Receber	3.020,4	2.311,3	2.326,7	2.536,2	2.759,9	2.854,3	2.982,8	3.117,0	3.257,3	3.403,8	3.557,0	
Estoque	7.281,4	4.604,8	4.848,8	5.286,8	5.754,0	5.916,6	6.182,8	6.461,0	6.751,8	7.055,6	7.373,1	
Impostos a Recuperar	161,0	123,2	124,1	135,2	147,2	152,2	159,0	166,2	173,7	181,5	189,7	
Outros	555,7	425,2	428,0	466,6	507,7	525,1	548,7	573,4	599,2	626,2	654,4	
Ativo Circuante	12.616,2	8.264,6	8.572,1	9.311,5	10.099,1	10.423,3	10.892,4	11.382,6	11.894,8	12.430,0	13.337,3	
Outros	16.622,3	16.622,3	16.622,3	16.622,3	16.622,3	16.622,3	16.622,3	16.622,3	16.622,3	16.622,3	16.622,3	
Ativos Não Circulantes	16.622,3	16.622,3	16.622,3	16.622,3	16.622,3	16.622,3	16.622,3	16.622,3	16.622,3	16.622,3	16.622,3	
Imobilizado	1.203,4	977,7	750,0	520,1	287,9	168,6	194,8	218,1	238,3	255,4	269,2	
Ativo Fixo	1.203,4	977,7	750,0	520,1	287,9	168,6	194,8	218,1	238,3	255,4	269,2	
Total do Ativo	30.442,0	25.864,6	25.944,4	26.453,9	27.009,3	27.214,3	27.709,5	28.223,0	28.755,5	29.307,8	30.228,8	
Fornecedores	1.850,6	150,0	573,3	1.249,5	1.711,5	1.762,8	1.842,1	1.925,0	2.011,6	2.102,2	2.196,8	
Endividamento de Curto Prazo	7.498,0	-	219,4	438,8	438,8	438,8	438,8	438,8	438,8	438,8	438,8	
Revolver	-	5.471,7	6.272,7	5.521,1	4.742,6	4.287,7	3.816,2	2.883,2	1.886,4	810,5	-	
Salários e Contribuições a Pagar	569,2	378,4	391,3	403,1	430,9	456,2	476,8	498,3	520,7	544,2	568,7	
Impostos a Pagar de Curto Prazo	654,2	2.275,5	939,4	1.189,7	1.505,4	1.636,2	1.776,4	1.871,6	1.958,3	2.048,8	2.143,3	
Parcelamento de Tributos de Curto Prazo	-	404,7	449,0	495,7	546,2	409,7	-	-	-	-	-	
Outros	1.624,9	183,2	229,3	374,9	543,7	560,0	585,2	611,6	639,1	667,8	697,9	
Passivo Circuante	12.197,0	8.863,5	9.074,5	9.672,8	9.919,2	9.551,4	8.935,6	8.228,4	7.454,9	6.612,3	6.045,4	
Endividamento com a Montadora	4.948,5	2.226,8	2.226,8	2.171,1	2.059,8	1.948,5	1.837,1	1.725,8	1.614,4	1.503,1	1.391,8	
Endividamento de Longo Prazo	11.901,8	8.775,1	8.555,7	8.116,9	7.678,2	7.239,4	6.800,7	6.361,9	5.923,2	5.484,4	5.045,7	
Processos Judiciais	808,1	808,1	808,1	808,1	808,1	808,1	808,1	808,1	808,1	808,1	808,1	
Parcelamento de Tributos de Longo Prazo	-	1.310,7	1.068,6	739,1	321,2	-	-	-	-	-	-	
Passivo Não Circuante	17.658,4	13.120,7	12.659,2	11.835,3	10.867,3	9.996,0	9.445,9	8.895,8	8.345,7	7.795,6	7.245,5	
Capital Social	496,4	496,4	496,4	496,4	496,4	496,4	496,4	496,4	496,4	496,4	496,4	
Lucros Acumulados	90,2	3.384,0	3.714,4	4.449,5	5.726,6	7.170,6	8.831,7	10.602,4	12.458,5	14.403,6	16.441,5	
Patrimônio Líquido	586,6	3.880,4	4.210,7	4.945,8	6.222,9	7.666,9	9.328,1	11.098,8	12.954,8	14.899,9	16.937,9	
Total do Passivo e Patrimônio Líquido	30.442,0	25.864,6	25.944,4	26.453,9	27.009,3	27.214,3	27.709,5	28.223,0	28.755,5	29.307,8	30.228,8	

Demonstração do Resultado

Demonstração de Resultado R\$ Mil	Histórico		Projeção									
	2013	2014	2015	2016	2017	2018	2019	2020	2021	2022	2023	2024
Receita Bruta		3.702,8	3.047,2	2.884,7	3.134,9	3.394,4	3.476,2	3.632,6	3.796,1	3.966,9	4.145,4	4.332,0
<i>Crescimento (%)</i>		-	(17,7%)	(5,3%)	8,7%	8,3%	2,4%	4,5%	4,5%	4,5%	4,5%	4,5%
Impostos e Deduções		(527,6)	(434,2)	(411,1)	(446,7)	(483,7)	(495,4)	(517,6)	(540,9)	(565,3)	(590,7)	(617,3)
Receita Líquida		3.175,1	2.613,0	2.473,7	2.688,1	2.910,7	2.980,8	3.115,0	3.255,1	3.401,6	3.554,7	3.714,7
<i>Crescimento (%)</i>		-	(17,7%)	(5,3%)	8,7%	8,3%	2,4%	4,5%	4,5%	4,5%	4,5%	4,5%
Custo dos Produtos Vendidos		-	-	-	-	-	-	-	-	-	-	-
Lucro Bruto		3.175,1	2.613,0	2.473,7	2.688,1	2.910,7	2.980,8	3.115,0	3.255,1	3.401,6	3.554,7	3.714,7
<i>Margem Bruta</i>		100,0%	100,0%	100,0%	100,0%	100,0%	100,0%	100,0%	100,0%	100,0%	100,0%	100,0%
Geral e Administrativa		(2.683,9)	(20,0)	(21,1)	(22,2)	(23,3)	(24,4)	(25,5)	(26,6)	(27,8)	(29,1)	(30,4)
Pessoal		(413,4)	-	-	-	-	-	-	-	-	-	-
Outras Receitas / Despesas Operacionais		-	-	-	-	-	-	-	-	-	-	-
Despesas Operacionais		(3.097,4)	(20,0)	(21,1)	(22,2)	(23,3)	(24,4)	(25,5)	(26,6)	(27,8)	(29,1)	(30,4)
EBITDA		77,8	2.593,0	2.452,5	2.666,0	2.887,4	2.956,5	3.089,5	3.228,5	3.373,8	3.525,6	3.684,3
<i>Margem EBITDA</i>		2,5%	99,2%	99,1%	99,2%	99,2%	99,2%	99,2%	99,2%	99,2%	99,2%	99,2%
EBIT		77,8	2.593,0	2.452,5	2.666,0	2.887,4	2.956,5	3.089,5	3.228,5	3.373,8	3.525,6	3.684,3
<i>Margem EBIT</i>		2,5%	99,2%	99,1%	99,2%	99,2%	99,2%	99,2%	99,2%	99,2%	99,2%	99,2%
Receita Financeira		2,6	-	-	-	-	-	-	-	-	-	-
Despesa Financeira		(1,1)	-	-	-	-	-	-	-	-	-	-
Resultado Financeiro Líquido		1,4	-	-	-	-	-	-	-	-	-	-
EBT		79,2	2.593,0	2.452,5	2.666,0	2.887,4	2.956,5	3.089,5	3.228,5	3.373,8	3.525,6	3.684,3
<i>Margem EBT</i>		2,5%	99,2%	99,1%	99,2%	99,2%	99,2%	99,2%	99,2%	99,2%	99,2%	99,2%
IR e CSLL		(13,2)	(310,8)	(294,2)	(319,8)	(346,2)	(354,6)	(370,5)	(387,2)	(404,6)	(422,8)	(441,9)
Impostos Diferidos		-	-	-	-	-	-	-	-	-	-	-
Lucro Líquido		66,0	2.282,2	2.158,3	2.346,2	2.541,2	2.601,9	2.719,0	2.841,3	2.969,2	3.102,8	3.242,4
<i>Margem Líquida</i>		2,1%	87,3%	87,3%	87,3%	87,3%	87,3%	87,3%	87,3%	87,3%	87,3%	87,3%

Balauço Patrimonial

Balauço Patrimonial RS Mil	Histórico		Projeção									
	2013	2014	2015	2016	2017	2018	2019	2020	2021	2022	2023	2024
Caixa e Equivalentes de Caixa		23,3	1.821,8	3.991,7	6.320,6	8.843,8	11.440,2	14.148,4	16.978,5	19.935,9	23.026,4	26.256,0
Contas a Receber		276,5	214,5	203,1	220,7	239,0	244,7	255,7	267,2	279,3	291,8	305,0
Impostos a Recuperar		149,2	115,7	109,6	119,1	128,9	132,0	138,0	144,2	150,7	157,4	164,5
Outros		19,8	15,4	14,5	15,8	17,1	17,5	18,3	19,1	20,0	20,9	21,8
Ativo Circuante		468,8	2.167,4	4.318,8	6.676,1	9.228,8	11.834,4	14.560,4	17.409,0	20.385,8	23.496,6	26.747,4
Total do Ativo		468,8	2.167,4	4.318,8	6.676,1	9.228,8	11.834,4	14.560,4	17.409,0	20.385,8	23.496,6	26.747,4
Fornecedores		79,9	0,5	0,5	0,6	0,6	0,6	0,7	0,7	0,7	0,7	0,8
Salários e Contribuições a Pagar		60,7	-	-	-	-	-	-	-	-	-	-
Impostos a Pagar de Curto Prazo		96,0	132,3	125,3	136,1	147,4	150,9	157,7	164,8	172,2	180,0	188,1
Outros		482,9	3,1	3,3	3,5	3,6	3,8	4,0	4,2	4,3	4,5	4,7
Passivo Circuante		719,5	135,9	129,1	140,1	151,6	155,4	162,4	169,7	177,3	185,3	193,6
Capital Social		1.001,0	1.001,0	1.001,0	1.001,0	1.001,0	1.001,0	1.001,0	1.001,0	1.001,0	1.001,0	1.001,0
Lucros Acumulados		(1.251,7)	1.030,5	3.188,8	5.535,0	8.076,2	10.678,1	13.397,0	16.238,3	19.207,5	22.310,3	25.552,7
Patrimônio Líquido		(250,7)	2.031,5	4.189,8	6.536,0	9.077,2	11.679,1	14.398,0	17.239,3	20.208,5	23.311,3	26.553,7
Total do Passivo e Patrimônio Líquido		468,8	2.167,4	4.318,8	6.676,1	9.228,8	11.834,4	14.560,4	17.409,0	20.385,8	23.496,6	26.747,4

Demonstração do Resultado

Demonstração do Resultado R\$ Mil	Histórico		Projeção									
	2013	2014	2015	2016	2017	2018	2019	2020	2021	2022	2023	2024
Receita Bruta	11.615,9	343,2	362,0	380,7	399,7	419,0	437,9	457,6	478,2	499,7	522,2	
<i>Crescimento (%)</i>	-	(97,0%)	5,5%	5,2%	5,0%	4,8%	4,5%	4,5%	4,5%	4,5%	4,5%	4,5%
Impostos e Deduções	(3.139,2)	(4.563,8)	(106,7)	(112,2)	(117,8)	(123,5)	(129,0)	(134,8)	(140,9)	(147,2)	(153,9)	
Receita Líquida	8.476,7	(4.220,6)	255,4	268,5	281,9	295,6	308,9	322,7	337,3	352,4	368,3	
<i>Crescimento (%)</i>	-	(149,8%)	(106,1%)	5,2%	5,0%	4,8%	4,5%	4,5%	4,5%	4,5%	4,5%	4,5%
Custo dos Produtos Vendidos	(2.962,4)	(18.289,9)	-	-	-	-	-	-	-	-	-	-
Lucro Bruto	5.514,3	(22.510,5)	255,4	268,5	281,9	295,6	308,9	322,7	337,3	352,4	368,3	
<i>Margem Bruta</i>	65,1%	-	100,0%	100,0%	100,0%	100,0%	100,0%	100,0%	100,0%	100,0%	100,0%	100,0%
Despesas Comerciais												
Geral e Administrativa	(192,9)	(576,2)	(627,1)	(658,5)	(690,9)	(724,2)	(756,7)	(790,8)	(826,4)	(863,6)	(902,4)	
Outras Receitas / Despesas Operacionais	(1.633,8)	122.047,0	(230,1)	(241,6)	(253,5)	(265,7)	(277,7)	(290,2)	(303,2)	(316,9)	(331,2)	
Despesas Operacionais	(1.826,7)	121.470,8	(857,2)	(900,1)	(944,4)	(989,9)	(1.034,4)	(1.081,0)	(1.129,6)	(1.180,5)	(1.233,6)	
Resultado de Equivalência Patrimonial	1.068,7	-	6.602,0	6.602,0	-	-	-	-	-	-	-	-
EBITDA	4.756,2	98.960,2	6.000,1	5.970,4	(662,5)	(694,3)	(725,6)	(758,2)	(792,4)	(828,0)	(865,3)	
<i>Margem EBITDA</i>	56,1%	-	2349,7%	2223,5%	(235,0%)	(234,9%)	(234,9%)	(234,9%)	(234,9%)	(234,9%)	(234,9%)	(234,9%)
EBIT	4.756,2	98.960,2	6.000,1	5.970,4	(662,5)	(694,3)	(725,6)	(758,2)	(792,4)	(828,0)	(865,3)	
<i>Margem EBIT</i>	56,1%	-	2349,7%	2223,5%	(235,0%)	(234,9%)	(234,9%)	(234,9%)	(234,9%)	(234,9%)	(234,9%)	(234,9%)
Receita Financeira	-	206,5	-	-	-	-	-	-	-	-	-	-
Despesa Financeira	(2.785,4)	(119,7)	(87,8)	(86,7)	(83,4)	(79,0)	(74,6)	(70,2)	(65,8)	(61,4)	(57,0)	
Resultado Financeiro Líquido	(2.785,4)	86,8	(87,8)	(86,7)	(83,4)	(79,0)	(74,6)	(70,2)	(65,8)	(61,4)	(57,0)	
EBT	1.970,8	99.047,0	5.912,4	5.883,7	(745,8)	(773,3)	(800,2)	(828,4)	(858,2)	(889,4)	(922,3)	
<i>Margem EBT</i>	23,2%	-	2315,3%	2191,3%	(264,6%)	(261,7%)	(259,1%)	(256,7%)	(254,4%)	(252,4%)	(250,4%)	(250,4%)
IR e CSLL	(871,6)	(33.676,0)	(39,4)	(41,4)	(43,5)	(45,6)	(47,6)	(49,8)	(52,0)	(54,4)	(56,8)	
Impostos Diferidos	-	-	-	-	-	-	-	-	-	-	-	-
Lucro Líquido	1.099,3	65.371,1	5.873,0	5.842,3	(789,3)	(818,9)	(847,8)	(878,2)	(910,2)	(943,8)	(979,1)	
<i>Margem Líquida</i>	13,0%	-	2299,9%	2175,8%	(280,0%)	(277,1%)	(274,5%)	(272,1%)	(269,9%)	(267,8%)	(265,8%)	(265,8%)

Balanco Patrimonial

Balanco Patrimonial RS Mil	Historico		Projeção									
	2013	2014	2015	2016	2017	2018	2019	2020	2021	2022	2023	2024
Caixa e Equivalentes de Caixa	2.711,2	105.924,4	108.668,4	112.604,2	109.810,9	106.567,7	103.290,0	99.735,5	95.877,4	91.686,3	87.129,8	
Contas a Receber	21.334,2	-	-	-	-	-	-	-	-	-	-	-
Estoque	28.415,3	10.125,3	10.125,3	10.125,3	10.125,3	10.125,3	10.125,3	10.125,3	10.125,3	10.125,3	10.125,3	10.125,3
Impostos a Recuperar	31,9	0,9	1,0	1,0	1,1	1,2	1,2	1,3	1,3	1,4	1,4	1,4
Outros	1.648,6	48,7	51,4	54,0	56,7	59,5	62,1	64,9	67,9	70,9	74,1	74,1
Ativo Circuante	54.141,2	116.099,4	118.846,1	122.784,6	119.994,0	116.753,7	113.478,7	109.927,0	106.071,9	101.883,9	97.330,6	
Contas a Receber	31.309,1	13.711,9	13.711,9	13.711,9	13.711,9	13.711,9	13.711,9	13.711,9	13.711,9	13.711,9	13.711,9	13.711,9
Mútuo	3.870,2	3.870,2	4.641,2	6.437,9	8.421,3	10.607,0	13.016,3	15.672,0	18.599,5	21.826,4	25.383,4	25.383,4
Outros	56,0	56,0	56,0	56,0	56,0	56,0	56,0	56,0	56,0	56,0	56,0	56,0
Ativos Não Circuantes	35.235,4	17.638,2	18.409,2	20.205,9	22.189,3	24.374,9	26.784,2	29.440,0	32.367,4	35.594,3	39.151,4	
Total do Ativo	89.376,5	133.737,6	137.255,2	142.990,5	142.183,3	141.128,6	140.262,9	139.367,0	138.439,3	137.478,2	136.482,0	
Fornecedores	13,5	13,5	71,4	75,0	78,7	82,5	86,2	90,1	94,1	98,4	102,8	102,8
Endividamento de Curto Prazo	-	1.200,3	111,0	21,9	21,9	21,9	21,9	21,9	21,9	21,9	21,9	-
Impostos a Pagar de Curto Prazo	135,2	135,2	6,0	6,3	6,6	6,9	7,3	7,6	7,9	8,3	8,7	8,7
Outros	4,7	29,3	-	-	-	-	-	-	-	-	-	-
Passivo Circuante	153,4	1.378,3	188,4	103,2	107,2	111,3	115,4	119,6	124,0	128,5	111,5	
Fornecedor	2.974,4	1.054,4	-	-	-	-	-	-	-	-	-	-
Endividamento de Longo Prazo	21.070,7	537,8	426,9	405,0	383,1	361,2	339,3	317,4	295,5	273,6	273,6	273,6
Impostos a Pagar de Longo Prazo	-	218,0	218,0	218,0	218,0	-	-	-	-	-	-	-
Passivo Não Circuante	24.045,1	1.810,3	644,9	623,0	601,1	361,2	339,3	317,4	295,5	273,6	273,6	
Capital Social	5.303,2	5.303,2	5.303,2	5.303,2	5.303,2	5.303,2	5.303,2	5.303,2	5.303,2	5.303,2	5.303,2	5.303,2
Lucros Acumulados	59.874,8	125.245,9	131.118,8	136.961,1	136.171,8	135.352,9	134.505,1	133.626,9	132.716,7	131.772,9	130.793,8	130.793,8
Patrimônio Líquido	65.178,0	130.549,0	136.422,0	142.264,3	141.475,0	140.656,1	139.808,3	138.930,1	138.019,9	137.076,0	136.096,9	
Total do Passivo e Patrimônio Líquido	89.376,5	133.737,6	137.255,2	142.990,5	142.183,3	141.128,6	140.262,9	139.367,0	138.439,3	137.478,2	136.482,0	

Demonstração do Resultado

Demonstração do Resultado RS Mil	Histórico		Projeção									
	2013	2014	2015	2016	2017	2018	2019	2020	2021	2022	2023	2024
Geral e Administrativa		(44,5)	(47,6)	(50,3)	(52,8)	(55,5)	(58,2)	(60,8)	(63,5)	(66,4)	(69,4)	(72,5)
Pessoal		-	-	-	-	-	-	-	-	-	-	-
Outras Receitas / Despesas Operacionais		-	-	-	-	-	-	-	-	-	-	-
Despesas Operacionais		(44,5)	(47,6)	(50,3)	(52,8)	(55,5)	(58,2)	(60,8)	(63,5)	(66,4)	(69,4)	(72,5)
Resultado de Equivalência Patrimonial		1.265,2	-	-	-	-	-	-	-	-	-	-
EBITDA		1.220,7	(47,6)	(50,3)	(52,8)	(55,5)	(58,2)	(60,8)	(63,5)	(66,4)	(69,4)	(72,5)
<i>Margem EBITDA</i>												
EBIT		1.220,7	(47,6)	(50,3)	(52,8)	(55,5)	(58,2)	(60,8)	(63,5)	(66,4)	(69,4)	(72,5)
<i>Margem EBIT</i>												
Receita Financeira		-	-	-	-	-	-	-	-	-	-	-
Despesa Financeira		(209,0)	-	-	-	-	-	-	-	-	-	-
Resultado Financeiro Líquido		(209,0)	-	-	-	-	-	-	-	-	-	-
EBT		1.011,7	(47,6)	(60,3)	(52,8)	(55,5)	(58,2)	(60,8)	(63,5)	(66,4)	(69,4)	(72,5)
<i>Margem EBT</i>												
IR e CSLL		(2,8)	-	-	-	-	-	-	-	-	-	-
Impostos Diferidos		-	-	-	-	-	-	-	-	-	-	-
Lucro Líquido		1.008,8	(47,6)	(50,3)	(52,8)	(55,5)	(58,2)	(60,8)	(63,5)	(66,4)	(69,4)	(72,5)
<i>Margem Líquida</i>												

Balanco Patrimonial

Balanco Patrimonial RS Mil	Historico		Projeção									
	2013	2014	2015	2016	2017	2018	2019	2020	2021	2022	2023	2024
Caixa e Equivalentes de Caixa	60,1	65,2	68,8	72,2	75,8	79,4	83,0	86,7	90,6	94,7	99,0	
Impostos a Recuperar	6,3	6,3	6,3	6,3	6,3	6,3	6,3	6,3	6,3	6,3	6,3	6,3
Ativo Circulante	66,5	71,5	75,1	78,5	82,1	85,7	89,3	93,0	96,9	101,0	105,3	
Mútuo	110.246,5	110.246,5	110.246,5	110.246,5	110.246,5	110.246,5	110.246,5	110.246,5	110.246,5	110.246,5	110.246,5	110.246,5
Ativos Não Circulantes	110.246,5	110.246,5	110.246,5	110.246,5	110.246,5	110.246,5	110.246,5	110.246,5	110.246,5	110.246,5	110.246,5	110.246,5
Investimentos	17.179,7	17.179,7	17.179,7	17.179,7	17.179,7	17.179,7	17.179,7	17.179,7	17.179,7	17.179,7	17.179,7	17.179,7
Ativo Fixo	17.179,7	17.179,7	17.179,7	17.179,7	17.179,7	17.179,7	17.179,7	17.179,7	17.179,7	17.179,7	17.179,7	17.179,7
Total do Ativo	127.492,6	127.497,6	127.501,3	127.504,7	127.508,2	127.511,9	127.515,5	127.519,2	127.523,1	127.527,2	127.531,5	
Revolver	-	61,1	115,0	171,2	230,3	292,1	356,4	423,7	494,0	567,4	644,2	
Salários e Contribuições a Pagar	2,6	-	-	-	-	-	-	-	-	-	-	-
Outros	5,8	-	-	-	-	-	-	-	-	-	-	-
Passivo Circulante	8,4	61,1	115,0	171,2	230,3	292,1	356,4	423,7	494,0	567,4	644,2	
Mútuo	35.670,2	35.670,2	35.670,2	35.670,2	35.670,2	35.670,2	35.670,2	35.670,2	35.670,2	35.670,2	35.670,2	35.670,2
Passivo Não Circulante	35.670,2	35.670,2	35.670,2	35.670,2	35.670,2	35.670,2	35.670,2	35.670,2	35.670,2	35.670,2	35.670,2	35.670,2
Capital Social	81.230,3	81.230,3	81.230,3	81.230,3	81.230,3	81.230,3	81.230,3	81.230,3	81.230,3	81.230,3	81.230,3	81.230,3
Lucros Acumulados	10.583,6	10.536,0	10.485,7	10.432,9	10.377,4	10.319,3	10.258,5	10.195,0	10.128,6	10.059,2	9.986,8	
Patrimônio Líquido	91.814,0	91.766,3	91.716,1	91.663,2	91.607,7	91.549,6	91.488,8	91.425,3	91.358,9	91.289,6	91.217,1	
Total do Passivo e Patrimônio Líquido	127.492,6	127.497,6	127.501,3	127.504,7	127.508,2	127.511,9	127.515,5	127.519,2	127.523,1	127.527,2	127.531,5	

~~2606~~

2605

ANEXO 2

LAUDOS DE AVALIAÇÃO



26/7
2606

Laudo de Avaliação Patrimonial

Data-base: 30/04/2015

**GRUPO J.J.MARTINS - BARRAFOR VEICULOS
LTDA. (Unidade Campinho - Cod. 3.8)**

Maio de 2015



 premium
bravo

Rua Arandú, 281 - Conjunto 31
Brooklin
CEP: 04562-030
São Paulo, SP - Brasil
Tel.: (+55 11) 2619-6663 / 2619-
6664
www.premiumbravo.com.br

2608
2607

São Paulo, 22 de maio de 2015

Ao
GRUPO J.J.MARTINS - BARRAFOR VEICULOS LTDA.
Rio de Janeiro, RJ - Brasil

Atenção: Sr. Jaime Luiz Martins

REF: Laudo de Avaliação de Bens do Ativo Imobilizado - Barrafor Veiculos
Ltda. (Unidade Campinho - Cód. 3.8)

Prezado Jaime:

De acordo com a solicitação de V.Sas., e como resultado dos serviços
prestados, apresentamos a seguir o Laudo de Avaliação Patrimonial
abrangendo determinados bens do ativo imobilizado da Barrafor Veículos Ltda.,
na data-base de 30 de abril de 2015.


Esta avaliação foi desenvolvida na estrita observância das normas técnicas da
Associação Brasileira de Normas Técnicas (ABNT) que estabelece as tratativas
avaliatórias de ativos adquiridos que precisam ser identificados e mensurados.

Este Laudo, incluindo seus anexos, é parte integral do serviço realizado e nele
estão detalhados o escopo e metodologia do serviço executado, premissas e
ressalvas adotadas, resultados alcançados e a relação analítica dos bens
avaliados.

25/09

No anseio de termos atingido as expectativas de V.Sas., colocamo-nos à disposição para quaisquer esclarecimentos adicionais e esperamos contar com sua preferência em novos trabalhos.

Atenciosamente,



2608

Premiumbravo Corporate Finance
Eng. Paulo Penha Leite
Sócio-Diretor

26/10

2609

INDICE

1. OBJETIVO E ABRANGÊNCIA DA AVALIAÇÃO PATRIMONIAL	4
1.1 AVALIAÇÃO PATRIMONIAL	4
1.2 ABRANGÊNCIA E OBJETO DA AVALIAÇÃO PATRIMONIAL	4
2. METODOLOGIA DA AVALIAÇÃO PATRIMONIAL.....	5
2.1 NORMAS TÉCNICAS.....	5
2.2 MÉTODOS DE AVALIAÇÃO	6
2.3 ETAPAS DE AVALIAÇÃO	6
2.3 SISTEMÁTICA DOS CÁLCULOS DOS VALORES ESTABELECIDOS.....	7
3. PREMISSAS E RESSALVAS DA AVALIAÇÃO PATRIMONIAL.....	13
3.1 PREMISSAS DA AVALIAÇÃO.....	13
3.2 RESSALVAS DA AVALIAÇÃO.....	13
4. RESULTADO DA AVALIAÇÃO PATRIMONIAL.....	14
4.1 NÍVEL DE PRECISÃO DA AVALIAÇÃO	14
4.2 RESULTADO CONSOLIDADO DA AVALIAÇÃO.....	14

ANEXOS

- I Quadro Resumo Consolidado da Avaliação por Grupo de Bens
- II Relação Analítica dos Bens Avaliados
- III Credenciais do Avaliador

R

26/11
26/10

1. OBJETIVO E ABRANGÊNCIA DA AVALIAÇÃO PATRIMONIAL

1.1 AVALIAÇÃO PATRIMONIAL

Considerando a necessidade de se ter uma opinião técnica e fundamentada dos valores justos de determinados bens que compõem o ativo imobilizado da Barrafor Veículos Ltda. ("Barrafor Veículos"), empresa do Grupo J.J.Martins, que foram objeto desta avaliação patrimonial, em 30 de abril de 2015, foi solicitada a Premiumbravo Corporate Finance que efetuasse a avaliação desses bens.

Diante da finalidade desta avaliação, as premissas e conceitos que foram adotados neste processo estão em consonância com os preceitos estabelecidos pelas normas de avaliação da Associação Brasileira de Normas Técnicas (ABNT), que abordam as tratativas técnicas relacionadas a avaliação de bens do ativo imobilizado conforme finalidade pretendida.

Nesta avaliação foram estabelecidos os seguintes valores conforme definições e premissas adiante:

- *Valor Justo de Mercado: "Quantia mais provável pela qual se negociaria voluntariamente e conscientemente um bem, numa data de referência, dentro das condições do mercado vigente, ou seja, é o valor pelo qual se realizaria uma transação de compra e venda entre partes, desejosas mas não obrigadas à transação, ambas perfeitas conhecedoras do bem objeto e do mercado e admitido um prazo razoável para se encontrarem."*

1.2 ABRANGÊNCIA E OBJETO DA AVALIAÇÃO PATRIMONIAL

A avaliação abrangeu os bens tangíveis e vinculados as contas do ativo imobilizado da Barrafor Veículos, que dada a sua natureza e classificação contábil seguiu a seguinte denominação:

1. Máquinas e Equipamentos;
2. Móveis e Utensílios;
3. Equipamentos de Informática; e
4. Ferramentas.

Estes bens estão em uso e localizados à Rua Candido Benício, 200, Campinho, Rio de Janeiro - RJ.

26/2
261

2. METODOLOGIA DA AVALIAÇÃO PATRIMONIAL

Pela definição contida no Glossário de Terminologia Básica Aplicável à Engenharia de Avaliações e Perícias do Ibapec-SP e na Norma de Avaliação de Bens, da Associação Brasileira de Normas Técnicas (NBR-14.653 Parte 1: Procedimentos Gerais), a avaliação de um bem consiste na "análise técnica, realizada por Engenheiro de Avaliações, para identificar o valor de um bem, de seus custos, frutos e direitos, assim como determinar indicadores da viabilidade de sua utilização econômica, para uma determinada finalidade, situação e data".

A metodologia e procedimentos aplicados nesta avaliação, detalhados nos próximos capítulos, estão amparados nas mais recentes normas e diretrizes publicadas pelas entidades abaixo mencionadas, a qual define conceitos, métodos e critérios de avaliação, estabelece critérios de enquadramento de níveis de conformidade e de precisão, entre outras prescrições.

2.1 NORMAS TÉCNICAS

2.1.1 NORMAS DE AVALIAÇÃO - BRASILEIRA

- Associação Brasileira de Normas Técnicas (ABNT), normas:
 - NBR 14653-1 - Procedimentos Gerais
 - NBR 14653-5 - Avaliação de Máquinas, Equipamentos, Instalações e Bens Industriais.
- Instituto Brasileiro de Avaliação e Perícia (IBAPEC)

2.1.2 NORMAS DE AVALIAÇÃO - INTERNACIONAIS

- Sociedade Americana de Avaliadores (ASA - American Society of Appraisers); e
- Normas de avaliação internacional (IVS - International Valuation Standards).

26/3

2612

2.2 MÉTODOS DE AVALIAÇÃO

Independente dos métodos indicados para esta avaliação, este processo avaliatório previu que os seguintes aspectos relacionados aos bens fossem analisados:

- Características técnicas e operacionais dos bens;
- Idade, condições de uso e manutenção, e perspectiva de uso em comparação com novos bens com a mesma utilidade;
- Benchmarking com preços de mercado praticados por empresas do mesmo segmento industrial ou em publicações disponíveis em mídias especializadas; e
- Incidência das parcelas de depreciação, tais como: deterioração física, obsolescências econômica e funcional, mutilação, entre outras, que possam afetar a vida útil do bem.

2.2.1 MÉTODO COMPARATIVO DE DADOS DE MERCADO

Este método se baseia na comparação com preços ofertados ou praticados em transações efetivas de compra e venda de bens. O processo é essencialmente comparativo, relacionando o bem avaliado com bens comparáveis. Neste método, estão previstos ajustes para refletir as diferenças entre o bem objeto da avaliação e os demais obtidos na pesquisa de mercado.

2.2.2 MÉTODO DO CUSTO

O valor do bem resulta da elaboração de um orçamento sumário ou detalhado ou da cotação junto a fabricantes ou revendedores de bens idênticos ou equivalentes aos que são objetos da avaliação, seguido dos cálculos de depreciação técnica, de maneira a refletir as perdas de valor resultantes da deterioração física e da obsolescência funcional e econômica.

2.3 ETAPAS DE AVALIAÇÃO

1. Realizar entrevistas com as áreas técnicas da Organização visando a coleta de informações a respeito das características técnicas, operativas e funcionais dos bens, entre outras que forem representativa no processo de avaliação;
2. Realizar a vistoria dos bens no local onde se encontram instalados visando estabelecer nossa opinião quanto as condições de uso e obter

26/4

2613

dados que detalhem suas características técnicas e operativas relevantes para a avaliação;

3. Realizar pesquisas de mercado (benchmarking) e comparativos com estudos e tabelas consagrados utilizados em processos de avaliação;
4. Realizar pesquisas de mercado, abrangendo: consultas a fornecedores, internet, mídias, entre outros, para se obter informações a respeito de preços praticados para aquisição de bens novos e usados iguais ou semelhantes aos que estão sendo avaliados, visando se estabelecer uma referência entre essas fontes e as dos bens sob avaliação.
5. Proceder aos cálculos da avaliação (valor novo de reposição e mercado) em planilhas eletrônicas desenvolvidas para esta finalidade;
6. Apresentar os resultados alcançados e validar premissas da avaliação junto aos gestores da Organização; e
7. Emitir laudo de avaliação conforme finalidade pretendida.

2.3 SISTEMÁTICA DOS CÁLCULOS DOS VALORES ESTABELECIDOS

A sistemática de cálculo do valor de mercado apresentado neste capítulo se baseou no emprego dos Métodos do Custo e Comparativo de Mercado, explicitados anteriormente, sendo que a escolha do método mais adequado é basicamente decorrente das informações disponíveis a respeito do bem e referências de transações de mercado.

Empregou-se o Método do Custo quando não foi possível se estabelecer uma comparação com um mercado secundário de bens de mesma utilidade que os bens objeto desta avaliação devido a inconstância de transações ou imprecisão das informações disponíveis nesse mercado.

Pelo Método do Custo, o valor de mercado é estabelecido pela seguinte formulação:

7

2615
2614

SISTEMÁTICA DO CALCULO DO VALOR DE MERCADO PELO METODO DO CUSTO

$$\text{Valor de Mercado} = \text{Valor Novo de Reposição/Reprodução (VNR)} \times \text{Coeficiente de Depreciação (Kd)}$$

Sendo:

$$\text{Coeficiente de Depreciação (Kd)} = \text{É representado por um número decimal que varia de 1 (Novo ou Sem Depreciação) até 0 (Totalmente Depreciado), ou seja, indica o montante a depreciar, em termos percentuais.}$$

A formulação acima é válida quando o valor de mercado ou atual do bem é determinado a partir do Valor Novo de Reprodução e/ou Reposição (VNR), ou seja, a fonte de referência para se estabelecer o valor de mercado é baseada na cotação ou referência de preço disponíveis no mercado de bens iguais ou similares, na condição de novo e sem depreciação, sendo que a depreciação é calculada separadamente para ser deduzida do VNR, sendo este resultado o indicativo do valor justo de mercado do bem, contemplando seu estado de conservação e funcionalidade, na data-base da avaliação.

Quando o valor de mercado do bem resultar do *Método Comparativo*, o coeficiente de depreciação não é calculado. Os preços de referência disponíveis no mercado secundário são o indicativo de valor de mercado do bem, após se proceder os devidos ajustes e tratamentos estatísticos aplicáveis que reflitam as diferenças entre a fonte de referência e o bem objeto da avaliação.

Para fins de se diferenciar, o método pelo qual o valor de mercado foi calculado, quando utilizado o *Método Comparativo de Mercado*, o coeficiente de depreciação está indicado como "-" na planilha de avaliação.

Entretanto, indiferente do Método empregado, o VNR foi estabelecido para todos os bens, visando se estabelecer a homogeneidade e coerência dos quadros consolidados de avaliação.

26/16

2.3.1 DETERMINAÇÃO DO VALOR NOVO DE REPOSIÇÃO E/OU REPRODUÇÃO (VNR)

Baseada nas informações técnicas a respeito do bem que foram coletadas "in loco" via vistoria ou através de documentação e informação técnica disponível, procede-se a cotação de preços atuais de bens idênticos ou similares em função e capacidade, com fornecedores e fabricantes desses bens ou outras fontes de consulta, de maneira a reproduzir o processo de aquisição desses bens na data-base da avaliação.

26/15

Aos preços obtidos, são estimados e acrescidos os custos atrelados a sua colocação em serviço de maneira a refletir que esta composição de custos corresponda ao custo total para se repor e/ou reproduzir este bem, na condição de novo (sem depreciação), no local onde se encontra instalado, sendo este o indicativo do VNR do bem.

Resumidamente, o calculo do VNR pode ser representado conforme adiante:

SISTEMÁTICA DO CALCULO DO VNR

Valor Novo de Reposição (VNR)	=	Preço de Cotação (Fornecedor e/ou Fabricante)	+	Custos Adicionais
----------------------------------	---	---	---	-------------------

Sendo:

Custos Adicionais	=	Frete, seguro, montagem, custos complementares e Indiretos, custos aduaneiros, impostos (exceto recuperáveis), para colocar o ativo no local e condição necessárias para ser capaz de funcionar no formato pretendido pela organização
-------------------	---	--

Uma vez estabelecido o VNR, o próximo passo é estabelecer o montante que represente a perda de utilidade ou depreciação incorrida sobre o bem, demonstrada no próximo item.

2.3.2 ANÁLISE DOS PARÂMETROS DA DEPRECIAÇÃO

É na etapa de vistoria dos bens, discussões com as áreas técnicas da Organização e pesquisas de mercado é que são investigadas a incidência e representatividade das parcelas de depreciação, que quanto a sua origem podem ser classificadas em:

2617

2616

1. Depreciação Física: Refere-se ao desgaste dos componentes em consequência de sua utilização, desde o momento em que o bem está pronto para entrar em operação até a data da vistoria. É determinada segundo as observações em que se encontra o bem, quanto ao estado de conservação, carga horária de trabalho e rotinas de manutenção;
2. Obsolescência Funcional: Perda do valor devido a eficiência em realizar sua função, falta ou excesso de utilidade e capacidade, mudanças construtivas e tecnológicas com relação a outros bens considerados "state-of-art" disponíveis no mercado; e
3. Obsolescência Econômica: Perda do valor devido a fatores externos, destacando-se disponibilidade de peças de reposição e mão-de-obra especializada, condições de mercado, regulamentações governamentais, aspectos ambientais, disponibilidade ou alterações dos custos de insumos.

Para se estabelecer a depreciação, ou seja, a perda de valor ao longo da vida útil estimada de um bem, são avaliados os seguintes parâmetros:

Parâmetros do Cálculo da Depreciação	Conceituação
Idade Cronológica ou Real	Equivale a idade do bem desde que foi originalmente construído e colocado em condições de operação e uso. Geralmente corresponde a data de aquisição do bem nos registros contábeis.
Idade Aparente	Idade estimada quando: (1) não é possível estabelecer precisamente através de comprovação documental (registros contábeis) a sua data de aquisição ou início de sua operação; (2) melhorias foram atribuídas ao bem que devam ser refletidas com relação a sua idade real; e (3) incidência dos efeitos relacionados a depreciação por obsolescência funcional e/ou econômica que diminuem ou inviabilizam sua expectativa de utilização.
Vida Útil (VU)	Período de tempo compreendido entre a data de instalação e entrada em serviço até o momento em que o serviço prestado ou função originalmente designado se torna inaceitável ou inviável em seu contexto operacional, técnico ou econômico para a entidade que detém o controle, riscos e benefícios deste bem.
Vida Útil Remanescente (VUR)	Período contado em anos (ou meses) desde a data da vistoria até a data prevista em que a utilização do bem deixará de ser viável economicamente.
Valor Depreciável	É o custo de um ativo ou outro valor que substitua o custo, menos o seu valor residual.
Valor Residual	É o valor estimado que a Organização obterá com a venda do ativo, após deduzir as despesas estimadas de venda, caso o ativo já tivesse a idade e a condição esperadas para o fim de sua vida útil.

P

2017

Estes parâmetros se relacionam entre si, conforme demonstrado adiante:

SISTEMÁTICA DO CALCULO DA DEPRECIACÃO

$$\% \text{ Depreciado} = \text{Idade Real ou Aparente} / \text{Vida Útil}$$

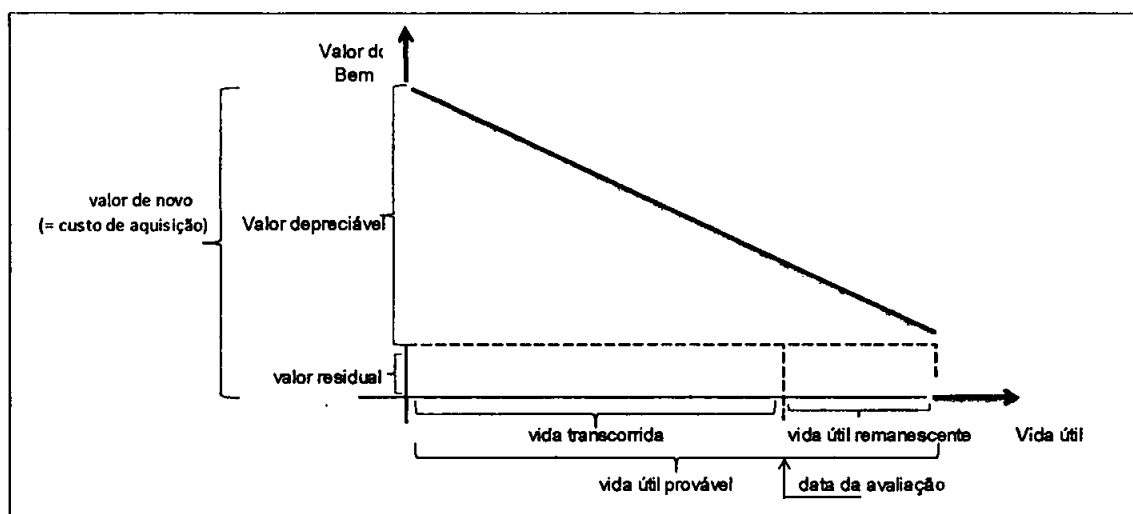
Sendo:

$$\text{Vida Útil} = \text{Idade Aparente} + \text{Vida Útil Remanescente (VUR)}$$

Em termos conceituais, a vida útil do bem difere da vida útil remanescente quanto à relação do período de tempo a ser consumido, sendo que a primeira se aplica para bens novos ou colocados em serviço pela primeira vez, e a segunda se refere ao período remanescente de tempo após ser deduzido a vida transcorrida do bem, na data-base da avaliação, de modo a representar a expectativa de uso do bem pela entidade a partir da data da avaliação.

Dessa forma, por definição, a vida útil remanescente não pode ser maior que a vida útil do bem, mas pode se igualar a ela. Nesse caso, a vida útil remanescente seria a própria vida útil do bem, ou seja, sem o efeito da depreciação.

De acordo com esta conceituação, os parâmetros da depreciação podem ser ilustrados pelo gráfico adiante:



Nota: a função da depreciação apresentada no quadro acima é meramente ilustrativa e pode variar de acordo com o método de depreciação adotado.

26/19

2618

2.3.4 MÉTODO DE DEPRECIAÇÃO EMPREGADO

Uma vez estabelecidos os parâmetros de depreciação explicitados anteriormente, e considerando as premissas e natureza dos bens objeto desta avaliação, a depreciação foi obtida pelo emprego do critério indicado adiante:

TABELA DE REFERÊNCIA DE DEPRECIAÇÃO

ESTADO DE CONSERVAÇÃO	FAIXA DE DEPRECIAÇÃO (%)	VIDA UTIL REMANESCENTE (%)
NOVO		
Novo, instalado, e sem uso em excelente condições	0	100
	5	95
MUITO BOM		
Como novo, com pouco uso, não necessitando de qualquer reparo	10	90
	15	85
BOM		
Bem usado, que já sofreu algum reparo ou renovação e está em excelentes condições	20	80
	25	75
	30	70
	35	65
REGULAR		
Bem usado, que necessita de algum tipo de reparo ou substituição de alguma parte e/ou peça	40	60
	45	55
	50	50
	55	45
	60	40
UTILIZAVEL		
Bem em condições operacionais, mas com previsão iminente ou num espaço curto de tempo de reparos e substituição de suas partes e/ou elementos	65	35
	70	30
	75	25
	80	20
RUIM		
Bem usado, que requer reparos significativos ou substituições da maioria de suas partes e /ou peças ou em sua estrutura principal	85	15
	90	10
SUCATA		
Venda para fins de cobrir o valor de seu material básico de constituição	97,5	2,5
	100	0

Tabela extraída do Livro Appraisal Machinery and Equipment da American Society of Appraisers - McGraw Hill

26/10
2619

3. PREMISSAS E RESSALVAS DA AVALIAÇÃO PATRIMONIAL

3.1 PREMISSAS DA AVALIAÇÃO

Esta avaliação foi baseada nas premissas adiante assegurando o cumprimento de prazos e resultados esperados, dentre elas:

- a. Que este serviço de avaliação teve total apoio e comprometimento dos colaboradores indicados pela Organização;
- b. Que os relatórios emitidos serão utilizados somente para a finalidade indicada neste Laudo;
- c. Que os profissionais designados pela Organização possuíam conhecimento técnico compatível com a natureza deste trabalho e estavam disponíveis para prestar os esclarecimentos e questionamentos que surgiram no desenvolvimento desta avaliação;
- d. Que o acesso às informações e documentos requeridos nesta avaliação foram tratados e mantidos em caráter de confidencialidade;
- e. Que os conceitos e procedimentos adotados pela **Premiumbravo Corporate Finance** nesta avaliação foram baseados nos princípios e boas práticas contábeis vigentes e aceitos pelas principais auditorias; e
- f. Que os documentos, informações e base de dados requeridos nesta avaliação foram disponibilizados e prestados de boa fé.

3.2 RESSALVAS DA AVALIAÇÃO

Nesta avaliação não foram realizados os seguintes procedimentos:

- a. Inventário físico dos bens que por ventura não fazem parte do ativo imobilizado da instituição, ou seja, bens em regime de comodato, arrendados, etc., ou fora dos locais de abrangência;
- b. Validação, através de procedimentos de auditoria, os débitos que compõem os saldos dos itens patrimoniais escopo desta avaliação patrimonial.
- c. Testes ou ensaios específicos nos bens visando estabelecer suas condições de uso geral ou de suas partes;
- d. Inventário físico e avaliação de itens de almoxarifado, estoques e peças sobressalentes.
- e. Testes de *impairment*;
- f. Apresentar justificativa sobre eventuais efeitos contábeis identificados por conta dos números obtidos resultado dos nossos trabalhos, bem como quaisquer efeitos tributários decorrentes desses ajustes; e

26/5
2620

- g. Atestar e validar os valores apresentados nos registros contábeis, contratos, notas fiscais, projeções de curva de produção, entre outros, que forem disponibilizados pela administração da Organização.

4. RESULTADO DA AVALIAÇÃO PATRIMONIAL

4.1 NÍVEL DE PRECISÃO DA AVALIAÇÃO


De acordo com os objetivos manifestados, para a avaliação dos bens em pauta, e conforme procedimentos aplicados, esta avaliação atende o nível de fundamentação e precisão II, dentre os três níveis de precisão prescritos pela norma técnica NBR 14653.

4.2 RESULTADO CONSOLIDADO DA AVALIAÇÃO

O resultado consolidado da avaliação patrimonial abrangendo determinados bens do ativo imobilizado da **Barrafor Veículos Ltda. Unidade Campinho - cód. 3.8**, avaliados conforme metodologia, premissas, ressalvas e critérios explicitados anteriormente, perfazem para **Valor Novo de Reposição** o montante de **R\$ 492.770,00 (Quatrocentos e noventa e dois mil e setecentos e setenta reais)**, e para **Valor Justo de Mercado** o montante de **R\$ 293.000,00 (Duzentos e noventa e três mil reais)**, validos para a data-base de **30 de abril de 2015**.

De acordo com a declaração da direção da Contratante, estes bens se encontram livres de quaisquer ônus e gravames.

São Paulo, 22 de maio de 2015.



Premiumbravo Corporate Finance
Eng.º Paulo Penha Leite - CREA-SP 0682582601

20/2
2671

ANEXO I - QUADRO RESUMO CONSOLIDADO DA AVALIAÇÃO POR GRUPO DE BENS

9

LAUDO DE AVALIAÇÃO PATRIMONIAL (DATA-BASE: 30/04/2015)

BARRAFOR VEÍCULOS LTDA. - UNIDADE CAMPINHO - COD. 3.8



QUADRO RESUMO DE VALORES POR UNIDADE E GRUPO DE BENS

COD. DE CONTA	GRUPO DE BENS	QTDE DE LANÇAMENTOS	VALOR DE REPOSIÇÃO (R\$)	VALOR DE MERCADO (R\$)
533	MAQUINAS E EQUIPAMENTOS	25	274.770,00	161.070,00
534	FERRAMENTAS	103	21.470,00	13.640,00
535	MOVEIS E UTENSILIOS	219	138.590,00	84.810,00
536	EQUIPAMENTOS DE INFORMATICA	73	57.940,00	33.480,00
TOTAL		420	492.770,00	293.000,00

ANEXO II - RELAÇÃO ANALÍTICA DOS BENS AVALIADOS

2623

LAUDO DE AVALIAÇÃO PATRIMONIAL (DATA-BASE: 30/04/2015)

BARRAFOR VEÍCULOS LTDA. - UNIDADE CAMPINHO - COD. 3.8



QUADRO RESUMO DE VALORES POR UNIDADE E GRUPO DE BENS

ITEM	DEPARTAMENTO / AREA	COD. UNIDADE	PATRIMONIO	GRUPO DE BENS	QTDE	DESCRICAO DO BEM	VALOR NOVO DE REPOSICAO (R\$)	FATOR DE DEPRECIACAO (KD)	VALOR MERCADO (R\$)	VIDA UTIL REM. (ANOS)
1	SALAO DE OFICINA	-	-	533 - MAQUINAS E EQUIPAMENTOS	1	APARELHO DE SOLDA	200,00	0,77	150,00	7
2	SALA DE FERRAMENTAS	-	-	534 - FERRAMENTAS	1	ARREBITADEIRA	420,00	0,65	270,00	3
3	SALA DE FERRAMENTAS	-	-	534 - FERRAMENTAS	1	ARREBITADEIRA	420,00	0,65	270,00	3
4	SALA DE FERRAMENTAS	-	-	534 - FERRAMENTAS	27	CHAVE ALLEN QTD: 27 UNIDADES	2.700,00	0,65	1.760,00	3
5	SALAO DE VENDAS	-	-	535 - MOVEIS E UTENSILIOS	6	CONDENSADORA / EVAPORADORA MARCA / MODELO YORK 60000 BTUS; 6 UNIDADES	33.420,00	0,77	25.730,00	7
6	SALA DE FERRAMENTAS	-	-	533 - MAQUINAS E EQUIPAMENTOS	1	ENCOLHEDOR DE MOLA	1.410,00	0,77	1.090,00	7
7	PECAS	-	-	535 - MOVEIS E UTENSILIOS	53	ESTANTE FERRO; QUANT: 53	9.540,00	0,40	3.820,00	3
8	ARQUIVO	-	-	535 - MOVEIS E UTENSILIOS	18	ESTANTE FERRO; QUANT: 18	3.240,00	0,77	2.490,00	7
9	SALA DE FERRAMENTAS	-	-	534 - FERRAMENTAS	1	FERRAMENTA COD.1000101	20,00	0,65	10,00	3
10	SALA DE FERRAMENTAS	-	-	534 - FERRAMENTAS	1	FERRAMENTA COD.13024	20,00	0,65	10,00	3
11	SALA DE FERRAMENTAS	-	-	534 - FERRAMENTAS	1	FERRAMENTA COD.13025	20,00	0,65	10,00	3
12	SALA DE FERRAMENTAS	-	-	534 - FERRAMENTAS	1	FERRAMENTA COD.18555	20,00	0,65	10,00	3
13	SALA DE FERRAMENTAS	-	-	534 - FERRAMENTAS	1	FERRAMENTA COD.202-955	20,00	0,65	10,00	3
14	SALA DE FERRAMENTAS	-	-	534 - FERRAMENTAS	1	FERRAMENTA COD.204-348/2	20,00	0,65	10,00	3
15	SALA DE FERRAMENTAS	-	-	534 - FERRAMENTAS	1	FERRAMENTA COD.204-348/3	20,00	0,65	10,00	3
16	SALA DE FERRAMENTAS	-	-	534 - FERRAMENTAS	1	FERRAMENTA COD.204352	20,00	0,65	10,00	3
17	SALA DE FERRAMENTAS	-	-	534 - FERRAMENTAS	1	FERRAMENTA COD.204-353	20,00	0,65	10,00	3
18	SALA DE FERRAMENTAS	-	-	534 - FERRAMENTAS	1	FERRAMENTA COD.204-384/1	20,00	0,65	10,00	3
19	SALA DE FERRAMENTAS	-	-	534 - FERRAMENTAS	1	FERRAMENTA COD.204-539/1	20,00	0,65	10,00	3
20	SALA DE FERRAMENTAS	-	-	534 - FERRAMENTAS	1	FERRAMENTA COD.204592	20,00	0,65	10,00	3
21	SALA DE FERRAMENTAS	-	-	534 - FERRAMENTAS	1	FERRAMENTA COD.204592	20,00	0,65	10,00	3
22	SALA DE FERRAMENTAS	-	-	534 - FERRAMENTAS	1	FERRAMENTA COD.204813	20,00	0,65	10,00	3
23	SALA DE FERRAMENTAS	-	-	534 - FERRAMENTAS	1	FERRAMENTA COD.204814	20,00	0,65	10,00	3
24	SALA DE FERRAMENTAS	-	-	534 - FERRAMENTAS	1	FERRAMENTA COD.204615	20,00	0,65	10,00	3

LAUDO DE AVALIAÇÃO PATRIMONIAL (DATA-BASE: 30/04/2015)

BARRAFOR VEÍCULOS LTDA. - UNIDADE CAMPINHO - COD. 3.8



QUADRO RESUMO DE VALORES POR UNIDADE E GRUPO DE BENS

ITEM	DEPARTAMENTO / AREA	COD. UNIDADE	PATRIMONIO	GRUPO DE BENS	QTDE	DESCRICAO DO BEM	VALOR NOVO DE REPOSICAO (R\$)	FATOR DE DEPRECIACAO (KD)	VALOR MERCADO (R\$)	VIDA UTIL REM. (ANOS)
25	SALA DE FERRAMENTAS	-	-	534 - FERRAMENTAS	1	FERRAMENTA COD.204-616	20,00	0,65	10,00	3
26	SALA DE FERRAMENTAS	-	-	534 - FERRAMENTAS	1	FERRAMENTA COD.205001101	20,00	0,65	10,00	3
27	SALA DE FERRAMENTAS	-	-	534 - FERRAMENTAS	1	FERRAMENTA COD.20504401	20,00	0,65	10,00	3
28	SALA DE FERRAMENTAS	-	-	534 - FERRAMENTAS	1	FERRAMENTA COD.205-072-02	20,00	0,65	10,00	3
29	SALA DE FERRAMENTAS	-	-	534 - FERRAMENTAS	1	FERRAMENTA COD.20507802	20,00	0,65	10,00	3
30	SALA DE FERRAMENTAS	-	-	534 - FERRAMENTAS	1	FERRAMENTA COD.205108	20,00	0,65	10,00	3
31	SALA DE FERRAMENTAS	-	-	534 - FERRAMENTAS	1	FERRAMENTA COD.205195	20,00	0,65	10,00	3
32	SALA DE FERRAMENTAS	-	-	534 - FERRAMENTAS	1	FERRAMENTA COD.205204	20,00	0,65	10,00	3
33	SALA DE FERRAMENTAS	-	-	534 - FERRAMENTAS	1	FERRAMENTA COD.205206	20,00	0,65	10,00	3
34	SALA DE FERRAMENTAS	-	-	534 - FERRAMENTAS	1	FERRAMENTA COD.205207A	20,00	0,65	10,00	3
35	SALA DE FERRAMENTAS	-	-	534 - FERRAMENTAS	1	FERRAMENTA COD.20529504	20,00	0,65	10,00	3
36	SALA DE FERRAMENTAS	-	-	534 - FERRAMENTAS	1	FERRAMENTA COD.205503	20,00	0,65	10,00	3
37	SALA DE FERRAMENTAS	-	-	534 - FERRAMENTAS	1	FERRAMENTA COD.205854	20,00	0,65	10,00	3
38	SALA DE FERRAMENTAS	-	-	534 - FERRAMENTAS	1	FERRAMENTA COD.205855	20,00	0,65	10,00	3
39	SALA DE FERRAMENTAS	-	-	534 - FERRAMENTAS	1	FERRAMENTA COD.208-375	20,00	0,65	10,00	3
40	SALA DE FERRAMENTAS	-	-	534 - FERRAMENTAS	1	FERRAMENTA COD.21-102	20,00	0,65	10,00	3
41	SALA DE FERRAMENTAS	-	-	534 - FERRAMENTAS	1	FERRAMENTA COD.30-1251	20,00	0,65	10,00	3
42	SALA DE FERRAMENTAS	-	-	534 - FERRAMENTAS	1	FERRAMENTA COD.303-1247/1	20,00	0,65	10,00	3
43	SALA DE FERRAMENTAS	-	-	534 - FERRAMENTAS	1	FERRAMENTA COD.303-1247/2	20,00	0,65	10,00	3
44	SALA DE FERRAMENTAS	-	-	534 - FERRAMENTAS	1	FERRAMENTA COD.303-1252	20,00	0,65	10,00	3
45	SALA DE FERRAMENTAS	-	-	534 - FERRAMENTAS	1	FERRAMENTA COD.303-1352-2	20,00	0,65	10,00	3
46	SALA DE FERRAMENTAS	-	-	534 - FERRAMENTAS	1	FERRAMENTA COD.303-1802	20,00	0,65	10,00	3
47	SALA DE FERRAMENTAS	-	-	534 - FERRAMENTAS	1	FERRAMENTA COD.303-1803	20,00	0,65	10,00	3
48	SALA DE FERRAMENTAS	-	-	534 - FERRAMENTAS	1	FERRAMENTA COD.303-1604	20,00	0,65	10,00	3

Handwritten signature and initials, including a large '2025' and '15'.

LAUDO DE AVALIAÇÃO PATRIMONIAL (DATA-BASE: 30/04/2015)

BARRAFOR VEÍCULOS LTDA. - UNIDADE CAMPINHO - COD. 3.8



QUADRO RESUMO DE VALORES POR UNIDADE E GRUPO DE BENS

ITEM	DEPARTAMENTO / AREA	COD. UNIDADE	PATRIMONIO	GRUPO DE BENS	QTDE	DESCRICAO DO BEM	VALOR NOVO DE REPOSICAO (R\$)	FATOR DE DEPRECIACAO (KD)	VALOR MERCADO (R\$)	VIDA UTIL REM. (ANOS)
49	SALA DE FERRAMENTAS	-	-	534 - FERRAMENTAS	1	FERRAMENTA COD.303-1605/2	20,00	0,65	10,00	3
50	SALA DE FERRAMENTAS	-	-	534 - FERRAMENTAS	1	FERRAMENTA COD.303-1605/2	20,00	0,65	10,00	3
51	SALA DE FERRAMENTAS	-	-	534 - FERRAMENTAS	1	FERRAMENTA COD.303-1606/2	20,00	0,65	10,00	3
52	SALA DE FERRAMENTAS	-	-	534 - FERRAMENTAS	1	FERRAMENTA COD.303-1606/2	20,00	0,65	10,00	3
53	SALA DE FERRAMENTAS	-	-	534 - FERRAMENTAS	1	FERRAMENTA COD.303-1611	20,00	0,65	10,00	3
54	SALA DE FERRAMENTAS	-	-	534 - FERRAMENTAS	1	FERRAMENTA COD.303-1611-01	20,00	0,65	10,00	3
55	SALA DE FERRAMENTAS	-	-	534 - FERRAMENTAS	1	FERRAMENTA COD.303-384	20,00	0,65	10,00	3
56	SALA DE FERRAMENTAS	-	-	534 - FERRAMENTAS	1	FERRAMENTA COD.303435-14B	20,00	0,65	10,00	3
57	SALA DE FERRAMENTAS	-	-	534 - FERRAMENTAS	1	FERRAMENTA COD.303-456	20,00	0,65	10,00	3
58	SALA DE FERRAMENTAS	-	-	534 - FERRAMENTAS	1	FERRAMENTA COD.303-457	20,00	0,65	10,00	3
59	SALA DE FERRAMENTAS	-	-	534 - FERRAMENTAS	1	FERRAMENTA COD.303-519	20,00	0,65	10,00	3
60	SALA DE FERRAMENTAS	-	-	534 - FERRAMENTAS	1	FERRAMENTA COD.307181	20,00	0,65	10,00	3
61	SALA DE FERRAMENTAS	-	-	534 - FERRAMENTAS	1	FERRAMENTA COD.307572	20,00	0,65	10,00	3
62	SALA DE FERRAMENTAS	-	-	534 - FERRAMENTAS	1	FERRAMENTA COD.307573	20,00	0,65	10,00	3
63	SALA DE FERRAMENTAS	-	-	534 - FERRAMENTAS	1	FERRAMENTA COD.307-582	20,00	0,65	10,00	3
64	SALA DE FERRAMENTAS	-	-	534 - FERRAMENTAS	1	FERRAMENTA COD.307588	20,00	0,65	10,00	3
65	SALA DE FERRAMENTAS	-	-	534 - FERRAMENTAS	1	FERRAMENTA COD.307-592	20,00	0,65	10,00	3
66	SALA DE FERRAMENTAS	-	-	534 - FERRAMENTAS	1	FERRAMENTA COD.307-708	20,00	0,65	10,00	3
67	SALA DE FERRAMENTAS	-	-	534 - FERRAMENTAS	1	FERRAMENTA COD.308153	20,00	0,65	10,00	3
68	SALA DE FERRAMENTAS	-	-	534 - FERRAMENTAS	1	FERRAMENTA COD.308155	20,00	0,65	10,00	3
69	SALA DE FERRAMENTAS	-	-	534 - FERRAMENTAS	1	FERRAMENTA COD.308160	20,00	0,65	10,00	3
70	SALA DE FERRAMENTAS	-	-	534 - FERRAMENTAS	1	FERRAMENTA COD.308162	20,00	0,65	10,00	3
71	SALA DE FERRAMENTAS	-	-	534 - FERRAMENTAS	1	FERRAMENTA COD.308-554	20,00	0,65	10,00	3
72	SALA DE FERRAMENTAS	-	-	534 - FERRAMENTAS	1	FERRAMENTA COD.308574	20,00	0,65	10,00	3

Handwritten signature and initials, possibly "R. G. Z. C."

Handwritten signature and initials, possibly "D. S. A."

LAUDO DE AVALIAÇÃO PATRIMONIAL (DATA-BASE: 30/04/2015)

BARRAFOR VEÍCULOS LTDA. - UNIDADE CAMPINHO - COD. 3.8



QUADRO RESUMO DE VALORES POR UNIDADE E GRUPO DE BENS

ITEM	DEPARTAMENTO / AREA	COD. UNIDADE	PATRIMONIO	GRUPO DE BENS	QTDE	DESCRICAO DO BEM	VALOR NOVO DE REPOSICAO (R\$)	FATOR DE DEPRECIACAO (KD)	VALOR MERCADO (R\$)	VIDA UTIL REM. (ANOS)
73	SALA DE FERRAMENTAS	-	-	534 - FERRAMENTAS	1	FERRAMENTA COD.308576	20,00	0,65	10,00	3
74	SALA DE FERRAMENTAS	-	-	534 - FERRAMENTAS	1	FERRAMENTA COD.308577	20,00	0,65	10,00	3
75	SALA DE FERRAMENTAS	-	-	534 - FERRAMENTAS	1	FERRAMENTA COD.31002518	20,00	0,65	10,00	3
78	SALA DE FERRAMENTAS	-	-	534 - FERRAMENTAS	1	FERRAMENTA COD.310123	20,00	0,65	10,00	3
77	SALA DE FERRAMENTAS	-	-	534 - FERRAMENTAS	1	FERRAMENTA COD.310-123	20,00	0,65	10,00	3
78	SALA DE FERRAMENTAS	-	-	534 - FERRAMENTAS	1	FERRAMENTA COD.412131	20,00	0,65	10,00	3
79	SALA DE FERRAMENTAS	-	-	534 - FERRAMENTAS	1	FERRAMENTA COD.412135	20,00	0,65	10,00	3
80	SALA DE FERRAMENTAS	-	-	534 - FERRAMENTAS	1	FERRAMENTA COD.44002	20,00	0,65	10,00	3
81	SALA DE FERRAMENTAS	-	-	534 - FERRAMENTAS	1	FERRAMENTA COD.501027	20,00	0,65	10,00	3
82	SALA DE FERRAMENTAS	-	-	534 - FERRAMENTAS	1	FERRAMENTA COD.BH0A2309	20,00	0,65	10,00	3
83	SALA DE FERRAMENTAS	-	-	534 - FERRAMENTAS	1	FERRAMENTA COD.BH0A2309	20,00	0,65	10,00	3
84	SALA DE FERRAMENTAS	-	-	534 - FERRAMENTAS	1	FERRAMENTA COD.ED-4431 S	20,00	0,65	10,00	3
85	SALA DE FERRAMENTAS	-	-	534 - FERRAMENTAS	1	FERRAMENTA COD.EFS008	20,00	0,65	10,00	3
86	SALA DE FERRAMENTAS	-	-	534 - FERRAMENTAS	1	FERRAMENTA COD.F72J6571	20,00	0,65	10,00	3
87	SALA DE FERRAMENTAS	-	-	534 - FERRAMENTAS	1	FERRAMENTA COD.T08P-4946-A	20,00	0,65	10,00	3
86	SALA DE FERRAMENTAS	-	-	534 - FERRAMENTAS	1	FERRAMENTA COD.T72C-6250	20,00	0,65	10,00	3
89	SALA DE FERRAMENTAS	-	-	534 - FERRAMENTAS	1	FERRAMENTA COD.T88P20202B	20,00	0,65	10,00	3
90	SALA DE FERRAMENTAS	-	-	534 - FERRAMENTAS	1	FERRAMENTA COD.T94P9472A	20,00	0,65	10,00	3
91	SALAO DE OFICINA	-	-	534 - FERRAMENTAS	1	FURADEIRA MARCA / MODELO BOSCH	240,00	0,65	160,00	3
92	SALA DE FERRAMENTAS	-	-	534 - FERRAMENTAS	1	MANOMETRO DE PRESSAO DE COMBUSTIVEL	320,00	0,65	210,00	3
93	SALAO DE OFICINA	-	-	533 - MAQUINAS E EQUIPAMENTOS	1	MAQUINA DE BALANCEAMENTO MARCA / MODELO COMPUTER WHEEL BALANCER: SUN: EUROPA 40	6.490,00	0,77	5.000,00	7
94	SALAO DE OFICINA	-	-	533 - MAQUINAS E EQUIPAMENTOS	1	MAQUINA DE DESMONTAR PNEU MARCA / MODELO SUN; STO - 210	6.290,00	0,77	4.840,00	7
95	SALA DE FERRAMENTAS	-	-	534 - FERRAMENTAS	1	PISTOLA PNEUMATICA	550,00	0,65	360,00	3
96	SALA DE FERRAMENTAS	-	-	534 - FERRAMENTAS	1	PISTOLA PNEUMATICA	550,00	0,65	360,00	3

[Handwritten signatures and initials]

LAUDO DE AVALIAÇÃO PATRIMONIAL (DATA-BASE: 30/04/2015)

BARRAFOR VEÍCULOS LTDA. - UNIDADE CAMPINHO - COD. 3.8



QUADRO RESUMO DE VALORES POR UNIDADE E GRUPO DE BENS

ITEM	DEPARTAMENTO / AREA	COD. UNIDADE	PATRIMONIO	GRUPO DE BENS	QTDE	DESCRICAO DO BEM	VALOR NOVO DE REPOSICAO (R\$)	FATOR DE DEPRECIACAO (KD)	VALOR MERCADO (R\$)	VIDA UTIL REM. (ANOS)
97	SALA DE FERRAMENTAS	-	-	534 - FERRAMENTAS	1	PISTOLA PNEUMATICA	550,00	0,65	360,00	3
98	SALAO DE OFICINA	-	-	534 - FERRAMENTAS	1	PISTOLA PNEUMATICA	550,00	0,65	360,00	3
99	SALAO DE VENDAS	1.1	1389	535 - MOVEIS E UTENSILIOS	1	ARMARIO 2 PORTAS	340,00	0,77	260,00	7
100	ARQUIVO	1.1	1889	535 - MOVEIS E UTENSILIOS	1	COFRE 40X40X60 CM	840,00	0,40	340,00	3
101	SHOWROOM	1.2	417	535 - MOVEIS E UTENSILIOS	1	ARMARIO PEQUENO; 2 PORTAS	340,00	0,40	140,00	3
102	CPD	1.2	442	536 - EQUIPAMENTOS DE INFORMATICA	1	MONITOR MARCA / MODELO LG 710E	400,00	0,65	260,00	3
103	SALA DE FERRAMENTAS	1.2	443	533 - MAQUINAS E EQUIPAMENTOS	1	MAQUINA DE HIGIENIZACAO MARCA / MODELO WURTH; ULTRASONIC SYSTEM I	14.850,00	0,40	5.940,00	3
104	SALA DE FERRAMENTAS	1.2	446	535 - MOVEIS E UTENSILIOS	1	ESTANTE MARCA / MODELO WURTH EXPOSITOR DE MATERIAL	180,00	0,40	70,00	3
105	SALAO DE VENDAS	1.2	447	535 - MOVEIS E UTENSILIOS	1	ARMARIO 2 PORTAS	340,00	0,77	260,00	7
106	SHOWROOM	1.2	452	535 - MOVEIS E UTENSILIOS	1	ESTACAO DE TRABALHO 2 LUGARES	1.200,00	0,40	480,00	3
107	SALAO DE OFICINA	1.2	453	534 - FERRAMENTAS	1	GUINCHO GIRAFÁ MARCA / MODELO RAVEN	1.730,00	0,65	1.120,00	3
108	SHOWROOM	1.2	458	535 - MOVEIS E UTENSILIOS	1	CADEIRA GIRATORIA; COM BRACO	350,00	0,40	140,00	3
109	ESCRITORIO DE VENDA	1.2	459	535 - MOVEIS E UTENSILIOS	1	CONDENSADORA / EVAPORADORA MARCA / MODELO YORK 12000 BTUS	1.020,00	0,77	790,00	7
110	ARQUIVO	1.2	461	535 - MOVEIS E UTENSILIOS	1	CADEIRA FIXA; COM BRACO	240,00	0,40	100,00	3
111	SALA DE REUNIAO	1.2	463	535 - MOVEIS E UTENSILIOS	1	MESA REUNIAO; 200X90X75 CM	480,00	0,77	370,00	7
112	SALAO DE VENDAS	1.2	467	535 - MOVEIS E UTENSILIOS	1	CADEIRA GIRATORIA	300,00	0,77	230,00	7
113	ARQUIVO	1.2	468	535 - MOVEIS E UTENSILIOS	1	MESA 120X70X72 CM	290,00	0,77	220,00	7
114	CPD	1.2	470	536 - EQUIPAMENTOS DE INFORMATICA	1	MONITOR MARCA / MODELO SAMSUNG SYHC MASTER 591V	280,00	0,65	180,00	3
115	ARQUIVO	1.2	471	535 - MOVEIS E UTENSILIOS	1	CADEIRA FIXA; COM BRACO	240,00	0,40	100,00	3
116	SALAO DE VENDAS	1.2	472	535 - MOVEIS E UTENSILIOS	1	CADEIRA FIXA	120,00	0,77	90,00	7
117	SHOWROOM	1.2	473	535 - MOVEIS E UTENSILIOS	1	CADEIRA GIRATORIA; COM BRACO	350,00	0,40	140,00	3
118	ARQUIVO	1.2	474	535 - MOVEIS E UTENSILIOS	1	CADEIRA FIXA; COM BRACO	240,00	0,40	100,00	3
119	SALA DE REUNIAO	1.2	479	535 - MOVEIS E UTENSILIOS	1	CADEIRA GIRATORIA	300,00	0,77	230,00	7
120	ARQUIVO	1.2	483	535 - MOVEIS E UTENSILIOS	1	MESA 120X70X30 CM	290,00	0,77	220,00	7

Handwritten signature and date: 26/28

Handwritten signature and date: 26/29

LAUDO DE AVALIAÇÃO PATRIMONIAL (DATA-BASE: 30/04/2015)

BARRAFOR VEÍCULOS LTDA. - UNIDADE CAMPINHO - COD. 3.8



QUADRO RESUMO DE VALORES POR UNIDADE E GRUPO DE BENS

ITEM	DEPARTAMENTO / AREA	COD. UNIDADE	PATRIMONIO	GRUPO DE BENS	QTDE	DESCRICAO DO BEM	VALOR NOVO DE REPOSICAO (R\$)	FATOR DE DEPRECIACAO (KD)	VALOR MERCADO (R\$)	VIDA UTIL REM. (ANOS)
121	RECEPCAO DE SERVICIO	1.2	484	535 - MOVEIS E UTENSILIOS	1	BANCADA ESTRUTURA DE METAL; 2 PORTAS;	400,00	0,40	160,00	3
122	ARQUIVO	1.2	484	535 - MOVEIS E UTENSILIOS	1	MESA 120X70X72 CM	290,00	0,77	220,00	7
123	SALAO DE VENDAS	1.2	498	535 - MOVEIS E UTENSILIOS	1	MESA 1 GAVETA;	290,00	0,77	220,00	7
124	SALA DE MANUTENCAO	1.2	499	534 - FERRAMENTAS	1	ESMERIL MARCA / MODELO ALIFORTE / SOMAR	540,00	0,65	350,00	3
125	SALA DE REUNIAO	1.2	540	535 - MOVEIS E UTENSILIOS	1	MESA 2 GAVETAS; 120X75X70 CM	290,00	0,77	220,00	7
126	ARQUIVO	1.2	542	535 - MOVEIS E UTENSILIOS	1	CADEIRA FIXA; COM BRACO	240,00	0,40	100,00	3
127	RECEPCAO DE SERVICIO	1.2	543	535 - MOVEIS E UTENSILIOS	1	CADEIRA GIRATORIA; COM BRACO	350,00	0,40	140,00	3
128	SHOWROOM	1.2	547	535 - MOVEIS E UTENSILIOS	1	MESA 1 GAVETA; 140X80X70 CM	480,00	0,85	410,00	8
129	SALAO DE OFICINA	1.2	548	534 - FERRAMENTAS	1	#VALOR!	1.140,00	0,85	740,00	3
130	SALAO DE OFICINA	1.2	552	533 - MAQUINAS E EQUIPAMENTOS	1	GUINCHO GIRAFA	1.730,00	0,77	1.330,00	7
131	RECEPCAO	1.2	554	535 - MOVEIS E UTENSILIOS	1	BANCADA	400,00	0,77	310,00	7
132	RECEPCAO	1.2	554	535 - MOVEIS E UTENSILIOS	1	BANCADA EM 'U'; 110X278X60 CM	400,00	0,77	310,00	7
133	RECEPCAO DE SERVICIO	1.2	555	535 - MOVEIS E UTENSILIOS	1	TOTEN	380,00	0,77	290,00	7
134	SALAO DE VENDAS	1.2	557	535 - MOVEIS E UTENSILIOS	1	SOFA 2 LUGARES	450,00	0,40	180,00	3
135	SALAO DE VENDAS	1.2	559	536 - EQUIPAMENTOS DE INFORMATICA	1	CPU MARCA / MODELO SUPREME	1.420,00	0,85	920,00	3
136	RECEPCAO DE SERVICIO	1.2	565	536 - EQUIPAMENTOS DE INFORMATICA	1	CPU MARCA / MODELO SUPREME	1.420,00	0,46	650,00	2
137	SALAO DE VENDAS	1.2	566	535 - MOVEIS E UTENSILIOS	1	CADEIRA FIXA	120,00	0,77	90,00	7
138	CPD	1.2	567	538 - EQUIPAMENTOS DE INFORMATICA	1	MONITOR MARCA / MODELO PROVIEW	280,00	0,65	180,00	3
139	ARQUIVO	1.2	569	535 - MOVEIS E UTENSILIOS	1	CADEIRA FIXA; COM BRACO	240,00	0,40	100,00	3
140	ARQUIVO	1.2	570	535 - MOVEIS E UTENSILIOS	1	CADEIRA FIXA; COM BRACO	240,00	0,40	100,00	3
141	RECEPCAO DE SERVICIO	1.2	575	538 - EQUIPAMENTOS DE INFORMATICA	1	CPU	1.420,00	0,46	650,00	2
142	SALA DE MANUTENCAO	1.2	577	533 - MAQUINAS E EQUIPAMENTOS	1	ELEVADOR MARCA / MODELO WEQ	8.140,00	0,77	6.270,00	7
143	CPD	1.2	578	538 - EQUIPAMENTOS DE INFORMATICA	1	MONITOR MARCA / MODELO SAMSUNG SYHC MASTER 591V	280,00	0,65	180,00	3
144	SALAO DE VENDAS	1.2	579	535 - MOVEIS E UTENSILIOS	1	MESA 2 GAVETAS;	290,00	0,77	220,00	7

Handwritten signature and date: 2015

LAUDO DE AVALIAÇÃO PATRIMONIAL (DATA-BASE: 30/04/2015)

BARRAFOR VEÍCULOS LTDA. - UNIDADE CAMPINHO - COD. 3.8



QUADRO RESUMO DE VALORES POR UNIDADE E GRUPO DE BENS

ITEM	DEPARTAMENTO / AREA	COD. UNIDADE	PATRIMONIO	GRUPO DE BENS	QTDE	DESCRICAO DO BEM	VALOR NOVO DE REPOSICAO (R\$)	FATOR DE DEPRECIACAO (KD)	VALOR MERCADO (R\$)	VIDA UTIL REM. (ANOS)
145	SALAO DE VENDAS	1.2	581	535 - MOVEIS E UTENSILIOS	1	CONDENSADORA / EVAPORADORA MARCA / MODELO YORK Y0EA48FS ABM 48000 BTUS	5.570,00	0,40	2.230,00	3
146	PECAS	1.2	585	535 - MOVEIS E UTENSILIOS	1	ARMARIO 2 PORTAS; 80X50X160 CM	340,00	0,77	260,00	7
147	SALAO DE VENDAS	1.2	587	536 - EQUIPAMENTOS DE INFORMATICA	1	MONITOR MARCA / MODELO BRAVIEW	280,00	0,65	180,00	3
148	SALAO DE VENDAS	1.2	588	535 - MOVEIS E UTENSILIOS	1	MESA CENTRO; 90X50X40 CM	290,00	0,40	120,00	3
149	SALAO DE VENDAS	1.2	590	535 - MOVEIS E UTENSILIOS	1	CADEIRA FIXA	120,00	0,77	90,00	7
150	SALAO DE VENDAS	1.2	591	536 - EQUIPAMENTOS DE INFORMATICA	1	MONITOR MARCA / MODELO LG W1643C	280,00	0,65	180,00	3
151	SALAO DE VENDAS	1.2	593	535 - MOVEIS E UTENSILIOS	1	MESA 80X80X73 CM	290,00	0,85	250,00	8
152	SALA DE MANUTENCAO COPA	1.2	594	533 - MAQUINAS E EQUIPAMENTOS	1	ELEVADOR MARCA / MODELO WEQ	8.140,00	0,77	6.270,00	7
153	SALA DE FERRAMENTAS	1.2	596	535 - MOVEIS E UTENSILIOS	1	MESA MADEIRA; PES DE FERRO; 120X70X77 CM	290,00	0,40	120,00	3
154	RECEPCAO DE SERVICO	1.2	597	533 - MAQUINAS E EQUIPAMENTOS	1	MAQUINA DE HIGIENIZACAO MARCA / MODELO WURTH; ULTRASONIC SYSTEM I	14.850,00	0,40	5.940,00	3
155	SALA DE FERRAMENTAS	1.2	598	536 - EQUIPAMENTOS DE INFORMATICA	1	MONITOR MARCA / MODELO LG FLATRON T 530S	280,00	0,46	130,00	2
156	SALA DE MANUTENCAO	1.2	600	534 - FERRAMENTAS	1	MULTIMETRO MARCA / MODELO MA-120	330,00	0,46	150,00	2
157	RECEPCAO	1.2	608	533 - MAQUINAS E EQUIPAMENTOS	1	ELEVADOR MARCA / MODELO WEQ	8.140,00	0,77	6.270,00	7
158	RECEPCAO	1.2	612	535 - MOVEIS E UTENSILIOS	1	ARMARIO	340,00	0,77	260,00	7
159	RECEPCAO	1.2	612	535 - MOVEIS E UTENSILIOS	1	ARMARIO 2 PORTAS; 80X50X70 CM	340,00	0,77	260,00	7
160	SALAO DE VENDAS	1.2	615	535 - MOVEIS E UTENSILIOS	1	CADEIRA FIXA	120,00	0,77	90,00	7
161	SALA DE FERRAMENTAS	1.2	617	535 - MOVEIS E UTENSILIOS	1	ESTANTE MARCA / MODELO WURTH EXPOSITOR DE MATERIAL	180,00	0,40	70,00	3
162	SALA DE FERRAMENTAS	1.2	618	533 - MAQUINAS E EQUIPAMENTOS	1	MAQUINA DE HIGIENIZACAO MARCA / MODELO WURTH; ULTRASONIC SYSTEM I	14.850,00	0,40	5.940,00	3
163	SALAO DE VENDAS	1.2	620	535 - MOVEIS E UTENSILIOS	1	ARMARIO 2 PORTAS	340,00	0,77	260,00	7
164	ESCRITORIO DE VENDA	1.2	621	535 - MOVEIS E UTENSILIOS	1	AMPLIFICADOR MARCA / MODELO PA AUDIO MULTIPREMIO 80	330,00	0,77	250,00	7
165	SALAO DE VENDAS	1.2	622	535 - MOVEIS E UTENSILIOS	1	CADEIRA FIXA	120,00	0,77	90,00	7
166	SALAO DE VENDAS	1.2	625	535 - MOVEIS E UTENSILIOS	1	SOFA 2 LUGARES	450,00	0,40	180,00	3
167	SALA DE MANUTENCAO	1.2	626	533 - MAQUINAS E EQUIPAMENTOS	1	ELEVADOR MARCA / MODELO WEQ	8.140,00	0,77	6.270,00	7
168	SALAO DE VENDAS	1.2	628	535 - MOVEIS E UTENSILIOS	1	TELEVISOR MARCA / MODELO LG LE8	1.670,00	0,40	670,00	3

Handwritten signature and date: 26/03/15

LAUDO DE AVALIAÇÃO PATRIMONIAL (DATA-BASE: 30/04/2015)

BARRAFOR VEÍCULOS LTDA. - UNIDADE CAMPINHO - COD. 3.8



QUADRO RESUMO DE VALORES POR UNIDADE E GRUPO DE BENS

ITEM	DEPARTAMENTO / AREA	COD. UNIDADE	PATRIMONIO	GRUPO DE BENS	QTDE	DESCRICAO DO BEM	VALOR NOVO DE REPOSICAO (R\$)	FATOR DE DEPRECIACAO (KD)	VALOR MERCADO (R\$)	VIDA UTIL REM. (ANOS)
169	SALAO DE VENDAS	1.2	629	536 - EQUIPAMENTOS DE INFORMATICA	1	MONITOR MARCA / MODELO IT1SL10SB	280,00	0,65	180,00	3
170	ARQUIVO	1.2	631	535 - MOVEIS E UTENSILIOS	1	CADEIRA FIXA; COM BRACO	240,00	0,40	100,00	3
171	SALA DE MANUTENCAO	1.2	634	533 - MAQUINAS E EQUIPAMENTOS	1	ELEVADOR MARCA / MODELO WEQ	8.140,00	0,77	6.270,00	7
172	SALAO DE VENDAS	1.2	635	535 - MOVEIS E UTENSILIOS	1	CADEIRA FIXA	120,00	0,77	90,00	7
173	SALA DE REUNIAO	1.2	641	536 - EQUIPAMENTOS DE INFORMATICA	1	MONITOR MARCA / MODELO SAMSUNG	280,00	0,65	180,00	3
174	SALA DE MANUTENCAO	1.2	648	533 - MAQUINAS E EQUIPAMENTOS	1	ELEVADOR MARCA / MODELO WEQ	8.140,00	0,77	6.270,00	7
175	COPA	1.2	648	535 - MOVEIS E UTENSILIOS	1	MESA 240X80X74 CM	480,00	0,40	190,00	3
176	SALAO DE VENDAS	1.2	649	535 - MOVEIS E UTENSILIOS	1	CADEIRA FIXA	120,00	0,77	90,00	7
177	SALAO DE VENDAS	1.2	657	535 - MOVEIS E UTENSILIOS	1	EXPOSITOR VIDRO; 260X230X41 CM	380,00	0,77	290,00	7
178	SALAO DE VENDAS	1.2	658	536 - EQUIPAMENTOS DE INFORMATICA	1	MONITOR MARCA / MODELO LG FLATRON	280,00	0,65	180,00	3
179	SALAO DE VENDAS	1.2	659	535 - MOVEIS E UTENSILIOS	1	SOFA 1 LUGAR	310,00	0,40	120,00	3
180	CPD	1.2	660	536 - EQUIPAMENTOS DE INFORMATICA	1	MONITOR MARCA / MODELO HP 1024	280,00	0,65	180,00	3
181	SALAO DE VENDAS	1.2	661	535 - MOVEIS E UTENSILIOS	1	CADEIRA COURO	120,00	0,40	50,00	3
182	ARQUIVO	1.2	662	535 - MOVEIS E UTENSILIOS	1	MESA REDONDA; 80 DIAMETRO	330,00	0,77	250,00	7
183	SALAO DE VENDAS	1.2	665	535 - MOVEIS E UTENSILIOS	1	CADEIRA GIRATORIA	300,00	0,77	230,00	7
184	SALA DE MANUTENCAO	1.2	668	535 - MOVEIS E UTENSILIOS	1	BEBEDOURO MARCA / MODELO MASTER FRIO	720,00	0,77	550,00	7
185	ARQUIVO	1.2	671	535 - MOVEIS E UTENSILIOS	1	CADEIRA FIXA; COM BRACO	240,00	0,40	100,00	3
186	SHOWROOM	1.2	672	535 - MOVEIS E UTENSILIOS	1	MESA 1 GAVETA; 140X80X70 CM	480,00	0,65	410,00	8
187	SALA DE REUNIAO	1.2	672	535 - MOVEIS E UTENSILIOS	1	POLTRONA 1 LUGAR	800,00	0,77	620,00	7
188	SALAO DE VENDAS	1.2	679	535 - MOVEIS E UTENSILIOS	1	GAVETEIRO MARCA / MODELO LUME 3 GAVETAS; RODINHA;	430,00	0,77	330,00	7
189	SALA DE REUNIAO	1.2	679	535 - MOVEIS E UTENSILIOS	1	POLTRONA 2 LUGARES;	800,00	0,77	620,00	7
190	SALAO DE VENDAS	1.2	681	535 - MOVEIS E UTENSILIOS	1	ARMARIO 2 PORTAS	340,00	0,77	280,00	7
191	ESCRITORIO DE VENDA	1.2	682	535 - MOVEIS E UTENSILIOS	1	TELEVISOR MARCA / MODELO CCE 21US TUBO	900,00	0,77	690,00	7
192	SALA DE FERRAMENTAS	1.2	683	536 - EQUIPAMENTOS DE INFORMATICA	1	CPU MARCA / MODELO ICC	1.420,00	0,65	920,00	3

203

203

LAUDO DE AVALIAÇÃO PATRIMONIAL (DATA-BASE: 30/04/2015)

BARRAFOR VEÍCULOS LTDA. - UNIDADE CAMPINHO - COD. 3.8



QUADRO RESUMO DE VALORES POR UNIDADE E GRUPO DE BENS

ITEM	DEPARTAMENTO / AREA	COD. UNIDADE	PATRIMONIO	GRUPO DE BENS	QTDE	DESCRICAO DO BEM	VALOR NOVO DE REPOSICAO (R\$)	FATOR DE DEPRECIACAO (KD)	VALOR MERCADO (R\$)	VIDA UTIL REM. (ANOS)
193	ARQUIVO	1.2	684	535 - MOVEIS E UTENSILIOS	1	CADEIRA FIXA; COM BRACO	240,00	0,40	100,00	3
194	SALAO DE OFICINA	1.2	686	534 - FERRAMENTAS	1	ESTICADOR HIDRAULICO	420,00	0,65	270,00	3
195	SALAO DE VENDAS	1.2	692	535 - MOVEIS E UTENSILIOS	1	CADEIRA FIXA; SEM BRACO	240,00	0,40	100,00	3
196	SALAO DE VENDAS	1.2	693	535 - MOVEIS E UTENSILIOS	1	MESA 1 GAVETA;	290,00	0,77	220,00	7
197	RECEPCAO DE SERVICIO	1.2	697	535 - MOVEIS E UTENSILIOS	1	BANCADA ESTRUTURA DE METAL; 2 PORTAS;	400,00	0,40	160,00	3
198	SALAO DE VENDAS	1.2	1298	535 - MOVEIS E UTENSILIOS	1	CADEIRA GIRATORIA	300,00	0,77	230,00	7
199	CPD	1.2	7850	536 - EQUIPAMENTOS DE INFORMATICA	1	MONITOR MARCA / MODELO SYHC MASTER 997MB	440,00	0,65	290,00	3
200	ARQUIVO	1.3	12	535 - MOVEIS E UTENSILIOS	1	ARMARIO MARCA / MODELO LUME 90X40X155 CM	340,00	0,77	260,00	7
201	ARQUIVO	1.3	13	535 - MOVEIS E UTENSILIOS	1	ARMARIO MARCA / MODELO LUME 90X40X155 CM	340,00	0,77	260,00	7
202	ARQUIVO	1.3	14	535 - MOVEIS E UTENSILIOS	1	ARMARIO MARCA / MODELO LUME 90X40X155 CM	340,00	0,77	260,00	7
203	CPD	1.3	15	535 - MOVEIS E UTENSILIOS	1	ARMARIO 2 PORTAS; 200X90X40	340,00	0,77	260,00	7
204	CPD	1.3	18	535 - MOVEIS E UTENSILIOS	1	MESA 120X70X72 CM	290,00	0,77	220,00	7
205	SALA DE REUNIAO	1.3	24	535 - MOVEIS E UTENSILIOS	1	MESA 100X70X70 CM	290,00	0,77	220,00	7
206	ESCRITORIO DE VENDA	1.3	29	535 - MOVEIS E UTENSILIOS	1	MESA 100X70X70 CM	290,00	0,77	220,00	7
207	ARQUIVO	1.3	36	535 - MOVEIS E UTENSILIOS	1	CADEIRA FIXA; COM BRACO	240,00	0,40	100,00	3
208	SALAO DE VENDAS	1.3	37	535 - MOVEIS E UTENSILIOS	1	CADEIRA FIXA	120,00	0,77	90,00	7
209	SALAO DE VENDAS	1.3	38	535 - MOVEIS E UTENSILIOS	1	CADEIRA GIRATORIA	300,00	0,77	230,00	7
210	ARQUIVO	1.3	42	535 - MOVEIS E UTENSILIOS	1	CADEIRA FIXA; COM BRACO	240,00	0,40	100,00	3
211	SALAO DE VENDAS	1.3	48	535 - MOVEIS E UTENSILIOS	1	CADEIRA GIRATORIA	300,00	0,77	230,00	7
212	RECEPCAO DE SERVICIO	1.3	49	535 - MOVEIS E UTENSILIOS	1	ARMARIO BAIXO; 90X40X75 CM	340,00	0,17	60,00	1
213	ESCRITORIO OFICINA	1.3	59	535 - MOVEIS E UTENSILIOS	1	ARMARIO 2 PORTAS; 90X40X160 CM	340,00	0,40	140,00	3
214	ARQUIVO	1.3	60	535 - MOVEIS E UTENSILIOS	1	ARMARIO MARCA / MODELO LUME 90X40X155 CM	340,00	0,77	260,00	7
215	PECAS	1.3	61	535 - MOVEIS E UTENSILIOS	1	ARMARIO 2 PORTAS; 80X50X160 CM	340,00	0,40	140,00	3
216	PECAS	1.3	63	535 - MOVEIS E UTENSILIOS	1	ARMARIO ALTO; 2 PORTAS; 3 PRATELEIRAS; 90X40X160 CM	530,00	0,40	210,00	3

Handwritten signature and initials, including a large signature that appears to be 'R. G. S. J.' and other initials.

LAUDO DE AVALIAÇÃO PATRIMONIAL (DATA-BASE: 30/04/2015)

BARRAFOR VEÍCULOS LTDA. - UNIDADE CAMPINHO - COD. 3.8



QUADRO RESUMO DE VALORES POR UNIDADE E GRUPO DE BENS

ITEM	DEPARTAMENTO / AREA	COD. UNIDADE	PATRIMONIO	GRUPO DE BENS	QTDE	DESCRICAO DO BEM	VALOR NOVO DE REPOSICAO (R\$)	FATOR DE DEPRECIACAO (KD)	VALOR MERCADO (R\$)	VIDA UTIL REM. (ANOS)
217	SALAO DE VENDAS	1.3	63	535 - MOVEIS E UTENSILIOS	1	GAVETEIRO MARCA / MODELO LUME 3 GAVETAS; RODINHA;	430,00	0,77	330,00	7
218	ESCRITORIO	1.3	65	535 - MOVEIS E UTENSILIOS	1	MESA 2 GAVETAS; 140X70X75 CM	480,00	0,40	190,00	3
219	DFICINA CPD	1.3	71	535 - MOVEIS E UTENSILIOS	1	MESA 120X70X72 CM	290,00	0,40	120,00	3
220	CPD	1.3	82	535 - MOVEIS E UTENSILIOS	1	GAVETEIRO 3 GAVETAS;	430,00	0,77	330,00	7
221	ARQUIVO	1.3	86	535 - MOVEIS E UTENSILIOS	1	CADEIRA FIXA; COM BRACO	240,00	0,40	100,00	3
222	SALAO DE VENDAS	1.3	94	535 - MOVEIS E UTENSILIOS	1	CADEIRA FIXA	120,00	0,77	90,00	7
223	SALAO DE VENDAS	1.3	97	535 - MOVEIS E UTENSILIOS	1	MESA 1 GAVETA;	290,00	0,77	220,00	7
224	SALAO DE VENDAS	1.3	116	535 - MOVEIS E UTENSILIOS	1	MESA 1 GAVETA;	290,00	0,77	220,00	7
225	SALAO DE VENDAS	1.3	121	535 - MOVEIS E UTENSILIOS	1	CADEIRA FIXA	120,00	0,77	90,00	7
226	ESCRITORIO OFICINA	1.3	122	535 - MOVEIS E UTENSILIOS	1	MESA 2 GAVETAS; 120X70X75 CM	290,00	0,40	120,00	3
227	SALAO DE VENDAS	1.3	125	535 - MOVEIS E UTENSILIOS	1	CADEIRA FIXA; SEM BRACO	240,00	0,40	100,00	3
228	RECEPCAO DE SERVICO	1.3	131	535 - MOVEIS E UTENSILIOS	1	EXPOSITOR 4 PRATELEIRAS DE VIDRO	380,00	0,77	290,00	7
229	RECEPCAO DE SERVICO	1.3	133	535 - MOVEIS E UTENSILIOS	1	LONGARINA 3 LUGARES	860,00	0,40	340,00	3
230	SALAO DE VENDAS	1.3	135	535 - MOVEIS E UTENSILIOS	1	CADEIRA FIXA	120,00	0,77	90,00	7
231	SALAO DE VENDAS	1.3	138	535 - MOVEIS E UTENSILIOS	1	MESA 1 GAVETA;	290,00	0,77	220,00	7
232	ESCRITORIO DE VENDA	1.3	142	535 - MOVEIS E UTENSILIOS	1	CADEIRA FIXA	120,00	0,77	90,00	7
233	SALAO DE VENDAS	1.3	151	535 - MOVEIS E UTENSILIOS	1	MESA 1 GAVETA;	290,00	0,77	220,00	7
234	SALA DE REUNIAO	1.3	156	535 - MOVEIS E UTENSILIOS	1	CADEIRA GIRATORIA	300,00	0,77	230,00	7
235	SHOWROOM	1.3	162	535 - MOVEIS E UTENSILIOS	1	CADEIRA GIRATORIA; COM BRACO	350,00	0,40	140,00	3
236	PECAS	1.3	168	535 - MOVEIS E UTENSILIOS	1	MESA 140X80X70 CM	480,00	0,40	190,00	3
237	SALAO DE VENDAS	1.3	185	535 - MOVEIS E UTENSILIOS	1	CADEIRA COURO	120,00	0,40	50,00	3
238	SALAO DE VENDAS	1.3	188	535 - MOVEIS E UTENSILIOS	1	CADEIRA COURO	120,00	0,40	50,00	3
239	COPA	1.3	189	535 - MOVEIS E UTENSILIDS	1	TELEVISOR MARCA / MODELO TOSHIBA LUMINALINE TUBO	1.670,00	0,40	670,00	3
240	CAIXA	1.3	190	535 - MOVEIS E UTENSILIOS	1	ARMARIO 2 PORTAS; 90X49X75 CM	340,00	0,40	140,00	3

Handwritten signature and date: 26/03/15

LAUDO DE AVALIAÇÃO PATRIMONIAL (DATA-BASE: 30/04/2015)

BARRAFOR VEÍCULOS LTDA. - UNIDADE CAMPINHO - COD. 3.8



QUADRO RESUMO DE VALORES POR UNIDADE E GRUPO DE BENS

ITEM	DEPARTAMENTO / AREA	COD. UNIDADE	PATRIMONIO	GRUPO DE BENS	QTDE	DESCRICAO DO BEM	VALOR NOVO DE REPOSICAO (R\$)	FATOR DE DEPRECIACAO (KD)	VALOR MERCADO (R\$)	VIDA UTIL REM. (ANOS)
241	RECEPCAO	1.3	192	535 - MOVEIS E UTENSILIOS	1	CADEIRA GIRATORIA	300,00	0,77	230,00	7
242	RECEPCAO	1.3	192	535 - MOVEIS E UTENSILIOS	1	CADEIRA GIRATORIA	300,00	0,77	230,00	7
243	SALAO DE VENDAS	1.3	214	536 - EQUIPAMENTOS DE INFORMATICA	1	CPU MARCA / MODELO SUPREME	1.420,00	0,65	920,00	3
244	SALAO DE OFICINA	1.3	217	535 - MOVEIS E UTENSILIOS	1	MESA EM MADEIRA; 1 GAVETA; 120 X 70 X 77	290,00	0,77	220,00	7
245	ESCRITORIO OFICINA CAIXA	1.3	231	535 - MOVEIS E UTENSILIOS	1	GAVETEIRO 4 GAVETAS; 47X70X137 CM	600,00	0,77	460,00	7
246	ESCRITORIO DE VENDA	1.3	258	536 - EQUIPAMENTOS DE INFORMATICA	1	CPU	1.420,00	0,48	650,00	2
247	SALA DE FERRAMENTAS	1.3	297	535 - MOVEIS E UTENSILIOS	1	ARMARIO 2 PORTAS	340,00	0,77	260,00	7
248	RECEPCAO DE SERVICIO	1.3	298	535 - MOVEIS E UTENSILIOS	1	ARMARIO PEQUENO; 2 PORTAS	340,00	0,40	140,00	3
249	RECEPCAO DE SERVICIO	1.3	299	535 - MOVEIS E UTENSILIOS	1	ARMARIO BAIXO; 90X40X75 CM	340,00	0,40	140,00	3
250	RECEPCAO DE SERVICIO	1.3	300	535 - MOVEIS E UTENSILIOS	1	ARMARIO 2 PORTAS; 40X40X70 CM	340,00	0,40	140,00	3
251	ARQUIVO	1.3	306	535 - MOVEIS E UTENSILIOS	1	ARMARIO MARCA / MODELO LUME 90X40X155 CM	340,00	0,77	260,00	7
252	ARQUIVO	1.3	307	535 - MOVEIS E UTENSILIOS	1	ARMARIO MARCA / MODELO LUME 90X40X155 CM	340,00	0,77	260,00	7
253	ARQUIVO	1.3	308	535 - MOVEIS E UTENSILIOS	1	ARMARIO MARCA / MODELO LUME 90X40X155 CM	340,00	0,77	260,00	7
254	SALA DE FERRAMENTAS	1.3	310	535 - MOVEIS E UTENSILIOS	1	MESA 120 X 70 X 77	290,00	0,40	120,00	3
255	SALAO DE VENDAS	1.3	342	536 - EQUIPAMENTOS DE INFORMATICA	1	MONITOR MARCA / MODELO MAXXTRO	280,00	0,65	180,00	3
256	SALA DE FERRAMENTAS	1.3	351	535 - MOVEIS E UTENSILIOS	1	GAVETEIRO PEQUENO; 3 GAVETAS	430,00	0,40	170,00	3
257	SALAO DE VENDAS	1.3	362	535 - MOVEIS E UTENSILIOS	1	MESA REDONDA;	330,00	0,40	130,00	3
258	SALAO DE VENDAS	1.3	371	536 - EQUIPAMENTOS DE INFORMATICA	1	MONITOR MARCA / MODELO BRAVIEW	280,00	0,65	180,00	3
259	RECEPCAO	1.3	385	535 - MOVEIS E UTENSILIOS	1	CADEIRA GIRATORIA	300,00	0,77	230,00	7
260	RECEPCAO	1.3	385	535 - MOVEIS E UTENSILIOS	1	CADEIRA GIRATORIA	300,00	0,77	230,00	7
261	SALA DE FERRAMENTAS	1.3	386	535 - MOVEIS E UTENSILIOS	1	ARMARIO DE MADEIRA; PEQUENO; 2 PORTAS	340,00	0,77	260,00	7
262	SALA DE MANUTENCAO	1.3	387	533 - MAQUINAS E EQUIPAMENTOS	1	MAQUINA DE GÁS MARCA / MODELO WIGAN; ARP402-4-60-Z-222V/MT	14.850,00	0,77	11.430,00	7
263	PECAS	1.3	391	536 - EQUIPAMENTOS DE INFORMATICA	1	MONITOR MARCA / MODELO BRAVIEW	280,00	0,46	130,00	2
264	ESCRITORIO OFICINA	1.3	392	535 - MOVEIS E UTENSILIOS	1	ARMARIO 2 PORTAS; 90X50X75 CM	340,00	0,77	260,00	7

Handwritten signature and initials, possibly "2034".

Handwritten signature and initials, possibly "SOS".

LAUDO DE AVALIAÇÃO PATRIMONIAL (DATA-BASE: 30/04/2015)

BARRAFOR VEÍCULOS LTDA. - UNIDADE CAMPINHO - COD. 3.8



QUADRO RESUMO DE VALORES POR UNIDADE E GRUPO DE BENS

ITEM	DEPARTAMENTO / AREA	COD. UNIDADE	PATRIMONIO	GRUPO DE BENS	QTDE	DESCRICAO DO BEM	VALOR NOVO DE REPOSICAO (R\$)	FATOR DE DEPRECIACAO (KD)	VALOR MERCADO (R\$)	VIDA UTIL. REM. (ANOS)
265	SALA DE MANUTENCAO	1.3	394	533 - MAQUINAS E EQUIPAMENTOS	1	ELEVADOR MARCA / MODELO WEQ	8.140,00	0,77	6.270,00	7
266	PECAS	1.3	395	535 - MOVEIS E UTENSILIOS	1	MESA 3 GAVETAS; 140X60X75 CM	480,00	0,40	190,00	3
267	SALAO DE VENDAS	1.3	396	535 - MOVEIS E UTENSILIOS	1	CADEIRA COURO	120,00	0,40	50,00	3
268	CPD	1.3	397	536 - EQUIPAMENTOS DE INFORMATICA	1	SWITCH MARCA / MODELO GDS 24 PORTAS;	210,00	0,65	140,00	3
269	ESCRITORIO	1.3	400	535 - MOVEIS E UTENSILIOS	1	CADEIRA GIRATORIA; COM BRACO	350,00	0,40	140,00	3
270	OFICINA	1.3	418	536 - EQUIPAMENTOS DE INFORMATICA	1	CPU THINKCENTRE	1.420,00	0,46	650,00	2
271	OFICINA	1.3	419	536 - EQUIPAMENTOS DE INFORMATICA	1	CPU MARCA / MODELO DELL OPTIPLEX 380	1.790,00	0,65	1.160,00	3
272	PECAS	1.3	420	536 - EQUIPAMENTOS DE INFORMATICA	1	CPU MARCA / MODELO THINKCENTRE	1.420,00	0,65	920,00	3
273	SALAO DE VENDAS	1.3	422	535 - MOVEIS E UTENSILIOS	1	ARMARIO 2 PORTAS	340,00	0,77	260,00	7
274	PECAS	1.3	423	536 - EQUIPAMENTOS DE INFORMATICA	1	CPU MARCA / MODELO SUPREME	1.420,00	0,46	650,00	2
275	SALAO DE VENDAS	1.3	424	535 - MOVEIS E UTENSILIOS	1	CADEIRA FIXA; SEM BRACO	240,00	0,40	100,00	3
276	PECAS	1.3	426	536 - EQUIPAMENTOS DE INFORMATICA	1	CPU MARCA / MODELO COMPAC	1.420,00	0,46	650,00	2
277	ESCRITORIO	1.3	427	535 - MOVEIS E UTENSILIOS	1	CADEIRA ESTOFADA; ESTRUTURA METAL	120,00	0,40	50,00	3
278	OFICINA	1.3	428	535 - MOVEIS E UTENSILIOS	1	CADEIRA FIXA	120,00	0,77	90,00	7
279	RECEPCAO DE SERVICIO	1.3	429	535 - MOVEIS E UTENSILIOS	1	MESA 140X60X75 CM 1 GAVETA	480,00	0,40	190,00	3
280	CPD	1.3	430	536 - EQUIPAMENTOS DE INFORMATICA	1	IMPRESSORA MARCA / MODELO LEXMARK E120	230,00	0,46	110,00	2
281	SALAO DE VENDAS	1.3	431	535 - MOVEIS E UTENSILIOS	1	CADEIRA GIRATORIA	300,00	0,77	230,00	7
282	SALAO DE VENDAS	1.3	432	535 - MOVEIS E UTENSILIOS	1	BEBEDOURO MARCA / MODELO MASTERFRIO GARRAFAO	720,00	0,40	290,00	3
283	RECEPCAO DE SERVICIO	1.3	435	535 - MOVEIS E UTENSILIOS	1	TELEVISOR MARCA / MODELO CCE LED 42"	1.670,00	0,77	1.290,00	7
284	CPD	1.3	436	535 - MOVEIS E UTENSILIOS	1	RACK PARA SWITCH; 50X56X67	1.230,00	0,77	950,00	7
285	SALAO DE VENDAS	1.3	438	535 - MOVEIS E UTENSILIOS	1	ARMARIO 2 PORTAS	340,00	0,77	260,00	7
286	SALA DE FERRAMENTAS	1.3	439	534 - MAQUINAS E EQUIPAMENTOS	1	FERRAMENTA COD.LB-9000AT MAQUINA DE LIMPEZA DE BICO	1.650,00	0,77	1.270,00	7
287	ESCRITORIO	1.3	440	535 - MOVEIS E UTENSILIOS	1	CONDENSADORA / EVAPORADORA MARCA / MODELO SPRINGER	1.020,00	0,40	410,00	3
288	OFICINA	1.3	441	536 - EQUIPAMENTOS DE INFORMATICA	1	APARELHO DE FAX MARCA / MODELO BROTHER	580,00	0,46	270,00	2

Handwritten signature and date: 26/05/15

LAUDO DE AVALIAÇÃO PATRIMONIAL (DATA-BASE: 30/04/2015)

BARRAFOR VEÍCULOS LTDA. - UNIDADE CAMPINHO - COD. 3.8



QUADRO RESUMO DE VALORES POR UNIDADE E GRUPO DE BENS

ITEM	DEPARTAMENTO / AREA	COD. UNIDADE	PATRIMONIO	GRUPO DE BENS	QTDE	DESCRICAO DO BEM	VALOR NOVO DE REPOSICAO (R\$)	FATOR DE DEPRECIACAO (KD)	VALOR MERCADO (R\$)	VIDA UTIL REM. (ANOS)
289	CPD	1.3	444	536 - EQUIPAMENTOS DE INFORMATICA	1	RV PROXY MARCA / MODELO LINK S.Y.S	210,00	0,65	140,00	3
290	SALAO DE OFICINA	1.3	447	533 - MAQUINAS E EQUIPAMENTOS	1	RAMPA DE ALINHAMENTO MARCA / MODELO EQ7881	11.410,00	0,77	8.790,00	7
291	SALA DE REUNIAO	1.3	449	535 - MOVEIS E UTENSILIOS	1	CADEIRA GIRATORIA	300,00	0,77	230,00	7
292	ESCRITORIO OFICINA	1.3	450	536 - EQUIPAMENTOS DE INFORMATICA	1	MONITOR LG PLATRON	280,00	0,46	130,00	2
293	PECAS	1.3	451	535 - MOVEIS E UTENSILIOS	1	ARMARIO 2 PORTAS; 80X50X180 CM	340,00	0,77	260,00	7
294	ESCRITORIO OFICINA	1.3	454	535 - MOVEIS E UTENSILIOS	1	CADEIRA GIRATORIA; COM BRACO	350,00	0,40	140,00	3
295	SALA DE FERRAMENTAS	1.3	455	534 - FERRAMENTAS	1	ULTRASONIC MARCA / MODELO CBU-100/3L	360,00	0,65	230,00	3
296	RECEPCAO DE SERVICIO	1.3	460	536 - EQUIPAMENTOS DE INFORMATICA	1	MONITOR MARCA / MODELO LG 210E	440,00	0,65	290,00	3
297	CAIXA	1.3	461	535 - MOVEIS E UTENSILIOS	1	CADEIRA GIRATORIA; COM BRACO	350,00	0,40	140,00	3
298	ESCRITORIO OFICINA	1.3	462	535 - MOVEIS E UTENSILIOS	1	CADEIRA GIRATORIA; COM BRACO	350,00	0,40	140,00	3
299	SALAO DE VENDAS	1.3	467	535 - MOVEIS E UTENSILIOS	1	CADEIRA FIXA; SEM BRACO	240,00	0,40	100,00	3
300	SALAO DE OFICINA	1.3	471	534 - FERRAMENTAS	1	#VALORI	1.140,00	0,65	740,00	3
301	RECEPCAO DE SERVICIO	1.3	472	536 - EQUIPAMENTOS DE INFORMATICA	1	CPU MARCA / MODELO DELL OPTIPLEX 380	1.790,00	0,65	1.160,00	3
302	ESCRITORIO DE VENDA	1.3	476	535 - MOVEIS E UTENSILIOS	1	ARMARIO 2 PORTAS	340,00	0,77	260,00	7
303	SALA DE FERRAMENTAS	1.3	477	535 - MOVEIS E UTENSILIOS	1	ARMARIO DE MADEIRA; PEQUENO; 2 PORTAS	340,00	0,77	260,00	7
304	SALA DE FERRAMENTAS	1.3	477	535 - MOVEIS E UTENSILIOS	1	ESTANTE MARCA / MODELO WURTH EXPOSITOR DE MATERIAL	180,00	0,40	70,00	3
305	SALAO DE VENDAS	1.3	478	535 - MOVEIS E UTENSILIOS	1	CADEIRA FIXA	120,00	0,77	90,00	7
306	RECEPCAO DE SERVICIO	1.3	479	536 - EQUIPAMENTOS DE INFORMATICA	1	MONITOR MARCA / MODELO SAMSUNG SYHC MASTER	280,00	0,46	130,00	2
307	PECAS	1.3	480	535 - MOVEIS E UTENSILIOS	1	ARMARIO 2 PORTAS; 80X50X75 CM	340,00	0,40	140,00	3
308	COPA	1.3	481	535 - MOVEIS E UTENSILIOS	1	MESA 240X80X74 CM	480,00	0,40	190,00	3
309	SALAO DE VENDAS	1.3	482	535 - MOVEIS E UTENSILIOS	1	CADEIRA FIXA	120,00	0,77	90,00	7
310	SALA DE MANUTENCAO	1.3	483	533 - MAQUINAS E EQUIPAMENTOS	1	ELEVADOR MARCA / MODELO WEQ	8.140,00	0,77	8.270,00	7
311	PECAS	1.3	486	536 - EQUIPAMENTOS DE INFORMATICA	1	MONITOR MARCA / MODELO LG PLATRON	280,00	0,65	180,00	3
312	ESCRITORIO OFICINA	1.3	486	535 - MOVEIS E UTENSILIOS	1	ARMARIO 2 PORTAS; 90X50X75 CM	340,00	0,40	140,00	3

Handwritten signature and date: 26/06

LAUDO DE AVALIAÇÃO PATRIMONIAL (DATA-BASE: 30/04/2015)

BARRAFOR VEÍCULOS LTDA. - UNIDADE CAMPINHO - COD. 3.8



QUADRO RESUMO DE VALORES POR UNIDADE E GRUPO DE BENS

ITEM	DEPARTAMENTO / AREA	COD. UNIDADE	PATRIMONIO	GRUPO DE BENS	QTDE	DESCRICAO DO BEM	VALOR NOVO DE REPOSICAO (R\$)	FATOR DE DEPRECIACAO (KD)	VALOR MERCADO (R\$)	VIDA UTIL REM. (ANOS)
313	PECAS	1.3	489	536 - EQUIPAMENTOS DE INFORMATICA	1	MONITOR MARCA / MODELO DELL	280,00	0,65	180,00	3
314	PECAS	1.3	495	536 - EQUIPAMENTOS DE INFORMATICA	1	CPU MARCA / MODELO ICC	1.420,00	0,46	650,00	2
315	SALAO DE OFICINA	1.3	496	535 - MOVEIS E UTENSILIOS	1	CADEIRA FIXA; SEM BRAÇO	120,00	0,77	90,00	7
316	ESCRITORIO DE VENDA	1.3	497	535 - MOVEIS E UTENSILIOS	1	ARMARIO 2 PORTAS	340,00	0,77	260,00	7
317	RECEPCAO	1.3	498	535 - MOVEIS E UTENSILIOS	1	CADEIRA FIXA	120,00	0,77	90,00	7
318	RECEPCAO	1.3	498	535 - MOVEIS E UTENSILIOS	1	CADEIRA ESTOFADA;	120,00	0,77	90,00	7
319	SALAO DE VENDAS	1.3	500	535 - MOVEIS E UTENSILIOS	1	GAVETEIRO MARCA / MODELO LUME 3 GAVETAS; RODINHA;	430,00	0,77	330,00	7
320	SHOWROOM	1.3	502	535 - MOVEIS E UTENSILIOS	1	CADEIRA GIRATORIA; COM BRACO	350,00	0,40	140,00	3
321	SALA DE MANUTENCAO	1.3	504	533 - MAQUINAS E EQUIPAMENTOS	1	ELEVADOR MARCA / MODELO WEQ	8.140,00	0,77	6.270,00	7
322	ESCRITORIO OFICINA	1.3	506	535 - MOVEIS E UTENSILIOS	1	MESA 2 GAVETAS; 140X70X75 CM	480,00	0,40	190,00	3
323	RECEPCAO DE SERVICO	1.3	507	535 - MOVEIS E UTENSILIOS	1	BANCADA ESTRUTURA DE METAL; 2 PORTAS	400,00	0,40	160,00	3
324	PECAS	1.3	508	535 - MOVEIS E UTENSILIOS	1	ARMARIO 2 PORTAS; 60X50X75 CM	340,00	0,40	140,00	3
325	PECAS	1.3	510	535 - MOVEIS E UTENSILIOS	1	CADEIRA GIRATORIA; COM BRACO	350,00	0,40	140,00	3
326	ESCRITORIO OFICINA	1.3	511	536 - EQUIPAMENTOS DE INFORMATICA	1	CPU MARCA / MODELO COMPAC	1.420,00	0,46	650,00	2
327	PECAS	1.3	512	535 - MOVEIS E UTENSILIOS	1	ARMARIO BAIXO; 60X70X75 CM	340,00	0,40	140,00	3
328	RECEPCAO DE SERVICO	1.3	514	535 - MOVEIS E UTENSILIOS	1	TELEVISOR DE LED MARCA / MODELO CCE	900,00	0,77	690,00	7
329	CAIXA	1.3	515	535 - MOVEIS E UTENSILIOS	1	MESA 2 GAVETAS; 140X60X75 CM	480,00	0,40	190,00	3
330	SALA DE MANUTENCAO	1.3	517	533 - MAQUINAS E EQUIPAMENTOS	1	ELEVADOR MARCA / MODELO WEQ	8.140,00	0,77	6.270,00	7
331	CPD	1.3	518	536 - EQUIPAMENTOS DE INFORMATICA	1	SWITCH MARCA / MODELO DLINK DES1024D 24 PORTAS;	210,00	0,65	140,00	3
332	PECAS	1.3	519	535 - MOVEIS E UTENSILIOS	1	MESA EM "L"; 3 GAVETAS; 75X60X185 CM	360,00	0,40	140,00	3
333	PECAS	1.3	520	536 - EQUIPAMENTOS DE INFORMATICA	1	MONITOR MARCA / MODELO BRAVIEW	260,00	0,46	130,00	2
334	PECAS	1.3	521	535 - MOVEIS E UTENSILIOS	1	PA 6 LUGARES	1.200,00	0,40	480,00	3
335	SHOWROOM	1.3	524	535 - MOVEIS E UTENSILIOS	1	ARMARIO 2 PORTAS	340,00	0,40	140,00	3
336	CAIXA	1.3	527	536 - EQUIPAMENTOS DE INFORMATICA	1	MONITOR MARCA / MODELO DELL F1011C	440,00	0,65	290,00	3

Handwritten signature and date: 26/3/17

LAUDO DE AVALIAÇÃO PATRIMONIAL (DATA-BASE: 30/04/2015)

BARRAFOR VEÍCULOS LTDA. - UNIDADE CAMPINHO - COD. 3.8



QUADRO RESUMO DE VALORES POR UNIDADE E GRUPO DE BENS

ITEM	DEPARTAMENTO / AREA	COD. UNIDADE	PATRIMONIO	GRUPO DE BENS	QTDE	DESCRICAO DO BEM	VALOR NOVO DE REPOSICAO (R\$)	FATOR DE DEPRECIACAO (KD)	VALOR MERCADO (R\$)	VIDA UTIL REM. (ANOS)
337	RECEPCAO	1.3	528	535 - MOVEIS E UTENSILIOS	1	CADEIRA ESTOFADA;	120,00	0,77	90,00	7
338	ESCRITORIO DE VENDA	1.3	529	535 - MOVEIS E UTENSILIOS	1	MESA 1 GAVETA; 140X80X70 CM	460,00	0,77	370,00	7
339	RECEPCAO DE SERVICO	1.3	532	536 - EQUIPAMENTOS DE INFORMATICA	1	CPU	1.420,00	0,46	650,00	2
340	CPD	1.3	533	536 - EQUIPAMENTOS DE INFORMATICA	1	SWITCH MARCA / MODELO MAXI TELECON MTS 1024E	210,00	0,46	100,00	2
341	SALAO DE VENDAS	1.3	536	535 - MOVEIS E UTENSILIOS	1	ARMARIO 2 PORTAS	340,00	0,77	260,00	7
342	SALAO DE OFICINA	1.3	537	533 - MAQUINAS E EQUIPAMENTOS	1	CARREGADOR DE BATERIAS MARCA / MODELO OKEI; 50 SUPER	630,00	0,77	640,00	7
343	RECEPCAO DE SERVICO	1.3	540	536 - EQUIPAMENTOS DE INFORMATICA	1	CPU	1.420,00	0,46	650,00	2
344	SALAO DE VENDAS	1.3	543	535 - MOVEIS E UTENSILIOS	1	ARMARIO 2 PORTAS	340,00	0,77	260,00	7
345	ESCRITORIO OFICINA	1.3	545	535 - MOVEIS E UTENSILIOS	1	ARMARIO 2 GAVETAS; 3 PRATELEIRAS; 80X47X160 CM	340,00	0,40	140,00	3
346	PECAS	1.3	545	535 - MOVEIS E UTENSILIOS	1	CADEIRA ESTOFADA; ESTRUTURA METAL	120,00	0,40	50,00	3
347	SHOWROOM	1.3	546	536 - EQUIPAMENTOS DE INFORMATICA	1	CPU MARCA / MODELO LENOVO	1.420,00	0,83	1.160,00	4
348	SALAO DE VENDAS	1.3	546	535 - MOVEIS E UTENSILIOS	1	MESA REDONDA; 60 DIAMETRO	330,00	0,40	130,00	3
349	PECAS	1.3	547	536 - EQUIPAMENTOS DE INFORMATICA	1	CPU MARCA / MODELO SPACEBR	1.420,00	0,46	650,00	2
350	CPD	1.3	552	536 - EQUIPAMENTOS DE INFORMATICA	1	SWITCH MARCA / MODELO PLANET ENSW2401	210,00	0,65	140,00	3
351	COPA	1.3	556	535 - MOVEIS E UTENSILIOS	1	MESA 240X80X74 CM	460,00	0,40	190,00	3
352	SHOWROOM	1.3	557	538 - EQUIPAMENTOS DE INFORMATICA	1	APARELHO DE FAX MARCA / MODELO BROTHER	580,00	0,46	270,00	2
353	RECEPCAO DE SERVICO	1.3	560	535 - MOVEIS E UTENSILIOS	1	CADEIRA GIRATORIA; COM BRACO	350,00	0,40	140,00	3
354	SALAO DE VENDAS	1.3	562	535 - MOVEIS E UTENSILIOS	1	ARMARIO 2 PORTAS	340,00	0,77	260,00	7
355	COPA	1.3	563	535 - MOVEIS E UTENSILIOS	1	MESA 240X60X74 CM	480,00	0,40	190,00	3
356	PECAS	1.3	565	536 - EQUIPAMENTOS DE INFORMATICA	1	MONITOR MARCA / MODELO DELL E 1911C	440,00	0,65	290,00	3
357	SALAO DE OFICINA	1.3	567	534 - MAQUINAS E EQUIPAMENTOS	1	SISTEMA DE CONTROLE DE RAMPAS MARCA / MODELO DAS-8331	11.410,00	0,77	8.790,00	7
358	PECAS	1.3	569	536 - EQUIPAMENTOS DE INFORMATICA	1	MONITOR MARCA / MODELO SAMSUNG SYHC MASTER	280,00	0,46	130,00	2
359	SALAO DE OFICINA	1.3	570	533 - MAQUINAS E EQUIPAMENTOS	1	CABINE DE PINTURA MARCA / MODELO NOVA VERTA; EMPRESS6800; CAPACIDADE DE CARGA 600KG	92.000,00	0,40	36.800,00	3
360	PECAS	1.3	579	535 - MOVEIS E UTENSILIOS	1	MESA MARCA / MODELO FORT LINE 3 GAVETAS; 75X60X185 CM	290,00	0,77	220,00	7

Handwritten signature and date: 26/3/15

LAUDO DE AVALIAÇÃO PATRIMONIAL (DATA-BASE: 30/04/2015)

BARRAFOR VEÍCULOS LTDA. - UNIDADE CAMPINHO - COD. 3.8



QUADRO RESUMO DE VALORES POR UNIDADE E GRUPO DE BENS

ITEM	DEPARTAMENTO / AREA	COD. UNIDADE	PATRIMONIO	GRUPO DE BENS	QTDE	DESCRICAO DO BEM	VALOR NOVO DE REPOSICAO (R\$)	FATOR DE DEPRECIACAO (KD)	VALOR MERCADO (R\$)	VIDA UTIL REM. (ANOS)
361	SALAO DE OFICINA	1.3	580	534 - FERRAMENTAS	1	GUINCHO GIRAFÁ MARCA / MODELO RAVEN	1.730,00	0,65	1.120,00	3
362	SALAO DE VENDAS	1.3	583	536 - EQUIPAMENTOS DE INFORMATICA	1	MONITOR MARCA / MODELO BRAVIEW	280,00	0,65	180,00	3
363	SALAO DE VENDAS	1.3	584	535 - MOVEIS E UTENSILIOS	1	CADEIRA FIXA; SEM BRACO	240,00	0,40	100,00	3
364	PECAS	1.3	587	535 - MOVEIS E UTENSILIOS	1	MESA 3 GAVETAS; 140X60X75 CM	480,00	0,40	190,00	3
365	SALAO DE VENDAS	1.3	589	535 - MOVEIS E UTENSILIOS	1	CADEIRA FIXA; SEM BRACO	240,00	0,40	100,00	3
366	PECAS	1.3	591	536 - EQUIPAMENTOS DE INFORMATICA	1	CPU MARCA / MODELO SUPREME	1.420,00	0,48	650,00	2
367	ESCRITORIO OFICINA	1.3	596	535 - MOVEIS E UTENSILIOS	1	ESTANTE FERRO; QUANT: 1	180,00	0,40	70,00	3
368	SALAO DE VENDAS	1.3	597	535 - MOVEIS E UTENSILIOS	1	CADEIRA GIRATORIA	300,00	0,77	230,00	7
369	COPA	1.3	598	535 - MOVEIS E UTENSILIOS	1	MESA 240X80X74 CM	480,00	0,40	190,00	3
370	SALAO DE VENDAS	1.3	663	535 - MOVEIS E UTENSILIOS	1	MESA REDONDA;	330,00	0,40	130,00	3
371	SALAO DE VENDAS	1.3	695	535 - MOVEIS E UTENSILIOS	1	MESA REDONDA; 80 DIAMETRO	330,00	0,40	130,00	3
372	SHOWROOM	2.2	1241	536 - EQUIPAMENTOS DE INFORMATICA	1	MONITOR MARCA / MODELO AOC	280,00	0,46	130,00	2
373	SALAO DE VENDAS	2.2	2255	535 - MOVEIS E UTENSILIOS	1	CADEIRA FIXA	120,00	0,77	90,00	7
374	RECEPCAO	2.3	311	536 - EQUIPAMENTOS DE INFORMATICA	1	MONITOR	280,00	0,65	180,00	3
375	RECEPCAO	2.3	311	536 - EQUIPAMENTOS DE INFORMATICA	1	MONITOR MARCA / MODELO PROVIEW	280,00	0,65	180,00	3
376	SALA DE FERRAMENTAS	2.3	336	536 - EQUIPAMENTOS DE INFORMATICA	1	MONITOR MARCA / MODELO LG; FLATRON 530S	280,00	0,65	180,00	3
377	SALAO DE OFICINA	2.3	1589	536 - EQUIPAMENTOS DE INFORMATICA	1	CPU MARCA / MODELO ICC	1.420,00	0,65	920,00	3
378	SALAO DE OFICINA	2.6	20	534 - FERRAMENTAS	1	BAND 600 DIGITAL	2.500,00	0,65	1.630,00	3
379	SALAO DE OFICINA	2.6	213	534 - MAQUINAS E EQUIPAMENTOS	1	CIBORG ESTICADOR HIDRAULICO	550,00	0,77	420,00	7
380	SALAO DE VENDAS	2.6	358	536 - EQUIPAMENTOS DE INFORMATICA	1	CPU MARCA / MODELO SUPREME	1.420,00	0,65	920,00	3
381	SALAO DE VENDAS	2.6	663	536 - EQUIPAMENTOS DE INFORMATICA	1	CPU MARCA / MODELO SUPREME	1.420,00	0,65	920,00	3
382	ESCRITORIO OFICINA	3.1	427	536 - EQUIPAMENTOS DE INFORMATICA	1	MONITOR MARCA / MODELO PROVIEW	280,00	0,65	180,00	3
383	SALAO DE VENDAS	3.1	637	536 - EQUIPAMENTOS DE INFORMATICA	1	IMPRESSORA MARCA / MODELO EPSON FX2180 MATRICIAL;	2.800,00	0,65	1.820,00	3
384	CPD	3.1	1188	536 - EQUIPAMENTOS DE INFORMATICA	1	ROTEADOR MARCA / MODELO JUNIPER J2300	210,00	0,46	100,00	2

Handwritten signature and initials

Handwritten number 26/10

LAUDO DE AVALIAÇÃO PATRIMONIAL (DATA-BASE: 30/04/2015)

BARRAFOR VEÍCULOS LTDA. - UNIDADE CAMPINHO - COD. 3.8



QUADRO RESUMO DE VALORES POR UNIDADE E GRUPO DE BENS

ITEM	DEPARTAMENTO / AREA	COD. UNIDADE	PATRIMONIO	GRUPO DE BENS	QTDE	DESCRICAO DO BEM	VALOR NOVO DE REPOSICAO (R\$)	FATOR DE DEPRECIACAO (KD)	VALOR MERCADO (R\$)	VIDA UTIL REM. (ANOS)
385	SALAO DE VENDAS	3.1	1193	536 - EQUIPAMENTOS DE INFORMATICA	1	CPU	1.420,00	0,65	920,00	3
386	PECAS	3.1	1319	535 - MOVEIS E UTENSILIOS	1	ARMARIO 2 PORTAS; 80X70X75 CM	340,00	0,40	140,00	3
387	CPD	3.1	1443	536 - EQUIPAMENTOS DE INFORMATICA	1	SWITCH MARCA / MODELO INTELBRAS SG2400R 24 PORTAS;	210,00	0,65	140,00	3
388	ARQUIVO	3.1	1609	535 - MOVEIS E UTENSILIOS	1	CADEIRA FIXA; COM BRACO	240,00	0,40	100,00	3
389	CAIXA	3.1	1676	535 - MOVEIS E UTENSILIOS	1	GAVETEIRO 3 GAVETAS; 1 PORTA; 30X46X60 CM	430,00	0,40	170,00	3
390	SALA DE FERRAMENTAS	3.2	1	535 - MOVEIS E UTENSILIOS	1	FRIGOBAR MARCA / MODELO CONSUL; TOP	900,00	0,17	150,00	1
391	COPA	3.3	156	535 - MOVEIS E UTENSILIOS	1	GELADEIRA MARCA / MODELO R280	1.010,00	0,40	400,00	3
392	PECAS	3.8	2	535 - MOVEIS E UTENSILIOS	1	CONDENSADORA / EVAPORADORA MARCA / MODELO YORK ADH 24000 BTUS	1.700,00	0,40	680,00	3
393	CPD	3.8	4	535 - MOVEIS E UTENSILIOS	1	AR CONDICIONADO	1.020,00	0,77	790,00	7
394	RECEPCAO DE SERVICO	3.8	4	535 - MOVEIS E UTENSILIOS	1	CONDENSADORA / EVAPORADORA MARCA / MODELO YORK ADH	1.020,00	0,77	790,00	7
395	SALAO DE VENDAS	3.8	33	535 - MOVEIS E UTENSILIOS	1	CONDENSADORA / EVAPORADORA MARCA / MODELO YORK 60000 BTUS	900,00	0,77	690,00	7
396	SALAO DE VENDAS	3.8	47	535 - MOVEIS E UTENSILIOS	1	CONDENSADORA / EVAPORADORA MARCA / MODELO YORK 60000 BTUS	900,00	0,77	690,00	7
397	SALA DE REUNIAO	3.8	49	535 - MOVEIS E UTENSILIOS	1	CONDENSADORA / EVAPORADORA MARCA / MODELO YORK	1.020,00	0,77	790,00	7
398	PECAS	3.8	52	535 - MOVEIS E UTENSILIOS	1	CONDENSADORA / EVAPORADORA MARCA / MODELO YORK	1.020,00	0,40	410,00	3
399	SALA DE MANUTENCAO	4.1	50	534 - FERRAMENTAS	1	PRENSA	1.360,00	0,65	880,00	3
400	CAIXA	4.1	161	535 - MOVEIS E UTENSILIOS	1	CAIXA DINHEIRO EM METAL	260,00	0,40	100,00	3
401	SALA DE FERRAMENTAS	4.1	182	535 - MOVEIS E UTENSILIOS	1	CADEIRA GIRATÓRIA; COM APOIO PARA BRACO	350,00	0,40	140,00	3
402	PECAS	4.1	183	535 - MOVEIS E UTENSILIOS	1	CADEIRA GIRATORIA; COM BRACO	350,00	0,40	140,00	3
403	PECAS	4.1	186	535 - MOVEIS E UTENSILIOS	1	CADEIRA GIRATORIA; COM BRACO	350,00	0,40	140,00	3
404	PECAS	4.1	187	535 - MOVEIS E UTENSILIOS	1	CADEIRA GIRATORIA; COM BRACO	350,00	0,40	140,00	3
405	PECAS	4.1	188	536 - EQUIPAMENTOS DE INFORMATICA	1	MONITOR MARCA / MODELO AOC	280,00	0,46	130,00	2
406	PECAS	4.1	268	535 - MOVEIS E UTENSILIOS	1	CADEIRA GIRATORIA; COM BRACO	350,00	0,40	140,00	3
407	SHOWROOM	4.1	320	536 - EQUIPAMENTOS DE INFORMATICA	1	IMPRESSORA MARCA / MODELO UTRAMAQ/ SHARP 5220	520,00	0,46	240,00	2
408	SALA DE REUNIAO	4.1	342	536 - EQUIPAMENTOS DE INFORMATICA	1	CPU MARCA / MODELO SUPREME	1.420,00	0,65	920,00	3

LAUDO DE AVALIAÇÃO PATRIMONIAL (DATA-BASE: 30/04/2015)

BARRAFOR VEÍCULOS LTDA. - UNIDADE CAMPINHO - COD. 3.8



QUADRO RESUMO DE VALORES POR UNIDADE E GRUPO DE BENS

ITEM	DEPARTAMENTO / AREA	COD. UNIDADE	PATRIMONIO	GRUPO DE BENS	QTDE	DESCRICAO DO BEM	VALOR NOVO DE REPOSICAO (R\$)	FATOR DE DEPRECIACAO (KD)	VALOR MERCADO (R\$)	VIDA UTIL REM. (ANOS)
409	ESCRITORIO DE VENDA	4.1	396	535 - MOVEIS E UTENSILIOS	1	GELADEIRA MARCA / MODELO ELETROLUX PROS	1.010,00	0,77	780,00	7
410	RECEPCAO	4.1	439	536 - EQUIPAMENTOS DE INFORMATICA	1	CPU	1.420,00	0,65	920,00	3
411	RECEPCAO	4.1	439	536 - EQUIPAMENTOS DE INFORMATICA	1	CPU MARCA / MODELO SUPREME	1.420,00	0,65	920,00	3
412	SALA DE REUNIAO	4.1	564	535 - MOVEIS E UTENSILIOS	1	ARMARIO 2 PORTAS	340,00	0,77	260,00	7
413	SALAO DE VENDAS	4.1	605	536 - EQUIPAMENTOS DE INFORMATICA	1	CPU MARCA / MODELO ICC	1.420,00	0,65	920,00	3
414	PECAS	4.1	653	536 - EQUIPAMENTOS DE INFORMATICA	1	CPU	1.420,00	0,46	650,00	2
415	CPD	4.1	658	536 - EQUIPAMENTOS DE INFORMATICA	1	MONITOR MARCA / MODELO LG 710E	400,00	0,65	260,00	3
416	SALAO DE VENDAS	4.1	758	536 - EQUIPAMENTOS DE INFORMATICA	1	CPU MARCA / MODELO SUPREME	1.420,00	0,65	920,00	3
417	SALA DE REUNIAO	4.1	902	535 - MOVEIS E UTENSILIOS	1	COFRE MARCA / MODELO CASA DE COFRES 38X38X60 CM	840,00	0,77	650,00	7
418	SALAO DE OFICINA	4.8	922	534 - FERRAMENTAS	1	CHAVE DE CANHAO (4 UNID); CHAVE PHILIPS (16UNID); ALICATE DE BOMBA D'AGUA; ALICATE DE PRESSAO; ALICATE DE TRAVA - BICO RETO (2UNID); ALICATE DE TRAVA - BICO CURVO; CATRACA; CHAVE COMBINADA (11UNID); CHAVE COMBINADA (4 UNID); CHAVE DE ESTRIA (4 UNID); CHAVE DE BOCA (12 UNID); JOGO DE CHAVE ALLEN (3 UNID); CHAVE DE FENDA (2 UNID); JOGO DE CHAVE DE FNCAIXE	1.140,00	0,65	740,00	3
419	SALAO DE OFICINA	4.8	922	534 - FERRAMENTAS	1	CHAVE DE CANHAO (4 UNID); CHAVE PHILIPS (16UNID); ALICATE DE BOMBA D'AGUA; ALICATE DE PRESSAO; ALICATE DE TRAVA - BICO RETO (2UNID); ALICATE DE TRAVA - BICO CURVO; CATRACA; CHAVE COMBINADA (11UNID); CHAVE COMBINADA (4 UNID); CHAVE DE ESTRIA (4 UNID); CHAVE DE BOCA (12 UNID); JOGO DE CHAVE ALLEN (3 UNID); CHAVE DE FENDA (2 UNID); JOGO DE CHAVE DE FNCAIXE	1.140,00	0,65	740,00	3
420	SALAO DE VENDAS	5.2	273	535 - MOVEIS E UTENSILIOS	1	BEBEDOURO MARCA / MODELO BELLIERE CALIPSO	720,00	0,77	550,00	7
TOTAL							492.770,00		293.000,00	

Handwritten signature and date: 26/11

ANEXO III - CREDENCIAL DO AVALIADOR**ENG. PAULO PENHA LEITE (CREA-SP 0682582601)**

- Graduado em engenharia de produção mecânica pela Universidade Paulista e pós-graduado em MBA em finanças corporativas pela FGV do Rio de Janeiro;
- Possui mais de 21 anos de experiência em serviços relacionados a projetos de gestão e avaliação de bens do ativo imobilizado de empresas do setor público e privado, sendo estes trabalhos efetuados para as mais diversas finalidades, entre elas: dar suporte em processos de privatização, reestruturação societária, fusões, renovação de apólices de seguros e atender as normas, pronunciamentos e práticas contábeis brasileiras e internacionais, como os requeridos pelos Pronunciamentos Contábeis CPCs e International Financial Report Standards (IFRS);
- Realizou diversos cursos de especialização na área de engenharia de avaliações em entidades como Instituto Brasileiro de Avaliações e Perícias (IBAPE) e American Society of Appraisers (ASA);
- Atuou por mais de 14 anos na área de Corporate Finance da Deloitte como responsável na área de consultoria em gestão do ativo imobilizado
- Foi nomeado perito e/ou assistente técnico em diversos processos judiciais na cidade do Rio de Janeiro e São Paulo; e
- Possui notória experiência em avaliação de bens relacionada às geradoras, distribuidoras e transmissoras no setor elétrico, especificamente em processos de revisão tarifária (1º e 2º Ciclos) regulamentada pela Agência Nacional de Energia Elétrica (ANEEL), reestruturação societária, avaliação para fins de incorporação e "Purchase Allocation Price" conforme requerido pelo Financial Accounting Standards Board (FASB).



Premiumbravo Corporate Finance
Eng.º. Paulo Penha Leite - CREA-SP 0682582601



Laudo de Avaliação Patrimonial

Data-base: 30/04/2015

**GRUPO J.J.MARTINS - BARRAFOR VEICULOS
LTDA. (Unidade Barra - Cod. 3.1)**

Mai de 2015



Rua Arandú, 281 - Conjunto 31
Brooklin
CEP: 04562-030
São Paulo, SP - Brasil
Tel.: (+55 11) 2619-6663 / 2619-
6664
www.premiumbravo.com.br

São Paulo, 22 de maio de 2015

Ao
GRUPO J.J.MARTINS - BARRAFOR VEICULOS LTDA.
Rio de Janeiro, RJ - Brasil

Atenção: Sr. Jaime Luiz Martins

REF: Laudo de Avaliação de Bens do Ativo Imobilizado - Barrafor Veiculos
Ltda. (Unidade Barra - Cód. 3.1)

Prezado Jaime:

De acordo com a solicitação de V.Sas., e como resultado dos serviços
prestados, apresentamos a seguir o Laudo de Avaliação Patrimonial
abrangendo determinados bens do ativo imobilizado da Barrafor Veículos Ltda.,
na data-base de 30 de abril de 2015.

Esta avaliação foi desenvolvida na estrita observância das normas técnicas da
Associação Brasileira de Normas Técnicas (ABNT) que estabelece as tratativas
avaliatórias de ativos adquiridos que precisam ser identificados e mensurados.

Este Laudo, incluindo seus anexos, é parte integral do serviço realizado e nele
estão detalhados o escopo e metodologia do serviço executado, premissas e
ressalvas adotadas, resultados alcançados e a relação analítica dos bens
avaliados.

No anseio de termos atingido as expectativas de V.Sas., colocamo-nos à disposição para quaisquer esclarecimentos adicionais e esperamos contar com sua preferência em novos trabalhos.

Atenciosamente,



Premiumbravo Corporate Finance
Eng. Paulo Penha Leite
Sócio-Diretor

INDICE

1. OBJETIVO E ABRANGÊNCIA DA AVALIAÇÃO PATRIMONIAL	4
1.1 AVALIAÇÃO PATRIMONIAL	4
1.2 ABRANGÊNCIA E OBJETO DA AVALIAÇÃO PATRIMONIAL	4
2. METODOLOGIA DA AVALIAÇÃO PATRIMONIAL.....	5
2.1 NORMAS TÉCNICAS.....	5
2.2 MÉTODOS DE AVALIAÇÃO	6
2.3 ETAPAS DE AVALIAÇÃO.....	6
2.3 SISTEMÁTICA DOS CÁLCULOS DOS VALORES ESTABELECIDOS.....	7
3. PREMISSAS E RESSALVAS DA AVALIAÇÃO PATRIMONIAL.....	13
3.1 PREMISSAS DA AVALIAÇÃO.....	13
3.2 RESSALVAS DA AVALIAÇÃO.....	13
4. RESULTADO DA AVALIAÇÃO PATRIMONIAL.....	14
4.1 NÍVEL DE PRECISÃO DA AVALIAÇÃO	14
4.2 RESULTADO CONSOLIDADO DA AVALIAÇÃO.....	14

ANEXOS

- I Quadro Resumo Consolidado da Avaliação por Grupo de Bens
- II Relação Analítica dos Bens Avaliados
- III Credenciais do Avaliador

1. OBJETIVO E ABRANGÊNCIA DA AVALIAÇÃO PATRIMONIAL

1.1 AVALIAÇÃO PATRIMONIAL

Considerando a necessidade de se ter uma opinião técnica e fundamentada dos valores justos de determinados bens que compõem o ativo imobilizado da Barrafor Veículos Ltda. (“Barrafor Veículos”), empresa do Grupo J.J.Martins, que foram objeto desta avaliação patrimonial, em 30 de abril de 2015, foi solicitada a Premiumbravo Corporate Finance que efetuasse a avaliação desses bens.

Diante da finalidade desta avaliação, as premissas e conceitos que foram adotados neste processo estão em consonância com os preceitos estabelecidos pelas normas de avaliação da Associação Brasileira de Normas Técnicas (ABNT), que abordam as tratativas técnicas relacionadas a avaliação de bens do ativo imobilizado conforme finalidade pretendida.

Nesta avaliação foram estabelecidos os seguintes valores conforme definições e premissas adiante:

- *Valor Justo de Mercado: “Quantia mais provável pela qual se negociaria voluntariamente e conscientemente um bem, numa data de referência, dentro das condições do mercado vigente, ou seja, é o valor pelo qual se realizaria uma transação de compra e venda entre partes, desejosas mas não obrigadas à transação, ambas perfeitas conhecedoras do bem objeto e do mercado e admitido um prazo razoável para se encontrarem.”*

1.2 ABRANGÊNCIA E OBJETO DA AVALIAÇÃO PATRIMONIAL

A avaliação abrangeu os bens tangíveis e vinculados as contas do ativo imobilizado da Barrafor Veículos, que dada a sua natureza e classificação contábil seguiu a seguinte denominação:

1. Máquinas e Equipamentos;
2. Móveis e Utensílios;
3. Equipamentos de Informática; e
4. Ferramentas.

Estes bens estão em uso e localizados à Av. Ayrton Senna, 2541B, Barra da Tijuca, Rio de Janeiro - RJ.

2. METODOLOGIA DA AVALIAÇÃO PATRIMÔNIAL

Pela definição contida no Glossário de Terminologia Básica Aplicável à Engenharia de Avaliações e Perícias do Ibape-SP e na Norma de Avaliação de Bens, da Associação Brasileira de Normas Técnicas (NBR-14.653 Parte 1: Procedimentos Gerais), a avaliação de um bem consiste na “análise técnica, realizada por Engenheiro de Avaliações, para identificar o valor de um bem, de seus custos, frutos e direitos, assim como determinar indicadores da viabilidade de sua utilização econômica, para uma determinada finalidade, situação e data”.

A metodologia e procedimentos aplicados nesta avaliação, detalhados nos próximos capítulos, estão amparados nas mais recentes normas e diretrizes publicadas pelas entidades abaixo mencionadas, a qual define conceitos, métodos e critérios de avaliação, estabelece critérios de enquadramento de níveis de conformidade e de precisão, entre outras prescrições.

2.1 NORMAS TÉCNICAS

2.1.1 NORMAS DE AVALIAÇÃO - BRASILEIRA

- Associação Brasileira de Normas Técnicas (ABNT), normas:
 - NBR 14653-1 – Procedimentos Gerais
 - NBR 14653-5 – Avaliação de Máquinas, Equipamentos, Instalações e Bens Industriais.
- Instituto Brasileiro de Avaliação e Perícia (IBAPE)

2.1.2 NORMAS DE AVALIAÇÃO - INTERNACIONAIS

- Sociedade Americana de Avaliadores (ASA - American Society of Appraisers); e
- Normas de avaliação internacional (IVS - International Valuation Standards).

2.2 MÉTODOS DE AVALIAÇÃO

Independente dos métodos indicados para esta avaliação, este processo avaliatório previu que os seguintes aspectos relacionados aos bens fossem analisados:

- Características técnicas e operacionais dos bens;
- Idade, condições de uso e manutenção, e perspectiva de uso em comparação com novos bens com a mesma utilidade;
- Benchmarking com preços de mercado praticados por empresas do mesmo segmento industrial ou em publicações disponíveis em mídias especializadas; e
- Incidência das parcelas de depreciação, tais como: deterioração física, obsolescências econômica e funcional, mutilação, entre outras, que possam afetar a vida útil do bem.

2.2.1 MÉTODO COMPARATIVO DE DADOS DE MERCADO

Este método se baseia na comparação com preços ofertados ou praticados em transações efetivas de compra e venda de bens. O processo é essencialmente comparativo, relacionando o bem avaliado com bens comparáveis. Neste método, estão previstos ajustes para refletir as diferenças entre o bem objeto da avaliação e os demais obtidos na pesquisa de mercado.

2.2.2 MÉTODO DO CUSTO

O valor do bem resulta da elaboração de um orçamento sumário ou detalhado ou da cotação junto a fabricantes ou revendedores de bens idênticos ou equivalentes aos que são objetos da avaliação, seguido dos cálculos de depreciação técnica, de maneira a refletir as perdas de valor resultantes da deterioração física e da obsolescência funcional e econômica.

2.3 ETAPAS DE AVALIAÇÃO

1. Realizar entrevistas com as áreas técnicas da Organização visando a coleta de informações a respeito das características técnicas, operativas e funcionais dos bens, entre outras que forem representativa no processo de avaliação;
2. Realizar a vistoria dos bens no local onde se encontram instalados visando estabelecer nossa opinião quanto as condições de uso e obter

- dados que detalhem suas características técnicas e operativas relevantes para a avaliação;
3. Realizar pesquisas de mercado (benchmarking) e comparativos com estudos e tabelas consagrados utilizados em processos de avaliação;
 4. Realizar pesquisas de mercado, abrangendo: consultas a fornecedores, internet, mídias, entre outros, para se obter informações a respeito de preços praticados para aquisição de bens novos e usados iguais ou semelhantes aos que estão sendo avaliados, visando se estabelecer uma referência entre essas fontes e as dos bens sob avaliação.
 5. Proceder aos cálculos da avaliação (valor novo de reposição e mercado) em planilhas eletrônicas desenvolvidas para esta finalidade;
 6. Apresentar os resultados alcançados e validar premissas da avaliação junto aos gestores da Organização; e
 7. Emitir laudo de avaliação conforme finalidade pretendida.

2.3 SISTEMÁTICA DOS CÁLCULOS DOS VALORES ESTABELECIDOS

A sistemática de cálculo do valor de mercado apresentado neste capítulo se baseou no emprego dos Métodos do Custo e Comparativo de Mercado, explicitados anteriormente, sendo que a escolha do método mais adequado é basicamente decorrente das informações disponíveis a respeito do bem e referências de transações de mercado.

Empregou-se o Método do Custo quando não foi possível se estabelecer uma comparação com um mercado secundário de bens de mesma utilidade que os bens objeto desta avaliação devido a inconstância de transações ou imprecisão das informações disponíveis nesse mercado.

Pelo Método do Custo, o valor de mercado é estabelecido pela seguinte formulação:

SISTEMÁTICA DO CALCULO DO VALOR DE MERCADO PELO METODO DO CUSTO

Valor de Mercado	=	Valor Novo de Reposição/Reprodução (VNR)	x	Coeficiente de Depreciação (Kd)
------------------	---	--	---	------------------------------------

Sendo:

Coeficiente de Depreciação (Kd)	=	É representado por um número decimal que varia de 1 (Novo ou Sem Depreciação) até 0 (Totalmente Depreciado), ou seja, indica o montante a depreciar, em termos percentuais.
------------------------------------	---	---

A formulação acima é válida quando o valor de mercado ou atual do bem é determinado a partir do Valor Novo de Reprodução e/ou Reposição (VNR), ou seja, a fonte de referência para se estabelecer o valor de mercado é baseada na cotação ou referência de preço disponíveis no mercado de bens iguais ou similares, na condição de novo e sem depreciação, sendo que a depreciação é calculada separadamente para ser deduzida do VNR, sendo este resultado o indicativo do valor justo de mercado do bem, contemplando seu estado de conservação e funcionalidade, na data-base da avaliação.

Quando o valor de mercado do bem resultar do *Método Comparativo*, o coeficiente de depreciação não é calculado. Os preços de referência disponíveis no mercado secundário são o indicativo de valor de mercado do bem, após se proceder os devidos ajustes e tratamentos estatísticos aplicáveis que reflitam as diferenças entre a fonte de referência e o bem objeto da avaliação.

Para fins de se diferenciar, o método pelo qual o valor de mercado foi calculado, quando utilizado o *Método Comparativo de Mercado*, o coeficiente de depreciação está indicado como "-" na planilha de avaliação.

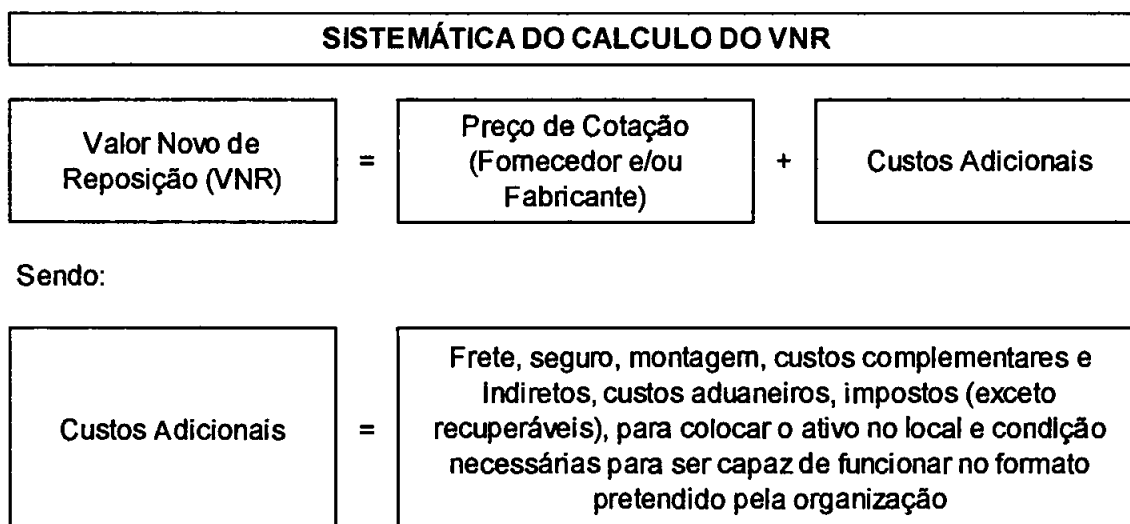
Entretanto, indiferente do Método empregado, o VNR foi estabelecido para todos os bens, visando se estabelecer a homogeneidade e coerência dos quadros consolidados de avaliação.

2.3.1 DETERMINAÇÃO DO VALOR NOVO DE REPOSIÇÃO E/OU REPRODUÇÃO (VNR)

Baseada nas informações técnicas a respeito do bem que foram coletadas “in loco” via vistoria ou através de documentação e informação técnica disponível, procede-se a cotação de preços atuais de bens idênticos ou similares em função e capacidade, com fornecedores e fabricantes desses bens ou outras fontes de consulta, de maneira a reproduzir o processo de aquisição desses bens na data-base da avaliação.

Aos preços obtidos, são estimados e acrescidos os custos atrelados a sua colocação em serviço de maneira a refletir que esta composição de custos corresponda ao custo total para se repor e/ou reproduzir este bem, na condição de novo (sem depreciação), no local onde se encontra instalado, sendo este o indicativo do VNR do bem.

Resumidamente, o calculo do VNR pode ser representado conforme adiante:



Uma vez estabelecido o VNR, o próximo passo é estabelecer o montante que represente a perda de utilidade ou depreciação incorrida sobre o bem, demonstrada no próximo item.

2.3.2 ANÁLISE DOS PARÂMETROS DA DEPRECIAÇÃO

É na etapa de vistoria dos bens, discussões com as áreas técnicas da Organização e pesquisas de mercado é que são investigadas a incidência e representatividade das parcelas de depreciação, que quanto a sua origem podem ser classificadas em:

1. **Depreciação Física:** Refere-se ao desgaste dos componentes em consequência de sua utilização, desde o momento em que o bem está pronto para entrar em operação até a data da vistoria. É determinada segundo as observações em que se encontra o bem, quanto ao estado de conservação, carga horária de trabalho e rotinas de manutenção;
2. **Obsolescência Funcional:** Perda do valor devido a eficiência em realizar sua função, falta ou excesso de utilidade e capacidade, mudanças construtivas e tecnológicas com relação a outros bens considerados "state-of-art" disponíveis no mercado; e
3. **Obsolescência Econômica:** Perda do valor devido a fatores externos, destacando-se disponibilidade de peças de reposição e mão-de-obra especializada, condições de mercado, regulamentações governamentais, aspectos ambientais, disponibilidade ou alterações dos custos de insumos.

Para se estabelecer a depreciação, ou seja, a perda de valor ao longo da vida útil estimada de um bem, são avaliados os seguintes parâmetros:

Parâmetros do Cálculo da Depreciação	Conceituação
Idade Cronológica ou Real	Equivale a Idade do bem desde que foi originalmente construído e colocado em condições de operação e uso. Geralmente corresponde a data de aquisição do bem nos registros contábeis.
Idade Aparente	Idade estimada quando: (1) não é possível estabelecer precisamente através de comprovação documental (registros contábeis) a sua data de aquisição ou início de sua operação; (2) melhorias foram atribuídas ao bem que devam ser refletidas com relação a sua idade real; e (3) incidência dos efeitos relacionados a depreciação por obsolescência funcional e/ou econômica que diminuem ou inviabilizam sua expectativa de utilização.
Vida Útil (VU)	Período de tempo compreendido entre a data de instalação e entrada em serviço até o momento em que o serviço prestado ou função originalmente designado se torna inaceitável ou inviável em seu contexto operacional, técnico ou econômico para a entidade que detém o controle, riscos e benefícios deste bem.
Vida Útil Remanescente (VUR)	Período contado em anos (ou meses) desde a data da vistoria até a data prevista em que a utilização do bem deixará de ser viável economicamente.
Valor Depreciável	É o custo de um ativo ou outro valor que substitua o custo, menos o seu valor residual.
Valor Residual	É o valor estimado que a Organização obterá com a venda do ativo, após deduzir as despesas estimadas de venda, caso o ativo já tivesse a idade e a condição esperadas para o fim de sua vida útil.

Estes parâmetros se relacionam entre si, conforme demonstrado adiante:

SISTEMÁTICA DO CALCULO DA DEPRECIAÇÃO

$$\text{\% Depreciado} = \frac{\text{Idade Real ou Aparente}}{\text{Vida Útil}}$$

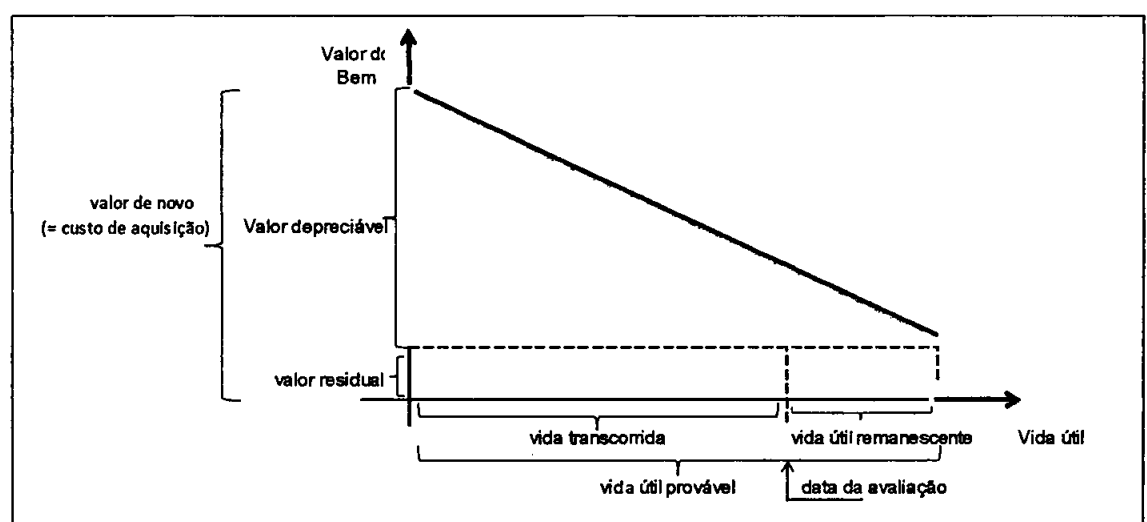
Sendo:

$$\text{Vida Útil} = \text{Idade Aparente} + \text{Vida Útil Remanescente (VUR)}$$

Em termos conceituais, a vida útil do bem difere da vida útil remanescente quanto à relação do período de tempo a ser consumido, sendo que a primeira se aplica para bens novos ou colocados em serviço pela primeira vez, e a segunda se refere ao período remanescente de tempo após ser deduzido a vida transcorrida do bem, na data-base da avaliação, de modo a representar a expectativa de uso do bem pela entidade a partir da data da avaliação.

Dessa forma, por definição, a vida útil remanescente não pode ser maior que a vida útil do bem, mas pode se igualar a ela. Nesse caso, a vida útil remanescente seria a própria vida útil do bem, ou seja, sem o efeito da depreciação.

De acordo com esta conceituação, os parâmetros da depreciação podem ser ilustrados pelo gráfico adiante:



Nota: a função da depreciação apresentada no quadro acima é meramente ilustrativa e pode variar de acordo com o método de depreciação adotado.

2.3.4 MÉTODO DE DEPRECIAÇÃO EMPREGADO

Uma vez estabelecidos os parâmetros de depreciação explicitados anteriormente, e considerando as premissas e natureza dos bens objeto desta avaliação, a depreciação foi obtida pelo emprego do critério indicado adiante:

TABELA DE REFERÊNCIA DE DEPRECIAÇÃO		
ESTADO DE CONSERVAÇÃO	FAIXA DE DEPRECIAÇÃO (%)	VIDA UTIL REMANESCENTE (%)
NOVO		
Novo, instalado, e sem uso em excelente condições	0	100
	5	95
MUITO BOM		
Como novo, com pouco uso, não necessitando de qualquer reparo	10	90
	15	85
BOM		
Bem usado, que já sofreu algum reparo ou renovação e está em excelentes condições	20	80
	25	75
	30	70
	35	65
REGULAR		
Bem usado, que necessita de algum tipo de reparo ou substituição de alguma parte e/ou peça	40	60
	45	55
	50	50
	55	45
	60	40
UTILIZAVEL		
Bem em condições operacionais, mas com previsão iminente ou num espaço curto de tempo de reparos e substituição de suas partes e/ou elementos	65	35
	70	30
	75	25
	80	20
RUIM		
Bem usado, que requer reparos significativos ou substituições da maioria de suas partes e /ou peças ou em sua estrutura principal	85	15
	90	10
SUCATA		
Venda para fins de cobrir o valor de seu material básico de constituição	97,5	2,5
	100	0

Tabela extraída do Livro Appraisal Machinery and Equipment da American Society of Appraisers - McGraw Hill

3. PREMISSAS E RESSALVAS DA AVALIAÇÃO PATRIMONIAL

3.1 PREMISSAS DA AVALIAÇÃO

Esta avaliação foi baseada nas premissas adiante assegurando o cumprimento de prazos e resultados esperados, dentre elas:

- a. Que este serviço de avaliação teve total apoio e comprometimento dos colaboradores indicados pela Organização;
- b. Que os relatórios emitidos serão utilizados somente para a finalidade indicada neste Laudo;
- c. Que os profissionais designados pela Organização possuíam conhecimento técnico compatível com a natureza deste trabalho e estavam disponíveis para prestar os esclarecimentos e questionamentos que surgiram no desenvolvimento desta avaliação;
- d. Que o acesso às informações e documentos requeridos nesta avaliação foram tratados e mantidos em caráter de confidencialidade;
- e. Que os conceitos e procedimentos adotados pela **Premiumbravo Corporate Finance** nesta avaliação foram baseados nos princípios e boas práticas contábeis vigentes e aceitos pelas principais auditorias; e
- f. Que os documentos, informações e base de dados requeridos nesta avaliação foram disponibilizados e prestados de boa fé.

3.2 RESSALVAS DA AVALIAÇÃO

Nesta avaliação não foram realizados os seguintes procedimentos:

- a. Inventário físico dos bens que por ventura não fazem parte do ativo imobilizado da instituição, ou seja, bens em regime de comodato, arrendados, etc., ou fora dos locais de abrangência;
- b. Validação, através de procedimentos de auditoria, os débitos que compõem os saldos dos itens patrimoniais escopo desta avaliação patrimonial.
- c. Testes ou ensaios específicos nos bens visando estabelecer suas condições de uso geral ou de suas partes;
- d. Inventário físico e avaliação de itens de almoxarifado, estoques e peças sobressalentes.
- e. Testes de *impairment*;
- f. Apresentar justificativa sobre eventuais efeitos contábeis identificados por conta dos números obtidos resultado dos nossos trabalhos, bem como quaisquer efeitos tributários decorrentes desses ajustes; e

- g. Atestar e validar os valores apresentados nos registros contábeis, contratos, notas fiscais, projeções de curva de produção, entre outros, que forem disponibilizados pela administração da Organização.

4. RESULTADO DA AVALIAÇÃO PATRIMONIAL

4.1 NÍVEL DE PRECISÃO DA AVALIAÇÃO

De acordo com os objetivos manifestados, para a avaliação dos bens em pauta, e conforme procedimentos aplicados, esta avaliação atende o nível de fundamentação e precisão II, dentre os três níveis de precisão prescritos pela norma técnica NBR 14653.

4.2 RESULTADO CONSOLIDADO DA AVALIAÇÃO

O resultado consolidado da avaliação patrimonial abrangendo determinados bens do ativo imobilizado da **Barrafor Veículos Ltda. Unidade Barra - cód. 3.1**, avaliados conforme metodologia, premissas, ressalvas e critérios explicitados anteriormente, perfazem para **Valor Novo de Reposição** o montante de **R\$ 731.040,00 (Setecentos e trinta e um mil e quarenta reais)**, e para **Valor Justo de Mercado** o montante de **R\$ 399.480,00 (Trezentos e noventa e nove mil e quatrocentos e oitenta reais)**, validos para a data-base de 30 de abril de 2015.

De acordo com a declaração da direção da Contratante, estes bens se encontram livres de quaisquer ônus e gravames.

São Paulo, 22 de maio de 2015.



Premiumbravo Corporate Finance
Eng.º Paulo Penha Leite - CREA-SP 0682582601

ANEXO I - QUADRO RESUMO CONSOLIDADO DA AVALIAÇÃO POR GRUPO DE BENS

LAUDO DE AVALIAÇÃO PATRIMONIAL (DATA-BASE: 30/04/2015)

BARRAFOR VEÍCULOS LTDA. - UNIDADE BARRA - COD. 3.1



QUADRO RESUMO DE VALORES POR UNIDADE E GRUPO DE BENS

COD. DE CONTA	GRUPO DE BENS	QTDE DE LANÇAMENTOS	VALOR DE REPOSIÇÃO (R\$)	VALOR DE MERCADO (R\$)
533	MAQUINAS E EQUIPAMENTOS	53	427.120,00	228.590,00
534	FERRAMENTAS	144	31.380,00	14.910,00
535	MOVEIS E UTENSILIOS	383	192.820,00	111.900,00
536	EQUIPAMENTOS DE INFORMATICA	93	79.720,00	44.080,00
TOTAL		673	731.040,00	399.480,00

2659

ANEXO II - RELAÇÃO ANALÍTICA DOS BENS AVALIADOS

LAUDO DE AVALIAÇÃO PATRIMONIAL (DATA-BASE: 30/04/2015)

BARRAFOR VEÍCULOS LTDA. - UNIDADE BARRA - COD. 3.1



QUADRO RESUMO DE VALORES POR UNIDADE E GRUPO DE BENS

ITEM	DEPARTAMENTO / AREA	COD. UNIDADE	PATRIMONIO	GRUPO DE BENS	QTDE	DESCRICAO DO BEM	VALOR NOVO DE REPOSICAO (R\$)	FATOR DE DEPRECIACAO (KD)	VALOR MERCADO (R\$)	VIDA UTIL. REM. (ANOS)
1	SALA DE FERRAMENTAS	-	-	534 - FERRAMENTAS	1	AQUECEDOR DE AMBIENTE MARCA / MODELO GE; SMART	600,00	0,65	390,00	3
2	SALAO DE VENDAS NOVOS	-	-	535 - MOVEIS E UTENSILIOS	30	ESTANTE QUANT: 30	5.400,00	0,77	4.180,00	7
3	ESC. OFICINA	-	-	535 - MOVEIS E UTENSILIOS	23	ESTANTE FERRO; QUANT: 23	4.140,00	0,40	1.660,00	3
4	GARAGEM	-	-	535 - MOVEIS E UTENSILIOS	1	ESTANTE FERRO; QUANT: 01	180,00	0,40	70,00	3
5	SALA OFICINA	-	-	535 - MOVEIS E UTENSILIOS	18	ESTANTE FERRO; QUANT: 18	3.240,00	0,40	1.300,00	3
6	SALA DE FERRAMENTAS	-	-	534 - FERRAMENTAS	1	FERRAMENTA ESPECIAL MARCA / MODELO 205 1000	20,00	0,46	10,00	2
7	SALA DE FERRAMENTAS	-	-	534 - FERRAMENTAS	1	FERRAMENTA ESPECIAL MARCA / MODELO 205 950	20,00	0,46	10,00	2
8	SALA DE FERRAMENTAS	-	-	534 - FERRAMENTAS	1	FERRAMENTA ESPECIAL MARCA / MODELO 205 987	20,00	0,46	10,00	2
9	SALA DE FERRAMENTAS	-	-	534 - FERRAMENTAS	1	FERRAMENTA ESPECIAL MARCA / MODELO 205 426	20,00	0,46	10,00	2
10	SALA DE FERRAMENTAS	-	-	534 - FERRAMENTAS	1	FERRAMENTA ESPECIAL MARCA / MODELO 204 615	20,00	0,46	10,00	2
11	SALA DE FERRAMENTAS	-	-	534 - FERRAMENTAS	1	FERRAMENTA ESPECIAL MARCA / MODELO 205 988	20,00	0,46	10,00	2
12	SALA DE FERRAMENTAS	-	-	534 - FERRAMENTAS	1	FERRAMENTA ESPECIAL MARCA / MODELO 204 616	20,00	0,46	10,00	2
13	SALA DE FERRAMENTAS	-	-	534 - FERRAMENTAS	1	FERRAMENTA ESPECIAL MARCA / MODELO 2046 617	20,00	0,46	10,00	2
14	SALA DE FERRAMENTAS	-	-	534 - FERRAMENTAS	1	FERRAMENTA ESPECIAL MARCA / MODELO 204 616 2	20,00	0,46	10,00	2
15	SALA DE FERRAMENTAS	-	-	534 - FERRAMENTAS	1	FERRAMENTA ESPECIAL MARCA / MODELO 23 015OTC	20,00	0,46	10,00	2
16	SALA DE FERRAMENTAS	-	-	534 - FERRAMENTAS	1	FERRAMENTA ESPECIAL MARCA / MODELO 205 290	20,00	0,46	10,00	2
17	SALA DE FERRAMENTAS	-	-	534 - FERRAMENTAS	1	FERRAMENTA ESPECIAL MARCA / MODELO 205 529	20,00	0,46	10,00	2
18	SALA DE FERRAMENTAS	-	-	534 - FERRAMENTAS	1	FERRAMENTA ESPECIAL MARCA / MODELO 205 058	20,00	0,46	10,00	2
19	SALA DE FERRAMENTAS	-	-	534 - FERRAMENTAS	1	FERRAMENTA ESPECIAL MARCA / MODELO 308 884	20,00	0,46	10,00	2
20	SALA DE FERRAMENTAS	-	-	534 - FERRAMENTAS	1	FERRAMENTA ESPECIAL MARCA / MODELO 205 810 2.3	20,00	0,46	10,00	2
21	SALA DE FERRAMENTAS	-	-	534 - FERRAMENTAS	1	FERRAMENTA ESPECIAL MARCA / MODELO 310 207	20,00	0,46	10,00	2
22	SALA DE FERRAMENTAS	-	-	534 - FERRAMENTAS	1	FERRAMENTA ESPECIAL MARCA / MODELO 205 060	20,00	0,46	10,00	2
23	SALA DE FERRAMENTAS	-	-	534 - FERRAMENTAS	1	FERRAMENTA ESPECIAL MARCA / MODELO OTC 307880 2	20,00	0,46	10,00	2
24	SALA DE FERRAMENTAS	-	-	534 - FERRAMENTAS	1	FERRAMENTA ESPECIAL MARCA / MODELO OTC 307 679	20,00	0,46	10,00	2

2661

LAUDO DE AVALIAÇÃO PATRIMONIAL (DATA-BASE: 30/04/2015)

BARRAFOR VEÍCULOS LTDA. - UNIDADE BARRA - COD. 3.1



QUADRO RESUMO DE VALORES POR UNIDADE E GRUPO DE BENS

ITEM	DEPARTAMENTO / AREA	COD. UNIDADE	PATRIMONIO	GRUPO DE BENS	QTDE	DESCRICAO DO BEM	VALOR NOVO DE REPOSICAO (R\$)	FATOR DE DEPRECIACAO (KD)	VALOR MERCADO (R\$)	VIDA UTIL REM. (ANOS)
25	SALA DE FERRAMENTAS	-	-	534 - FERRAMENTAS	1	FERRAMENTA ESPECIAL MARCA / MODELO 307 671	20,00	0,46	10,00	2
26	SALA DE FERRAMENTAS	-	-	534 - FERRAMENTAS	1	FERRAMENTA ESPECIAL MARCA / MODELO 308 42	20,00	0,46	10,00	2
27	SALA DE FERRAMENTAS	-	-	534 - FERRAMENTAS	1	FERRAMENTA ESPECIAL MARCA / MODELO 307 028	20,00	0,46	10,00	2
28	SALA DE FERRAMENTAS	-	-	534 - FERRAMENTAS	1	FERRAMENTA ESPECIAL MARCA / MODELO 310 086	20,00	0,46	10,00	2
29	SALA DE FERRAMENTAS	-	-	534 - FERRAMENTAS	1	FERRAMENTA ESPECIAL MARCA / MODELO 307 556	20,00	0,46	10,00	2
30	SALA DE FERRAMENTAS	-	-	534 - FERRAMENTAS	1	FERRAMENTA ESPECIAL MARCA / MODELO 307 637	20,00	0,46	10,00	2
31	SALA DE FERRAMENTAS	-	-	534 - FERRAMENTAS	1	FERRAMENTA ESPECIAL MARCA / MODELO 307 523	20,00	0,46	10,00	2
32	SALA DE FERRAMENTAS	-	-	534 - FERRAMENTAS	1	FERRAMENTA ESPECIAL MARCA / MODELO 205 870	20,00	0,46	10,00	2
33	SALA DE FERRAMENTAS	-	-	534 - FERRAMENTAS	1	FERRAMENTA ESPECIAL MARCA / MODELO 308 399	20,00	0,46	10,00	2
34	SALA DE FERRAMENTAS	-	-	534 - FERRAMENTAS	1	FERRAMENTA ESPECIAL MARCA / MODELO 308 407	20,00	0,46	10,00	2
35	SALA DE FERRAMENTAS	-	-	534 - FERRAMENTAS	1	FERRAMENTA ESPECIAL MARCA / MODELO 308 401	20,00	0,46	10,00	2
36	SALA DE FERRAMENTAS	-	-	534 - FERRAMENTAS	1	FERRAMENTA ESPECIAL MARCA / MODELO 308 396	20,00	0,46	10,00	2
37	SALA DE FERRAMENTAS	-	-	534 - FERRAMENTAS	1	FERRAMENTA ESPECIAL MARCA / MODELO 308 402	20,00	0,46	10,00	2
38	SALA DE FERRAMENTAS	-	-	534 - FERRAMENTAS	1	FERRAMENTA ESPECIAL MARCA / MODELO 308 431	20,00	0,46	10,00	2
39	SALA DE FERRAMENTAS	-	-	534 - FERRAMENTAS	1	FERRAMENTA ESPECIAL MARCA / MODELO 308 411	20,00	0,46	10,00	2
40	SALA DE FERRAMENTAS	-	-	534 - FERRAMENTAS	1	FERRAMENTA ESPECIAL MARCA / MODELO 308 406	20,00	0,46	10,00	2
41	SALA DE FERRAMENTAS	-	-	534 - FERRAMENTAS	1	FERRAMENTA ESPECIAL MARCA / MODELO 310 127 1	20,00	0,46	10,00	2
42	SALA DE FERRAMENTAS	-	-	534 - FERRAMENTAS	1	FERRAMENTA ESPECIAL MARCA / MODELO 30 8726	20,00	0,46	10,00	2
43	SALA DE FERRAMENTAS	-	-	534 - FERRAMENTAS	1	FERRAMENTA ESPECIAL MARCA / MODELO 412 134	20,00	0,46	10,00	2
44	SALA DE FERRAMENTAS	-	-	534 - FERRAMENTAS	1	FERRAMENTA ESPECIAL MARCA / MODELO 310 86	20,00	0,46	10,00	2
45	SALA DE FERRAMENTAS	-	-	534 - FERRAMENTAS	1	FERRAMENTA ESPECIAL MARCA / MODELO 205 990	20,00	0,46	10,00	2
46	SALA DE FERRAMENTAS	-	-	534 - FERRAMENTAS	1	FERRAMENTA ESPECIAL MARCA / MODELO T68P 6135A	20,00	0,46	10,00	2
47	SALA DE FERRAMENTAS	-	-	534 - FERRAMENTAS	1	FERRAMENTA ESPECIAL MARCA / MODELO 33178	20,00	0,46	10,00	2
48	SALA DE FERRAMENTAS	-	-	534 - FERRAMENTAS	1	FERRAMENTA ESPECIAL MARCA / MODELO 308125	20,00	0,46	10,00	2

2662

LAUDO DE AVALIAÇÃO PATRIMONIAL (DATA-BASE: 30/04/2015)

BARRAFOR VEÍCULOS LTDA. - UNIDADE BARRA - COD. 3.1



QUADRO RESUMO DE VALORES POR UNIDADE E GRUPO DE BENS

ITEM	DEPARTAMENTO D / AREA	COD. UNIDADE	PATRIMONIO	GRUPO DE BENS	QTDE	DESCRICAO DO BEM	VALOR NOVO DE REPOSICAO (R\$)	FATOR DE DEPRECIACAO (KD)	VALOR MERCADO (R\$)	VIDA UTIL REM. (ANOS)
49	SALA DE FERRAMENTAS	-	-	534 - FERRAMENTAS	1	FERRAMENTA ESPECIAL MARCA / MODELO 308614	20,00	0,46	10,00	2
50	SALA DE FERRAMENTAS	-	-	534 - FERRAMENTAS	1	FERRAMENTA ESPECIAL MARCA / MODELO 205066 03	20,00	0,46	10,00	2
51	SALA DE FERRAMENTAS	-	-	534 - FERRAMENTAS	1	FERRAMENTA ESPECIAL MARCA / MODELO 308 833	20,00	0,46	10,00	2
52	SALA DE FERRAMENTAS	-	-	534 - FERRAMENTAS	1	FERRAMENTA ESPECIAL MARCA / MODELO 308 604	20,00	0,46	10,00	2
53	SALA DE FERRAMENTAS	-	-	534 - FERRAMENTAS	1	FERRAMENTA ESPECIAL MARCA / MODELO 308 612	20,00	0,46	10,00	2
54	SALA DE FERRAMENTAS	-	-	534 - FERRAMENTAS	1	FERRAMENTA ESPECIAL MARCA / MODELO 32008	20,00	0,46	10,00	2
55	SALA DE FERRAMENTAS	-	-	534 - FERRAMENTAS	1	FERRAMENTA ESPECIAL MARCA / MODELO 303335	20,00	0,46	10,00	2
56	SALA DE FERRAMENTAS	-	-	534 - FERRAMENTAS	1	FERRAMENTA ESPECIAL MARCA / MODELO 204672	20,00	0,46	10,00	2
57	SALA DE FERRAMENTAS	-	-	534 - FERRAMENTAS	1	FERRAMENTA ESPECIAL MARCA / MODELO 307687	20,00	0,46	10,00	2
58	SALA DE FERRAMENTAS	-	-	534 - FERRAMENTAS	1	FERRAMENTA ESPECIAL MARCA / MODELO 303125012	20,00	0,46	10,00	2
59	SALA DE FERRAMENTAS	-	-	534 - FERRAMENTAS	1	FERRAMENTA ESPECIAL MARCA / MODELO 101515	20,00	0,46	10,00	2
60	SALA DE FERRAMENTAS	-	-	534 - FERRAMENTAS	1	FERRAMENTA ESPECIAL MARCA / MODELO T9SP 6701EN	20,00	0,46	10,00	2
61	SALA DE FERRAMENTAS	-	-	534 - FERRAMENTAS	1	FERRAMENTA ESPECIAL MARCA / MODELO 303463	20,00	0,46	10,00	2
62	SALA DE FERRAMENTAS	-	-	534 - FERRAMENTAS	1	FERRAMENTA ESPECIAL MARCA / MODELO 303384	20,00	0,46	10,00	2
63	SALA DE FERRAMENTAS	-	-	534 - FERRAMENTAS	1	FERRAMENTA ESPECIAL MARCA / MODELO 3031097	20,00	0,46	10,00	2
64	SALA DE FERRAMENTAS	-	-	534 - FERRAMENTAS	1	FERRAMENTA ESPECIAL MARCA / MODELO 303457	20,00	0,46	10,00	2
65	SALA DE FERRAMENTAS	-	-	534 - FERRAMENTAS	1	FERRAMENTA ESPECIAL MARCA / MODELO 303459	20,00	0,46	10,00	2
66	SALA DE FERRAMENTAS	-	-	534 - FERRAMENTAS	1	FERRAMENTA ESPECIAL MARCA / MODELO 303705	20,00	0,46	10,00	2
67	SALA DE FERRAMENTAS	-	-	534 - FERRAMENTAS	1	FERRAMENTA ESPECIAL MARCA / MODELO 303464	20,00	0,46	10,00	2
68	SALA DE FERRAMENTAS	-	-	534 - FERRAMENTAS	1	FERRAMENTA ESPECIAL MARCA / MODELO 303679A	20,00	0,46	10,00	2
69	SALA DE FERRAMENTAS	-	-	534 - FERRAMENTAS	1	FERRAMENTA ESPECIAL MARCA / MODELO 303361 5	20,00	0,46	10,00	2
70	SALA DE FERRAMENTAS	-	-	534 - FERRAMENTAS	1	FERRAMENTA ESPECIAL MARCA / MODELO 303335	20,00	0,46	10,00	2
71	SALA DE FERRAMENTAS	-	-	534 - FERRAMENTAS	1	FERRAMENTA ESPECIAL MARCA / MODELO 303D039	20,00	0,46	10,00	2
72	SALA DE FERRAMENTAS	-	-	534 - FERRAMENTAS	1	FERRAMENTA ESPECIAL MARCA / MODELO 3031310	20,00	0,46	10,00	2

2663
2663

QUADRO RESUMO DE VALORES POR UNIDADE E GRUPO DE BENS

ITEM	DEPARTAMENTO / AREA	COD. UNIDADE	PATRIMONIO	GRUPO DE BENS	QTDE	DESCRICAO DO BEM	VALOR NOVO DE REPOSICAO (R\$)	FATOR DE DEPRECIACAO (KD)	VALOR MERCADO (R\$)	VIDA UTIL REM. (ANOS)
73	SALA DE FERRAMENTAS	-	-	534 - FERRAMENTAS	1	FERRAMENTA ESPECIAL MARCA / MODELO 3031365 4	20,00	0,46	10,00	2
74	SALA DE FERRAMENTAS	-	-	534 - FERRAMENTAS	1	FERRAMENTA ESPECIAL MARCA / MODELO 303290 13 1	20,00	0,46	10,00	2
75	SALA DE FERRAMENTAS	-	-	534 - FERRAMENTAS	1	FERRAMENTA ESPECIAL MARCA / MODELO 303335 3	20,00	0,46	10,00	2
76	SALA DE FERRAMENTAS	-	-	534 - FERRAMENTAS	1	FERRAMENTA ESPECIAL MARCA / MODELO 303575	20,00	0,46	10,00	2
77	SALA DE FERRAMENTAS	-	-	534 - FERRAMENTAS	1	FERRAMENTA ESPECIAL MARCA / MODELO 140305220 132	20,00	0,46	10,00	2
78	SALA DE FERRAMENTAS	-	-	534 - FERRAMENTAS	1	FERRAMENTA ESPECIAL MARCA / MODELO 543210	20,00	0,46	10,00	2
79	SALA DE FERRAMENTAS	-	-	534 - FERRAMENTAS	1	FERRAMENTA ESPECIAL MARCA / MODELO PLANATC; EVN500	20,00	0,46	10,00	2
80	SALA DE FERRAMENTAS	-	-	534 - FERRAMENTAS	1	FERRAMENTA ESPECIAL MARCA / MODELO SA 1000	20,00	0,46	10,00	2
81	SALA DE FERRAMENTAS	-	-	534 - FERRAMENTAS	1	FERRAMENTA ESPECIAL MARCA / MODELO IVAC 2000	20,00	0,46	10,00	2
82	SALA DE FERRAMENTAS	-	-	534 - FERRAMENTAS	1	FERRAMENTA ESPECIAL MARCA / MODELO CMR-A	20,00	0,46	10,00	2
83	SALA DE FERRAMENTAS	-	-	534 - FERRAMENTAS	1	FERRAMENTA ESPECIAL MARCA / MODELO 8-100	20,00	0,46	10,00	2
84	SALA DE FERRAMENTAS	-	-	534 - FERRAMENTAS	1	FERRAMENTA ESPECIAL MARCA / MODELO RAVEN 25	20,00	0,46	10,00	2
85	SALA DE FERRAMENTAS	-	-	534 - FERRAMENTAS	1	FERRAMENTA ESPECIAL MARCA / MODELO 427514M	20,00	0,46	10,00	2
86	SALA DE FERRAMENTAS	-	-	534 - FERRAMENTAS	1	FERRAMENTA ESPECIAL MARCA / MODELO 10100	20,00	0,46	10,00	2
87	SALA DE FERRAMENTAS	-	-	534 - FERRAMENTAS	1	FERRAMENTA ESPECIAL MARCA / MODELO 21 155 04OLA	20,00	0,46	10,00	2
88	SALA DE FERRAMENTAS	-	-	534 - FERRAMENTAS	1	FERRAMENTA ESPECIAL MARCA / MODELO 205 206	20,00	0,46	10,00	2
89	SALA DE FERRAMENTAS	-	-	534 - FERRAMENTAS	1	FERRAMENTA ESPECIAL MARCA / MODELO 141381	20,00	0,46	10,00	2
90	SALA DE FERRAMENTAS	-	-	534 - FERRAMENTAS	1	FERRAMENTA ESPECIAL MARCA / MODELO 303249	20,00	0,46	10,00	2
91	SALA DE FERRAMENTAS	-	-	534 - FERRAMENTAS	1	FERRAMENTA ESPECIAL MARCA / MODELO 205870 1	20,00	0,46	10,00	2
92	SALA DE FERRAMENTAS	-	-	534 - FERRAMENTAS	1	FERRAMENTA ESPECIAL MARCA / MODELO 308 160	20,00	0,46	10,00	2
93	SALA DE FERRAMENTAS	-	-	534 - FERRAMENTAS	1	FERRAMENTA ESPECIAL MARCA / MODELO 20414 2	20,00	0,46	10,00	2
94	SALA DE FERRAMENTAS	-	-	534 - FERRAMENTAS	1	FERRAMENTA ESPECIAL MARCA / MODELO 2016	20,00	0,46	10,00	2
95	SALA DE FERRAMENTAS	-	-	534 - FERRAMENTAS	1	FERRAMENTA ESPECIAL MARCA / MODELO 301246	20,00	0,46	10,00	2
96	SALA DE FERRAMENTAS	-	-	534 - FERRAMENTAS	1	FERRAMENTA ESPECIAL MARCA / MODELO 303009	20,00	0,46	10,00	2

LAUDO DE AVALIAÇÃO PATRIMONIAL (DATA-BASE: 30/04/2015)

BARRAFOR VEÍCULOS LTDA. - UNIDADE BARRA - COD. 3.1



QUADRO RESUMO DE VALORES POR UNIDADE E GRUPO DE BENS

ITEM	DEPARTAMENTO / AREA	COD. UNIDADE	PATRIMONIO	GRUPO DE BENS	QTDE	DESCRICAO DO BEM	VALOR NOVO DE REPOSICAO (R\$)	FATOR DE DEPRECIACAO (KD)	VALOR MERCADO (R\$)	VIDA UTIL REM. (ANOS)
97	SALA DE FERRAMENTAS	-	-	534 - FERRAMENTAS	1	FERRAMENTA ESPECIAL MARCA / MODELO 303335 3	20,00	0,46	10,00	2
98	SALA DE FERRAMENTAS	-	-	534 - FERRAMENTAS	1	FERRAMENTA ESPECIAL MARCA / MODELO 13025	20,00	0,46	10,00	2
99	SALA DE FERRAMENTAS	-	-	534 - FERRAMENTAS	1	FERRAMENTA ESPECIAL MARCA / MODELO T88T	20,00	0,46	10,00	2
100	SALA DE FERRAMENTAS	-	-	534 - FERRAMENTAS	1	FERRAMENTA ESPECIAL MARCA / MODELO 7025 AR	20,00	0,48	10,00	2
101	SALA DE FERRAMENTAS	-	-	534 - FERRAMENTAS	1	FERRAMENTA ESPECIAL MARCA / MODELO 305 6	20,00	0,46	10,00	2
102	SALA DE FERRAMENTAS	-	-	534 - FERRAMENTAS	1	FERRAMENTA ESPECIAL MARCA / MODELO 25051 OTC	20,00	0,48	10,00	2
103	SALA DE FERRAMENTAS	-	-	534 - FERRAMENTAS	1	FERRAMENTA ESPECIAL MARCA / MODELO 40 019	20,00	0,46	10,00	2
104	SALA DE FERRAMENTAS	-	-	534 - FERRAMENTAS	1	FERRAMENTA ESPECIAL MARCA / MODELO 501007 OTC	20,00	0,46	10,00	2
105	SALA DE FERRAMENTAS	-	-	534 - FERRAMENTAS	1	FERRAMENTA ESPECIAL MARCA / MODELO CE 0183 0	20,00	0,46	10,00	2
106	SALA DE FERRAMENTAS	-	-	534 - FERRAMENTAS	1	FERRAMENTA ESPECIAL MARCA / MODELO BHOA 2309AA	20,00	0,48	10,00	2
107	SALA DE FERRAMENTAS	-	-	534 - FERRAMENTAS	1	FERRAMENTA ESPECIAL MARCA / MODELO 8565 3	20,00	0,46	10,00	2
108	SALA DE FERRAMENTAS	-	-	534 - FERRAMENTAS	1	FERRAMENTA ESPECIAL MARCA / MODELO 8569 1	20,00	0,48	10,00	2
109	SALA DE FERRAMENTAS	-	-	534 - FERRAMENTAS	1	FERRAMENTA ESPECIAL MARCA / MODELO 310 123	20,00	0,46	10,00	2
110	SALA DE FERRAMENTAS	-	-	534 - FERRAMENTAS	1	FERRAMENTA ESPECIAL MARCA / MODELO T71T4621 B	20,00	0,48	10,00	2
111	SALA DE FERRAMENTAS	-	-	534 - FERRAMENTAS	1	MEDIDOR DE COMPRESSAO MOTOR MARCA / MODELO PLANATC; 025962	290,00	0,48	130,00	2
112	SALA DE FERRAMENTAS	-	-	534 - FERRAMENTAS	1	MEDIDOR DE VAZAO MARCA / MODELO PLANATC; VZ3000 INSTANTANEA	290,00	0,48	130,00	2
113	OFICINA	-	-	534 - FERRAMENTAS	1	PINGA OLEO GALAO	250,00	0,46	120,00	2
114	OFICINA	-	-	534 - FERRAMENTAS	1	PINGA OLEO GALAO	250,00	0,48	120,00	2
115	OFICINA	-	-	534 - FERRAMENTAS	1	PINGA OLEO GALAO	250,00	0,46	120,00	2
116	SALA DE FERRAMENTAS	-	-	534 - FERRAMENTAS	1	PISTOLA PNEUMATICA MARCA / MODELO 3/8P	270,00	0,46	120,00	2
117	SALA DE FERRAMENTAS	-	-	534 - FERRAMENTAS	1	PISTOLA PNEUMATICA MARCA / MODELO 3/8P	270,00	0,48	120,00	2
118	SALA DE FERRAMENTAS	-	-	534 - FERRAMENTAS	1	PISTOLA PNEUMATICA MARCA / MODELO 3/8P	270,00	0,46	120,00	2
119	SALA DE FERRAMENTAS	-	-	534 - FERRAMENTAS	1	PISTOLA PNEUMATICA MARCA / MODELO 3/8P	270,00	0,48	120,00	2
120	SALA DE FERRAMENTAS	-	-	534 - FERRAMENTAS	1	PISTOLA PNEUMATICA MARCA / MODELO 3/8P	270,00	0,46	120,00	2

2665

LAUDO DE AVALIAÇÃO PATRIMONIAL (DATA-BASE: 30/04/2015)

BARRAFOR VEÍCULOS LTDA. - UNIDADE BARRA - COD. 3.1



QUADRO RESUMO DE VALORES POR UNIDADE E GRUPO DE BENS

ITEM	DEPARTAMENTO / AREA	COD. UNIDADE	PATRIMONIO	GRUPO DE BENS	QTDE	DESCRICAO DO BEM	VALOR NOVO DE REPOSICAO (R\$)	FATOR DE DEPRECIACAO (KD)	VALOR MERCADO (R\$)	VIDA UTIL REM. (ANOS)
121	SALA DE FERRAMENTAS	-	-	534 - FERRAMENTAS	1	PISTOLA PNEUMATICA MARCA / MODELO 3/8P	270,00	0,46	120,00	2
122	SALA DE FERRAMENTAS	-	-	534 - FERRAMENTAS	1	PULSADOR DE BICOS INJETORES MARCA / MODELO PLANATC; PS2000 RAD TEST AUTOMOTIVE	1.650,00	0,46	760,00	2
123	SALA DE FERRAMENTAS	-	-	534 - FERRAMENTAS	1	SUPORTE BASE MAGNETICO MARCA / MODELO MITUTOYO; 7010SN	150,00	0,65	100,00	3
124	OFICINA	2.4	161	536 - EQUIPAMENTOS DE INFORMATICA	1	CPU MARCA / MODELO SUPREME	1.420,00	0,46	650,00	2
125	OFICINA	3.1	1	533 - MAQUINAS E EQUIPAMENTOS	1	ELEVADOR VEICULAR MARCA / MODELO LEKDA; 2.5T	5.000,00	0,40	2.000,00	3
126	SALA DE FERRAMENTAS	3.1	2	535 - MOVEIS E UTENSILIOS	1	CLAVICULARIO MARCA / MODELO CMB 01 PORTA 700X500	210,00	0,40	80,00	3
127	OFICINA	3.1	3	533 - MAQUINAS E EQUIPAMENTOS	1	ELEVADOR VEICULAR MARCA / MODELO LEKDA; 2.5T	5.000,00	0,40	2.000,00	3
128	SALA DE FERRAMENTAS	3.1	5	535 - MOVEIS E UTENSILIOS	1	ARMARIO ALTO ACO 02 PORTAS	690,00	0,40	280,00	3
129	OFICINA	3.1	24	533 - MAQUINAS E EQUIPAMENTOS	1	CABINE DE PINTURA MARCA / MODELO NOVA VERTA; SUPREME 7200 POT. TERMICA 160.000KCAL/H	92.000,00	0,40	36.800,00	3
130	OFICINA	3.1	59	533 - MAQUINAS E EQUIPAMENTOS	1	PAINEL DE SECAGEM MARCA / MODELO KN; INDICADORES INFRAVERMELHOS	1.900,00	0,40	760,00	3
131	SALA DE FERRAMENTAS	3.1	87	535 - MOVEIS E UTENSILIOS	1	ARMARIO ALTO ACO 02 PORTAS	690,00	0,40	280,00	3
132	SALA DE FERRAMENTAS	3.1	88	535 - MOVEIS E UTENSILIOS	1	ARMARIO ALTO ACO 02 PORTAS	690,00	0,40	280,00	3
133	OFICINA	3.1	117	535 - MOVEIS E UTENSILIOS	1	BANCADA ACO 200X500X750MM	400,00	0,40	160,00	3
134	OFICINA	3.1	127	536 - EQUIPAMENTOS DE INFORMATICA	1	CPU MARCA / MODELO SUPREME	1.420,00	0,46	650,00	2
135	OFICINA	3.1	144	533 - MAQUINAS E EQUIPAMENTOS	1	ELEVADOR VEICULAR MARCA / MODELO LEKDA; 2.5T	5.000,00	0,40	2.000,00	3
136	SALAO DE VENDAS NOVOS	3.1	148	535 - MOVEIS E UTENSILIOS	1	ARMARIO BAIXO; 60X80X70 CM	340,00	0,77	260,00	7
137	OFICINA	3.1	160	533 - FERRAMENTAS	1	REGULADOR DE FAROL MARCA / MODELO PLANA; 24V	1.300,00	0,46	600,00	2
138	OFICINA	3.1	161	533 - FERRAMENTAS	1	CARRINHO DE FERRAMENTAS MARCA / MODELO MIRIAM	250,00	0,48	120,00	2
139	OFICINA	3.1	162	533 - MAQUINAS E EQUIPAMENTOS	1	RECICLADORA DE GAS MARCA / MODELO R134	6.400,00	0,40	2.560,00	3
140	OFICINA	3.1	163	536 - EQUIPAMENTOS DE INFORMATICA	1	CPU MARCA / MODELO POWER	1.420,00	0,46	650,00	2
141	OFICINA	3.1	164	535 - MOVEIS E UTENSILIOS	1	BANCADA ACO 200X500X750MM	400,00	0,40	160,00	3
142	SALAO DE VENDAS NOVOS	3.1	175	535 - MOVEIS E UTENSILIOS	1	CADEIRA GIRATORIA; COM BRACO	350,00	0,40	140,00	3
143	OFICINA	3.1	160	535 - MOVEIS E UTENSILIOS	1	PURIFICADOR DE AGUA MARCA / MODELO MASTER FRIO; MF40 REFRIGERADO	720,00	0,40	290,00	3
144	SALAO DE VENDAS NOVOS	3.1	190	536 - EQUIPAMENTOS DE INFORMATICA	1	CPU	1.420,00	0,65	920,00	3

2666

LAUDO DE AVALIAÇÃO PATRIMONIAL (DATA-BASE: 30/04/2015)

BARRAFOR VEÍCULOS LTDA. - UNIDADE BARRA - COD. 3.1



QUADRO RESUMO DE VALORES POR UNIDADE E GRUPO DE BENS

ITEM	DEPARTAMENTO / AREA	COD. UNIDADE	PATRIMONIO	GRUPO DE BENS	QTDE	DESCRICAO DO BEM	VALOR NOVO DE REPOSICAO (R\$)	FATOR DE DEPRECIACAO (KD)	VALOR MERCADO (R\$)	VIDA UTIL REM. (ANOS)
145	SALA DE FERRAMENTAS	3.1	225	535 - MOVEIS E UTENSILIOS	1	PAINEL DE AVISOS MADEIRA MOVEL 2000X2000MM	150,00	0,40	60,00	3
146	SALA DE FERRAMENTAS	3.1	226	535 - MOVEIS E UTENSILIOS	1	PAINEL DE AVISOS MADEIRA MOVEL 2000X2000MM	150,00	0,40	60,00	3
147	OFICINA	3.1	231	536 - EQUIPAMENTOS DE INFORMATICA	1	CPU MARCA / MODELO SUPREME	1.420,00	0,65	920,00	3
148	SETOR PECAS	3.1	235	535 - MOVEIS E UTENSILIOS	1	MESA 2 GAVETAS; 125X75 CM	290,00	0,77	220,00	7
149	ESC. OFICINA	3.1	372	535 - MOVEIS E UTENSILIOS	1	ARMARIO BAIXO; 60X80X70 CM	340,00	0,40	140,00	3
150	ESC. OFICINA	3.1	390	535 - MOVEIS E UTENSILIOS	1	MESA 2 GAVETAS; 140X70 CM	480,00	0,40	190,00	3
151	MARKETING	3.1	405	536 - EQUIPAMENTOS DE INFORMATICA	1	CPU MARCA / MODELO THINKCENTRE	1.420,00	0,46	650,00	2
152	ESC. OFICINA	3.1	411	535 - MOVEIS E UTENSILIOS	1	CADEIRA GIRATORIA; COM BRACO	350,00	0,40	140,00	3
153	ESC. OFICINA	3.1	417	535 - MOVEIS E UTENSILIOS	1	MESA 2 GAVETAS; 140X70 CM	480,00	0,40	190,00	3
154	SALA VENDA DIRETA	3.1	442	535 - MOVEIS E UTENSILIOS	1	BEBEDOURO MARCA / MODELO ICV	720,00	0,77	550,00	7
155	SALA VENDA DIRETA	3.1	447	535 - MOVEIS E UTENSILIOS	1	CADEIRA FIXA; COM BRACO	240,00	0,77	180,00	7
156	TI	3.1	483	535 - MOVEIS E UTENSILIOS	1	MESA MADEIRA; 200X80 CM	480,00	0,40	190,00	3
157	TI	3.1	489	535 - MOVEIS E UTENSILIOS	1	CADEIRA GIRATORIA; COM BRACO	350,00	0,40	140,00	3
158	TI	3.1	492	535 - MOVEIS E UTENSILIOS	1	ARMARIO BAIXO; 60X80X70 CM	340,00	0,40	140,00	3
159	ESC. OFICINA	3.1	516	535 - MOVEIS E UTENSILIOS	1	CALCULADORA MARCA / MODELO ELGIN	420,00	0,40	170,00	3
160	SALAO DE VENDAS NOVOS	3.1	523	535 - MOVEIS E UTENSILIOS	1	ARMARIO BAIXO; 60X80X70 CM	340,00	0,77	260,00	7
161	SALAO SEMI USADOS	3.1	524	535 - MOVEIS E UTENSILIOS	1	MESA MESA 'L'; MADEIRA; 2 GAVETAS	360,00	0,40	140,00	3
162	ENTREGA	3.1	531	535 - MOVEIS E UTENSILIOS	1	MESA	360,00	0,77	280,00	7
163	SALAO SEMI USADOS	3.1	534	535 - MOVEIS E UTENSILIOS	1	CADEIRA GIRATORIA	300,00	0,40	120,00	3
164	SALAO SEMI USADOS	3.1	538	535 - MOVEIS E UTENSILIOS	1	MESA MESA 'L'; MADEIRA; 2 GAVETAS	360,00	0,40	140,00	3
165	SALAO DE USADOS	3.1	544	535 - MOVEIS E UTENSILIOS	1	AR CONDICIONADO MARCA / MODELO CARRIER	1.020,00	0,40	410,00	3
166	SALAO DE VENDAS NOVOS	3.1	547	535 - MOVEIS E UTENSILIOS	1	ARMARIO BAIXO; 60X80X70 CM	340,00	0,77	260,00	7
167	ESC. OFICINA	3.1	548	536 - EQUIPAMENTOS DE INFORMATICA	1	CPU	1.420,00	0,48	650,00	2
168	SALAO SEMI USADOS	3.1	554	535 - MOVEIS E UTENSILIOS	1	MESA MESA 'L'; MADEIRA; 2 GAVETAS	360,00	0,40	140,00	3

2667

LAUDO DE AVALIAÇÃO PATRIMONIAL (DATA-BASE: 30/04/2015)

BARRAFOR VEÍCULOS LTDA. - UNIDADE BARRA - COD. 3.1



QUADRO RESUMO DE VALORES POR UNIDADE E GRUPO DE BENS

ITEM	DEPARTAMENTO / AREA	COD. UNIDADE	PATRIMONIO	GRUPO DE BENS	QTDE	DESCRICAO DO BEM	VALOR NOVO DE REPOSICAO (R\$)	FATOR DE DEPRECIACAO (KD)	VALOR MERCADO (R\$)	VIDA UTIL REM. (ANOS)
169	SALAO DE VENDAS NOVOS	3.1	558	535 - MOVEIS E UTENSILIOS	1	CADEIRA GIRATORIA; COM BRACO	350,00	0,77	270,00	7
170	AUDITORIO	3.1	572	535 - MOVEIS E UTENSILIOS	1	MESA REUNIAO 200X90X70 CM	480,00	0,40	190,00	3
171	SALAO DE USADOS	3.1	574	535 - MOVEIS E UTENSILIOS	1	AR CONDICIONADO MARCA / MODELO CARRIER	1.020,00	0,40	410,00	3
172	SALAO DE VENDAS NOVOS	3.1	581	535 - MOVEIS E UTENSILIOS	1	MESA MESA 'L'; 140X130 CM	360,00	0,77	280,00	7
173	SALAO SEMI USADOS	3.1	582	535 - MOVEIS E UTENSILIOS	1	CADEIRA GIRATORIA	300,00	0,40	120,00	3
174	ESC. OFICINA	3.1	585	536 - EQUIPAMENTOS DE INFORMATICA	1	MONITOR	280,00	0,46	130,00	2
175	ESC. OFICINA	3.1	593	536 - EQUIPAMENTOS DE INFORMATICA	1	MONITOR MARCA / MODELO AOC	280,00	0,46	130,00	2
176	SALAO SEMI USADOS	3.1	596	535 - MOVEIS E UTENSILIOS	1	CADEIRA GIRATORIA	300,00	0,40	120,00	3
177	SALAO SEMI USADOS	3.1	611	535 - MOVEIS E UTENSILIOS	1	MESA MESA 'L'; MADEIRA; 2 GAVETAS	360,00	0,40	140,00	3
178	SALAO DE VENDAS NOVOS	3.1	627	535 - MOVEIS E UTENSILIOS	1	CADEIRA FIXA; COM BRACO	240,00	0,77	180,00	7
179	OFICINA	3.1	638	536 - EQUIPAMENTOS DE INFORMATICA	1	MONITOR MARCA / MODELO SAMSUNG; SYNC MASTER 793S CRT	400,00	0,46	180,00	2
180	ENTREGA	3.1	653	535 - MOVEIS E UTENSILIOS	1	MESA	360,00	0,77	280,00	7
181	ESC. OFICINA	3.1	685	535 - MOVEIS E UTENSILIOS	1	MESA EM L, 120X100CM	480,00	0,40	190,00	3
182	OFICINA	3.1	698	535 - MOVEIS E UTENSILIOS	1	ARMARIO BAIXO; 60X80X70 CM	340,00	0,77	260,00	7
183	SALAO DE VENDAS NOVOS	3.1	728	536 - EQUIPAMENTOS DE INFORMATICA	1	MONITOR MARCA / MODELO AOC	280,00	0,46	130,00	2
184	SALAO DE VENDAS NOVOS	3.1	731	536 - EQUIPAMENTOS DE INFORMATICA	1	MONITOR MARCA / MODELO AOC	280,00	0,46	130,00	2
185	SALAO DE VENDAS NOVOS	3.1	739	536 - EQUIPAMENTOS DE INFORMATICA	1	MONITOR MARCA / MODELO AOC	280,00	0,46	130,00	2
186	SALAO DE VENDAS NOVOS	3.1	830	536 - EQUIPAMENTOS DE INFORMATICA	1	MONITOR	280,00	0,46	130,00	2
187	OFICINA	3.1	836	536 - EQUIPAMENTOS DE INFORMATICA	1	MONITOR MARCA / MODELO AOC; LM722 LCD	400,00	0,65	260,00	3
188	SALAO DE VENDAS NOVOS	3.1	851	536 - EQUIPAMENTOS DE INFORMATICA	1	MONITOR MARCA / MODELO AOC	280,00	0,46	130,00	2
189	GARAGEM	3.1	851	536 - EQUIPAMENTOS DE INFORMATICA	1	MONITOR MARCA / MODELO SAMSUNG	280,00	0,46	130,00	2
190	DIRETORIA	3.1	854	535 - MOVEIS E UTENSILIOS	1	ARMARIO FERRO; 2 PORTAS	690,00	0,77	530,00	7
191	DIRETORIA	3.1	854	535 - MOVEIS E UTENSILIOS	1	ARMARIO FERRO; 2 PORTAS	690,00	0,77	530,00	7
192	DIRETORIA	3.1	855	535 - MOVEIS E UTENSILIOS	1	ARMARIO FERRO; 3 GAVETAS	690,00	0,77	530,00	7

8968

LAUDO DE AVALIAÇÃO PATRIMONIAL (DATA-BASE: 30/04/2015)

BARRAFOR VEÍCULOS LTDA. - UNIDADE BARRA - COD. 3.1



QUADRO RESUMO DE VALORES POR UNIDADE E GRUPO DE BENS

ITEM	DEPARTAMENTO / AREA	COD. UNIDADE	PATRIMONIO	GRUPO DE BENS	QTDE	DESCRICAO DO BEM	VALOR NOVO DE REPOSICAO (R\$)	FATOR DE DEPRECIACAO (KD)	VALOR MERCADO (R\$)	VIDA UTIL REM. (ANOS)
193	DIRETORIA	3.1	855	535 - MOVEIS E UTENSILIOS	1	ARMARIO FERRO; 3 GAVETAS	690,00	0,77	530,00	7
194	SALA DIRETORIA	3.1	860	536 - EQUIPAMENTOS DE INFORMATICA	1	APARELHO DE FAX MARCA / MODELO BROTHER	580,00	0,65	380,00	3
195	DIRETORIA	3.1	886	535 - MOVEIS E UTENSILIOS	1	MESA MARMORE; 120X45 CM	280,00	0,77	220,00	7
196	DIRETORIA	3.1	866	535 - MOVEIS E UTENSILIOS	1	MESA MARMORE; 120X45 CM	290,00	0,77	220,00	7
197	DIRETORIA	3.1	868	535 - MOVEIS E UTENSILIOS	1	ARMARIO ALTO; 120X80X70 CM	530,00	0,77	410,00	7
198	DIRETORIA	3.1	869	535 - MOVEIS E UTENSILIOS	1	MESA 2 GAVETAS; 140X70 CM	480,00	0,77	370,00	7
199	DIRETORIA	3.1	871	535 - MOVEIS E UTENSILIOS	1	CADEIRA GIRATORIA	300,00	0,77	230,00	7
200	DIRETORIA	3.1	872	535 - MOVEIS E UTENSILIOS	1	CADEIRA MARCA / MODELO LG TORRES GIRATORIA	300,00	0,40	120,00	3
201	DIRETORIA	3.1	872	535 - MOVEIS E UTENSILIOS	1	CADEIRA MARCA / MODELO LG TORRES GIRATORIA	300,00	0,77	230,00	7
202	DIRETORIA	3.1	873	535 - MOVEIS E UTENSILIOS	1	CADEIRA MARCA / MODELO LG TORRES GIRATORIA	300,00	0,77	230,00	7
203	DIRETORIA	3.1	873	535 - MOVEIS E UTENSILIOS	1	CADEIRA MARCA / MODELO LG TORRES GIRATORIA	300,00	0,77	230,00	7
204	SALA DIRETORIA	3.1	879	535 - MOVEIS E UTENSILIOS	1	ARMARIO 2 PORTAS DE CORRER	340,00	0,77	260,00	7
205	DIRETORIA	3.1	882	535 - MOVEIS E UTENSILIOS	1	GAVETEIRO FERRO; 4 GAVETAS	600,00	0,77	460,00	7
206	DIRETORIA	3.1	882	535 - MOVEIS E UTENSILIOS	1	GAVETEIRO FERRO; 4 GAVETAS	600,00	0,77	460,00	7
207	DIRETORIA	3.1	885	535 - MOVEIS E UTENSILIOS	1	CADEIRA GIRATORIA	300,00	0,40	120,00	3
208	SALA DIRETORIA	3.1	885	535 - MOVEIS E UTENSILIOS	1	CADEIRA FIXA; SEM BRACO	240,00	0,77	180,00	7
209	SALA DIRETORIA	3.1	888	535 - MOVEIS E UTENSILIOS	1	CADEIRA GIRATORIA; COM BRACO	350,00	0,77	270,00	7
210	SALA DIRETORIA	3.1	866	535 - MOVEIS E UTENSILIOS	1	MESA EM "L"; MADEIRA; 230X180 CM	360,00	0,77	280,00	7
211	REUNIAO DIRETORIA	3.1	890	535 - MOVEIS E UTENSILIOS	1	MESA MARMORE; OVAL; 230X110 CM	1.200,00	0,77	920,00	7
212	REUNIAO DIRETORIA	3.1	891	535 - MOVEIS E UTENSILIOS	1	CADEIRA FIXA; SEM BRACO	240,00	0,77	180,00	7
213	REUNIAO DIRETORIA	3.1	892	535 - MOVEIS E UTENSILIOS	1	CADEIRA FIXA; SEM BRACO	240,00	0,77	180,00	7
214	REUNIAO DIRETORIA	3.1	893	535 - MOVEIS E UTENSILIOS	1	CADEIRA FIXA; SEM BRACO	240,00	0,77	180,00	7
215	REUNIAO DIRETORIA	3.1	894	535 - MOVEIS E UTENSILIOS	1	CADEIRA FIXA; SEM BRACO	240,00	0,77	180,00	7
216	REUNIAO DIRETORIA	3.1	895	535 - MOVEIS E UTENSILIOS	1	CADEIRA FIXA; SEM BRACO	240,00	0,77	180,00	7

2669

LAUDO DE AVALIAÇÃO PATRIMONIAL (DATA-BASE: 30/04/2015)

BARRAFOR VEÍCULOS LTDA. - UNIDADE BARRA - COD. 3.1



QUADRO RESUMO DE VALORES POR UNIDADE E GRUPO DE BENS

ITEM	DEPARTAMENTO / AREA	COD. UNIDADE	PATRIMONIO	GRUPO DE BENS	QTDE	DESCRICAO DO BEM	VALOR NOVO DE REPOSICAO (R\$)	FATOR DE DEPRECIACAO (KD)	VALOR MERCADO (R\$)	VIDA UTIL REM. (ANOS)
217	REUNIAO DIRETORIA	3.1	896	535 - MOVEIS E UTENSILIOS	1	CADEIRA FIXA; SEM BRACO	240,00	0,77	180,00	7
218	REUNIAD DIRETORIA	3.1	897	535 - MOVEIS E UTENSILIOS	1	CADEIRA FIXA; SEM BRACO	240,00	0,77	180,00	7
219	REUNIAO DIRETORIA	3.1	898	535 - MOVEIS E UTENSILIOS	1	CADEIRA FIXA; SEM BRACO	240,00	0,77	180,00	7
220	REUNIAD DIRETORIA	3.1	899	535 - MOVEIS E UTENSILIOS	1	CADEIRA FIXA; SEM BRACO	240,00	0,77	180,00	7
221	REUNIAO DIRETORIA	3.1	900	535 - MOVEIS E UTENSILIOS	1	CADEIRA FIXA; SEM BRACO	240,00	0,77	180,00	7
222	DIRETORIA	3.1	910	535 - MOVEIS E UTENSILIOS	1	CADEIRA GIRATORIA	300,00	0,40	120,00	3
223	SALA DIRETORIA	3.1	911	535 - MOVEIS E UTENSILIOS	1	CADEIRA FIXA; SEM BRACO	240,00	0,77	180,00	7
224	DIRETORIA	3.1	915	535 - MOVEIS E UTENSILIOS	1	MESA EM L, 120X100CM	480,00	0,77	370,00	7
225	DIRETORIA	3.1	917	535 - MOVEIS E UTENSILIOS	1	ESTANTE MADEIRA; 3 PRATELEIRAS; 1 PORTA	180,00	0,40	70,00	3
226	DIRETORIA	3.1	917	535 - MOVEIS E UTENSILIOS	1	ESTANTE MADEIRA; 1 PORTA;	180,00	0,40	70,00	3
227	ESC. OFICINA	3.1	929	536 - EQUIPAMENTOS DE INFORMATICA	1	MONITOR MARCA / MODELO PROVIEW	280,00	0,48	130,00	2
228	GARAGEM	3.1	932	535 - MOVEIS E UTENSILIOS	1	CONDENSADORA / EVAPORADORA MARCA / MODELO SPRINGER/ INNOVARE 12000 BTUS	1.020,00	0,40	410,00	3
229	SETOR PECAS	3.1	937	536 - EQUIPAMENTOS DE INFORMATICA	1	MONITOR MARCA / MODELO LG	280,00	0,65	180,00	3
230	ENTREGA	3.1	938	536 - EQUIPAMENTOS DE INFORMATICA	1	CPU	1.420,00	0,48	650,00	2
231	DIRETORIA	3.1	941	535 - MOVEIS E UTENSILIOS	1	CADEIRA GIRATORIA	300,00	0,40	120,00	3
232	SALAO DE VENDAS NOVOS	3.1	946	536 - EQUIPAMENTOS DE INFORMATICA	1	CPU	1.420,00	0,48	650,00	2
233	OFICINA	3.1	952	536 - EQUIPAMENTOS DE INFORMATICA	1	CPU MARCA / MODELO MAXXTRO	1.420,00	0,65	920,00	3
234	SALA DE FERRAMENTAS	3.1	957	536 - EQUIPAMENTOS DE INFORMATICA	1	MONITOR MARCA / MODELO LG; 710E CRT	400,00	0,48	180,00	2
235	SETOR PECAS	3.1	958	536 - EQUIPAMENTOS DE INFORMATICA	1	CPU MARCA / MODELO SAMSUNG	1.420,00	0,65	920,00	3
236	OFICINA	3.1	959	536 - EQUIPAMENTOS DE INFORMATICA	1	MONITOR MARCA / MODELO BRAVIEW	280,00	0,65	180,00	3
237	SALAO DE VENDAS NOVOS	3.1	977	535 - MOVEIS E UTENSILIOS	1	MESA EM L, 120X100CM	480,00	0,77	370,00	7
238	SALAO DE VENDAS NOVOS	3.1	978	535 - MOVEIS E UTENSILIOS	1	ARMARIO BAIXO; 60X80X70 CM	340,00	0,40	140,00	3
239	SALAO DE VENDAS NOVOS	3.1	979	535 - MOVEIS E UTENSILIOS	1	CADEIRA GIRATORIA	300,00	0,77	230,00	7
240	SALAO DE VENDAS NOVOS	3.1	980	535 - MOVEIS E UTENSILIOS	1	ARMARIO 2 PORTAS, 3 PRATELEIRAS	340,00	0,40	140,00	3

LAUDO DE AVALIAÇÃO PATRIMONIAL (DATA-BASE: 30/04/2015)

BARRAFOR VEÍCULOS LTDA. - UNIDADE BARRA - COD. 3.1



QUADRO RESUMO DE VALORES POR UNIDADE E GRUPO DE BENS

ITEM	DEPARTAMENTO / AREA	COD. UNIDADE	PATRIMONIO	GRUPO DE BENS	QTDE	DESCRICAO DO BEM	VALOR NOVO DE REPOSICAO (R\$)	FATOR DE DEPRECIACAO (KD)	VALOR MERCADO (R\$)	VIDA UTIL REM. (ANOS)
241	SALAO DE VENDAS NOVOS	3.1	981	535 - MOVEIS E UTENSILIOS	1	MESA 120X70CM, MADEIRA	290,00	0,40	120,00	3
242	SALAO DE VENDAS NOVOS	3.1	985	535 - MOVEIS E UTENSILIOS	1	MESA 120X70CM, MADEIRA	290,00	0,77	220,00	7
243	SALA VENDA DIRETA	3.1	987	535 - MOVEIS E UTENSILIOS	1	CADEIRA GIRATORIA; COM BRACO	350,00	0,77	270,00	7
244	SALAO DE VENDAS NOVOS	3.1	989	535 - MOVEIS E UTENSILIOS	1	ARMARIO BAIXO; 80X80X70 CM	340,00	0,40	140,00	3
245	SALAO DE VENDAS NOVOS	3.1	990	535 - MOVEIS E UTENSILIOS	1	MESA 120X70CM, MADEIRA	290,00	0,40	120,00	3
246	ENTREGA	3.1	993	535 - MOVEIS E UTENSILIOS	1	CADEIRA GIRATORIA; COM BRACO	350,00	0,40	140,00	3
247	SALAO DE VENDAS NOVOS	3.1	1004	535 - MOVEIS E UTENSILIOS	1	ARMARIO BAIXO; 60X80X70 CM	340,00	0,77	260,00	7
248	SALAO DE VENDAS NOVOS	3.1	1014	535 - MOVEIS E UTENSILIOS	1	MESA 120X70CM, MADEIRA	290,00	0,77	220,00	7
249	SALAO DE VENDAS NOVOS	3.1	1022	535 - MOVEIS E UTENSILIOS	1	ARMARIO ALTO; 120X80X70 CM	530,00	0,77	410,00	7
250	SALAO DE VENDAS NOVOS	3.1	1028	535 - MOVEIS E UTENSILIOS	1	ARMARIO BAIXO; 60X80X70 CM	340,00	0,40	140,00	3
251	SALAO DE VENDAS NOVOS	3.1	1029	535 - MOVEIS E UTENSILIOS	1	ARMARIO BAIXO; 60X80X70 CM	340,00	0,40	140,00	3
252	SALAO DE VENDAS NOVOS	3.1	1030	535 - MOVEIS E UTENSILIOS	1	MESA 120X70CM, MADEIRA	290,00	0,77	220,00	7
253	SALAO DE VENDAS NOVOS	3.1	1035	535 - MOVEIS E UTENSILIOS	1	ARMARIO BAIXO; 60X80X70 CM	340,00	0,77	260,00	7
254	SALAO DE VENDAS NOVOS	3.1	1039	535 - MOVEIS E UTENSILIOS	1	MESA 120X70CM, MADEIRA	290,00	0,40	120,00	3
255	SALAO DE VENDAS NOVOS	3.1	1040	535 - MOVEIS E UTENSILIOS	1	ARMARIO BAIXO; 80X80X70 CM	340,00	0,40	140,00	3
256	SALAO DE VENDAS NOVOS	3.1	1047	535 - MOVEIS E UTENSILIOS	1	ARMARIO BAIXO; 60X80X70 CM	340,00	0,77	260,00	7
257	SALAO DE USADOS	3.1	1052	535 - MOVEIS E UTENSILIOS	1	MESA 120X70CM, MADEIRA	290,00	0,40	120,00	3
258	SALAO DE VENDAS NOVOS	3.1	1054	535 - MOVEIS E UTENSILIOS	1	ARMARIO BAIXO; 60X80X70 CM	340,00	0,40	140,00	3
259	CANAL DIRETO DA DIRETORIA	3.1	1058	535 - MOVEIS E UTENSILIOS	1	ARMARIO MARCA / MODELO LUME BAIXO; 80X80X70 CM	340,00	0,40	140,00	3
260	CANAL DIRETO DA DIRETORIA	3.1	1057	535 - MOVEIS E UTENSILIOS	1	ARMARIO MARCA / MODELO LUME BAIXO; 60X80X70 CM	340,00	0,40	140,00	3
261	CANAL DIRETO DA DIRETORIA	3.1	1058	535 - MOVEIS E UTENSILIOS	1	ARMARIO MARCA / MODELO LUME BAIXO; 60X80X70 CM	340,00	0,40	140,00	3
262	SALAO DE VENDAS NOVOS	3.1	1059	535 - MOVEIS E UTENSILIOS	1	MESA	360,00	0,77	280,00	7
263	SALAO DE VENDAS NOVOS	3.1	1061	535 - MOVEIS E UTENSILIOS	1	CADEIRA GIRATORIA	300,00	0,77	230,00	7
264	SALA DE FERRAMENTAS	3.1	1061	533 - FERRAMENTAS	1	CARRINHO DE FERRAMENTAS 02 PORTAS	1.200,00	0,46	550,00	2

2671

LAUDO DE AVALIAÇÃO PATRIMONIAL (DATA-BASE: 30/04/2015)

BARRAFOR VEÍCULOS LTDA. - UNIDADE BARRA - COD. 3.1



QUADRO RESUMO DE VALORES POR UNIDADE E GRUPO DE BENS

ITEM	DEPARTAMENTO / AREA	COD. UNIDADE	PATRIMONIO	GRUPO DE BENS	QTDE	DESCRICAO DO BEM	VALOR NOVO DE REPOSICAO (R\$)	FATOR DE DEPRECIACAO (KD)	VALOR MERCADO (R\$)	VIDA UTIL REM. (ANOS)
265	SALAO DE VENDAS NOVOS	3.1	1062	535 - MOVEIS E UTENSILIOS	1	CADEIRA GIRATORIA	300,00	0,77	230,00	7
266	SALAO DE VENDAS NOVOS	3.1	1064	535 - MOVEIS E UTENSILIOS	1	CADEIRA GIRATORIA	300,00	0,77	230,00	7
267	SALAO DE VENDAS NOVOS	3.1	1067	535 - MOVEIS E UTENSILIOS	1	MESA	360,00	0,77	280,00	7
268	SALAO DE VENDAS NOVOS	3.1	1070	535 - MOVEIS E UTENSILIOS	1	CADEIRA GIRATORIA	300,00	0,77	230,00	7
269	SALAO DE USADOS	3.1	1075	535 - MOVEIS E UTENSILIOS	1	MESA 100 DM	330,00	0,40	130,00	3
270	SALAO DE VENDAS NOVOS	3.1	1077	535 - MOVEIS E UTENSILIOS	1	CADEIRA GIRATORIA	300,00	0,77	230,00	7
271	SALAO DE VENDAS NOVOS	3.1	1078	535 - MOVEIS E UTENSILIOS	1	CADEIRA GIRATORIA	300,00	0,77	230,00	7
272	SALAO DE VENDAS NOVOS	3.1	1079	535 - MOVEIS E UTENSILIOS	1	MESA EM L, 120X100CM	480,00	0,40	190,00	3
273	ESC. OFICINA	3.1	1094	536 - EQUIPAMENTOS DE INFORMATICA	1	CPU	1.420,00	0,46	650,00	2
274	SALA DIRETORIA	3.1	1097	536 - EQUIPAMENTOS DE INFORMATICA	1	MONITOR MARCA / MODELO LG	280,00	0,65	180,00	3
275	SETOR PECAS	3.1	1098	536 - EQUIPAMENTOS DE INFORMATICA	1	CPU MARCA / MODELO MICRORV	1.420,00	0,65	920,00	3
276	SALA DE FERRAMENTAS OFICINA	3.1	1108	536 - EQUIPAMENTOS DE INFORMATICA	1	MONITOR MARCA / MODELO BRAVIEW; 15P LCD	280,00	0,46	130,00	2
277	SALA DE FERRAMENTAS OFICINA	3.1	1142	533 - MAQUINAS E EQUIPAMENTOS	1	ELEVADOR VEICULAR MARCA / MODELO LEKDA; 2.5T	5.000,00	0,40	2.000,00	3
278	SALAO DE VENDAS NOVOS	3.1	1173	536 - EQUIPAMENTOS DE INFORMATICA	1	MONITOR MARCA / MODELO AOC	280,00	0,65	180,00	3
279	SETOR PECAS	3.1	1174	535 - MOVEIS E UTENSILIOS	1	CADEIRA FIXA; COM BRACO	240,00	0,77	180,00	7
280	SALAO DE VENDAS NOVOS	3.1	1176	535 - MOVEIS E UTENSILIOS	1	CADEIRA GIRATORIA	300,00	0,77	230,00	7
281	SALAO DE VENDAS NOVOS	3.1	1177	535 - MOVEIS E UTENSILIOS	1	AR CONDICIONADO MARCA / MODELO YORK SPLIT	1.020,00	0,77	790,00	7
282	SALA DE FERRAMENTAS	3.1	1183	533 - MAQUINAS E EQUIPAMENTOS	1	EQUIPAMENTO DE HIGIENIZACAO MARCA / MODELO WURTH; HSW AIR N.SERIE 9998999001	880,00	0,40	350,00	3
283	SALA DE FERRAMENTAS	3.1	1185	536 - EQUIPAMENTOS DE INFORMATICA	1	CPU MARCA / MODELO SUPREME	1.420,00	0,46	650,00	2
284	SALAO DE USADOS	3.1	1187	535 - MOVEIS E UTENSILIOS	1	SOFA 2 LUGARES; COURO	450,00	0,40	180,00	3
285	SALAO DE VENDAS NOVOS	3.1	1189	535 - MOVEIS E UTENSILIOS	1	CADEIRA GIRATORIA; COM BRACO	350,00	0,40	140,00	3
286	SETOR PECAS	3.1	1190	536 - EQUIPAMENTOS DE INFORMATICA	1	MONITOR MARCA / MODELO SAMSUNG	280,00	0,65	180,00	3
287	OFICINA	3.1	1191	533 - MAQUINAS E EQUIPAMENTOS	1	ELEVADOR VEICULAR MARCA / MODELO LEKDA; 2.5T	5.000,00	0,40	2.000,00	3
288	OFICINA	3.1	1192	533 - MAQUINAS E EQUIPAMENTOS	1	ELEVADOR DE CAMINHAO MARCA / MODELO AUTOBOX; 4000 ANO 2001	7.650,00	0,40	3.060,00	3

2672

QUADRO RESUMO DE VALORES POR UNIDADE E GRUPO DE BENS

ITEM	DEPARTAMENTO / AREA	COD. UNIDADE	PATRIMONIO	GRUPO DE BENS	QTDE	DESCRICAO DO BEM	VALOR NOVO DE REPOSICAO (R\$)	FATOR DE DEPRECIACAO (KD)	VALOR MERCADO (R\$)	VIDA UTIL REM. (ANOS)
289	ESC. OFICINA	3.1	1197	535 - MOVEIS E UTENSILIOS	1	ARMARIO MARCA / MODELO LUME BAIXO; 60X80X70 CM	340,00	0,40	140,00	3
290	SETOR PECAS	3.1	1202	536 - EQUIPAMENTOS DE INFORMATICA	1	CPU MARCA / MODELO SUPREME	1.420,00	0,65	920,00	3
291	SETOR PECAS	3.1	1249	536 - EQUIPAMENTOS DE INFORMATICA	1	MONITOR MARCA / MODELO BRAVIEW	280,00	0,65	180,00	3
292	SALAO DE VENDAS NOVOS	3.1	1250	535 - MOVEIS E UTENSILIOS	1	CADEIRA GIRATORIA; COM BRACO	350,00	0,40	140,00	3
293	SALAO DE VENDAS NOVOS	3.1	1251	535 - MOVEIS E UTENSILIOS	1	CADEIRA GIRATORIA	300,00	0,40	120,00	3
294	SALAO DE VENDAS NOVOS	3.1	1252	535 - MOVEIS E UTENSILIOS	1	FILTRO MARCA / MODELO IBBL	720,00	0,77	550,00	7
295	SALAO DE VENDAS NOVOS	3.1	1253	535 - MOVEIS E UTENSILIOS	1	MESA EM L, 120X100CM	480,00	0,77	370,00	7
298	OFICINA	3.1	1254	533 - FERRAMENTAS	1	CARRO MANUTENCAO 03 PRATELEIRAS	250,00	0,48	120,00	2
297	SALAO SEMI USADOS	3.1	1255	535 - MOVEIS E UTENSILIOS	1	CADEIRA GIRATORIA	300,00	0,40	120,00	3
298	SALA VENDA DIRETA	3.1	1256	535 - MOVEIS E UTENSILIOS	1	ARMARIO BAIXO; 60X80X70 CM	340,00	0,77	280,00	7
299	SALAO DE VENDAS NOVOS	3.1	1257	535 - MOVEIS E UTENSILIOS	1	CADEIRA GIRATORIA	300,00	0,40	120,00	3
300	OFICINA	3.1	1258	536 - EQUIPAMENTOS DE INFORMATICA	1	MONITOR MARCA / MODELO SUPREME	280,00	0,85	180,00	3
301	SALAO DE VENDAS NOVOS	3.1	1259	536 - EQUIPAMENTOS DE INFORMATICA	1	MONITOR MARCA / MODELO LG W1643	280,00	0,65	180,00	3
302	OFICINA	3.1	1260	533 - MAQUINAS E EQUIPAMENTOS	1	ELEVADOR VEICULAR MARCA / MODELO LEKDA; 2.5T	5.000,00	0,40	2.000,00	3
303	SALAO DE VENDAS NOVOS	3.1	1261	535 - MOVEIS E UTENSILIOS	1	CADEIRA GIRATORIA	300,00	0,40	120,00	3
304	SALAO DE VENDAS NOVOS	3.1	1265	535 - MOVEIS E UTENSILIOS	1	AR CONDICIONADO MARCA / MODELO YORK	1.020,00	0,77	790,00	7
305	CANAL DIRETO DA DIRETORIA	3.1	1267	535 - MOVEIS E UTENSILIOS	1	CADEIRA GIRATORIA	300,00	0,40	120,00	3
308	SALAO DE VENDAS NOVOS	3.1	1268	535 - MOVEIS E UTENSILIOS	1	CADEIRA GIRATORIA	300,00	0,40	120,00	3
307	SALAO DE VENDAS NOVOS	3.1	1269	535 - MOVEIS E UTENSILIOS	1	CADEIRA GIRATORIA; COM BRACO	350,00	0,40	140,00	3
308	SALA VENDA DIRETA	3.1	1270	535 - MOVEIS E UTENSILIOS	1	CADEIRA FIXA; COM BRACO	240,00	0,77	180,00	7
309	DIRETORIA	3.1	1271	535 - MOVEIS E UTENSILIOS	1	AR CONDICIONADO 18000 BTUS	1.700,00	0,40	680,00	3
310	SALAO DE VENDAS NOVOS	3.1	1273	535 - MOVEIS E UTENSILIOS	1	CADEIRA FIXA; COM BRACO	240,00	0,77	180,00	7
311	SETOR PECAS	3.1	1274	535 - MOVEIS E UTENSILIOS	1	MESA MESA 'L'; 140X130 CM	360,00	0,77	280,00	7
312	SALAO DE VENDAS NOVOS	3.1	1275	535 - MOVEIS E UTENSILIOS	1	CADEIRA GIRATORIA	300,00	0,40	120,00	3

LAUDO DE AVALIAÇÃO PATRIMONIAL (DATA-BASE: 30/04/2015)

BARRAFOR VEÍCULOS LTDA. - UNIDADE BARRA - COD. 3.1



QUADRO RESUMO DE VALORES POR UNIDADE E GRUPO DE BENS

ITEM	DEPARTAMENTO / AREA	COD. UNIDADE	PATRIMONIO	GRUPO DE BENS	QTDE	DESCRICAO DO BEM	VALOR NOVO DE REPOSICAO (R\$)	FATOR DE DEPRECIACAO (KD)	VALOR MERCADO (R\$)	VIDA UTIL REM. (ANOS)
313	SALAO DE VENDAS NOVOS	3.1	1277	535 - MOVEIS E UTENSILIOS	1	AR CONDICIONADO MARCA / MODELO YORK SPLIT	1.020,00	0,77	790,00	7
314	CANAL DIRETO DA DIRETORIA	3.1	1278	535 - MOVEIS E UTENSILIOS	1	CADEIRA GIRATORIA	300,00	0,40	120,00	3
315	SALAO DE VENDAS NOVOS	3.1	1281	535 - MOVEIS E UTENSILIOS	1	CADEIRA GIRATORIA	300,00	0,40	120,00	3
316	SALAO DE VENDAS NOVOS	3.1	1282	536 - EQUIPAMENTOS DE INFORMATICA	1	IMPRESSORA MARCA / MODELO HP LASERJET P1102W	530,00	0,65	340,00	3
317	OFICINA	3.1	1283	536 - EQUIPAMENTOS DE INFORMATICA	1	MONITOR MARCA / MODELO PROVIEW	280,00	0,65	180,00	3
318	ESC. OFICINA	3.1	1285	535 - MOVEIS E UTENSILIOS	1	ARMARIO MARCA / MODELO LUME BAIXO; 60X80X70 CM	340,00	0,40	140,00	3
319	OFICINA	3.1	1286	533 - MAQUINAS E EQUIPAMENTOS	1	RAMPA PNEUMATICA MARCA / MODELO SUN; APR3500	20.950,00	0,77	16.130,00	7
320	OFICINA	3.1	1287	535 - MOVEIS E UTENSILIOS	1	TELEVISOR MARCA / MODELO SAMSUNG	1.670,00	0,77	1.290,00	7
321	OFICINA	3.1	1288	533 - MAQUINAS E EQUIPAMENTOS	1	BALANCEADOR DE RODAS MARCA / MODELO SUN; EUROPA 40	7.810,00	0,77	6.010,00	7
322	CANAL DIRETO DA DIRETORIA	3.1	1289	535 - MOVEIS E UTENSILIOS	1	ARMARIO MARCA / MODELO LUME 2 PORTAS, 3 PRATELEIRAS	340,00	0,40	140,00	3
323	SALAO DE VENDAS NOVOS	3.1	1290	535 - MOVEIS E UTENSILIOS	1	BEBEDOURO MARCA / MODELO ICV	720,00	0,77	550,00	7
324	SALAO DE VENDAS NOVOS	3.1	1292	533 - MAQUINAS E EQUIPAMENTOS	1	AUXILIAR DE PARTIDA MARCA / MODELO SOS ENERGIA	410,00	0,40	160,00	3
325	OFICINA	3.1	1294	533 - MAQUINAS E EQUIPAMENTOS	1	ELEVADOR DE CAMINHAO MARCA / MODELO AUTOBOX; 4000 ANO 2001	7.650,00	0,40	3.060,00	3
326	SALA VENDA DIRETA	3.1	1296	535 - MOVEIS E UTENSILIOS	1	CADEIRA FIXA; COM BRACO	240,00	0,77	180,00	7
327	MARKETING	3.1	1298	535 - MOVEIS E UTENSILIOS	1	ESTANTE MEDIA; MADEIRA; 2 PORTAS	180,00	0,40	70,00	3
328	SALAO DE VENDAS NOVOS	3.1	1304	535 - MOVEIS E UTENSILIOS	1	CADEIRA GIRATORIA; COM BRACO	350,00	0,40	140,00	3
329	OFICINA	3.1	1306	533 - MAQUINAS E EQUIPAMENTOS	1	ALINHADOR DE DIRECAO MARCA / MODELO SUN; PRISM N.SERIE 29A1013	41.020,00	0,77	31.590,00	7
330	SALAO DE VENDAS NOVOS	3.1	1308	535 - MOVEIS E UTENSILIOS	1	MESA 120X70CM, MADEIRA	280,00	0,77	220,00	7
331	OFICINA	3.1	1309	535 - MOVEIS E UTENSILIOS	1	SOFA 1 LUGAR; COURO	310,00	0,40	120,00	3
332	DIRETORIA	3.1	1310	535 - MOVEIS E UTENSILIOS	1	CADEIRA GIRATORIA	300,00	0,77	230,00	7
333	OFICINA	3.1	1310	535 - MOVEIS E UTENSILIOS	1	CADEIRA GIRATORIA ESTOFADO EM TECIDO	300,00	0,40	120,00	3
334	SETOR PECAS	3.1	1311	536 - EQUIPAMENTOS DE INFORMATICA	1	MONITOR MARCA / MODELO MAXTRO	280,00	0,65	180,00	3
335	SETOR PECAS	3.1	1313	535 - MOVEIS E UTENSILIOS	1	GELADEIRA MARCA / MODELO CONSUL	1.010,00	0,40	400,00	3
338	SETOR PECAS	3.1	1314	535 - MOVEIS E UTENSILIOS	1	MESA COM TAMPO DE VIDRO; 160X90 CM	480,00	0,77	370,00	7

2674

LAUDO DE AVALIAÇÃO PATRIMONIAL (DATA-BASE: 30/04/2015)

BARRAFOR VEÍCULOS LTDA. - UNIDADE BARRA - COD. 3.1



QUADRO RESUMO DE VALORES POR UNIDADE E GRUPO DE BENS

ITEM	DEPARTAMENTO / AREA	COD. UNIDADE	PATRIMONIO	GRUPO DE BENS	QTDE	DESCRICAO DO BEM	VALOR NOVO DE REPOSICAO (R\$)	FATOR DE DEPRECIACAO (KD)	VALOR MERCADO (R\$)	VIDA UTIL REM. (ANOS)
337	OFICINA	3.1	1315	535 - MOVEIS E UTENSILIOS	1	ARMARIO MADEIRA MOVEI 03 GAVETAS	340,00	0,40	140,00	3
338	SALA VENDA DIRETA	3.1	1317	535 - MOVEIS E UTENSILIOS	1	ARMARIO BAIXO; 60X80X70 CM	340,00	0,77	260,00	7
339	SALAO DE VENDAS NOVOS	3.1	1320	535 - MOVEIS E UTENSILIOS	1	CADEIRA GIRATORIA; COM BRACO	350,00	0,40	140,00	3
340	SALAO DE VENDAS NOVOS	3.1	1321	535 - MOVEIS E UTENSILIOS	1	CADEIRA GIRATORIA	300,00	0,77	230,00	7
341	SALAO DE USADOS	3.1	1322	535 - MOVEIS E UTENSILIOS	1	SOFA 2 LUGARES; COURO	450,00	0,40	180,00	3
342	OFICINA	3.1	1323	535 - MOVEIS E UTENSILIOS	1	SOFA 1 LUGAR; COURO	310,00	0,40	120,00	3
343	DIRETORIA	3.1	1324	535 - MOVEIS E UTENSILIOS	1	CADEIRA GIRATORIA	300,00	0,77	230,00	7
344	SALAO DE VENDAS NOVOS	3.1	1325	535 - MOVEIS E UTENSILIOS	1	CADEIRA GIRATORIA	300,00	0,40	120,00	3
345	SETOR PECAS	3.1	1327	536 - EQUIPAMENTOS DE INFORMATICA	1	MONITOR MARCA / MODELO PROVIEW	280,00	0,65	180,00	3
346	SALAO DE VENDAS NOVOS	3.1	1328	535 - MOVEIS E UTENSILIOS	1	ARMARIO BAIXO; 60X80X70 CM	340,00	0,77	260,00	7
347	SETOR PECAS	3.1	1329	535 - MOVEIS E UTENSILIOS	1	MESA EM L, 120X100CM	480,00	0,40	190,00	3
348	SALAO DE USADOS	3.1	1331	535 - MOVEIS E UTENSILIOS	1	MESA 100 DM	330,00	0,40	130,00	3
349	OFICINA	3.1	1332	533 - MAQUINAS E EQUIPAMENTOS	1	ELEVADOR VEICULAR MARCA / MODELO LEKDA; 2,5T	5.000,00	0,40	2.000,00	3
350	SALAO DE VENDAS NOVOS	3.1	1334	535 - MOVEIS E UTENSILIOS	1	MESA 120X70CM, MADEIRA	290,00	0,77	220,00	7
351	SALAO DE VENDAS NOVOS	3.1	1335	535 - MOVEIS E UTENSILIOS	1	CADEIRA GIRATORIA; COM BRACO	350,00	0,40	140,00	3
352	SALAO DE USADOS	3.1	1337	535 - MOVEIS E UTENSILIOS	1	CADEIRA MARCA / MODELO FLEMA GIRATORIA	300,00	0,40	120,00	3
353	SALAO DE VENDAS NOVOS	3.1	1338	535 - MOVEIS E UTENSILIOS	1	ARMARIO BAIXO; 60X80X70 CM	340,00	0,77	260,00	7
354	OFICINA	3.1	1339	533 - MAQUINAS E EQUIPAMENTOS	1	DESMONTADORA DE PNEUS MARCA / MODELO SUN; STC 210 N.SERIE 11B1902	7.410,00	0,77	5.710,00	7
355	SALAO DE VENDAS NOVOS	3.1	1340	535 - MOVEIS E UTENSILIOS	1	CADEIRA GIRATORIA	300,00	0,77	230,00	7
356	REUNIAO DIRETORIA	3.1	1343	535 - MOVEIS E UTENSILIOS	1	AR CONDICIONADO MARCA / MODELO YORK	1.020,00	0,77	790,00	7
357	OFICINA	3.1	1345	536 - EQUIPAMENTOS DE INFORMATICA	1	CPU MARCA / MODELO SUPREME	1.420,00	0,48	650,00	2
358	SALAO DE VENDAS NOVOS	3.1	1346	535 - MOVEIS E UTENSILIOS	1	CADEIRA GIRATORIA	300,00	0,40	120,00	3
359	SALAO DE VENDAS NOVOS	3.1	1349	535 - MOVEIS E UTENSILIOS	1	MESA 120X70CM, MADEIRA	290,00	0,40	120,00	3
360	SALAO DE VENDAS NOVOS	3.1	1350	535 - MOVEIS E UTENSILIOS	1	CADEIRA FIXA; COM BRACO	240,00	0,77	180,00	7

2675

LAUDO DE AVALIAÇÃO PATRIMONIAL (DATA-BASE: 30/04/2015)

BARRAFOR VEÍCULOS LTDA. - UNIDADE BARRA - COD. 3.1



QUADRO RESUMO DE VALORES POR UNIDADE E GRUPO DE BENS

ITEM	DEPARTAMENTO / AREA	COD. UNIDADE	PATRIMONIO	GRUPO DE BENS	QTDE	DESCRICAO DO BEM	VALOR NOVO DE REPOSICAO (R\$)	FATOR DE DEPRECIACAO (KD)	VALOR MERCADO (R\$)	VIDA UTIL REM. (ANOS)
361	OFICINA	3.1	1352	533 - MAQUINAS E EQUIPAMENTOS	1	DESMONTADORA DE PNEUS MARCA / MODELO SUN; STC 210	7.410,00	0,77	5.710,00	7
362	MARKETING	3.1	1353	535 - MOVEIS E UTENSILIOS	1	ARMARIO BAIXO; 60X80X70 CM	340,00	0,40	140,00	3
363	OFICINA	3.1	1354	533 - FERRAMENTAS	1	CARRINHO DE FERRAMENTAS MARCA / MODELO CMB 03 GAVETAS 02 PORTAS (CHAVES: 13 COMB.; 08 BOCA; 10 ESTRIA; 21 CAIXA; 05 FENDA; 05 PHILIPS; 06 ESTACAO DE TRABALHO 8 DIVISORIAS	1.200,00	0,46	550,00	2
364	SALAO DE VENDAS NOVOS	3.1	1355	535 - MOVEIS E UTENSILIOS	1	SOFA 2 LUGARES;	1.200,00	0,40	480,00	3
365	SALA DIRETORIA	3.1	1358	535 - MOVEIS E UTENSILIOS	1	BOMBEADOR MARCA / MODELO DOSIMAC; DVR III DVP2A	450,00	0,77	350,00	7
366	SALA DE FERRAMENTAS	3.1	1360	533 - MAQUINAS E EQUIPAMENTOS	1	ELEVADOR VEICULAR MARCA / MODELO LEKDA; 2,5T	350,00	0,40	140,00	3
367	OFICINA	3.1	1381	533 - MAQUINAS E EQUIPAMENTOS	1	ELEVADOR DE CAMINHAO MARCA / MODELO AUTOBOX; 4000 ANO 2001	5.000,00	0,40	2.000,00	3
368	OFICINA	3.1	1362	533 - MAQUINAS E EQUIPAMENTOS	1	SOFA 1 LUGAR; COURO	7.650,00	0,40	3.080,00	3
369	OFICINA	3.1	1363	535 - MOVEIS E UTENSILIOS	1	MESA 120X70CM, MADEIRA	310,00	0,40	120,00	3
370	SALAO DE VENDAS NOVOS	3.1	1364	535 - MOVEIS E UTENSILIOS	1	MESA 120X70CM, MADEIRA	290,00	0,77	220,00	7
371	SALAO DE VENDAS NOVOS	3.1	1365	535 - MOVEIS E UTENSILIOS	1	CADEIRA GIRATORIA	300,00	0,77	230,00	7
372	SALAO DE VENDAS NOVOS	3.1	1366	535 - MOVEIS E UTENSILIOS	1	MESA 120X70CM, MADEIRA	290,00	0,40	120,00	3
373	SETOR PECAS	3.1	1367	536 - EQUIPAMENTOS DE INFORMATICA	1	IMPRESSORA MARCA / MODELO HP	180,00	0,65	120,00	3
374	OFICINA	3.1	1371	533 - MAQUINAS E EQUIPAMENTOS	1	ELEVADOR VEICULAR MARCA / MODELO LEKDA; 2,5T	5.000,00	0,40	2.000,00	3
375	SALAO DE VENDAS NOVOS	3.1	1373	536 - EQUIPAMENTOS DE INFORMATICA	1	MONITOR MARCA / MODELO BRAVIEW	280,00	0,65	180,00	3
376	MARKETING	3.1	1374	535 - MOVEIS E UTENSILIOS	1	CADEIRA GIRATORIA	300,00	0,40	120,00	3
377	CANAL DIRETO DA DIRETORIA	3.1	1375	536 - EQUIPAMENTOS DE INFORMATICA	1	MONITOR MARCA / MODELO AOC	280,00	0,46	130,00	2
378	SALA DIRETORIA	3.1	1376	535 - MOVEIS E UTENSILIOS	1	AR CONDICIONADO	1.020,00	0,77	790,00	7
379	DIRETORIA	3.1	1377	535 - MOVEIS E UTENSILIOS	1	AR CONDICIONADO MARCA / MODELO YORK 9000 BTUS	900,00	0,40	360,00	3
380	SALAO DE VENDAS NOVOS	3.1	1379	535 - MOVEIS E UTENSILIOS	1	ARMARIO BAIXO; 60X80X70 CM	340,00	0,40	140,00	3
381	CANAL DIRETO DA DIRETORIA	3.1	1380	535 - MOVEIS E UTENSILIOS	1	MESA 120X70CM, MADEIRA	290,00	0,77	220,00	7
382	SALA DE FERRAMENTAS	3.1	1381	535 - MOVEIS E UTENSILIOS	1	BANCADA ACO 2200X500X750MM COM PRENSA	400,00	0,40	160,00	3
383	SALA VENDA DIRETA	3.1	1382	535 - MOVEIS E UTENSILIOS	1	MESA 2 GAVETAS; 120X85 CM	290,00	0,77	220,00	7
384	SALAO DE VENDAS NOVOS	3.1	1384	535 - MOVEIS E UTENSILIOS	1	ARMARIO BAIXO; 60X80X70 CM	340,00	0,77	280,00	7

2676

LAUDO DE AVALIAÇÃO PATRIMONIAL (DATA-BASE: 30/04/2015)

BARRAFOR VEÍCULOS LTDA. - UNIDADE BARRA - COD. 3.1



QUADRO RESUMO DE VALORES POR UNIDADE E GRUPO DE BENS

ITEM	DEPARTAMENTO / AREA	COD. UNIDADE	PATRIMONIO	GRUPO DE BENS	QTDE	DESCRICAO DO BEM	VALOR NOVO DE REPOSICAO (R\$)	FATOR DE DEPRECIACAO (KD)	VALOR MERCADO (R\$)	VIDA UTIL REM. (ANOS)
385	SETOR PECAS	3.1	1385	535 - MOVEIS E UTENSILIOS	1	CADEIRA GIRATORIA; COM BRACO	350,00	0,77	270,00	7
386	OFICINA	3.1	1386	535 - MOVEIS E UTENSILIOS	1	LEITOR BIOMETRICO MARCA / MODELO TELEMATICA; CODIN REP BIO N.SERIE 800110007350	1.800,00	0,40	720,00	3
387	SALAO DE VENDAS NOVOS	3.1	1387	535 - MOVEIS E UTENSILIOS	1	AR CONDICIONADO MARCA / MODELO YORK SPLIT	1.020,00	0,77	790,00	7
388	SETOR PECAS	3.1	1388	536 - EQUIPAMENTOS DE INFORMATICA	1	CPU MARCA / MODELO LENOVO	1.420,00	0,65	920,00	3
389	OFICINA	3.1	1386	536 - EQUIPAMENTOS DE INFORMATICA	1	MONITOR MARCA / MODELO RAIVIEW; 5002LHAQ LCD	280,00	0,65	180,00	3
390	SALA DE FERRAMENTAS	3.1	1389	535 - MOVEIS E UTENSILIOS	1	ARMARIO MARCA / MODELO WURTH ALTO ACO 600X400X2200MM	690,00	0,40	280,00	3
391	OFICINA	3.1	1390	535 - MOVEIS E UTENSILIOS	1	SOFA 1 LUGAR; COURO	310,00	0,40	120,00	3
392	SALAO DE VENDAS NOVOS	3.1	1391	536 - EQUIPAMENTOS DE INFORMATICA	1	CPU MARCA / MODELO LENOVO	1.420,00	0,46	650,00	2
393	SETOR PECAS	3.1	1394	536 - EQUIPAMENTOS DE INFORMATICA	1	CPU MARCA / MODELO LENOVO	1.420,00	0,65	920,00	3
394	SALAO DE VENDAS NOVOS	3.1	1395	535 - MOVEIS E UTENSILIOS	1	CADEIRA GIRATORIA	300,00	0,40	120,00	3
395	SALAO DE VENDAS NOVOS	3.1	1396	536 - EQUIPAMENTOS DE INFORMATICA	1	CPU	1.420,00	0,65	920,00	3
396	SALAO DE VENDAS NOVOS	3.1	1397	535 - MOVEIS E UTENSILIOS	1	CADEIRA GIRATORIA	300,00	0,77	230,00	7
397	MARKETING	3.1	1398	535 - MOVEIS E UTENSILIOS	1	MESA 120X70CM, MADEIRA	290,00	0,40	120,00	3
398	SALAO DE VENDAS NOVOS	3.1	1399	535 - MOVEIS E UTENSILIOS	1	CADEIRA FIXA; COM BRACO	240,00	0,77	180,00	7
399	SALAO DE VENDAS NOVOS	3.1	1404	535 - MOVEIS E UTENSILIOS	1	CADEIRA GIRATORIA	300,00	0,40	120,00	3
400	OFICINA	3.1	1405	535 - MOVEIS E UTENSILIOS	1	ARMARIO BAIXO; 60X80X70 CM	340,00	0,77	260,00	7
401	DIRETORIA	3.1	1407	535 - MOVEIS E UTENSILIOS	1	GAVETEIRO 3 GAVETAS; MADEIRA	430,00	0,40	170,00	3
402	SALAO DE VENDAS NOVOS	3.1	1408	535 - MOVEIS E UTENSILIOS	1	CADEIRA GIRATORIA	300,00	0,77	230,00	7
403	OFICINA	3.1	1409	533 - MAQUINAS E EQUIPAMENTOS	1	ELEVADOR DE CAMINHAO MARCA / MODELO AUTOBOX; 4000 ANO 2001	7.650,00	0,40	3.060,00	3
404	SALAO DE VENDAS NOVOS	3.1	1411	535 - MOVEIS E UTENSILIOS	1	CADEIRA GIRATORIA; COM BRACO	350,00	0,40	140,00	3
405	SETOR PECAS	3.1	1413	536 - EQUIPAMENTOS DE INFORMATICA	1	IMPRESSORA MARCA / MODELO EPSON FX-2190	2.600,00	0,65	1.820,00	3
406	OFICINA	3.1	1418	533 - MAQUINAS E EQUIPAMENTOS	1	ELEVADOR DE CAMINHAO MARCA / MODELO ELEVACAR; 4000	7.650,00	0,40	3.060,00	3
407	ESC. OFICINA	3.1	1419	535 - MOVEIS E UTENSILIOS	1	CADEIRA GIRATORIA; COM BRACO	350,00	0,40	140,00	3
408	SALAO DE USADOS	3.1	1421	535 - MOVEIS E UTENSILIOS	1	CADEIRA PLASTICO	50,00	0,40	20,00	3

LAUDO DE AVALIAÇÃO PATRIMONIAL (DATA-BASE: 30/04/2015)

BARRAFOR VEÍCULOS LTDA. - UNIDADE BARRA - COD. 3.1



QUADRO RESUMO DE VALORES POR UNIDADE E GRUPO DE BENS

ITEM	DEPARTAMENTO / AREA	COD. UNIDADE	PATRIMONIO	GRUPO DE BENS	QTDE	DESCRICAO DO BEM	VALOR NOVO DE REPOSICAO (R\$)	FATOR DE DEPRECIACAO (KD)	VALOR MERCADO (R\$)	VIDA UTIL REM. (ANOS)
409	MARKETING	3.1	1422	535 - MOVEIS E UTENSILIOS	1	CONDENSADORA / EVAPORADORA MARCA / MODELO MINIMAX	1.020,00	0,40	410,00	3
410	TI	3.1	1423	535 - MOVEIS E UTENSILIOS	1	CONDENSADORA / EVAPORADORA MARCA / MODELO SILENTIA	1.020,00	0,40	410,00	3
411	SALA DE FERRAMENTAS OFICINA	3.1	1424	534 - FERRAMENTAS	1	EXTRATOR UNIVERSAL DE ROLAMENTO MARCA / MODELO 205 D036	20,00	0,65	10,00	3
412	SALA DE FERRAMENTAS OFICINA	3.1	1425	533 - MAQUINAS E EQUIPAMENTOS	1	ELEVADOR DE CAMINHAO MARCA / MODELO AUTOBOX; 4000 ANO 2001	7.650,00	0,40	3.060,00	3
413	SALA DE FERRAMENTAS GARAGEM	3.1	1429	535 - MOVEIS E UTENSILIOS	1	MESA MADEIRA 2200X600X700MM	290,00	0,40	120,00	3
414	SALA DE FERRAMENTAS GARAGEM	3.1	1431	535 - MOVEIS E UTENSILIOS	1	CADEIRA GIRATORIA; COM BRACO	350,00	0,40	140,00	3
415	SALAO DE VENDAS NOVOS	3.1	1433	535 - MOVEIS E UTENSILIOS	1	ARMARIO BAIXO; 60X80X70 CM	340,00	0,40	140,00	3
416	SETOR PECAS	3.1	1434	536 - EQUIPAMENTOS DE INFORMATICA	1	CPU MARCA / MODELO LENOVO	1.420,00	0,65	920,00	3
417	SALAO DE VENDAS NOVOS	3.1	1435	535 - MOVEIS E UTENSILIOS	1	AR CONDICIONADO MARCA / MODELO MINIMAX	1.020,00	0,40	410,00	3
418	SALAO DE VENDAS NOVOS	3.1	1436	535 - MOVEIS E UTENSILIOS	1	CADEIRA GIRATORIA	300,00	0,40	120,00	3
419	SALA DE FERRAMENTAS	3.1	1437	533 - MAQUINAS E EQUIPAMENTOS	1	SISTEMA HIDRAULICO MARCA / MODELO WUST; 21LT	2.500,00	0,40	1.000,00	3
420	SALA VENDA DIRETA	3.1	1439	535 - MOVEIS E UTENSILIOS	1	CADEIRA GIRATORIA; COM BRACO	350,00	0,77	270,00	7
421	SETOR PECAS	3.1	1440	536 - EQUIPAMENTOS DE INFORMATICA	1	MONITOR MARCA / MODELO SAMSUNG	280,00	0,65	180,00	3
422	SALAO DE USADOS	3.1	1441	535 - MOVEIS E UTENSILIOS	1	ARMARIO BAIXO; 60X80X70 CM	340,00	0,40	140,00	3
423	CANAL DIRETO DA DIRETORIA	3.1	1446	535 - MOVEIS E UTENSILIOS	1	AR CONDICIONADO MARCA / MODELO YORK 12000 BTUS	1.020,00	0,77	790,00	7
424	SALAO DE VENDAS NOVOS	3.1	1448	535 - MOVEIS E UTENSILIOS	1	CADEIRA GIRATORIA	300,00	0,77	230,00	7
425	OFICINA	3.1	1450	533 - MAQUINAS E EQUIPAMENTOS	1	BALANCEADOR DE RODAS MARCA / MODELO SUN; EUROPA 40	7.810,00	0,77	6.010,00	7
426	SALA DIRETORIA	3.1	1451	535 - MOVEIS E UTENSILIOS	1	MESA MARCA / MODELO SIERRA DE CENTRO; COM VIDRO	290,00	0,77	220,00	7
427	SALA DE FERRAMENTAS	3.1	1453	533 - MAQUINAS E EQUIPAMENTOS	1	INJETOR LIMPEZA DE BICO MARCA / MODELO WURTH; PREMIUM N.SERIE 402077700	1.600,00	0,40	640,00	3
428	SALA DE FERRAMENTAS	3.1	1454	534 - FERRAMENTAS	1	EXTRATOR UNIVERSAL DE ROLAMENTO MARCA / MODELO 205 D036	20,00	0,65	10,00	3
429	OFICINA	3.1	1456	533 - FERRAMENTAS	1	CARRINHO DE FERRAMENTAS MARCA / MODELO CMB 03 GAVETAS 02 PORTAS (CHAVES: 07 ESTRIA; 08 L; 02 CANHAO; ALICATE DE BICO; ALICATE UNIVERSAL;	1.200,00	0,46	550,00	2
430	SALAO SEMI USADOS	3.1	1457	535 - MOVEIS E UTENSILIOS	1	MESA 120X70CM, MADEIRA	290,00	0,77	220,00	7
431	SETOR PECAS	3.1	1458	535 - MOVEIS E UTENSILIOS	1	CADEIRA FIXA; COM BRACO	240,00	0,77	180,00	7
432	OFICINA	3.1	1459	536 - EQUIPAMENTOS DE INFORMATICA	1	CPU MARCA / MODELO DELL	1.420,00	0,65	920,00	3

2678

LAUDO DE AVALIAÇÃO PATRIMONIAL (DATA-BASE: 30/04/2015)

BARRAFOR VEÍCULOS LTDA. - UNIDADE BARRA - COD. 3.1



QUADRO RESUMO DE VALORES POR UNIDADE E GRUPO DE BENS

ITEM	DEPARTAMENTO / AREA	COD. UNIDADE	PATRIMONIO	GRUPO DE BENS	QTDE	DESCRICAO DO BEM	VALOR NOVO DE REPOSICAO (R\$)	FATOR DE DEPRECIACAO (KD)	VALOR MERCADO (R\$)	VIDA UTIL REM. (ANOS)
433	SALA DE FERRAMENTAS	3.1	1460	533 - FERRAMENTAS	1	FURADEIRA DE BANCADA	1.000,00	0,46	460,00	2
434	ESC. OFICINA	3.1	1462	535 - MOVEIS E UTENSILIOS	1	CADEIRA GIRATORIA; COM BRACO	350,00	0,40	140,00	3
435	SALAO DE USADOS	3.1	1463	535 - MOVEIS E UTENSILIOS	1	VITRINE MARCA / MODELO FRAME	380,00	0,40	150,00	3
436	SALAO DE VENDAS NOVOS	3.1	1468	535 - MOVEIS E UTENSILIOS	1	CADEIRA GIRATORIA	300,00	0,40	120,00	3
437	SALAO DE VENDAS NOVOS	3.1	1469	535 - MOVEIS E UTENSILIOS	1	CADEIRA GIRATORIA	300,00	0,77	230,00	7
438	OFICINA	3.1	1472	535 - MOVEIS E UTENSILIOS	1	SOFA 1 LUGAR; COURO	310,00	0,77	240,00	7
439	SALA VENDA DIRETA	3.1	1473	535 - MOVEIS E UTENSILIOS	1	ARMARIO BAIXO; 60X60X70 CM	340,00	0,77	260,00	7
440	SALAO DE VENDAS NOVOS	3.1	1474	535 - MOVEIS E UTENSILIOS	1	CADEIRA GIRATORIA; COM BRACO	350,00	0,40	140,00	3
441	SALA VENDA DIRETA	3.1	1475	535 - MOVEIS E UTENSILIOS	1	CADEIRA FIXA; COM BRACO	240,00	0,77	180,00	7
442	SALAO DE VENDAS NOVOS	3.1	1476	535 - MOVEIS E UTENSILIOS	1	CADEIRA GIRATORIA	300,00	0,40	120,00	3
443	SALAO DE VENDAS NOVOS	3.1	1477	535 - MOVEIS E UTENSILIOS	1	ARMARIO BAIXO; 60X80X70 CM	340,00	0,40	140,00	3
444	DIRETORIA	3.1	1479	535 - MOVEIS E UTENSILIOS	1	FRIGOBAR MARCA / MODELO CONSUL/ TOP12	900,00	0,40	360,00	3
445	DIRETORIA	3.1	1479	535 - MOVEIS E UTENSILIOS	1	FRIGOBAR MARCA / MODELO CONSUL/ TOP12	900,00	0,77	690,00	7
446	SALAO SEMI USADOS	3.1	1480	535 - MOVEIS E UTENSILIOS	1	CADEIRA GIRATORIA	300,00	0,40	120,00	3
447	OFICINA	3.1	1481	535 - MOVEIS E UTENSILIOS	1	TELEVISOR MARCA / MODELO LG; 40P	1.670,00	0,77	1.290,00	7
448	SALAO DE VENDAS NOVOS	3.1	1483	535 - MOVEIS E UTENSILIOS	1	CADEIRA GIRATORIA	300,00	0,40	120,00	3
449	SALAO DE USADOS	3.1	1484	535 - MOVEIS E UTENSILIOS	1	CADEIRA PLASTICO	50,00	0,40	20,00	3
450	SALAO DE VENDAS NOVOS	3.1	1489	536 - EQUIPAMENTOS DE INFORMATICA	1	MONITOR	260,00	0,48	130,00	2
451	SALAO DE VENDAS NOVOS	3.1	1490	535 - MOVEIS E UTENSILIOS	1	AR CONDICIONADO MARCA / MODELO YORK	1.020,00	0,77	790,00	7
452	SALAO DE VENDAS NOVOS	3.1	1492	535 - MOVEIS E UTENSILIOS	1	CADEIRA GIRATORIA	300,00	0,77	230,00	7
453	SALAO DE VENDAS NOVOS	3.1	1493	535 - MOVEIS E UTENSILIOS	1	CADEIRA GIRATORIA	300,00	0,77	230,00	7
454	CANAL DIRETO DA DIRETORIA	3.1	1494	535 - MOVEIS E UTENSILIOS	1	MESA 120X70CM, MADEIRA	290,00	0,77	220,00	7
455	SALAO DE USADOS	3.1	1496	535 - MOVEIS E UTENSILIOS	1	BEBEDOURO MARCA / MODELO BELLIERE CALIPSE GARRAFAO	720,00	0,40	290,00	3
456	SALAO DE VENDAS NOVOS	3.1	1497	536 - EQUIPAMENTOS DE INFORMATICA	1	CPU MARCA / MODELO ICC	1.420,00	0,65	920,00	3

2679

LAUDO DE AVALIAÇÃO PATRIMONIAL (DATA-BASE: 30/04/2015)

BARRAFOR VEÍCULOS LTDA. - UNIDADE BARRA - COD. 3.1



QUADRO RESUMO DE VALORES POR UNIDADE E GRUPO DE BENS

ITEM	DEPARTAMENTO / AREA	COD. UNIDADE	PATRIMONIO	GRUPO DE BENS	QTDE	DESCRICAO DO BEM	VALOR NOVO DE REPOSICAO (R\$)	FATOR DE DEPRECIACAO (KD)	VALOR MERCADO (R\$)	VIDA UTIL REM. (ANOS)
457	OFICINA	3.1	1508	536 - EQUIPAMENTOS DE INFORMATICA	1	MONITOR MARCA / MODELO AOC; 519SW	280,00	0,65	180,00	3
458	SALAO DE VENDAS NOVOS	3.1	1511	536 - EQUIPAMENTOS DE INFORMATICA	1	IMPRESSORA MARCA / MODELO OKI	520,00	0,65	340,00	3
459	SALA VENDA DIRETA	3.1	1512	535 - MOVEIS E UTENSILIOS	1	CADEIRA GIRATORIA; COM BRACO	350,00	0,77	270,00	7
460	SALAO DE VENDAS NOVOS	3.1	1515	535 - MOVEIS E UTENSILIOS	1	CADEIRA GIRATORIA	300,00	0,40	120,00	3
461	OFICINA	3.1	1516	535 - MOVEIS E UTENSILIOS	1	SOFA 1 LUGAR; COURO	310,00	0,77	240,00	7
462	DIRETORIA	3.1	1517	535 - MOVEIS E UTENSILIOS	1	AR CONDICIONADO	1.020,00	0,40	410,00	3
463	DIRETORIA	3.1	1517	535 - MOVEIS E UTENSILIOS	1	AR CONDICIONADO	1.020,00	0,40	410,00	3
464	MARKETING	3.1	1518	535 - MOVEIS E UTENSILIOS	1	CADEIRA GIRATORIA	300,00	0,40	120,00	3
465	SALA DE FERRAMENTAS	3.1	1519	535 - MOVEIS E UTENSILIOS	1	MESA MADEIRA 02 GAVETAS 1200X600X700MM	290,00	0,40	120,00	3
466	SALAO SEMI USADOS	3.1	1521	535 - MOVEIS E UTENSILIOS	1	CADEIRA GIRATORIA	300,00	0,40	120,00	3
467	SALA DIRETORIA	3.1	1522	535 - MOVEIS E UTENSILIOS	1	MESA REDONDA; 50 DM	330,00	0,77	250,00	7
468	ESC. OFICINA	3.1	1524	535 - MOVEIS E UTENSILIOS	1	BEBEDOURO GARRAFAO	720,00	0,40	290,00	3
469	SALAO DE VENDAS NOVOS	3.1	1525	535 - MOVEIS E UTENSILIOS	1	ARMARIO BAIXO; 60X80X70 CM	340,00	0,40	140,00	3
470	SALAO DE VENDAS NOVOS	3.1	1526	536 - EQUIPAMENTOS DE INFORMATICA	1	CPU MARCA / MODELO SPACCEER	1.420,00	0,65	920,00	3
471	ESC. OFICINA	3.1	1527	535 - MOVEIS E UTENSILIOS	1	CADEIRA GIRATORIA; COM BRACO	350,00	0,40	140,00	3
472	OFICINA	3.1	1528	533 - MAQUINAS E EQUIPAMENTOS	1	RAMPA PNEUMATICA MARCA / MODELO SUN; APR3500 N.SERIE 31F2667	20.950,00	0,77	16.130,00	7
473	SETOR PECAS	3.1	1529	535 - MOVEIS E UTENSILIOS	1	CADEIRA GIRATORIA	300,00	0,77	230,00	7
474	SALA VENDA DIRETA	3.1	1532	535 - MOVEIS E UTENSILIOS	1	AR CONDICIONADO MARCA / MODELO CARRIER	1.020,00	0,77	790,00	7
475	SALAO DE USADOS	3.1	1533	535 - MDVEIS E UTENSILIOS	1	CADEIRA GIRATORIA	300,00	0,40	120,00	3
476	ESC. OFICINA	3.1	1533	535 - MOVEIS E UTENSILIOS	1	CADEIRA GIRATORIA; COM BRACO	350,00	0,40	140,00	3
477	SALA DE FERRAMENTAS	3.1	1534	536 - EQUIPAMENTOS DE INFORMATICA	1	CPU MONTADO	1.420,00	0,46	650,00	2
478	SALAO DE VENDAS NOVOS	3.1	1535	536 - EQUIPAMENTOS DE INFORMATICA	1	CPU	1.420,00	0,46	650,00	2
479	SALAO DE VENDAS NOVOS	3.1	1536	535 - MOVEIS E UTENSILIOS	1	CADEIRA GIRATDRIA	300,00	0,40	120,00	3
480	OFICINA	3.1	1537	533 - MAQUINAS E EQUIPAMENTOS	1	ELEVADOR VEICULAR MARCA / MODELO LEKDA; 2.5T	5.000,00	0,40	2.000,00	3

2680

LAUDO DE AVALIAÇÃO PATRIMONIAL (DATA-BASE: 30/04/2015)

BARRAFOR VEÍCULOS LTDA. - UNIDADE BARRA - COD. 3.1



QUADRO RESUMO DE VALORES POR UNIDADE E GRUPO DE BENS

ITEM	DEPARTAMENTO / AREA	COD. UNIDADE	PATRIMONIO	GRUPO DE BENS	QTDE	DESCRICAO DO BEM	VALOR NOVO DE REPOSICAO (R\$)	FATOR DE DEPRECIACAO (KD)	VALOR MERCADO (R\$)	VIDA UTIL REM. (ANOS)
481	SALAO DE VENDAS NOVOS	3.1	1540	535 - MOVEIS E UTENSILIOS	1	CADEIRA FIXA; COM BRACO	240,00	0,77	180,00	7
482	SALAO DE VENDAS NOVOS	3.1	1541	535 - MOVEIS E UTENSILIOS	1	CADEIRA GIRATORIA	300,00	0,77	230,00	7
483	MARKETING	3.1	1542	536 - EQUIPAMENTOS DE INFORMATICA	1	MONITOR MARCA / MODELO AOC	280,00	0,46	130,00	2
484	SALAO DE USADOS	3.1	1544	535 - MOVEIS E UTENSILIOS	1	CADEIRA MARCA / MODELO FLEMA GIRATORIA	300,00	0,40	120,00	3
485	SALAO DE USADOS	3.1	1545	535 - MOVEIS E UTENSILIOS	1	CADEIRA GIRATORIA	300,00	0,40	120,00	3
486	SALA DIRETORIA	3.1	1546	535 - MOVEIS E UTENSILIOS	1	TELEVISOR MARCA / MODELO SAMSUNG 42 POLEGADAS	1.670,00	0,77	1.290,00	7
487	OFICINA	3.1	1547	533 - MAQUINAS E EQUIPAMENTOS	1	ALINHADOR DE DIRECAO MARCA / MODELO SUN; PRISM N.SERIE S31C1163	41.020,00	0,77	31.590,00	7
488	SALAO DE VENDAS NOVOS	3.1	1548	535 - MOVEIS E UTENSILIOS	1	ARMARIO BAIXO; 80X80X70 CM	340,00	0,77	280,00	7
489	SETOR PECAS	3.1	1549	535 - MOVEIS E UTENSILIOS	1	CADEIRA FIXA; COM BRACO	240,00	0,77	180,00	7
490	SALAO DE VENDAS NOVOS	3.1	1550	535 - MOVEIS E UTENSILIOS	1	CADEIRA GIRATORIA; COM BRACO	350,00	0,40	140,00	3
491	SALA VENDA DIRETA	3.1	1551	535 - MOVEIS E UTENSILIOS	1	MESA 2 GAVETAS; 120X65 CM	290,00	0,77	220,00	7
492	SALAO DE VENDAS NOVOS	3.1	1552	535 - MOVEIS E UTENSILIOS	1	CADEIRA GIRATORIA	300,00	0,77	230,00	7
493	ESC. OFICINA	3.1	1553	535 - MOVEIS E UTENSILIOS	1	CADEIRA GIRATORIA; COM BRACO	350,00	0,40	140,00	3
494	SETOR PECAS	3.1	1556	535 - MOVEIS E UTENSILIOS	1	CADEIRA GIRATORIA; COM BRACO	350,00	0,77	270,00	7
495	SALAO DE VENDAS NOVOS	3.1	1557	536 - EQUIPAMENTOS DE INFORMATICA	1	CPU	1.420,00	0,48	650,00	2
496	SALAO DE VENDAS NOVOS	3.1	1558	535 - MOVEIS E UTENSILIOS	1	CADEIRA GIRATORIA	300,00	0,40	120,00	3
497	SALAO DE VENDAS NOVOS	3.1	1560	535 - MOVEIS E UTENSILIOS	1	ARQUIVO	780,00	0,77	590,00	7
498	SALAO DE VENDAS NOVOS	3.1	1561	535 - MOVEIS E UTENSILIOS	1	MESA 120X70CM, MADEIRA	290,00	0,77	220,00	7
499	SALAO DE VENDAS NOVOS	3.1	1562	535 - MOVEIS E UTENSILIOS	1	CADEIRA GIRATORIA	300,00	0,40	120,00	3
500	SALAO DE VENDAS NOVOS	3.1	1563	535 - MOVEIS E UTENSILIOS	1	CADEIRA GIRATORIA	300,00	0,77	230,00	7
501	OFICINA	3.1	1564	535 - MOVEIS E UTENSILIOS	1	BANCADA MADEIRA 02 PRATELEIRAS 1500MM L	400,00	0,40	160,00	3
502	OFICINA	3.1	1565	535 - MOVEIS E UTENSILIOS	1	BEBEDOURO MARCA / MODELO ICV	720,00	0,77	550,00	7
503	SALAO DE VENDAS NOVOS	3.1	1566	535 - MOVEIS E UTENSILIOS	1	CADEIRA GIRATORIA; COM BRACO	350,00	0,40	140,00	3
504	OFICINA	3.1	1571	533 - MAQUINAS E EQUIPAMENTOS	1	ELEVADOR VEICULAR MARCA / MODELO ENGECASS; EL2600/4100 ANO 2007	7.650,00	0,40	3.060,00	3

2681

LAUDO DE AVALIAÇÃO PATRIMONIAL (DATA-BASE: 30/04/2015)

BARRAFOR VEÍCULOS LTDA. - UNIDADE BARRA - COD. 3.1



QUADRO RESUMO DE VALORES POR UNIDADE E GRUPO DE BENS

ITEM	DEPARTAMENTO / AREA	COD. UNIDADE	PATRIMONIO	GRUPO DE BENS	QTDE	DESCRICAO DO BEM	VALOR NOVO DE REPOSICAO (R\$)	FATOR DE DEPRECIACAO (KD)	VALOR MERCADO (R\$)	VIDA UTIL REM. (ANOS)
505	ESC. OFICINA	3.1	1572	535 - MOVEIS E UTENSILIOS	1	CONDENSADORA / EVAPORADORA MARCA / MODELO MINIMAX 18000 BTUS	1.700,00	0,40	680,00	3
506	SALAO DE VENDAS NOVOS	3.1	1575	535 - MOVEIS E UTENSILIOS	1	ESPOSITOR GRANDE PRATELEIRAS VIDRO	380,00	0,77	290,00	7
507	SALA DE FERRAMENTAS	3.1	1577	533 - FERRAMENTAS	1	CARRINHO DE FERRAMENTAS 01 GAVETA	1.010,00	0,46	460,00	2
508	SALAO DE VENDAS NOVOS	3.1	1578	535 - MOVEIS E UTENSILIOS	1	CADEIRA MARCA / MODELO LUME GIRATORIA	300,00	0,40	120,00	3
509	SALAO DE VENDAS NOVOS	3.1	1580	535 - MOVEIS E UTENSILIOS	1	CADEIRA GIRATORIA	300,00	0,40	120,00	3
510	CANAL DIRETO DA DIRETORIA	3.1	1581	536 - EQUIPAMENTOS DE INFORMATICA	1	MONITOR MARCA / MODELO AOC	280,00	0,46	130,00	2
511	SALAO DE VENDAS NOVOS	3.1	1582	536 - EQUIPAMENTOS DE INFORMATICA	1	MONITOR MARCA / MODELO AOC	280,00	0,65	180,00	3
512	SETOR PECAS	3.1	1585	536 - EQUIPAMENTOS DE INFORMATICA	1	CPU MARCA / MODELO SUPREME	1.420,00	0,65	920,00	3
513	CANAL DIRETO DA DIRETORIA	3.1	1587	536 - EQUIPAMENTOS DE INFORMATICA	1	CPU MARCA / MODELO THINKCENTRE	1.420,00	0,46	650,00	2
514	ESC. OFICINA	3.1	1588	535 - MOVEIS E UTENSILIOS	1	ARMARIO BAIXO; 60X80X70 CM	340,00	0,40	140,00	3
515	SALAO DE VENDAS NOVOS	3.1	1589	536 - EQUIPAMENTOS DE INFORMATICA	1	MONITOR MARCA / MODELO ACER	280,00	0,46	130,00	2
518	ESC. OFICINA	3.1	1591	535 - MOVEIS E UTENSILIOS	1	ARMARIO BAIXO; 60X80X70 CM	340,00	0,40	140,00	3
517	OFICINA	3.1	1592	533 - MAQUINAS E EQUIPAMENTOS	1	ELEVADOR DE CAMINHAO MARCA / MODELO AUTOBOX; 4000 ANO 2001	7.650,00	0,40	3.060,00	3
518	SALAO DE VENDAS NOVOS	3.1	1593	535 - MOVEIS E UTENSILIOS	1	CADEIRA GIRATORIA; COM BRACO	350,00	0,40	140,00	3
519	SALAO DE USADOS	3.1	1594	535 - MOVEIS E UTENSILIOS	1	CADEIRA PLASTICO	50,00	0,40	20,00	3
520	ESC. OFICINA	3.1	1596	535 - MOVEIS E UTENSILIOS	1	MESA MADEIRA; 1 GAVETA; 130X70 CM	290,00	0,40	120,00	3
521	OFICINA	3.1	1597	533 - MAQUINAS E EQUIPAMENTOS	1	ELEVADOR VEICULAR MARCA / MODELO LEKDA; 2,5T	5.000,00	0,40	2.000,00	3
522	CANAL DIRETO DA DIRETORIA	3.1	1600	535 - MOVEIS E UTENSILIOS	1	CADEIRA GIRATORIA	300,00	0,40	120,00	3
523	OFICINA	3.1	1606	536 - EQUIPAMENTOS DE INFORMATICA	1	MONITOR MARCA / MODELO BRAVIEW	280,00	0,65	180,00	3
524	AUDITORIO	3.1	1607	535 - MOVEIS E UTENSILIOS	1	MESA 120X70CM, MADEIRA	290,00	0,40	120,00	3
525	SALAO SEMI USADOS	3.1	1610	535 - MOVEIS E UTENSILIOS	1	CADEIRA GIRATORIA	300,00	0,40	120,00	3
526	SALAO DE VENDAS NOVOS	3.1	1811	536 - EQUIPAMENTOS DE INFORMATICA	1	MONITOR MARCA / MODELO LG	280,00	0,65	180,00	3
527	GARAGEM	3.1	1612	535 - MOVEIS E UTENSILIOS	1	CADEIRA GIRATORIA; COM BRACO	350,00	0,40	140,00	3
528	SETOR PECAS	3.1	1613	535 - MOVEIS E UTENSILIOS	1	CADEIRA FIXA; COM BRACO	240,00	0,77	180,00	7

2682

LAUDO DE AVALIAÇÃO PATRIMONIAL (DATA-BASE: 30/04/2015)

BARRAFOR VEÍCULOS LTDA. - UNIDADE BARRA - COD. 3.1



QUADRO RESUMO DE VALORES POR UNIDADE E GRUPO DE BENS

ITEM	DEPARTAMENTO / AREA	COD. UNIDADE	PATRIMONIO	GRUPO DE BENS	QTDE	DESCRICAO DO BEM	VALOR NOVO DE REPOSICAO (R\$)	FATOR DE DEPRECIACAO (KD)	VALOR MERCADO (R\$)	VIDA UTIL REM. (ANOS)
529	ESC. OFICINA	3.1	1614	536 - EQUIPAMENTOS DE INFORMATICA	1	CPU	1.420,00	0,46	650,00	2
530	SETOR PECAS	3.1	1615	535 - MOVEIS E UTENSILIOS	1	MESA 120X70CM, MADEIRA	290,00	0,77	220,00	7
531	SETOR PECAS	3.1	1616	535 - MOVEIS E UTENSILIOS	1	CADEIRA GIRATORIA	300,00	0,77	230,00	7
532	OFICINA	3.1	1617	533 - FERRAMENTAS	1	CARRINHO DE FERRAMENTAS MARCA / MODELO CMB 03 GAVETAS 02 PORTAS (CHAVES: 07 ESTRIA; 06 L; 02 CANHAO; ALICATE DE BICO; ALICATE UNIVERSAL: CPU	1.200,00	0,46	550,00	2
533	SALAO DE VENDAS NOVOS	3.1	1619	536 - EQUIPAMENTOS DE INFORMATICA	1	CPU	1.420,00	0,46	650,00	2
534	DIRETORIA	3.1	1620	535 - MOVEIS E UTENSILIOS	1	CADEIRA MARCA / MODELO LG TORRES GIRATORIA	300,00	0,77	230,00	7
535	DIRETORIA	3.1	1620	535 - MOVEIS E UTENSILIOS	1	CADEIRA MARCA / MODELO LG TORRES GIRATORIA	300,00	0,77	230,00	7
536	DIRETORIA	3.1	1621	535 - MOVEIS E UTENSILIOS	1	MESA MARMORE; 160X100X75CM	1.200,00	0,77	920,00	7
537	DIRETORIA	3.1	1621	535 - MOVEIS E UTENSILIOS	1	MESA EM "L"; MARMORE; 160X100X75 CM	360,00	0,77	280,00	7
538	SALAO DE VENDAS NOVOS	3.1	1622	536 - EQUIPAMENTOS DE INFORMATICA	1	CPU	1.420,00	0,46	650,00	2
539	CANAL DIRETO DA DIRETORIA	3.1	1623	535 - MOVEIS E UTENSILIOS	1	MESA 120X70CM, MADEIRA	290,00	0,77	220,00	7
540	SALAO DE VENDAS NOVOS	3.1	1624	535 - MOVEIS E UTENSILIOS	1	MESA 120X70CM, MADEIRA	290,00	0,77	220,00	7
541	SALAO DE VENDAS NOVOS	3.1	1625	535 - MOVEIS E UTENSILIOS	1	CADEIRA MARCA / MODELO LUME GIRATORIA	300,00	0,40	120,00	3
542	SALAO DE VENDAS NOVOS	3.1	1626	535 - MOVEIS E UTENSILIOS	1	ARMARIO BAIXO; 60X60X70 CM	340,00	0,40	140,00	3
543	SALAO DE VENDAS NOVOS	3.1	1629	535 - MOVEIS E UTENSILIOS	1	CADEIRA MARCA / MODELO LUME GIRATORIA	300,00	0,40	120,00	3
544	SALA DIRETORIA	3.1	1630	538 - EQUIPAMENTOS DE INFORMATICA	1	CPU MARCA / MODELO LENOVO	1.420,00	0,65	920,00	3
545	SALAO DE VENDAS NOVOS	3.1	1631	535 - MOVEIS E UTENSILIOS	1	AR CONDICIONADO MARCA / MODELO YORK	1.020,00	0,77	790,00	7
546	GARAGEM	3.1	1633	536 - EQUIPAMENTOS DE INFORMATICA	1	MONITOR MARCA / MODELO LG	280,00	0,46	130,00	2
547	SALA VENDA DIRETA	3.1	1634	535 - MOVEIS E UTENSILIOS	1	CADEIRA FIXA; COM BRACO	240,00	0,77	160,00	7
548	CANAL DIRETO DA DIRETORIA	3.1	1635	536 - EQUIPAMENTOS DE INFORMATICA	1	CPU MARCA / MODELO DELL	1.420,00	0,46	650,00	2
549	CANAL DIRETO DA DIRETORIA	3.1	1636	535 - MOVEIS E UTENSILIOS	1	CADEIRA GIRATORIA	300,00	0,40	120,00	3
550	OFICINA	3.1	1641	535 - MOVEIS E UTENSILIOS	1	BALCAO RECEPCAO 1500L	2.500,00	0,77	1.930,00	7
551	GARAGEM	3.1	1642	535 - MOVEIS E UTENSILIOS	1	MESA 120X70CM, MADEIRA	290,00	0,40	120,00	3
552	OFICINA	3.1	1643	535 - MOVEIS E UTENSILIOS	1	ARMARIO 3 PORTAS DE CORRER	340,00	0,77	280,00	7

2683

LAUDO DE AVALIAÇÃO PATRIMONIAL (DATA-BASE: 30/04/2015)

BARRAFOR VEÍCULOS LTDA. - UNIDADE BARRA - COD. 3.1



QUADRO RESUMO DE VALORES POR UNIDADE E GRUPO DE BENS

ITEM	DEPARTAMENTO / AREA	COD. UNIDADE	PATRIMONIO	GRUPO DE BENS	QTDE	DESCRICAO DO BEM	VALOR NOVO DE REPOSICAO (R\$)	FATOR DE DEPRECIACAO (KD)	VALOR MERCADO (R\$)	VIDA UTIL REM. (ANOS)
553	SALAO DE USADOS	3.1	1644	535 - MOVEIS E UTENSILIOS	1	CADEIRA GIRATORIA	300,00	0,40	120,00	3
554	SALAO DE VENDAS NOVOS	3.1	1645	536 - EQUIPAMENTOS DE INFORMATICA	1	CPU	1.420,00	0,46	650,00	2
555	SALAO DE VENDAS NOVOS	3.1	1646	535 - MOVEIS E UTENSILIOS	1	CADEIRA GIRATORIA	300,00	0,77	230,00	7
556	SALAO DE VENDAS NOVOS	3.1	1649	535 - MOVEIS E UTENSILIOS	1	AR CONDICIONADO MARCA / MODELO YORK SPLIT	1.020,00	0,77	790,00	7
557	CANAL DIRETO DA DIRETORIA	3.1	1650	535 - MOVEIS E UTENSILIOS	1	ARMARIO MARCA / MODELO LUME BAIXO; 80X80X70 CM	340,00	0,40	140,00	3
558	SALAO SEMI USADOS	3.1	1651	535 - MOVEIS E UTENSILIOS	1	CADEIRA GIRATORIA	300,00	0,40	120,00	3
559	SALAO DE VENDAS NOVOS	3.1	1652	535 - MOVEIS E UTENSILIOS	1	CADEIRA FIXA; COM BRACO	240,00	0,77	180,00	7
560	SALAO DE VENDAS NOVOS	3.1	1655	535 - MOVEIS E UTENSILIOS	1	AR CONDICIONADO MARCA / MODELO YORK SPLIT	1.020,00	0,77	790,00	7
561	SALAO DE VENDAS NOVOS	3.1	1656	535 - MOVEIS E UTENSILIOS	1	MESA 120X70CM, MADEIRA	290,00	0,77	220,00	7
562	SALAO SEMI USADOS	3.1	1657	535 - MOVEIS E UTENSILIOS	1	CADEIRA GIRATORIA	300,00	0,40	120,00	3
563	SETOR PECAS	3.1	1658	536 - EQUIPAMENTOS DE INFORMATICA	1	MONITOR MARCA / MODELO DELL	280,00	0,65	180,00	3
564	SALAO DE VENDAS NOVOS	3.1	1659	535 - MOVEIS E UTENSILIOS	1	CADEIRA MARCA / MODELO LUME GIRATORIA	300,00	0,40	120,00	3
565	ESC. OFICINA	3.1	1662	536 - EQUIPAMENTOS DE INFORMATICA	1	CPU	1.420,00	0,46	650,00	2
566	SALAO DE VENDAS NOVOS	3.1	1666	536 - EQUIPAMENTOS DE INFORMATICA	1	CPU MARCA / MODELO SAMSUNG	1.420,00	0,65	920,00	3
567	GARAGEM	3.1	1669	536 - EQUIPAMENTOS DE INFORMATICA	1	CPU	1.420,00	0,46	650,00	2
568	SALAO DE VENDAS NOVOS	3.1	1673	536 - EQUIPAMENTOS DE INFORMATICA	1	MONITOR MARCA / MODELO AOC AOC	280,00	0,65	180,00	3
569	SALAO DE VENDAS NOVOS	3.1	1674	536 - EQUIPAMENTOS DE INFORMATICA	1	MONITOR MARCA / MODELO AOC	280,00	0,65	180,00	3
570	SALAO DE VENDAS NOVOS	3.1	1677	535 - MOVEIS E UTENSILIOS	1	CADEIRA GIRATORIA	300,00	0,40	120,00	3
571	SALAO DE VENDAS NOVOS	3.1	1677	536 - EQUIPAMENTOS DE INFORMATICA	1	CPU MARCA / MODELO SAMSUNG SAMSUNG	1.420,00	0,65	920,00	3
572	SETOR PECAS	3.1	1679	535 - MOVEIS E UTENSILIOS	1	CADEIRA GIRATORIA; COM BRACO	350,00	0,77	270,00	7
573	OFICINA	3.1	1680	535 - MOVEIS E UTENSILIOS	1	CADEIRA CAIXA ESTOFADO EM TECIDO	120,00	0,40	50,00	3
574	OFICINA	3.1	1681	536 - EQUIPAMENTOS DE INFORMATICA	1	CPU MARCA / MODELO SPACCEER	1.420,00	0,65	920,00	3
575	MARKETING	3.1	1683	535 - MOVEIS E UTENSILIOS	1	CADEIRA GIRATORIA	300,00	0,40	120,00	3
576	SETOR PECAS	3.1	1686	535 - MOVEIS E UTENSILIOS	1	ARMARIO BAIXO; 60X80X70 CM	340,00	0,77	260,00	7

2684

LAUDO DE AVALIAÇÃO PATRIMONIAL (DATA-BASE: 30/04/2015)

BARRAFOR VEÍCULOS LTDA. - UNIDADE BARRA - COD. 3.1



QUADRO RESUMO DE VALORES POR UNIDADE E GRUPO DE BENS

ITEM	DEPARTAMENTO / AREA	COD. UNIDADE	PATRIMONIO	GRUPO DE BENS	QTDE	DESCRICAO DO BEM	VALOR NOVO DE REPOSICAO (R\$)	FATOR DE DEPRECIACAO (KD)	VALOR MERCADO (R\$)	VIDA UTIL REM. (ANOS)
577	SALA DIRETORIA	3.1	1687	535 - MOVEIS E UTENSILIOS	1	APARELHO TELEFONICO MARCA / MODELO ALCATEL	700,00	0,77	540,00	7
578	SALAO DE VENDAS NOVOS	3.1	1688	535 - MOVEIS E UTENSILIOS	1	CADEIRA GIRATORIA	300,00	0,77	230,00	7
579	SALA DIRETORIA	3.1	1689	535 - MOVEIS E UTENSILIOS	1	GAVETEIRO COM 3 GAVETAS;	430,00	0,77	330,00	7
580	SETOR PECAS	3.1	1690	536 - EQUIPAMENTOS DE INFORMATICA	1	MONITOR MARCA / MODELO SAMSUNG	280,00	0,65	180,00	3
581	AUDITORIO	3.1	1692	535 - MOVEIS E UTENSILIOS	1	BALCAO 2 PORTAS; 100X58 CM	2.500,00	0,17	430,00	1
582	SALAO DE VENDAS NOVOS	3.1	1694	535 - MOVEIS E UTENSILIOS	1	SOFA 3 LUGARES	600,00	0,77	460,00	7
583	SALAO DE VENDAS NOVOS	3.1	1695	535 - MOVEIS E UTENSILIOS	1	MESA 120X70CM, MADEIRA	290,00	0,40	120,00	3
584	OFICINA	3.1	1696	536 - EQUIPAMENTOS DE INFORMATICA	1	CPU MARCA / MODELO SUPREME	1.420,00	0,65	920,00	3
585	SALAO DE VENDAS NOVOS	3.1	1697	535 - MOVEIS E UTENSILIOS	1	BALCAO GRANDE, CIRCULAR	2.500,00	0,77	1.930,00	7
586	SALAO DE VENDAS NOVOS	3.1	1698	536 - EQUIPAMENTOS DE INFORMATICA	1	CPU	1.420,00	0,46	650,00	2
587	SALA DE FERRAMENTAS	3.1	1700	534 - FERRAMENTAS	1	PAQUIMETRO MARCA / MODELO DIGIMESS; 150-160	280,00	0,65	180,00	3
588	ESC. OFICINA	3.1	4122	536 - EQUIPAMENTOS DE INFORMATICA	1	MONITOR	280,00	0,46	130,00	2
589	OFICINA	3.2	37	533 - MAQUINAS E EQUIPAMENTOS	1	MACACO TIPO JACARE	560,00	0,40	220,00	3
590	FUNILARIA	4.1	25	533 - MAQUINAS E EQUIPAMENTOS	1	ELEVADOR VEICULAR MARCA / MODELO WEG	8.140,00	0,40	3.260,00	3
591	OFICINA	4.1	253	535 - MOVEIS E UTENSILIOS	1	ARMARIO BAIXO; 80X80X70 CM	340,00	0,77	260,00	7
592	ENTREGA	4.1	265	535 - MOVEIS E UTENSILIOS	1	ARMARIO BAIXO; 80X80X70 CM	340,00	0,40	140,00	3
593	OFICINA	4.1	538	535 - MOVEIS E UTENSILIOS	1	ARMARIO MARCA / MODELO WURTH EXPOSITOR 600X400X1600MM	690,00	0,40	280,00	3
594	OFICINA	4.1	539	536 - EQUIPAMENTOS DE INFORMATICA	1	MONITOR SAMSUNG	280,00	0,65	180,00	3
595	FUNILARIA	4.1	551	535 - MOVEIS E UTENSILIOS	1	CADEIRA GIRATORIA; COM BRACO	350,00	0,40	140,00	3
596	OFICINA	4.1	558	533 - MAQUINAS E EQUIPAMENTOS	1	PRENSA MARCA / MODELO POTENTE; 15T HIDRAULICA	580,00	0,40	230,00	3
597	FUNILARIA	4.1	589	535 - MOVEIS E UTENSILIOS	1	MESA 120X70CM, MADEIRA	290,00	0,77	220,00	7
598	OFICINA	4.1	570	533 - FERRAMENTAS	1	CARRO MANUTENCAO MARCA / MODELO CASKA 04 GAVETAS	250,00	0,46	120,00	2
599	OFICINA	4.1	584	533 - MAQUINAS E EQUIPAMENTOS	1	SISTEMA DE EXAUSTAO MARCA / MODELO AC20 LINE	2.500,00	0,40	1.000,00	3
600	OFICINA	4.1	589	535 - MOVEIS E UTENSILIOS	1	ARMARIO BAIXO 02 PORTAS 600X600X800MM	340,00	0,40	140,00	3

2685

LAUDO DE AVALIAÇÃO PATRIMONIAL (DATA-BASE: 30/04/2015)

BARRAFOR VEÍCULOS LTDA. - UNIDADE BARRA - COD. 3.1



QUADRO RESUMO DE VALORES POR UNIDADE E GRUPO DE BENS

ITEM	DEPARTAMENTO / AREA	COD. UNIDADE	PATRIMONIO	GRUPO DE BENS	QTDE	DESCRICAO DO BEM	VALOR NOVO DE REPOSICAO (R\$)	FATOR DE DEPRECIACAO (KD)	VALOR MERCADO (R\$)	VIDA UTIL REM. (ANOS)
601	FUNILARIA	4.1	591	533 - MAQUINAS E EQUIPAMENTOS	1	GUINCHO GIRAFA	1.730,00	0,40	690,00	3
602	OFICINA	4.1	594	535 - MOVEIS E UTENSILIOS	1	MESA ACO 01 GAVETA 800X400X750MM	290,00	0,40	120,00	3
603	OFICINA	4.1	596	535 - MOVEIS E UTENSILIOS	1	BANCADA MADEIRA 02 GAVETAS 1600X500X700MM	400,00	0,40	160,00	3
604	OFICINA	4.1	627	534 - FERRAMENTAS	1	CAIXA DE FERRAMENTAS MARCA / MODELO CASKA CHAVES: 15 BOCA; 02 ESTRIA	640,00	0,46	290,00	2
605	OFICINA	4.1	629	535 - MOVEIS E UTENSILIOS	1	ARMARIO BAIXO; 60X80X70 CM	340,00	0,77	260,00	7
606	OFICINA	4.1	630	535 - MOVEIS E UTENSILIOS	1	ARMARIO BAIXO; 60X60X70 CM	340,00	0,77	260,00	7
607	OFICINA	4.1	631	535 - MOVEIS E UTENSILIOS	1	ARMARIO BAIXO; 60X80X70 CM	340,00	0,77	260,00	7
608	GARAGEM	4.1	633	536 - EQUIPAMENTOS DE INFORMATICA	1	CPU	1.420,00	0,46	650,00	2
609	OFICINA	4.1	670	535 - MOVEIS E UTENSILIOS	1	BANCADA MADEIRA 02 GAVETAS 1600X500X700MM	400,00	0,40	160,00	3
610	FUNILARIA	4.1	681	535 - MOVEIS E UTENSILIOS	1	CADEIRA FIXA; SEM BRACO	240,00	0,77	180,00	7
611	OFICINA	4.1	691	535 - MOVEIS E UTENSILIOS	1	BALCAO MADEIRA; INDIVIDUAL	2.500,00	0,77	1.930,00	7
612	OFICINA	4.1	693	534 - FERRAMENTAS	1	CAIXA DE FERRAMENTAS MARCA / MODELO CASKA CHAVES: 01 L; 01 CANHAO; 01 ESTRIA	640,00	0,46	290,00	2
613	FUNILARIA	4.1	695	534 - FERRAMENTAS	1	ESMERIL	540,00	0,65	350,00	3
614	OFICINA	4.1	715	533 - MAQUINAS E EQUIPAMENTOS	1	CARREGADOR DE BATERIAS MARCA / MODELO OKEI; 100T SUPER	980,00	0,40	390,00	3
615	ENTREGA	4.1	719	535 - MOVEIS E UTENSILIOS	1	CADEIRA GIRATORIA; COM BRACO	350,00	0,40	140,00	3
616	OFICINA	4.1	732	533 - MAQUINAS E EQUIPAMENTOS	1	DESMONTADORA DE PNEUS MARCA / MODELO RAVEN; 2000C	5.780,00	0,40	2.310,00	3
617	OFICINA	4.1	733	535 - MOVEIS E UTENSILIOS	1	MESA PARA MICRO 800X500X700MM	290,00	0,40	120,00	3
618	FUNILARIA	4.1	736	534 - FERRAMENTAS	1	SUORTE BLOCO DE MOTOR	5.850,00	0,46	2.690,00	2
619	OFICINA	4.1	751	533 - FERRAMENTAS	1	CARRINHO DE FERRAMENTAS 02 GAVETAS	1.200,00	0,46	550,00	2
620	OFICINA	4.1	754	535 - MOVEIS E UTENSILIOS	1	ARMARIO BAIXO; 60X80X70 CM	340,00	0,77	260,00	7
621	OFICINA	4.1	755	533 - FERRAMENTAS	1	CARRINHO DE FERRAMENTAS MARCA / MODELO CMB 03 GAVETAS 02 PORTAS (CHAVES: 07 ESTRIA; 06 L; 02 CANHAO; ALICATE DE BICO; ALICATE UNIVERSAL;	1.200,00	0,46	550,00	2
622	FUNILARIA	4.1	760	535 - MOVEIS E UTENSILIOS	1	CADEIRA FIXA; SEM BRACO	240,00	0,77	180,00	7
623	ENTREGA	4.1	788	535 - MOVEIS E UTENSILIOS	1	BEBEDOURO MARCA / MODELO IBBL GARRAFAO	720,00	0,40	290,00	3
624	ENTREGA	4.1	769	535 - MOVEIS E UTENSILIOS	1	CADEIRA GIRATORIA; COM BRACO	350,00	0,40	140,00	3

2686

LAUDO DE AVALIAÇÃO PATRIMONIAL (DATA-BASE: 30/04/2015)

BARRAFOR VEÍCULOS LTDA. - UNIDADE BARRA - COD. 3.1



QUADRO RESUMO DE VALORES POR UNIDADE E GRUPO DE BENS

ITEM	DEPARTAMENTO / AREA	COD. UNIDADE	PATRIMONIO	GRUPO DE BENS	QTDE	DESCRICAO DO BEM	VALOR NOVO DE REPOSICAO (R\$)	FATOR DE DEPRECIACAO (KD)	VALOR MERCADO (R\$)	VIDA UTIL REM. (ANOS)
625	OFICINA	4.1	774	535 - MOVEIS E UTENSILIOS	1	BANCADA ACO 1800X500X800MM MOVEL; ESMERIL E PRENSA	400,00	0,40	160,00	3
626	OFICINA	4.1	777	535 - MOVEIS E UTENSILIOS	1	BALCAO MADEIRA; INDIVIDUAL	2.500,00	0,77	1.930,00	7
627	OFICINA	4.1	778	535 - MOVEIS E UTENSILIOS	1	MESA ACO MOVEL 01 PRATELEIRA 800X400X700MM	290,00	0,40	120,00	3
628	OFICINA	4.1	782	535 - MOVEIS E UTENSILIOS	1	BANCADA MADEIRA 02 PORTAS 1800X400X800MM	400,00	0,40	160,00	3
629	OFICINA	4.1	790	535 - MOVEIS E UTENSILIOS	1	SOFA 2 LUGARES	450,00	0,77	350,00	7
630	FUNILARIA	4.1	791	533 - MAQUINAS E EQUIPAMENTOS	1	MACACO HIDRAULICO DE CAMBIO	1.270,00	0,40	510,00	3
631	OFICINA	4.1	796	535 - MOVEIS E UTENSILIOS	1	BALCAO MADEIRA; INDIVIDUAL	2.500,00	0,77	1.930,00	7
632	OFICINA	4.1	797	533 - MAQUINAS E EQUIPAMENTOS	1	GUINCHO GIRAFÁ	1.190,00	0,40	480,00	3
633	OFICINA	4.1	803	535 - MOVEIS E UTENSILIOS	1	BANCADA ACO 1800X500X700MM	400,00	0,40	160,00	3
634	OFICINA	4.1	811	535 - MOVEIS E UTENSILIOS	1	ARMARIO BAIXO 02 PORTAS 1000X800X800MM	340,00	0,40	140,00	3
635	OFICINA	4.1	827	535 - MOVEIS E UTENSILIOS	1	ESTANTE ACO 03 PRATELEIRAS DE VIDRO	160,00	0,40	70,00	3
636	ENTREGA	4.1	840	535 - MOVEIS E UTENSILIOS	1	CADEIRA GIRATORIA; COM BRACO	350,00	0,40	140,00	3
637	OFICINA	4.1	847	535 - MOVEIS E UTENSILIOS	1	BALCAO ATENDIMENTO 1200MM	2.500,00	0,40	1.000,00	3
638	ENTREGA	4.1	852	535 - MOVEIS E UTENSILIOS	1	ARMARIO BAIXO; 60X80X70 CM	340,00	0,40	140,00	3
639	OFICINA	4.1	853	535 - MOVEIS E UTENSILIOS	1	CADEIRA FIXA; SEM BRACO	240,00	0,77	160,00	7
840	ENTREGA	4.1	863	535 - MOVEIS E UTENSILIOS	1	MESA	360,00	0,40	140,00	3
641	OFICINA	4.1	892	535 - MOVEIS E UTENSILIOS	1	BEBEDOURO MARCA / MODELO IBBL; GFN 2000 GARRAFAO	720,00	0,77	550,00	7
642	OFICINA	4.1	905	533 - FERRAMENTAS	1	CARRINHO DE FERRAMENTAS MARCA / MODELO CMB 03 GAVETAS 02 PORTAS	1.200,00	0,46	550,00	2
643	OFICINA	4.1	906	533 - MAQUINAS E EQUIPAMENTOS	1	EQUIPAMENTO DIAGNOSTICO MARCA / MODELO ROTUNDA; VCM II N.SERIE ES6516	1.700,00	0,77	1.310,00	7
644	GARAGEM	4.1	907	538 - EQUIPAMENTOS DE INFORMATICA	1	IMPRESSORA MARCA / MODELO LEXMARK T832	230,00	0,46	110,00	2
845	OFICINA	4.1	915	533 - MAQUINAS E EQUIPAMENTOS	1	MACACO DE CAIXA DE CAMBIO MARCA / MODELO RAVEN HIDRAULICO	1.030,00	0,40	410,00	3
846	ENTREGA	4.1	918	535 - MOVEIS E UTENSILIOS	1	CADEIRA GIRATORIA; COM BRACO	350,00	0,40	140,00	3
847	OFICINA	4.1	923	535 - MOVEIS E UTENSILIOS	1	BANCADA ACO 200X500X750MM	400,00	0,40	160,00	3
848	ENTREGA	4.1	925	535 - MOVEIS E UTENSILIOS	1	CADEIRA GIRATORIA; COM BRACO	350,00	0,40	140,00	3

2687

LAUDO DE AVALIAÇÃO PATRIMONIAL (DATA-BASE: 30/04/2015)

BARRAFOR VEÍCULOS LTDA. - UNIDADE BARRA - COD. 3.1



QUADRO RESUMO DE VALORES POR UNIDADE E GRUPO DE BENS

ITEM	DEPARTAMENTO / AREA	COD. UNIDADE	PATRIMONIO	GRUPO DE BENS	QTDE	DESCRICAO DO BEM	VALOR NOVO DE REPOSICAO (R\$)	FATOR DE DEPRECIACAO (KD)	VALOR MERCADO (R\$)	VIDA UTIL REM. (ANOS)
649	FUNILARIA	4.1	938	535 - MOVEIS E UTENSILIOS	1	CADEIRA FIXA; SEM BRACO	240,00	0,77	180,00	7
650	OFICINA	4.1	941	535 - MOVEIS E UTENSILIOS	1	TELEVISOR MARCA / MODELO LG LCD; 42"	1.670,00	0,77	1.290,00	7
651	OFICINA	4.1	947	535 - MOVEIS E UTENSILIOS	1	BALCAO MADEIRA; INDIVIDUAL	2.500,00	0,77	1.930,00	7
652	OFICINA	4.1	948	533 - FERRAMENTAS	1	CARRO MANUTENCAO MARCA / MODELO CMB 01 GAVETA	250,00	0,46	120,00	2
653	ENTREGA	4.1	949	535 - MOVEIS E UTENSILIOS	1	CADEIRA GIRATORIA; COM BRACO	350,00	0,40	140,00	3
654	FUNILARIA	4.1	959	533 - MAQUINAS E EQUIPAMENTOS	1	MAQUINA SOLDA	200,00	0,40	80,00	3
655	ENTREGA	4.1	961	535 - MOVEIS E UTENSILIOS	1	CONDENSADORA / EVAPORADORA MARCA / MODELO SELENTTA 1900	1.700,00	0,40	680,00	3
656	OFICINA	4.1	963	533 - MAQUINAS E EQUIPAMENTOS	1	MACACO DE CAIXA DE CAMBIO MARCA / MODELO RAVEN HIDRAULICO	1.030,00	0,40	410,00	3
657	FUNILARIA	4.1	967	533 - MAQUINAS E EQUIPAMENTOS	1	MESA ALINHADORA RAMPA 2 PILARES	11.410,00	0,40	4.560,00	3
658	OFICINA	4.1	978	533 - FERRAMENTAS	1	CARRINHO DE FERRAMENTAS MARCA / MODELO CMB 03 GAVETAS 02 PORTAS (CHAVES: 07 ESTRIA; 06 L; 02 CANHAO; ALICATE DE BICO; ALICATE UNIVERSAL;	1.200,00	0,46	550,00	2
659	OFICINA	4.1	979	535 - MOVEIS E UTENSILIOS	1	BALCAO ATENDIMENTO 1200MM	2.500,00	0,40	1.000,00	3
660	OFICINA	4.1	981	535 - MOVEIS E UTENSILIOS	1	CADEIRA GIRATORIA	300,00	0,77	230,00	7
661	OFICINA	4.1	982	533 - FERRAMENTAS	1	CARRO MANUTENCAO MARCA / MODELO CASKA 01 PORTA	250,00	0,46	120,00	2
662	OFICINA	4.1	984	536 - EQUIPAMENTOS DE INFORMATICA	1	CPU	1.420,00	0,65	920,00	3
663	FUNILARIA	4.1	985	534 - FERRAMENTAS	1	LIXADEIRA MARCA / MODELO DEWALT	580,00	0,65	380,00	3
664	OFICINA	4.1	986	533 - MAQUINAS E EQUIPAMENTOS	1	SISTEMA DE EXAUSTAO MARCA / MODELO AC20 LINE	2.500,00	0,40	1.000,00	3
665	OFICINA	4.1	997	535 - MOVEIS E UTENSILIOS	1	MESA 120X70CM, MADEIRA	290,00	0,77	220,00	7
666	OFICINA	4.2	68	535 - MOVEIS E UTENSILIOS	1	ARMARIO ALTO EXPOSITOR 02 PORTAS DESLIZANTES 1600X500X2000MM	690,00	0,40	280,00	3
667	OFICINA	4.2	69	535 - MOVEIS E UTENSILIOS	1	MESA CAFÉ 01 GAVETA 500X400X600MM	290,00	0,40	120,00	3
668	OFICINA	4.2	464	535 - MOVEIS E UTENSILIOS	1	GAVETEIRO MADEIRA VOLANTE 03 GAVETAS	430,00	0,40	170,00	3
669	OFICINA	5.1	57	533 - FERRAMENTAS	1	CARRINHO DE FERRAMENTAS MARCA / MODELO CMB 03 GAVETAS 02 PORTAS (CHAVES: 07 ESTRIA; 06 L; 02 CANHAO; ALICATE DE BICO; ALICATE UNIVERSAL;	1.200,00	0,46	550,00	2
670	OFICINA	5.1	62	533 - MAQUINAS E EQUIPAMENTOS	1	ELEVADOR DE CAMINHAO MARCA / MODELO ELEVACAR; 4000	7.650,00	0,40	3.060,00	3
671	OFICINA	5.1	83	533 - MAQUINAS E EQUIPAMENTOS	1	LAVADOR DE PECAS MARCA / MODELO MARCON; LP5A	1.060,00	0,40	420,00	3
672	OFICINA	5.1	88	533 - MAQUINAS E EQUIPAMENTOS	1	GUINCHO GIRAFÁ MARCA / MODELO RIBEIRO; 01T	1.190,00	0,40	480,00	3

2688

LAUDO DE AVALIAÇÃO PATRIMONIAL (DATA-BASE: 30/04/2015)

BARRAFOR VEÍCULOS LTDA. - UNIDADE BARRA - COD. 3.1



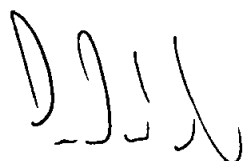
QUADRO RESUMO DE VALORES POR UNIDADE E GRUPO DE BENS

ITEM	DEPARTAMENTO / AREA	COD. UNIDADE	PATRIMONIO	GRUPO DE BENS	QTDE	DESCRICAO DO BEM	VALOR NOVO DE REPOSICAO (R\$)	FATOR DE DEPRECIACAO (KD)	VALOR MERCADO (R\$)	VIDA UTIL REM. (ANOS)
673	OFICINA	5.2	90	535 - MOVEIS E UTENSILIOS	1	ARMARIO MARCA / MODELO FRAME EXPOSITOR 900X400X1200MM	690,00	0,40	280,00	3
TOTAL							731.040,00		399.480,00	

2689

ANEXO III - CREDENCIAIS DO AVALIADOR**ENG. PAULO PENHA LEITE (CREA-SP 0682582601)**

- Graduado em engenharia de produção mecânica pela Universidade Paulista e pós-graduado em MBA em finanças corporativas pela FGV do Rio de Janeiro;
- Possui mais de 21 anos de experiência em serviços relacionados a projetos de gestão e avaliação de bens do ativo imobilizado de empresas do setor público e privado, sendo estes trabalhos efetuados para as mais diversas finalidades, entre elas: dar suporte em processos de privatização, reestruturação societária, fusões, renovação de apólices de seguros e atender as normas, pronunciamentos e práticas contábeis brasileiras e internacionais, como os requeridos pelos Pronunciamentos Contábeis CPCs e International Financial Report Standards (IFRS);
- Realizou diversos cursos de especialização na área de engenharia de avaliações em entidades como Instituto Brasileiro de Avaliações e Perícias (IBAPE) e American Society of Appraisers (ASA);
- Atuou por mais de 14 anos na área de Corporate Finance da Deloitte como responsável na área de consultoria em gestão do ativo imobilizado
- Foi nomeado perito e/ou assistente técnico em diversos processos judiciais na cidade do Rio de Janeiro e São Paulo; e
- Possui notória experiência em avaliação de bens relacionada às geradoras, distribuidoras e transmissoras no setor elétrico, especificamente em processos de revisão tarifária (1º e 2º Ciclos) regulamentada pela Agência Nacional de Energia Elétrica (ANEEL), reestruturação societária, avaliação para fins de incorporação e "Purchase Allocation Price" conforme requerido pelo Financial Accounting Standards Board (FASB).



Premiumbravo Corporate Finance
Eng.º. Paulo Penha Leite - CREA-SP 0682582601

ANEXO 3

●
LISTA DE IMÓVEIS E UNIDADES
IMOBILIÁRIAS
●

Imóvel	Valor Contábil (R\$ Milhões)	Avaliação (R\$ Milhões)
Imóvel Vazio (Intendente Magalhães, 249)	2.163	21.700
Imóvel Vazio (Cândido Benício, 89)	2.160	6.650
Imóvel Vazio (Cândido Benício, 121)	-	3.000
Imóvel Vazio ⁽³⁾ (Campos Sales)	3.773	17.500
Enseada Park (Av. Feliciano Sodré, 246)	2.996	5.317
Neolink (Av. Ayrton Senna, 2500)	4.118	57.448
Total Disponível	15.210	111.615

Situações dos Imóveis:

- Intendente Magalhães, 249 – Regular
- Candido Benício, 89 – Aguardando Registro de Termo de Permuta
- Candido Benicio 121 – posse com ação de usucapião ajuizada;
- Campos Sales 172/174/184 – propriedade de 37,5% dos terrenos e direitos aquisitivos sobre o restante;

ANEXO 4

LISTA DE UNIDADES IMOBILIÁRIAS
DISPONÍVEIS

2694

Resumo Estoque			
Empreendimento	Unidades	m ² total	Valor Total
Enseada	17	1119,13	R\$ 8.201.662,50
Neo Link	50	3758,30	R\$ 57.447.800,00
Total	73	5351,73	R\$ 65.649.462,50

Estoque - Enseada Park						
UNIDADE	M ²	EMPREENDIMENTO	BLOCO	VALOR	VI m ²	
301	66,93	ENSEADA PARK	1	481.267,50	7.190,61	
305	66,93	ENSEADA PARK	1	481.267,50	7.190,61	
301	66,93	ENSEADA PARK	2	457.860,00	6.840,88	
305	66,93	ENSEADA PARK	2	481.267,50	7.190,61	
308	66,93	ENSEADA PARK	2	481.267,50	7.190,61	
303	57,55	ENSEADA PARK	3	446.250,00	7.754,13	
701	66,93	ENSEADA PARK	1	497.490,00	7.432,99	
704	66,93	ENSEADA PARK	2	497.490,00	7.432,99	
705	66,93	ENSEADA PARK	2	497.490,00	7.432,99	
708	66,93	ENSEADA PARK	2	497.490,00	7.432,99	
704	66,93	ENSEADA PARK	3	497.490,00	7.432,99	
304	66,93	ENSEADA PARK	1	481.267,50	7.190,61	
308	66,93	ENSEADA PARK	1	481.267,50	7.190,61	
304	66,93	ENSEADA PARK	2	481.267,50	7.190,61	
307	57,63	ENSEADA PARK	2	446.250,00	7.743,36	
304	66,93	ENSEADA PARK	3	497.490,00	7.432,99	
305	66,93	ENSEADA PARK	3	497.490,00	7.432,99	
17	1119,13			8.201.662,50	média m²	7.328,61

Estoque - Focus (Alienadas Fiduciariamente ao Banco Máxima)						
Unidade	M ²	Empreendimento	Bloco	Valor (R\$)	VI m ²	
406	74,09	Focus	1 - Verus	814.990,00	11.000,00	
506	74,09	Focus	1 - Verus	814.990,00	11.000,00	
506	72,60	Focus	2 - Sensus	798.600,00	11.000,00	
605	84,38	Focus	2 - Sensus	928.180,00	11.000,00	
701	84,46	Focus	2 - Sensus	929.060,00	11.000,00	
6	474,30			5.217.300,00	média m²	11.000,00

Estoque - Neo Link							
UNIDADE	M²	Empreendimento	BLOCO	Tipo	Valor	VI m²	
227	53,03	Neo Link	Office III	Sala	853.900,00	16.102,21	
228	53,03	Neo Link	Office III	Sala	853.900,00	16.102,21	
103	82,17	Neo Link	Nivel 0	Loja	1.295.000,00	15.760,01	
104	54,78	Neo Link	Nivel 0	Loja	1.024.000,00	18.692,95	
106	53,68	Neo Link	Nivel 0	Loja	1.003.000,00	18.684,80	
107	53,69	Neo Link	Nivel 0	Loja	1.003.000,00	18.681,32	
112	56,26	Neo Link	Nivel 0	Loja	887.000,00	15.766,09	
113	56,26	Neo Link	Nivel 0	Loja	887.000,00	15.766,09	
114	55,70	Neo Link	Nivel 0	Loja	878.000,00	15.763,02	
115	78,76	Neo Link	Nivel 0	Loja	1.242.000,00	15.769,43	
116	47,70	Neo Link	Nivel 0	Loja	752.000,00	15.765,20	
117	46,69	Neo Link	Nivel 0	Loja	736.000,00	15.763,55	
147	44,57	Neo Link	Nivel 0	Loja	703.000,00	15.772,94	
111	90,76	Neo Link	Office II	Loja	1.511.000,00	16.648,30	
112	90,76	Neo Link	Office II	Loja	1.511.000,00	16.648,30	
113	90,76	Neo Link	Office II	Loja	1.511.000,00	16.648,30	
201	70,84	Neo Link	Stay i	Apto	825.000,00	11.645,96	
202	71,17	Neo Link	Stay I	Apto	1.065.000,00	14.964,17	
303	71,17	Neo Link	Stay I	Apto	829.000,00	11.648,17	
304	70,84	Neo Link	Stay I	Apto	1.060.000,00	14.963,30	
305	71,70	Neo Link	Stay I	Apto	1.073.000,00	14.965,13	
307	71,30	Neo Link	Stay I	Apto	1.067.000,00	14.964,94	
308	71,73	Neo Link	Stay I	Apto	835.000,00	11.640,88	
209	71,73	Neo Link	Stay I	Apto	1.074.000,00	14.972,81	
210	71,30	Neo Link	Stay I	Apto	1.067.000,00	14.964,94	
211	71,86	Neo Link	Stay I	Apto	1.076.000,00	14.973,56	
212	71,70	Neo Link	Stay I	Apto	1.073.000,00	14.965,13	
120	90,97	Neo Link	Office III	Loja	1.292.000,00	14.202,48	
121	90,97	Neo Link	Office III	Loja	1.292.000,00	14.202,48	
122	146,06	Neo Link	Office III	Loja	2.081.000,00	14.247,57	
104	70,84	Neo Link	Stay II	Apto	1.060.000,00	14.963,30	
105	71,70	Neo Link	Stay II	Apto	1.073.000,00	14.965,13	
301	70,84	Neo Link	Stay II	Apto	1.060.000,00	14.963,30	
302	71,17	Neo Link	Stay II	Apto	1.065.000,00	14.964,17	
203	71,17	Neo Link	Stay II	Apto	1.065.000,00	14.964,17	
204	70,84	Neo Link	Stay II	Apto	1.060.000,00	14.963,30	
205	71,70	Neo Link	Stay II	Apto	1.073.000,00	14.965,13	
206	71,86	Neo Link	Stay II	Apto	1.076.000,00	14.973,56	
207	71,30	Neo Link	Stay II	Apto	1.067.000,00	14.964,94	
208	71,73	Neo Link	Stay II	Apto	1.074.000,00	14.972,81	
408	71,73	Neo Link	Stay II	Apto	1.074.000,00	14.972,81	
409	71,73	Neo Link	Stay II	Apto	1.074.000,00	14.972,81	
310	71,30	Neo Link	Stay II	Apto	1.067.000,00	14.964,94	
311	71,86	Neo Link	Stay II	Apto	1.076.000,00	14.973,56	
312	71,70	Neo Link	Stay II	Apto	1.073.000,00	14.965,13	
150	23,94	Neo Link	Nivel 0	Loja	380.000,00	15.873,02	
220	22,24	Neo Link	Office II	Sala	360.000,00	16.187,05	
108	184,57	Neo Link	Office I	Loja	3.033.000,00	16.432,79	
109	167,07	Neo Link	Office I	Loja	2.639.000,00	15.795,77	
110	167,07	Neo Link	Office I	Loja	2.639.000,00	15.795,77	
50	3758,3				57.447.800,00	média m²	15.285,58

ANEXO 5

CARTEIRA DE RECEBÍVEIS
GRAN BARRA

2697

RESUMO - Não cedido		
Empreendimento	Unidades	Valor Total
Enseada	2	R\$ 742.351,86
Focus	1	R\$ 793.592,20
Neo Link	49	R\$ 19.696.593,81
Total	52	R\$ 21.232.537,87

Detalhado - Não cedido		
Código da Unidade	Empreendimento	Saldo devedor em 02/15
EP 306	Enseada Park	R\$ 361.928,51
124 EP	Enseada Park	R\$ 380.423,35
FC 501	Focus	R\$ 793.592,20
ML 110	Neo Link	R\$ 703.613,77
ML 123	Neo Link	R\$ 359.091,05
ML 124	Neo Link	R\$ 354.455,45
ML 148	Neo Link	R\$ 371.467,57
ML 149	Neo Link	R\$ 655.969,90
OF2 302	Neo Link	R\$ 387.629,40
OF2 324	Neo Link	R\$ 433.227,33
OF3 232	Neo Link	R\$ 318.499,23
OF3 249	Neo Link	R\$ 321.067,69
OF3 344	Neo Link	R\$ 440.514,09
OF3 345	Neo Link	R\$ 265.663,56
OF3 346	Neo Link	R\$ 482.925,14
OF1 101	Neo Link	R\$ 1.930.368,01
OF1 102	Neo Link	R\$ 1.700.324,11
OF1 103	Neo Link	R\$ 1.197.650,40
OF1 104 -	Neo Link	R\$ 562.018,92
OF1 105	Neo Link	R\$ 1.337.929,67
OF1 106 -	Neo Link	R\$ 1.446.946,05
OF1 107	Neo Link	R\$ 604.291,40
OF1 301	Neo Link	R\$ 248.712,07
OF1 302	Neo Link	R\$ 337.826,01
OF1 303	Neo Link	R\$ 157.052,46
OF1 304 -	Neo Link	R\$ 166.540,92
OF1 305	Neo Link	R\$ 169.901,36
OF1 306	Neo Link	R\$ 147.740,30
OF1 307	Neo Link	R\$ 130.723,10
OF1 308	Neo Link	R\$ 145.429,45
OF1 309	Neo Link	R\$ 169.901,36
OF1 310	Neo Link	R\$ 147.740,30
OF1 311	Neo Link	R\$ 166.540,92
OF1 312	Neo Link	R\$ 157.052,46
OF1 313	Neo Link	R\$ 337.826,01
OF1 314	Neo Link	R\$ 248.712,07
OF1 315	Neo Link	R\$ 115.772,86
OF1 316 -	Neo Link	R\$ 119.465,62
OF1 317	Neo Link	R\$ 148.109,46
OF1 318	Neo Link	R\$ 147.610,38
OF1 319	Neo Link	R\$ 143.318,80
OF1 320	Neo Link	R\$ 106.790,46
OF1 321	Neo Link	R\$ 106.790,46
OF1 322	Neo Link	R\$ 143.219,04
OF1 323	Neo Link	R\$ 147.610,38
OF1 324	Neo Link	R\$ 148.109,46
OF1 325	Neo Link	R\$ 119.465,62
OF1 326	Neo Link	R\$ 115.772,86
ST1 403	Neo Link	R\$ 439.826,06
ST1 404	Neo Link	R\$ 436.860,92
ST1 405	Neo Link	R\$ 325.860,73
ST1 406	Neo Link	R\$ 326.659,17
Total		R\$ 21.232.537,87