



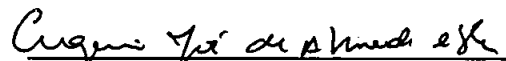
Resumo da Análise de Viabilidade


OLIMPIA PARTNERS

Resumo da Análise de Viabilidade

- A Olimpia Partners realizou a análise de viabilidade econômica do plano de recuperação judicial da J.J. Martins Participações S.A., Disbarra Barra Veículos Ltda., Dirija Niterói Distribuidora de Veículos Ltda., Barrafor Veículos Ltda., Space Distribuidora de Veículos S.A., Klahn Motors Distribuidora de Veículos S.A. e Gran Barra Empreendimentos e Participações S.A.. As projeções consideraram os fluxos de caixa da Carcom Promotora de Negócios Ltda e Conipar Construções e Participações Ltda.. Esta análise centrou-se na viabilidade econômica do plano de recuperação, considerando sua viabilidade sob os aspectos econômico-financeiros. O presente quadro de credores baseia-se em informações fornecidas pelas Companhias e seus assessores legais até a data de elaboração deste laudo. Portanto, este quadro está sujeito a alterações, por não ter decorrido o prazo legal de habilitação e impugnação de créditos
- Após nossa análise da reestruturação dos passivos e ativos, das condições de liquidez das Companhias no médio e longo prazo, e considerando as origens de recursos, despesas e estrutura de ativos e passivos, acreditamos que o desempenho operacional das Companhias e consequente geração de caixa suportam a viabilidade econômico-financeira das Companhias após a saída do processo de recuperação judicial, bem como possibilitam aos credores a satisfação dos seus créditos conforme determinado pelo Plano de Recuperação Judicial. Nossa análise assume que todas as premissas macroeconômicas e operacionais contidas nesse relatório, bem como todas as premissas de reestruturação de créditos, sujeitos ou não ao plano de recuperação, apresentadas no Plano de Recuperação Judicial serão verificadas e atingidas. A não verificação ou atingimento de qualquer uma das premissas adotadas, incluindo, mas não se limitando a, estabilidade econômica do país, manutenção do atual modelo regulatório e o desempenho operacional esperado das Companhias poderão tornar esta análise inválida
- A Olimpia Partners entende que o plano de recuperação das Companhias deveria ser revisto no caso de não verificação ou atingimento de quaisquer premissas apresentadas nesse relatório e no plano de recuperação judicial

Olimpia Partners


Eugênio José de Almeida e Silva


Bruno Spézio Benega



Anexos

OLIMPIA PARTNERS



Demonstrações Financeiras
Individuais

OLIMPIA PARTNERS

Demonstração do Resultado

Demonstração do Resultado R\$ Mil	Histórico		Projeção									
	2013	2014	2015	2016	2017	2018	2019	2020	2021	2022	2023	2024
Receita Bruta		210.548,7	165.248,4	186.257,3	202.160,2	218.663,9	224.361,1	234.457,4	245.007,9	256.033,3	267.554,8	279.594,8
<i>Crescimento (%)</i>		-	(21,5%)	12,7%	8,5%	8,2%	2,6%	4,5%	4,5%	4,5%	4,5%	4,5%
Impostos sobre a Receita		(2.132,0)	(1.643,8)	(1.737,8)	(1.879,1)	(2.026,3)	(2.109,1)	(2.205,3)	(2.305,9)	(2.411,1)	(2.521,2)	(2.636,2)
Deduções		-	-	-	-	-	-	-	-	-	-	-
Impostos e Deduções		(2.132,0)	(1.643,8)	(1.737,8)	(1.879,1)	(2.026,3)	(2.109,1)	(2.205,3)	(2.305,9)	(2.411,1)	(2.521,2)	(2.636,2)
Receita Líquida		208.416,7	163.604,6	184.519,4	200.281,1	216.637,7	222.252,0	232.252,0	242.702,0	253.622,2	265.033,6	276.958,5
<i>Crescimento (%)</i>		-	(21,5%)	12,8%	8,5%	8,2%	2,6%	4,5%	4,5%	4,5%	4,5%	4,5%
Custo dos Produtos Vendidos		(181.282,6)	(146.091,7)	(164.763,9)	(178.880,9)	(193.528,2)	(198.372,2)	(207.298,9)	(216.627,4)	(226.375,6)	(236.562,5)	(247.207,8)
Lucro Bruto		27.134,1	17.512,9	19.755,6	21.400,1	23.109,5	23.879,8	24.953,1	26.074,6	27.246,6	28.471,0	29.750,7
<i>Margem Bruta</i>		13,0%	10,7%	10,7%	10,7%	10,7%	10,7%	10,7%	10,7%	10,7%	10,7%	10,7%
Geral e Administrativa		(12.187,6)	(5.167,9)	(5.553,0)	(5.743,1)	(5.208,3)	(5.412,4)	(5.644,4)	(5.886,5)	(6.139,6)	(6.404,0)	(6.680,3)
Comercial		(4.085,7)	(3.269,4)	(3.584,6)	(3.893,8)	(4.215,7)	(4.351,0)	(4.554,3)	(4.767,1)	(4.989,9)	(5.223,8)	(5.467,8)
Pessoal		(7.215,6)	(8.282,4)	(7.491,5)	(7.015,7)	(7.421,2)	(7.810,0)	(8.144,8)	(8.511,3)	(8.894,3)	(9.294,6)	(9.712,8)
Outras Receitas / Despesas Operacionais		(153,4)	(3.990,8)	(2.590,7)	(2.510,0)	(873,5)	(910,2)	(923,1)	(935,5)	(947,2)	(955,6)	(965,6)
Despesas Operacionais		(23.642,3)	(20.710,6)	(19.219,8)	(19.162,7)	(17.718,8)	(18.483,5)	(19.266,6)	(20.100,5)	(20.971,0)	(21.878,0)	(22.826,6)
EBITDA		4.354,6	(2.131,9)	1.807,7	3.478,2	5.813,2	5.825,9	6.123,5	6.419,0	6.728,7	7.054,7	7.394,6
<i>Margem EBITDA</i>		2,1%	(1,3%)	1,0%	1,7%	2,7%	2,6%	2,6%	2,6%	2,7%	2,7%	2,7%
EBIT		3.491,8	(3.197,7)	535,8	2.237,5	5.390,7	5.396,3	5.686,4	5.974,1	6.275,6	6.593,1	6.924,1
<i>Margem EBIT</i>		1,7%	(2,0%)	0,3%	1,1%	2,5%	2,4%	2,4%	2,5%	2,5%	2,5%	2,5%
Receita Financeira		-	25.122,7	152,8	145,6	145,0	149,2	156,4	163,4	170,8	178,4	186,5
Despesa Financeira		(2.357,0)	(928,1)	(1.108,7)	(915,6)	(748,9)	(569,3)	(362,1)	(173,9)	(157,7)	(144,8)	(134,4)
Resultado Financeiro Líquido		(2.357,0)	24.194,6	(956,0)	(769,9)	(603,9)	(420,1)	(205,7)	(10,5)	13,1	33,7	52,0
EBT		1.134,8	20.996,9	(420,2)	1.467,5	4.786,8	4.976,2	5.480,8	5.963,7	6.288,7	6.626,7	6.976,1
<i>Margem EBT</i>		0,5%	12,8%	(0,2%)	0,7%	2,2%	2,2%	2,4%	2,5%	2,5%	2,5%	2,5%
IR e CSLL		(283,1)	(7.138,9)	-	(499,0)	(1.627,5)	(1.691,9)	(1.863,5)	(2.027,6)	(2.138,2)	(2.253,1)	(2.371,9)
Impostos Diferidos		-	-	142,9	-	-	-	-	-	-	-	-
Lucro Líquido		851,7	13.857,9	(277,3)	968,6	3.159,3	3.284,3	3.617,3	3.936,0	4.150,5	4.373,6	4.604,2
<i>Margem Líquida</i>		0,4%	8,5%	(0,2%)	0,5%	1,5%	1,5%	1,6%	1,6%	1,6%	1,7%	1,7%

Balanco Patrimonial

Balanco Patrimonial R\$ Mil	Histórico		Projeção									
	2013	2014	2015	2016	2017	2018	2019	2020	2021	2022	2023	2024
Caixa e Equivalentes de Caixa	1.581,3	1.200,0	1.266,7	1.330,1	1.395,5	1.462,8	1.528,6	1.597,4	1.669,2	1.744,4	1.822,9	
Contas a Receber	12.015,3	9.430,2	10.629,1	11.536,6	12.478,4	12.803,5	13.379,7	13.981,8	14.610,9	15.268,4	15.955,5	
Estoque	30.365,4	17.507,8	19.786,0	21.484,6	23.247,1	23.822,3	24.894,3	26.014,6	27.185,2	28.408,6	29.686,9	
Impostos a Recuperar	5.735,4	4.501,4	5.073,7	5.506,9	5.956,5	6.111,7	6.386,7	6.674,1	6.974,5	7.288,3	7.616,3	
Ativo Circulante	49.697,4	32.639,4	36.755,5	39.858,2	43.077,5	44.200,3	46.189,3	48.267,8	50.439,9	52.709,7	55.081,6	
Mútuo	591,3	591,3	591,3	591,3	591,3	591,3	591,3	591,3	591,3	591,3	591,3	591,3
Fundo Proprietário	24.630,7	-	-	-	-	-	-	-	-	-	-	-
Impostos Diferidos	-	-	142,9	-	-	-	-	-	-	-	-	-
Outros	3.730,9	3.730,9	3.730,9	3.730,9	3.730,9	3.730,9	3.730,9	3.730,9	3.730,9	3.730,9	3.730,9	3.730,9
Ativos Não Circulantes	28.952,9	4.322,2	4.465,1	4.322,2	4.322,2	4.322,2	4.322,2	4.322,2	4.322,2	4.322,2	4.322,2	4.322,2
Imobilizado	2.550,6	5.544,9	4.336,3	3.162,0	2.809,3	2.452,8	2.092,2	1.727,1	1.357,5	983,1	603,7	
Ativo Diferido	239,6	239,6	239,6	239,6	239,6	239,6	239,6	239,6	239,6	239,6	239,6	239,6
Ativo Fixo	2.790,3	5.784,5	4.575,9	3.401,6	3.048,9	2.692,5	2.331,8	1.966,8	1.597,1	1.222,7	843,4	
Total do Ativo	81.440,5	42.746,1	45.796,4	47.582,1	50.448,6	51.215,0	52.843,3	54.556,8	56.359,2	58.254,6	60.247,2	
Fornecedores	34.175,4	-	5.492,1	8.447,2	11.826,7	12.122,7	12.668,3	13.238,3	13.834,1	14.456,6	15.107,1	
Endividamento de Curto Prazo	-	-	1.611,8	3.979,5	3.979,5	3.979,5	3.979,5	3.601,5	2.467,5	2.467,5	2.467,5	
Revolver	-	54.644,4	54.874,2	54.794,5	55.548,0	58.536,5	61.497,6	62.513,3	62.999,6	62.179,2	61.181,3	
Salários e Contribuições a Pagar	1.489,6	1.709,8	1.546,5	1.448,3	1.532,0	1.612,3	1.681,4	1.757,0	1.836,1	1.918,7	2.005,1	
Impostos a Pagar de Curto Prazo	619,3	2.252,0	445,6	609,8	936,9	974,6	1.043,3	1.111,2	1.166,5	1.224,2	1.284,1	
Parcelamento de Tributos de Curto Prazo	323,2	1.871,5	1.833,3	2.023,8	2.230,2	1.672,6	-	-	-	-	-	
Outros	15.763,7	2.167,4	2.746,1	3.478,2	4.300,6	4.408,3	4.606,6	4.813,9	5.030,6	5.256,9	5.493,5	
Passivo Circulante	52.371,0	62.645,2	68.549,6	74.781,2	80.354,0	83.306,6	85.476,7	87.035,3	87.334,4	87.503,3	87.538,7	
Endividamento com a Montadora	7.981,8	3.591,8	3.591,8	3.502,0	3.322,4	3.142,8	2.963,2	2.783,6	2.604,1	2.424,5	2.244,9	
Mútuo	122,7	122,7	122,7	122,7	122,7	122,7	122,7	122,7	122,7	122,7	122,7	
Endividamento de Longo Prazo	116.824,2	56.910,9	55.299,2	51.319,6	47.340,1	43.360,5	39.381,0	35.779,5	33.311,9	30.844,4	28.376,8	
Processos Judiciais	6.726,6	6.726,6	6.726,6	6.726,6	6.726,6	6.726,6	6.726,6	6.726,6	6.726,6	6.726,6	6.726,6	
Parcelamento de Tributos de Longo Prazo	-	5.328,1	4.363,0	3.017,8	1.311,4	-	-	-	-	-	-	
Passivo Não Circulante	131.655,3	72.680,1	70.103,3	64.688,7	58.823,2	53.352,7	49.193,6	45.412,5	42.765,3	40.118,2	37.471,0	
Capital Social	74.464,6	74.464,6	74.464,6	74.464,6	74.464,6	74.464,6	74.464,6	74.464,6	74.464,6	74.464,6	74.464,6	
Lucros Acumulados	(177.050,4)	(167.043,7)	(167.321,1)	(166.352,5)	(163.193,2)	(159.908,9)	(156.291,6)	(152.355,6)	(148.205,0)	(143.831,4)	(139.227,2)	
Patrimônio Líquido	(102.585,8)	(92.579,2)	(92.856,5)	(91.887,9)	(88.728,6)	(85.444,3)	(81.827,0)	(77.891,0)	(73.740,5)	(69.366,8)	(64.762,6)	
Total do Passivo e Patrimônio Líquido	81.440,5	42.746,1	45.796,4	47.582,1	50.448,6	51.215,0	52.843,3	54.556,8	56.359,2	58.254,6	60.247,2	

Demonstração do Resultado

Demonstração do Resultado RS Mil	Histórico		Projeção										
	2013	2014	2015	2016	2017	2018	2019	2020	2021	2022	2023	2024	
Receita Bruta		49.769,9	29.695,7	-	-	-	-	-	-	-	-	-	-
<i>Crescimento (%)</i>		-	(40,3%)	(100,0%)	-	-	-	-	-	-	-	-	-
Impostos sobre a Receita		(652,5)	(410,4)	-	-	-	-	-	-	-	-	-	-
Impostos e Deduções		(652,5)	(410,4)	-	-	-	-	-	-	-	-	-	-
Receita Líquida		49.117,3	29.285,3	-	-	-	-	-	-	-	-	-	-
<i>Crescimento (%)</i>		-	(40,4%)	(100,0%)	-	-	-	-	-	-	-	-	-
Custo dos Produtos Vendidos		(43.288,3)	(26.168,8)	-	-	-	-	-	-	-	-	-	-
Lucro Bruto		5.829,0	3.116,5	-	-	-	-	-	-	-	-	-	-
<i>Margem Bruta</i>		11,9%	10,6%	-	-	-	-	-	-	-	-	-	-
Geral e Administrativa		(6.122,2)	(6.840,9)	-	-	-	-	-	-	-	-	-	-
Comercial		(1.624,8)	(664,2)	-	-	-	-	-	-	-	-	-	-
Pessoal		(5.226,8)	(3.310,3)	-	-	-	-	-	-	-	-	-	-
Outras Receitas / Despesas Operacionais		2.878,0	(509,8)	-	-	-	-	-	-	-	-	-	-
Despesas Operacionais		(10.095,8)	(11.325,3)	-	-	-	-	-	-	-	-	-	-
EBITDA		(3.662,9)	(4.926,8)	-	-	-	-	-	-	-	-	-	-
<i>Margem EBITDA</i>		(7,5%)	(16,8%)	-	-	-	-	-	-	-	-	-	-
EBIT		(4.266,8)	(8.208,8)	-	-	-	-	-	-	-	-	-	-
<i>Margem EBIT</i>		(8,7%)	(28,0%)	-	-	-	-	-	-	-	-	-	-
Receita Financeira		66,3	9.218,0	-	-	-	-	-	-	-	-	-	-
Despesa Financeira		(1.256,9)	(370,8)	(343,1)	(314,8)	(292,8)	(266,7)	(239,7)	(211,4)	(187,3)	(164,3)	(141,2)	
Resultado Financeiro Líquido		(1.190,7)	8.847,1	(343,1)	(314,8)	(292,8)	(266,7)	(239,7)	(211,4)	(187,3)	(164,3)	(141,2)	
EBT		(5.457,4)	638,3	(343,1)	(314,8)	(292,8)	(266,7)	(239,7)	(211,4)	(187,3)	(164,3)	(141,2)	
<i>Margem EBT</i>		(11,1%)	2,2%	-	-	-	-	-	-	-	-	-	-
IR e CSLL		-	(217,0)	-	-	-	-	-	-	-	-	-	-
Impostos Diferidos		-	-	-	-	-	-	-	-	-	-	-	-
Lucro Líquido		(5.457,4)	421,3	(343,1)	(314,8)	(292,8)	(266,7)	(239,7)	(211,4)	(187,3)	(164,3)	(141,2)	
<i>Margem Líquida</i>		(11,1%)	1,4%	-	-	-	-	-	-	-	-	-	-

Balço Patrimonial

Balço Patrimonial RS Mil	Histórico					Projeção						
	2013	2014	2015	2016	2017	2018	2019	2020	2021	2022	2023	2024
Caixa e Equivalentes de Caixa	605,3	10,0	10,0	10,0	10,0	10,0	10,0	10,0	10,0	10,0	10,0	10,0
Contas a Receber	3.103,1	-	-	-	-	-	-	-	-	-	-	-
Estoque	6.326,9	300,0	300,0	300,0	300,0	300,0	300,0	300,0	300,0	300,0	300,0	300,0
Impostos a Recuperar	3.179,8	3.252,6	3.252,6	3.252,6	3.252,6	3.252,6	3.252,6	3.252,6	3.252,6	3.252,6	3.252,6	3.252,6
Outros	222,0	222,0	222,0	222,0	222,0	222,0	222,0	222,0	222,0	222,0	222,0	222,0
Ativo Circulante	13.437,2	3.784,6	3.784,6	3.784,6	3.784,6	3.784,6	3.784,6	3.784,6	3.784,6	3.784,6	3.784,6	3.784,6
Mútuo	226,8	226,8	226,8	226,8	226,8	226,8	226,8	226,8	226,8	226,8	226,8	226,8
Fundo Proprietário	2.461,8	-	-	-	-	-	-	-	-	-	-	-
Outros	1.255,4	1.255,4	1.255,4	1.255,4	1.255,4	1.255,4	1.255,4	1.255,4	1.255,4	1.255,4	1.255,4	1.255,4
Ativos Não Circulantes	3.944,0	1.482,2	1.482,2	1.482,2	1.482,2	1.482,2	1.482,2	1.482,2	1.482,2	1.482,2	1.482,2	1.482,2
Imobilizado	768,1	686,4	686,4	686,4	686,4	686,4	686,4	686,4	686,4	686,4	686,4	686,4
Investimentos	43,7	43,7	43,7	43,7	43,7	43,7	43,7	43,7	43,7	43,7	43,7	43,7
Intangíveis	10.312,8	7.112,4	7.112,4	7.112,4	7.112,4	7.112,4	7.112,4	7.112,4	7.112,4	7.112,4	7.112,4	7.112,4
Ativo Diferido	1.915,1	1.915,1	1.915,1	1.915,1	1.915,1	1.915,1	1.915,1	1.915,1	1.915,1	1.915,1	1.915,1	1.915,1
Ativo Fixo	13.039,7	9.757,6	9.757,6	9.757,6	9.757,6	9.757,6	9.757,6	9.757,6	9.757,6	9.757,6	9.757,6	9.757,6
Total do Ativo	30.420,9	15.024,5	15.024,5	15.024,5	15.024,5	15.024,5	15.024,5	15.024,5	15.024,5	15.024,5	15.024,5	15.024,5
Fornecedores	2.281,4	-	-	-	-	-	-	-	-	-	-	-
Endividamento de Curto Prazo	-	-	595,5	1.527,4	1.527,4	1.527,4	1.527,4	1.527,4	1.359,2	854,6	854,6	854,6
Revolver	-	13.265,7	13.826,2	14.913,4	16.935,5	18.957,4	20.962,0	22.906,0	24.679,6	25.950,8	27.214,0	-
Salários e Contribuições a Pagar	942,6	-	-	-	-	-	-	-	-	-	-	-
Impostos a Pagar de Curto Prazo	264,2	87,9	-	-	-	-	-	-	-	-	-	-
Parcelamento de Tributos de Curto Prazo	-	243,6	143,7	158,6	174,8	174,0	130,0	143,3	158,0	144,8	-	-
Outros	402,4	-	-	-	-	-	-	-	-	-	-	-
Passivo Circulante	3.890,6	13.597,1	14.565,4	16.599,4	18.637,8	20.658,8	22.619,4	24.408,6	25.692,2	26.950,3	28.068,6	28.068,6
Endividamento com a Montadora	5.444,1	2.449,8	2.449,8	2.327,3	2.204,9	2.082,4	1.959,9	1.837,4	1.714,9	1.592,4	1.469,9	-
Endividamento de Longo Prazo	39.535,9	20.456,3	19.860,8	18.333,3	16.805,9	15.278,5	13.751,1	12.391,8	11.537,2	10.682,6	9.828,0	-
Processos Judiciais	3.788,1	3.788,1	3.788,1	3.788,1	3.788,1	3.788,1	3.788,1	3.788,1	3.788,1	3.788,1	3.788,1	-
Parcelamento de Tributos de Longo Prazo	807,8	702,0	672,4	603,1	507,4	403,0	332,0	235,9	116,7	-	-	-
Outros	3.223,0	3.223,0	3.223,0	3.223,0	3.223,0	3.223,0	3.223,0	3.223,0	3.223,0	3.223,0	3.223,0	-
Passivo Não Circulante	52.798,8	30.619,1	29.994,0	28.274,8	26.529,2	24.774,8	23.053,9	21.476,2	20.379,9	19.286,0	18.308,9	18.308,9
Capital Social	46.557,7	46.557,7	46.557,7	46.557,7	46.557,7	46.557,7	46.557,7	46.557,7	46.557,7	46.557,7	46.557,7	46.557,7
Lucros Acumulados	(72.826,2)	(75.749,5)	(76.092,6)	(76.407,4)	(76.700,2)	(76.966,9)	(77.206,6)	(77.418,0)	(77.605,3)	(77.769,5)	(77.910,8)	-
Patrimônio Líquido	(26.268,5)	(29.191,8)	(29.534,9)	(29.849,7)	(30.142,5)	(30.409,2)	(30.648,9)	(30.860,3)	(31.047,6)	(31.211,8)	(31.353,1)	(31.353,1)
Total do Passivo e Patrimônio Líquido	30.420,9	15.024,5	15.024,5	15.024,5	15.024,5	15.024,5	15.024,5	15.024,5	15.024,5	15.024,5	15.024,5	15.024,5

Demonstração do Resultado R\$ Mil	Historico		Projeção									
	2013	2014	2015	2016	2017	2018	2019	2020	2021	2022	2023	2024
Receita Bruta		142.372,5	76.195,8	26.331,0	28.835,5	31.381,1	32.182,8	33.631,1	35.144,5	36.726,0	38.378,6	40.105,7
<i>Crescimento (%)</i>		-	(46,5%)	(65,4%)	9,5%	8,8%	2,6%	4,5%	4,5%	4,5%	4,5%	4,5%
Impostos e Deduções		(1.072,8)	(1.022,7)	(330,1)	(361,6)	(394,1)	(406,8)	(425,1)	(444,2)	(464,2)	(485,1)	(507,0)
Receita Líquida		141.299,7	75.173,1	26.000,9	28.473,8	30.987,0	31.776,0	33.206,0	34.700,2	36.261,7	37.893,5	39.598,7
<i>Crescimento (%)</i>		-	(46,8%)	(65,4%)	9,5%	8,8%	2,5%	4,5%	4,5%	4,5%	4,5%	4,5%
Custo dos Produtos Vendidos		(126.727,4)	(65.743,6)	(22.680,9)	(24.825,7)	(27.002,9)	(27.672,6)	(28.917,8)	(30.219,1)	(31.579,0)	(33.000,0)	(34.485,0)
Lucro Bruto		14.572,3	9.429,4	3.320,0	3.648,2	3.984,1	4.103,5	4.288,1	4.481,1	4.682,8	4.893,5	5.113,7
<i>Margem Bruta</i>		10,3%	12,5%	12,8%	12,8%	12,9%	12,9%	12,9%	12,9%	12,9%	12,9%	12,9%
Geral e Administrativa		(6.218,0)	(4.913,6)	(1.257,8)	(1.305,2)	(1.367,1)	(1.411,3)	(1.387,7)	(1.328,3)	(1.382,6)	(1.439,3)	(1.498,6)
Comercial		(2.834,4)	(1.944,4)	(854,4)	(927,7)	(1.002,7)	(1.029,6)	(1.076,0)	(1.124,4)	(1.175,0)	(1.227,8)	(1.283,1)
Pessoal		(6.425,2)	(5.286,9)	(1.708,3)	(1.551,3)	(1.653,8)	(1.732,4)	(1.810,3)	(1.891,8)	(1.976,9)	(2.065,9)	(2.158,8)
Outras Receitas / Despesas Operacionais		(830,2)	(689,5)	512,9	567,8	848,4	863,1	901,9	942,5	984,9	1.029,2	1.075,6
Despesas Operacionais		(16.307,9)	(12.834,5)	(3.307,6)	(3.216,3)	(3.175,1)	(3.310,2)	(3.372,1)	(3.402,0)	(3.549,6)	(3.703,8)	(3.865,0)
EBITDA		(1.383,2)	(3.051,6)	367,9	789,5	1.168,9	1.155,6	1.207,6	1.261,9	1.318,7	1.378,0	1.440,1
<i>Margem EBITDA</i>		(1,0%)	(4,1%)	1,4%	2,8%	3,8%	3,6%	3,6%	3,6%	3,6%	3,6%	3,6%
EBIT		(1.735,6)	(3.405,1)	12,4	431,8	808,9	793,3	916,0	1.079,1	1.133,2	1.189,7	1.248,7
<i>Margem EBIT</i>		(1,2%)	(4,5%)	0,0%	1,5%	2,6%	2,5%	2,8%	3,1%	3,1%	3,1%	3,2%
Receita Financeira		206,3	13.345,7	50,9	48,5	48,3	49,7	52,1	54,5	56,9	59,5	62,2
Despesa Financeira		(315,7)	(1.526,4)	(1.410,8)	(1.249,3)	(1.057,5)	(837,0)	(615,8)	(399,7)	(266,7)	(197,3)	(183,2)
Resultado Financeiro Líquido		(109,4)	11.819,3	(1.359,9)	(1.200,8)	(1.009,2)	(787,2)	(563,7)	(345,2)	(209,7)	(137,8)	(121,1)
EBT		(1.845,0)	8.414,2	(1.347,4)	(768,9)	(200,2)	6,0	352,4	733,9	923,4	1.051,8	1.127,7
<i>Margem EBT</i>		(1,3%)	11,2%	(5,2%)	(2,7%)	(0,6%)	0,0%	1,1%	2,1%	2,5%	2,8%	2,8%
IR e CSLL		-	(2.860,8)	-	-	-	(2,1)	(119,8)	(249,5)	(314,0)	(357,6)	(383,4)
Impostos Diferidos		-	-	458,1	261,4	68,1	-	-	-	-	-	-
Lucro Líquido		(1.845,0)	5.553,4	(889,3)	(507,5)	(132,2)	4,0	232,6	484,4	609,5	694,2	744,3
<i>Margem Líquida</i>		(1,3%)	7,4%	(3,4%)	(1,8%)	(0,4%)	0,0%	0,7%	1,4%	1,7%	1,8%	1,9%

Balanco Patrimonial R\$ Mil	Histórico		Projeção									
	2013	2014	2015	2016	2017	2018	2019	2020	2021	2022	2023	2024
Caixa e Equivalentes de Caixa		1.884,3	400,0	422,2	443,4	465,2	487,6	509,5	532,5	556,4	581,5	607,6
Contas a Receber		4.937,3	2.642,4	913,1	1.000,0	1.088,3	1.116,1	1.166,3	1.218,8	1.273,6	1.330,9	1.390,8
Estoque		19.555,3	10.049,4	9.639,8	9.902,0	10.168,1	10.249,3	10.401,5	10.560,5	10.726,8	10.900,5	11.082,0
Impostos a Recuperar		3.541,8	1.895,5	655,0	717,3	780,7	800,6	836,6	874,3	913,6	954,7	997,7
Outros		1.213,2	649,3	224,4	245,7	267,4	274,2	286,6	299,5	312,9	327,0	341,7
Ativo Circulante		31.131,9	15.636,6	11.854,6	12.308,4	12.769,6	12.927,7	13.200,5	13.485,5	13.783,4	14.094,6	14.419,9
Mútuo		549,7	549,7	549,7	549,7	549,7	549,7	549,7	549,7	549,7	549,7	549,7
Fundo Proprietário		18.924,4	-	-	-	-	-	-	-	-	-	-
Impostos Diferidos		-	-	458,1	719,6	787,6	787,0	751,1	676,2	582,0	474,7	359,7
Outros		1.657,1	1.657,1	1.657,1	1.657,1	1.657,1	1.657,1	1.657,1	1.657,1	1.657,1	1.657,1	1.657,1
Ativos Não Circulantes		21.131,1	2.206,8	2.664,9	2.926,3	2.994,4	2.993,8	2.957,8	2.883,0	2.788,8	2.681,5	2.566,5
Imobilizado		1.034,3	868,7	702,1	534,5	365,7	195,6	97,4	109,0	119,2	127,7	134,6
Investimentos		309,6	309,6	309,6	309,6	309,6	309,6	309,6	309,6	309,6	309,6	309,6
Intangíveis		17.540,0	17.372,2	17.204,3	17.036,5	16.868,7	16.700,8	16.533,0	16.365,1	16.197,3	16.029,5	15.861,6
Ativo Diferido		97,9	97,9	97,9	97,9	97,9	97,9	97,9	97,9	97,9	97,9	97,9
Ativo Fixo		18.981,7	18.648,3	18.314,0	17.978,5	17.641,8	17.303,9	17.037,9	16.881,7	16.724,0	16.564,7	16.403,7
Total do Ativo		71.244,8	36.491,7	32.833,4	33.213,2	33.405,8	33.225,4	33.196,2	33.250,2	33.296,1	33.340,8	33.390,1
Fornecedores		25.922,4	-	756,0	1.172,3	1.650,2	1.691,1	1.767,2	1.846,7	1.929,8	2.016,7	2.107,4
Endividamento de Curto Prazo		-	-	964,7	2.552,2	2.552,2	2.552,2	2.552,2	2.240,8	1.306,7	1.306,7	1.306,7
Revolver		-	22.558,8	20.997,7	22.888,2	25.908,5	29.107,6	32.080,6	34.219,8	35.932,5	36.553,8	37.130,4
Salários e Contribuições a Pagar		1.245,8	661,6	302,2	300,8	320,7	335,9	351,0	366,8	383,3	400,6	418,6
Impostos a Pagar de Curto Prazo		374,6	1.356,1	115,3	126,3	137,6	142,8	190,3	242,3	271,7	294,3	310,9
Parcelamento de Tributos de Curto Prazo		-	715,7	794,1	876,6	966,0	818,5	87,8	73,2	-	-	-
Outros		2.962,4	88,8	63,0	137,9	225,0	230,6	241,0	251,8	263,2	275,0	287,4
Passivo Circulante		30.505,3	25.381,0	23.993,0	28.054,2	31.760,1	34.878,7	37.270,0	39.241,4	40.087,2	40.847,0	41.561,4
Endividamento com a Montadora		4.564,5	2.054,0	2.054,0	2.002,7	1.900,0	1.797,3	1.694,6	1.591,9	1.489,2	1.386,5	1.283,8
Endividamento de Longo Prazo		64.491,5	32.360,6	31.395,9	28.843,8	26.291,6	23.739,4	21.187,3	18.946,5	17.639,8	16.333,2	15.026,5
Processos Judiciais		4.851,6	4.851,6	4.851,6	4.851,6	4.851,6	4.851,6	4.851,6	4.851,6	4.851,6	4.851,6	4.851,6
Parcelamento de Tributos de Longo Prazo		309,6	2.417,5	2.001,3	1.430,9	704,6	56,5	58,2	-	-	-	-
Outros		2.414,1	2.414,1	2.414,1	2.414,1	2.414,1	2.414,1	2.414,1	2.414,1	2.414,1	2.414,1	2.414,1
Passivo Não Circulante		76.631,3	44.097,9	42.717,0	39.543,0	36.161,9	32.859,0	30.205,8	27.804,1	26.394,7	24.985,4	23.576,0
Capital Social		13.546,9	13.546,9	13.546,9	13.546,9	13.546,9	13.546,9	13.546,9	13.546,9	13.546,9	13.546,9	13.546,9
Lucros Acumulados		(49.438,7)	(46.534,2)	(47.423,5)	(47.930,9)	(48.063,1)	(48.059,1)	(47.826,5)	(47.342,2)	(46.732,7)	(46.038,5)	(45.294,3)
Patrimônio Líquido		(35.891,8)	(32.987,2)	(33.876,5)	(34.384,0)	(34.516,2)	(34.512,2)	(34.279,6)	(33.795,3)	(33.185,8)	(32.491,6)	(31.747,3)
Total do Passivo e Patrimônio Líquido		71.244,8	36.491,7	32.833,4	33.213,2	33.405,8	33.225,4	33.196,2	33.250,2	33.296,1	33.340,8	33.390,1

Space

Demonstração do Resultado

Demonstração do Resultado R\$ Mil	Histórico				Projeção							
	2013	2014	2015	2016	2017	2018	2019	2020	2021	2022	2023	2024
Receita Bruta	174.374,6	137.901,4	135.955,1	147.374,2	159.226,1	163.848,7	171.220,5	178.925,4	186.977,0	195.391,0	204.183,6	
<i>Crescimento (%)</i>	-	(20,9%)	(1,4%)	8,4%	8,0%	2,9%	4,5%	4,5%	4,5%	4,5%	4,5%	4,5%
Impostos e Deduções	(1.821,7)	(1.743,7)	(1.480,7)	(1.595,7)	(1.716,1)	(1.816,2)	(1.897,8)	(1.983,2)	(2.072,4)	(2.165,7)	(2.263,1)	
Receita Líquida	172.552,9	136.157,6	134.474,4	145.778,4	157.510,0	162.032,5	169.322,7	176.942,2	184.904,6	193.225,3	201.920,5	
<i>Crescimento (%)</i>	-	(21,1%)	(1,2%)	8,4%	8,0%	2,9%	4,5%	4,5%	4,5%	4,5%	4,5%	4,5%
Custo dos Produtos Vendidos	(149.756,6)	(117.465,6)	(116.310,2)	(126.159,8)	(136.379,1)	(139.997,6)	(146.296,9)	(152.880,3)	(159.759,9)	(166.949,1)	(174.461,8)	
Lucro Bruto	22.796,3	18.692,0	18.164,2	19.618,6	21.130,9	22.034,9	23.025,8	24.061,9	25.144,7	26.276,2	27.458,6	
<i>Margem Bruta</i>	13,2%	13,7%	13,5%	13,5%	13,4%	13,6%	13,6%	13,6%	13,6%	13,6%	13,6%	13,6%
Geral e Administrativa	(7.117,4)	(6.705,2)	(6.455,4)	(6.752,8)	(6.938,5)	(7.223,4)	(7.556,8)	(7.905,0)	(8.268,9)	(8.649,2)	(9.046,6)	
Comercial	(3.105,4)	(3.651,5)	(3.646,0)	(3.970,5)	(4.310,4)	(4.464,0)	(4.664,8)	(4.874,7)	(5.094,1)	(5.323,3)	(5.562,8)	
Pessoal	(11.735,6)	(8.206,5)	(7.772,5)	(6.705,3)	(7.075,9)	(7.462,5)	(7.816,9)	(8.168,7)	(8.536,2)	(8.920,4)	(9.321,8)	
Outras Receitas / Despesas Operacionais	(137,9)	(1.831,1)	(153,0)	119,8	1.540,8	1.537,8	1.606,3	1.677,9	1.752,7	1.830,9	1.912,5	
Despesas Operacionais	(22.096,2)	(20.394,2)	(18.026,9)	(17.308,8)	(16.784,0)	(17.612,1)	(18.432,1)	(19.270,5)	(20.148,5)	(21.062,0)	(22.018,7)	
EBITDA	1.272,9	(1.125,4)	440,8	2.562,7	4.407,9	4.462,3	4.643,1	4.851,3	5.069,0	5.296,3	5.534,0	
<i>Margem EBITDA</i>	0,7%	(0,8%)	0,3%	1,8%	2,8%	2,8%	2,7%	2,7%	2,7%	2,7%	2,7%	2,7%
EBIT	700,1	(1.702,2)	137,3	2.309,8	4.347,0	4.422,8	4.593,6	4.791,5	4.998,2	5.214,2	5.439,9	
<i>Margem EBIT</i>	0,4%	(1,3%)	0,1%	1,6%	2,8%	2,7%	2,7%	2,7%	2,7%	2,7%	2,7%	2,7%
Receita Financeira	250,2	9.448,3	203,7	194,2	193,3	198,9	208,5	217,9	227,7	237,9	248,6	
Despesa Financeira	38,0	(290,7)	(477,7)	(416,4)	(354,9)	(288,2)	(211,8)	(142,2)	(133,3)	(124,4)	(115,5)	
Resultado Financeiro Líquido	288,3	9.157,6	(274,0)	(222,3)	(161,5)	(89,3)	(3,3)	75,7	94,4	113,5	133,1	
EBT	988,4	7.455,4	(136,7)	2.087,6	4.185,4	4.333,5	4.590,3	4.867,1	5.092,6	5.327,7	5.573,0	
<i>Margem EBT</i>	0,6%	5,5%	(0,1%)	1,4%	2,7%	2,7%	2,7%	2,8%	2,8%	2,8%	2,8%	2,8%
IR e CSLL	(218,2)	(2.534,8)	-	(709,8)	(1.423,0)	(1.473,4)	(1.560,7)	(1.654,8)	(1.731,5)	(1.811,4)	(1.894,8)	
Impostos Diferidos	-	-	46,5	-	-	-	-	-	-	-	-	
Lucro Líquido	770,1	4.920,6	(90,2)	1.377,8	2.762,4	2.860,1	3.029,6	3.212,3	3.361,1	3.516,3	3.678,2	
<i>Margem Líquida</i>	0,4%	3,6%	(0,1%)	0,9%	1,8%	1,8%	1,8%	1,8%	1,8%	1,8%	1,8%	1,8%

Balanço Patrimonial RS Mil	Histórico		Projeção									
	2013	2014	2015	2016	2017	2018	2019	2020	2021	2022	2023	2024
Caixa e Equivalentes de Caixa		2.286,2	1.600,0	3.970,2	5.250,6	7.886,7	8.741,9	9.503,7	11.012,2	12.637,1	14.387,3	16.268,1
Contas a Receber		10.089,5	7.979,1	7.866,5	8.527,2	9.213,0	9.480,5	9.907,0	10.352,8	10.818,7	11.305,5	11.814,3
Estoque		27.201,6	13.315,0	14.164,5	15.370,4	16.621,6	17.049,8	17.817,0	18.618,8	19.456,6	20.332,1	21.247,1
Impostos a Recuperar		141,0	111,5	109,9	119,1	128,7	132,5	138,4	144,7	151,2	158,0	165,1
Outros		2.308,6	1.825,7	1.800,0	1.951,1	2.108,0	2.169,2	2.266,8	2.368,8	2.475,4	2.586,8	2.703,3
Ativo Circulante		42.026,9	24.831,4	27.911,1	31.218,6	35.958,0	37.573,8	39.633,0	42.497,2	45.639,0	48.769,8	52.197,8
Mútuo		19.367,2	19.367,2	19.367,2	19.367,2	19.367,2	19.367,2	19.367,2	19.367,2	19.367,2	19.367,2	19.367,2
Fundo Proprietário		13.751,3	-	-	-	-	-	-	-	-	-	-
Impostos Diferidos		-	-	46,5	-	-	-	-	-	-	-	-
Ativos Não Circulantes		33.118,5	19.367,2	19.413,7	19.367,2	19.367,2	19.367,2	19.367,2	19.367,2	19.367,2	19.367,2	19.367,2
Imobilizado		727,0	571,0	411,2	247,0	279,1	337,1	389,6	436,2	476,7	510,8	538,3
Intangíveis		400,0	59,2	-	-	-	-	-	-	-	-	-
Ativo Diferido		1.208,8	1.208,8	1.208,8	1.208,8	1.208,8	1.208,8	1.208,8	1.208,8	1.208,8	1.208,8	1.208,8
Ativo Fixo		2.335,8	1.839,0	1.620,0	1.455,8	1.487,9	1.546,0	1.598,4	1.645,0	1.685,5	1.719,7	1.747,2
Total do Ativo		77.481,3	46.037,6	48.944,8	52.041,6	56.813,2	58.487,0	60.598,6	63.509,5	66.591,8	69.856,7	73.312,2
Fornecedores		13.435,3	-	3.877,0	5.957,5	8.334,3	8.555,4	8.940,4	9.342,7	9.763,1	10.202,4	10.661,6
Endividamento de Curto Prazo		10.592,4	-	243,2	486,5	486,5	486,5	486,5	486,5	486,5	486,5	486,5
Revolver		-	223,4	-	-	-	-	-	-	-	-	-
Salários e Contribuições a Pagar		2.076,5	1.282,2	1.242,6	1.186,4	1.252,0	1.320,4	1.383,1	1.445,4	1.510,4	1.578,4	1.649,4
Impostos a Pagar de Curto Prazo		355,7	746,1	258,2	402,0	547,4	573,6	603,1	634,4	663,3	693,5	725,1
Parcelamento de Tributos de Curto Prazo		-	586,7	651,0	718,6	791,9	593,9	-	-	-	-	-
Outros		3.999,0	488,1	646,2	1.051,3	1.894,2	1.944,4	2.031,9	2.123,3	2.218,9	2.318,7	2.423,1
Passivo Circulante		30.458,9	3.326,5	6.918,1	9.802,4	13.306,2	13.474,3	13.445,0	14.032,3	14.642,2	15.279,6	15.945,6
Endividamento com a Montadora		17.877,2	8.044,8	8.044,8	7.843,6	7.441,4	7.039,2	6.636,9	6.234,7	5.832,4	5.430,2	5.028,0
Endividamento de Longo Prazo		10.515,2	9.729,8	9.486,5	9.000,0	8.513,6	8.027,1	7.540,6	7.054,1	6.567,6	6.081,1	5.594,6
Processos Judiciais		1.505,5	1.505,5	1.505,5	1.505,5	1.505,5	1.505,5	1.505,5	1.505,5	1.505,5	1.505,5	1.505,5
Parcelamento de Tributos de Longo Prazo		-	1.900,2	1.549,2	1.071,5	465,6	-	-	-	-	-	-
Passivo Não Circulante		29.897,9	21.180,2	20.585,9	19.420,7	17.926,1	16.571,7	15.583,0	14.794,2	13.905,5	13.016,8	12.128,0
Capital Social		12.429,3	12.429,3	12.429,3	12.429,3	12.429,3	12.429,3	12.429,3	12.429,3	12.429,3	12.429,3	12.429,3
Lucros Acumulados		4.695,2	9.101,6	9.011,4	10.389,2	13.151,6	16.011,7	19.041,3	22.253,7	25.614,7	29.131,0	32.809,2
Patrimônio Líquido		17.124,5	21.530,9	21.440,7	22.818,5	25.580,9	28.441,0	31.470,6	34.582,9	38.044,0	41.560,3	45.238,5
Total do Passivo e Patrimônio Líquido		77.481,3	46.037,6	48.944,8	52.041,6	56.813,2	58.487,0	60.598,6	63.509,5	66.591,8	69.856,7	73.312,2

Demonstração do Resultado

Demonstração do Resultado RS Mil	Histórico		Projeção									
	2013	2014	2015	2016	2017	2018	2019	2020	2021	2022	2023	2024
Receita Bruta	66.990,8	66.990,8	51.265,1	51.605,2	56.251,5	61.213,4	63.308,4	66.167,2	69.134,3	72.245,4	75.496,4	78.893,7
<i>Crescimento (%)</i>	-	-	(23,5%)	0,7%	9,0%	8,8%	3,4%	4,5%	4,5%	4,5%	4,5%	4,5%
Impostos e Deduções	(727,2)	(727,2)	(931,4)	(936,2)	(1.022,4)	(1.115,1)	(1.183,1)	(1.236,4)	(1.292,0)	(1.350,1)	(1.410,9)	(1.474,4)
Receita Líquida	66.263,7	66.263,7	50.333,7	50.669,0	55.229,0	60.098,3	62.125,2	64.920,9	67.842,3	70.895,2	74.085,5	77.419,4
<i>Crescimento (%)</i>	-	-	(24,0%)	0,7%	9,0%	8,8%	3,4%	4,5%	4,5%	4,5%	4,5%	4,5%
Custo dos Produtos Vendidos	(52.913,8)	(52.913,8)	(41.267,0)	(41.278,1)	(44.983,8)	(48.936,9)	(50.402,6)	(52.670,7)	(55.040,9)	(57.517,7)	(60.106,0)	(62.810,8)
Lucro Bruto	13.349,8	13.349,8	9.066,8	9.390,8	10.245,3	11.161,4	11.722,7	12.250,2	12.801,5	13.377,5	13.979,5	14.608,6
<i>Margem Bruta</i>	20,1%	20,1%	18,0%	18,5%	18,6%	18,6%	18,9%	18,9%	18,9%	18,9%	18,9%	18,9%
Geral e Administrativa	(5.925,7)	(5.925,7)	(2.841,2)	(2.938,4)	(3.125,9)	(3.324,2)	(3.349,9)	(3.349,0)	(3.503,8)	(3.665,6)	(3.834,6)	(4.011,3)
Comercial	(1.265,6)	(1.265,6)	(1.295,7)	(1.323,4)	(1.445,6)	(1.576,7)	(1.649,7)	(1.723,9)	(1.801,5)	(1.882,5)	(1.967,3)	(2.055,8)
Pessoal	(4.871,9)	(4.871,9)	(3.508,3)	(3.483,9)	(3.450,1)	(3.687,6)	(3.919,6)	(4.081,1)	(4.264,8)	(4.456,7)	(4.657,2)	(4.866,8)
Outras Receitas / Despesas Operacionais	(745,2)	(745,2)	(1.361,1)	(920,0)	(922,7)	(492,8)	(519,0)	(540,0)	(561,8)	(584,7)	(608,5)	(633,5)
Despesas Operacionais	(12.808,4)	(12.808,4)	(9.006,3)	(8.665,8)	(8.944,3)	(9.081,2)	(9.438,2)	(9.694,0)	(10.131,9)	(10.589,5)	(11.067,7)	(11.567,4)
EBITDA	805,2	805,2	326,3	995,0	1.575,2	2.358,9	2.452,6	2.580,9	2.699,5	2.823,4	2.952,9	3.088,2
<i>Margem EBITDA</i>	1,2%	1,2%	0,6%	2,0%	2,9%	3,9%	3,9%	4,0%	4,0%	4,0%	4,0%	4,0%
EBIT	541,5	541,5	60,5	725,1	1.301,0	2.080,2	2.284,5	2.556,2	2.669,6	2.788,0	2.911,8	3.041,2
<i>Margem EBIT</i>	0,8%	0,8%	0,1%	1,4%	2,4%	3,5%	3,7%	3,9%	3,9%	3,9%	3,9%	3,9%
Receita Financeira	174,9	174,9	5.289,3	101,8	97,1	96,7	99,5	104,2	108,9	113,8	119,0	124,3
Despesa Financeira	(465,2)	(465,2)	(207,2)	(326,4)	(284,3)	(241,9)	(196,1)	(143,5)	(95,7)	(89,7)	(83,7)	(77,7)
Resultado Financeiro Líquido	(290,3)	(290,3)	5.082,1	(224,6)	(187,2)	(145,2)	(96,6)	(39,3)	13,3	24,2	35,3	46,6
EBT	251,1	251,1	5.142,6	500,5	1.113,8	1.935,0	2.187,9	2.516,9	2.582,9	2.812,2	2.947,1	3.087,8
<i>Margem EBT</i>	0,4%	0,4%	10,2%	1,0%	2,0%	3,2%	3,5%	3,9%	4,0%	4,0%	4,0%	4,0%
IR e CSLL	(43,3)	(43,3)	(1.748,5)	(170,2)	(378,7)	(657,9)	(743,9)	(855,8)	(912,2)	(956,2)	(1.002,0)	(1.049,9)
Impostos Diferidos	-	-	-	-	-	-	-	-	-	-	-	-
Lucro Líquido	207,9	207,9	3.394,1	330,3	735,1	1.277,1	1.444,0	1.661,2	1.770,7	1.856,1	1.945,1	2.038,0
<i>Margem Líquida</i>	0,3%	0,3%	6,7%	0,7%	1,3%	2,1%	2,3%	2,6%	2,6%	2,6%	2,6%	2,6%

Balanco Patrimonial

Balanco Patrimonial R\$ Mil	Histórico					Projeção						
	2013	2014	2015	2016	2017	2018	2019	2020	2021	2022	2023	2024
Caixa e Equivalentes de Caixa	1.597,7	800,0	844,5	886,7	930,3	975,2	1.019,1	1.064,9	1.112,8	1.162,9	1.563,2	
Contas a Receber	3.020,4	2.311,3	2.326,7	2.536,2	2.759,9	2.854,3	2.982,8	3.117,0	3.257,3	3.403,8	3.557,0	
Estoque	7.281,4	4.604,8	4.848,8	5.286,8	5.754,0	5.916,6	6.182,8	6.461,0	6.751,8	7.055,6	7.373,1	
Impostos a Recuperar	161,0	123,2	124,1	135,2	147,2	152,2	159,0	166,2	173,7	181,5	189,7	
Outros	555,7	425,2	428,0	466,6	507,7	525,1	548,7	573,4	599,2	626,2	654,4	
Ativo Circulante	12.616,2	8.264,6	8.572,1	9.311,5	10.099,1	10.423,3	10.892,4	11.382,6	11.894,8	12.430,0	13.337,3	
Outros	16.622,3	16.622,3	16.622,3	16.622,3	16.622,3	16.622,3	16.622,3	16.622,3	16.622,3	16.622,3	16.622,3	
Ativos Não Circulantes	16.622,3	16.622,3	16.622,3	16.622,3	16.622,3	16.622,3	16.622,3	16.622,3	16.622,3	16.622,3	16.622,3	
Imobilizado	1.203,4	977,7	750,0	520,1	287,9	168,6	194,8	218,1	238,3	255,4	269,2	
Ativo Fixo	1.203,4	977,7	750,0	520,1	287,9	168,6	194,8	218,1	238,3	255,4	269,2	
Total do Ativo	30.442,0	25.864,6	25.944,4	26.453,9	27.009,3	27.214,3	27.709,5	28.223,0	28.755,5	29.307,8	30.228,8	
Fornecedores	1.850,6	150,0	573,3	1.249,5	1.711,5	1.762,8	1.842,1	1.925,0	2.011,6	2.102,2	2.196,8	
Endividamento de Curto Prazo	7.498,0	-	219,4	438,8	438,8	438,8	438,8	438,8	438,8	438,8	438,8	
Revolver	-	5.471,7	6.272,7	5.521,1	4.742,6	4.287,7	3.816,2	2.883,2	1.886,4	810,5	-	
Salários e Contribuições a Pagar	569,2	378,4	391,3	403,1	430,9	456,2	476,8	498,3	520,7	544,2	568,7	
Impostos a Pagar de Curto Prazo	654,2	2.275,5	939,4	1.189,7	1.505,4	1.636,2	1.776,4	1.871,6	1.958,3	2.048,8	2.143,3	
Parcelamento de Tributos de Curto Prazo	-	404,7	449,0	495,7	546,2	409,7	-	-	-	-	-	
Outros	1.624,9	183,2	229,3	374,9	543,7	560,0	585,2	611,6	639,1	667,8	697,9	
Passivo Circulante	12.197,0	8.863,5	9.074,5	9.672,8	9.919,2	9.551,4	8.935,6	8.228,4	7.454,9	6.612,3	6.045,4	
Endividamento com a Montadora	4.948,5	2.226,8	2.226,8	2.171,1	2.059,8	1.948,5	1.837,1	1.725,8	1.614,4	1.503,1	1.391,8	
Endividamento de Longo Prazo	11.901,8	8.775,1	8.555,7	8.116,9	7.678,2	7.239,4	6.800,7	6.361,9	5.923,2	5.484,4	5.045,7	
Processos Judiciais	808,1	808,1	808,1	808,1	808,1	808,1	808,1	808,1	808,1	808,1	808,1	
Parcelamento de Tributos de Longo Prazo	-	1.310,7	1.068,6	739,1	321,2	-	-	-	-	-	-	
Passivo Não Circulante	17.658,4	13.120,7	12.659,2	11.835,3	10.867,3	9.996,0	9.445,9	8.895,8	8.345,7	7.795,6	7.245,5	
Capital Social	496,4	496,4	496,4	496,4	496,4	496,4	496,4	496,4	496,4	496,4	496,4	
Lucros Acumulados	90,2	3.384,0	3.714,4	4.449,5	5.726,6	7.170,6	8.831,7	10.602,4	12.458,5	14.403,6	16.441,5	
Patrimônio Líquido	586,6	3.880,4	4.210,7	4.945,8	6.222,9	7.666,9	9.328,1	11.098,8	12.954,8	14.899,9	16.937,9	
Total do Passivo e Patrimônio Líquido	30.442,0	25.864,6	25.944,4	26.453,9	27.009,3	27.214,3	27.709,5	28.223,0	28.755,5	29.307,8	30.228,8	

Demonstração do Resultado

Demonstração do Resultado RS Mil	Histórico				Projeção							
	2013	2014	2015	2016	2017	2018	2019	2020	2021	2022	2023	2024
Receita Bruta	3.702,8	3.047,2	2.884,7	3.134,9	3.394,4	3.476,2	3.632,6	3.796,1	3.966,9	4.145,4	4.332,0	
<i>Crescimento (%)</i>	-	(17,7%)	(5,3%)	8,7%	8,3%	2,4%	4,5%	4,5%	4,5%	4,5%	4,5%	4,5%
Impostos e Deduções	(527,6)	(434,2)	(411,1)	(446,7)	(483,7)	(495,4)	(517,6)	(540,9)	(566,3)	(590,7)	(617,3)	
Receita Líquida	3.175,1	2.613,0	2.473,7	2.688,1	2.910,7	2.980,8	3.115,0	3.255,1	3.401,6	3.554,7	3.714,7	
<i>Crescimento (%)</i>	-	(17,7%)	(5,3%)	8,7%	8,3%	2,4%	4,5%	4,5%	4,5%	4,5%	4,5%	4,5%
Custo dos Produtos Vendidos	-	-	-	-	-	-	-	-	-	-	-	-
Lucro Bruto	3.175,1	2.613,0	2.473,7	2.688,1	2.910,7	2.980,8	3.115,0	3.255,1	3.401,6	3.554,7	3.714,7	
<i>Margem Bruta</i>	100,0%	100,0%	100,0%	100,0%	100,0%	100,0%	100,0%	100,0%	100,0%	100,0%	100,0%	100,0%
Geral e Administrativa	(2.683,9)	(20,0)	(21,1)	(22,2)	(23,3)	(24,4)	(25,5)	(26,6)	(27,8)	(29,1)	(30,4)	
Pessoal	(413,4)	-	-	-	-	-	-	-	-	-	-	
Outras Receitas / Despesas Operacionais	-	-	-	-	-	-	-	-	-	-	-	
Despesas Operacionais	(3.097,4)	(20,0)	(21,1)	(22,2)	(23,3)	(24,4)	(25,5)	(26,6)	(27,8)	(29,1)	(30,4)	
EBITDA	77,8	2.593,0	2.452,5	2.666,0	2.887,4	2.956,5	3.089,5	3.228,5	3.373,8	3.525,6	3.684,3	
<i>Margem EBITDA</i>	2,5%	99,2%	99,1%	99,2%	99,2%	99,2%	99,2%	99,2%	99,2%	99,2%	99,2%	99,2%
EBIT	77,8	2.593,0	2.452,5	2.666,0	2.887,4	2.956,5	3.089,5	3.228,5	3.373,8	3.525,6	3.684,3	
<i>Margem EBIT</i>	2,5%	99,2%	99,1%	99,2%	99,2%	99,2%	99,2%	99,2%	99,2%	99,2%	99,2%	99,2%
Receita Financeira	2,6	-	-	-	-	-	-	-	-	-	-	
Despesa Financeira	(1,1)	-	-	-	-	-	-	-	-	-	-	
Resultado Financeiro Líquido	1,4	-	-	-	-	-	-	-	-	-	-	
EBT	79,2	2.593,0	2.452,5	2.666,0	2.887,4	2.956,5	3.089,5	3.228,5	3.373,8	3.525,6	3.684,3	
<i>Margem EBT</i>	2,5%	99,2%	99,1%	99,2%	99,2%	99,2%	99,2%	99,2%	99,2%	99,2%	99,2%	99,2%
IR e CSLL	(13,2)	(310,8)	(294,2)	(319,8)	(346,2)	(354,6)	(370,5)	(387,2)	(404,6)	(422,8)	(441,9)	
Impostos Diferidos	-	-	-	-	-	-	-	-	-	-	-	
Lucro Líquido	66,0	2.282,2	2.158,3	2.346,2	2.541,2	2.601,9	2.719,0	2.841,3	2.969,2	3.102,8	3.242,4	
<i>Margem Líquida</i>	2,1%	87,3%	87,3%	87,3%	87,3%	87,3%	87,3%	87,3%	87,3%	87,3%	87,3%	87,3%

Balanco Patrimonial R\$ Mil	Histórico		Projeção									
	2013	2014	2015	2016	2017	2018	2019	2020	2021	2022	2023	2024
Caixa e Equivalentes de Caixa		23,3	1.821,8	3.991,7	6.320,6	8.843,8	11.440,2	14.148,4	16.978,5	19.935,9	23.026,4	26.256,0
Contas a Receber		276,5	214,5	203,1	220,7	239,0	244,7	255,7	267,2	279,3	291,8	305,0
Impostos a Recuperar		149,2	115,7	109,6	119,1	128,9	132,0	138,0	144,2	150,7	157,4	164,5
Outros		19,8	15,4	14,5	15,8	17,1	17,5	18,3	19,1	20,0	20,9	21,8
Ativo Circuante		468,8	2.167,4	4.318,8	6.676,1	9.228,8	11.834,4	14.560,4	17.409,0	20.385,8	23.496,6	26.747,4
Total do Ativo		468,8	2.167,4	4.318,8	6.676,1	9.228,8	11.834,4	14.560,4	17.409,0	20.385,8	23.496,6	26.747,4
Fornecedores		79,9	0,5	0,5	0,6	0,6	0,6	0,7	0,7	0,7	0,7	0,8
Salários e Contribuições a Pagar		60,7	-	-	-	-	-	-	-	-	-	-
Impostos a Pagar de Curto Prazo		96,0	132,3	125,3	136,1	147,4	150,9	157,7	164,8	172,2	180,0	188,1
Outros		482,9	3,1	3,3	3,5	3,6	3,8	4,0	4,2	4,3	4,5	4,7
Passivo Circulante		719,5	135,9	129,1	140,1	151,6	155,4	162,4	169,7	177,3	185,3	193,6
Capital Social		1.001,0	1.001,0	1.001,0	1.001,0	1.001,0	1.001,0	1.001,0	1.001,0	1.001,0	1.001,0	1.001,0
Lucros Acumulados		(1.251,7)	1.030,5	3.188,8	5.535,0	8.076,2	10.678,1	13.397,0	16.238,3	19.207,5	22.310,3	25.552,7
Patrimônio Líquido		(250,7)	2.031,5	4.189,8	6.536,0	9.077,2	11.679,1	14.398,0	17.239,3	20.208,5	23.311,3	26.553,7
Total do Passivo e Patrimônio Líquido		468,8	2.167,4	4.318,8	6.676,1	9.228,8	11.834,4	14.560,4	17.409,0	20.385,8	23.496,6	26.747,4

Demonstração do Resultado

Demonstração do Resultado RS Mil	Histórico				Projeção							
	2013	2014	2015	2016	2017	2018	2019	2020	2021	2022	2023	2024
Receita Bruta	11.615,9	343,2	362,0	380,7	399,7	419,0	437,9	457,6	478,2	499,7	522,2	
<i>Crescimento (%)</i>	-	(97,0%)	5,5%	5,2%	5,0%	4,8%	4,5%	4,5%	4,5%	4,5%	4,5%	4,5%
Impostos e Deduções	(3.139,2)	(4.563,8)	(106,7)	(112,2)	(117,8)	(123,5)	(129,0)	(134,8)	(140,9)	(147,2)	(153,9)	
Receita Líquida	8.476,7	(4.220,6)	255,4	268,5	281,9	295,6	308,9	322,7	337,3	352,4	368,3	
<i>Crescimento (%)</i>	-	(149,8%)	(106,1%)	5,2%	5,0%	4,8%	4,5%	4,5%	4,5%	4,5%	4,5%	4,5%
Custo dos Produtos Vendidos	(2.962,4)	(18.289,9)	-	-	-	-	-	-	-	-	-	-
Lucro Bruto	5.514,3	(22.510,5)	255,4	268,5	281,9	295,6	308,9	322,7	337,3	352,4	368,3	
<i>Margem Bruta</i>	65,1%	-	100,0%	100,0%	100,0%	100,0%	100,0%	100,0%	100,0%	100,0%	100,0%	100,0%
Despesas Comerciais												
Geral e Administrativa	(192,9)	(576,2)	(627,1)	(658,5)	(690,9)	(724,2)	(756,7)	(790,8)	(826,4)	(863,6)	(902,4)	
Outras Receitas / Despesas Operacionais	(1.633,8)	122.047,0	(230,1)	(241,6)	(253,5)	(265,7)	(277,7)	(290,2)	(303,2)	(316,9)	(331,2)	
Despesas Operacionais	(1.826,7)	121.470,8	(857,2)	(900,1)	(944,4)	(989,9)	(1.034,4)	(1.081,0)	(1.129,6)	(1.180,5)	(1.233,6)	
Resultado de Equivalência Patrimonial	1.068,7	-	6.602,0	6.602,0	-	-	-	-	-	-	-	-
EBITDA	4.756,2	98.960,2	6.000,1	5.970,4	(662,5)	(694,3)	(725,6)	(758,2)	(792,4)	(828,0)	(865,3)	
<i>Margem EBITDA</i>	56,1%	-	2349,7%	2223,5%	(235,0%)	(234,9%)	(234,9%)	(234,9%)	(234,9%)	(234,9%)	(234,9%)	(234,9%)
EBIT	4.756,2	98.960,2	6.000,1	5.970,4	(662,5)	(694,3)	(725,6)	(758,2)	(792,4)	(828,0)	(865,3)	
<i>Margem EBIT</i>	56,1%	-	2349,7%	2223,5%	(235,0%)	(234,9%)	(234,9%)	(234,9%)	(234,9%)	(234,9%)	(234,9%)	(234,9%)
Receita Financeira	-	206,5	-	-	-	-	-	-	-	-	-	-
Despesa Financeira	(2.785,4)	(119,7)	(87,8)	(86,7)	(83,4)	(79,0)	(74,6)	(70,2)	(65,8)	(61,4)	(57,0)	
Resultado Financeiro Líquido	(2.785,4)	86,8	(87,8)	(86,7)	(83,4)	(79,0)	(74,6)	(70,2)	(65,8)	(61,4)	(57,0)	
EBT	1.970,8	99.047,0	5.912,4	5.883,7	(745,8)	(773,3)	(800,2)	(828,4)	(858,2)	(889,4)	(922,3)	
<i>Margem EBT</i>	23,2%	-	2315,3%	2191,3%	(264,6%)	(261,7%)	(259,1%)	(256,7%)	(254,4%)	(252,4%)	(250,4%)	(250,4%)
IR e CSLL	(871,6)	(33.676,0)	(39,4)	(41,4)	(43,5)	(45,6)	(47,6)	(49,8)	(52,0)	(54,4)	(56,8)	
Impostos Diferidos	-	-	-	-	-	-	-	-	-	-	-	-
Lucro Líquido	1.099,3	65.371,1	5.873,0	5.842,3	(789,3)	(818,9)	(847,8)	(878,2)	(910,2)	(943,8)	(979,1)	
<i>Margem Líquida</i>	13,0%	-	2299,9%	2175,8%	(280,0%)	(277,1%)	(274,5%)	(272,1%)	(269,9%)	(267,8%)	(265,8%)	(265,8%)

Balço Patrimonial RS Mil	Histórico		Projeção									
	2013	2014	2015	2016	2017	2018	2019	2020	2021	2022	2023	2024
Caixa e Equivalentes de Caixa	2.711,2	105.924,4	108.668,4	112.604,2	109.810,9	106.567,7	103.290,0	99.735,5	95.877,4	91.686,3	87.129,8	
Contas a Receber	21.334,2	-	-	-	-	-	-	-	-	-	-	-
Estoque	28.415,3	10.125,3	10.125,3	10.125,3	10.125,3	10.125,3	10.125,3	10.125,3	10.125,3	10.125,3	10.125,3	10.125,3
Impostos a Recuperar	31,9	0,9	1,0	1,0	1,1	1,2	1,2	1,3	1,3	1,4	1,4	
Outros	1.648,6	48,7	51,4	54,0	56,7	59,5	62,1	64,9	67,9	70,9	74,1	
Ativo Circuante	54.141,2	116.099,4	118.846,1	122.784,6	119.994,0	116.753,7	113.478,7	109.927,0	106.071,9	101.883,9	97.330,6	
Contas a Receber	31.309,1	13.711,9	13.711,9	13.711,9	13.711,9	13.711,9	13.711,9	13.711,9	13.711,9	13.711,9	13.711,9	13.711,9
Mútuo	3.870,2	3.870,2	4.641,2	6.437,9	8.421,3	10.607,0	13.016,3	15.672,0	18.599,5	21.826,4	25.383,4	
Outros	56,0	56,0	56,0	56,0	56,0	56,0	56,0	56,0	56,0	56,0	56,0	56,0
Ativos Não Circuantes	35.235,4	17.538,2	18.409,2	20.205,9	22.189,3	24.374,9	26.784,2	29.440,0	32.367,4	35.594,3	39.151,4	
Total do Ativo	89.376,5	133.737,6	137.255,2	142.990,5	142.183,3	141.128,6	140.262,9	139.367,0	138.439,3	137.478,2	136.482,0	
Fornecedores	13,5	13,5	71,4	75,0	78,7	82,5	86,2	90,1	94,1	98,4	102,8	
Endividamento de Curto Prazo	-	1.200,3	111,0	21,9	21,9	21,9	21,9	21,9	21,9	21,9	21,9	-
Impostos a Pagar de Curto Prazo	135,2	135,2	6,0	6,3	6,6	6,9	7,3	7,6	7,9	8,3	8,7	
Outros	4,7	29,3	-	-	-	-	-	-	-	-	-	-
Passivo Circuante	153,4	1.378,3	188,4	103,2	107,2	111,3	115,4	119,6	124,0	128,5	111,5	
Fornecedor	2.974,4	1.054,4	-	-	-	-	-	-	-	-	-	-
Endividamento de Longo Prazo	21.070,7	537,8	426,9	405,0	383,1	361,2	339,3	317,4	295,5	273,6	273,6	
Impostos a Pagar de Longo Prazo	-	218,0	218,0	218,0	218,0	-	-	-	-	-	-	-
Passivo Não Circuante	24.045,1	1.810,3	644,9	623,0	601,1	361,2	339,3	317,4	295,5	273,6	273,6	
Capital Social	5.303,2	5.303,2	5.303,2	5.303,2	5.303,2	5.303,2	5.303,2	5.303,2	5.303,2	5.303,2	5.303,2	5.303,2
Lucros Acumulados	59.874,8	125.245,9	131.118,8	136.961,1	136.171,8	135.352,9	134.505,1	133.626,9	132.716,7	131.772,9	130.793,8	
Patrimônio Líquido	65.178,0	130.549,0	136.422,0	142.264,3	141.475,0	140.656,1	139.808,3	138.930,1	138.019,9	137.076,0	136.096,9	
Total do Passivo e Patrimônio Líquido	89.376,5	133.737,6	137.255,2	142.990,5	142.183,3	141.128,6	140.262,9	139.367,0	138.439,3	137.478,2	136.482,0	

Demonstração do Resultado R\$ Mil	Histórico		Projeção									
	2013	2014	2015	2016	2017	2018	2019	2020	2021	2022	2023	2024
Geral e Administrativa		(44,5)	(47,6)	(50,3)	(52,8)	(55,5)	(58,2)	(60,8)	(63,5)	(66,4)	(69,4)	(72,5)
Pessoal		-	-	-	-	-	-	-	-	-	-	-
Outras Receitas / Despesas Operacionais		-	-	-	-	-	-	-	-	-	-	-
Despesas Operacionais		(44,5)	(47,6)	(50,3)	(52,8)	(55,5)	(58,2)	(60,8)	(63,5)	(66,4)	(69,4)	(72,5)
Resultado de Equivalência Patrimonial		1.265,2	-	-	-	-	-	-	-	-	-	-
EBITDA		1.220,7	(47,6)	(50,3)	(52,8)	(55,5)	(58,2)	(60,8)	(63,5)	(66,4)	(69,4)	(72,5)
<i>Margem EBITDA</i>												
EBIT		1.220,7	(47,6)	(50,3)	(52,8)	(55,5)	(58,2)	(60,8)	(63,5)	(66,4)	(69,4)	(72,5)
<i>Margem EBIT</i>												
Receita Financeira		-	-	-	-	-	-	-	-	-	-	-
Despesa Financeira		(209,0)	-	-	-	-	-	-	-	-	-	-
Resultado Financeiro Líquido		(209,0)	-	-	-	-	-	-	-	-	-	-
EBT		1.011,7	(47,6)	(50,3)	(52,8)	(55,5)	(58,2)	(60,8)	(63,5)	(66,4)	(69,4)	(72,5)
<i>Margem EBT</i>												
IR e CSLL		(2,8)	-	-	-	-	-	-	-	-	-	-
Impostos Diferidos		-	-	-	-	-	-	-	-	-	-	-
Lucro Líquido		1.008,8	(47,6)	(50,3)	(52,8)	(55,5)	(58,2)	(60,8)	(63,5)	(66,4)	(69,4)	(72,5)
<i>Margem Líquida</i>												

Balço Patrimonial

Balço Patrimonial R\$ Mil	Histórico		Projeção									
	2013	2014	2015	2016	2017	2018	2019	2020	2021	2022	2023	2024
Caixa e Equivalentes de Caixa	60,1	65,2	68,8	72,2	75,8	79,4	83,0	86,7	90,6	94,7	99,0	
Impostos a Recuperar	6,3	6,3	6,3	6,3	6,3	6,3	6,3	6,3	6,3	6,3	6,3	6,3
Ativo Circulante	66,5	71,5	75,1	78,5	82,1	85,7	89,3	93,0	96,9	101,0	105,3	
Mútuos	110.246,5	110.246,5	110.246,5	110.246,5	110.246,5	110.246,5	110.246,5	110.246,5	110.246,5	110.246,5	110.246,5	110.246,5
Ativos Não Circulantes	110.246,5	110.246,5	110.246,5	110.246,5	110.246,5	110.246,5	110.246,5	110.246,5	110.246,5	110.246,5	110.246,5	110.246,5
Investimentos	17.179,7	17.179,7	17.179,7	17.179,7	17.179,7	17.179,7	17.179,7	17.179,7	17.179,7	17.179,7	17.179,7	17.179,7
Ativo Fixo	17.179,7	17.179,7	17.179,7	17.179,7	17.179,7	17.179,7	17.179,7	17.179,7	17.179,7	17.179,7	17.179,7	17.179,7
Total do Ativo	127.492,6	127.497,6	127.501,3	127.504,7	127.508,2	127.511,9	127.515,5	127.519,2	127.523,1	127.527,2	127.531,5	
Revolver	-	61,1	115,0	171,2	230,3	292,1	356,4	423,7	494,0	567,4	644,2	
Salários e Contribuições a Pagar	2,6	-	-	-	-	-	-	-	-	-	-	-
Outros	5,8	-	-	-	-	-	-	-	-	-	-	-
Passivo Circulante	8,4	61,1	115,0	171,2	230,3	292,1	356,4	423,7	494,0	567,4	644,2	
Mútuos	35.670,2	35.670,2	35.670,2	35.670,2	35.670,2	35.670,2	35.670,2	35.670,2	35.670,2	35.670,2	35.670,2	35.670,2
Passivo Não Circulante	35.670,2	35.670,2	35.670,2	35.670,2	35.670,2	35.670,2	35.670,2	35.670,2	35.670,2	35.670,2	35.670,2	35.670,2
Capital Social	81.230,3	81.230,3	81.230,3	81.230,3	81.230,3	81.230,3	81.230,3	81.230,3	81.230,3	81.230,3	81.230,3	81.230,3
Lucros Acumulados	10.583,6	10.536,0	10.485,7	10.432,9	10.377,4	10.319,3	10.258,5	10.195,0	10.128,6	10.059,2	9.986,8	
Patrimônio Líquido	91.814,0	91.766,3	91.716,1	91.663,2	91.507,7	91.549,6	91.488,8	91.425,3	91.358,9	91.289,6	91.217,1	
Total do Passivo e Patrimônio Líquido	127.492,6	127.497,6	127.501,3	127.504,7	127.508,2	127.511,9	127.515,5	127.519,2	127.523,1	127.527,2	127.531,5	

~~2213~~

2210

ANEXO 2

LAUDOS DE AVALIAÇÃO



Laudo de Avaliação Patrimonial

Data-base: 30/04/2015

**GRUPO J.J.MARTINS - DIRIJA NITERÓI
DISTRIBUIDORA DE VEÍCULOS LTDA.
(Unidade Jacarepaguá - Cod. 2.3)**

Maio de 2015

2215

2212



Rua Arandú, 281 - Conjunto 31
Brooklin
CEP: 04562-030
São Paulo, SP - Brasil
Tel.: (+55 11) 2619-6663 / 2619-
6664
www.premiumbravo.com.br

São Paulo, 22 de maio de 2015

Ao
GRUPO J.J.MARTINS - DIRIJA NITERÓI DISTRIBUIDORA DE VEÍCULOS LTDA.
Rio de Janeiro, RJ - Brasil

Atenção: Sr. Jaime Luiz Martins

REF: Laudo de Avaliação de Bens do Ativo Imobilizado - Dirija Niterói
Distribuidora de Veículos Ltda. (Unidade Jacarepaguá - Cód. 2.3)

Prezado Jaime:

De acordo com a solicitação de V.Sas., e como resultado dos serviços prestados, apresentamos a seguir o Laudo de Avaliação Patrimonial abrangendo determinados bens do ativo imobilizado da Dirija Niterói Distribuidora de Veículos Ltda., na data-base de 30 de abril de 2015.

Esta avaliação foi desenvolvida na estrita observância das normas técnicas da Associação Brasileira de Normas Técnicas (ABNT) que estabelece as tratativas avaliatórias de ativos adquiridos que precisam ser identificados e mensurados.

Este Laudo, incluindo seus anexos, é parte integral do serviço realizado e nele estão detalhados o escopo e metodologia do serviço executado, premissas e ressalvas adotadas, resultados alcançados e a relação analítica dos bens avaliados.

2216

No anseio de termos atingido as expectativas de V.Sas., colocamo-nos à disposição para quaisquer esclarecimentos adicionais e esperamos contar com sua preferência em novos trabalhos.

2217

Atenciosamente,



Premiumbravo Corporate Finance
Eng. Paulo Penha Leite
Sócio-Diretor

2217

2219

INDICE

1. OBJETIVO E ABRANGÊNCIA DA AVALIAÇÃO PATRIMONIAL	4
1.1 AVALIAÇÃO PATRIMONIAL	4
1.2 ABRANGÊNCIA E OBJETO DA AVALIAÇÃO PATRIMONIAL	4
2. METODOLOGIA DA AVALIAÇÃO PATRIMONIAL.....	5
2.1 NORMAS TÉCNICAS.....	5
2.2 MÉTODOS DE AVALIAÇÃO	6
2.3 ETAPAS DE AVALIAÇÃO.....	6
2.3 SISTEMÁTICA DOS CÁLCULOS DOS VALORES ESTABELECIDOS.....	7
3. PREMISSAS E RESSALVAS DA AVALIAÇÃO PATRIMONIAL.....	13
3.1 PREMISSAS DA AVALIAÇÃO.....	13
3.2 RESSALVAS DA AVALIAÇÃO.....	13
4. RESULTADO DA AVALIAÇÃO PATRIMONIAL.....	14
4.1 NÍVEL DE PRECISÃO DA AVALIAÇÃO	14
4.2 RESULTADO CONSOLIDADO DA AVALIAÇÃO.....	14

ANEXOS

- I Quadro Resumo Consolidado da Avaliação por Grupo de Bens
- II Relação Analítica dos Bens Avaliados
- III Credenciais do Avaliador

1. OBJETIVO E ABRANGÊNCIA DA AVALIAÇÃO PATRIMONIAL

1.1 AVALIAÇÃO PATRIMONIAL

Considerando a necessidade de se ter uma opinião técnica e fundamentada dos valores justos de determinados bens que compõem o ativo imobilizado da Dirija Niterói Distribuidora de Veículos Ltda. ("Dirija Niterói"), empresa do Grupo J.J.Martins, que foram objeto desta avaliação patrimonial, em 30 de abril de 2015, foi solicitada a Premiumbravo Corporate Finance que efetuasse a avaliação desses bens.

Diante da finalidade desta avaliação, as premissas e conceitos que foram adotados neste processo estão em consonância com os preceitos estabelecidos pelas normas de avaliação da Associação Brasileira de Normas Técnicas (ABNT), que abordam as tratativas técnicas relacionadas a avaliação de bens do ativo imobilizado conforme finalidade pretendida.

Nesta avaliação foram estabelecidos os seguintes valores conforme definições e premissas adiante:

- *Valor Justo de Mercado: "Quantia mais provável pela qual se negociaria voluntariamente e conscientemente um bem, numa data de referência, dentro das condições do mercado vigente, ou seja, é o valor pelo qual se realizaria uma transação de compra e venda entre partes, desejosas mas não obrigadas à transação, ambas perfeitas conhecedoras do bem objeto e do mercado e admitido um prazo razoável para se encontrarem."*

1.2 ABRANGÊNCIA E OBJETO DA AVALIAÇÃO PATRIMONIAL

A avaliação abrangeu os bens tangíveis e vinculados as contas do ativo imobilizado da Dirija Niterói, que dada a sua natureza e classificação contábil seguiu a seguinte denominação:

1. Máquinas e Equipamentos;
2. Móveis e Utensílios;
3. Equipamentos de Informática; e
4. Ferramentas.

Estes bens estão em uso e localizados à Estrada do Gabinal, 433 - Loja B, Freguesia, Rio de Janeiro - RJ.

2219
2216

2. METODOLOGIA DA AVALIAÇÃO PATRIMONIAL

Pela definição contida no Glossário de Terminologia Básica Aplicável à Engenharia de Avaliações e Perícias do Ibapec-SP e na Norma de Avaliação de Bens, da Associação Brasileira de Normas Técnicas (NBR-14.653 Parte 1: Procedimentos Gerais), a avaliação de um bem consiste na "análise técnica, realizada por Engenheiro de Avaliações, para identificar o valor de um bem, de seus custos, frutos e direitos, assim como determinar indicadores da viabilidade de sua utilização econômica, para uma determinada finalidade, situação e data".

A metodologia e procedimentos aplicados nesta avaliação, detalhados nos próximos capítulos, estão amparados nas mais recentes normas e diretrizes publicadas pelas entidades abaixo mencionadas, a qual define conceitos, métodos e critérios de avaliação, estabelece critérios de enquadramento de níveis de conformidade e de precisão, entre outras prescrições.

2.1 NORMAS TÉCNICAS

2.1.1 NORMAS DE AVALIAÇÃO - BRASILEIRA

- Associação Brasileira de Normas Técnicas (ABNT), normas:
 - NBR 14653-1 - Procedimentos Gerais
 - NBR 14653-5 - Avaliação de Máquinas, Equipamentos, Instalações e Bens Industriais.
- Instituto Brasileiro de Avaliação e Perícia (IBAPEC)

2.1.2 NORMAS DE AVALIAÇÃO - INTERNACIONAIS

- Sociedade Americana de Avaliadores (ASA - American Society of Appraisers); e
- Normas de avaliação internacional (IVS - International Valuation Standards).

2200
2217

2.2 MÉTODOS DE AVALIAÇÃO

Independente dos métodos indicados para esta avaliação, este processo avaliatório previu que os seguintes aspectos relacionados aos bens fossem analisados:

- Características técnicas e operacionais dos bens;
- Idade, condições de uso e manutenção, e perspectiva de uso em comparação com novos bens com a mesma utilidade;
- Benchmarking com preços de mercado praticados por empresas do mesmo segmento industrial ou em publicações disponíveis em mídias especializadas; e
- Incidência das parcelas de depreciação, tais como: deterioração física, obsolescências econômica e funcional, mutilação, entre outras, que possam afetar a vida útil do bem.

2.2.1 MÉTODO COMPARATIVO DE DADOS DE MERCADO

Este método se baseia na comparação com preços ofertados ou praticados em transações efetivas de compra e venda de bens. O processo é essencialmente comparativo, relacionando o bem avaliado com bens comparáveis. Neste método, estão previstos ajustes para refletir as diferenças entre o bem objeto da avaliação e os demais obtidos na pesquisa de mercado.

2.2.2 MÉTODO DO CUSTO

O valor do bem resulta da elaboração de um orçamento sumário ou detalhado ou da cotação junto a fabricantes ou revendedores de bens idênticos ou equivalentes aos que são objetos da avaliação, seguido dos cálculos de depreciação técnica, de maneira a refletir as perdas de valor resultantes da deterioração física e da obsolescência funcional e econômica.

2.3 ETAPAS DE AVALIAÇÃO

1. Realizar entrevistas com as áreas técnicas da Organização visando a coleta de informações a respeito das características técnicas, operativas e funcionais dos bens, entre outras que forem representativa no processo de avaliação;
2. Realizar a vistoria dos bens no local onde se encontram instalados visando estabelecer nossa opinião quanto as condições de uso e obter

~~2225~~
2218

dados que detalhem suas características técnicas e operativas relevantes para a avaliação;

3. Realizar pesquisas de mercado (benchmarking) e comparativos com estudos e tabelas consagrados utilizados em processos de avaliação;
4. Realizar pesquisas de mercado, abrangendo: consultas a fornecedores, internet, mídias, entre outros, para se obter informações a respeito de preços praticados para aquisição de bens novos e usados iguais ou semelhantes aos que estão sendo avaliados, visando se estabelecer uma referência entre essas fontes e as dos bens sob avaliação.
5. Proceder aos cálculos da avaliação (valor novo de reposição e mercado) em planilhas eletrônicas desenvolvidas para esta finalidade;
6. Apresentar os resultados alcançados e validar premissas da avaliação junto aos gestores da Organização; e
7. Emitir laudo de avaliação conforme finalidade pretendida.

2.3 SISTEMÁTICA DOS CÁLCULOS DOS VALORES ESTABELECIDOS

A sistemática de cálculo do valor de mercado apresentado neste capítulo se baseou no emprego dos Métodos do Custo e Comparativo de Mercado, explicitados anteriormente, sendo que a escolha do método mais adequado é basicamente decorrente das informações disponíveis a respeito do bem e referências de transações de mercado.

Empregou-se o Método do Custo quando não foi possível se estabelecer uma comparação com um mercado secundário de bens de mesma utilidade que os bens objeto desta avaliação devido a inconstância de transações ou imprecisão das informações disponíveis nesse mercado.

Pelo Método do Custo, o valor de mercado é estabelecido pela seguinte formulação:

70

222
2219

SISTEMÁTICA DO CALCULO DO VALOR DE MERCADO PELO METODO DO CUSTO

Valor de Mercado	=	Valor Novo de Reposição/Reprodução (VNR)	x	Coeficiente de Depreciação (Kd)
------------------	---	--	---	------------------------------------

Sendo:

Coeficiente de Depreciação (Kd)	=	É representado por um número decimal que varia de 1 (Novo ou Sem Depreciação) até 0 (Totalmente Depreciado), ou seja, indica o montante a depreciar, em termos percentuais.
------------------------------------	---	--

A formulação acima é válida quando o valor de mercado ou atual do bem é determinado a partir do Valor Novo de Reprodução e/ou Reposição (VNR), ou seja, a fonte de referência para se estabelecer o valor de mercado é baseada na cotação ou referência de preço disponíveis no mercado de bens iguais ou similares, na condição de novo e sem depreciação, sendo que a depreciação é calculada separadamente para ser deduzida do VNR, sendo este resultado o indicativo do valor justo de mercado do bem, contemplando seu estado de conservação e funcionalidade, na data-base da avaliação.

Quando o valor de mercado do bem resultar do *Método Comparativo*, o coeficiente de depreciação não é calculado. Os preços de referência disponíveis no mercado secundário são o indicativo de valor de mercado do bem, após se proceder os devidos ajustes e tratamentos estatísticos aplicáveis que reflitam as diferenças entre a fonte de referência e o bem objeto da avaliação.

Para fins de se diferenciar, o método pelo qual o valor de mercado foi calculado, quando utilizado o *Método Comparativo de Mercado*, o coeficiente de depreciação está indicado como "-" na planilha de avaliação.

Entretanto, indiferente do Método empregado, o VNR foi estabelecido para todos os bens, visando se estabelecer a homogeneidade e coerência dos quadros consolidados de avaliação.

~~2223~~
2220

2.3.1 DETERMINAÇÃO DO VALOR NOVO DE REPOSIÇÃO E/OU REPRODUÇÃO (VNR)

Baseada nas informações técnicas a respeito do bem que foram coletadas “in loco” via vistoria ou através de documentação e informação técnica disponível, procede-se a cotação de preços atuais de bens idênticos ou similares em função e capacidade, com fornecedores e fabricantes desses bens ou outras fontes de consulta, de maneira a reproduzir o processo de aquisição desses bens na data-base da avaliação.

Aos preços obtidos, são estimados e acrescidos os custos atrelados a sua colocação em serviço de maneira a refletir que esta composição de custos corresponda ao custo total para se repor e/ou reproduzir este bem, na condição de novo (sem depreciação), no local onde se encontra instalado, sendo este o indicativo do VNR do bem.

Resumidamente, o calculo do VNR pode ser representado conforme adiante:

SISTEMÁTICA DO CALCULO DO VNR

Valor Novo de Reposição (VNR)	=	Preço de Cotação (Fornecedor e/ou Fabricante)	+	Custos Adicionais
----------------------------------	---	---	---	-------------------

Sendo:

Custos Adicionais	=	Frete, seguro, montagem, custos complementares e indiretos, custos aduaneiros, impostos (exceto recuperáveis), para colocar o ativo no local e condição necessárias para ser capaz de funcionar no formato pretendido pela organização
-------------------	---	--

Uma vez estabelecido o VNR, o próximo passo é estabelecer o montante que represente a perda de utilidade ou depreciação incorrida sobre o bem, demonstrada no próximo item.

2.3.2 ANÁLISE DOS PARÂMETROS DA DEPRECIAÇÃO

É na etapa de vistoria dos bens, discussões com as áreas técnicas da Organização e pesquisas de mercado é que são investigadas a incidência e representatividade das parcelas de depreciação, que quanto a sua origem podem ser classificadas em:

2224
2221

1. **Depreciação Física:** Refere-se ao desgaste dos componentes em consequência de sua utilização, desde o momento em que o bem está pronto para entrar em operação até a data da vistoria. É determinada segundo as observações em que se encontra o bem, quanto ao estado de conservação, carga horária de trabalho e rotinas de manutenção;

2. **Obsolescência Funcional:** Perda do valor devido a eficiência em realizar sua função, falta ou excesso de utilidade e capacidade, mudanças construtivas e tecnológicas com relação a outros bens considerados "state-of-art" disponíveis no mercado; e

3. **Obsolescência Econômica:** Perda do valor devido a fatores externos, destacando-se disponibilidade de peças de reposição e mão-de-obra especializada, condições de mercado, regulamentações governamentais, aspectos ambientais, disponibilidade ou alterações dos custos de insumos.

Para se estabelecer a depreciação, ou seja, a perda de valor ao longo da vida útil estimada de um bem, são avaliados os seguintes parâmetros:

Parâmetros do Cálculo da Depreciação	Conceituação
Idade Cronológica ou Real	Equivale a idade do bem desde que foi originalmente construído e colocado em condições de operação e uso. Geralmente corresponde a data de aquisição do bem nos registros contábeis.
Idade Aparente	Idade estimada quando: (1) não é possível estabelecer precisamente através de comprovação documental (registros contábeis) a sua data de aquisição ou início de sua operação; (2) melhorias foram atribuídas ao bem que devam ser refletidas com relação a sua idade real; e (3) incidência dos efeitos relacionados a depreciação por obsolescência funcional e/ou econômica que diminuem ou inviabilizam sua expectativa de utilização.
Vida Útil (VU)	Período de tempo compreendido entre a data de instalação e entrada em serviço até o momento em que o serviço prestado ou função originalmente designado se torna inaceitável ou inviável em seu contexto operacional, técnico ou econômico para a entidade que detém o controle, riscos e benefícios deste bem.
Vida Útil Remanescente (VUR)	Período contado em anos (ou meses) desde a data da vistoria até a data prevista em que a utilização do bem deixará de ser viável economicamente.
Valor Depreciável	É o custo de um ativo ou outro valor que substitua o custo, menos o seu valor residual.
Valor Residual	É o valor estimado que a Organização obterá com a venda do ativo, após deduzir as despesas estimadas de venda, caso o ativo já tivesse a idade e a condição esperadas para o fim de sua vida útil.

2225
2222

Estes parâmetros se relacionam entre si, conforme demonstrado adiante:

SISTEMÁTICA DO CALCULO DA DEPRECIAÇÃO

$$\% \text{ Depreciado} = \text{Idade Real ou Aparente} / \text{Vida Útil}$$

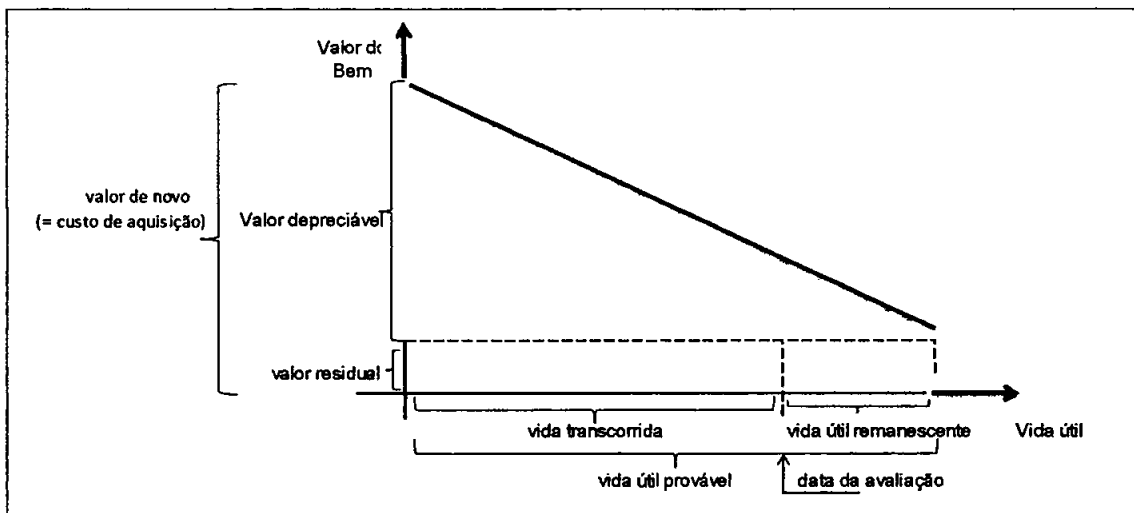
Sendo:

$$\text{Vida Útil} = \text{Idade Aparente} + \text{Vida Útil Remanescente (VUR)}$$

Em termos conceituais, a vida útil do bem difere da vida útil remanescente quanto à relação do período de tempo a ser consumido, sendo que a primeira se aplica para bens novos ou colocados em serviço pela primeira vez, e a segunda se refere ao período remanescente de tempo após ser deduzido a vida transcorrida do bem, na data-base da avaliação, de modo a representar a expectativa de uso do bem pela entidade a partir da data da avaliação.

Dessa forma, por definição, a vida útil remanescente não pode ser maior que a vida útil do bem, mas pode se igualar a ela. Nesse caso, a vida útil remanescente seria a própria vida útil do bem, ou seja, sem o efeito da depreciação.

De acordo com esta conceituação, os parâmetros da depreciação podem ser ilustrados pelo gráfico adiante:



Nota: a função da depreciação apresentada no quadro acima é meramente ilustrativa e pode variar de acordo com o método de depreciação adotado.

~~2226~~
2223

2.3.4 MÉTODO DE DEPRECIAÇÃO EMPREGADO

Uma vez estabelecidos os parâmetros de depreciação explicitados anteriormente, e considerando as premissas e natureza dos bens objeto desta avaliação, a depreciação foi obtida pelo emprego do critério indicado adiante:

TABELA DE REFERÊNCIA DE DEPRECIAÇÃO		
ESTADO DE CONSERVAÇÃO	FAIXA DE DEPRECIAÇÃO (%)	VIDA UTIL REMANESCENTE (%)
NOVO		
Novo, instalado, e sem uso em excelente condições	0	100
	5	95
MUITO BOM		
Como novo, com pouco uso, não necessitando de qualquer reparo	10	90
	15	85
BOM		
Bem usado, que já sofreu algum reparo ou renovação e está em excelentes condições	20	80
	25	75
	30	70
	35	65
REGULAR		
Bem usado, que necessita de algum tipo de reparo ou substituição de alguma parte e/ou peça	40	60
	45	55
	50	50
	55	45
UTILIZAVEL		
Bem em condições operacionais, mas com previsão iminente ou num espaço curto de tempo de reparos e substituição de suas partes e/ou elementos	60	40
	65	35
	70	30
	75	25
RUIM		
Bem usado, que requer reparos significativos ou substituições da maioria de suas partes e /ou peças ou em sua estrutura principal	80	20
	85	15
SUCATA		
Venda para fins de cobrir o valor de seu material básico de constituição	90	10
	97,5	2,5
	100	0

Tabela extraída do Livro Appraisal Machinery and Equipment da American Society of Appraisers - McGraw Hill

2227
2229

3. PREMISSAS E RESSALVAS DA AVALIAÇÃO PATRIMONIAL

3.1 PREMISSAS DA AVALIAÇÃO

Esta avaliação foi baseada nas premissas adiante assegurando o cumprimento de prazos e resultados esperados, dentre elas:

- a. Que este serviço de avaliação teve total apoio e comprometimento dos colaboradores indicados pela Organização;
- b. Que os relatórios emitidos serão utilizados somente para a finalidade indicada neste Laudo;
- c. Que os profissionais designados pela Organização possuíam conhecimento técnico compatível com a natureza deste trabalho e estavam disponíveis para prestar os esclarecimentos e questionamentos que surgiram no desenvolvimento desta avaliação;
- d. Que o acesso às informações e documentos requeridos nesta avaliação foram tratados e mantidos em caráter de confidencialidade;
- e. Que os conceitos e procedimentos adotados pela **Premiumbravo Corporate Finance** nesta avaliação foram baseados nos princípios e boas práticas contábeis vigentes e aceitos pelas principais auditorias; e
- f. Que os documentos, informações e base de dados requeridos nesta avaliação foram disponibilizados e prestados de boa fé.

3.2 RESSALVAS DA AVALIAÇÃO

Nesta avaliação não foram realizados os seguintes procedimentos:

- a. Inventário físico dos bens que por ventura não fazem parte do ativo imobilizado da instituição, ou seja, bens em regime de comodato, arrendados, etc., ou fora dos locais de abrangência;
- b. Validação, através de procedimentos de auditoria, os débitos que compõem os saldos dos itens patrimoniais escopo desta avaliação patrimonial.
- c. Testes ou ensaios específicos nos bens visando estabelecer suas condições de uso geral ou de suas partes;
- d. Inventário físico e avaliação de itens de almoxarifado, estoques e peças sobressalentes.
- e. Testes de *impairment*;
- f. Apresentar justificativa sobre eventuais efeitos contábeis identificados por conta dos números obtidos resultado dos nossos trabalhos, bem como quaisquer efeitos tributários decorrentes desses ajustes; e

R

2228
2225

- g. Atestar e validar os valores apresentados nos registros contábeis, contratos, notas fiscais, projeções de curva de produção, entre outros, que forem disponibilizados pela administração da Organização.

4. RESULTADO DA AVALIAÇÃO PATRIMONIAL

4.1 NÍVEL DE PRECISÃO DA AVALIAÇÃO


De acordo com os objetivos manifestados, para a avaliação dos bens em pauta, e conforme procedimentos aplicados, esta avaliação atende o nível de fundamentação e precisão II, dentre os três níveis de precisão prescritos pela norma técnica NBR 14653.

4.2 RESULTADO CONSOLIDADO DA AVALIAÇÃO

O resultado consolidado da avaliação patrimonial abrangendo determinados bens do ativo imobilizado da **Dirija Niterói Distribuidora de Veículos Ltda. Unidade Jacarepaguá - cód. 2.3**, avaliados conforme metodologia, premissas, ressalvas e critérios explicitados anteriormente, perfazem para **Valor Novo de Reposição** o montante de **R\$ 954.290,00 (Novecentos e cinquenta e quatro mil e duzentos e noventa reais)**, e para **Valor Justo de Mercado** o montante de **R\$ 493.550,00 (Quatrocentos e noventa e três mil e quinhentos e cinquenta reais)**, validos para a data-base de 30 de abril de 2015.

De acordo com a declaração da direção da Contratante, estes bens se encontram livres de quaisquer ônus e gravames.

São Paulo, 22 de maio de 2015.



Premiumbravo Corporate Finance
Eng.º. Paulo Penha Leite - CREA-SP 0682582601

~~2229~~
2226
—

ANEXO I - QUADRO RESUMO CONSOLIDADO DA AVALIAÇÃO POR GRUPO DE BENS

2

LAUDO DE AVALIAÇÃO PATRIMONIAL (DATA-BASE: 30/04/2015)

DIRIJA NITERÓI DISTRIBUIDORA DE VEÍCULOS LTDA. - UNIDADE JACAREPAGUÁ - COD. 2.3



QUADRO RESUMO DE VALORES POR UNIDADE E GRUPO DE BENS

COD. DE CONTA	GRUPO DE BENS	QTDE DE LANÇAMENTOS	VALOR DE REPOSIÇÃO (R\$)	VALOR DE MERCADO (R\$)
533	MAQUINAS E EQUIPAMENTOS	45	159.890,00	66.170,00
534	FERRAMENTAS	73	19.380,00	9.220,00
535	MOVEIS E UTENSILIOS	835	415.790,00	215.050,00
536	EQUIPAMENTOS DE INFORMATICA	389	359.230,00	203.110,00
TOTAL		1342	954.290,00	493.550,00

2117
2230

223A
2228

ANEXO II - RELAÇÃO ANALÍTICA DOS BENS AVALIADOS

2

LAUDO DE AVALIAÇÃO PATRIMONIAL (DATA-BASE: 30/04/2015)

DIRIJA NITERÓI DISTRIBUIDORA DE VEÍCULOS LTDA. - UNIDADE JACAREPAGUÁ - COD. 2.3



QUADRO RESUMO DE VALORES POR UNIDADE E GRUPO DE BENS

ITEM	DEPARTAMENTO / AREA	COD. UNIDADE	PATRIMONIO	GRUPO DE BENS	QTDE	DESCRICAO DO BEM	VALOR NOVO DE REPOSICAO (R\$)	FATOR DE DEPRECIACAO (KD)	VALOR MERCADO (R\$)	VIDA UTIL REM. (ANOS)
1	FERRAMENTAS ESPECIAIS	-	-	534 - FERRAMENTAS	1	ALICATE MARCA / MODELO BACHETE; 615	120,00	0,46	60,00	2
2	FERRAMENTAS ESPECIAIS	-	-	534 - FERRAMENTAS	1	ALICATE MARCA / MODELO RAVED; 103005	70,00	0,46	30,00	2
3	FERRAMENTAS ESPECIAIS	-	-	534 - FERRAMENTAS	1	ALICATE BRACADEIRA	110,00	0,46	50,00	2
4	FERRAMENTAS ESPECIAIS	-	-	534 - FERRAMENTAS	1	ALICATE DE BANCO MARCA / MODELO CORNETA	20,00	0,46	10,00	2
5	FERRAMENTAS ESPECIAIS	-	-	534 - FERRAMENTAS	1	ALICATE DE CORTE CANO DE DESCARGA	70,00	0,46	30,00	2
6	FERRAMENTAS ESPECIAIS	-	-	534 - FERRAMENTAS	1	ALICATE TURQUESA MARCA / MODELO 600MM 24P	30,00	0,65	20,00	3
7	FERRAMENTAS ESPECIAIS	-	-	534 - FERRAMENTAS	1	ANGULO DE APERTO N.SERIE J840902	50,00	0,46	20,00	2
8	FERRAMENTAS ESPECIAIS	-	-	534 - FERRAMENTAS	1	ARREBITADEIRA MARCA / MODELO RENA; RR410	420,00	0,46	190,00	2
9	FERRAMENTAS ESPECIAIS	-	-	534 - FERRAMENTAS	1	ARREBITADOR ESTOJO	420,00	0,46	190,00	2
10	FERRAMENTAS ESPECIAIS	-	-	534 - FERRAMENTAS	1	BASE DE SACA ROLAMENTO E POLIA	70,00	0,46	30,00	2
11	FERRAMENTAS ESPECIAIS	-	-	533 - MAQUINAS E EQUIPAMENTOS	1	BOMBA DE APLICADOR POLIPARABRISA	200,00	0,40	80,00	3
12	FERRAMENTAS ESPECIAIS	-	-	533 - MAQUINAS E EQUIPAMENTOS	1	BOMBA SISTEMA DE ARREFECIMENTO MARCA / MODELO PLANA	320,00	0,40	130,00	3
13	FERRAMENTAS ESPECIAIS	-	-	534 - FERRAMENTAS	1	CALIBRADOR DE VELA	10,00	0,46	-	2
14	FERRAMENTAS ESPECIAIS	-	-	534 - FERRAMENTAS	1	CATRACA GRANDE MARCA / MODELO GEDORE N.SERIE 3293	160,00	0,46	70,00	2
15	FERRAMENTAS ESPECIAIS	-	-	534 - FERRAMENTAS	1	CHAVE DE SOQUETE MARCA / MODELO GEDORE; 50MM	20,00	0,46	10,00	2
16	FERRAMENTAS ESPECIAIS	-	-	534 - FERRAMENTAS	1	CHAVE DE SOQUETE MARCA / MODELO GEDORE; 32MM	20,00	0,46	10,00	2
17	FERRAMENTAS ESPECIAIS	-	-	534 - FERRAMENTAS	1	CHAVE DE SOQUETE MARCA / MODELO GEDORE; 22MM	20,00	0,46	10,00	2
18	FERRAMENTAS ESPECIAIS	-	-	534 - FERRAMENTAS	1	CHAVE DE SOQUETE MARCA / MODELO GEDORE; 22MM	20,00	0,46	10,00	2
19	FERRAMENTAS ESPECIAIS	-	-	534 - FERRAMENTAS	1	CHAVE DE SOQUETE MARCA / MODELO GEDORE; 46MM	20,00	0,46	10,00	2
20	FERRAMENTAS ESPECIAIS	-	-	534 - FERRAMENTAS	1	CHAVE DE SOQUETE MARCA / MODELO GEDORE; 36MM	20,00	0,46	10,00	2
21	FERRAMENTAS ESPECIAIS	-	-	534 - FERRAMENTAS	1	CHAVE DE SOQUETE MARCA / MODELO GEDORE; 36MM	20,00	0,46	10,00	2
22	FERRAMENTAS ESPECIAIS	-	-	534 - FERRAMENTAS	1	CHAVE PARA FILTRO OLEO CAPTIVA; CRUZE	40,00	0,46	20,00	2
23	FERRAMENTAS ESPECIAIS	-	-	534 - MAQUINAS E EQUIPAMENTOS	1	COLHEDOR DE PINCA DE FREIO MARCA / MODELO CLOSE; CH6007-3	270,00	0,40	110,00	3
24	FERRAMENTAS ESPECIAIS	-	-	534 - FERRAMENTAS	1	CONJUNTO REMOCAO CORREIA DENTADA MARCA / MODELO CLOSE	20,00	0,46	10,00	2

Handwritten signatures and numbers: 62219, 2257

LAUDO DE AVALIAÇÃO PATRIMONIAL (DATA-BASE: 30/04/2015)

DIRIJA NITERÓI DISTRIBUIDORA DE VEÍCULOS LTDA. - UNIDADE JACAREPAGUÁ - COD. 2.3



QUADRO RESUMO DE VALORES POR UNIDADE E GRUPO DE BENS

ITEM	DEPARTAMENTO / AREA	COD. UNIDADE	PATRIMONIO	GRUPO DE BENS	QTDE	DESCRICAÇÃO DO BEM	VALOR NOVO DE REPOSICAO (R\$)	FATOR DE DEPRECIACAO (KD)	VALOR MERCADO (R\$)	VIDA UTIL REM. (ANOS)
25	FERRAMENTAS ESPECIAIS	-	-	534 - FERRAMENTAS	1	CONJUNTO SACA VIDRO	580,00	0,46	270,00	2
26	FERRAMENTAS ESPECIAIS	-	-	534 - FERRAMENTAS	1	CORRENTE PARA FIXACAO DE MOTOR 01M	100,00	0,46	50,00	2
27	FERRAMENTAS ESPECIAIS	-	-	534 - FERRAMENTAS	1	DISPOSITIVO PARA SOLTAR MANGUEIRA DE COMBUSTIVEL CAPTIVA	20,00	0,46	10,00	2
28	FERRAMENTAS ESPECIAIS	-	-	533 - MAQUINAS E EQUIPAMENTOS	1	ENCOLHEDOR DE PISTAO MARCA / MODELO GEDORE; 125	110,00	0,40	40,00	3
29	FERRAMENTAS ESPECIAIS	-	-	534 - FERRAMENTAS	1	ESTETOSCOPIO PARA MOTOR	20,00	0,65	10,00	3
30	FERRAMENTAS ESPECIAIS	-	-	534 - FERRAMENTAS	1	ESTICADOR MARCA / MODELO MARCON; 06T	420,00	0,65	270,00	3
31	FERRAMENTAS ESPECIAIS	-	-	534 - FERRAMENTAS	1	EXTRATOR DE BOMBA DE COMBUSTIVEL CLASSIC COBALT ONIX VECTRA	20,00	0,46	10,00	2
32	FERRAMENTAS ESPECIAIS	-	-	534 - FERRAMENTAS	1	EXTRATOR DE BOMBA DIRECAO HIDRAULICA	20,00	0,46	10,00	2
33	FERRAMENTAS ESPECIAIS	-	-	534 - FERRAMENTAS	1	MANOMETRO AR CONDICIONADO	320,00	0,46	150,00	2
34	FERRAMENTAS ESPECIAIS	-	-	534 - FERRAMENTAS	1	MARRETA	50,00	0,46	20,00	2
35	FERRAMENTAS ESPECIAIS	-	-	534 - FERRAMENTAS	1	MARROMETRO DE COMBUSTIVEL MARCA / MODELO RECORD	180,00	0,46	80,00	2
36	FERRAMENTAS ESPECIAIS	-	-	534 - FERRAMENTAS	1	MARROMETRO PARA DESCARBONIZACAO	180,00	0,46	80,00	2
37	FERRAMENTAS ESPECIAIS	-	-	534 - FERRAMENTAS	1	MARTELO CORREDICO	180,00	0,46	80,00	2
38	FERRAMENTAS ESPECIAIS	-	-	534 - FERRAMENTAS	1	MARTELO DE BORRACHA MARCA / MODELO TRAMONTINA	30,00	0,65	20,00	3
39	FERRAMENTAS ESPECIAIS	-	-	534 - FERRAMENTAS	1	MOTOLIA PARA COLOCAR OLEO DE CAIXA OU DIFERENCIAL	260,00	0,46	120,00	2
40	FERRAMENTAS ESPECIAIS	-	-	534 - FERRAMENTAS	1	OCULOS DE PROTECAO	30,00	0,46	10,00	2
41	FERRAMENTAS ESPECIAIS	-	-	534 - FERRAMENTAS	1	PAQUIMETRO MARCA / MODELO GEDORE; R350 N.SERIE 9775	670,00	0,65	440,00	3
42	FERRAMENTAS ESPECIAIS	-	-	534 - FERRAMENTAS	1	PE DE GALO MARCA / MODELO KRAUCHERN; 23	40,00	0,65	30,00	3
43	OFICINA	-	-	534 - FERRAMENTAS	1	PINGADEIRA DE OLEO MARCA / MODELO COBEL LEONE	250,00	0,46	120,00	2
44	OFICINA	-	-	534 - FERRAMENTAS	1	PINGADEIRA DE OLEO MARCA / MODELO COBEL LEONE	250,00	0,46	120,00	2
45	OFICINA	-	-	534 - FERRAMENTAS	1	PINGADEIRA DE OLEO MARCA / MODELO COBEL LEONE	250,00	0,46	120,00	2
46	OFICINA	-	-	534 - FERRAMENTAS	1	PINGADEIRA DE OLEO MARCA / MODELO COBEL LEONE	250,00	0,46	120,00	2
47	OFICINA	-	-	534 - FERRAMENTAS	1	PISTOLA PNEUMATICA MARCA / MODELO WURTH; CIP 1/2 N.SERIE 110209435	550,00	0,46	250,00	2
48	PINTURA	-	-	534 - FERRAMENTAS	1	PISTOLA PNEUMATICA MARCA / MODELO SARGOLA; 400 EXTREME	550,00	0,46	250,00	2
49	PINTURA	-	-	534 - FERRAMENTAS	1	PISTOLA PNEUMATICA MARCA / MODELO SCHULZ	550,00	0,46	250,00	2
50	OFICINA	-	-	533 - FERRAMENTAS	1	POLITRIZ MARCA / MODELO DEWALT; PWP849X-B2 N.SERIE 23251	580,00	0,46	270,00	2
51	FERRAMENTAS ESPECIAIS	-	-	534 - FERRAMENTAS	1	PRIMARIO 59407183	20,00	0,48	10,00	2

[Handwritten signatures and marks]

LAUDO DE AVALIAÇÃO PATRIMONIAL (DATA-BASE: 30/04/2015)

DIRIJA NITERÓI DISTRIBUIDORA DE VEÍCULOS LTDA. - UNIDADE JACAREPAGUÁ - COD. 2.3



QUADRO RESUMO DE VALORES POR UNIDADE E GRUPO DE BENS

ITEM	DEPARTAMENTO / AREA	COD. UNIDADE	PATRIMONIO	GRUPO DE BENS	QTDE	DESCRICAO DO BEM	VALOR NOVO DE REPOSICAO (R\$)	FATOR DE DEPRECIACAO (KD)	VALOR MERCADO (R\$)	VIDA UTIL REM. (ANOS)
52	FERRAMENTAS ESPECIAIS	-	-	534 - FERRAMENTAS	1	PRIMARIO DT626327	20,00	0,46	10,00	2
53	FERRAMENTAS ESPECIAIS	-	-	534 - FERRAMENTAS	1	PRIMARIO 9306543	20,00	0,46	10,00	2
54	FERRAMENTAS ESPECIAIS	-	-	534 - FERRAMENTAS	1	REGUA DE MEDICAO 01M	280,00	0,46	130,00	2
55	PINTURA	-	-	534 - FERRAMENTAS	1	ROQUETE MARCA / MODELO 3M; 5MM LIXADEIRA	580,00	0,46	270,00	2
56	FERRAMENTAS ESPECIAIS	-	-	534 - FERRAMENTAS	1	SACA FILTRO N.SERIE S0206966	50,00	0,46	20,00	2
57	FERRAMENTAS ESPECIAIS	-	-	534 - FERRAMENTAS	1	SACA MOLA N.SERIE 113081	290,00	0,46	130,00	2
58	FERRAMENTAS ESPECIAIS	-	-	534 - FERRAMENTAS	1	SACA MOLA	290,00	0,46	130,00	2
59	FERRAMENTAS ESPECIAIS	-	-	534 - FERRAMENTAS	1	SACA POLIA MARCA / MODELO GEDORE 3220-10	350,00	0,46	160,00	2
60	FERRAMENTAS ESPECIAIS	-	-	534 - FERRAMENTAS	1	SACA POLIA 700430	350,00	0,46	160,00	2
61	FERRAMENTAS ESPECIAIS	-	-	534 - FERRAMENTAS	1	SACA POLIA LIMPADOR DE PARABRISA	350,00	0,46	160,00	2
62	FERRAMENTAS ESPECIAIS	-	-	534 - FERRAMENTAS	1	SACA POLIA LIMPADOR OE PARABRISA	350,00	0,46	160,00	2
63	FERRAMENTAS ESPECIAIS	-	-	534 - FERRAMENTAS	1	SACA POLIA MARCA / MODELO GEDORE; 13220-10	350,00	0,65	230,00	3
64	FERRAMENTAS ESPECIAIS	-	-	534 - MAQUINAS E EQUIPAMENTOS	1	SACA POLIA COMPRESSOR N.SERIE 59806546	350,00	0,40	140,00	3
65	FERRAMENTAS ESPECIAIS	-	-	534 - MAQUINAS E EQUIPAMENTOS	1	SACA POLIA COMPRESSOR N.SERIE T9806577	350,00	0,40	140,00	3
66	FERRAMENTAS ESPECIAIS	-	-	534 - FERRAMENTAS	1	SACA POLIA VEICULO	350,00	0,46	160,00	2
67	FERRAMENTAS ESPECIAIS	-	-	534 - FERRAMENTAS	1	SACA RADIO	70,00	0,46	30,00	2
68	FERRAMENTAS ESPECIAIS	-	-	534 - FERRAMENTAS	1	SACA SENSOR OE CO2 N.SERIE X0308003TL	50,00	0,65	30,00	3
69	FERRAMENTAS ESPECIAIS	-	-	534 - FERRAMENTAS	1	SACA TRAVA	50,00	0,46	20,00	2
70	FERRAMENTAS ESPECIAIS	-	-	534 - FERRAMENTAS	1	SACA TRAVA	50,00	0,46	20,00	2
71	FERRAMENTAS ESPECIAIS	-	-	534 - FERRAMENTAS	1	SERRA TICO-TICO MARCA / MODELO BLACK&DECKER; 3153	210,00	0,46	100,00	2
72	PINTURA	-	-	533 - MAQUINAS E EQUIPAMENTOS	1	SOPRADOR MARCA / MODELO DWT; HLT1500	220,00	0,40	90,00	3
73	FERRAMENTAS ESPECIAIS	-	-	534 - MAQUINAS E EQUIPAMENTOS	1	SUPORTE PARA MOTOR N.SERIE J43405	5.850,00	0,40	2.340,00	3
74	ESCRITORIO DE SERVICO	2.1	97	535 - MOVEIS E UTENSILIOS	1	MESA 3 GAVETAS 970X280	290,00	0,40	120,00	3
75	PATIO	2.1	115	535 - MOVEIS E UTENSILIOS	1	CADEIRA MARCA / MODELO MS SYSTEM FIXA ESTOFADO EM TECIDO	300,00	0,85	280,00	8

Handwritten signatures and numbers: 2234, 2231, 2234

LAUDO DE AVALIAÇÃO PATRIMONIAL (DATA-BASE: 30/04/2015)

DIRIJA NITERÓI DISTRIBUIDORA DE VEÍCULOS LTDA. - UNIDADE JACAREPAGUÁ - COD. 2.3



QUADRO RESUMO DE VALORES POR UNIDADE E GRUPO DE BENS

ITEM	DEPARTAMENTO / AREA	COD. UNIDADE	PATRIMONIO	GRUPO DE BENS	QTDE	DESCRICAO DO BEM	VALOR NOVO DE REPOSICAO (R\$)	FATOR DE DEPRECIACAO (KD)	VALOR MERCADO (R\$)	VIDA UTIL REM. (ANOS)
76	SALA DIRETOR JAIME	2.1	294	535 - MOVEIS E UTENSILIOS	1	COFRE MARCA / MODELO CASA DE COFRES AMERICANOS 119 CM DE ALTURA	840,00	0,40	340,00	3
77	SALA DE INTEGRACAO	2.1	354	535 - MOVEIS E UTENSILIOS	1	CADEIRA UNIVERSITARIA ESTOFADA	170,00	0,77	130,00	7
78	CORREDOR CONTABILIDADE	2.1	404	535 - MOVEIS E UTENSILIOS	1	CADEIRA FIXA; COURO	120,00	0,77	90,00	7
79	CENTRAL TELEFONICA	2.1	412	536 - EQUIPAMENTOS DE INFORMATICA	1	SERVIDOR MARCA / MODELO APOLO 03 CAMADAS SERVICOS	8.780,00	0,65	5.710,00	3
80	ADMINISTRACAO	2.1	519	535 - MOVEIS E UTENSILIOS	1	CALCULADORA ELETRONICA MARCA / MODELO GENERAL; 2120PDF	420,00	0,40	170,00	3
81	CALL CENTER	2.1	556	535 - MOVEIS E UTENSILIOS	1	APARELHO TELEFONICO MARCA / MODELO ALCATEL LUCENTA 4019	700,00	0,40	280,00	3
82	ADMINISTRACAO	2.1	557	535 - MOVEIS E UTENSILIOS	1	CADEIRA MARCA / MODELO LUME GIRATORIA COM BRACO ESTOFADO EM TECIDO	350,00	0,40	140,00	3
83	ESCRITORIO DE SERVICOS	2.1	558	535 - MOVEIS E UTENSILIOS	1	MESA MADEIRA; BASE DE FERRO; 550X310	290,00	0,77	220,00	7
84	CALL CENTER	2.1	559	535 - MOVEIS E UTENSILIOS	1	CADEIRA APOIO; GIRATORIAS; ESTOFADO	350,00	0,40	140,00	3
85	ADMINISTRACAO	2.1	561	535 - MOVEIS E UTENSILIOS	1	CADEIRA MARCA / MODELO LUME GIRATORIA COM BRACO ESTOFADO EM TECIDO	350,00	0,40	140,00	3
86	ESCRITORIO DE DOCUMENTACAO	2.1	563	535 - MOVEIS E UTENSILIOS	1	ARMARIO MARCA / MODELO TECNOPLEX BAIXO MADEIRA 02 PORTAS	340,00	0,40	140,00	3
87	S.N. CPD	2.1	564	535 - MOVEIS E UTENSILIOS	1	RACK SERVIDOR MARCA / MODELO FURUKAWA; 16U	1.230,00	0,77	950,00	7
88	CPD	2.1	565	536 - EQUIPAMENTOS DE INFORMATICA	1	SWITCH MARCA / MODELO DLINK; 48 PORTAS	210,00	0,65	140,00	3
89	RH	2.1	566	536 - EQUIPAMENTOS DE INFORMATICA	1	MONITOR TUBO MARCA / MODELO LG; MOD: 710E N.SERIE SN:711SPDTN7050	400,00	0,48	180,00	2
90	SALA REUNIAO 02 RH	2.1	567	535 - MOVEIS E UTENSILIOS	1	CADEIRA FIXA	120,00	0,77	90,00	7
91	ESCRITORIO DE DOCUMENTACAO	2.1	568	535 - MOVEIS E UTENSILIOS	1	ARMARIO MARCA / MODELO LG TORRES ALTO; 2 PORTAS; MADEIRA; COM TRANCA	530,00	0,77	410,00	7
92	S.N. CALL CENTER	2.1	569	536 - EQUIPAMENTOS DE INFORMATICA	1	MONITOR MARCA / MODELO DELL	280,00	0,48	130,00	2
93	RH	2.1	570	536 - EQUIPAMENTOS DE INFORMATICA	1	MONITOR MARCA / MODELO MAXXTRO	280,00	0,65	180,00	3
94	SALA DE INTEGRACAO	2.1	572	535 - MOVEIS E UTENSILIOS	1	CALCULADORA MARCA / MODELO ELGIN	420,00	0,40	170,00	3
95	CALL CENTER	2.1	574	535 - MOVEIS E UTENSILIOS	1	APARELHO TELEFONICO MARCA / MODELO ALCATEL	700,00	0,40	280,00	3
96	ARQUIVO DIRETORIA	2.1	575	535 - MOVEIS E UTENSILIOS	1	ESTANTE 5 PRATELEIRA; FERRO	180,00	0,40	70,00	3
97	RH	2.1	577	535 - MOVEIS E UTENSILIOS	1	CADEIRA GIRATORIA; COM APOIO DE BRACO	350,00	0,77	270,00	7
98	ADMINISTRACAO	2.1	578	536 - EQUIPAMENTOS DE INFORMATICA	1	MONITOR MARCA / MODELO AOC; 519CW LCD	280,00	0,65	180,00	3

Handwritten signatures and numbers:
 2022
 2022
 4158

LAUDO DE AVALIAÇÃO PATRIMONIAL (DATA-BASE: 30/04/2015)

DIRIJA NITERÓI DISTRIBUIDORA DE VEÍCULOS LTDA. - UNIDADE JACAREPAGUÁ - COD. 2.3



QUADRO RESUMO DE VALORES POR UNIDADE E GRUPO DE BENS

ITEM	DEPARTAMENTO / AREA	COD. UNIDADE	PATRIMONIO	GRUPO DE BENS	QTDE	DESCRICAÇÃO DO BEM	VALOR NOVO DE REPOSIÇÃO (R\$)	FATOR DE DEPRECIACAO (KD)	VALOR MERCADO (R\$)	VIDA UTIL REM. (ANOS)
99	SALA REUNIAO 01 RH	2.1	579	535 - MOVEIS E UTENSILIOS	1	CADEIRA FIXA; SEM APOIO	120,00	0,77	90,00	7
100	SECRETARIA 1 DIRETORIA	2.1	580	536 - EQUIPAMENTOS DE INFORMATICA	1	MONITOR MARCA / MODELO AOC/ 1619SWA	440,00	0,46	200,00	2
101	CALL CENTER	2.1	581	535 - MOVEIS E UTENSILIOS	1	CADEIRA APOIO; GIRATORIAS; ESTOFADO	350,00	0,40	140,00	3
102	CALL CENTER	2.1	586	535 - MOVEIS E UTENSILIOS	1	CADEIRA APOIO; GIRATORIAS; ESTOFADO	350,00	0,40	140,00	3
103	CALL CENTER	2.1	587	536 - EQUIPAMENTOS DE INFORMATICA	1	CPU	1.420,00	0,46	650,00	2
104	RH	2.1	588	536 - EQUIPAMENTOS DE INFORMATICA	1	MONITOR MARCA / MODELO DELL N.SERIE SN: BR0K876H0756108V2K5L	280,00	0,65	180,00	3
105	DEP. DE PECAS	2.1	589	536 - EQUIPAMENTOS DE INFORMATICA	1	MONITOR MARCA / MODELO LENOVO	280,00	0,65	180,00	3
106	COMPRAS	2.1	590	535 - MOVEIS E UTENSILIOS	1	APARELHO TELEFONICO MARCA / MODELO ALGATEL - 4029	700,00	0,77	540,00	7
107	RH	2.1	591	535 - MOVEIS E UTENSILIOS	1	CADEIRA GIRATORIA; COM APOIO DE BRACO	350,00	0,40	140,00	3
108	TESOURARIA	2.1	592	536 - EQUIPAMENTOS DE INFORMATICA	1	MONITOR MARCA / MODELO DELL	280,00	0,83	230,00	4
109	TESOURARIA	2.1	593	535 - MOVEIS E UTENSILIOS	1	MESA RETANGULAR; MADEIRA; 120X59	290,00	0,40	120,00	3
110	SALA DE INTEGRACAO	2.1	594	535 - MOVEIS E UTENSILIOS	1	CADEIRA UNIVERSITARIA ESTOFADA	170,00	0,77	130,00	7
111	ARQUIVO DIRETORIA	2.1	595	535 - MOVEIS E UTENSILIOS	1	ESTANTE 5 PRATELEIRA; FERRO	180,00	0,40	70,00	3
112	CALL CENTER	2.1	596	536 - EQUIPAMENTOS DE INFORMATICA	1	MONITOR MARCA / MODELO DELL	280,00	0,46	130,00	2
113	SALA REUNIAO DIRETORIA	2.1	597	535 - MOVEIS E UTENSILIOS	1	CADEIRA MARCA / MODELO SIERRA MOVEIS FIXA; COURO	120,00	0,40	50,00	3
114	CALL CENTER	2.1	598	535 - MOVEIS E UTENSILIOS	1	APARELHO TELEFONICO MARCA / MODELO ALCATEL LUCENTA 4029	700,00	0,40	280,00	3
115	SECRETARIA 1 DIRETORIA	2.1	600	535 - MOVEIS E UTENSILIOS	1	SOFA 2 LUGARES	450,00	0,40	180,00	3
116	ESCRITORIO DE SERVICOS	2.1	601	533 - MAQUINAS E EQUIPAMENTOS	1	MEDIDOR ELETRICO MARCA / MODELO KITA; AA500P 224406 2009	3.380,00	0,40	1.340,00	3
117	ESCRITORIO DE DOCUMENTACAO S.N.	2.1	603	535 - MOVEIS E UTENSILIOS	1	ARMARIO MARCA / MODELO LG TORRES ALTO; 2 PORTAS; MADEIRA; COM TRANCA	530,00	0,40	210,00	3
118	RH	2.1	604	535 - MOVEIS E UTENSILIOS	1	CADEIRA GIRATORIA; COM APOIO DE BRACO	350,00	0,40	140,00	3
119	RH	2.1	605	535 - MOVEIS E UTENSILIOS	1	ARMARIO ALTO; 2 PORTAS; MADEIRA; COM TRANCA	530,00	0,77	410,00	7
120	VENDA CORPORATIVA	2.1	606	535 - MOVEIS E UTENSILIOS	1	CADEIRA GIRATORIA	300,00	0,40	120,00	3
121	CALL CENTER	2.1	608	535 - MOVEIS E UTENSILIOS	1	CADEIRA APOIO; GIRATORIAS; ESTOFADO	350,00	0,40	140,00	3

Handwritten signatures and numbers: 2033, 2036

LAUDO DE AVALIAÇÃO PATRIMONIAL (DATA-BASE: 30/04/2015)

DIRIJA NITERÓI DISTRIBUIDORA DE VEÍCULOS LTDA. - UNIDADE JACAREPAGUÁ - COD. 2.3



QUADRO RESUMO DE VALORES POR UNIDADE E GRUPO DE BENS

ITEM	DEPARTAMENTO / AREA	COD. UNIDADE	PATRIMONIO	GRUPO DE BENS	QTDE	DESCRICAO DO BEM	VALOR NOVO DE REPOSICAO (R\$)	FATOR DE DEPRECIACAO (KD)	VALOR MERCADO (R\$)	VIDA UTIL REM. (ANOS)
122	CPD	2.1	609	535 - MOVEIS E UTENSILIOS	1	RACK SERVIDOR MARCA / MODELO RESENGERGER; DOMEX 800X600X1000MM	1.230,00	0,40	490,00	3
123	RH	2.1	610	536 - EQUIPAMENTOS DE INFORMATICA	1	MONITOR MARCA / MODELO AOC LMS22 N.SERIE SN: T5CS6BA943759	280,00	0,65	180,00	3
124	DEP. DE PECAS	2.1	613	535 - MOVEIS E UTENSILIOS	1	MESA MARCA / MODELO SAMSUNG/ B1630	290,00	0,77	220,00	7
125	CALL CENTER	2.1	614	535 - MOVEIS E UTENSILIOS	1	CADEIRA APOIO; GIRATORIAS; ESTOFADO	350,00	0,40	140,00	3
126	ESCRITORIO DE DOCUMENTAÇÃO S.N.	2.1	615	535 - MOVEIS E UTENSILIOS	1	CADEIRA COM RODAS E APOIO DE BRACO	350,00	0,77	270,00	7
127	ADMINISTRACAO	2.1	616	536 - EQUIPAMENTOS DE INFORMATICA	1	CPU MARCA / MODELO DELL; OPTIPLEX 380	1.790,00	0,65	1.160,00	3
128	CPD	2.1	617	535 - MOVEIS E UTENSILIOS	1	RACK SERVIDOR MARCA / MODELO TRIUNFO 01 PORTA 300X300X1200MM	1.230,00	0,77	950,00	7
129	CALL CENTER	2.1	618	535 - MOVEIS E UTENSILIOS	1	CADEIRA APOIO; GIRATORIAS; ESTOFADO	350,00	0,40	140,00	3
130	ADMINISTRACAO	2.1	619	535 - MOVEIS E UTENSILIOS	1	CADEIRA MARCA / MODELO LUME GIRATORIA COM BRACO ESTOFADO EM TECIDO	350,00	0,40	140,00	3
131	SECRETARIA 2 DIRETORIA	2.1	620	535 - MOVEIS E UTENSILIOS	1	MESA 40CM ALTURA	290,00	0,40	120,00	3
132	CONTABILIDADE	2.1	621	535 - MOVEIS E UTENSILIOS	1	MESA RETANGULAR; 1PORTA; 2 GAVETAS	290,00	0,40	120,00	3
133	ADMINISTRACAO	2.1	622	536 - EQUIPAMENTOS DE INFORMATICA	1	MONITOR MARCA / MODELO AOC; 511VWB LCD	280,00	0,65	180,00	3
134	SALA DE DESCANSO	2.1	623	535 - MOVEIS E UTENSILIOS	1	CADEIRA FIXA ESTOFADO EM TECIDO	120,00	0,40	50,00	3
135	CALL CENTER	2.1	624	536 - EQUIPAMENTOS DE INFORMATICA	1	CPU	1.420,00	0,46	650,00	2
136	RH	2.1	626	536 - EQUIPAMENTOS DE INFORMATICA	1	CPU MARCA / MODELO SUPREME	1.420,00	0,46	650,00	2
137	CALL CENTER	2.1	627	535 - MOVEIS E UTENSILIOS	1	CADEIRA APOIO; GIRATORIAS; ESTOFADO	350,00	0,40	140,00	3
138	CONTABILIDADE	2.1	628	535 - MOVEIS E UTENSILIOS	1	CADEIRA GIRATORIA; ESTOUFADA	300,00	0,40	120,00	3
139	RH	2.1	629	536 - EQUIPAMENTOS DE INFORMATICA	1	CPU MARCA / MODELO LENOVO N.SERIE SN: 157099H8PL18DHZ	1.420,00	0,46	650,00	2
140	ESCRITORIO DE DOCUMENTAÇÃO S.N.	2.1	630	535 - MOVEIS E UTENSILIOS	1	ARMARIO MARCA / MODELO TECNOPLEX BAIXO MADEIRA 02 PORTAS	340,00	0,40	140,00	3
141	CPD	2.1	631	536 - EQUIPAMENTOS DE INFORMATICA	1	SERVIDOR DE IMAGEM MARCA / MODELO INTELBRAS; VD3016	780,00	0,65	490,00	3
142	RH	2.1	632	535 - MOVEIS E UTENSILIOS	1	ARMARIO ALTO; 2 PORTAS; MADEIRA; COM TRANCA	530,00	0,77	410,00	7
143	CALL CENTER	2.1	635	535 - MOVEIS E UTENSILIOS	1	CADEIRA APOIO; GIRATORIAS; ESTOFADO	350,00	0,40	140,00	3
144	CONTABILIDADE	2.1	636	535 - MOVEIS E UTENSILIOS	1	MESA EM "L"; 3 GAVETAS; COMPARTIMENTO PARA CPU; 240X80X55	360,00	0,40	140,00	3

Handwritten signatures and numbers: 2027, 2027, 2027

LAUDO DE AVALIAÇÃO PATRIMONIAL (DATA-BASE: 30/04/2015)

DIRIJA NITERÓI DISTRIBUIDORA DE VEÍCULOS LTDA. - UNIDADE JACAREPAGUÁ - COD. 2.3



QUADRO RESUMO DE VALORES POR UNIDADE E GRUPO DE BENS

ITEM	DEPARTAMENTO / AREA	COD. UNIDADE	PATRIMONIO	GRUPO DE BENS	QTDE	DESCRICAO DO BEM	VALOR NOVO DE REPOSICAO (R\$)	FATOR DE DEPRECIACAO (KD)	VALOR MERCADO (R\$)	VIDA UTIL REM. (ANOS)
145	SALA DIRETOR JAIME	2.1	637	535 - MOVEIS E UTENSILIOS	1	GAVETEIRO 4 GAVETAS; COM RODINHO;	600,00	0,40	240,00	3
146	ADMINISTRACAO	2.1	638	535 - MOVEIS E UTENSILIOS	1	ARMARIO ALTO MADEIRA 02 PORTAS 900X400X1600MM	530,00	0,40	210,00	3
147	ADMINISTRACAO	2.1	639	535 - MOVEIS E UTENSILIOS	1	CADEIRA MARCA / MODELO LUME GIRATORIA COM BRACO ESTOFADO EM TECIDO	350,00	0,40	140,00	3
148	CALL CENTER	2.1	640	536 - EQUIPAMENTOS DE INFORMATICA	1	MONITOR MARCA / MODELO DELL	280,00	0,46	130,00	2
149	CPD	2.1	641	536 - EQUIPAMENTOS DE INFORMATICA	1	COPIADORA MARCA / MODELO SHARP; AR5220	520,00	0,46	240,00	2
150	RH	2.1	642	535 - MOVEIS E UTENSILIOS	1	ARMARIO ALTO; 2 PORTAS; MADEIRA; COM TRANCA	530,00	0,77	410,00	7
151	CONTABILIDADE	2.1	643	535 - MOVEIS E UTENSILIOS	1	CADEIRA GIRATORIA; ESTOUFADA	300,00	0,40	120,00	3
152	CPD	2.1	644	535 - MOVEIS E UTENSILIOS	1	MESA MADEIRA 02 GAVETAS 1200X600X700MM	290,00	0,40	120,00	3
153	CENTRAL TELEFONICA	2.1	645	536 - EQUIPAMENTOS DE INFORMATICA	1	SWITCH MARCA / MODELO CISCO; SF300 24 PORTAS	2.520,00	0,65	1.640,00	3
154	SALA DE INTEGRACAO	2.1	646	535 - MOVEIS E UTENSILIOS	1	CADEIRA UNIVERSITARIA ESTOFADA	170,00	0,77	130,00	7
155	SALA DE INTEGRACAO	2.1	646	535 - MOVEIS E UTENSILIOS	1	CADEIRA UNIVERSITARIA ESTOFADA	170,00	0,40	70,00	3
156	PATIO	2.1	649	535 - MOVEIS E UTENSILIOS	1	CADEIRA MARCA / MODELO MS SYSTEM FIXA ESTOFADO EM TECIDO	300,00	0,85	260,00	8
157	CALL CENTER	2.1	650	535 - MOVEIS E UTENSILIOS	1	ESTACAO DE TRABALHO 4 DIVISORIAS	1.200,00	0,40	480,00	3
158	ESCRITORIO DE SERVICOS	2.1	650	533 - MAQUINAS E EQUIPAMENTOS	1	MODULO DE DIAGNOSTICO DE INTERFACE MARCA / MODELO GM; EL 47955-2 N.SERIE 92922116452	350,00	0,40	140,00	3
159	CONTABILIDADE	2.1	651	535 - MOVEIS E UTENSILIOS	1	CADEIRA GIRATORIA; ESTOUFADA; COM APOIO DE BRACO	350,00	0,77	270,00	7
160	ADMINISTRACAO	2.1	652	535 - MOVEIS E UTENSILIOS	1	CADEIRA MARCA / MODELO LUME GIRATORIA COM BRACO ESTOFADO EM TECIDO	350,00	0,40	140,00	3
161	ADMINISTRACAO	2.1	653	535 - MOVEIS E UTENSILIOS	1	CADEIRA MARCA / MODELO LUME GIRATORIA COM BRACO ESTOFADO EM TECIDO	350,00	0,40	140,00	3
162	RH	2.1	654	535 - MOVEIS E UTENSILIOS	1	ARMARIO ALTO; 2 PORTAS; MADEIRA; COM TRANCA	530,00	0,77	410,00	7
163	RH	2.1	655	536 - EQUIPAMENTOS DE INFORMATICA	1	CPU MARCA / MODELO HP COMPAC N.SERIE SN: BRG114FV4T	1.420,00	0,46	650,00	2
164	SALA DE DESCANSO	2.1	656	535 - MOVEIS E UTENSILIOS	1	CADEIRA FIXA ESTOFADO EM TECIDO	120,00	0,40	50,00	3
165	CPD	2.1	657	535 - MOVEIS E UTENSILIOS	1	MESA MADEIRA 02 GAVETAS 1200X600X700MM	290,00	0,40	120,00	3
166	EXAME MEDICO	2.1	658	535 - MOVEIS E UTENSILIOS	1	CADEIRA FIXA	120,00	0,77	90,00	7
167	SALA REUNIAO DIRETORIA	2.1	660	535 - MOVEIS E UTENSILIOS	1	CADEIRA MARCA / MODELO SIERRA MOVEIS FIXA; COURO	120,00	0,40	50,00	3
168	CALL CENTER	2.1	661	536 - EQUIPAMENTOS DE INFORMATICA	1	MONITOR MARCA / MODELO AOC	280,00	0,46	130,00	2

Handwritten signatures and initials

LAUDO DE AVALIAÇÃO PATRIMONIAL (DATA-BASE: 30/04/2015)

DIRIJA NITERÓI DISTRIBUIDORA DE VEÍCULOS LTDA. - UNIDADE JACAREPAGUÁ - COD. 2.3



QUADRO RESUMO DE VALORES POR UNIDADE E GRUPO DE BENS

ITEM	DEPARTAMENTO / AREA	COD. UNIDADE	PATRIMONIO	GRUPO DE BENS	QTDE	DESCRICAO DO BEM	VALOR NOVO DE REPOSICAO (R\$)	FATOR DE DEPRECIACAO (KD)	VALOR MERCADO (R\$)	VIDA UTIL REM. (ANOS)
169	ESCRITORIO DE DOCUMENTAÇÃO S.N.	2.1	662	535 - MOVEIS E UTENSILIOS	1	ARMARIO MARCA / MODELO LG TORRES ALTO; 2 PORTAS; MADEIRA; COM TRANCA	530,00	0,77	410,00	7
170	ESCRITORIO DE SERVICOS	2.1	663	536 - EQUIPAMENTOS DE INFORMATICA	1	MONITOR MARCA / MODELO DELL	280,00	0,65	180,00	3
171	CALL CENTER	2.1	665	535 - MOVEIS E UTENSILIOS	1	CADEIRA APOIO; GIRATORIAS; ESTOFADO	350,00	0,40	140,00	3
172	CONTABILIDADE	2.1	666	535 - MOVEIS E UTENSILIOS	1	MESA MADEIRA; 3 GAVETAS; 220X70	480,00	0,40	190,00	3
173	RH	2.1	667	535 - MOVEIS E UTENSILIOS	1	ARMARIO ALTO; 2 PORTAS; MADEIRA; COM TRANCA	530,00	0,77	410,00	7
174	CPD	2.1	669	536 - EQUIPAMENTOS DE INFORMATICA	1	SWITCH MARCA / MODELO DLINK; 48 PORTAS	210,00	0,65	140,00	3
175	VENDA CORPORATIVA	2.1	671	535 - MOVEIS E UTENSILIOS	1	CADEIRA	120,00	0,40	50,00	3
176	ESCRITORIO DE DOCUMENTAÇÃO S.N.	2.1	672	535 - MOVEIS E UTENSILIOS	1	CADEIRA COM RODAS	350,00	0,40	140,00	3
177	COMPRAS	2.1	673	535 - MOVEIS E UTENSILIOS	1	MESA MARCA / MODELO FART CINE MADEIRA; ESTRUTURA DE FERRO; 120X70 CM	290,00	0,40	120,00	3
178	CALL CENTER	2.1	677	535 - MOVEIS E UTENSILIOS	1	APARELHO TELEFONICO MARCA / MODELO ALCATEL	700,00	0,40	280,00	3
179	ESCRITORIO DE DOCUMENTAÇÃO S.N.	2.1	679	535 - MOVEIS E UTENSILIOS	1	ARMARIO MARCA / MODELO LG TORRES ALTO; 2 PDRTAS; MADEIRA; COM TRANCA	530,00	0,77	410,00	7
180	SALA DIRETOR JAIME	2.1	680	535 - MOVEIS E UTENSILIOS	1	CADEIRA MARCA / MODELO MAGIFLEX EXECUTIVA GIRATORIA APOIO BRACO; COURO	350,00	0,40	140,00	3
181	SALA DIRETOR JOAO	2.1	681	535 - MOVEIS E UTENSILIOS	1	ARMARIO MADEIRA; 4 PORTAS	340,00	0,40	140,00	3
182	ESCRITORIO DE SERVICOS	2.1	682	533 - MAQUINAS E EQUIPAMENTOS	1	AUXILIAR DE PARTIDA MARCA / MODELO OKEI; SOS ENERGIA 12V	800,00	0,77	620,00	7
183	TESOURARIA	2.1	663	535 - MOVEIS E UTENSILIOS	1	MESA MADEIRA; 3 GAVETAS; 180X67 CM	480,00	0,40	190,00	3
184	SALA REUNIAO DIRETORIA	2.1	685	535 - MOVEIS E UTENSILIOS	1	TELEVISOR MARCA / MODELO LG LCD; 52 POLEGADAS	2.740,00	0,77	2.110,00	7
185	CALL CENTER	2.1	666	535 - MOVEIS E UTENSILIOS	1	CADEIRA APOIO; GIRATORIAS; ESTOFADO	350,00	0,40	140,00	3
186	PATIO	2.1	687	535 - MOVEIS E UTENSILIOS	1	BALCAO ATENDIMENTO 02 LUGARES MADEIRA	2.500,00	0,40	1.000,00	3
187	SECRETARIA 1 DIRETORIA	2.1	688	535 - MOVEIS E UTENSILIOS	1	MESA 200X80 CM; 4 GAVETAS; TAMPO VIDRO;	480,00	0,40	190,00	3
188	CONTABILIDADE	2.1	669	536 - EQUIPAMENTOS DE INFORMATICA	1	CPU MARCA / MODELO DELL OPTPLEX 380	1.790,00	0,65	1.180,00	3
189	SALA DIRETOR JAIME	2.1	690	535 - MOVEIS E UTENSILIOS	1	MESA MADEIRA; 80CM	290,00	0,40	120,00	3
190	SALA DE DESCANSO	2.1	691	535 - MOVEIS E UTENSILIOS	1	CADEIRA FIXA ESTOFADO EM TECIDO	120,00	0,40	50,00	3

Handwritten signatures and numbers: 2226, 2234

LAUDO DE AVALIAÇÃO PATRIMONIAL (DATA-BASE: 30/04/2015)

DIRJA NITERÓI DISTRIBUIDORA DE VEÍCULOS LTDA. - UNIDADE JACAREPAGUÁ - COD. 2.3



QUADRO RESUMO DE VALORES POR UNIDADE E GRUPO DE BENS

ITEM	DEPARTAMENTO / AREA	COD. UNIDADE	PATRIMONIO	GRUPO DE BENS	QTDE	DESCRICAO DO BEM	VALOR NOVO DE REPOSICAO (R\$)	FATOR DE DEPRECIACAO (KD)	VALOR MERCADO (R\$)	VIDA UTIL REM. (ANOS)
191	GERENCIA GERAL	2.1	693	535 - MOVEIS E UTENSILIOS	1	MESA MARCA / MODELO FORT LINE 2 GAVETAS, ESTRUTURA DE FERRO, TAMPO DE MADEIRA	290,00	0,77	220,00	7
192	SALA DE INTEGRACAO	2.1	694	535 - MOVEIS E UTENSILIOS	1	CADEIRA ESTOFADA	300,00	0,77	230,00	7
193	CALL CENTER	2.1	695	535 - MOVEIS E UTENSILIOS	1	CADEIRA APOIO; GIRATORIAS; ESTOFADO	350,00	0,40	140,00	3
194	RH	2.1	698	535 - MOVEIS E UTENSILIOS	1	CADEIRA GIRATORIA; SEM APOIO DE BRACO	300,00	0,40	120,00	3
195	PATIO	2.1	699	535 - MOVEIS E UTENSILIOS	1	CADEIRA MARCA / MODELO MS SYSTEM FIXA ESTOFADO EM TECIDO	300,00	0,85	260,00	8
196	CALL CENTER	2.1	700	535 - MOVEIS E UTENSILIOS	1	CADEIRA APOIO; GIRATORIAS; ESTOFADO	350,00	0,40	140,00	3
197	CONTABILIDADE	2.1	703	535 - MOVEIS E UTENSILIOS	1	MESA MADEIRA; 3 GAVETAS; 220X70	480,00	0,40	190,00	3
198	SALA DE INTEGRACAO	2.1	704	535 - MOVEIS E UTENSILIOS	1	CADEIRA UNIVERSITARIA ESTOFADA	170,00	0,77	130,00	7
199	ADMINISTRACAO	2.1	705	535 - MOVEIS E UTENSILIOS	1	MESA PARA MICRO 1200X900MM	290,00	0,40	120,00	3
200	CALL CENTER	2.1	706	535 - MOVEIS E UTENSILIOS	1	CADEIRA APOIO; GIRATORIAS; ESTOFADO	350,00	0,40	140,00	3
201	ADMINISTRACAO	2.1	707	536 - EQUIPAMENTOS DE INFORMATICA	1	CPU MARCA / MODELO DELL; OPTIPLEX 360	1.790,00	0,65	1.160,00	3
202	RH	2.1	709	536 - EQUIPAMENTOS DE INFORMATICA	1	CPU MARCA / MODELO SPACEBR SISTEMA LINUX; 4GB; DUO CORE; DISCO RIGIDO 320GB	1.420,00	0,46	650,00	2
203	SECRETARIA 1	2.1	710	535 - MOVEIS E UTENSILIOS	1	CADEIRA GIRATORIA; ESTOUFADA	300,00	0,40	120,00	3
204	SALA DE INTEGRACAO	2.1	711	535 - MOVEIS E UTENSILIOS	1	CADEIRA UNIVERSITARIA ESTOFADA	170,00	0,77	130,00	7
205	RH	2.1	712	535 - MOVEIS E UTENSILIOS	1	CADEIRA GIRATORIA; COM APOIO DE BRACO	350,00	0,40	140,00	3
206	ADMINISTRACAO	2.1	713	536 - EQUIPAMENTOS DE INFORMATICA	1	MONITOR MARCA / MODELO LG; E1940 LCD	440,00	0,65	290,00	3
207	CPD	2.1	717	535 - MOVEIS E UTENSILIOS	1	MESA MADEIRA 02 GAVETAS 1200X600X700MM	290,00	0,40	120,00	3
208	CPD	2.1	719	533 - MAQUINAS E EQUIPAMENTOS	1	MALA CLIP BACKUP MARCA / MODELO PANASONIC; TOUGBOOK CF-19 N.SERIE C5545	1.700,00	0,40	680,00	3
209	RH	2.1	721	536 - EQUIPAMENTOS DE INFORMATICA	1	MONITOR TUBO MARCA / MODELO 710E N.SERIE SN: BEJC17PC	400,00	0,46	180,00	2
210	CALL CENTER	2.1	722	535 - MOVEIS E UTENSILIOS	1	CADEIRA APOIO; GIRATORIAS; ESTOFADO	350,00	0,40	140,00	3
211	CALL CENTER	2.1	723	535 - MOVEIS E UTENSILIOS	1	CADEIRA APOIO; GIRATORIAS; ESTOFADO	350,00	0,40	140,00	3
212	ADMINISTRACAO	2.1	724	535 - MOVEIS E UTENSILIOS	1	CALCULADORA ELETRONICA MARCA / MODELO ELGIN; MR6125	420,00	0,77	320,00	7
213	CPD	2.1	725	535 - MOVEIS E UTENSILIOS	1	RACK SERVIDOR MARCA / MODELO FURUKAWA; 12U INFORMATICA TORRE	1.230,00	0,77	950,00	7
214	RECEPCAO RH	2.1	728	535 - MOVEIS E UTENSILIOS	1	LONGARINA COM 3 CADEIRAS	860,00	0,40	340,00	3

2232
2240

LAUDO DE AVALIAÇÃO PATRIMONIAL (DATA-BASE: 30/04/2015)

DIRIJA NITERÓI DISTRIBUIDORA DE VEÍCULOS LTDA. - UNIDADE JACAREPAGUÁ - COD. 2.3



QUADRO RESUMO DE VALORES POR UNIDADE E GRUPO DE BENS

ITEM	DEPARTAMENTO / AREA	COD. UNIDADE	PATRIMONIO	GRUPO DE BENS	QTDE	DESCRICAO DO BEM	VALOR NOVO DE REPOSICAO (R\$)	FATOR DE DEPRECIACAO (KD)	VALOR MERCADO (R\$)	VIDA UTIL REM. (ANOS)
215	CPD	2.1	727	535 - MOVEIS E UTENSILIOS	1	MESA MADEIRA 02 GAVETAS 1200X800X700MM	290,00	0,40	120,00	3
216	COPA DIRETORIA	2.1	729	535 - MOVEIS E UTENSILIOS	1	ARMARIO 4 PORTAS; TRANCA	340,00	0,40	140,00	3
217	CONTABILIDADE	2.1	730	535 - MOVEIS E UTENSILIOS	1	MESA RETANGULAR; 1PORTA; 2 GAVETAS	290,00	0,40	120,00	3
218	SECRETARIA 1 DIRETORIA	2.1	731	536 - EQUIPAMENTOS DE INFORMATICA	1	APARELHO FAX MARCA / MODELO PANASONIC KXFT902	280,00	0,65	180,00	3
219	ADMINISTRACAO	2.1	732	535 - MOVEIS E UTENSILIOS	1	CALCULADORA ELETRONICA MARCA / MODELO GENERAL; TEKNIKA 2111P	420,00	0,40	170,00	3
220	SALA REUNIAO DIRETORIA	2.1	735	535 - MOVEIS E UTENSILIOS	1	CADEIRA MARCA / MODELO SIERRA MOVEIS FIXA; COURO	120,00	0,40	50,00	3
221	CONTABILIDADE	2.1	736	535 - MOVEIS E UTENSILIOS	1	CADEIRA GIRATORIA; ESTOUFADA; COM APOIO DE BRACO	350,00	0,40	140,00	3
222	ADMINISTRACAO	2.1	737	535 - MOVEIS E UTENSILIOS	1	CADEIRA MARCA / MODELO LUME GIRATORIA COM BRACO ESTOFADO EM TECIDO	350,00	0,40	140,00	3
223	GERENCIA GERAL	2.1	738	535 - MOVEIS E UTENSILIOS	1	ARMARIO 2 PORTAS, MADEIRA, PEQUENO	340,00	0,77	280,00	7
224	ADMINISTRACAO	2.1	739	535 - MOVEIS E UTENSILIOS	1	CADEIRA MARCA / MODELO LUME GIRATORIA COM BRACO ESTOFADO EM TECIDO	350,00	0,40	140,00	3
225	CALL CENTER	2.1	740	536 - EQUIPAMENTOS DE INFORMATICA	1	CPU	1.420,00	0,48	650,00	2
226	RH	2.1	741	535 - MOVEIS E UTENSILIOS	1	CADEIRA GIRATORIA; COM APOIO DE BRACO	350,00	0,77	270,00	7
227	RH	2.1	742	535 - MOVEIS E UTENSILIOS	1	CADEIRA GIRATORIA; COM APOIO DE BRACO	350,00	0,40	140,00	3
228	PATIO	2.1	743	535 - MOVEIS E UTENSILIOS	1	CADEIRA FIXA ESTRUTURA DE ACO PDLIPROPILENO	120,00	0,40	50,00	3
229	TESOURARIA	2.1	744	535 - MOVEIS E UTENSILIOS	1	CALCULADORA MARCA / MODELO EDIMAQ	420,00	0,40	170,00	3
230	ESCRITORIO DE SERVICO	2.1	745	536 - EQUIPAMENTOS DE INFORMATICA	1	MONITOR	280,00	0,48	130,00	2
231	ESCRITORIO DE SERVICOS	2.1	746	533 - MAQUINAS E EQUIPAMENTOS	1	MODULO DE DIAGNOSTICO DE INTERFACE MARCA / MODELO GM; TECH 2 Z1090A N.SERIE 3000094	350,00	0,40	140,00	3
232	CONTABILIDADE	2.1	747	535 - MOVEIS E UTENSILIOS	1	CADEIRA ESTOFADA, GIRATORIA	300,00	0,77	230,00	7
233	TESOURARIA	2.1	748	535 - MOVEIS E UTENSILIOS	1	CALCULADORA MARCA / MODELO SHARP/ CS2630B	420,00	0,77	320,00	7
234	ESCRITORIO DE SERVICOS	2.1	749	533 - MAQUINAS E EQUIPAMENTOS	1	MODULO DE DIAGNOSTICO DE INTERFACE MARCA / MODELO VETRONIX; J45289 N.SERIE 0807V46183	350,00	0,40	140,00	3
235	CONTABILIDADE	2.1	750	535 - MOVEIS E UTENSILIOS	1	CADEIRA GIRATORIA; ESTOFADA	300,00	0,40	120,00	3
236	CPD	2.1	753	536 - EQUIPAMENTOS DE INFORMATICA	1	SWITCH MARCA / MODELO LINKSYS; RV042 04 PORTAS	210,00	0,48	100,00	2
237	CONTABILIDADE	2.1	754	535 - MOVEIS E UTENSILIOS	1	MESA RETANGULAR; 1PORTA; 2 GAVETAS	290,00	0,40	120,00	3
238	TESOURARIA	2.1	755	535 - MOVEIS E UTENSILIOS	1	CALCULADORA	420,00	0,40	170,00	3

2234
2244

LAUDO DE AVALIAÇÃO PATRIMONIAL (DATA-BASE: 30/04/2015)

DIRJA NITERÓI DISTRIBUIDORA DE VEÍCULOS LTDA. - UNIDADE JACAREPAGUÁ - COD. 2.3



QUADRO RESUMO DE VALORES POR UNIDADE E GRUPO DE BENS

ITEM	DEPARTAMENTO / AREA	COD. UNIDADE	PATRIMONIO	GRUPO DE BENS	QTDE	DESCRICAO DO BEM	VALOR NOVO DE REPOSICAO (R\$)	FATOR DE DEPRECIACAO (KD)	VALOR MERCADO (R\$)	VIDA UTIL REM. (ANOS)
239	CALL CENTER	2.1	756	536 - EQUIPAMENTOS DE INFORMATICA	1	CPU	1.420,00	0,46	650,00	2
240	RH	2.1	757	535 - MOVEIS E UTENSILIOS	1	CADEIRA GIRATORIA; COM APOIO DE BRACO	350,00	0,40	140,00	3
241	RH	2.1	758	535 - MOVEIS E UTENSILIOS	1	ARMARIO ALTO; 2 PORTAS; MADEIRA; COM TRANCA	530,00	0,77	410,00	7
242	RH	2.1	759	535 - MOVEIS E UTENSILIOS	1	CADEIRA GIRATORIA; COM APOIO DE BRACO	350,00	0,40	140,00	3
243	CALL CENTER	2.1	761	535 - MOVEIS E UTENSILIOS	1	CADEIRA APOIO; GIRATORIAS; ESTOFADO	350,00	0,40	140,00	3
244	PATIO	2.1	762	535 - MOVEIS E UTENSILIOS	1	MESA REDONDA ESTRUTURA DE ACO TAMPO MADEIRA 1000MM DIAM	330,00	0,85	280,00	8
245	SALA REUNIAO 02 RH	2.1	763	535 - MOVEIS E UTENSILIOS	1	MESA RETANGULAR; MADEIRA 120X70 CM	290,00	0,85	250,00	8
246	ARQUIVO DIRETORIA	2.1	764	535 - MOVEIS E UTENSILIOS	1	AR CONDICIONADO MARCA / MODELO YORK	1.020,00	0,40	410,00	3
247	SALA REUNIAO DIRETORIA	2.1	765	535 - MOVEIS E UTENSILIOS	1	CADEIRA MARCA / MODELO SIERRA MOVEIS FIXA; COURO	120,00	0,40	50,00	3
248	SALA DE DESCANSO	2.1	766	535 - MOVEIS E UTENSILIOS	1	CADEIRA GIRATORIA COM BRACO ESTOFADO EM TECIDO	350,00	0,40	140,00	3
249	COPA	2.1	767	535 - MOVEIS E UTENSILIOS	1	MESA DE CANTO REDONDA ACO POLIPROPILENO 800MM DIA COM DUAS CADEIRAS	330,00	0,40	130,00	3
250	EXAME MEDICO	2.1	768	535 - MOVEIS E UTENSILIOS	1	CADEIRA FIXA	120,00	0,77	90,00	7
251	RH	2.1	769	535 - MOVEIS E UTENSILIOS	1	ARMARIO ALTO; 2 PORTAS; MADEIRA; COM TRANCA	530,00	0,77	410,00	7
252	SALA DE INTEGRACAO	2.1	771	535 - MOVEIS E UTENSILIOS	1	CADEIRA UNIVERSITARIA ESTOFADA	170,00	0,77	130,00	7
253	CONTABILIDADE	2.1	775	536 - EQUIPAMENTOS DE INFORMATICA	1	MONITOR MARCA / MODELO LG 500G	280,00	0,46	130,00	2
254	SECRETARIA 2 DIRETORIA	2.1	776	535 - MOVEIS E UTENSILIOS	1	CADEIRA MARCA / MODELO SIERRA MOVEIS MADEIRA; AVELUDADA; FIXA;	120,00	0,77	90,00	7
255	TESOURARIA	2.1	777	535 - MOVEIS E UTENSILIOS	1	CÁLCULADORA MARCA / MODELO ELGIN	420,00	0,40	170,00	3
256	SALA REUNIAO DIRETORIA	2.1	778	535 - MOVEIS E UTENSILIOS	1	MESA 60CM	330,00	0,77	250,00	7
257	RH	2.1	779	535 - MOVEIS E UTENSILIOS	1	CADEIRA GIRATORIA; COM APOIO DE BRACO	350,00	0,40	140,00	3
258	ESCRITÓRIO DE DOCUMENTAÇÃO S.N.	2.1	780	535 - MOVEIS E UTENSILIOS	1	ARMARIO MARCA / MODELO LG TORRES ALTO; 2 PORTAS; MADEIRA; COM TRANCA	530,00	0,77	410,00	7
259	ESCRITÓRIO DE SERVICOS	2.1	781	533 - MAQUINAS E EQUIPAMENTOS	1	MODULO DE DIAGNOSTICO DE INTERFACE MARCA / MODELO GM; TECH 2 Z1090A N.SERIE 3540A27931	350,00	0,40	140,00	3
260	RH	2.1	782	535 - MOVEIS E UTENSILIOS	1	ARMARIO BAIXO MADEIRA 02 PORTAS	340,00	0,77	280,00	7
261	RH	2.1	783	536 - EQUIPAMENTOS DE INFORMATICA	1	MONITOR MARCA / MODELO LG W1642C FLATRON N.SERIE SN: 910SPCAE 1835	280,00	0,65	180,00	3

2135
2012

LAUDO DE AVALIAÇÃO PATRIMONIAL (DATA-BASE: 30/04/2015)

DIRIJA NITERÓI DISTRIBUIDORA DE VEÍCULOS LTDA. - UNIDADE JACAREPAGUÁ - COD. 2.3



QUADRO RESUMO DE VALORES POR UNIDADE E GRUPO DE BENS

ITEM	DEPARTAMENTO / AREA	COD. UNIDADE	PATRIMONIO	GRUPO DE BENS	QTDE	DESCRICAO DO BEM	VALOR NOVO DE REPOSICAO (R\$)	FATOR DE DEPRECIACAO (KD)	VALOR MERCADO (R\$)	VIDA UTIL REM. (ANOS)
262	ESCRITORIO DE SERVICIO	2.1	784	535 - MOVEIS E UTENSILIOS	1	MESA MARCA / MODELO FORT LINE MADEIRA; BASE DE FERRO	290,00	0,77	220,00	7
263	RH	2.1	785	535 - MOVEIS E UTENSILIOS	1	ARMARIO ALTO; 2 PORTAS; MADEIRA; COM TRANCA	530,00	0,77	410,00	7
264	CPD	2.1	786	536 - EQUIPAMENTOS DE INFORMATICA	1	COPIADORA MARCA / MODELO SHARP; AR5220	520,00	0,46	240,00	2
265	ESCRITORIO DE SERVICIO	2.1	787	535 - MOVEIS E UTENSILIOS	1	GAVETEIRO MARCA / MODELO ALLERFLEX 3 GAVETAS;	430,00	0,40	170,00	3
266	CALL CENTER	2.1	788	536 - EQUIPAMENTOS DE INFORMATICA	1	CPU	1.420,00	0,46	650,00	2
267	CPD	2.1	789	536 - EQUIPAMENTOS DE INFORMATICA	1	SWITCH MARCA / MODELO LINKSYS; RV042 04 PORTAS	210,00	0,65	140,00	3
268	SALA REUNIAO DIRETORIA	2.1	790	535 - MOVEIS E UTENSILIOS	1	CADEIRA MARCA / MODELO SIERRA MOVEIS FIXA; COURO	120,00	0,40	50,00	3
269	CALL CENTER	2.1	791	536 - EQUIPAMENTOS DE INFORMATICA	1	CPU	1.420,00	0,46	650,00	2
270	RH	2.1	792	536 - EQUIPAMENTOS DE INFORMATICA	1	CPU MARCA / MODELO HP N.SERIE SN: BRG114FVHR	1.420,00	0,65	920,00	3
271	PATIO	2.1	793	536 - EQUIPAMENTOS DE INFORMATICA	1	CPU MARCA / MODELO SUPREME	1.420,00	0,46	650,00	2
272	ADMINISTRACAO	2.1	794	535 - MOVEIS E UTENSILIOS	1	CADEIRA MARCA / MODELO LUME GIRATORIA COM BRACO ESTOFADO EM TECIDO	350,00	0,40	140,00	3
273	RH	2.1	795	535 - MOVEIS E UTENSILIOS	1	CADEIRA GIRATORIA; COM APOIO DE BRACO	350,00	0,40	140,00	3
274	CPD	2.1	796	535 - MOVEIS E UTENSILIOS	1	RACK SERVIDOR MARCA / MODELO RESENGERGER; DOMEX 800X600X1000MM	1.230,00	0,40	490,00	3
275	SALA REUNIAO DIRETORIA	2.1	797	535 - MOVEIS E UTENSILIOS	1	RACK 4GAVETAS; 276X50 CM	540,00	0,77	420,00	7
276	RECEPCAO RH	2.1	798	535 - MOVEIS E UTENSILIOS	1	CADEIRA UNIVERSITARIA MARCA / MODELO LG TORRES ESTOFADA; COM GUARDA VOLUMES	170,00	0,40	70,00	3
277	SALA DIRETOR JOAO	2.1	799	535 - MOVEIS E UTENSILIOS	1	CADEIRA MARCA / MODELO MEGAFLEX GIRATORIA; COM APOIO DE BRACO; COURO	350,00	0,40	140,00	3
278	ESCRITORIO DE SERVICIO	2.1	800	535 - MOVEIS E UTENSILIOS	1	CALCULADORA MARCA / MODELO ELGIN	420,00	0,40	170,00	3
279	RH	2.1	800	536 - EQUIPAMENTOS DE INFORMATICA	1	CPU MARCA / MODELO SPACEBR SISTEMA LINUX; 4GB; DUO CORE; DISCO RIGIDO 320GB	1.420,00	0,46	650,00	2
280	CALL CENTER	2.1	803	536 - EQUIPAMENTOS DE INFORMATICA	1	CPU	1.420,00	0,46	650,00	2
281	ESCRITORIO DE SERVICOS	2.1	804	533 - MAQUINAS E EQUIPAMENTOS	1	ANALIZADOR ELETRICO MARCA / MODELO A&C; EA3705 N.SERIE EA37012930252	2.830,00	0,77	2.180,00	7
282	SALA REUNIAO 02 RH	2.1	805	535 - MOVEIS E UTENSILIOS	1	CADEIRA GIRATORIA; COM APOIO DE BRACO	350,00	0,40	140,00	3
283	EXAME MEDICO	2.1	806	535 - MOVEIS E UTENSILIOS	1	CADEIRA FIXA	120,00	0,77	90,00	7
284	CONTABILIDADE	2.1	806	535 - MOVEIS E UTENSILIOS	1	CADEIRA GIRATORIA; ESTOUFADA	300,00	0,40	120,00	3
285	TESOURARIA	2.1	806	535 - MOVEIS E UTENSILIOS	1	CADEIRA GIRATORIA; ESTOFADA; COM BRACO	350,00	0,77	270,00	7

2240
2015

LAUDO DE AVALIAÇÃO PATRIMONIAL (DATA-BASE: 30/04/2015)

DIRIJA NITERÓI DISTRIBUIDORA DE VEÍCULOS LTDA. - UNIDADE JACAREPAGUÁ - COD. 2.3



QUADRO RESUMO DE VALORES POR UNIDADE E GRUPO DE BENS

ITEM	DEPARTAMENTO / AREA	COD. UNIDADE	PATRIMONIO	GRUPO DE BENS	QTDE	DESCRICAO DO BEM	VALOR NOVO DE REPOSICAO (R\$)	FATOR DE DEPRECIACAO (KD)	VALOR MERCADO (R\$)	VIDA UTIL REM. (ANOS)
286	ADMINISTRACAO	2.1	807	536 - EQUIPAMENTOS DE INFORMATICA	1	MONITOR MARCA / MODELO DELL; E1709WC LCD	400,00	0,65	260,00	3
287	SALA REUNIAO 01 RH	2.1	808	535 - MOVEIS E UTENSILIOS	1	CADEIRA GIRATORIA; COM APOIO DE BRACO	350,00	0,77	270,00	7
288	ADMINISTRACAO	2.1	809	536 - EQUIPAMENTOS DE INFORMATICA	1	CPU MARCA / MODELO DELL; OPTIPLEX 380	1.790,00	0,46	820,00	2
289	ADMINISTRACAO	2.1	811	536 - EQUIPAMENTOS DE INFORMATICA	1	MONITOR MARCA / MODELO SAMSUNG; D1630	280,00	0,65	180,00	3
290	CALL CENTER	2.1	812	536 - EQUIPAMENTOS DE INFORMATICA	1	CPU	1.420,00	0,46	650,00	2
291	EXAME MEDICO	2.1	813	535 - MOVEIS E UTENSILIOS	1	MESA RETANGULAR; MADEIRA 120X70 CM	290,00	0,65	250,00	8
292	RH	2.1	815	535 - MOVEIS E UTENSILIOS	1	ARMARIO ALTO; 2 PORTAS; MADEIRA; COM TRANCA	530,00	0,77	410,00	7
293	SALA DE INTEGRACAO	2.1	816	535 - MOVEIS E UTENSILIOS	1	CADEIRA GIRATORIA; ESTOFADA	300,00	0,40	120,00	3
294	CALL CENTER	2.1	817	535 - MOVEIS E UTENSILIOS	1	ESTACAO DE TRABALHO 10 DIVISORIAS	1.200,00	0,40	480,00	3
295	CPD	2.1	818	536 - EQUIPAMENTOS DE INFORMATICA	1	SWITCH MARCA / MODELO LINKSYS; RV042 04 PORTAS	210,00	0,46	100,00	2
296	RH	2.1	819	535 - MOVEIS E UTENSILIOS	1	ESTACAO DE TRABALHO MADEIRA; 10 LUGARES; 2GAV POR LUGAR	1.200,00	0,65	1.020,00	8
297	CPD	2.1	819	536 - EQUIPAMENTOS DE INFORMATICA	1	SWITCH MARCA / MODELO LINKSYS; RV042 04 PORTAS	210,00	0,46	100,00	2
298	ADMINISTRACAO	2.1	820	536 - EQUIPAMENTOS DE INFORMATICA	1	CPU MARCA / MODELO SPACE BR; LC8460BTX	1.420,00	0,65	920,00	3
299	CALL CENTER	2.1	821	535 - MOVEIS E UTENSILIOS	1	CADEIRA APOIO; GIRATORIAS; ESTOFADO	350,00	0,40	140,00	3
300	SALA DE INTEGRACAO	2.1	823	535 - MOVEIS E UTENSILIOS	1	CADEIRA UNIVERSITARIA ESTOFADA	170,00	0,40	70,00	3
301	CPD	2.1	824	536 - EQUIPAMENTOS DE INFORMATICA	1	SWITCH MARCA / MODELO DLINK; 46 PORTAS	210,00	0,65	140,00	3
302	COMPRAS	2.1	825	536 - EQUIPAMENTOS DE INFORMATICA	1	CPU MARCA / MODELO SPACEBR	1.420,00	0,46	650,00	2
303	CALL CENTER	2.1	828	536 - EQUIPAMENTOS DE INFORMATICA	1	CPU	1.420,00	0,46	650,00	2
304	SECRETARIA 1 DIRETORIA	2.1	827	535 - MOVEIS E UTENSILIOS	1	SOFA 2 LUGARES	450,00	0,77	350,00	7
305	ADMINISTRACAO	2.1	829	535 - MOVEIS E UTENSILIOS	1	ESTACAO DE TRABALHO MADEIRA 12 BAIAS	1.200,00	0,77	920,00	7
306	SALA REUNIAO DIRETORIA	2.1	830	535 - MOVEIS E UTENSILIOS	1	CADEIRA MARCA / MODELO SIERRA MOVEIS FIXA; COURO	120,00	0,40	50,00	3
307	SALA DIRETOR JOAO	2.1	831	535 - MOVEIS E UTENSILIOS	1	MESA 110X50 CM; APOIO PARA TECLADO	290,00	0,40	120,00	3
308	TESOURARIA	2.1	832	536 - EQUIPAMENTOS DE INFORMATICA	1	MONITOR	280,00	0,65	180,00	3
309	CONTABILIDADE	2.1	833	535 - MOVEIS E UTENSILIOS	1	CADEIRA ESTOFADA, GIRATORIA	300,00	0,77	230,00	7

2241
2254

LAUDO DE AVALIAÇÃO PATRIMONIAL (DATA-BASE: 30/04/2015)

DIRIJA NITERÓI DISTRIBUIDORA DE VEÍCULOS LTDA. - UNIDADE JACAREPAGUÁ - COD. 2.3



QUADRO RESUMO DE VALORES POR UNIDADE E GRUPO DE BENS

ITEM	DEPARTAMENTO / AREA	COD. UNIDADE	PATRIMONIO	GRUPO DE BENS	QTDE	DESCRICAO DO BEM	VALOR NOVO DE REPOSICAO (R\$)	FATOR DE DEPRECIACAO (KD)	VALOR MERCADO (R\$)	VIDA UTIL REM. (ANOS)
310	CALL CENTER	2.1	834	535 - MOVEIS E UTENSILIOS	1	CADEIRA APOIO; GIRATORIAS; ESTOFADO	350,00	0,40	140,00	3
311	SALA DE INTEGRACAO	2.1	835	535 - MOVEIS E UTENSILIOS	1	MESA ESTRUTURA DE FERRO; 120X70 CM	290,00	0,77	220,00	7
312	SALA DE INTEGRACAO	2.1	836	535 - MOVEIS E UTENSILIOS	1	CADEIRA UNIVERSITARIA ESTOFADA	170,00	0,77	130,00	7
313	ADMINISTRACAO	2.1	839	535 - MOVEIS E UTENSILIOS	1	MESA MADEIRA 1800X900X700MM	290,00	0,40	120,00	3
314	RH	2.1	842	536 - EQUIPAMENTOS DE INFORMATICA	1	MONITOR TUBO MARCA / MODELO LG FLATRON EZ T530S	280,00	0,46	130,00	2
315	SALA DIRETOR JOAO	2.1	844	535 - MOVEIS E UTENSILIOS	1	CADEIRA MARCA / MODELO MEGAFLEX GIRATORIA; COM APOIO DE BRACO; COURO	350,00	0,40	140,00	3
316	DEP. DE PECAS	2.1	849	535 - MOVEIS E UTENSILIOS	1	CADEIRA GIRATORIA	300,00	0,40	120,00	3
317	GERENTE GERAL RH	2.1	850	535 - MOVEIS E UTENSILIOS	1	GAVETEIRO BAIXO; 3 GAVETAS	430,00	0,77	330,00	7
318	RH	2.1	851	536 - EQUIPAMENTOS DE INFORMATICA	1	MONITOR MARCA / MODELO LG FLATRON W1642C N.SERIE SN: 9115PRNB6445	280,00	0,65	180,00	3
319	COMPRAS	2.1	852	535 - MOVEIS E UTENSILIOS	1	GAVETEIRO 4 GAVETAS;	600,00	0,77	460,00	7
320	PATIO	2.1	853	535 - MOVEIS E UTENSILIOS	1	CADEIRA GIRATORIA COM BRACO ESTOFADO EM COURVIM	350,00	0,40	140,00	3
321	SALA DIRETOR JOAO	2.1	854	535 - MOVEIS E UTENSILIOS	1	GAVETEIRO 4 GAVETAS; COM RODINHO;	600,00	0,40	240,00	3
322	RH	2.1	855	536 - EQUIPAMENTOS DE INFORMATICA	1	CPU MARCA / MODELO SPACEBR MOD: SPP49AS1 SISTEMA LINUX; 4GB; DUO CORE; DISCO RIGIDO 320GB	1.420,00	0,65	920,00	3
323	CALL CENTER	2.1	856	535 - MOVEIS E UTENSILIOS	1	ARMARIO MEDIO; 4 GAVETAS, MADEIRA	340,00	0,40	140,00	3
324	CALL CENTER	2.1	857	535 - MOVEIS E UTENSILIOS	1	APARELHO TELEFONICO MARCA / MODELO ALCATEL LUCENTA 4029	700,00	0,40	280,00	3
325	ESCRITORIO DE SERVICO	2.1	858	535 - MOVEIS E UTENSILIOS	1	ARMARIO MARCA / MODELO ALLERFLEX BAIXO; 2 PORTAS	340,00	0,40	140,00	3
326	CALL CENTER	2.1	859	535 - MOVEIS E UTENSILIOS	1	CADEIRA APOIO; GIRATORIAS; ESTOFADO	350,00	0,40	140,00	3
327	CONTABILIDADE	2.1	861	535 - MOVEIS E UTENSILIOS	1	MESA RETANGULAR; 1PORTA; 2 GAVETAS	290,00	0,40	120,00	3
328	COMPRAS	2.1	862	536 - EQUIPAMENTOS DE INFORMATICA	1	MONITOR MARCA / MODELO PROVIEW	280,00	0,65	180,00	3
329	ADMINISTRACAO	2.1	864	536 - EQUIPAMENTOS DE INFORMATICA	1	MONITOR MARCA / MODELO LENOVO; D1960WA LCD	440,00	0,65	290,00	3
330	CALL CENTER	2.1	866	536 - EQUIPAMENTOS DE INFORMATICA	1	MONITOR MARCA / MODELO DELL	280,00	0,46	130,00	2
331	EXAME MEDICO	2.1	867	535 - MOVEIS E UTENSILIOS	1	CADEIRA FIXA	120,00	0,77	90,00	7
332	ADMINISTRACAO	2.1	868	536 - EQUIPAMENTOS DE INFORMATICA	1	MONITOR MARCA / MODELO DELL; E17009WC LCD	400,00	0,46	180,00	2
333	SALA DE INTEGRACAO	2.1	869	535 - MOVEIS E UTENSILIOS	1	CADEIRA ESTOFADA	300,00	0,77	230,00	7

2242
2245

LAUDO DE AVALIAÇÃO PATRIMONIAL (DATA-BASE: 30/04/2015)

DIRIJA NITERÓI DISTRIBUIDORA DE VEÍCULOS LTDA. - UNIDADE JACAREPAGUÁ - COD. 2.3



QUADRO RESUMO DE VALORES POR UNIDADE E GRUPO DE BENS

ITEM	DEPARTAMENTO / AREA	COD. UNIDADE	PATRIMONIO	GRUPO DE BENS	QTDE	DESCRICAÇÃO DO BEM	VALOR NOVO DE REPOSIÇÃO (R\$)	FATOR DE DEPRECIACÃO (KD)	VALOR MERCADO (R\$)	VIDA UTIL REM. (ANOS)
334	SALA REUNIAO DIRETORIA	2.1	870	535 - MOVEIS E UTENSILIOS	1	CADEIRA MARCA / MODELO SIERRA MOVEIS FIXA; COURO	120,00	0,40	50,00	3
335	COMPRAS	2.1	870	535 - MOVEIS E UTENSILIOS	1	MESA MESA EM "U"	360,00	0,77	280,00	7
336	PATIO	2.1	872	535 - MOVEIS E UTENSILIOS	1	CADEIRA MARCA / MODELO MS SYSTEM FIXA ESTOFADO EM TECIDO	300,00	0,85	260,00	8
337	SALA DE INTEGRACAO	2.1	875	535 - MOVEIS E UTENSILIOS	1	CADEIRA UNIVERSITARIA ESTOFADA	170,00	0,40	70,00	3
338	CALL CENTER	2.1	877	535 - MOVEIS E UTENSILIOS	1	ESTACAO DE TRABALHO 10 DIVISORIAS	1.200,00	0,40	480,00	3
339	CALL CENTER	2.1	878	536 - EQUIPAMENTOS DE INFORMATICA	1	CPU	1.420,00	0,46	650,00	2
340	RECEPCAO RH	2.1	879	535 - MOVEIS E UTENSILIOS	1	CADEIRA UNIVERSITARIA ESTOFADA; COM GUARDA VOLUMES	170,00	0,40	70,00	3
341	CALL CENTER	2.1	880	536 - EQUIPAMENTOS DE INFORMATICA	1	MONITOR MARCA / MODELO DELL	280,00	0,46	130,00	2
342	ADMINISTRACAO	2.1	882	535 - MOVEIS E UTENSILIOS	1	CADEIRA MARCA / MODELO LUME GIRATORIA COM BRACO ESTOFADO EM TECIDO	350,00	0,40	140,00	3
343	PATIO	2.1	883	535 - MOVEIS E UTENSILIOS	1	CADEIRA MARCA / MODELO MS SYSTEM FIXA ESTOFADO EM TECIDO	300,00	0,85	260,00	8
344	CALL CENTER	2.1	886	535 - MOVEIS E UTENSILIOS	1	CADEIRA APOIO; GIRATORIAS; ESTOFADO	350,00	0,40	140,00	3
345	ADMINISTRACAO	2.1	887	535 - MOVEIS E UTENSILIOS	1	CADEIRA MARCA / MODELO LUME GIRATORIA COM BRACO ESTOFADO EM TECIDO	350,00	0,40	140,00	3
346	CALL CENTER	2.1	888	535 - MOVEIS E UTENSILIOS	1	APARELHO TELEFONICO MARCA / MODELO ALCATEL LUCENTA 4019	700,00	0,40	260,00	3
347	CORREDOR CONTABILIDADE	2.1	890	535 - MOVEIS E UTENSILIOS	1	MESA MADEIRA; 55X55 CM	290,00	0,40	120,00	3
348	ADMINISTRACAO	2.1	892	535 - MOVEIS E UTENSILIOS	1	MESA MADEIRA 1800X900X700MM	290,00	0,40	120,00	3
349	TESOURARIA	2.1	894	535 - MOVEIS E UTENSILIOS	1	COFRE 60 ALTURA	840,00	0,40	340,00	3
350	GERENTE GERAL RH	2.1	895	535 - MOVEIS E UTENSILIOS	1	CADEIRA FIXA; SEM APOIO	120,00	0,77	90,00	7
351	RH	2.1	897	536 - EQUIPAMENTOS DE INFORMATICA	1	CPU MARCA / MODELO DELL OPTPLEX 380 N.SERIE SN: CS5PPQ1	1.790,00	0,65	1.160,00	3
352	ADMINISTRACAO	2.1	898	535 - MOVEIS E UTENSILIOS	1	CADEIRA MARCA / MODELO LUME GIRATORIA COM BRACO ESTOFADO EM TECIDO	350,00	0,40	140,00	3
353	ESCRITORIO DE SERVICIO	2.1	899	535 - MOVEIS E UTENSILIOS	1	GAVETEIRO MARCA / MODELO ALLERFLEX 2 GAVETAS	430,00	0,40	170,00	3
354	CALL CENTER	2.1	914	535 - MOVEIS E UTENSILIOS	1	CADEIRA APOIO; GIRATORIAS; ESTOFADO	350,00	0,40	140,00	3
355	SALA DE INTEGRACAO	2.1	916	535 - MOVEIS E UTENSILIOS	1	CADEIRA ESTOFADA	300,00	0,77	230,00	7
356	ADMINISTRACAO	2.1	917	536 - EQUIPAMENTOS DE INFORMATICA	1	MONITOR MARCA / MODELO DELL; E1911C LCD	440,00	0,65	290,00	3
357	EXAME MEDICO	2.1	919	535 - MOVEIS E UTENSILIOS	1	CADEIRA FIXA	120,00	0,77	90,00	7

2243
2246

LAUDO DE AVALIAÇÃO PATRIMONIAL (DATA-BASE: 30/04/2015)

DIRJA NITERÓI DISTRIBUIDORA DE VEÍCULOS LTDA. - UNIDADE JACAREPAGUÁ - COD. 2.3



QUADRO RESUMO DE VALORES POR UNIDADE E GRUPO DE BENS

ITEM	DEPARTAMENTO / AREA	COD. UNIDADE	PATRIMONIO	GRUPO DE BENS	QTDE	DESCRICAO DO BEM	VALOR NOVO DE REPOSICAO (R\$)	FATOR DE DEPRECIACAO (KD)	VALOR MERCADO (R\$)	VIDA UTIL REM. (ANOS)
358	ADMINISTRACAO	2.1	922	535 - MOVEIS E UTENSILIOS	1	CALCULADORA ELETRONICA MARCA / MODELO ELGIN; MR6123	420,00	0,40	170,00	3
359	CONTABILIDADE	2.1	923	536 - EQUIPAMENTOS DE INFORMATICA	1	CPU MARCA / MODELO SUPREME	1.420,00	0,46	650,00	2
360	CALL CENTER	2.1	924	535 - MOVEIS E UTENSILIOS	1	CADEIRA APOIO; GIRATORIAS; ESTOFADO	350,00	0,40	140,00	3
361	ESCRITORIO DE DOCUMENTACAO	2.1	926	536 - EQUIPAMENTOS DE INFORMATICA	1	MONITOR TUBO MARCA / MODELO SAMSUNG; SYNC MASTER; MOD: 7935	400,00	0,46	180,00	2
362	S.N. CPD	2.1	927	535 - MOVEIS E UTENSILIOS	1	ARMARIO ALTO MADEIRA 02 PORTAS 900X400X1800MM	530,00	0,40	210,00	3
363	CALL CENTER	2.1	927	535 - MOVEIS E UTENSILIOS	1	CADEIRA APOIO; GIRATORIAS; ESTOFADO	350,00	0,40	140,00	3
364	SALA DIRETOR JOAO	2.1	928	535 - MOVEIS E UTENSILIOS	1	CADEIRA MARCA / MODELO MEGAFLEX GIRATORIA; COM APOIO DE BRACO; COURO	350,00	0,40	140,00	3
365	CENTRAL TELEFONICA	2.1	929	536 - EQUIPAMENTOS DE INFORMATICA	1	NO BREAK MARCA / MODELO GM; CONCEPTION 50	500,00	0,65	330,00	3
366	GERENTE GERAL	2.1	933	535 - MOVEIS E UTENSILIOS	1	MESA RETANGULAR; MADEIRA 120X70 CM	290,00	0,65	250,00	8
367	RH PATIO	2.1	934	535 - MOVEIS E UTENSILIOS	1	ARMARIO BAIXO 02 PORTAS 800X600X800MM	340,00	0,40	140,00	3
368	SALA REUNIAO 01 RH	2.1	935	535 - MOVEIS E UTENSILIOS	1	CADEIRA GIRATORIA; COM APOIO DE BRACO	350,00	0,77	270,00	7
369	RH	2.1	936	535 - MOVEIS E UTENSILIOS	1	ARMARIO ALTO; 2 PORTAS; MADEIRA; COM TRANCA	530,00	0,77	410,00	7
370	SALA DE INTEGRACAO	2.1	937	535 - MOVEIS E UTENSILIOS	1	CADEIRA ESTOFADA	300,00	0,77	230,00	7
371	RH	2.1	938	535 - MOVEIS E UTENSILIOS	1	ARMARIO BAIXO MADEIRA 02 PORTAS	340,00	0,77	260,00	7
372	SALA DE INTEGRACAO	2.1	940	535 - MOVEIS E UTENSILIOS	1	CADEIRA UNIVERSITARIA ESTOFADA	170,00	0,77	130,00	7
373	SALA DIRETOR JAIME	2.1	941	535 - MOVEIS E UTENSILIOS	1	CADEIRA MARCA / MODELO MAGIFLEX EXECUTIVA GIRATORIA APOIO BRACO; COURO	350,00	0,40	140,00	3
374	SALA DIRETOR JAIME	2.1	942	535 - MOVEIS E UTENSILIOS	1	SOFA 2 LUGARES	450,00	0,40	180,00	3
375	SALA REUNIAO DIRETORIA	2.1	943	535 - MOVEIS E UTENSILIOS	1	MESA REUNIAO; 120X500 CM	480,00	0,40	190,00	3
376	ESCRITORIO DE SERVICIO	2.1	945	535 - MOVEIS E UTENSILIOS	1	GAVETEIRO 5 GAVETAS	600,00	0,40	240,00	3
377	RH	2.1	946	535 - MOVEIS E UTENSILIOS	1	ARMARIO BAIXO MADEIRA 02 PORTAS	340,00	0,77	260,00	7
378	RH	2.1	954	536 - EQUIPAMENTOS DE INFORMATICA	1	MONITOR MARCA / MODELO HP L195B N.SERIE SN: BRG1110921	440,00	0,65	290,00	3
379	CENTRAL TELEFONICA	2.1	955	536 - EQUIPAMENTOS DE INFORMATICA	1	SERVIDOR MARCA / MODELO PROXI	8.780,00	0,65	5.710,00	3
380	COPA	2.1	956	535 - MOVEIS E UTENSILIOS	1	REFRIGERADOR MARCA / MODELO CONSUL; CRC28	900,00	0,77	690,00	7

Handwritten notes and signatures on the right side of the page, including the number 5920 and a signature.

LAUDO DE AVALIAÇÃO PATRIMONIAL (DATA-BASE: 30/04/2015)

DIRIJA NITERÓI DISTRIBUIDORA DE VEÍCULOS LTDA. - UNIDADE JACAREPAGUÁ - COD. 2.3



QUADRO RESUMO DE VALORES POR UNIDADE E GRUPO DE BENS

ITEM	DEPARTAMENTO / AREA	COD. UNIDADE	PATRIMONIO	GRUPO DE BENS	QTDE	DESCRICAO DO BEM	VALOR NOVO DE REPOSICAO (R\$)	FATOR DE DEPRECIACAO (KD)	VALOR MERCADO (R\$)	VIDA UTIL REM. (ANOS)
381	ADMINISTRACAO	2.1	957	536 - EQUIPAMENTOS DE INFORMATICA	1	CPU MARCA / MODELO SPACE BR; LC8460BTX	1.420,00	0,65	920,00	3
382	SALA REUNIAO DIRETORIA	2.1	959	535 - MOVEIS E UTENSILIOS	1	CADEIRA MARCA / MODELO SIERRA MOVEIS FIXA; COURO	120,00	0,40	50,00	3
383	ADMINISTRACAO	2.1	960	535 - MOVEIS E UTENSILIOS	1	CALCULADORA ELETRONICA MARCA / MODELO GENERAL; 2117DA	420,00	0,40	170,00	3
384	SALA DE DESCANSO	2.1	961	535 - MOVEIS E UTENSILIOS	1	CADEIRA GIRATORIA COM BRACO ESTOFADO EM TECIDO	350,00	0,40	140,00	3
385	RH	2.1	963	535 - MOVEIS E UTENSILIOS	1	ESTACAO DE TRABALHO MADEIRA; 10 LUGARES; 2GAV POR LUGAR	1.200,00	0,85	1.020,00	8
386	CENTRAL TELEFONICA	2.1	964	535 - MOVEIS E UTENSILIOS	1	APARELHO TELEFONICO MARCA / MODELO ALCATEL; LUCENT 4029	700,00	0,77	540,00	7
387	ADMINISTRACAO	2.1	965	536 - EQUIPAMENTOS DE INFORMATICA	1	MONITOR MARCA / MODELO DELL; E1911C LCD	440,00	0,65	290,00	3
388	RH	2.1	966	536 - EQUIPAMENTOS DE INFORMATICA	1	MONITOR MARCA / MODELO LG; FLATRON T530S N.SERIE SN: 512SPFX21627	280,00	0,46	130,00	2
389	RH	2.1	967	538 - EQUIPAMENTOS DE INFORMATICA	1	CPU MARCA / MODELO SUPREME N.SERIE SN: 116821	1.420,00	0,46	650,00	2
390	RH	2.1	966	535 - MOVEIS E UTENSILIOS	1	CADEIRA GIRATORIA; COM APOIO DE BRACO	350,00	0,77	270,00	7
391	ADMINISTRACAO	2.1	969	536 - EQUIPAMENTOS DE INFORMATICA	1	MONITOR MARCA / MODELO LG; E1940 LCD	440,00	0,65	290,00	3
392	SALA REUNIAO DIRETORIA	2.1	970	535 - MOVEIS E UTENSILIOS	1	CADEIRA MARCA / MODELO SIERRA MOVEIS FIXA; COURO	120,00	0,40	50,00	3
393	RH	2.1	971	535 - MOVEIS E UTENSILIOS	1	TELEVISOR DE TUBO MARCA / MODELO PHILIPS; 14"	250,00	0,40	100,00	3
394	ESCRITORIO DE SERVICIO	2.1	972	535 - MOVEIS E UTENSILIOS	1	CADEIRA GIRATORIA; ESTOFADA	300,00	0,40	120,00	3
395	RH	2.1	973	535 - MOVEIS E UTENSILIOS	1	ARMARIO ALTO; 2 PORTAS; MADEIRA; COM TRANCA	530,00	0,77	410,00	7
396	CALL CENTER	2.1	974	535 - MOVEIS E UTENSILIOS	1	CADEIRA APOIO; GIRATORIAS; ESTOFADO	350,00	0,40	140,00	3
397	RH	2.1	975	535 - MOVEIS E UTENSILIOS	1	CADEIRA GIRATORIA; COM APOIO DE BRACO	350,00	0,40	140,00	3
398	RH	2.1	976	536 - EQUIPAMENTOS DE INFORMATICA	1	MONITOR TUBO MARCA / MODELO LG T10E N.SERIE SN: 8015PDTG1266	280,00	0,46	130,00	2
399	SALA DE INTEGRACAO	2.1	979	535 - MOVEIS E UTENSILIOS	1	CADEIRA UNIVERSITARIA ESTOFADA	170,00	0,77	130,00	7
400	CALL CENTER	2.1	980	535 - MOVEIS E UTENSILIOS	1	CADEIRA APOIO; GIRATORIAS; ESTOFADO	350,00	0,40	140,00	3
401	SECRETARIA 1 DIRETORIA	2.1	981	535 - MOVEIS E UTENSILIOS	1	MESA DE CENTRO; RETANGULAR; 180X55CM	480,00	0,40	190,00	3
402	SECRETARIA 1 DIRETORIA	2.1	982	535 - MOVEIS E UTENSILIOS	1	MESA PARA COMPUTADOR; 110X50	290,00	0,77	220,00	7
403	SALA DIRETOR JAIME	2.1	983	535 - MOVEIS E UTENSILIOS	1	ARMARIO BAIXO; 4 PORTAS; MADEIRA	860,00	0,40	340,00	3
404	TESOURARIA	2.1	984	535 - MOVEIS E UTENSILIOS	1	CADEIRA ESTOFADA	300,00	0,40	120,00	3

Handwritten signatures and numbers: 2245, 2248

LAUDO DE AVALIAÇÃO PATRIMONIAL (DATA-BASE: 30/04/2015)

DIRIJA NITERÓI DISTRIBUIDORA DE VEÍCULOS LTDA. - UNIDADE JACAREPAGUÁ - COD. 2.3



QUADRO RESUMO DE VALORES POR UNIDADE E GRUPO DE BENS

ITEM	DEPARTAMENTO / AREA	COD. UNIDADE	PATRIMONIO	GRUPO DE BENS	QTDE	DESCRICAO DO BEM	VALOR NOVO DE REPOSICAO (R\$)	FATOR DE DEPRECIACAO (KD)	VALOR MERCADO (R\$)	VIDA UTIL REM. (ANOS)
405	RH	2.1	985	535 - MOVEIS E UTENSILIOS	1	CADEIRA GIRATORIA; COM APOIO DE BRACO	350,00	0,40	140,00	3
406	ESCRITORIO DE SERVICIO PATIO	2.1	986	535 - MOVEIS E UTENSILIOS	1	GAVETEIRO MARCA / MODELO RIVERA 3 GAVETAS	430,00	0,77	330,00	7
407	ADMINISTRACAO	2.1	987	535 - MOVEIS E UTENSILIOS	1	ARMARIO EXPOSITOR 02 PORTAS 900X400X1600MM	690,00	0,40	280,00	3
408	ADMINISTRACAO	2.1	988	536 - EQUIPAMENTOS DE INFORMATICA	1	MONITOR MARCA / MODELO DELL; E1709WC LCD	400,00	0,65	260,00	3
409	SALA DIRETOR JAIME	2.1	989	535 - MOVEIS E UTENSILIOS	1	MESA 198X 99CM; MARMORE	480,00	0,77	370,00	7
410	ESCRITORIO DE DOCUMENTACAO S.N.	2.1	990	535 - MOVEIS E UTENSILIOS	1	ARMARIO MARCA / MODELO LG TORRES ALTO; 2 PORTAS; MADEIRA; COM TRANCA	530,00	0,77	410,00	7
411	ADMINISTRACAO	2.1	991	535 - MOVEIS E UTENSILIOS	1	LEITOR DE BOLETO MARCA / MODELO MAXY SCAN II	1.800,00	0,77	1.390,00	7
412	ADMINISTRACAO	2.1	992	536 - EQUIPAMENTOS DE INFORMATICA	1	MONITOR MARCA / MODELO AOC; E950SW LCD	440,00	0,65	290,00	3
413	ESCRITORIO DE SERVICIO	2.1	993	535 - MOVEIS E UTENSILIOS	1	ARMARIO MARCA / MODELO ALLERFLEX BAIXO; 2 PORTAS	340,00	0,40	140,00	3
414	CALL CENTER	2.1	997	536 - EQUIPAMENTOS DE INFORMATICA	1	CPU	1.420,00	0,46	650,00	2
415	SALA DE INTEGRACAO RH	2.1	998	535 - MOVEIS E UTENSILIOS	1	CADEIRA ESTOFADA	300,00	0,77	230,00	7
416	ADMINISTRACAO	2.1	999	535 - MOVEIS E UTENSILIOS	1	ARMARIO BAIXO MADEIRA 02 PORTAS	340,00	0,77	260,00	7
417	ESCRITORIO DE SERVICIO	2.1	1000	535 - MOVEIS E UTENSILIOS	1	CALCULADORA MARCA / MODELO ELGIN	420,00	0,77	320,00	7
418	SALA DIRETOR JOAO	2.1	1005	535 - MOVEIS E UTENSILIOS	1	CADEIRA MARCA / MODELO MEGAFLEX GIRATORIA; COM APOIO DE BRACO; COURO	350,00	0,40	140,00	3
419	SALA DE INTEGRACAO	2.1	1008	535 - MOVEIS E UTENSILIOS	1	CADEIRA UNIVERSITARIA ESTOFADA	170,00	0,77	130,00	7
420	CALL CENTER	2.1	1009	535 - MOVEIS E UTENSILIOS	1	APARELHO TELEFONICO MARCA / MODELO ALCATEL LUCENTA 4039	700,00	0,40	280,00	3
421	ESCRITORIO DE SERVICIO	2.1	1010	535 - MOVEIS E UTENSILIOS	1	GAVETEIRO 3 GAVETAS	430,00	0,77	330,00	7
422	SALA DIRETOR JOAO	2.1	1011	535 - MOVEIS E UTENSILIOS	1	CADEIRA MARCA / MODELO MEGAFLEX GIRATORIA; COM APOIO DE BRACO; COURO	350,00	0,40	140,00	3
423	SALA DE DESCANSO	2.1	1012	535 - MOVEIS E UTENSILIOS	1	MESA DE CANTO REDONDA ACO POLIPROPILENO 600MM DIA COM DUAS CADEIRAS	330,00	0,40	130,00	3
424	SECRETARIA 1 DIRETORIA	2.1	1013	535 - MOVEIS E UTENSILIOS	1	MESA DE CENTRO; 60CM; MADEIRA	290,00	0,77	220,00	7
425	CPD	2.1	1016	536 - EQUIPAMENTOS DE INFORMATICA	1	SWITCH MARCA / MODELO LINKSYS; RV042 04 PORTAS	210,00	0,46	100,00	2
426	COMPRAS	2.1	1018	535 - MOVEIS E UTENSILIOS	1	CADEIRA MARCA / MODELO LG TORRES GIRATORIA COM APOIO DE BRACOS	350,00	0,77	270,00	7
427	SALA DIRETOR JAIME	2.1	1019	535 - MOVEIS E UTENSILIOS	1	CADEIRA FIXA COM BRACO ESTOFADO EM CAMURÇA	240,00	0,40	100,00	3

Handwritten notes and signatures on the right side of the page, including a large signature and the number 2249.

LAUDO DE AVALIAÇÃO PATRIMONIAL (DATA-BASE: 30/04/2015)

DIRIJA NITERÓI DISTRIBUIDORA DE VEÍCULOS LTDA. - UNIDADE JACAREPAGUÁ - COD. 2.3



QUADRO RESUMO DE VALORES POR UNIDADE E GRUPO DE BENS

ITEM	DEPARTAMENTO / AREA	COD. UNIDADE	PATRIMONIO	GRUPO DE BENS	QTDE	DESCRICAO DO BEM	VALOR NOVO DE REPOSICAO (R\$)	FATOR DE DEPRECIACAO (KD)	VALOR MERCADO (R\$)	VIDA UTIL REM. (ANOS)
428	ESCRITORIO DE DOCUMENTAÇÃO S.N.	2.1	1020	535 - MOVEIS E UTENSILIOS	1	ARMARIO MARCA / MODELO LG TORRES ALTO; 2 PORTAS; MADEIRA; COM TRANCA	530,00	0,77	410,00	7
429	ADMINISTRACAO	2.1	1021	535 - MOVEIS E UTENSILIOS	1	CADEIRA MARCA / MODELO LUME GIRATORIA COM BRACO ESTOFADO EM TECIDO	350,00	0,40	140,00	3
430	CONTABILIDADE	2.1	1022	536 - EQUIPAMENTOS DE INFORMATICA	1	MONITOR MARCA / MODELO LG FLATRON	280,00	0,65	180,00	3
431	RH	2.1	1023	535 - MOVEIS E UTENSILIOS	1	CADEIRA GIRATORIA; COM APOIO DE BRACO	350,00	0,40	140,00	3
432	COPA DIRETORIA	2.1	1024	535 - MOVEIS E UTENSILIOS	1	GELADEIRA MARCA / MODELO CONSUL	1.010,00	0,40	400,00	3
433	SALA DIRETOR JAIME	2.1	1025	535 - MOVEIS E UTENSILIOS	1	ARMARIO BAIXO; 4 PORTAS; MADEIRA	860,00	0,40	340,00	3
434	RH	2.1	1026	535 - MOVEIS E UTENSILIOS	1	ARMARIO BAIXO MADEIRA 02 PORTAS	340,00	0,77	280,00	7
435	SALA REUNIAO 01 RH	2.1	1027	535 - MOVEIS E UTENSILIOS	1	CADEIRA GIRATORIA; COM APOIO OE BRACO	350,00	0,77	270,00	7
436	SALA DIRETOR JAIME	2.1	1028	535 - MOVEIS E UTENSILIOS	1	COFRE 140 CM ALTURA	840,00	0,40	340,00	3
437	ADMINISTRACAO	2.1	1029	535 - MOVEIS E UTENSILIOS	1	ARMARIO ALTO MADEIRA 02 PORTAS 900X400X1600MM	530,00	0,40	210,00	3
438	CONTABILIDADE	2.1	1031	535 - MOVEIS E UTENSILIOS	1	CADEIRA GIRATORIA; ESTOUFADA	300,00	0,40	120,00	3
439	SALA REUNIAO DIRETORIA	2.1	1032	535 - MOVEIS E UTENSILIOS	1	SOFA 2 LUGARES	450,00	0,77	350,00	7
440	ESCRITORIO DE DOCUMENTAÇÃO S.N.	2.1	1034	535 - MOVEIS E UTENSILIOS	1	MESA EM "L"; MADEIRA; 2 GAV; 140X65 CM	360,00	0,77	280,00	7
441	COPA DIRETORIA	2.1	1037	535 - MOVEIS E UTENSILIOS	1	CAFETEIRA MARCA / MODELO PHILIPS WALITA SN: R17546	240,00	0,77	180,00	7
442	CPD	2.1	1039	536 - EQUIPAMENTOS DE INFORMATICA	1	SWITCH MARCA / MODELO LINKSYS; RV042 04 PORTAS	210,00	0,46	100,00	2
443	SECRETARIA 1 DIRETORIA	2.1	1040	535 - MOVEIS E UTENSILIOS	1	ARMARIO 2 PORTAS	340,00	0,40	140,00	3
444	RH	2.1	1044	535 - MOVEIS E UTENSILIOS	1	ARMARIO ALTO; 2 PORTAS; MADEIRA; COM TRANCA	530,00	0,77	410,00	7
445	SECRETARIA 1 DIRETORIA	2.1	1045	535 - MOVEIS E UTENSILIOS	1	CALCULADORA MARCA / MODELO EDMAQ/ GENERAL 2117 PDA	420,00	0,40	170,00	3
446	GERENTE GERAL RH	2.1	1046	535 - MOVEIS E UTENSILIOS	1	CADEIRA FIXA; SEM APOIO	120,00	0,77	90,00	7
447	SALA OE INTEGRACAO	2.1	1049	535 - MOVEIS E UTENSILIOS	1	CADEIRA UNIVERSITARIA ESTOFADA	170,00	0,77	130,00	7
448	CALL CENTER	2.1	1050	535 - MOVEIS E UTENSILIOS	1	CADEIRA APOIO; GIRATORIAS; ESTOFAOO	350,00	0,40	140,00	3
449	CALL CENTER	2.1	1051	536 - EQUIPAMENTOS DE INFORMATICA	1	CPU	1.420,00	0,46	650,00	2
450	PATIO	2.1	1053	535 - MOVEIS E UTENSILIOS	1	CADEIRA FIXA ESTRUTURA DE ACO POLIPROPILENO	120,00	0,40	50,00	3

2242
2250

LAUDO DE AVALIAÇÃO PATRIMONIAL (DATA-BASE: 30/04/2015)

DIRJA NITERÓI DISTRIBUIDORA DE VEÍCULOS LTDA. - UNIDADE JACAREPAGUÁ - COD. 2.3



QUADRO RESUMO DE VALORES POR UNIDADE E GRUPO DE BENS

ITEM	DEPARTAMENTO / AREA	COD. UNIDADE	PATRIMONIO	GRUPO DE BENS	QTDE	DESCRICAO DO BEM	VALOR NOVO DE REPOSICAO (R\$)	FATOR DE DEPRECIACAO (KD)	VALOR MERCADO (R\$)	VIDA UTIL REM. (ANOS)
451	CONTABILIDADE	2.1	1054	535 - MOVEIS E UTENSILIOS	1	CADEIRA GIRATORIA; ESTOUFADA	300,00	0,40	120,00	3
452	ADMINISTRACAO	2.1	1055	536 - EQUIPAMENTOS DE INFORMATICA	1	MONITOR MARCA / MODELO DELL; E1789WX LCD	400,00	0,65	260,00	3
453	CPD	2.1	1056	536 - EQUIPAMENTOS DE INFORMATICA	1	COPIADORA MARCA / MODELO SHARP; AR5220	520,00	0,46	240,00	2
454	TESOURARIA	2.1	1057	536 - EQUIPAMENTOS DE INFORMATICA	1	CPU MARCA / MODELO ICC	1.420,00	0,65	920,00	3
455	CALL CENTER	2.1	1058	536 - EQUIPAMENTOS DE INFORMATICA	1	MONITOR MARCA / MODELO DELL	280,00	0,46	130,00	2
456	CONTABILIDADE	2.1	1060	535 - MOVEIS E UTENSILIOS	1	MESA RETANGULAR; 1PORTA; 2 GAVETAS	290,00	0,40	120,00	3
457	CALL CENTER	2.1	1061	535 - MOVEIS E UTENSILIOS	1	CADEIRA APOIO; GIRATORIAS; ESTOFADO	350,00	0,40	140,00	3
458	SALA DE ESPERA DIRETORIA	2.1	1062	535 - MOVEIS E UTENSILIOS	1	CADEIRA FIXA; APOIO BRACO; ESTOFADA	240,00	0,77	180,00	7
459	SALA REUNIAO DIRETORIA	2.1	1063	535 - MOVEIS E UTENSILIOS	1	CADEIRA MARCA / MODELO SIERRA MOVEIS FIXA; COURO	120,00	0,40	50,00	3
460	SALA REUNIAO DIRETORIA	2.1	1064	535 - MOVEIS E UTENSILIOS	1	SOFA 2 LUGARES	450,00	0,77	350,00	7
461	ADMINISTRACAO	2.1	1065	536 - EQUIPAMENTOS DE INFORMATICA	1	MONITOR MARCA / MODELO LENOVO; D1960WA LCD	440,00	0,65	290,00	3
462	PATIO	2.1	1067	535 - MOVEIS E UTENSILIOS	1	CADEIRA GIRATORIA COM BRACO ESTOFADO EM TECIDO	350,00	0,40	140,00	3
463	RH	2.1	1068	535 - MOVEIS E UTENSILIOS	1	CADEIRA GIRATORIA; SEM APOIO DE BRACO	300,00	0,40	120,00	3
464	CPD	2.1	1069	535 - MOVEIS E UTENSILIOS	1	MESA PARA IMPRESSORA 800X700X700MM	290,00	0,40	120,00	3
465	CONTABILIDADE	2.1	1070	536 - EQUIPAMENTOS DE INFORMATICA	1	MONITOR MARCA / MODELO LENOVO	280,00	0,65	180,00	3
466	ESCRITORIO DE SERVICO	2.1	1071	535 - MOVEIS E UTENSILIOS	1	ARMARIO 2 PORTAS	340,00	0,40	140,00	3
467	COPA	2.1	1073	535 - MOVEIS E UTENSILIOS	1	MICROONDAS MARCA / MODELO PHILCO; PMS 24	310,00	0,77	240,00	7
468	RH	2.1	1074	536 - EQUIPAMENTOS DE INFORMATICA	1	MONITOR MARCA / MODELO BRAVIEW MOD: 5002LHA1	280,00	0,65	180,00	3
469	RH	2.1	1075	536 - EQUIPAMENTOS DE INFORMATICA	1	CPU	1.420,00	0,46	650,00	2
470	GERENTE GERAL RH	2.1	1079	535 - MOVEIS E UTENSILIOS	1	MESA EM "L";MADEIRA; 2 GAV; 140X65 CM	360,00	0,65	310,00	8
471	RECEPCAO DE ENTRADA	2.1	1082	535 - MOVEIS E UTENSILIOS	1	SOFA MARCA / MODELO MB MOBILE 3 LUGARES, ESTOFADO	600,00	0,40	240,00	3
472	CONTABILIDADE	2.1	1083	535 - MOVEIS E UTENSILIOS	1	CADEIRA GIRATORIA; ESTOUFADA; COM APOIO DE BRACO	350,00	0,77	270,00	7
473	SALA DE ESPERA DIRETORIA	2.1	1086	535 - MOVEIS E UTENSILIOS	1	CADEIRA FIXA; APOIO BRACO; ESTOFADA	240,00	0,77	180,00	7
474	GERENCIA GERAL	2.1	1087	535 - MOVEIS E UTENSILIOS	1	CADEIRA	120,00	0,77	90,00	7

2248
2054

LAUDO DE AVALIAÇÃO PATRIMONIAL (DATA-BASE: 30/04/2015)

DIRIJA NITERÓI DISTRIBUIDORA DE VEÍCULOS LTDA. - UNIDADE JACAREPAGUÁ - COD. 2.3



QUADRO RESUMO DE VALORES POR UNIDADE E GRUPO DE BENS

ITEM	DEPARTAMENTO / AREA	COD. UNIDADE	PATRIMONIO	GRUPO DE BENS	QTDE	DESCRICAO DO BEM	VALOR NOVO DE REPOSICAO (R\$)	FATOR DE DEPRECIACAO (KD)	VALOR MERCADO (R\$)	VIDA UTIL REM. (ANOS)
475	CPD	2.1	1088	536 - EQUIPAMENTOS DE INFORMATICA	1	SWITCH MARCA / MODELO DLINK; 48 PORTAS	210,00	0,65	140,00	3
476	CONTABILIDADE	2.1	1089	535 - MOVEIS E UTENSILIOS	1	MESA RETANGULAR; 1PORTA; 2 GAVETAS	290,00	0,40	120,00	3
477	GERENCIA GERAL	2.1	1090	535 - MOVEIS E UTENSILIOS	1	MESA MARCA / MODELO FORT LINE EM "L"; 2 GAVETAS, ESTRUTURA DE FERRO, TAMPO DE MADEIRA	360,00	0,77	280,00	7
478	ARQUIVO DIRETORIA	2.1	1091	535 - MOVEIS E UTENSILIOS	1	COFRE 60CM DE ALTURA	840,00	0,40	340,00	3
479	SALA REUNIAO DIRETORIA	2.1	1092	535 - MOVEIS E UTENSILIOS	1	CADEIRA MARCA / MODELO SIERRA MOVEIS FIXA; COURO	120,00	0,40	50,00	3
480	ADMINISTRACAO	2.1	1093	536 - EQUIPAMENTOS DE INFORMATICA	1	CPU MARCA / MODELO ICC; 75L5200	1.420,00	0,65	920,00	3
481	CALL CENTER	2.1	1095	535 - MOVEIS E UTENSILIOS	1	CADEIRA APOIO; GIRATORIAS; ESTOFADO	350,00	0,40	140,00	3
482	ADMINISTRACAO	2.1	1097	536 - EQUIPAMENTOS DE INFORMATICA	1	MONITOR MARCA / MODELO DELL; E1700WC LCD	400,00	0,65	280,00	3
483	CALL CENTER	2.1	1098	536 - EQUIPAMENTOS DE INFORMATICA	1	CPU	1.420,00	0,46	650,00	2
484	ESCRITORIO DE SERVICO	2.1	1099	535 - MOVEIS E UTENSILIOS	1	CADEIRA GIRATORIA; ESTOFADA; COM BRACO	350,00	0,40	140,00	3
485	SALA DIRETOR JOAO	2.1	1100	535 - MOVEIS E UTENSILIOS	1	SOFA 2 LUGARES; COURO	450,00	0,40	180,00	3
486	COMPRAS	2.1	1109	535 - MOVEIS E UTENSILIOS	1	CADEIRA MARCA / MODELO LG TORRES GIRATORIA COM APOIO DE BRACOS	350,00	0,77	270,00	7
487	CALL CENTER	2.1	1110	536 - EQUIPAMENTOS DE INFORMATICA	1	CPU	1.420,00	0,46	650,00	2
488	CPD	2.1	1112	535 - MOVEIS E UTENSILIOS	1	ARMARIO ALTO MADEIRA 02 PORTAS 900X400X1800MM	530,00	0,40	210,00	3
489	CONTABILIDADE	2.1	1113	536 - EQUIPAMENTOS DE INFORMATICA	1	MONITOR MARCA / MODELO DELL	280,00	0,65	180,00	3
490	RH	2.1	1114	536 - EQUIPAMENTOS DE INFORMATICA	1	MONITOR TUBO MARCA / MODELO LG FLATRON MOD: T530S N.SERIE SN: 604SPAES1472	280,00	0,46	130,00	2
491	ESCRITORIO DE SERVICO	2.1	1115	536 - EQUIPAMENTOS DE INFORMATICA	1	MONITOR MARCA / MODELO LG	280,00	0,65	180,00	3
492	CPD	2.1	1116	535 - MOVEIS E UTENSILIOS	1	RACK SERVIDOR MARCA / MODELO FURUKAWA; 16U	1.230,00	0,77	950,00	7
493	SALA DIRETOR JOAO	2.1	1117	535 - MOVEIS E UTENSILIOS	1	MESA 200X99 CM	480,00	0,77	370,00	7
494	ESCRITORIO DE DOCUMENTACAO S.N.	2.1	1118	535 - MOVEIS E UTENSILIOS	1	GAVETEIRO MADEIRA; 3 GAVETAS	430,00	0,77	330,00	7
495	RH	2.1	1119	536 - EQUIPAMENTOS DE INFORMATICA	1	MONITOR MARCA / MODELO SAMSUNG N.SERIE SN: 012HQAB901090E	280,00	0,65	180,00	3
496	SALA DIRETOR JOAO	2.1	1120	535 - MOVEIS E UTENSILIOS	1	MESA 119CM	290,00	0,40	120,00	3
497	TESOURARIA	2.1	1121	536 - EQUIPAMENTOS DE INFORMATICA	1	MONITOR MARCA / MODELO AOC	280,00	0,65	180,00	3

2249
2252

LAUDO DE AVALIAÇÃO PATRIMONIAL (DATA-BASE: 30/04/2015)

DIRIJA NITERÓI DISTRIBUIDORA DE VEÍCULOS LTDA. - UNIDADE JACAREPAGUÁ - COD. 2.3



QUADRO RESUMO DE VALORES POR UNIDADE E GRUPO DE BENS

ITEM	DEPARTAMENTO / AREA	COD. UNIDADE	PATRIMONIO	GRUPO DE BENS	QTDE	DESCRICAO DO BEM	VALOR NOVO DE REPOSICAO (R\$)	FATOR DE DEPRECIACAO (KD)	VALOR MERCADO (R\$)	VIDA UTIL REM. (ANOS)
498	CALL CENTER	2.1	1122	535 - MOVEIS E UTENSILIOS	1	APARELHO TELEFONICO MARCA / MODELO ALCATEL LUCENTA 4029	700,00	0,40	280,00	3
499	CALL CENTER	2.1	1124	536 - EQUIPAMENTOS DE INFORMATICA	1	CPU	1.420,00	0,46	650,00	2
500	COMPRAS	2.1	1126	536 - EQUIPAMENTOS DE INFORMATICA	1	MONITOR MARCA / MODELO LG	280,00	0,46	130,00	2
501	RH	2.1	1127	535 - MOVEIS E UTENSILIOS	1	CADEIRA GIRATORIA; COM APOIO DE BRACO	350,00	0,77	270,00	7
502	CALL CENTER	2.1	1129	536 - EQUIPAMENTOS DE INFORMATICA	1	CPU	1.420,00	0,46	650,00	2
503	CALL CENTER	2.1	1130	536 - EQUIPAMENTOS DE INFORMATICA	1	CPU	1.420,00	0,46	650,00	2
504	CALL CENTER	2.1	1131	535 - MOVEIS E UTENSILIOS	1	CADEIRA APOIO; GIRATORIAS; ESTOFADO	350,00	0,40	140,00	3
505	RH	2.1	1132	535 - MOVEIS E UTENSILIOS	1	ARMARIO ALTO; 2 PORTAS; MADEIRA; COM TRANCA	530,00	0,77	410,00	7
506	ARQUIVO DIRETORIA	2.1	1134	535 - MOVEIS E UTENSILIOS	1	ESTANTE 5 PRATELEIRA; FERRO	180,00	0,40	70,00	3
507	RH	2.1	1135	536 - EQUIPAMENTOS DE INFORMATICA	1	MONITOR TUBO MARCA / MODELO LG FLATRON N.SERIE SN: 512SPPD21608	280,00	0,46	130,00	2
508	SALA DE INTEGRACAO	2.1	1136	536 - EQUIPAMENTOS DE INFORMATICA	1	CPU MARCA / MODELO SUPREME	1.420,00	0,46	650,00	2
509	SALA REUNIAO 01 RH	2.1	1138	535 - MOVEIS E UTENSILIOS	1	MESA RETANGULAR; MADEIRA 120X70 CM	290,00	0,85	250,00	8
510	ESCRITORIO DE SERVICÓ	2.1	1139	535 - MOVEIS E UTENSILIOS	1	ARMARIO MARCA / MODELO ALLERFLEX BAIXO; 2 PORTAS	340,00	0,40	140,00	3
511	CALL CENTER	2.1	1143	535 - MOVEIS E UTENSILIOS	1	CADEIRA APOIO; GIRATORIAS; ESTOFADO	350,00	0,40	140,00	3
512	ADMINISTRACAO	2.1	1144	536 - EQUIPAMENTOS DE INFORMATICA	1	MONITOR MARCA / MODELO AOC; E950SW LCD	440,00	0,65	290,00	3
513	CALL CENTER	2.1	1145	536 - EQUIPAMENTOS DE INFORMATICA	1	MONITOR MARCA / MODELO DELL	280,00	0,46	130,00	2
514	ESCRITORIO DE DOCUMENTAÇÃO S.N.	2.1	1146	536 - EQUIPAMENTOS DE INFORMATICA	1	CPU MARCA / MODELO MONTADO; MOD: MAS7305DB N.SERIE SN: 108262447	1.420,00	0,46	650,00	2
515	SALA DIRETOR JOAO	2.1	1147	535 - MOVEIS E UTENSILIOS	1	CADEIRA MARCA / MODELO MEGAFLEX GIRATORIA; COM APOIO DE BRACO; COURO	350,00	0,40	140,00	3
516	SALA REUNIAO DIRETORIA	2.1	1148	535 - MOVEIS E UTENSILIOS	1	CADEIRA MARCA / MODELO SIERRA MOVEIS FIXA; COURO	120,00	0,40	50,00	3
517	ESCRITORIO DE DOCUMENTAÇÃO S.N.	2.1	1149	535 - MOVEIS E UTENSILIOS	1	ARMARIO MARCA / MODELO LG TORRES ALTO; 2 PORTAS; MADEIRA; COM TRANCA	530,00	0,77	410,00	7
518	GERENCIA GERAL	2.1	1150	535 - MOVEIS E UTENSILIOS	1	CADEIRA GIRATORIA	300,00	0,40	120,00	3
519	RH	2.1	1152	536 - EQUIPAMENTOS DE INFORMATICA	1	MONITOR MARCA / MODELO BRAVIEW	280,00	0,65	180,00	3
520	CONTABILIDADE	2.1	1155	536 - EQUIPAMENTOS DE INFORMATICA	1	MONITOR MARCA / MODELO BRAVIEW	280,00	0,65	180,00	3

2250
2257

LAUDO DE AVALIAÇÃO PATRIMONIAL (DATA-BASE: 30/04/2015)

DIRIJA NITERÓI DISTRIBUIDORA DE VEÍCULOS LTDA. - UNIDADE JACAREPAGUÁ - COD. 2.3



QUADRO RESUMO DE VALORES POR UNIDADE E GRUPO DE BENS

ITEM	DEPARTAMENTO / AREA	COD. UNIDADE	PATRIMONIO	GRUPO DE BENS	QTDE	DESCRICAO DO BEM	VALOR NOVO DE REPOSICAO (R\$)	FATOR DE DEPRECIACAO (KD)	VALOR MERCADO (R\$)	VIDA UTIL REM. (ANOS)
521	CPO	2.1	1159	536 - EQUIPAMENTOS DE INFORMATICA	1	COPIADORA MARCA / MODELO SHARP; AR5220	520,00	0,46	240,00	2
522	SECRETARIA 2 OIRETORIA	2.1	1160	535 - MOVEIS E UTENSILIOS	1	CADEIRA MARCA / MODELO SIERRA MOVEIS MADEIRA; AVELUDADA; FIXA;	120,00	0,40	50,00	3
523	SALA REUNIAO DIRETORIA	2.1	1161	535 - MOVEIS E UTENSILIOS	1	ARMARIO BAIXO; 4 PORTAS; BASE EM MARMORE	860,00	0,40	340,00	3
524	COMPRAS	2.1	1161	535 - MOVEIS E UTENSILIOS	1	CADEIRA MARCA / MODELO LUME ESTOFADA; APOIO GIRATORIA	350,00	0,40	140,00	3
525	GERENCIA GERAL	2.1	1162	535 - MOVEIS E UTENSILIOS	1	CADEIRA	120,00	0,77	90,00	7
526	RH	2.1	1163	535 - MOVEIS E UTENSILIOS	1	ARMARIO ALTO; 2 PORTAS; MADEIRA; COM TRANCA	530,00	0,77	410,00	7
527	CPO	2.1	1165	535 - MOVEIS E UTENSILIOS	1	ARMARIO MARCA / MODELO MIMAGALHAES BAIXO 02 PORTAS 800X600X800MM	340,00	0,40	140,00	3
528	SECRETARIA 2 DIRETORIA	2.1	1167	535 - MOVEIS E UTENSILIOS	1	MESA TAMPO VIDRO; 4 GAVETAS; 200X250X80	290,00	0,40	120,00	3
529	TESOURARIA	2.1	1168	536 - EQUIPAMENTOS DE INFORMATICA	1	CPU MARCA / MODELO LENOVO	1.420,00	0,65	920,00	3
530	RECEPCAO RH	2.1	1170	535 - MOVEIS E UTENSILIOS	1	LONGARINA COM 3 CADEIRAS	860,00	0,40	340,00	3
531	CALL CENTER	2.1	1171	535 - MOVEIS E UTENSILIOS	1	APARELHO TELEFONICO MARCA / MODELO ALCATEL	700,00	0,40	280,00	3
532	ADMINISTRACAO	2.1	1172	535 - MOVEIS E UTENSILIOS	1	ESTACAO OE TRABALHO MADEIRA 12 BAIAS	1.200,00	0,77	920,00	7
533	SALA DIRETOR JAIME	2.1	1173	535 - MOVEIS E UTENSILIOS	1	CADEIRA MARCA / MODELO MAGIFLEX EXECUTIVA GIRATORIA APOIO BRACO; COURO	350,00	0,40	140,00	3
534	SECRETARIA 2 DIRETORIA	2.1	1175	535 - MOVEIS E UTENSILIOS	1	ARMARIO GUARDA ROUPA; 5 PORTAS	690,00	0,40	280,00	3
535	ESCRITORIO DE DOCUMENTAÇÃO S.N.	2.1	1176	535 - MOVEIS E UTENSILIOS	1	MESA MADEIRA; 2 GAV; 140X65 CM	480,00	0,77	370,00	7
536	RH	2.1	1177	535 - MOVEIS E UTENSILIOS	1	CADEIRA GIRATORIA; COM APOIO OE BRACO	350,00	0,40	140,00	3
537	SALA DIRETOR JAIME	2.1	1179	535 - MOVEIS E UTENSILIOS	1	MESA CIRCULAR; MADEIRA; 119CM	290,00	0,40	120,00	3
538	CALL CENTER	2.1	1180	535 - MOVEIS E UTENSILIOS	1	CADEIRA APOIO; GIRATORIAS; ESTOFADO	350,00	0,40	140,00	3
539	RH	2.1	1181	536 - EQUIPAMENTOS DE INFORMATICA	1	MONITOR MARCA / MODELO DELL; MOD: E1709W N.SERIE SN: BR0K876H075908V2KLL	400,00	0,65	260,00	3
540	CALL CENTER	2.1	1183	536 - EQUIPAMENTOS DE INFORMATICA	1	MONITOR MARCA / MODELO DELL	280,00	0,46	130,00	2
541	CALL CENTER	2.1	1185	535 - MOVEIS E UTENSILIOS	1	ESTACAO DE TRABALHO 10 DIVISORIAS	1.200,00	0,40	480,00	3
542	SALA DE INTEGRACAO	2.1	1186	535 - MOVEIS E UTENSILIOS	1	CADEIRA UNIVERSITARIA ESTOFADA	170,00	0,77	130,00	7
543	COPA DIRETORIA	2.1	1187	535 - MOVEIS E UTENSILIOS	1	MICROONDAS MARCA / MODELO BRASTEMP SN: ME8330136	310,00	0,40	120,00	3

2251
2254

LAUDO DE AVALIAÇÃO PATRIMONIAL (DATA-BASE: 30/04/2015)

DIRIJA NITERÓI DISTRIBUIDORA DE VEÍCULOS LTDA. - UNIDADE JACAREPAGUÁ - COD. 2.3



QUADRO RESUMO DE VALORES POR UNIDADE E GRUPO DE BENS

ITEM	DEPARTAMENTO / AREA	COD. UNIDADE	PATRIMONIO	GRUPO DE BENS	QTDE	DESCRICAO DO BEM	VALOR NOVO DE REPOSICAO (R\$)	FATOR DE DEPRECIACAO (KD)	VALOR MERCADO (R\$)	VIDA UTIL REM. (ANOS)
544	SALA REUNIAO DIRETORIA	2.1	1188	535 - MOVEIS E UTENSILIOS	1	CAOEIRA MARCA / MODELO SIERRA MOVEIS FIXA; COURO	120,00	0,40	50,00	3
545	RH	2.1	1189	535 - MOVEIS E UTENSILIOS	1	MESA MESA MADEIRA 140X 70	480,00	0,40	190,00	3
546	RH	2.1	1190	535 - MOVEIS E UTENSILIOS	1	ESTACAO DE TRABALHO MADEIRA; 10 LUGARES; 2GAV POR LUGAR	1.200,00	0,85	1.020,00	8
547	RH	2.1	1191	536 - EQUIPAMENTOS DE INFORMATICA	1	MONITOR TUBO MARCA / MODELO SYNC MASTER 591V SAMSUNG N.SERIE SN: LB15VSPNXXAZ	280,00	0,46	130,00	2
546	GERENCIA GERAL	2.1	1192	535 - MOVEIS E UTENSILIOS	1	CAOEIRA GIRATORIA	300,00	0,40	120,00	3
549	SALA DE INTEGRACAO	2.1	1193	535 - MOVEIS E UTENSILIOS	1	CADEIRA ESTOFADA	300,00	0,77	230,00	7
550	RH	2.1	1194	536 - EQUIPAMENTOS DE INFORMATICA	1	MONITOR MARCA / MODELO PROVIEW MOD: LP517	400,00	0,65	260,00	3
551	ESCRITORIO DE SERVICIO	2.1	1195	535 - MOVEIS E UTENSILIOS	1	ARMARIO MARCA / MODELO ALLERFLEX BAIXO; 2 PORTAS	340,00	0,40	140,00	3
552	SALA REUNIAO DIRETORIA	2.1	1196	535 - MOVEIS E UTENSILIOS	1	CADEIRA MARCA / MODELO SIERRA MOVEIS FIXA; COURO	120,00	0,40	50,00	3
553	CALL CENTER	2.1	1197	536 - EQUIPAMENTOS DE INFORMATICA	1	MONITOR MARCA / MODELO BRAVIEW	280,00	0,46	130,00	2
554	SALA DE INTEGRACAO	2.1	1199	535 - MOVEIS E UTENSILIOS	1	CAOEIRA UNIVERSITARIA ESTOFADA	170,00	0,77	130,00	7
555	SALA DE INTEGRACAO	2.1	1200	535 - MOVEIS E UTENSILIOS	1	CAOEIRA ESTOFADA	300,00	0,77	230,00	7
556	CPO	2.1	1201	536 - EQUIPAMENTOS DE INFORMATICA	1	SWITCH MARCA / MODELO LINKSYS; RV042 04 PORTAS	210,00	0,46	100,00	2
557	SALA REUNIAO DIRETORIA	2.1	1218	535 - MOVEIS E UTENSILIOS	1	CADEIRA MARCA / MODELO SIERRA MOVEIS FIXA; COURO	120,00	0,40	50,00	3
558	RH	2.1	1219	536 - EQUIPAMENTOS DE INFORMATICA	1	MONITOR TUBO MARCA / MODELO PROVIEW MOD: C777K	400,00	0,46	180,00	2
559	CPD	2.1	1220	536 - EQUIPAMENTOS DE INFORMATICA	1	SERVIDOR MARCA / MOEOLO OELL; OPTIPLEX 380	1.790,00	0,46	820,00	2
560	TESOURARIA	2.1	1222	535 - MOVEIS E UTENSILIOS	1	CALCULADORA MARCA / MODELO EOIMAQ	420,00	0,40	170,00	3
561	SALA DIRETOR JOAO	2.1	1223	535 - MOVEIS E UTENSILIOS	1	CADEIRA MARCA / MODELO MEGAFLEX GIRATORIA; COM APOIO OE BRACO; COURO	350,00	0,40	140,00	3
562	ADMINISTRACAO	2.1	1224	536 - EQUIPAMENTOS DE INFORMATICA	1	CPU MARCA / MODELO OELL; OPTIPLEX 380	1.790,00	0,46	820,00	2
563	SALA DE INTEGRACAO	2.1	1225	535 - MOVEIS E UTENSILIOS	1	CAOEIRA UNIVERSITARIA ESTOFAO	170,00	0,77	130,00	7
564	RH	2.1	1226	535 - MOVEIS E UTENSILIOS	1	FILTRO D'AGUA MARCA / MODELO MASTERFRIO/ ICE 8 NIVEIS OE TEMPERATURA	720,00	0,77	550,00	7
565	SALA DIRETOR JAIME	2.1	1227	535 - MOVEIS E UTENSILIOS	1	MESA 110X50 CM; APOIO PARA TECLAOO	290,00	0,40	120,00	3
566	RH	2.1	1228	535 - MOVEIS E UTENSILIOS	1	CAOEIRA GIRATORIA; COM APOIO OE BRACO	350,00	0,40	140,00	3
567	SALA DIRETOR JAIME	2.1	1232	535 - MOVEIS E UTENSILIOS	1	CADEIRA MARCA / MODELO MAGIFLEX EXECUTIVA GIRATORIA APOIO BRACO; COURO	350,00	0,40	140,00	3

2252
2255

LAUDO DE AVALIAÇÃO PATRIMONIAL (DATA-BASE: 30/04/2015)

DIRIJA NITERÓI DISTRIBUIDORA DE VEÍCULOS LTDA. - UNIDADE JACAREPAGUÁ - COD. 2.3



QUADRO RESUMO DE VALORES POR UNIDADE E GRUPO DE BENS

ITEM	DEPARTAMENTO / AREA	COD. UNIDADE	PATRIMONIO	GRUPO DE BENS	QTDE	DESCRICAO DO BEM	VALOR NOVO DE REPOSICAO (R\$)	FATOR DE DEPRECIACAO (KD)	VALOR MERCADO (R\$)	VIDA UTIL REM. (ANOS)
568	SALA DIRETOR JOAO	2.1	1233	535 - MOVEIS E UTENSILIOS	1	TELEVISOR MARCA / MODELO SAMSUNG LCD; NS: A1593XNS400669N	1.670,00	0,77	1.290,00	7
569	BANHEIRO DIRETORIA	2.1	1234	535 - MOVEIS E UTENSILIOS	1	ARMARIO 2 PORTAS; 3 GAVETAS	340,00	0,77	260,00	7
570	CALL CENTER	2.1	1235	535 - MOVEIS E UTENSILIOS	1	CADEIRA APOIO; GIRATORIAS; ESTOFADO	350,00	0,40	140,00	3
571	SALA DIRETOR JAIME	2.1	1237	535 - MOVEIS E UTENSILIOS	1	GAVETEIRO 4 GAVETAS; COM RODINHO;	600,00	0,40	240,00	3
572	SALA REUNIAO DIRETORIA	2.1	1238	535 - MOVEIS E UTENSILIOS	1	MESA 119CX90 CM	290,00	0,77	220,00	7
573	SALA REUNIAO DIRETORIA	2.1	1239	535 - MOVEIS E UTENSILIOS	1	CADEIRA FIXA; APOIO BRACO; COURO	240,00	0,40	100,00	3
574	CALL CENTER	2.1	1240	536 - EQUIPAMENTOS DE INFORMATICA	1	MONITOR MARCA / MODELO DELL	280,00	0,46	130,00	2
575	CONTABILIDADE	2.1	1242	535 - MOVEIS E UTENSILIOS	1	CADEIRA GIRATORIA; ESTOFADA	300,00	0,77	230,00	7
576	VENDA CORPORATIVA	2.1	1243	535 - MOVEIS E UTENSILIOS	1	CADEIRA CAPA SINTÉTICA	240,00	0,40	100,00	3
577	RH	2.1	1244	535 - MOVEIS E UTENSILIOS	1	ARMARIO ALTO; 2 PORTAS; MADEIRA; COM TRANCA	530,00	0,77	410,00	7
578	SALA DIRETOR JAIME	2.1	1245	535 - MOVEIS E UTENSILIOS	1	CADEIRA MARCA / MODELO MAGIFLEX EXECUTIVA GIRATORIA APOIO BRACO; COURO	350,00	0,40	140,00	3
579	CALL CENTER	2.1	1246	536 - EQUIPAMENTOS DE INFORMATICA	1	MONITOR MARCA / MODELO AOC	280,00	0,46	130,00	2
580	TESOURARIA	2.1	1247	536 - EQUIPAMENTOS DE INFORMATICA	1	MONITOR MARCA / MODELO DELL	280,00	0,65	180,00	3
581	SALA REUNIAO DIRETORIA	2.1	1249	535 - MOVEIS E UTENSILIOS	1	CADEIRA MARCA / MODELO SIERRA MOVEIS FIXA; COURO	120,00	0,40	50,00	3
582	CALL CENTER	2.1	1250	536 - EQUIPAMENTOS DE INFORMATICA	1	CPU	1.420,00	0,46	650,00	2
583	SALA REUNIAO DIRETORIA	2.1	1251	535 - MOVEIS E UTENSILIOS	1	CADEIRA FIXA; APOIO BRACO; COURO	240,00	0,40	100,00	3
584	CPD	2.1	1252	536 - EQUIPAMENTOS DE INFORMATICA	1	COPIADORA MARCA / MODELO SHARP; AR5220	520,00	0,46	240,00	2
585	ESCRITORIO DE SERVICIO	2.1	1253	536 - EQUIPAMENTOS DE INFORMATICA	1	CPU MARCA / MODELO LENOVO WINDOWS 8	1.420,00	0,65	920,00	3
586	RH	2.1	1254	536 - EQUIPAMENTOS DE INFORMATICA	1	MONITOR MARCA / MODELO LG FLATRON T530S	280,00	0,46	130,00	2
587	ADMINISTRACAO	2.1	1256	536 - EQUIPAMENTOS DE INFORMATICA	1	MONITOR MARCA / MODELO AOC; LM22 LCD	400,00	0,65	260,00	3
588	ADMINISTRACAO	2.1	1258	536 - EQUIPAMENTOS DE INFORMATICA	1	MONITOR MARCA / MODELO DELL; E1911C LCD	440,00	0,65	290,00	3
589	SALA DIRETOR JAIME	2.1	1259	535 - MOVEIS E UTENSILIOS	1	CADEIRA MARCA / MODELO MAGIFLEX EXECUTIVA GIRATORIA APOIO BRACO; COURO	350,00	0,40	140,00	3
590	ADMINISTRACAO	2.1	1260	535 - MOVEIS E UTENSILIOS	1	LEITOR DE BOLETO MARCA / MODELO MAXY SCAN II	1.800,00	0,77	1.390,00	7
591	RH	2.1	1261	535 - MOVEIS E UTENSILIOS	1	CADEIRA GIRATORIA; COM APOIO DE BRACO	350,00	0,40	140,00	3

1253
2258

LAUDO DE AVALIAÇÃO PATRIMONIAL (DATA-BASE: 30/04/2015)

DIRIJA NITERÓI DISTRIBUIDORA DE VEÍCULOS LTDA. - UNIDADE JACAREPAGUÁ - COD. 2.3



QUADRO RESUMO DE VALORES POR UNIDADE E GRUPO DE BENS

ITEM	DEPARTAMENTO / AREA	COD. UNIDADE	PATRIMONIO	GRUPO DE BENS	QTDE	DESCRICAO DO BEM	VALOR NOVO DE REPOSICAO (R\$)	FATOR DE DEPRECIACAO (KD)	VALOR MERCADO (R\$)	VIDA UTIL REM. (ANOS)
592	RECEPCAO RH	2.1	1262	535 - MOVEIS E UTENSILIOS	1	CADEIRA UNIVERSITARIA ESTOFADA; COM GUARDA VOLUMES	170,00	0,40	70,00	3
593	ESCRITORIO DE DOCUMENTAÇÃO S.N.	2.1	1263	535 - MOVEIS E UTENSILIOS	1	ARMARIO MARCA / MODELO LG TORRES ALTO; 2 PORTAS; MADEIRA; COM TRANCA	530,00	0,77	410,00	7
594	ARQUIVO DIRETORIA	2.1	1264	535 - MOVEIS E UTENSILIOS	1	ESTANTE 6 PRATELEIRA; FERRO	180,00	0,40	70,00	3
595	PATIO	2.1	1266	535 - MOVEIS E UTENSILIOS	1	MESA REDONDA ESTRUTURA DE ACO TAMPO MADEIRA 1000MM DIAM	330,00	0,85	280,00	8
596	PATIO	2.1	1267	535 - MOVEIS E UTENSILIOS	1	CADEIRA MARCA / MODELO MS SYSTEM FIXA ESTOFADO EM TECIDO	300,00	0,85	260,00	8
597	ADMINISTRACAO	2.1	1268	536 - EQUIPAMENTOS DE INFORMATICA	1	MONITOR MARCA / MODELO HP; W1943SV LCD	440,00	0,65	290,00	3
598	SALA DIRETOR JAIME RH	2.1	1269	535 - MOVEIS E UTENSILIOS	1	CADEIRA FIXA COM BRACO ESTOFADO EM CAMURÇA	240,00	0,40	100,00	3
599	RH	2.1	1270	536 - EQUIPAMENTOS DE INFORMATICA	1	MONITOR TUBO MARCA / MODELO LG; MOD: 710E N.SERIE SN: 710SPDTR4394	400,00	0,46	180,00	2
600	ADMINISTRACAO	2.1	1271	536 - EQUIPAMENTOS DE INFORMATICA	1	MONITOR MARCA / MODELO DELL; E1911C LCD	440,00	0,65	290,00	3
601	ESCRITORIO DE SERVICIO	2.1	1272	536 - EQUIPAMENTOS DE INFORMATICA	1	SCANNER MARCA / MODELO HP	400,00	0,46	180,00	2
602	CALL CENTER	2.1	1276	536 - EQUIPAMENTOS DE INFORMATICA	1	CPU	1.420,00	0,46	650,00	2
603	ADMINISTRACAO	2.1	1277	536 - EQUIPAMENTOS DE INFORMATICA	1	MONITOR MARCA / MODELO DELL; E1709WC LCD	400,00	0,65	260,00	3
604	PATIO	2.1	1278	536 - EQUIPAMENTOS DE INFORMATICA	1	MONITOR MARCA / MODELO BRAVIEW; 15P LCD	280,00	0,46	130,00	2
605	VENDA CORPORATIVA	2.1	1279	535 - MOVEIS E UTENSILIOS	1	CADEIRA	120,00	0,40	50,00	3
606	SALA REUNIAO DIRETORIA	2.1	1280	535 - MOVEIS E UTENSILIOS	1	CADEIRA MARCA / MODELO SIERRA MOVEIS FIXA; COURO	120,00	0,40	50,00	3
607	TESOURARIA	2.1	1281	536 - EQUIPAMENTOS DE INFORMATICA	1	MONITOR MARCA / MODELO SAMSUNG	280,00	0,83	230,00	4
608	SECRETARIA 1 DIRETORIA	2.1	1282	535 - MOVEIS E UTENSILIOS	1	SOFA 2 LUGARES	450,00	0,40	180,00	3
609	VENDA CORPORATIVA	2.1	1284	535 - MOVEIS E UTENSILIOS	1	CADEIRA GIRATÓRIA, COM APOIO	350,00	0,40	140,00	3
610	CALL CENTER	2.1	1286	535 - MOVEIS E UTENSILIOS	1	CADEIRA APOIO; GIRATORIAS; ESTOFADO	350,00	0,40	140,00	3
611	RH	2.1	1287	535 - MOVEIS E UTENSILIOS	1	CADEIRA GIRATORIA; COM APOIO DE BRACO	350,00	0,40	140,00	3
612	SALA DIRETOR JAIME	2.1	1288	535 - MOVEIS E UTENSILIOS	1	CADEIRA MARCA / MODELO MAGIFLEX EXECUTIVA GIRATORIA APOIO BRACO; COURO	350,00	0,40	140,00	3
613	SECRETARIA 2 DIRETORIA	2.1	1289	535 - MOVEIS E UTENSILIOS	1	CADEIRA GIRATORIA; ESTOUFADA	300,00	0,40	120,00	3
614	RH	2.1	1290	536 - EQUIPAMENTOS DE INFORMATICA	1	CPU N.SERIE SN: 100500	1.420,00	0,46	650,00	2

1254
2297

LAUDO DE AVALIAÇÃO PATRIMONIAL (DATA-BASE: 30/04/2015)

DIRJA NITERÓI DISTRIBUIDORA DE VEÍCULOS LTDA. - UNIDADE JACAREPAGUÁ - COD. 2.3



QUADRO RESUMO DE VALORES POR UNIDADE E GRUPO DE BENS

ITEM	DEPARTAMENTO / AREA	COD. UNIDADE	PATRIMONIO	GRUPO DE BENS	QTDE	DESCRICAO DO BEM	VALOR NOVO DE REPOSICAO (R\$)	FATOR DE DEPRECIACAO (KD)	VALOR MERCADO (R\$)	VIDA UTIL REM. (ANOS)
615	ESCRITORIO DE SERVICIO	2.1	1291	535 - MOVEIS E UTENSILIOS	1	MESA MADEIRA; BASE DE FERRO; 710X310	290,00	0,77	220,00	7
616	CONTABILIDADE	2.1	1299	535 - MOVEIS E UTENSILIOS	1	CADEIRA ESTOFADA, GIRATORIA	300,00	0,77	230,00	7
617	CONTABILIDADE	2.1	1857	536 - EQUIPAMENTOS DE INFORMATICA	1	CPU MARCA / MODELO LENOVO	1.420,00	0,83	1.180,00	4
618	SALA REUNIAO 02 RH	2.1	1837	535 - MOVEIS E UTENSILIOS	1	CADEIRA FIXA	120,00	0,77	90,00	7
619	ADMINISTRACAO	2.1	1962	536 - EQUIPAMENTOS DE INFORMATICA	1	MONITOR MARCA / MODELO LENOVO; D1960WA LCD	440,00	0,65	290,00	3
620	CALL CENTER	2.1	848	536 - EQUIPAMENTOS DE INFORMATICA	1	CPU	1.420,00	0,46	650,00	2
621	OFICINA	2.3	6	535 - MOVEIS E UTENSILIOS	1	BANCADA ESMERIL E PRENSA 1600X800MM	400,00	0,40	160,00	3
622	OFICINA	2.3	30	535 - MOVEIS E UTENSILIOS	1	MESA ACO 04 GAVETAS 1600X600X700MM	290,00	0,40	120,00	3
623	SALA DE CLIENTE	2.3	45	535 - MOVEIS E UTENSILIOS	1	TELEVISOR MARCA / MODELO CCE 368200	1.670,00	0,40	670,00	3
624	OFICINA	2.3	48	533 - FERRAMENTAS	1	CARRINHO DE FERRAMENTAS MARCA / MODELO CMB 01 PRATELEIRA 01 GAVETA	1.200,00	0,46	550,00	2
625	FERRAMENTAS ESPECIAIS	2.3	50	535 - MOVEIS E UTENSILIOS	1	ARMARIO ALTO ACO 02 PORTAS	690,00	0,40	280,00	3
626	PINTURA	2.3	51	535 - MOVEIS E UTENSILIOS	1	ARMARIO ACO ALTO 02 PORTAS	690,00	0,40	280,00	3
627	FERRAMENTAS ESPECIAIS	2.3	52	535 - MOVEIS E UTENSILIOS	1	ARMARIO ALTO ACO 02 PORTAS	690,00	0,40	280,00	3
628	FERRAMENTAS ESPECIAIS	2.3	53	535 - MOVEIS E UTENSILIOS	1	ESTANTE ACO 05 PRATELEIRAS	180,00	0,40	70,00	3
629	DP VENDAS	2.3	59	535 - MOVEIS E UTENSILIOS	1	MESA 2 GAVETAS, 120X70, MADEIRA	290,00	0,40	120,00	3
630	DEPARTAMENTO DE PECA	2.3	65	535 - MOVEIS E UTENSILIOS	1	MESA 3 GAVETAS 550X270	290,00	0,40	120,00	3
631	DEPARTAMENTO DE PECA	2.3	73	535 - MOVEIS E UTENSILIOS	1	CADEIRA COM ENCOSTO	120,00	0,40	50,00	3
632	DEPARTAMENTO DE PECA	2.3	78	535 - MOVEIS E UTENSILIOS	1	ESTANTE 11 PRATELEIRAS	180,00	0,40	70,00	3
633	DEPARTAMENTO DE PECA	2.3	79	535 - MOVEIS E UTENSILIOS	1	ESTANTE 11 PRATELEIRAS	180,00	0,40	70,00	3
634	DEPARTAMENTO DE PECA	2.3	82	535 - MOVEIS E UTENSILIOS	1	ESTANTE 11 PRATELEIRAS, ALTO, FERRO	180,00	0,40	70,00	3
635	DEPARTAMENTO DE PECA	2.3	84	535 - MOVEIS E UTENSILIOS	1	ARMARIO 2 PORTAS, ALTO	530,00	0,40	210,00	3
636	ESCRITORIO DE SERVICIO	2.3	108	536 - EQUIPAMENTOS DE INFORMATICA	1	APARELHO DE FAX MARCA / MODELO FAX	280,00	0,46	130,00	2
637	DEPARTAMENTO DE PECA	2.3	112	535 - MOVEIS E UTENSILIOS	1	CADEIRA GIRATORIA	300,00	0,40	120,00	3
638	DEPARTAMENTO DE PECA	2.3	113	535 - MOVEIS E UTENSILIOS	1	MESA PARA COMPUTADOR COM 3 GAVETAS / 510X290	290,00	0,77	220,00	7

Handwritten signature and date: 22/5/2015

LAUDO DE AVALIAÇÃO PATRIMONIAL (DATA-BASE: 30/04/2015)

DIRIJA NITERÓI DISTRIBUIDORA DE VEÍCULOS LTDA. - UNIDADE JACAREPAGUÁ - COD. 2.3



QUADRO RESUMO DE VALORES POR UNIDADE E GRUPO DE BENS

ITEM	DEPARTAMENTO / AREA	COD. UNIDADE	PATRIMONIO	GRUPO DE BENS	QTDE	DESCRICAÇÃO DO BEM	VALOR NOVO DE REPOSIÇÃO (R\$)	FATOR DE DEPRECIACÃO (KD)	VALOR MERCADO (R\$)	VIDA UTIL REM. (ANOS)
639	SALA DE CLIENTE	2.3	117	535 - MOVEIS E UTENSILIOS	1	AR CONDICIONADO MARCA / MODELO ELECTROLUX 47100594 ; 18000BTUS	1.700,00	0,40	680,00	3
640	FERRAMENTAS ESPECIAIS DP VENDAS	2.3	120	535 - MOVEIS E UTENSILIOS	1	ARMARIO ALTO MADEIRA 02 PORTAS	530,00	0,40	210,00	3
641		2.3	130	535 - MOVEIS E UTENSILIOS	1	CADEIRA ESTOFADO CAPA SINTETICA	120,00	0,40	50,00	3
642	OFICINA	2.3	148	535 - MOVEIS E UTENSILIOS	1	ARMARIO BAIXO MADEIRA 02 PORTAS	340,00	0,40	140,00	3
643	ESCRITORIO DE SERVICO	2.3	153	535 - MOVEIS E UTENSILIOS	1	ARMARIO MARCA / MODELO ALLERFLEX BAIXO; 2 PORTAS	340,00	0,40	140,00	3
644	NOVOS/SEMI NOVOS	2.3	161	535 - MOVEIS E UTENSILIOS	1	MESA 2 GAVETAS, MADEIRA, 70X140, RETANGULAR	480,00	0,40	190,00	3
645	NOVOS/SEMI NOVOS	2.3	163	533 - MAQUINAS E EQUIPAMENTOS	1	MAQUINA XEROX MARCA / MODELO SHARP AR 5220	520,00	0,40	210,00	3
646	NOVOS/SEMI NOVOS	2.3	167	536 - EQUIPAMENTOS DE INFORMATICA	1	CPU MARCA / MODELO SUPREME	1.420,00	0,48	650,00	2
647	NOVOS/SEMI NOVOS	2.3	170	535 - MOVEIS E UTENSILIOS	1	MESA MADEIRA, 80X50, RETANGULAR	290,00	0,40	120,00	3
648	DP VENDAS	2.3	171	535 - MOVEIS E UTENSILIOS	1	ARMARIO GRANDE, 2 PORTAS, MADEIRA	530,00	0,40	210,00	3
649	DP. VENDAS	2.3	173	535 - MOVEIS E UTENSILIOS	1	ARMARIO 3 PORTAS. MADEIRA, GRANDE	530,00	0,40	210,00	3
650	NOVOS/SEMI NOVOS	2.3	178	535 - MOVEIS E UTENSILIOS	1	MESA EM "L"; 2 GAVETAS, COM CHAVE, 80X240	360,00	0,40	140,00	3
651	NOVOS/SEMI NOVOS	2.3	180	535 - MOVEIS E UTENSILIOS	1	CADEIRA FIXA, ESTOFADA	120,00	0,40	50,00	3
652	NOVOS/SEMI NOVOS	2.3	185	535 - MOVEIS E UTENSILIOS	1	MESA 180X80, MADEIRA, 2 GAVETAS COM TRANCA	480,00	0,77	370,00	7
653	TESOURARIA	2.3	196	535 - MOVEIS E UTENSILIOS	1	GAVETEIRO MADEIRA; 4 GAVETAS	600,00	0,40	240,00	3
654	OFICINA	2.3	200	535 - MOVEIS E UTENSILIOS	1	CADEIRA FIXA COM BRACO ESTOFADO EM COURO	240,00	0,77	180,00	7
655	GERENCIA GERAL	2.3	201	535 - MOVEIS E UTENSILIOS	1	CADEIRA CAPA SINTÉTICA	240,00	0,77	180,00	7
656	GERENCIA GERAL	2.3	202	535 - MOVEIS E UTENSILIOS	1	CADEIRA CAPA SINTÉTICA	240,00	0,77	180,00	7
657	SALA DIRETOR JAIME	2.3	203	535 - MOVEIS E UTENSILIOS	1	APARADOR 100X25CM; MARMORE	550,00	0,77	420,00	7
658	SALA DIRETOR JAIME	2.3	204	535 - MOVEIS E UTENSILIOS	1	FRIGOBAR MARCA / MODELO CONSUL / TOP 12	900,00	0,40	360,00	3
659	TESOURARIA	2.3	205	535 - MOVEIS E UTENSILIOS	1	ARMARIO BAIXO; 2 PORTAS; COM TRACA	340,00	0,40	140,00	3
660	DEPARTAMENTO DE PECA	2.3	207	535 - MOVEIS E UTENSILIOS	1	MESA 3 GAVETAS 550X270	290,00	0,40	120,00	3
661	TESOURARIA	2.3	211	535 - MOVEIS E UTENSILIOS	1	MESA MADEIRA; 2 PORTAS; 140X68	480,00	0,40	190,00	3
662	CONTABILIDADE	2.3	213	536 - EQUIPAMENTOS DE INFORMATICA	1	MONITOR TUBO MARCA / MODELO SAMSUNG	280,00	0,85	180,00	3

2256
22509

LAUDO DE AVALIAÇÃO PATRIMONIAL (DATA-BASE: 30/04/2015)

DIRIJA NITERÓI DISTRIBUIDORA DE VEÍCULOS LTDA. - UNIDADE JACAREPAGUÁ - COD. 2.3



QUADRO RESUMO DE VALORES POR UNIDADE E GRUPO DE BENS

ITEM	DEPARTAMENTO / AREA	COD. UNIDADE	PATRIMONIO	GRUPO DE BENS	QTDE	DESCRICAÇÃO DO BEM	VALOR NOVO DE REPOSIÇÃO (R\$)	FATOR DE DEPRECIACÃO (KD)	VALOR MERCADO (R\$)	VIDA UTIL REM. (ANOS)
663	TESOURARIA	2.3	215	535 - MOVEIS E UTENSILIOS	1	MESA MADEIRA; 2 PORTAS; 140X68	480,00	0,40	190,00	3
664	TESOURARIA	2.3	221	535 - MOVEIS E UTENSILIOS	1	ARMARIO ALTO; 2 PORTAS	530,00	0,77	410,00	7
665	TESOURARIA	2.3	222	535 - MOVEIS E UTENSILIOS	1	ARMARIO ALTO; 2 PORTAS	530,00	0,40	210,00	3
666	NOVOS/SEMI NOVOS	2.3	224	535 - MOVEIS E UTENSILIOS	1	MESA 2 GAVETAS, COM CHAVE, 140X70, RETANGULAR	480,00	0,77	370,00	7
667	ADMINISTRACAO	2.3	227	536 - EQUIPAMENTOS DE INFORMATICA	1	CPU MARCA / MODELO LENOVO; THINK CENTRE	1.420,00	0,65	920,00	3
668	TESOURARIA	2.3	228	535 - MOVEIS E UTENSILIOS	1	CADEIRA COURO	120,00	0,40	50,00	3
669	TESOURARIA	2.3	229	535 - MOVEIS E UTENSILIOS	1	MESA MADEIRA; 2 PORTAS; 140X68	480,00	0,40	190,00	3
670	ADMINISTRACAO	2.3	233	535 - MOVEIS E UTENSILIOS	1	CADEIRA MARCA / MODELO LUME GIRATORIA COM BRACO ESTOFADO EM TECIDO	350,00	0,40	140,00	3
671	TESOURARIA	2.3	240	535 - MOVEIS E UTENSILIOS	1	CADEIRA GIRATORIA; APOIO BRACO; COURO	350,00	0,77	270,00	7
672	TESOURARIA	2.3	243	535 - MOVEIS E UTENSILIOS	1	GAVETEIRO MADEIRA; 5 GAVETAS; TRANCA	600,00	0,40	240,00	3
673	RH	2.3	244	536 - EQUIPAMENTOS DE INFORMATICA	1	MONITOR MARCA / MODELO HP; MOD: W1943SV N.SERIE SN: 600932001	440,00	0,65	290,00	3
674	GERENTE GERAL RH	2.3	247	535 - MOVEIS E UTENSILIOS	1	CADEIRA GIRATORIA; COM APOIO DE BRACO	350,00	0,77	270,00	7
675	TESOURARIA	2.3	249	535 - MOVEIS E UTENSILIOS	1	GAVETEIRO MADEIRA; 4 GAVETAS	600,00	0,40	240,00	3
676	TESOURARIA	2.3	250	535 - MOVEIS E UTENSILIOS	1	CALCULADORA MARCA / MODELO ELGIN	420,00	0,40	170,00	3
677	SALA DE DESCANSO	2.3	251	535 - MOVEIS E UTENSILIOS	1	ARMARIO BAIXO 02 PORTAS 800X800X800MM	340,00	0,40	140,00	3
678	TESOURARIA	2.3	257	535 - MOVEIS E UTENSILIOS	1	CADEIRA GIRATORIA; APOIO BRACO; ESTOFADA	350,00	0,40	140,00	3
679	TESOURARIA	2.3	264	535 - MOVEIS E UTENSILIOS	1	CADEIRA GIRATORIA; ESTOFADA; COM BRACO	350,00	0,77	270,00	7
680	TESOURARIA	2.3	269	535 - MOVEIS E UTENSILIOS	1	MESA MADEIRA; 130X70 CM	290,00	0,40	120,00	3
681	TESOURARIA	2.3	271	535 - MOVEIS E UTENSILIOS	1	ARMARIO BAIXO; 2 PORTAS; COM TRACA	340,00	0,40	140,00	3
682	ESCRITORIO DE SERVICO	2.3	272	535 - MOVEIS E UTENSILIOS	1	CADEIRA MARCA / MODELO ELGIN	120,00	0,40	50,00	3
683	ADMINISTRACAO	2.3	276	536 - EQUIPAMENTOS DE INFORMATICA	1	MONITOR MARCA / MODELO DELL; E17WC LCD	400,00	0,65	260,00	3
684	TESOURARIA	2.3	277	535 - MOVEIS E UTENSILIOS	1	MESA MADEIRA; 128X69CM	290,00	0,40	120,00	3
685	TESOURARIA	2.3	286	535 - MOVEIS E UTENSILIOS	1	GAVETEIRO MADEIRA; 3 GAVETAS; RODINHA	430,00	0,40	170,00	3
686	TESOURARIA	2.3	287	535 - MOVEIS E UTENSILIOS	1	GAVETEIRO MADEIRA; 5 GAVETAS;	600,00	0,40	240,00	3

1257
2260

LAUDO DE AVALIAÇÃO PATRIMONIAL (DATA-BASE: 30/04/2015)

DIRIJA NITERÓI DISTRIBUIDORA DE VEÍCULOS LTDA. - UNIDADE JACAREPAGUÁ - COD. 2.3



QUADRO RESUMO DE VALORES POR UNIDADE E GRUPO DE BENS

ITEM	DEPARTAMENTO / AREA	COD. UNIDADE	PATRIMONIO	GRUPO DE BENS	QTDE	DESCRICAO DO BEM	VALOR NOVO DE REPOSICAO (R\$)	FATOR DE DEPRECIACAO (KD)	VALOR MERCADO (R\$)	VIDA UTIL REM. (ANOS)
687	SALA DE DESCANSO	2.3	288	535 - MOVEIS E UTENSILIOS	1	CADEIRA GIRATORIA COM BRACO ESTOFADO EM TECIDO	350,00	0,40	140,00	3
688	TESOURARIA	2.3	289	535 - MOVEIS E UTENSILIOS	1	ARMARIO ALTO; 2 PORTAS	530,00	0,77	410,00	7
689	TESOURARIA	2.3	291	535 - MOVEIS E UTENSILIOS	1	COFRE 95 ALTURA	840,00	0,40	340,00	3
690	TESOURARIA	2.3	292	535 - MOVEIS E UTENSILIOS	1	ARMARIO MADEIRA; 2 PORTAS	340,00	0,40	140,00	3
691	ARQUIVO DIRETORIA	2.3	293	535 - MOVEIS E UTENSILIOS	1	COFRE 115CM DE ALTURA	840,00	0,40	340,00	3
692	ADMINISTRACAO	2.3	294	536 - EQUIPAMENTOS DE INFORMATICA	1	MONITOR MARCA / MODELO DELL; E17WC LCD	400,00	0,65	260,00	3
693	TESOURARIA	2.3	295	535 - MOVEIS E UTENSILIOS	1	COFRE 99 ALTURA	840,00	0,40	340,00	3
694	TESOURARIA	2.3	300	535 - MOVEIS E UTENSILIOS	1	MESA MADEIRA; 2 PORTAS; 140X88	480,00	0,40	190,00	3
695	CORREDOR CONTABILIDADE	2.3	304	535 - MOVEIS E UTENSILIOS	1	CADEIRA FIXA; COURO	120,00	0,77	90,00	7
696	TESOURARIA	2.3	305	535 - MOVEIS E UTENSILIOS	1	MESA MADEIRA; 2 PORTAS; 140X68	480,00	0,40	190,00	3
697	ADMINISTRACAO	2.3	309	535 - MOVEIS E UTENSILIOS	1	CADEIRA MARCA / MODELO LUME GIRATORIA COM BRACO ESTOFADO EM TECIDO	350,00	0,40	140,00	3
698	TESOURARIA	2.3	312	535 - MOVEIS E UTENSILIOS	1	CALCULADORA MARCA / MODELO ELGIN MR6124	420,00	0,40	170,00	3
699	TESOURARIA	2.3	316	535 - MOVEIS E UTENSILIOS	1	MESA MADEIRA; 3 GAVETAS; 128X70CM	290,00	0,40	120,00	3
700	TESOURARIA	2.3	320	535 - MOVEIS E UTENSILIOS	1	MESA MADEIRA; 3 GAVETAS 130X70 CM	290,00	0,40	120,00	3
701	TESOURARIA	2.3	325	535 - MOVEIS E UTENSILIOS	1	ARMARIO MADEIRA; 2 PORTAS	340,00	0,40	140,00	3
702	TESOURARIA	2.3	332	535 - MOVEIS E UTENSILIOS	1	MESA RETANGULAR; MADEIRA; 75X50 CM	290,00	0,77	220,00	7
703	TESOURARIA	2.3	334	533 - MAQUINAS E EQUIPAMENTOS	1	MAQUINA DE CONTAR CEDULAS MARCA / MODELO TECNOPLACAS/ J710	880,00	0,40	350,00	3
704	TESOURARIA	2.3	335	535 - MOVEIS E UTENSILIOS	1	CADEIRA GIRATORIA; PLASTICO	50,00	0,40	20,00	3
705	TESOURARIA	2.3	337	535 - MOVEIS E UTENSILIOS	1	MESA MADEIRA; 2 PORTAS; 140X68	480,00	0,40	190,00	3
706	TESOURARIA	2.3	341	535 - MOVEIS E UTENSILIOS	1	ARMARIO BAIXO; 2 PORTAS; COM TRACA	340,00	0,40	140,00	3
707	TESOURARIA	2.3	342	535 - MOVEIS E UTENSILIOS	1	AR CONDICIONADO MARCA / MODELO SPRINGUER/ SILENTIA 30000	3.500,00	0,40	1.400,00	3
708	CORREDOR CONTABILIDADE	2.3	353	535 - MOVEIS E UTENSILIOS	1	FILTRO D'AGUA MARCA / MODELO MASTERFRIA 6 TEMPERATURAS	720,00	0,77	550,00	7
709	CONTABILIDADE	2.3	362	535 - MOVEIS E UTENSILIOS	1	AR CONDICIONADO MARCA / MODELO SPRINGER MUNDIAL	1.020,00	0,40	410,00	3
710	COMPRAS	2.3	367	535 - MOVEIS E UTENSILIOS	1	CALCULADORA MARCA / MODELO ELGIN/ MR6121	420,00	0,77	320,00	7

2258
2264

LAUDO DE AVALIAÇÃO PATRIMONIAL (DATA-BASE: 30/04/2015)

DIRIJA NITERÓI DISTRIBUIDORA DE VEÍCULOS LTDA. - UNIDADE JACAREPAGUÁ - COD. 2.3



QUADRO RESUMO DE VALORES POR UNIDADE E GRUPO DE BENS

ITEM	DEPARTAMENTO / AREA	COD. UNIDADE	PATRIMONIO	GRUPO DE BENS	QTDE	DESCRICAO DO BEM	VALOR NOVO DE REPOSICAO (R\$)	FATOR DE DEPRECIACAO (KD)	VALOR MERCADO (R\$)	VIDA UTIL REM. (ANOS)
711	FERRAMENTAS ESPECIAIS	2.3	377	535 - MOVEIS E UTENSILIOS	1	AR CONDICIONADO MARCA / MODELO SPRINGER; SPLIT 30.000BTU SILVER MAXI	3.500,00	0,40	1.400,00	3
712	CONTABILIDADE	2.3	383	535 - MOVEIS E UTENSILIOS	1	ARMARIO ALTO; 2 PORTAS; MADEIRA; COM TRANCA	530,00	0,77	410,00	7
713	CONTABILIDADE	2.3	384	535 - MOVEIS E UTENSILIOS	1	ARMARIO ALTO; 2 PORTAS; MADEIRA; COM TRANCA	530,00	0,77	410,00	7
714	DP. VENDAS	2.3	390	535 - MOVEIS E UTENSILIOS	1	MESA	360,00	0,40	140,00	3
715	CONTABILIDADE	2.3	400	535 - MOVEIS E UTENSILIOS	1	MESA MADEIRA; 3 GAVETAS; 140X75	480,00	0,40	190,00	3
716	CORREDOR	2.3	401	535 - MOVEIS E UTENSILIOS	1	MESA MADEIRA; 80X50CM	290,00	0,77	220,00	7
717	CONTABILIDADE	2.3	411	536 - EQUIPAMENTOS DE INFORMATICA	1	MONITOR TUBO MARCA / MODELO LG FLATRON	280,00	0,46	130,00	2
718	CONTABILIDADE	2.3	412	536 - EQUIPAMENTOS DE INFORMATICA	1	CPU	1.420,00	0,46	650,00	2
719	OFICINA	2.3	428	536 - EQUIPAMENTOS DE INFORMATICA	1	CPU MARCA / MODELO SUPREME	1.420,00	0,46	650,00	2
720	CONTABILIDADE	2.3	435	535 - MOVEIS E UTENSILIOS	1	ARMARIO ALTO; 2 PORTAS; MADEIRA; COM TRANCA	530,00	0,77	410,00	7
721	CONTABILIDADE	2.3	446	535 - MOVEIS E UTENSILIOS	1	MESA RETANGULAR; 88X70CM	290,00	0,40	120,00	3
722	SALA DE DESCANSO	2.3	455	535 - MOVEIS E UTENSILIOS	1	CADEIRA GIRATORIA ESTOFADO EM TECIDO	300,00	0,40	120,00	3
723	CONTABILIDADE	2.3	457	535 - MOVEIS E UTENSILIOS	1	ARMARIO ALTO; 2 PORTAS; MADEIRA; COM TRANCA	530,00	0,77	410,00	7
724	CONTABILIDADE	2.3	458	535 - MOVEIS E UTENSILIOS	1	ARMARIO ALTO; 2 PORTAS; MADEIRA; COM TRANCA	530,00	0,77	410,00	7
725	CONTABILIDADE	2.3	459	535 - MOVEIS E UTENSILIOS	1	ARMARIO BAIXO; 6 PORTAS; TRANCA	660,00	0,77	660,00	7
726	CONTABILIDADE	2.3	460	536 - EQUIPAMENTOS DE INFORMATICA	1	CPU MARCA / MODELO SUPREME	1.420,00	0,46	650,00	2
727	VENDA CORPORATIVA	2.3	466	535 - MOVEIS E UTENSILIOS	1	CADEIRA GIRATÓRIA, CAPA SINTÉTICA	300,00	0,40	120,00	3
728	CONTABILIDADE	2.3	467	536 - EQUIPAMENTOS DE INFORMATICA	1	CPU MARCA / MODELO SUPREME	1.420,00	0,46	650,00	2
729	CONTABILIDADE	2.3	468	536 - EQUIPAMENTOS DE INFORMATICA	1	MONITOR TUBO MARCA / MODELO LG 710E	400,00	0,46	180,00	2
730	CONTABILIDADE	2.3	477	536 - EQUIPAMENTOS DE INFORMATICA	1	CPU MARCA / MODELO SUPREME	1.420,00	0,46	650,00	2
731	ADMINISTRACAO	2.3	483	535 - MOVEIS E UTENSILIOS	1	CALCULADORA ELETRONICA MARCA / MODELO ELGIN; MR6125	420,00	0,77	320,00	7
732	ADMINISTRACAO	2.3	484	535 - MOVEIS E UTENSILIOS	1	CADEIRA MARCA / MODELO LUME GIRATORIA COM BRACO ESTOFADO EM TECIDO	350,00	0,40	140,00	3
733	CONTABILIDADE	2.3	492	535 - MOVEIS E UTENSILIOS	1	MESA EM "L"; 3 GAVETAS; COMPARTIMENTO PARA CPU; 240X80X55	360,00	0,40	140,00	3
734	CONTABILIDADE	2.3	493	535 - MOVEIS E UTENSILIOS	1	MESA EM "L"; 3 GAVETAS; COMPARTIMENTO PARA CPU; 240X60X55	380,00	0,40	140,00	3

2259
2262

LAUDO DE AVALIAÇÃO PATRIMONIAL (DATA-BASE: 30/04/2015)

DIRJA NITERÓI DISTRIBUIDORA DE VEÍCULOS LTDA. - UNIDADE JACAREPAGUÁ - COD. 2.3



QUADRO RESUMO DE VALORES POR UNIDADE E GRUPO DE BENS

ITEM	DEPARTAMENTO / AREA	COD. UNIDADE	PATRIMONIO	GRUPO DE BENS	QTDE	DESCRICAÇÃO DO BEM	VALOR NOVO DE REPOSICAO (R\$)	FATOR DE DEPRECIACAO (KD)	VALOR MERCADO (R\$)	VIDA UTIL. REM. (ANOS)
735	CONTABILIDADE	2.3	495	536 - EQUIPAMENTOS DE INFORMATICA	1	CPU MARCA / MODELO SUPREME	1.420,00	0,46	650,00	2
736	CONTABILIDADE	2.3	505	536 - EQUIPAMENTOS DE INFORMATICA	1	MONITOR TUBO MARCA / MODELO LG 710E	400,00	0,46	180,00	2
737	CONTABILIDADE	2.3	513	536 - EQUIPAMENTOS DE INFORMATICA	1	CPU MARCA / MODELO SUPREME	1.420,00	0,46	650,00	2
738	NOVOS/SEMI NOVOS	2.3	520	535 - MOVEIS E UTENSILIOS	1	MESA 80X50, MADEIRA, RETANGULAR	290,00	0,40	120,00	3
739	CONTABILIDADE	2.3	521	536 - EQUIPAMENTOS DE INFORMATICA	1	CPU MARCA / MODELO INTEL PREMIUM	1.420,00	0,46	650,00	2
740	TESOURARIA	2.3	522	535 - MOVEIS E UTENSILIOS	1	SUPORTE PARA CPU MADEIRA	150,00	0,77	120,00	7
741	CONTABILIDADE	2.3	525	535 - MOVEIS E UTENSILIOS	1	MESA RETANGULAR; 2 GAVETAS; 75X140 CM	480,00	0,40	190,00	3
742	CONTABILIDADE	2.3	528	535 - MOVEIS E UTENSILIOS	1	MESA MADEIRA; 3 GAVETAS; 140X75	480,00	0,40	190,00	3
743	CONTABILIDADE	2.3	527	536 - EQUIPAMENTOS DE INFORMATICA	1	MONITOR TUBO MARCA / MODELO LG FLATRON	280,00	0,46	130,00	2
744	DP VENDAS	2.3	530	535 - MOVEIS E UTENSILIOS	1	CADEIRA ESTOFADO CAPA SINTETICA	120,00	0,40	50,00	3
745	CONTABILIDADE	2.3	531	535 - MOVEIS E UTENSILIOS	1	GAVETEIRO 4 GAVETAS;	600,00	0,40	240,00	3
746	CONTABILIDADE	2.3	534	535 - MOVEIS E UTENSILIOS	1	ARMARIO ALTO; 2 PORTAS; MADEIRA; COM TRANCA	530,00	0,77	410,00	7
747	DP VENDAS	2.3	546	536 - EQUIPAMENTOS DE INFORMATICA	1	APARELHO DE FAX MARCA / MODELO PERSONAL FAX 275	280,00	0,46	130,00	2
748	DP VENDAS	2.3	547	535 - MOVEIS E UTENSILIOS	1	ARMARIO GRANDE, 2 PORTAS, MADEIRA	530,00	0,40	210,00	3
749	DP VENDAS	2.3	549	535 - MOVEIS E UTENSILIOS	1	CADEIRA ESTOFADO CAPA SINTETICA	120,00	0,40	50,00	3
750	DP VENDAS	2.3	551	535 - MOVEIS E UTENSILIOS	1	MESA 2 GAVETAS, 120X70, MADEIRA	290,00	0,40	120,00	3
751	DP VENDAS	2.3	555	535 - MOVEIS E UTENSILIOS	1	CADEIRA ESTOFADO CAPA SINTETICA	120,00	0,40	50,00	3
752	DP VENDAS	2.3	558	535 - MOVEIS E UTENSILIOS	1	CADEIRA ESTOFADO CAPA SINTETICA	120,00	0,40	50,00	3
753	NOVOS/SEMI NOVOS	2.3	560	535 - MOVEIS E UTENSILIOS	1	CADEIRA FIXA, ESTOFADA	120,00	0,40	50,00	3
754	DP VENDAS	2.3	584	535 - MOVEIS E UTENSILIOS	1	MESA 3 GAVETAS, 120X70, MADEIRA	290,00	0,40	120,00	3
755	DP VENDAS	2.3	565	535 - MOVEIS E UTENSILIOS	1	CADEIRA ESTOFADO CAPA SINTETICA	120,00	0,40	50,00	3
756	DP VENDAS	2.3	568	535 - MOVEIS E UTENSILIOS	1	CADEIRA ESTOFADO CAPA SINTETICA	120,00	0,40	50,00	3
757	DP VENDAS	2.3	572	535 - MOVEIS E UTENSILIOS	1	MESA 2 GAVETAS, 120X70, MADEIRA	290,00	0,40	120,00	3
758	NOVOS/SEMI NOVOS	2.3	588	535 - MOVEIS E UTENSILIOS	1	MESA 2 GAVETAS, COM CHAVE, 140X70, RETANGULAR	480,00	0,77	370,00	7

2260
2263

LAUDO DE AVALIAÇÃO PATRIMONIAL (DATA-BASE: 30/04/2015)

DIRIJA NITERÓI DISTRIBUIDORA DE VEÍCULOS LTDA. - UNIDADE JACAREPAGUÁ - COD. 2.3



QUADRO RESUMO DE VALORES POR UNIDADE E GRUPO DE BENS

ITEM	DEPARTAMENTO / AREA	COD. UNIDADE	PATRIMONIO	GRUPO DE BENS	QTDE	DESCRICAO DO BEM	VALOR NOVO DE REPOSICAO (R\$)	FATOR DE DEPRECIACAO (KD)	VALOR MERCADO (R\$)	VIDA UTIL REM. (ANOS)
759	NOVOS/SEMI NOVOS	2.3	587	535 - MOVEIS E UTENSILIOS	1	CADEIRA FIXA, COURO	120,00	0,77	90,00	7
760	SALA DE CLIENTE	2.3	587	535 - MOVEIS E UTENSILIOS	1	CADEIRA	120,00	0,40	50,00	3
761	DP VENDAS	2.3	591	535 - MOVEIS E UTENSILIOS	1	CADEIRA ESTOFADO CAPA SINTETICA	120,00	0,40	50,00	3
762	ESCRITORIO DE SERVICO	2.3	598	535 - MOVEIS E UTENSILIOS	1	CADEIRA	120,00	0,40	50,00	3
763	DP VENDAS	2.3	601	535 - MOVEIS E UTENSILIOS	1	MESA 2 GAVETAS, 120X70, MADEIRA	290,00	0,40	120,00	3
764	NOVOS/SEMI NOVOS	2.3	602	535 - MOVEIS E UTENSILIOS	1	CADEIRA FIXA, COURO	120,00	0,40	50,00	3
765	DP VENDAS	2.3	605	535 - MOVEIS E UTENSILIOS	1	CADEIRA ESTOFADO CAPA SINTETICA	120,00	0,40	50,00	3
766	ADMINISTRACAO	2.3	615	535 - MOVEIS E UTENSILIOS	1	ARMARIO MARCA / MODELO LUME ALTO MADEIRA 02 PORTAS 900X400X1800MM	530,00	0,40	210,00	3
767	CORREDOR CONTABILIDADE	2.3	616	535 - MOVEIS E UTENSILIOS	1	ARMARIO ALTO; 2 PORTAS; MADEIRA; COM TRANCA	530,00	0,40	210,00	3
768	COMPRAS	2.3	619	535 - MOVEIS E UTENSILIOS	1	ARMARIO BAIXO; 2 PORTAS	340,00	0,40	140,00	3
769	COMPRAS	2.3	623	535 - MOVEIS E UTENSILIOS	1	MESA MARCA / MODELO FART CINE MADEIRA; ESTRUTURA DE FERRO; 120X70 CM	290,00	0,40	120,00	3
770	TESOURARIA	2.3	624	535 - MOVEIS E UTENSILIOS	1	ARMARIO BAIXO; 2 PORTAS; COM TRACA	340,00	0,40	140,00	3
771	COMPRAS	2.3	627	536 - EQUIPAMENTOS DE INFORMATICA	1	APARELHO FAX MARCA / MODELO SHARP	280,00	0,46	130,00	2
772	DEPARTAMENTO DE PECA	2.3	628	535 - MOVEIS E UTENSILIOS	1	CADEIRA GIRATORIA	300,00	0,40	120,00	3
773	COMPRAS	2.3	630	535 - MOVEIS E UTENSILIOS	1	CALCULADORA MARCA / MODELO GENERAL 2120 PDF	420,00	0,40	170,00	3
774	ADMINISTRACAO	2.3	631	536 - EQUIPAMENTOS DE INFORMATICA	1	CPU MARCA / MODELO LENOVO; THINK CENTRE	1.420,00	0,65	920,00	3
775	COMPRAS	2.3	650	536 - EQUIPAMENTOS DE INFORMATICA	1	CPU	1.420,00	0,46	650,00	2
776	COMPRAS	2.3	651	535 - MOVEIS E UTENSILIOS	1	CADEIRA MARCA / MODELO LG TORRES GIRATORIA COM APOIO DE BRACOS	350,00	0,77	270,00	7
777	OFICINA	2.3	653	535 - MOVEIS E UTENSILIOS	1	BANCADA PRENSA 1600X600MM	400,00	0,40	160,00	3
778	CONTABILIDADE	2.3	654	535 - MOVEIS E UTENSILIOS	1	CADEIRA MARCA / MODELO TORRES GIRATORIA; ESTOUFADA	300,00	0,40	120,00	3
779	CONTABILIDADE	2.3	676	535 - MOVEIS E UTENSILIOS	1	MESA RETANGULAR; 2 GAVETAS; 75X140 CM	480,00	0,40	190,00	3
780	SALA REUNIAO 01 RH	2.3	677	535 - MOVEIS E UTENSILIOS	1	CADEIRA FIXA; SEM APOIO	120,00	0,77	90,00	7
781	CONTABILIDADE	2.3	683	536 - EQUIPAMENTOS DE INFORMATICA	1	MONITOR TUBO MARCA / MODELO LG/ FLATRON	280,00	0,46	130,00	2
782	CALL CENTER	2.3	684	536 - EQUIPAMENTOS DE INFORMATICA	1	CPU	1.420,00	0,46	650,00	2

216/2264

LAUDO DE AVALIAÇÃO PATRIMONIAL (DATA-BASE: 30/04/2015)

DIRIJA NITERÓI DISTRIBUIDORA DE VEÍCULOS LTDA. - UNIDADE JACAREPAGUÁ - COD. 2.3



QUADRO RESUMO DE VALORES POR UNIDADE E GRUPO DE BENS

ITEM	DEPARTAMENTO / AREA	COD. UNIDADE	PATRIMONIO	GRUPO DE BENS	QTDE	DESCRICAO DO BEM	VALOR NOVO DE REPOSICAO (R\$)	FATOR DE DEPRECIACAO (KD)	VALOR MERCADO (R\$)	VIDA UTIL REM. (ANOS)
783	CONTABILIDADE	2.3	685	535 - MOVEIS E UTENSILIOS	1	MESA MADEIRA; 3 GAVETAS; 140X75	480,00	0,40	190,00	3
784	ADMINISTRACAO	2.3	699	536 - EQUIPAMENTOS DE INFORMATICA	1	IMPRESSORA MARCA / MODELO EPSON; LX 300+II MATRICIAL	2.800,00	0,46	1.290,00	2
785	ADMINISTRACAO	2.3	702	536 - EQUIPAMENTOS DE INFORMATICA	1	IMPRESSORA MARCA / MODELO EPSON; LX 300+II MATRICIAL	2.800,00	0,46	1.290,00	2
786	COMPRAS	2.3	708	535 - MOVEIS E UTENSILIOS	1	ARMARIO BAIXO; 4 PORTAS; GRANITO	860,00	0,77	660,00	7
787	TESOURARIA	2.3	713	536 - EQUIPAMENTOS DE INFORMATICA	1	CPU LENOVO	1.420,00	0,65	920,00	3
788	ADMINISTRACAO	2.3	718	535 - MOVEIS E UTENSILIOS	1	CALCULADORA ELETRONICA MARCA / MODELO ELGIN; MR6125	420,00	0,77	320,00	7
789	ESCRITORIO DE DOCUMENTAÇÃO S.N.	2.3	722	535 - MOVEIS E UTENSILIOS	1	CADEIRA COM RODAS E APOIO DE BRACO	350,00	0,77	270,00	7
790	SALA DE DESCANSO	2.3	734	535 - MOVEIS E UTENSILIOS	1	CADEIRA GIRATORIA COM BRACO ESTOFADO EM TECIDO	350,00	0,40	140,00	3
791	ADMINISTRACAO	2.3	759	535 - MOVEIS E UTENSILIOS	1	CADEIRA MARCA / MODELO LUME GIRATORIA COM BRACO ESTOFADO EM TECIDO	350,00	0,40	140,00	3
792	SALA REUNIAO 02	2.3	763	535 - MOVEIS E UTENSILIOS	1	CADEIRA MARCA / MODELO TORRES APOIO DE BRACO; GIRATÓRIA; ESTOFADA.	350,00	0,40	140,00	3
793	TESOURARIA	2.3	771	535 - MOVEIS E UTENSILIOS	1	CALCULADORA MARCA / MODELO ELGIN	420,00	0,40	170,00	3
794	CPD	2.3	774	536 - EQUIPAMENTOS DE INFORMATICA	1	MONITOR MARCA / MODELO SAMSUNG; 591V CRT	280,00	0,46	130,00	2
795	TESOURARIA	2.3	785	535 - MOVEIS E UTENSILIOS	1	CALCULADORA MARCA / MODELO ELGIN/ MR6123	420,00	0,40	170,00	3
796	OFICINA	2.3	794	535 - MOVEIS E UTENSILIOS	1	PURIFICADOR DE AGUA MARCA / MODELO EVEREST	720,00	0,40	290,00	3
797	DIRETORIA FINANCEIRA	2.3	795	535 - MOVEIS E UTENSILIOS	1	MESA EM 'U'; 4 GAVETAS	360,00	0,40	140,00	3
798	DIRETORIA FINANCEIRA	2.3	796	536 - EQUIPAMENTOS DE INFORMATICA	1	IMPRESSORA MARCA / MODELO HP DESKJET 5650	180,00	0,46	80,00	2
799	DIRETORIA FINANCEIRA	2.3	798	535 - MOVEIS E UTENSILIOS	1	ARMARIO 2 PORTAS, MADEIRA, PEQUENO	340,00	0,77	260,00	7
800	DIRETORIA FINANCEIRA	2.3	799	535 - MOVEIS E UTENSILIOS	1	CADEIRA COM CAPA SINTÉTICA	120,00	0,77	90,00	7
801	DIRETORIA FINANCEIRA	2.3	800	535 - MOVEIS E UTENSILIOS	1	CADEIRA COM CAPA SINTÉTICA	120,00	0,77	90,00	7
802	CONTABILIDADE	2.3	804	536 - EQUIPAMENTOS DE INFORMATICA	1	MONITOR TUBO MARCA / MODELO SAMSUNG	280,00	0,46	130,00	2
803	ADMINISTRACAO	2.3	813	535 - MOVEIS E UTENSILIOS	1	CADEIRA MARCA / MODELO LUME GIRATORIA COM BRACO ESTOFADO EM TECIDO	350,00	0,40	140,00	3
804	CONTABILIDADE	2.3	817	535 - MOVEIS E UTENSILIOS	1	CADEIRA MARCA / MODELO TORRES GIRATORIA; ESTOUFADA; COM APOIO DE BRACO	350,00	0,40	140,00	3
805	ADMINISTRACAO	2.3	820	535 - MOVEIS E UTENSILIOS	1	CONDICIONADOR DE AR MARCA / MODELO YORK; SPLIT 30.000BTU	3.500,00	0,40	1.400,00	3

2262
2265

LAUDO DE AVALIAÇÃO PATRIMONIAL (DATA-BASE: 30/04/2015)

DIRIJA NITERÓI DISTRIBUIDORA DE VEÍCULOS LTDA. - UNIDADE JACAREPAGUÁ - COD. 2.3



QUADRO RESUMO DE VALORES POR UNIDADE E GRUPO DE BENS

ITEM	DEPARTAMENTO / AREA	COD. UNIDADE	PATRIMONIO	GRUPO DE BENS	QTDE	DESCRICAÇÃO DO BEM	VALOR NOVO DE REPOSICAO (R\$)	FATOR DE DEPRECIACAO (KD)	VALOR MERCADO (R\$)	VIDA UTIL REM. (ANOS)
806	CALL CENTER	2.3	821	535 - MOVEIS E UTENSILIOS	1	AR CONDICIONADO MARCA / MODELO HITACHI	1.020,00	0,40	410,00	3
807	CALL CENTER	2.3	822	535 - MOVEIS E UTENSILIOS	1	AR CONDICIONADO MARCA / MODELO HITACHI	1.020,00	0,40	410,00	3
808	CALL CENTER	2.3	823	535 - MOVEIS E UTENSILIOS	1	AR CONDICIONADO MARCA / MODELO HITACHI	1.020,00	0,40	410,00	3
809	DIRETORIA FINANCEIRA	2.3	865	535 - MOVEIS E UTENSILIOS	1	CADEIRA GIRATÓRIA COM APOIO	350,00	0,40	140,00	3
810	DIRETORIA FINANCEIRA	2.3	866	535 - MOVEIS E UTENSILIOS	1	AR CONDICIONADO MARCA / MODELO YORK REFRIGERAÇÃO E AQUECIMENTO	1.020,00	0,40	410,00	3
811	COMPRAS	2.3	867	535 - MOVEIS E UTENSILIOS	1	AR CONDICIONADO MARCA / MODELO YORK REFRIGERACAO/ AQUECIMENTO	1.020,00	0,77	790,00	7
812	DIRETORIA FINANCEIRA	2.3	869	535 - MOVEIS E UTENSILIOS	1	CADEIRA COM CAPA SINTÉTICA	120,00	0,77	90,00	7
813	SALA DE DESCANSO	2.3	874	535 - MOVEIS E UTENSILIOS	1	CONDICIONADOR DE AR MARCA / MODELO YORK; SPLIT 12.000BTU	1.020,00	0,77	790,00	7
814	SALA DE DESCANSO	2.3	875	535 - MOVEIS E UTENSILIOS	1	CONDICIONADOR DE AR MARCA / MODELO YORK; SPLIT 12.000BTU	1.020,00	0,77	790,00	7
815	RH	2.3	876	535 - MOVEIS E UTENSILIOS	1	ARMARIO ALTO; 2 PORTAS; MADEIRA; COM TRANCA	530,00	0,77	410,00	7
816	SALA DE INTEGRACAO	2.3	885	535 - MOVEIS E UTENSILIOS	1	CADEIRA GIRATORIA; ESTOFADA	300,00	0,77	230,00	7
817	SALA REUNIAO 01	2.3	886	535 - MOVEIS E UTENSILIOS	1	CADEIRA FIXA; SEM APOIO	120,00	0,77	90,00	7
818	CPD	2.3	919	536 - EQUIPAMENTOS DE INFORMATICA	1	SERVIDOR MARCA / MODELO DELL; OPTIPLEX 380	1.790,00	0,46	820,00	2
819	CPD	2.3	920	536 - EQUIPAMENTOS DE INFORMATICA	1	SERVIDOR MARCA / MODELO DELL; OPTIPLEX 380	1.790,00	0,46	820,00	2
820	NOVOS/SEMI NOVOS	2.3	949	535 - MOVEIS E UTENSILIOS	1	CADEIRA ESTOFADO, GIRATORIA	300,00	0,77	230,00	7
821	NOVOS/SEMI NOVOS	2.3	992	535 - MOVEIS E UTENSILIOS	1	MESA MADEIRA, 80X50, RETANGULAR	290,00	0,40	120,00	3
822	CONTABILIDADE	2.3	1052	536 - EQUIPAMENTOS DE INFORMATICA	1	MONITOR MARCA / MODELO AOC	280,00	0,65	180,00	3
823	RECEPÇÃO DE ENTRADA	2.3	1087	535 - MOVEIS E UTENSILIOS	1	AR CONDICIONADO MARCA / MODELO HITACHI 9000 BTUS	900,00	0,40	360,00	3
824	RECEPÇÃO DE ENTRADA	2.3	1088	535 - MOVEIS E UTENSILIOS	1	MESA MADEIRA, COM PRATELEIRA, DE VIDRO E UM ARMÁRIO	290,00	0,40	120,00	3
825	SALA DE DESCANSO	2.3	1089	535 - MOVEIS E UTENSILIOS	1	LONGARINA 03 LUGARES ESTOFADO EM TECIDO	860,00	0,40	340,00	3
826	SALA DE DESCANSO	2.3	1090	535 - MOVEIS E UTENSILIOS	1	CADEIRA GIRATORIA ESTOFADO EM TECIDO	300,00	0,40	120,00	3
827	BANHEIRO CONTABILIDADE	2.3	1111	535 - MOVEIS E UTENSILIOS	1	ARMARIO MADEIRA; 2 PORTAS; TRANCA	340,00	0,40	140,00	3
828	CALL CENTER	2.3	1115	536 - EQUIPAMENTOS DE INFORMATICA	1	CPU	1.420,00	0,46	650,00	2
829	CONTABILIDADE	2.3	1117	536 - EQUIPAMENTOS DE INFORMATICA	1	CPU MARCA / MODELO DUALTERA	1.420,00	0,46	650,00	2

2263
2266

LAUDO DE AVALIAÇÃO PATRIMONIAL (DATA-BASE: 30/04/2015)

DIRIJA NITERÓI DISTRIBUIDORA DE VEÍCULOS LTDA. - UNIDADE JACAREPAGUÁ - COD. 2.3



QUADRO RESUMO DE VALORES POR UNIDADE E GRUPO DE BENS

ITEM	DEPARTAMENTO / AREA	COD. UNIDADE	PATRIMONIO	GRUPO DE BENS	QTDE	DESCRICAO DO BEM	VALOR NOVO DE REPOSICAO (R\$)	FATOR DE DEPRECIACAO (KD)	VALOR MERCADO (R\$)	VIDA UTIL REM. (ANOS)
830	CONTABILIDADE	2.3	1118	538 - EQUIPAMENTOS DE INFORMATICA	1	MONITOR TUBO MARCA / MODELO LG 710E	400,00	0,46	180,00	2
831	RH	2.3	1121	536 - EQUIPAMENTOS DE INFORMATICA	1	CPU N.SERIE SN: 100501	1.420,00	0,46	650,00	2
832	CALL CENTER	2.3	1124	536 - EQUIPAMENTOS DE INFORMATICA	1	CPU	1.420,00	0,46	650,00	2
833	ESCRITORIO DE DOCUMENTAÇÃO S.N.	2.3	1127	535 - MOVEIS E UTENSILIOS	1	CADEIRA COM RODAS; SEM APOIO DE BRACO	300,00	0,40	120,00	3
834	GERENCIA GERAL	2.3	1135	535 - MOVEIS E UTENSILIOS	1	AR CONDICIONADO MARCA / MODELO SPRINGER	1.020,00	0,40	410,00	3
835	SALA REUNIAO 02	2.3	1136	535 - MOVEIS E UTENSILIOS	1	CADEIRA MARCA / MODELO TORRES APOIO DE BRACO; GIRATÓRIA; ESTOFADA.	350,00	0,40	140,00	3
836	ADMINISTRACAO	2.3	1137	535 - MOVEIS E UTENSILIOS	1	CADEIRA MARCA / MODELO LUME GIRATORIA COM BRACO ESTOFADO EM TECIDO	350,00	0,40	140,00	3
837	ADMINISTRACAO	2.3	1138	535 - MOVEIS E UTENSILIOS	1	CADEIRA MARCA / MODELO LUME GIRATORIA COM BRACO ESTOFADO EM TECIDO	350,00	0,40	140,00	3
838	RH	2.3	1139	535 - MOVEIS E UTENSILIOS	1	CADEIRA MARCA / MODELO TORRES GIRATORIA; COM APOIO DE BRACO	350,00	0,77	270,00	7
839	TESOURARIA	2.3	1140	535 - MOVEIS E UTENSILIOS	1	CADEIRA GIRATORIA; APOIO BRACO; ESTOFADA	350,00	0,40	140,00	3
840	TESOURARIA	2.3	1141	535 - MOVEIS E UTENSILIOS	1	CADEIRA GIRATORIA; APOIO BRACO; ESTOFADA	350,00	0,40	140,00	3
841	ADMINISTRACAO	2.3	1142	535 - MOVEIS E UTENSILIOS	1	CADEIRA MARCA / MODELO LUME GIRATORIA COM BRACO ESTOFADO EM TECIDO	350,00	0,40	140,00	3
842	ADMINISTRACAO	2.3	1143	535 - MOVEIS E UTENSILIOS	1	CADEIRA MARCA / MODELO LUME GIRATORIA COM BRACO ESTOFADO EM TECIDO	350,00	0,40	140,00	3
843	SALA DE DESCANSO	2.3	1144	535 - MOVEIS E UTENSILIOS	1	MESA REUNIAO 1600X1600X700MM	480,00	0,77	370,00	7
844	ADMINISTRACAO	2.3	1145	535 - MOVEIS E UTENSILIOS	1	ARMARIO MARCA / MODELO LUME ALTO MADEIRA 02 PORTAS 900X400X1600MM	530,00	0,40	210,00	3
845	ADMINISTRACAO	2.3	1146	535 - MOVEIS E UTENSILIOS	1	ARMARIO MARCA / MODELO LUME ALTO MADEIRA 02 PORTAS 900X400X1600MM	530,00	0,40	210,00	3
846	TESOURARIA	2.3	1147	535 - MOVEIS E UTENSILIOS	1	ARMARIO ALTO; 2 PORTAS	530,00	0,77	410,00	7
847	ADMINISTRACAO	2.3	1148	535 - MOVEIS E UTENSILIOS	1	ARMARIO MARCA / MODELO LUME ALTO MADEIRA 02 PORTAS 900X400X1600MM	530,00	0,40	210,00	3
848	ADMINISTRACAO	2.3	1149	535 - MOVEIS E UTENSILIOS	1	ARMARIO MARCA / MODELO LUME ALTO MADEIRA 02 PORTAS 900X400X1600MM	530,00	0,40	210,00	3
849	RH	2.3	1151	535 - MOVEIS E UTENSILIOS	1	CADEIRA GIRATORIA; COM APOIO DE BRACO	350,00	0,40	140,00	3
850	TESOURARIA	2.3	1152	535 - MOVEIS E UTENSILIOS	1	CADEIRA ESTOFADA	300,00	0,40	120,00	3
851	ADMINISTRACAO	2.3	1153	535 - MOVEIS E UTENSILIOS	1	CADEIRA MARCA / MODELO LUME GIRATORIA COM BRACO ESTOFADO EM TECIDO	350,00	0,40	140,00	3
852	ADMINISTRACAO	2.3	1154	535 - MOVEIS E UTENSILIOS	1	CADEIRA MARCA / MODELO LUME GIRATORIA COM BRACO ESTOFADO EM TECIDO	350,00	0,40	140,00	3

22/4/2015

LAUDO DE AVALIAÇÃO PATRIMONIAL (DATA-BASE: 30/04/2015)

DIRIJA NITERÓI DISTRIBUIDORA DE VEÍCULOS LTDA. - UNIDADE JACAREPAGUÁ - COD. 2.3



QUADRO RESUMO DE VALORES POR UNIDADE E GRUPO DE BENS

ITEM	DEPARTAMENTO / AREA	COD. UNIDADE	PATRIMONIO	GRUPO DE BENS	QTDE	DESCRICAO DO BEM	VALOR NOVO DE REPOSICAO (R\$)	FATOR DE DEPRECIACAO (KD)	VALOR MERCADO (R\$)	VIDA UTIL REM. (ANOS)
853	ADMINISTRACAO	2.3	1155	535 - MOVEIS E UTENSILIOS	1	CADEIRA MARCA / MODELO LUME GIRATORIA COM BRACO ESTOFADO EM TECIDO	350,00	0,40	140,00	3
854	ADMINISTRACAO	2.3	1158	535 - MOVEIS E UTENSILIOS	1	CADEIRA MARCA / MODELO LUME GIRATORIA COM BRACO ESTOFADO EM TECIDO	350,00	0,40	140,00	3
855	ADMINISTRACAO	2.3	1157	535 - MOVEIS E UTENSILIOS	1	CADEIRA MARCA / MODELO LUME GIRATORIA COM BRACO ESTOFADO EM TECIDO	350,00	0,40	140,00	3
856	RECEPCÃO DE ENTRADA	2.3	1158	535 - MOVEIS E UTENSILIOS	1	GAVETEIRO MARCA / MODELO LUME 3 GAVETAS, MADEIRA	430,00	0,77	330,00	7
857	ADMINISTRACAO	2.3	1159	535 - MOVEIS E UTENSILIOS	1	ARMARIO MARCA / MODELO LUME ALTO MADEIRA 02 PORTAS 900X400X1800MM	530,00	0,40	210,00	3
858	ADMINISTRACAO	2.3	1160	535 - MOVEIS E UTENSILIOS	1	CADEIRA MARCA / MODELO LUME GIRATORIA COM BRACO ESTOFADO EM TECIDO	350,00	0,40	140,00	3
859	ADMINISTRACAO	2.3	1164	535 - MOVEIS E UTENSILIOS	1	CADEIRA MARCA / MODELO LUME GIRATORIA COM BRACO ESTOFADO EM TECIDO	350,00	0,40	140,00	3
860	CONTABILIDADE	2.3	1165	535 - MOVEIS E UTENSILIOS	1	CADEIRA GIRATORIA; ESTOFADA	300,00	0,40	120,00	3
861	TESOURARIA	2.3	1168	535 - MOVEIS E UTENSILIOS	1	CADEIRA GIRATORIA; ESTOFADA; COM BRACO	350,00	0,40	140,00	3
862	TESOURARIA	2.3	1168	535 - MOVEIS E UTENSILIOS	1	CADEIRA GIRATORIA; APOIO BRACO; ESTOFADA	350,00	0,40	140,00	3
863	TESOURARIA	2.3	1169	535 - MOVEIS E UTENSILIOS	1	CADEIRA MARCA / MODELO TORRES GIRATORIA; APOIO BRACO; ESTOFADA	350,00	0,40	140,00	3
864	SALA DE DESCANSO	2.3	1169	535 - MOVEIS E UTENSILIOS	1	MESA REUNIAO 2000X800X700MM	480,00	0,77	370,00	7
865	CONTABILIDADE	2.3	1170	535 - MOVEIS E UTENSILIOS	1	CADEIRA GIRATORIA; ESTOUFADA	300,00	0,40	120,00	3
866	MESA NEGÓCIOS F&I	2.3	1175	536 - EQUIPAMENTOS DE INFORMATICA	1	CPU MARCA / MODELO MICROM	1.420,00	0,48	650,00	2
867	ADMINISTRACAO	2.3	1181	536 - EQUIPAMENTOS DE INFORMATICA	1	MONITOR MARCA / MODELO PROVIEW; LP517 LCD	400,00	0,65	260,00	3
868	COPA	2.3	1188	535 - MOVEIS E UTENSILIOS	1	BEBEDOURO MARCA / MODELO BELLIERE; GARRAFAO	720,00	0,40	290,00	3
869	TESOURARIA	2.3	1207	535 - MOVEIS E UTENSILIOS	1	CADEIRA GIRATORIA; APOIO BRACO; ESTOFADA	350,00	0,40	140,00	3
870	RH	2.3	1208	535 - MOVEIS E UTENSILIOS	1	CADEIRA GIRATORIA; COM APOIO DE BRACO	350,00	0,77	270,00	7
871	ADMINISTRACAO	2.3	1209	535 - MOVEIS E UTENSILIOS	1	CADEIRA MARCA / MODELO LUME GIRATORIA COM BRACO ESTOFADO EM TECIDO	350,00	0,40	140,00	3
872	CONTABILIDADE	2.3	1210	535 - MOVEIS E UTENSILIOS	1	CADEIRA GIRATORIA; ESTOUFADA	300,00	0,77	230,00	7
873	RH	2.3	1212	535 - MOVEIS E UTENSILIOS	1	CADEIRA GIRATORIA; COM APOIO DE BRACO	350,00	0,40	140,00	3
874	ADMINISTRACAO	2.3	1213	535 - MOVEIS E UTENSILIOS	1	CADEIRA MARCA / MODELO LUME GIRATORIA COM BRACO ESTOFADO EM TECIDO	350,00	0,40	140,00	3
875	ADMINISTRACAO	2.3	1214	535 - MOVEIS E UTENSILIOS	1	CADEIRA MARCA / MODELO LUME GIRATORIA COM BRACO ESTOFADO EM TECIDO	350,00	0,40	140,00	3
876	SALA DE DESCANSO	2.3	1256	535 - MOVEIS E UTENSILIOS	1	CADEIRA GIRATORIA COM BRACO ESTOFADO EM TECIDO	350,00	0,40	140,00	3

2265
2268

LAUDO DE AVALIAÇÃO PATRIMONIAL (DATA-BASE: 30/04/2015)

DIRIJA NITERÓI DISTRIBUIDORA DE VEÍCULOS LTDA. - UNIDADE JACAREPAGUÁ - COD. 2.3



QUADRO RESUMO DE VALORES POR UNIDADE E GRUPO DE BENS

ITEM	DEPARTAMENTO / AREA	COD. UNIDADE	PATRIMONIO	GRUPO DE BENS	QTDE	DESCRICAO DO BEM	VALOR NOVO DE REPOSICAO (R\$)	FATOR DE DEPRECIACAO (KD)	VALOR MERCADO (R\$)	VIDA UTIL REM. (ANOS)
877	RECEPÇÃO DE ENTRADA	2.3	1257	535 - MOVEIS E UTENSILIOS	1	CADEIRA MARCA / MODELO LUME GIRATÓRIA, COM APOIO	350,00	0,40	140,00	3
878	RH	2.3	1259	536 - EQUIPAMENTOS DE INFORMATICA	1	CPU MARCA / MODELO MOD: MIC 8185DB N.SERIE SN: F0825270507	1.420,00	0,46	650,00	2
879	CALL CENTER	2.3	1284	536 - EQUIPAMENTOS DE INFORMATICA	1	CPU	1.420,00	0,46	650,00	2
880	RH	2.3	1285	536 - EQUIPAMENTOS DE INFORMATICA	1	CPU SISTEMA LINUX; 4GB; DUO CORE; DISCO RIGIDO 320GB	1.420,00	0,46	650,00	2
881	RH	2.3	1286	536 - EQUIPAMENTOS DE INFORMATICA	1	CPU MARCA / MODELO MOD: MIC 8185DB N.SERIE SN: LO722897905	1.420,00	0,46	650,00	2
882	RH	2.3	1289	536 - EQUIPAMENTOS DE INFORMATICA	1	CPU MARCA / MODELO SUPREME	1.420,00	0,46	650,00	2
883	RH	2.3	1271	536 - EQUIPAMENTOS DE INFORMATICA	1	CPU	1.420,00	0,46	650,00	2
884	ADMINISTRACAO	2.3	1276	536 - EQUIPAMENTOS DE INFORMATICA	1	CPU MARCA / MODELO AMD	1.420,00	0,46	650,00	2
885	TESOURARIA	2.3	1278	536 - EQUIPAMENTOS DE INFORMATICA	1	CPU MARCA / MODELO SUPREME	1.420,00	0,65	920,00	3
886	RH	2.3	1279	536 - EQUIPAMENTOS DE INFORMATICA	1	CPU	1.420,00	0,46	650,00	2
887	TESOURARIA	2.3	1280	536 - EQUIPAMENTOS DE INFORMATICA	1	CPU	1.420,00	0,46	650,00	2
888	COMPRAS	2.3	1285	535 - MOVEIS E UTENSILIOS	1	CADEIRA MARCA / MODELO LG TORRES ESTOFADA; APOIO GIRATORIA	350,00	0,40	140,00	3
889	TESOURARIA	2.3	1285	536 - EQUIPAMENTOS DE INFORMATICA	1	MONITOR DELL	280,00	0,65	180,00	3
890	DEPARTAMENTO DE PECA	2.3	1288	535 - MOVEIS E UTENSILIOS	1	ESTANTE 9 PRATELEIRAS	180,00	0,40	70,00	3
891	TESOURARIA	2.3	1287	536 - EQUIPAMENTOS DE INFORMATICA	1	MONITOR MARCA / MODELO LG/ FLATRON	280,00	0,83	230,00	4
892	CALL CENTER	2.3	1288	536 - EQUIPAMENTOS DE INFORMATICA	1	CPU	1.420,00	0,46	650,00	2
893	OFICINA	2.3	1291	533 - MAQUINAS E EQUIPAMENTOS	1	PRENSA HIDRAULICA MARCA / MODELO SKAY	1.350,00	0,40	540,00	3
894	ESCRITORIO DE DOCUMENTAÇÃO S.N.	2.3	1292	535 - MOVEIS E UTENSILIOS	1	CADEIRA FIXA; ESTOFADA	120,00	0,40	50,00	3
895	CALL CENTER	2.3	1293	536 - EQUIPAMENTOS DE INFORMATICA	1	CPU	1.420,00	0,46	650,00	2
896	CONTABILIDADE	2.3	1294	535 - MOVEIS E UTENSILIOS	1	AR CONDICIONADO MARCA / MODELO SPRINGER SILENTIA	1.020,00	0,40	410,00	3
897	DEPARTAMENTO DE PECA	2.3	1295	535 - MOVEIS E UTENSILIOS	1	ESTANTE 8 PRATELEIRAS	180,00	0,40	70,00	3
898	ADMINISTRACAO	2.3	1298	536 - EQUIPAMENTOS DE INFORMATICA	1	CPU MARCA / MODELO LENOVO; THINK CENTRE	1.420,00	0,65	920,00	3
899	RH	2.3	1303	536 - EQUIPAMENTOS DE INFORMATICA	1	CPU N.SERIE SN: 100852	1.420,00	0,46	650,00	2

2266
2269

LAUDO DE AVALIAÇÃO PATRIMONIAL (DATA-BASE: 30/04/2015)

DIRJA NITERÓI DISTRIBUIDORA DE VEÍCULOS LTDA. - UNIDADE JACAREPAGUÁ - COD. 2.3



QUADRO RESUMO DE VALORES POR UNIDADE E GRUPO DE BENS

ITEM	DEPARTAMENTO / AREA	COD. UNIDADE	PATRIMONIO	GRUPO DE BENS	QTDE	DESCRICAO DO BEM	VALOR NOVO DE REPOSICAO (R\$)	FATOR DE DEPRECIACAO (KD)	VALOR MERCADO (R\$)	VIDA UTIL REM. (ANOS)
900	RH	2.3	1304	536 - EQUIPAMENTOS DE INFORMATICA	1	CPU MARCA / MODELO SUPREME INTEL CORE DUO	1.420,00	0,48	650,00	2
901	ESCRITORIO DE SERVICOS	2.3	1307	536 - EQUIPAMENTOS DE INFORMATICA	1	LG; A410 CORE I3 W7	1.420,00	0,48	650,00	2
902	SALA DE CLIENTE	2.3	1311	535 - MOVEIS E UTENSILIOS	1	MESA DE CANTO; EM ALUMINIO 109X60	290,00	0,40	120,00	3
903	OFICINA	2.3	1316	536 - EQUIPAMENTOS DE INFORMATICA	1	CPU MONTADO	1.420,00	0,48	650,00	2
904	DEPARTAMENTO DE PECA	2.3	1319	535 - MOVEIS E UTENSILIOS	1	ESTANTE 6 PRATELEIRAS	160,00	0,40	70,00	3
905	ESCRITORIO DE DOCUMENTAÇÃO S.N.	2.3	1322	535 - MOVEIS E UTENSILIOS	1	MESA EM "L"; MADEIRA; 2 GAV; 140X65 CM	360,00	0,40	140,00	3
906	SALA REUNIAO 02	2.3	1323	535 - MOVEIS E UTENSILIOS	1	CADEIRA MARCA / MODELO TORRES APOIO DE BRACO; GIRATÓRIA; ESTOFADA.	350,00	0,40	140,00	3
907	TESOURARIA	2.3	1324	535 - MOVEIS E UTENSILIOS	1	AR CONDICIONADO MARCA / MODELO SPRINGER	1.020,00	0,77	790,00	7
908	COMPRAS	2.3	1325	535 - MOVEIS E UTENSILIOS	1	AR CONDICIONADO MARCA / MODELO YORK REFRIGERACAO/ AQUECIMENTO	1.020,00	0,77	790,00	7
909	ESCRITORIO DE DOCUMENTAÇÃO S.N.	2.3	1329	536 - EQUIPAMENTOS DE INFORMATICA	1	MONITOR MARCA / MODELO LG; FLATRON; MOD: L1553S N.SERIE SN: BEJL1552SK	280,00	0,65	180,00	3
910	DEPARTAMENTO DE PECA	2.3	1330	536 - EQUIPAMENTOS DE INFORMATICA	1	CPU MARCA / MODELO MAXXTRO D08-244755-06	1.420,00	0,46	650,00	2
911	ADMINISTRACAO	2.3	1332	536 - EQUIPAMENTOS DE INFORMATICA	1	CPU MARCA / MODELO LENOVO; THINK CENTRE	1.420,00	0,65	920,00	3
912	ADMINISTRACAO	2.3	1333	536 - EQUIPAMENTOS DE INFORMATICA	1	CPU MARCA / MODELO LENOVO; THINK CENTRE	1.420,00	0,65	920,00	3
913	RH	2.3	1334	535 - MOVEIS E UTENSILIOS	1	AR CONDICIONADO MARCA / MODELO CARRIER	1.020,00	0,77	790,00	7
914	DEPARTAMENTO DE PECA	2.3	1337	535 - MOVEIS E UTENSILIOS	1	ESTANTE 8 PRATELEIRAS	160,00	0,77	140,00	7
915	ESCRITORIO DE DOCUMENTAÇÃO S.N.	2.3	1341	536 - EQUIPAMENTOS DE INFORMATICA	1	MONITOR MARCA / MODELO DELL; MOD: 1709 17 POLEGADAS N.SERIE SN: BROR878H0759108V2M1L	400,00	0,65	280,00	3
916	OFICINA	2.3	1344	533 - MAQUINAS E EQUIPAMENTOS	1	ELEVADOR VEICULAR MARCA / MODELO ELEVACAR	5.000,00	0,40	2.000,00	3
917	SALA REUNIAO 02 RH	2.3	1347	535 - MOVEIS E UTENSILIOS	1	AR CONDICIONADO MARCA / MODELO SPRINGER MAXIFLEX 12000 BTUS	1.020,00	0,65	870,00	8
918	DP. VENDAS	2.3	1348	535 - MOVEIS E UTENSILIOS	1	AR CONDICIONADO MARCA / MODELO SILENTIA	1.020,00	0,40	410,00	3
919	SALA DE CLIENTE	2.3	1350	535 - MOVEIS E UTENSILIOS	1	SOFA MARCA / MODELO ESTOFADOS FERRARI 2 LUGARES, ESTOFADO	450,00	0,40	180,00	3
920	VENDA CORPORATIVA	2.3	1351	536 - EQUIPAMENTOS DE INFORMATICA	1	MONITOR MARCA / MODELO SAMSUNG 591V	280,00	0,46	130,00	2
921	ADMINISTRACAO	2.3	1354	536 - EQUIPAMENTOS DE INFORMATICA	1	CPU MARCA / MODELO LENOVO; THINK CENTRE	1.420,00	0,65	920,00	3

9262
2270

LAUDO DE AVALIAÇÃO PATRIMONIAL (DATA-BASE: 30/04/2015)

DIRIJA NITERÓI DISTRIBUIDORA DE VEÍCULOS LTDA. - UNIDADE JACAREPAGUÁ - COD. 2.3



QUADRO RESUMO DE VALORES POR UNIDADE E GRUPO DE BENS

ITEM	DEPARTAMENTO / AREA	COD. UNIDADE	PATRIMONIO	GRUPO DE BENS	QTDE	DESCRICAO DO BEM	VALOR NOVO DE REPOSICAO (R\$)	FATOR DE DEPRECIACAO (KD)	VALOR MERCADO (R\$)	VIDA UTIL. REM. (ANOS)
922	OFICINA	2.3	1355	533 - MAQUINAS E EQUIPAMENTOS	1	MAQUINA DE SOLDA MARCA / MODELO ESAB; SMASHWELD 180M	3.700,00	0,40	1.480,00	3
923	RECEPCAO RH	2.3	1358	535 - MOVEIS E UTENSILIOS	1	AR CONDICIONADO 18000 BTUS	1.700,00	0,77	1.310,00	7
924	SALA DE CLIENTE	2.3	1358	535 - MOVEIS E UTENSILIOS	1	MESA DE CANTO; EM ALUMÍNIO 109X60	290,00	0,40	120,00	3
925	ADMINISTRACAO	2.3	1359	536 - EQUIPAMENTOS DE INFORMATICA	1	CPU MARCA / MODELO ICC; INTEL CELERON	1.420,00	0,65	920,00	3
926	NOVOS/SEMI NOVOS	2.3	1361	536 - EQUIPAMENTOS DE INFORMATICA	1	CPU MARCA / MODELO LENOVO	1.420,00	0,83	1.160,00	4
927	OFICINA	2.3	1362	533 - FERRAMENTAS	1	CARRINHO DE FERRAMENTAS MARCA / MODELO COBALT BANCADA 02 PORTAS	250,00	0,46	120,00	2
928	DEPARTAMENTO DE PECA	2.3	1363	535 - MOVEIS E UTENSILIOS	1	ARMARIO 2 PORTAS, MADEIRA, ALTO	530,00	0,40	210,00	3
929	ADMINISTRACAO	2.3	1364	536 - EQUIPAMENTOS DE INFORMATICA	1	CPU MARCA / MOELO LENOVO; THINK CENTRE	1.420,00	0,65	920,00	3
930	ESCRITORIO DE DOCUMENTAÇÃO	2.3	1366	536 - EQUIPAMENTOS DE INFORMATICA	1	MONITOR MARCA / MODELO LG; FLATRON; MOD: L15525Q N.SERIE SN: 611SPTM89969	280,00	0,65	180,00	3
931	PINTURA	2.3	1370	535 - MOVEIS E UTENSILIOS	1	AR CONDICIONAADO MARCA / MODELO SPRINGER; SPLIT 12.000BTU	1.020,00	0,40	410,00	3
932	GERENTE GERAL	2.3	1374	535 - MOVEIS E UTENSILIOS	1	AR CONDICIONADO MARCA / MODELO SPRINGER MAXIFLEX 12000 BTUS	1.020,00	0,77	790,00	7
933	FERRAMENTAS ESPECIAIS	2.3	1375	534 - FERRAMENTAS	1	LIMPADOR DE BICO MARCA / MODELO PLANATC; LB25000 G11	1.650,00	0,46	760,00	2
934	DEPARTAMENTO OE PECA	2.3	1376	535 - MOVEIS E UTENSILIOS	1	MESA COM 1 GAVETA, SUPORTE DE CPU 510X270	480,00	0,40	190,00	3
935	NOVOS/SEMI NOVOS	2.3	1377	536 - EQUIPAMENTOS DE INFORMATICA	1	MONITOR MARCA / MODELO AOC	280,00	0,83	230,00	4
936	CONTABILIDADE	2.3	1382	536 - EQUIPAMENTOS DE INFORMATICA	1	MONITOR MARCA / MODELO MAXXTRO 15 POLEGADAS	280,00	0,65	180,00	3
937	OFICINA	2.3	1384	536 - EQUIPAMENTOS DE INFORMATICA	1	MONITOR MARCA / MODELO LG; 500G CRT	280,00	0,46	130,00	2
938	RH	2.3	1385	536 - EQUIPAMENTOS DE INFORMATICA	1	MONITOR MARCA / MODELO LG 710E N.SERIE SN: 8015PXVC2266	400,00	0,46	180,00	2
939	RH	2.3	1389	536 - EQUIPAMENTOS DE INFORMATICA	1	MONITOR MARCA / MODELO SAMSUNG SYNC MASTER 592V N.SERIE SN: SC15HXPLC09354Z	280,00	0,46	130,00	2
940	RH	2.3	1390	536 - EQUIPAMENTOS DE INFORMATICA	1	MONITOR MARCA / MODELO LG FLATRON W1642C N.SERIE SN: 910SPSLC725-4	280,00	0,46	130,00	2
941	RH	2.3	1391	536 - EQUIPAMENTOS DE INFORMATICA	1	MONITOR MARCA / MODELO LG FLATRON W1642C N.SERIE SN: 910SPGSE1815	280,00	0,65	180,00	3
942	ESCRITORIO DE DOCUMENTAÇÃO	2.3	1395	535 - MOVEIS E UTENSILIOS	1	CADEIRA COM RODAS E APOIO DE BRACO	350,00	0,77	270,00	7
943	DP VENDAS	2.3	1396	535 - MOVEIS E UTENSILIOS	1	AR CONDICIONADO MARCA / MODELO SPRINGER	1.020,00	0,40	410,00	3
944	ESCRITORIO DE SERVICO	2.3	1396	536 - EQUIPAMENTOS DE INFORMATICA	1	MONITOR MARCA / MODELO LG/ W1642C LCD; W1642C	280,00	0,65	180,00	3

2268
2274

LAUDO DE AVALIAÇÃO PATRIMONIAL (DATA-BASE: 30/04/2015)

DIRIJA NITERÓI DISTRIBUIDORA DE VEÍCULOS LTDA. - UNIDADE JACAREPAGUÁ - COD. 2.3



QUADRO RESUMO DE VALORES POR UNIDADE E GRUPO DE BENS

ITEM	DEPARTAMENTO / AREA	COD. UNIDADE	PATRIMONIO	GRUPO DE BENS	QTDE	DESCRICAO DO BEM	VALOR NOVO DE REPOSICAO (R\$)	FATOR DE DEPRECIACAO (KD)	VALOR MERCADO (R\$)	VIDA UTIL REM. (ANOS)
945	TESOURARIA	2.3	1397	536 - EQUIPAMENTOS DE INFORMATICA	1	MONITOR MARCA / MODELO LG/ FLATRON	280,00	0,65	180,00	3
946	TESOURARIA	2.3	1398	536 - EQUIPAMENTOS DE INFORMATICA	1	MONITOR MARCA / MODELO AOC	280,00	0,65	180,00	3
947	DEPARTAMENTO DE PECA	2.3	1399	535 - MOVEIS E UTENSILIOS	1	ESTANTE 9 PRATELEIRAS	180,00	0,40	70,00	3
948	NOVOS/SEMI NOVOS	2.3	1404	536 - EQUIPAMENTOS DE INFORMATICA	1	CPU MARCA / MODELO SUPREME	1.420,00	0,46	650,00	2
949	CALL CENTER	2.3	1407	536 - EQUIPAMENTOS DE INFORMATICA	1	CPU	1.420,00	0,46	650,00	2
950	ADMINISTRACAO	2.3	1410	536 - EQUIPAMENTOS DE INFORMATICA	1	MONITOR MARCA / MODELO MAXXTRO; WT5006L LCD	280,00	0,65	180,00	3
951	NOVOS/SEMI NOVOS	2.3	1416	536 - EQUIPAMENTOS DE INFORMATICA	1	CPU MARCA / MODELO ICC	1.420,00	0,65	920,00	3
952	RH	2.3	1417	536 - EQUIPAMENTOS DE INFORMATICA	1	CPU MARCA / MODELO LENOVO SISTEMA LINUX; 4GB; DUO CORE; DISCO RIGIDO 320GB	1.420,00	0,46	650,00	2
953	RH	2.3	1419	536 - EQUIPAMENTOS DE INFORMATICA	1	CPU SISTEMA LINUX; 4GB; DUO CORE; DISCO RIGIDO 320GB	1.420,00	0,46	650,00	2
954	OFICINA	2.3	1422	533 - MAQUINAS E EQUIPAMENTOS	1	ELEVADOR VEICULAR MARCA / MODELO ELEVACAR	5.000,00	0,40	2.000,00	3
955	CALL CENTER	2.3	1423	536 - EQUIPAMENTOS DE INFORMATICA	1	CPU	1.420,00	0,46	650,00	2
956	CALL CENTER	2.3	1425	536 - EQUIPAMENTOS DE INFORMATICA	1	MONITOR MARCA / MODELO AOC	280,00	0,46	130,00	2
957	ESCRITORIO DE DOCUMENTAÇÃO S.N.	2.3	1426	535 - MOVEIS E UTENSILIOS	1	MESA EM "L"; MADEIRA; 2 GAV; 140X65 CM	360,00	0,40	140,00	3
958	DEPARTAMENTO DE PECA	2.3	1427	536 - EQUIPAMENTOS DE INFORMATICA	1	MONITOR MARCA / MODELO PROVIEW EF772K	400,00	0,46	180,00	2
959	GERENTE GERAL RH	2.3	1429	535 - MOVEIS E UTENSILIOS	1	AR CONDICIONADO MARCA / MODELO SPRINGER MAXIFLEX 12000 BTUS	1.020,00	0,77	790,00	7
960	CALL CENTER	2.3	1431	536 - EQUIPAMENTOS DE INFORMATICA	1	MONITOR MARCA / MODELO DELL	280,00	0,46	130,00	2
961	ESCRITORIO DE DOCUMENTAÇÃO S.N.	2.3	1433	535 - MOVEIS E UTENSILIOS	1	ARMARIO FERRO; 4 GAVETAS	690,00	0,40	280,00	3
962	CALL CENTER	2.3	1435	535 - MOVEIS E UTENSILIOS	1	APARELHO TELEFONICO MARCA / MODELO ALCATEL LUCENTA 4019	700,00	0,40	280,00	3
963	CONTABILIDADE	2.3	1436	536 - EQUIPAMENTOS DE INFORMATICA	1	CPU MARCA / MODELO LENDVO	1.420,00	0,65	920,00	3
964	SALA DE CLIENTE	2.3	1438	535 - MOVEIS E UTENSILIOS	1	MESA DE CENTRO; EM MARMORE COM PÉS EM MADEIRA 390X200	480,00	0,40	190,00	3
965	CALL CENTER	2.3	1440	536 - EQUIPAMENTOS DE INFORMATICA	1	CPU MARCA / MODELO LENOVO	1.420,00	0,65	920,00	3
966	DEPARTAMENTO DE PECA	2.3	1443	535 - MOVEIS E UTENSILIOS	1	ESTANTE 11 PRATELEIRAS, ALTO, FERRO	180,00	0,40	70,00	3
967	OFICINA	2.3	1444	533 - MAQUINAS E EQUIPAMENTOS	1	SPOTTER MARCA / MODELO BAND; 600 DIGITAL	1.800,00	0,40	720,00	3

2265
2272

LAUDO DE AVALIAÇÃO PATRIMONIAL (DATA-BASE: 30/04/2015)

DIRIJA NITERÓI DISTRIBUIDORA DE VEÍCULOS LTDA. - UNIDADE JACAREPAGUÁ - COD. 2.3



QUADRO RESUMO DE VALORES POR UNIDADE E GRUPO DE BENS

ITEM	DEPARTAMENTO / AREA	COD. UNIDADE	PATRIMONIO	GRUPO DE BENS	QTDE	DESCRICAÇÃO DO BEM	VALOR NOVO DE REPOSICAO (R\$)	FATOR DE DEPRECIACAO (KD)	VALOR MERCADO (R\$)	VIDA UTIL REM. (ANOS)
968	CALL CENTER	2.3	1446	536 - EQUIPAMENTOS DE INFORMATICA	1	MONITOR MARCA / MODELO BRAVIEW	280,00	0,46	130,00	2
969	FERRAMENTAS ESPECIAIS	2.3	1447	534 - MAQUINAS E EQUIPAMENTOS	1	COLHEDOR DE MOLA MARCA / MODELO CH50880 SUSPENSÃO; PNEUMATICO	1.410,00	0,77	1.090,00	7
970	FERRAMENTAS ESPECIAIS RH	2.3	1448	533 - MAQUINAS E EQUIPAMENTOS	1	CARREGADOR DE BATERIAS MARCA / MODELO KIT TEST; K043	650,00	0,93	600,00	9
971	CALL CENTER	2.3	1450	536 - EQUIPAMENTOS DE INFORMATICA	1	CPU MARCA / MODELO LENOVO N.SERIE SN: 1510AS00C7BPPE00TR8Q	1.420,00	0,65	920,00	3
972	CALL CENTER	2.3	1451	536 - EQUIPAMENTOS DE INFORMATICA	1	MONITOR MARCA / MODELO AOC	280,00	0,46	130,00	2
973	DEPARTAMENTO DE PECA	2.3	1452	535 - MOVEIS E UTENSILIOS	1	ESTANTE 6 PRATELEIRAS	180,00	0,40	70,00	3
974	OFICINA	2.3	1454	533 - MAQUINAS E EQUIPAMENTOS	1	ELEVADOR VEICULAR MARCA / MODELO ELEVACAR	5.000,00	0,40	2.000,00	3
975	SALA DIRETOR JAIME	2.3	1455	535 - MOVEIS E UTENSILIOS	1	AR CONDICIONADO MARCA / MODELO CARRIER	1.020,00	0,77	790,00	7
976	DEPARTAMENTO DE PECA	2.3	1456	535 - MOVEIS E UTENSILIOS	1	ESTANTE 11 PRATELEIRAS	180,00	0,40	70,00	3
977	CALL CENTER	2.3	1461	536 - EQUIPAMENTOS DE INFORMATICA	1	MONITOR MARCA / MODELO BRAVIEW	280,00	0,46	130,00	2
978	CALL CENTER	2.3	1462	535 - MOVEIS E UTENSILIOS	1	APARELHO TELEFONICO MARCA / MODELO ALCATEL LUCENTA 4019	700,00	0,40	280,00	3
979	CALL CENTER	2.3	1463	535 - MOVEIS E UTENSILIOS	1	APARELHO TELEFONICO MARCA / MODELO ALCATEL LUCENTA 4019	700,00	0,40	280,00	3
980	CALL CENTER	2.3	1464	536 - EQUIPAMENTOS DE INFORMATICA	1	MONITOR	280,00	0,46	130,00	2
981	SALA DE CLIENTE	2.3	1465	535 - MOVEIS E UTENSILIOS	1	MESA REUNIAO; 4,7 MESA COM TAMPO DE MADEIRA, ESTRUTURA DE FERRO	480,00	0,40	190,00	3
982	OFICINA	2.3	1466	533 - MAQUINAS E EQUIPAMENTOS	1	ELEVADOR VEICULAR MARCA / MODELO ELEVACAR	5.000,00	0,40	2.000,00	3
983	DEPARTAMENTO DE PECA	2.3	1468	536 - EQUIPAMENTOS DE INFORMATICA	1	MONITOR 801SP3P01108	280,00	0,46	130,00	2
984	CALL CENTER	2.3	1470	536 - EQUIPAMENTOS DE INFORMATICA	1	MONITOR MARCA / MODELO COMPAQ V510B	280,00	0,46	130,00	2
985	CONTABILIDADE	2.3	1475	535 - MOVEIS E UTENSILIOS	1	AR CONDICIONADO MARCA / MODELO SPRINGER SILENTIA	1.020,00	0,40	410,00	3
986	ADMINISTRACAO	2.3	1477	536 - EQUIPAMENTOS DE INFORMATICA	1	CPU MARCA / MODELO LENOVO; THINK CENTRE	1.420,00	0,65	920,00	3
987	ADMINISTRACAO	2.3	1479	535 - MOVEIS E UTENSILIOS	1	CONDICIONADOR DE AR MARCA / MODELO YORK; SPLIT 30.000BTU	3.500,00	0,40	1.400,00	3
988	ADMINISTRACAO	2.3	1480	536 - EQUIPAMENTOS DE INFORMATICA	1	CPU MARCA / MODELO LENOVO; THINK CENTRE	1.420,00	0,65	920,00	3
989	SALA DE CLIENTE	2.3	1480	535 - MOVEIS E UTENSILIOS	1	SOFA MARCA / MODELO ESTOFADOS FERRARI 3 LUGARES, ESTOFADO	600,00	0,40	240,00	3
990	CALL CENTER	2.3	1481	536 - EQUIPAMENTOS DE INFORMATICA	1	MONITOR MARCA / MODELO PROVIEV	280,00	0,46	130,00	2
991	ADMINISTRACAO	2.3	1483	536 - EQUIPAMENTOS DE INFORMATICA	1	CPU MARCA / MODELO LENOVO; THINK CENTRE	1.420,00	0,65	920,00	3

2270
2273

LAUDO DE AVALIAÇÃO PATRIMONIAL (DATA-BASE: 30/04/2015)

DIRIJA NITERÓI DISTRIBUIDORA DE VEÍCULOS LTDA. - UNIDADE JACAREPAGUÁ - COD. 2.3



QUADRO RESUMO DE VALORES POR UNIDADE E GRUPO DE BENS

ITEM	DEPARTAMENTO / AREA	COD. UNIDADE	PATRIMONIO	GRUPO DE BENS	QTDE	DESCRICAO DO BEM	VALOR NOVO DE REPOSICAO (R\$)	FATOR DE DEPRECIACAO (KD)	VALOR MERCADO (R\$)	VIDA UTIL. REM. (ANOS)
992	DEPARTAMENTO DE PECA	2.3	1491	535 - MOVEIS E UTENSILIOS	1	ESTANTE 11 PRATELEIRAS	180,00	0,40	70,00	3
993	DEPARTAMENTO DE PECA	2.3	1492	535 - MOVEIS E UTENSILIOS	1	ESTANTE 11 PRATELEIRAS	180,00	0,40	70,00	3
994	OFICINA	2.3	1493	533 - FERRAMENTAS	1	CARRINHO DE FERRAMENTAS MARCA / MODELO CMB; PA & BLAU ACO 05 GAVETAS	1.200,00	0,46	550,00	2
995	CPD	2.3	1494	536 - EQUIPAMENTOS DE INFORMATICA	1	CPU MARCA / MODELO LENOVO; THINK CENTRE INTEL	1.420,00	0,92	1.310,00	5
996	OFICINA	2.3	1496	533 - MAQUINAS E EQUIPAMENTOS	1	CALIBRADOR DE PNEU MARCA / MODELO PNEUAIR; ILHA	50,00	0,40	20,00	3
997	RH	2.3	1500	536 - EQUIPAMENTOS DE INFORMATICA	1	CPU MARCA / MODELO LENOVO N.SERIE SN: 1510AS00C7BPPE00TR8T	1.420,00	0,46	650,00	2
998	ADMINISTRACAO	2.3	1503	536 - EQUIPAMENTOS DE INFORMATICA	1	CPU MARCA / MODELO SPACE BR; LC8460BTX	1.420,00	0,65	920,00	3
999	CALL CENTER	2.3	1504	536 - EQUIPAMENTOS DE INFORMATICA	1	MONITOR MARCA / MODELO BRAVIEW	280,00	0,46	130,00	2
1000	OFICINA	2.3	1513	533 - MAQUINAS E EQUIPAMENTOS	1	GUINCHO GIRAFÁ	1.190,00	0,40	480,00	3
1001	ESCRITORIO DE SERVICO	2.3	1516	536 - EQUIPAMENTOS DE INFORMATICA	1	CPU MARCA / MODELO ICC PC WAREIPM	1.420,00	0,65	920,00	3
1002	ADMINISTRACAO	2.3	1518	536 - EQUIPAMENTOS DE INFORMATICA	1	CPU MARCA / MODELO SPACE BR; LC8460BTX	1.420,00	0,65	920,00	3
1003	DEPARTAMENTO DE PECA	2.3	1519	535 - MOVEIS E UTENSILIOS	1	ESTANTE 11 PRATELEIRAS	180,00	0,40	70,00	3
1004	DEPARTAMENTO DE PECA	2.3	1522	535 - MOVEIS E UTENSILIOS	1	ARMARIO 2 PORTAS, ALTO	530,00	0,40	210,00	3
1005	SALA DE CLIENTE	2.3	1526	535 - MOVEIS E UTENSILIOS	1	ARMARIO 4 PRATELEIRAS, VITRINE	340,00	0,40	140,00	3
1006	SECRETARIA 1 DIRETORIA	2.3	1527	536 - EQUIPAMENTOS DE INFORMATICA	1	CPU MARCA / MODELO LENOVO	1.420,00	0,65	920,00	3
1007	SALA REUNIAO 02	2.3	1529	535 - MOVEIS E UTENSILIOS	1	CADEIRA MARCA / MODELO TORRES APOIO DE BRACO; GIRATÓRIA; ESTOFADA.	350,00	0,40	140,00	3
1008	DEPARTAMENTO DE PECA	2.3	1532	535 - MOVEIS E UTENSILIOS	1	ESTANTE 11 PRATELEIRAS	180,00	0,40	70,00	3
1009	RH	2.3	1533	536 - EQUIPAMENTOS DE INFORMATICA	1	CPU MARCA / MOELO LENOVO N.SERIE SN:1S10AS00C7BPPE00TRGA	1.420,00	0,46	650,00	2
1010	DEPARTAMENTO DE PECA	2.3	1533	536 - EQUIPAMENTOS DE INFORMATICA	1	CPU MARCA / MODELO DUALTERA 100884	1.420,00	0,46	650,00	2
1011	DEPARTAMENTO DE PECA	2.3	1534	535 - MOVEIS E UTENSILIOS	1	CADEIRA GIRATORIA	300,00	0,40	120,00	3
1012	DEP. DE PECAS	2.3	1540	536 - EQUIPAMENTOS DE INFORMATICA	1	MONITOR MARCA / MODELO BRAVIEW	280,00	0,65	180,00	3
1013	MESA NEGÓCIOS F&I	2.3	1542	535 - MOVEIS E UTENSILIOS	1	AR CONDICIONADO MARCA / MODELO SPRINGER REFRIGERAÇÃO, AQUECIMENTO 58000 BTUS	5.570,00	0,40	2.230,00	3
1014	DP VENDAS	2.3	1544	536 - EQUIPAMENTOS DE INFORMATICA	1	CPU MARCA / MODELO SUPREME	1.420,00	0,46	650,00	2
1015	OFICINA	2.3	1549	533 - MAQUINAS E EQUIPAMENTOS	1	ELEVAOOR VEICULAR MARCA / MODELO ELEVACAR	5.000,00	0,40	2.000,00	3

9271
2274

LAUDO DE AVALIAÇÃO PATRIMONIAL (DATA-BASE: 30/04/2015)

DIRIJA NITERÓI DISTRIBUIDORA DE VEÍCULOS LTDA. - UNIDADE JACAREPAGUÁ - COD. 2.3



QUADRO RESUMO DE VALORES POR UNIDADE E GRUPO DE BENS

ITEM	DEPARTAMENTO / AREA	COD. UNIDADE	PATRIMONIO	GRUPO DE BENS	QTDE	DESCRICAO DO BEM	VALOR NOVO DE REPOSICAO (R\$)	FATOR DE DEPRECIACAO (KD)	VALOR MERCADO (R\$)	VIDA UTIL REM. (ANOS)
1016	ESCRITORIO DE DOCUMENTAÇÃO S.N.	2.3	1550	536 - EQUIPAMENTOS DE INFORMATICA	1	CPU MARCA / MODELO LENOVO N.SERIE SN: 1S10AS00C7BPPE00TR0Y	1.420,00	0,65	920,00	3
1017	OFICINA	2.3	1552	533 - MAQUINAS E EQUIPAMENTOS	1	CALIBRADOR DE PNEU MARCA / MODELO EXCEL	50,00	0,40	20,00	3
1018	ESCRITORIO DE DOCUMENTAÇÃO S.N.	2.3	1556	535 - MOVEIS E UTENSILIOS	1	AR CONDICIONADO MARCA / MODELO CARRIER SPLIT; 12000BTUS	1.020,00	0,77	790,00	7
1019	CALL CENTER	2.3	1556	536 - EQUIPAMENTOS DE INFORMATICA	1	MONITOR MARCA / MODELO LG FLATRON T 5305	280,00	0,46	130,00	2
1020	SALA REUNIAO DIRETORIA	2.3	1559	535 - MOVEIS E UTENSILIOS	1	AR CONDICIONADO MARCA / MODELO SPRINGER/ SILVERMAXI	1.020,00	0,77	790,00	7
1021	SALA DE CLIENTE	2.3	1561	535 - MOVEIS E UTENSILIOS	1	MESA DE CENTRO; VIDRO E MADEIRA, 40X195	480,00	0,77	370,00	7
1022	RH	2.3	1565	536 - EQUIPAMENTOS DE INFORMATICA	1	CPU	1.420,00	0,46	650,00	2
1023	SALA DIRETOR JAIME	2.3	1567	535 - MOVEIS E UTENSILIOS	1	AR CONDICIONADO MARCA / MODELO YORK 17500 BTUS	1.700,00	0,77	1.310,00	7
1024	DEPARTAMENTO DE PECA	2.3	1568	535 - MOVEIS E UTENSILIOS	1	ESTANTE 11 PRATELEIRAS	180,00	0,40	70,00	3
1025	SALA DE CLIENTE	2.3	1569	535 - MOVEIS E UTENSILIOS	1	ESTANTE DE EXPOSIÇÃO MARCA / MODELO FM METALURGICA EM VIDRO 550X180	1.200,00	0,40	480,00	3
1026	ESCRITORIO DE DOCUMENTAÇÃO S.N.	2.3	1570	535 - MOVEIS E UTENSILIOS	1	MESA EM "L";MADEIRA; 2 GAV; 140X65 CM	360,00	0,40	140,00	3
1027	ESCRITORIO DE DOCUMENTAÇÃO S.N.	2.3	1571	535 - MOVEIS E UTENSILIOS	1	ARMARIO FERRO; 4 GAVETAS	690,00	0,40	280,00	3
1028	FERRAMENTAS ESPECIAIS	2.3	1572	535 - MOVEIS E UTENSILIOS	1	CADEIRA FIXA ESTOFADO EM TECIDO	120,00	0,40	50,00	3
1029	CONTABILIDADE	2.3	1573	536 - EQUIPAMENTOS DE INFORMATICA	1	CPU MARCA / MODELO LENOVO	1.420,00	0,46	650,00	2
1030	CONTABILIDADE	2.3	1575	536 - EQUIPAMENTOS DE INFORMATICA	1	CPU MARCA / MODELO LENOVO	1.420,00	0,65	920,00	3
1031	OFICINA	2.3	1576	533 - MAQUINAS E EQUIPAMENTOS	1	ALINHADOR DE DIRECAO MARCA / MODELO SUN; PRISM COM MICRO COMPUTADOR N.SERIE 29A1012	41.020,00	0,40	16.410,00	3
1032	DEP. DE PECAS	2.3	1578	536 - EQUIPAMENTOS DE INFORMATICA	1	CPU	1.420,00	0,65	920,00	3
1033	ADMINISTRACAO	2.3	1579	536 - EQUIPAMENTOS DE INFORMATICA	1	CPU MARCA / MODELO LENOVO; THINK CENTRE	1.420,00	0,65	920,00	3
1034	TESOURARIA	2.3	1580	536 - EQUIPAMENTOS DE INFORMATICA	1	CPU	1.420,00	0,83	1.180,00	4
1035	TESOURARIA	2.3	1582	536 - EQUIPAMENTOS DE INFORMATICA	1	CPU MARCA / MODELO LENOVO	1.420,00	0,65	920,00	3
1036	SALA REUNIAO 02	2.3	1584	535 - MOVEIS E UTENSILIOS	1	CADEIRA MARCA / MODELO TORRES APOIO DE BRACO; GIRATÓRIA; ESTOFADA.	350,00	0,40	140,00	3
1037	EXAME MEDICO	2.3	1585	535 - MOVEIS E UTENSILIOS	1	AR CONDICIONADO MARCA / MODELO SPRINGER MAXIFLEX 12000 BTUS	1.020,00	0,77	790,00	7

2272
2275

LAUDO DE AVALIAÇÃO PATRIMONIAL (DATA-BASE: 30/04/2015)

DIRIJA NITERÓI DISTRIBUIDORA DE VEÍCULOS LTDA. - UNIDADE JACAREPAGUÁ - COD. 2.3



QUADRO RESUMO DE VALORES POR UNIDADE E GRUPO DE BENS

ITEM	DEPARTAMENTO / AREA	COD. UNIDADE	PATRIMONIO	GRUPO DE BENS	QTDE	DESCRICAO DO BEM	VALOR NOVO DE REPOSICAO (R\$)	FATOR DE DEPRECIACAO (KD)	VALOR MERCADO (R\$)	VIDA UTIL REM. (ANOS)
1038	RH	2.3	1587	535 - MOVEIS E UTENSILIOS	1	AR CONDICIONADO MARCA / MODELO CARRIER	1.020,00	0,77	790,00	7
1039	SALA REUNIAO 02	2.3	1588	535 - MOVEIS E UTENSILIOS	1	AR CONDICIONADO MARCA / MODELO CARRIER 12000 BTUS N.SERIE 42LUCA0125151C	1.020,00	0,77	790,00	7
1040	ADMINISTRACAO	2.3	1591	536 - EQUIPAMENTOS DE INFORMATICA	1	MONITOR MARCA / MODELO AOC; E1670SW LCD	280,00	0,65	180,00	3
1041	CALL CENTER	2.3	1593	536 - EQUIPAMENTOS DE INFORMATICA	1	MONITOR MARCA / MODELO LG 710E	400,00	0,46	180,00	2
1042	DEPARTAMENTO DE PECA	2.3	1594	535 - MOVEIS E UTENSILIOS	1	ESTANTE 11 PRATELEIRAS	180,00	0,40	70,00	3
1043	TESOURARIA	2.3	1595	535 - MOVEIS E UTENSILIOS	1	AR CONDICIONADO MARCA / MODELO SPRINGUER/ SILENTIA 30000	3.500,00	0,40	1.400,00	3
1044	RH	2.3	1607	535 - MOVEIS E UTENSILIOS	1	CADEIRA GIRATORIA; COM APOIO DE BRACO	350,00	0,77	270,00	7
1045	ADMINISTRACAO	2.3	1609	535 - MOVEIS E UTENSILIOS	1	CADEIRA MARCA / MODELO LUME GIRATORIA COM BRACO ESTOFADO EM TECIDO	350,00	0,40	140,00	3
1046	ADMINISTRACAO	2.3	1610	535 - MOVEIS E UTENSILIOS	1	CADEIRA MARCA / MODELO LUME GIRATORIA COM BRACO ESTOFADO EM TECIDO	350,00	0,40	140,00	3
1047	ADMINISTRACAO	2.3	1611	535 - MOVEIS E UTENSILIOS	1	CADEIRA MARCA / MODELO LUME GIRATORIA COM BRACO ESTOFADO EM TECIDO	350,00	0,40	140,00	3
1048	ADMINISTRACAO	2.3	1612	535 - MOVEIS E UTENSILIOS	1	CADEIRA MARCA / MODELO LUME GIRATORIA COM BRACO ESTOFADO EM TECIDO	350,00	0,40	140,00	3
1049	SALA REUNIAO 02	2.3	1613	535 - MOVEIS E UTENSILIOS	1	MESA MARCA / MODELO FORT LINE 300CM X 140CM	480,00	0,85	410,00	8
1050	SALA REUNIAO 02	2.3	1614	535 - MOVEIS E UTENSILIOS	1	CADEIRA MARCA / MODELO TORRES APOIO DE BRACO; GIRATÓRIA; ESTOFADA.	350,00	0,77	270,00	7
1051	SALA REUNIAO 02	2.3	1615	535 - MOVEIS E UTENSILIOS	1	CADEIRA MARCA / MODELO TORRES APOIO DE BRACO; GIRATÓRIA; ESTOFADA.	350,00	0,40	140,00	3
1052	SALA REUNIAO 02	2.3	1617	535 - MOVEIS E UTENSILIOS	1	CADEIRA MARCA / MODELO TORRES APOIO DE BRACO; GIRATÓRIA; ESTOFADA.	350,00	0,77	270,00	7
1053	ADMINISTRACAO	2.3	1618	535 - MOVEIS E UTENSILIOS	1	CADEIRA MARCA / MODELO LUME GIRATORIA COM BRACO ESTOFADO EM TECIDO	350,00	0,40	140,00	3
1054	ADMINISTRACAO	2.3	1619	535 - MOVEIS E UTENSILIOS	1	CADEIRA MARCA / MODELO LUME GIRATORIA COM BRACO ESTOFADO EM TECIDO	350,00	0,40	140,00	3
1055	RH	2.3	1620	535 - MOVEIS E UTENSILIOS	1	CADEIRA GIRATORIA; COM APOIO DE BRACO	350,00	0,77	270,00	7
1056	RH	2.3	1621	535 - MOVEIS E UTENSILIOS	1	CADEIRA GIRATORIA; COM APOIO DE BRACO	350,00	0,77	270,00	7
1057	ADMINISTRACAO	2.3	1626	536 - EQUIPAMENTOS DE INFORMATICA	1	CPU MARCA / MODELO LENOVO; THINK CENTRE	1.420,00	0,65	920,00	3
1058	DEPARTAMENTO DE PECA	2.3	1630	535 - MOVEIS E UTENSILIOS	1	ESTANTE 11 PRATELEIRAS	180,00	0,40	70,00	3
1059	RH	2.3	1637	536 - EQUIPAMENTOS DE INFORMATICA	1	CPU	1.420,00	0,46	650,00	2
1060	ESCRITORIO DE DOCUMENTAÇÃO S.N.	2.3	1639	535 - MOVEIS E UTENSILIOS	1	CADEIRA COM RODAS	350,00	0,40	140,00	3

2223
2226

LAUDO DE AVALIAÇÃO PATRIMONIAL (DATA-BASE: 30/04/2015)

DIRIJA NITERÓI DISTRIBUIDORA DE VEÍCULOS LTDA. - UNIDADE JACAREPAGUÁ - COD. 2.3



QUADRO RESUMO DE VALORES POR UNIDADE E GRUPO DE BENS

ITEM	DEPARTAMENTO / AREA	COD. UNIDADE	PATRIMONIO	GRUPO DE BENS	QTDE	DESCRICAO DO BEM	VALOR NOVO DE REPOSICAO (R\$)	FATOR DE DEPRECIACAO (KD)	VALOR MERCADO (R\$)	VIDA UTIL REM. (ANOS)
1061	DEPARTAMENTO DE PECA RH	2.3	1642	535 - MOVEIS E UTENSILIOS	1	ESTANTE COM 6 PRATELEIRAS	180,00	0,40	70,00	3
1062		2.3	1645	536 - EQUIPAMENTOS DE INFORMATICA	1	MONITOR MARCA / MODELO SAMSUNG SYNC MASTER 592V N.SERIE SN: LB15HXBY802342L	280,00	0,46	130,00	2
1063	COMPRAS	2.3	1647	536 - EQUIPAMENTOS DE INFORMATICA	1	CPU MARCA / MODELO SUPREME	1.420,00	0,46	650,00	2
1064	TESOURARIA	2.3	1648	536 - EQUIPAMENTOS DE INFORMATICA	1	CPU	1.420,00	0,83	1.180,00	4
1065	MESA NEGÓCIOS F&I	2.3	1652	536 - EQUIPAMENTOS DE INFORMATICA	1	CPU MARCA / MODELO SUPREME	1.420,00	0,46	650,00	2
1066	ESCRITORIO DE DOCUMENTAÇÃO S.N.	2.3	1654	536 - EQUIPAMENTOS DE INFORMATICA	1	CPU MARCA / MODELO LENOVO N.SERIE SN: 855C80A47297F1WH41G02RV	1.420,00	0,65	920,00	3
1067	DEPARTAMENTO DE PECA RH	2.3	1655	535 - MOVEIS E UTENSILIOS	1	ESTANTE 8 PRATELEIRAS	180,00	0,77	140,00	7
1068		2.3	1660	536 - EQUIPAMENTOS DE INFORMATICA	1	MONITOR TUBO MARCA / MODELO PROVIEW MOD: C777K N.SERIE SN: AC90264V	400,00	0,46	180,00	2
1069	FERRAMENTAS ESPECIAIS	2.3	1662	535 - MOVEIS E UTENSILIOS	1	ARMARIO MARCA / MODELO WURTH ACO PORTA PECA; 1200X1500ALT	690,00	0,40	280,00	3
1070	CALL CENTER	2.3	1663	536 - EQUIPAMENTOS DE INFORMATICA	1	MONITOR MARCA / MODELO BRAVIEW	280,00	0,46	130,00	2
1071	SALA DE CLIENTE	2.3	1665	535 - MOVEIS E UTENSILIOS	1	BEBEDOURO MARCA / MODELO BELIERE CALIPSO 45493/ GARRAFÃO COM REFRIGERAÇÃO	720,00	0,40	290,00	3
1072	DP VENDAS	2.3	1666	535 - MOVEIS E UTENSILIOS	1	AR CONDICIONADO MARCA / MODELO SILENTIA 3000	3.500,00	0,40	1.400,00	3
1073	ESCRITORIO DE DOCUMENTAÇÃO S.N.	2.3	1667	535 - MOVEIS E UTENSILIOS	1	CADEIRA FIXA; ESTOFADA	120,00	0,40	50,00	3
1074	ESCRITORIO DE DOCUMENTAÇÃO S.N.	2.3	1668	536 - EQUIPAMENTOS DE INFORMATICA	1	MONITOR MARCA / MODELO BRAVIEW; MOD:1542 N.SERIE SN: 0807809403022	280,00	0,46	130,00	2
1075	MESA NEGÓCIOS F&I	2.3	1669	536 - EQUIPAMENTOS DE INFORMATICA	1	CPU MARCA / MODELO MICROM	1.420,00	0,46	650,00	2
1076	DP VENDAS	2.3	1670	536 - EQUIPAMENTOS DE INFORMATICA	1	CPU MARCA / MODELO SUPREME	1.420,00	0,46	650,00	2
1077	RH	2.3	1671	536 - EQUIPAMENTOS DE INFORMATICA	1	CPU MARCA / MODELO LENOVO N.SERIE SN: 1S10AS00C7BPPE00TRKD	1.420,00	0,46	650,00	2
1078	ADMINISTRACAO	2.3	1672	535 - MOVEIS E UTENSILIOS	1	CONDICIONADOR DE AR MARCA / MODELO YORK; SPLIT 30.000BTU	3.500,00	0,40	1.400,00	3
1079	RH	2.3	1673	536 - EQUIPAMENTOS DE INFORMATICA	1	CPU MARCA / MODELO LENOVO N.SERIE SN: 1S10AS00C7BPPE00TR0K	1.420,00	0,65	920,00	3
1080	OFICINA	2.3	1674	533 - MAQUINAS E EQUIPAMENTOS	1	ELEVADOR VEICULAR MARCA / MODELO ELEVACAR	5.000,00	0,40	2.000,00	3
1081	TESOURARIA	2.3	1676	536 - EQUIPAMENTOS DE INFORMATICA	1	CPU	1.420,00	0,46	650,00	2
1082	ESCRITORIO DE DOCUMENTAÇÃO S.N.	2.3	1881	535 - MOVEIS E UTENSILIOS	1	MESA EM "L"; MADEIRA; 2 GAV; 140X65 CM	360,00	0,40	140,00	3

2274
2277

LAUDO DE AVALIAÇÃO PATRIMONIAL (DATA-BASE: 30/04/2015)

DIRIJA NITERÓI DISTRIBUIDORA DE VEÍCULOS LTDA. - UNIDADE JACAREPAGUÁ - COD. 2.3



QUADRO RESUMO DE VALORES POR UNIDADE E GRUPO DE BENS

ITEM	DEPARTAMENTO / AREA	COD. UNIDADE	PATRIMONIO	GRUPO DE BENS	QTDE	DESCRICAO DO BEM	VALOR NOVO DE REPOSICAO (R\$)	FATOR DE DEPRECIACAO (KD)	VALOR MERCADO (R\$)	VIDA UTIL REM. (ANOS)
1083	ESCRITORIO DE DOCUMENTAÇÃO S.N.	2.3	1682	535 - MOVEIS E UTENSILIOS	1	MESA EM "L";MADEIRA; 2 GAV; 140X65 CM	360,00	0,40	140,00	3
1084	DEPARTAMENTO DE PECA	2.3	1683	535 - MOVEIS E UTENSILIOS	1	ESTANTE 11 PRATELEIRAS	180,00	0,40	70,00	3
1085	DEPARTAMENTO DE PECA	2.3	1684	535 - MOVEIS E UTENSILIOS	1	ESTANTE 7 PRATELEIRAS	180,00	0,40	70,00	3
1086	ESCRITORIO DE SERVICIO	2.3	1685	536 - EQUIPAMENTOS DE INFORMATICA	1	CPU MARCA / MODELO LENOVO WINDOWS 8	1.420,00	0,83	1.180,00	4
1087	OFICINA	2.3	1686	533 - FERRAMENTAS	1	CARRINHO DE FERRAMENTAS 01 PRATELEIRA	250,00	0,46	120,00	2
1088	ESCRITORIO DE DOCUMENTAÇÃO S.N.	2.3	1687	536 - EQUIPAMENTOS DE INFORMATICA	1	CPU MARCA / MODELO SPACEBR; MOD: SPP34I90 SISTEMA LINUX; 4GB; DUO CORE; DISCO RIGIDO 320GB	1.420,00	0,65	920,00	3
1089	ESCRITORIO DE DOCUMENTAÇÃO S.N.	2.3	1688	536 - EQUIPAMENTOS DE INFORMATICA	1	CPU MARCA / MODELO SPACEBR MOD: SPP34I90 SISTEMA LINUX; 4GB; DUO CORE; DISCO RIGIDO 320GB	1.420,00	0,65	920,00	3
1090	ESCRITORIO DE DOCUMENTAÇÃO S.N.	2.3	1689	536 - EQUIPAMENTOS DE INFORMATICA	1	MONITOR MARCA / MODELO BRAVIEW; MOD:1542 N.SERIE SN: 0809804600390	280,00	0,65	180,00	3
1091	DEPARTAMENTO DE PECA	2.3	1690	535 - MOVEIS E UTENSILIOS	1	ESTANTE 7 PRATELEIRAS	180,00	0,40	70,00	3
1092	ESCRITORIO DE DOCUMENTAÇÃO S.N.	2.3	1691	535 - MOVEIS E UTENSILIOS	1	MESA EM "L";MADEIRA; 2 GAV; 140X65 CM	360,00	0,77	280,00	7
1093	DEPARTAMENTO DE PECA	2.3	1693	535 - MOVEIS E UTENSILIOS	1	ESTANTE 11 PRATELEIRAS	180,00	0,40	70,00	3
1094	ADMINISTRACAO	2.3	1698	536 - EQUIPAMENTOS DE INFORMATICA	1	CPU MARCA / MODELO LENOVO; THINK CENTRE	1.420,00	0,65	920,00	3
1095	CALL CENTER	2.3	1699	535 - MOVEIS E UTENSILIOS	1	APARELHO TELEFONICO MARCA / MODELO ALCATEL LUCENTA 4019	700,00	0,40	280,00	3
1096	DEPARTAMENTO DE PECA	2.3	1700	535 - MOVEIS E UTENSILIOS	1	ESTANTE 11 PRATELEIRAS	180,00	0,40	70,00	3
1097	CONTABILIDADE	2.3	1703	536 - EQUIPAMENTOS DE INFORMATICA	1	CPU MARCA / MODELO LENOVO	1.420,00	0,65	920,00	3
1098	MESA NEGÓCIOS F&I	2.3	1705	536 - EQUIPAMENTOS DE INFORMATICA	1	CPU MARCA / MODELO LENOVO	1.420,00	0,65	920,00	3
1099	CONTABILIDADE	2.3	1706	536 - EQUIPAMENTOS DE INFORMATICA	1	CPU MARCA / MODELO LENOVO	1.420,00	0,83	1.180,00	4
1100	ADMINISTRACAO	2.3	1709	536 - EQUIPAMENTOS DE INFORMATICA	1	MONITOR MARCA / MODELO LENOVO; 19P LCD	440,00	0,65	290,00	3
1101	ADMINISTRACAO	2.3	1711	536 - EQUIPAMENTOS DE INFORMATICA	1	MONITOR MARCA / MODELO ACER; 5181HL LCD	280,00	0,65	180,00	3
1102	RH	2.3	1713	536 - EQUIPAMENTOS DE INFORMATICA	1	MONITOR MARCA / MODELO ACER N.SERIE SN: ETLQF080052187A92D4201	280,00	0,46	130,00	2
1103	OFICINA	2.3	1714	533 - MAQUINAS E EQUIPAMENTOS	1	ELEVADOR VEICULAR MARCA / MODELO ELEVACAR	5.000,00	0,40	2.000,00	3
1104	CALL CENTER	2.3	171B	535 - MOVEIS E UTENSILIOS	1	APARELHO TELEFONICO MARCA / MODELO ALCATEL LUCENTA 4019	700,00	0,40	280,00	3

2275
2278

LAUDO DE AVALIAÇÃO PATRIMONIAL (DATA-BASE: 30/04/2015)

DIRIJA NITERÓI DISTRIBUIDORA DE VEÍCULOS LTDA. - UNIDADE JACAREPAGUÁ - COD. 2.3



QUADRO RESUMO DE VALORES POR UNIDADE E GRUPO DE BENS

ITEM	DEPARTAMENTO / AREA	COD. UNIDADE	PATRIMONIO	GRUPO DE BENS	QTDE	DESCRICAO DO BEM	VALOR NOVO DE REPOSICAO (R\$)	FATOR DE DEPRECIACAO (KD)	VALOR MERCADO (R\$)	VIDA UTIL REM. (ANOS)
1105	RH	2.3	1721	536 - EQUIPAMENTOS DE INFORMATICA	1	CPU	1.420,00	0,46	650,00	2
1106	ESCRITORIO DE DOCUMENTAÇÃO S.N.	2.3	1723	536 - EQUIPAMENTOS DE INFORMATICA	1	CPU N.SERIE SN: 100526	1.420,00	0,65	920,00	3
1107	CALL CENTER	2.3	1724	535 - MOVEIS E UTENSILIOS	1	APARELHO TELEFONICO MARCA / MODELO ALCATEL LUCENTA 4019	700,00	0,40	280,00	3
1108	ADMINISTRACAO	2.3	1725	536 - EQUIPAMENTOS DE INFORMATICA	1	CPU MARCA / MODELO LENOVO; THINK CENTRE	1.420,00	0,65	920,00	3
1109	SALA DE CLIENTE	2.3	1726	535 - MOVEIS E UTENSILIOS	1	POLTRONA ESTOFADO	800,00	0,40	320,00	3
1110	DEPARTAMENTO DE PECA	2.3	1729	535 - MOVEIS E UTENSILIOS	1	ESTANTE	180,00	0,40	70,00	3
1111	ADMINISTRACAO	2.3	1730	536 - EQUIPAMENTOS DE INFORMATICA	1	CPU MARCA / MODELO LENOVO; THINK CENTRE	1.420,00	0,65	920,00	3
1112	DEPARTAMENTO DE PECA	2.3	1735	535 - MOVEIS E UTENSILIOS	1	ARMARIO 2 PORTAS, ALTO	530,00	0,40	210,00	3
1113	SECRETARIA 1 DIRETORIA	2.3	1737	535 - MOVEIS E UTENSILIOS	1	AR CONDICIONADO MARCA / MODELO HITACH SPLIT 18000 BTUS	1.700,00	0,40	680,00	3
1114	SALA DE CLIENTE	2.3	1738	535 - MOVEIS E UTENSILIOS	1	MESA DE CENTRO; COM PÉ DE ALUMÍNIO, 330X205	480,00	0,40	190,00	3
1115	OFICINA	2.3	1739	533 - MAQUINAS E EQUIPAMENTOS	1	CIBORG TIPO GUINCHO GIRAFÁ	5.100,00	0,40	2.040,00	3
1116	ADMINISTRACAO	2.3	1743	536 - EQUIPAMENTOS DE INFORMATICA	1	CPU MARCA / MODELO LENOVO; THINK CENTRE	1.420,00	0,65	920,00	3
1117	DEPARTAMENTO DE PECA	2.3	1745	536 - EQUIPAMENTOS DE INFORMATICA	1	MONITOR MARCA / MODELO BRAVIEW LCD 1542A1	280,00	0,65	180,00	3
1118	DEP. DE PECAS	2.3	1746	536 - EQUIPAMENTOS DE INFORMATICA	1	CPU MARCA / MODELO ICC/CPU75L3200	1.420,00	0,46	650,00	2
1119	DEPARTAMENTO DE PECA	2.3	1752	535 - MOVEIS E UTENSILIOS	1	VENTILADOR MARCA / MODELO DELTA PREMIUM COLUNA 60 CM PRETO, 111410048	150,00	0,77	120,00	7
1120	ESCRITORIO DE DOCUMENTAÇÃO S.N.	2.3	1753	536 - EQUIPAMENTOS DE INFORMATICA	1	CPU MARCA / MODELO MIRAX N.SERIE SN: 024060193459	1.420,00	0,65	920,00	3
1121	SALA REUNIAO 02	2.3	1754	535 - MOVEIS E UTENSILIOS	1	CADEIRA MARCA / MODELO TORRES APOIO DE BRACO; GIRATÓRIA; ESTOFADA.	350,00	0,40	140,00	3
1122	SALA DE INTEGRACAO	2.3	1757	535 - MOVEIS E UTENSILIOS	1	AR CONDICIONADO MARCA / MODELO CARRIER 30000BTUS	3.500,00	0,77	2.700,00	7
1123	DEPARTAMENTO DE PECA	2.3	1758	535 - MOVEIS E UTENSILIOS	1	ESTANTE 6 PRATELEIRAS	160,00	0,77	140,00	7
1124	NOVOS/SEMI NOVOS	2.3	1759	536 - EQUIPAMENTOS DE INFORMATICA	1	CPU MARCA / MODELO ICC / INTEL ATON	1.420,00	0,46	650,00	2
1125	CONTABILIDADE	2.3	1762	535 - MOVEIS E UTENSILIOS	1	AR CONDICIONADO MARCA / MODELO LG/ GOLD	1.020,00	0,40	410,00	3
1126	SALA DIRETOR JOAO	2.3	1765	535 - MOVEIS E UTENSILIOS	1	AR CONDICIONADO MARCA / MODELO SPLIT HITACH 18000 BTUS	1.700,00	0,40	680,00	3
1127	SECRETARIA 2 DIRETORIA	2.3	1766	535 - MOVEIS E UTENSILIOS	1	AR CONDICIONADO MARCA / MODELO YORK 17500 BTUS	1.700,00	0,40	680,00	3

2226
2229

QUADRO RESUMO DE VALORES POR UNIDADE E GRUPO DE BENS

ITEM	DEPARTAMENTO / AREA	COD. UNIDADE	PATRIMONIO	GRUPO DE BENS	QTDE	DESCRICAO DO BEM	VALOR NOVO DE REPOSICAO (R\$)	FATOR DE DEPRECIACAO (KD)	VALOR MERCADO (R\$)	VIDA UTIL REM. (ANOS)
1128	ESCRITORIO DE SERVICIO	2.3	1788	535 - MOVEIS E UTENSILIOS	1	AR CONDICIONADO MARCA / MODELO MAXIFLEX/ 42MCB030515L5 30000BTUS	3.500,00	0,40	1.400,00	3
1129	DEPARTAMENTO DE PECA	2.3	1771	535 - MOVEIS E UTENSILIOS	1	ESTANTE 11 PRATELEIRAS	180,00	0,40	70,00	3
1130	NOVOS/SEMI NOVOS	2.3	1772	536 - EQUIPAMENTOS DE INFORMATICA	1	CPU	1.420,00	0,46	650,00	2
1131	CONTABILIDADE	2.3	1773	536 - EQUIPAMENTOS DE INFORMATICA	1	CPU MARCA / MODELO LENOVO	1.420,00	0,65	920,00	3
1132	ESCRITORIO DE SERVICIO	2.3	1774	536 - EQUIPAMENTOS DE INFORMATICA	1	CPU MARCA / MODELO LENOVO WINDOWS 8	1.420,00	0,83	1.180,00	4
1133	ESCRITORIO DE DOCUMENTAÇÃO S.N.	2.3	1774	536 - EQUIPAMENTOS DE INFORMATICA	1	MONITOR MARCA / MODELO LG; FLATRON MOD:L1553S N.SERIE SN: BEJL1552SQ	280,00	0,65	180,00	3
1134	CONTABILIDADE	2.3	1775	536 - EQUIPAMENTOS DE INFORMATICA	1	CPU MARCA / MODELO LENOVO	1.420,00	0,65	920,00	3
1135	CALL CENTER	2.3	1776	536 - EQUIPAMENTOS DE INFORMATICA	1	MONITOR MARCA / MODELO BRAVIEW	280,00	0,46	130,00	2
1136	CALL CENTER	2.3	1777	536 - EQUIPAMENTOS DE INFORMATICA	1	MONITOR MARCA / MODELO DELL	280,00	0,46	130,00	2
1137	CALL CENTER	2.3	1781	535 - MOVEIS E UTENSILIOS	1	APARELHO TELEFONICO MARCA / MODELO ALCATEL LUCENTA 4019	700,00	0,40	280,00	3
1138	DEPARTAMENTO DE PECA	2.3	1782	535 - MOVEIS E UTENSILIOS	1	ESTANTE 6 PRATELEIRAS	180,00	0,40	70,00	3
1139	CALL CENTER	2.3	1783	536 - EQUIPAMENTOS DE INFORMATICA	1	MONITOR MARCA / MODELO SAMSUNG SYNG MASTER 591V	280,00	0,46	130,00	2
1140	ADMINISTRACAO	2.3	1785	536 - EQUIPAMENTOS DE INFORMATICA	1	CPU MARCA / MODELO LENOVO; THINK CENTRE	1.420,00	0,65	920,00	3
1141	SALA DE CLIENTE	2.3	1786	535 - MOVEIS E UTENSILIOS	1	TELEVISOR MARCA / MODELO PHILCO TP-2920	900,00	0,40	360,00	3
1142	DEPARTAMENTO DE PECA	2.3	1788	535 - MOVEIS E UTENSILIOS	1	ESTANTE 6 PRATELEIRAS	180,00	0,40	70,00	3
1143	DP VENDAS	2.3	1789	535 - MOVEIS E UTENSILIOS	1	AR CONDICIONADO MARCA / MODELO SILENTIA 3000	3.500,00	0,40	1.400,00	3
1144	OFICINA	2.3	1790	533 - MAQUINAS E EQUIPAMENTOS	1	ELEVADOR VEICULAR MARCA / MODELO ELEVACAR	5.000,00	0,40	2.000,00	3
1145	NOVOS/SEMI NOVOS	2.3	1791	535 - MOVEIS E UTENSILIOS	1	AR CONDICIONADO MARCA / MODELO SPRINGER	1.020,00	0,40	410,00	3
1146	ESCRITORIO DE DOCUMENTAÇÃO S.N.	2.3	1794	536 - EQUIPAMENTOS DE INFORMATICA	1	CPU MARCA / MODELO LENOVO N.SERIE SN: 1S10AS00C7BPPE00TR01	1.420,00	0,65	920,00	3
1147	CALL CENTER	2.3	1795	536 - EQUIPAMENTOS DE INFORMATICA	1	MONITOR MARCA / MODELO LG FLATRON T 5305	280,00	0,46	130,00	2
1148	CALL CENTER	2.3	1796	536 - EQUIPAMENTOS DE INFORMATICA	1	MONITOR MARCA / MODELO LG FLATRON T 5305	280,00	0,46	130,00	2
1149	ESCRITORIO DE DOCUMENTAÇÃO S.N.	2.3	1797	536 - EQUIPAMENTOS DE INFORMATICA	1	MONITOR MARCA / MODELO AOC; LMT22 17 POLEGADAS N.SERIE SN:77CP72A932524	400,00	0,65	260,00	3

1128
1129
1130
1131
1132
1133
1134
1135
1136
1137
1138
1139
1140
1141
1142
1143
1144
1145
1146
1147
1148
1149

LAUDO DE AVALIAÇÃO PATRIMONIAL (DATA-BASE: 30/04/2015)

DIRJA NITERÓI DISTRIBUIDORA DE VEÍCULOS LTDA. - UNIDADE JACAREPAGUÁ - COD. 2.3



QUADRO RESUMO DE VALORES POR UNIDADE E GRUPO DE BENS

ITEM	DEPARTAMENTO / AREA	COD. UNIDADE	PATRIMONIO	GRUPO DE BENS	QTDE	DESCRICAO DO BEM	VALOR NOVO DE REPOSICAO (R\$)	FATOR DE DEPRECIACAO (KD)	VALOR MERCADO (R\$)	VIDA UTIL REM. (ANOS)
1150	DEPARTAMENTO DE PECA	2.3	1798	535 - MOVEIS E UTENSILIOS	1	ESTANTE 11 PRATELEIRAS	180,00	0,40	70,00	3
1151	ADMINISTRACAO	2.3	1799	536 - EQUIPAMENTOS DE INFORMATICA	1	CPU MARCA / MODELO LENOVO; THINK CENTRE	1.420,00	0,65	920,00	3
1152	DP VENDAS	2.3	5554	535 - MOVEIS E UTENSILIOS	1	MESA 3 GAVETAS, 120X70, MADEIRA	290,00	0,40	120,00	3
1153	PINTURA	2.8	398	533 - MAQUINAS E EQUIPAMENTOS	1	SISTEMA DE EXAUSTAO MARCA / MODELO LINE; AC20	2.500,00	0,40	1.000,00	3
1154	NOVOS/SEMI NOVOS	2.8	723	535 - MOVEIS E UTENSILIOS	1	CADEIRA MARCA / MODELO LUME FIXA, COURO	120,00	0,40	50,00	3
1155	NOVOS VENDA	2.6	731	536 - EQUIPAMENTOS DE INFORMATICA	1	CPU MARCA / MODELO SPACE BR	1.420,00	0,46	650,00	2
1156	CORPORATIVA DP VENDAS	2.8	733	536 - EQUIPAMENTOS DE INFORMATICA	1	CPU MARCA / MODELO SUPREME	1.420,00	0,46	650,00	2
1157	NOVOS/SEMI NOVOS	2.8	736	535 - MOVEIS E UTENSILIOS	1	CADEIRA MARCA / MODELO LUME ESTOFADO, GIRATORIA	300,00	0,77	230,00	7
1158	NOVOS VENDA	2.6	738	536 - EQUIPAMENTOS DE INFORMATICA	1	CPU MARCA / MODELO SPACE BR	1.420,00	0,46	650,00	2
1159	CORPORATIVA DIRETORIA FINANCEIRA	2.6	739	535 - MOVEIS E UTENSILIOS	1	APARELHO TELEFONICO MARCA / MODELO ALCATEL LUCENTA 4029	700,00	0,40	280,00	3
1160	OFICINA	2.8	742	535 - MOVEIS E UTENSILIOS	1	MESA MADEIRA 1200X700X700MM	290,00	0,40	120,00	3
1161	OFICINA	2.6	749	535 - MOVEIS E UTENSILIOS	1	TERMINAL DE CONSULTA MADEIRA	380,00	0,40	150,00	3
1162	CPD	2.6	750	536 - EQUIPAMENTOS DE INFORMATICA	1	SWITCH MARCA / MODELO OLINK; 10240 24P	210,00	0,65	140,00	3
1163	OFICINA	2.6	753	533 - MAQUINAS E EQUIPAMENTOS	1	MOTOBOMBA MARCA / MODELO FAMA; XASN80-1 1/2HP PERIFERICA AUTO ASPIRANTE	300,00	0,40	120,00	3
1164	PINTURA	2.6	754	533 - MAQUINAS E EQUIPAMENTOS	1	SISTEMA DE EXAUSTAO MARCA / MODELO LINE; AC20	2.500,00	0,40	1.000,00	3
1165	OFICINA	2.6	759	533 - FERRAMENTAS	1	CARRINHO DE FERRAMENTAS 02 PRATELEIRAS 1000X400MM	250,00	0,46	120,00	2
1166	NOVOS/SEMI NOVOS	2.6	762	535 - MOVEIS E UTENSILIOS	1	CADEIRA MARCA / MODELO LUME FIXA, COURO	120,00	0,40	50,00	3
1167	NOVOS/SEMI NOVOS	2.6	765	535 - MOVEIS E UTENSILIOS	1	CADEIRA FIXA, ESTOFADA	120,00	0,40	50,00	3
1168	DP. VENDAS	2.6	769	535 - MOVEIS E UTENSILIOS	1	CADEIRA	120,00	0,40	50,00	3
1169	VENDA	2.8	770	535 - MOVEIS E UTENSILIOS	1	MESA MADEIRA 120X70	290,00	0,40	120,00	3
1170	CORPORATIVA VENDA	2.6	770	535 - MOVEIS E UTENSILIOS	1	MESA MADEIRA , REDONDA	330,00	0,77	250,00	7
1171	CORPORATIVA DP. VENDAS	2.8	771	536 - EQUIPAMENTOS DE INFORMATICA	1	APARELHO DE FAX MARCA / MODELO PANASONIC KXF1932	280,00	0,46	130,00	2
1172	VENDA	2.6	772	535 - MOVEIS E UTENSILIOS	1	ARMARIO MARCA / MODELO LG 2 PORTAS, MADEIRA, GRANDE	530,00	0,40	210,00	3
1173	CORPORATIVA VENDA	2.6	772	535 - MOVEIS E UTENSILIOS	1	MESA	380,00	0,40	140,00	3

22/10
2284

LAUDO DE AVALIAÇÃO PATRIMONIAL (DATA-BASE: 30/04/2015)

DIRIJA NITERÓI DISTRIBUIDORA DE VEÍCULOS LTDA. - UNIDADE JACAREPAGUÁ - COD. 2.3



QUADRO RESUMO DE VALORES POR UNIDADE E GRUPO DE BENS

ITEM	DEPARTAMENTO / AREA	COD. UNIDADE	PATRIMONIO	GRUPO DE BENS	QTDE	DESCRICAO DO BEM	VALOR NOVO DE REPOSICAO (R\$)	FATOR DE DEPRECIACAO (KD)	VALOR MERCADO (R\$)	VIDA UTIL REM. (ANOS)
1174	MESA NEGÓCIOS F&I	2.6	773	536 - EQUIPAMENTOS DE INFORMATICA	1	CPU MARCA / MOELO DELL	1.420,00	0,46	650,00	2
1175	NOVOS/SEMI NOVOS	2.6	776	535 - MOVEIS E UTENSILIOS	1	CADEIRA COURO, FIXA	120,00	0,40	50,00	3
1176	NOVOS/SEMI NOVOS	2.6	783	535 - MOVEIS E UTENSILIOS	1	ARMARIO 2 PORTAS, MADEIRA, COM CHAVE, BAIXO	340,00	0,40	140,00	3
1177	OFICINA	2.6	788	533 - MAQUINAS E EQUIPAMENTOS	1	MACACO JACARE	560,00	0,40	220,00	3
1178	NOVOS/SEMI NOVOS	2.6	792	535 - MOVEIS E UTENSILIOS	1	CADEIRA FIXA, ESTOFAO	120,00	0,40	50,00	3
1179	DP VENDAS	2.6	809	536 - EQUIPAMENTOS DE INFORMATICA	1	MONITOR MARCA / MODELO BRAVIEW	280,00	0,46	130,00	2
1180	OFICINA	2.6	811	536 - EQUIPAMENTOS DE INFORMATICA	1	MONITOR MARCA / MODELO LG; 710E CRT	400,00	0,46	180,00	2
1181	DP. VENDAS	2.6	812	536 - EQUIPAMENTOS DE INFORMATICA	1	OIGITAL AUTO SCAN STEREO MARCA / MODELO NCA RL-100	550,00	0,46	250,00	2
1182	NOVOS/SEMI NOVOS	2.6	814	536 - EQUIPAMENTOS DE INFORMATICA	1	CPU MARCA / MODELO MIRAX	1.420,00	0,46	650,00	2
1183	NOVOS/SEMI NOVOS	2.6	823	535 - MOVEIS E UTENSILIOS	1	CADEIRA ESTOFADO, GIRATORIA, APOIO PARA BRAÇO	350,00	0,40	140,00	3
1184	DP. VENDAS	2.6	824	535 - MOVEIS E UTENSILIOS	1	CADEIRA	120,00	0,40	50,00	3
1185	CPD	2.6	827	535 - MOVEIS E UTENSILIOS	1	APARELHO TELEFONICO MARCA / MODELO ALCATEL; LUCENT 4029	700,00	0,40	280,00	3
1186	DP VENDAS	2.6	831	535 - MOVEIS E UTENSILIOS	1	ARMARIO 2 PORTAS, MADEIRA	340,00	0,77	260,00	7
1187	VENDA CORPORATIVA	2.6	832	536 - EQUIPAMENTOS DE INFORMATICA	1	MONITOR MARCA / MODELO LG FLATRON E 1940	440,00	0,46	200,00	2
1188	NOVOS/SEMI NOVOS	2.6	833	535 - MOVEIS E UTENSILIOS	1	CADEIRA FIXA, COURO	120,00	0,77	90,00	7
1189	NOVOS/SEMI NOVOS	2.6	836	535 - MOVEIS E UTENSILIOS	1	FILTRO D'AGUA MARCA / MODELO MASTER FRIO / ICY 6 TEMPERATURAS	720,00	0,40	290,00	3
1190	NOVOS/SEMI NOVOS	2.6	837	535 - MOVEIS E UTENSILIOS	1	MESA EM "L"; 2 GAVETAS, 120X140X80	360,00	0,40	140,00	3
1191	DP VENDAS	2.8	838	536 - EQUIPAMENTOS DE INFORMATICA	1	MONITOR MARCA / MODELO AOC	280,00	0,46	130,00	2
1192	NOVOS/SEMI NOVOS	2.6	839	535 - MOVEIS E UTENSILIOS	1	ARMARIO 2 PORTAS, MADEIRA, COM CHAVE, BAIXO	340,00	0,40	140,00	3
1193	CPD	2.8	842	536 - EQUIPAMENTOS DE INFORMATICA	1	CPU MARCA / MOELO LENOVO; THINK CENTRE INTEL	1.420,00	0,92	1.310,00	5
1194	DP. VENDAS	2.6	845	535 - MOVEIS E UTENSILIOS	1	AMPLIFICADOR MARCA / MODELO MMACHINE A250070V	330,00	0,40	130,00	3
1195	NOVOS/SEMI NOVOS	2.6	846	535 - MOVEIS E UTENSILIOS	1	CADEIRA COURO, FIXA	120,00	0,40	50,00	3
1196	CPO	2.6	851	535 - MOVEIS E UTENSILIOS	1	APARELHO TELEFONICO MARCA / MODELO ALCATEL; LUCENT 4029	700,00	0,40	280,00	3
1197	VENOA CORPORATIVA	2.6	853	536 - EQUIPAMENTOS DE INFORMATICA	1	MONITOR MARCA / MODELO ACER S181HL	280,00	0,46	130,00	2

2279
2282

QUADRO RESUMO DE VALORES POR UNIDADE E GRUPO DE BENS

ITEM	DEPARTAMENTO / AREA	COD. UNIDADE	PATRIMONIO	GRUPO DE BENS	QTDE	DESCRICAO DO BEM	VALOR NOVO DE REPOSICAO (R\$)	FATOR DE DEPRECIACAO (KD)	VALOR MERCADO (R\$)	VIDA UTIL REM. (ANOS)
1198	CPD	2.6	858	535 - MOVEIS E UTENSILIOS	1	RACK SERVIDOR MARCA / MODELO FURUKAWA; 16U TORRE	1.230,00	0,77	950,00	7
1199	OFICINA	2.6	861	533 - MAQUINAS E EQUIPAMENTOS	1	BALANCEADOR MARCA / MODELO SUN; EUROPA 40 N.SERIE 19A1807	7.810,00	0,40	3.120,00	3
1200	VENDA CORPORATIVA	2.6	863	536 - EQUIPAMENTOS DE INFORMATICA	1	MONITOR MARCA / MODELO ACER S181HL	280,00	0,46	130,00	2
1201	CPD	2.6	864	536 - EQUIPAMENTOS DE INFORMATICA	1	CPU MARCA / MODELO LENOVO; THINK CENTRE INTEL	1.420,00	0,92	1.310,00	5
1202	DP VENDAS	2.6	671	536 - EQUIPAMENTOS DE INFORMATICA	1	MONITOR MARCA / MODELO DELL	280,00	0,46	130,00	2
1203	VENDA CORPORATIVA	2.6	674	535 - MOVEIS E UTENSILIOS	1	AR CONDICIONADO MARCA / MODELO SPRINGER 18000 BTUS	1.700,00	0,77	1.310,00	7
1204	CPD	2.6	676	536 - EQUIPAMENTOS DE INFORMATICA	1	CPU MARCA / MODELO SPACE BR; LC8460BTX	1.420,00	0,46	650,00	2
1205	OFICINA	2.6	679	535 - MOVEIS E UTENSILIOS	1	CADEIRA FIXA ESTOFADO EM TECIDO	120,00	0,40	50,00	3
1206	CPD	2.6	882	536 - EQUIPAMENTOS DE INFORMATICA	1	CPU MARCA / MODELO LENOVO; THINK CENTRE INTEL	1.420,00	0,92	1.310,00	5
1207	OFICINA	2.6	887	535 - MOVEIS E UTENSILIOS	1	BALCAO MADEIRA RECEPCAO OFICINA	2.500,00	0,40	1.000,00	3
1208	CPD	2.6	892	535 - MOVEIS E UTENSILIOS	1	APARELHO TELEFONICO MARCA / MODELO ALCATEL; LUCENT 4029	700,00	0,40	280,00	3
1209	DP. VENDAS	2.6	894	535 - MOVEIS E UTENSILIOS	1	ENCERADEIRA MARCA / MODELO TATIC TA410	1.210,00	0,40	480,00	3
1210	VENDA CORPORATIVA	2.6	900	535 - MOVEIS E UTENSILIOS	1	ARMARIO 2 PORTAS. MADEIRA, PEQUENA	340,00	0,40	140,00	3
1211	VENDA CORPORATIVA	2.6	900	535 - MOVEIS E UTENSILIOS	1	MESA MADEIRA 120X70	290,00	0,40	120,00	3
1212	OFICINA	2.6	916	533 - MAQUINAS E EQUIPAMENTOS	1	GUINCHO GIRAFÁ PNEUMÁTICA	1.190,00	0,40	480,00	3
1213	CPD	2.6	917	535 - MOVEIS E UTENSILIOS	1	APARELHO TELEFONICO MARCA / MODELO ALCATEL; LUCENT 4029	700,00	0,77	540,00	7
1214	CPD	2.6	919	535 - MOVEIS E UTENSILIOS	1	APARELHO TELEFONICO MARCA / MODELO ALCATEL; LUCENT 4029	700,00	0,93	650,00	9
1215	CPD	2.6	921	535 - MOVEIS E UTENSILIOS	1	APARELHO TELEFONICO MARCA / MODELO ALCATEL; LUCENT 4029	700,00	0,93	650,00	9
1216	CPD	2.6	923	535 - MOVEIS E UTENSILIOS	1	APARELHO TELEFONICO MARCA / MODELO ALCATEL; LUCENT 4029	700,00	0,40	280,00	3
1217	OFICINA	2.6	929	533 - FERRAMENTAS	1	CARRINHO DE FERRAMENTAS MARCA / MODELO GMB' 02 PRATELEIRAS 01 GAVETA 900X400MM	1.200,00	0,46	550,00	2
1216	DP VENDAS	2.6	930	535 - MOVEIS E UTENSILIOS	1	CAIXA DE SOM MARCA / MODELO EXCELLENCE/NKS CAIXA A MP NKS PK 1000	470,00	0,77	360,00	7
1219	DP VENDAS	2.6	931	535 - MOVEIS E UTENSILIOS	1	CADEIRA ESTOFADO CAPA SINTÉTICA	120,00	0,40	50,00	3
1220	CPD	2.6	932	535 - MOVEIS E UTENSILIOS	1	APARELHO TELEFONICO MARCA / MODELO ALCATEL; LUCENT 4029	700,00	0,77	540,00	7
1221	CPD	2.6	933	535 - MOVEIS E UTENSILIOS	1	APARELHO TELEFONICO MARCA / MODELO ALCATEL; LUCENT 4029	700,00	0,40	280,00	3

2281
2283

LAUDO DE AVALIAÇÃO PATRIMONIAL (DATA-BASE: 30/04/2015)

DIRIJA NITERÓI DISTRIBUIDORA DE VEÍCULOS LTDA. - UNIDADE JACAREPAGUÁ - COD. 2.3



QUADRO RESUMO DE VALORES POR UNIDADE E GRUPO DE BENS

ITEM	DEPARTAMENTO / AREA	COD. UNIDADE	PATRIMONIO	GRUPO DE BENS	QTDE	DESCRICAÇÃO DO BEM	VALOR NOVO DE REPOSIÇÃO (R\$)	FATOR DE DEPRECIACAO (KD)	VALOR MERCADO (R\$)	VIDA UTL. REM. (ANOS)
1222	OFICINA	2.6	938	535 - MOVEIS E UTENSILIOS	1	CADEIRA FIXA ESTOFADO EM TECIDO	120,00	0,40	50,00	3
1223	NOVOS/SEMI NOVOS	2.6	947	535 - MOVEIS E UTENSILIOS	1	CADEIRA FIXA, ESTOFADA	120,00	0,40	50,00	3
1224	VENDA CORPORATIVA	2.6	949	536 - EQUIPAMENTOS DE INFORMATICA	1	CPU MARCA / MODELO SPACE BR	1.420,00	0,46	650,00	2
1225	NOVOS/SEMI NOVOS	2.6	950	535 - MOVEIS E UTENSILIOS	1	CADEIRA MARCA / MODELO LUNE ESTOFADO, GIRATORIA	300,00	0,40	120,00	3
1226	CPD	2.6	955	535 - MOVEIS E UTENSILIOS	1	APARELHO TELEFONICO MARCA / MODELO ALCATEL; LUCENT 4029	700,00	0,77	540,00	7
1227	PINTURA	2.8	962	535 - MOVEIS E UTENSILIOS	1	BALCAO MARCA / MODELO FRAME EXPOSITOR 1000X400X1500MM	2.500,00	0,40	1.000,00	3
1226	CPD	2.6	969	535 - MOVEIS E UTENSILIOS	1	APARELHO TELEFONICO MARCA / MODELO ALCATEL; LUCENT 4029	700,00	0,40	280,00	3
1229	OFICINA	2.6	972	535 - MOVEIS E UTENSILIOS	1	BALCAO MARCA / MODELO FRAME EXPOSITOR 1000X400X1500MM	2.500,00	0,40	1.000,00	3
1230	DP. VENDAS	2.8	974	535 - MOVEIS E UTENSILIOS	1	MESA MADEIRA, 75X48	290,00	0,40	120,00	3
1231	VENDA CORPORATIVA	2.6	976	535 - MOVEIS E UTENSILIOS	1	MESA	360,00	0,40	140,00	3
1232	NOVOS/SEMI NOVOS	2.6	979	535 - MOVEIS E UTENSILIOS	1	CADEIRA MARCA / MODELO TORRES ESTOFADO, GIRATORIA	300,00	0,40	120,00	3
1233	CPD	2.6	980	535 - MOVEIS E UTENSILIOS	1	APARELHO TELEFONICO MARCA / MODELO ALCATEL; LUCENT 4029	700,00	0,77	540,00	7
1234	DP VENDAS	2.6	984	536 - EQUIPAMENTOS DE INFORMATICA	1	MONITOR MARCA / MODELO AOC	280,00	0,46	130,00	2
1235	DP VENDAS	2.6	985	535 - MOVEIS E UTENSILIOS	1	MESA 80X70. MADEIRA	290,00	0,40	120,00	3
1236	NOVOS/SEMI NOVOS	2.6	986	535 - MOVEIS E UTENSILIOS	1	CADEIRA ESTOFADO, GIRATORIA	300,00	0,40	120,00	3
1237	CPD	2.6	988	535 - MOVEIS E UTENSILIOS	1	APARELHO TELEFONICO MARCA / MODELO ALCATEL; LUCENT 4029	700,00	0,40	280,00	3
1238	CPD	2.6	989	535 - MOVEIS E UTENSILIOS	1	APARELHO TELEFONICO MARCA / MODELO ALCATEL; LUCENT 4029	700,00	0,40	280,00	3
1239	CPD	2.6	991	536 - EQUIPAMENTOS DE INFORMATICA	1	CPU MARCA / MODELO LENOVO; THINK CENTRE INTEL	1.420,00	0,92	1.310,00	5
1240	DP. VENDAS	2.6	997	535 - MOVEIS E UTENSILIOS	1	ARMARIO 3 PORTAS. MADEIRA, GRANDE	530,00	0,40	210,00	3
1241	DP VENDAS	2.6	998	535 - MOVEIS E UTENSILIOS	1	CAIXA DE SOM MARCA / MODELO EXCELLENCE/NKS CAIXA A MP NKS PK 1000	470,00	0,77	360,00	7
1242	NOVOS/SEMI NOVOS	2.6	1044	535 - MOVEIS E UTENSILIOS	1	GAVETEIRO PLÁSTICO, 3 GAVETAS	430,00	0,40	170,00	3
1243	CPD	2.6	1047	535 - MOVEIS E UTENSILIOS	1	APARELHO TELEFONICO MARCA / MODELO ALCATEL; LUCENT 4029	700,00	0,40	280,00	3
1244	CPD	2.6	1052	535 - MOVEIS E UTENSILIOS	1	APARELHO TELEFONICO MARCA / MODELO ALCATEL; LUCENT 4029	700,00	0,77	540,00	7
1245	MESA NEGÓCIOS F&I	2.6	1053	536 - EQUIPAMENTOS DE INFORMATICA	1	MONITOR MARCA / MODELO LG N.SERIE REGULAR	280,00	0,46	130,00	2

22/01/2014

LAUDO DE AVALIAÇÃO PATRIMONIAL (DATA-BASE: 30/04/2015)

DIRIJA NITERÓI DISTRIBUIDORA DE VEÍCULOS LTDA. - UNIDADE JACAREPAGUÁ - COD. 2.3



QUADRO RESUMO DE VALORES POR UNIDADE E GRUPO DE BENS

ITEM	DEPARTAMENTO / AREA	COD. UNIDADE	PATRIMONIO	GRUPO DE BENS	QTDE	DESCRICAO DO BEM	VALOR NOVO DE REPOSICAO (R\$)	FATOR DE DEPRECIACAO (KD)	VALOR MERCADO (R\$)	VIDA UTIL REM. (ANOS)
1246	VENDA CORPORATIVA	2.6	1054	536 - EQUIPAMENTOS DE INFORMATICA	1	CPU MARCA / MODELO SPACE BR	1.420,00	0,46	650,00	2
1247	MESA NEGÓCIOS F&I	2.6	1056	536 - EQUIPAMENTOS DE INFORMATICA	1	MONITOR MARCA / MODELO DELL	280,00	0,46	130,00	2
1246	VENDA CORPORATIVA	2.6	1057	535 - MOVEIS E UTENSILIOS	1	ARMARIO 2 PORTAS, MADEIRA, PEQUENA	340,00	0,40	140,00	3
1249	CPD	2.6	1065	535 - MOVEIS E UTENSILIOS	1	APARELHO TELEFONICO MARCA / MODELO ALCATEL; LUCENT 4029	700,00	0,77	540,00	7
1250	CPD	2.6	1066	535 - MOVEIS E UTENSILIOS	1	APARELHO TELEFONICO MARCA / MODELO ALCATEL; LUCENT 4029	700,00	0,40	280,00	3
1251	CPD	2.6	1072	535 - MOVEIS E UTENSILIOS	1	RACK SERVIDOR MARCA / MODELO ARMADI; 08U	1.230,00	0,40	490,00	3
1252	CPD	2.6	1074	536 - EQUIPAMENTOS DE INFORMATICA	1	CPU MARCA / MODELO LENOVO; THINK CENTRE INTEL	1.420,00	0,92	1.310,00	5
1253	DP VENDAS	2.6	1075	535 - MOVEIS E UTENSILIOS	1	ARMARIO 2 PORTAS, MADEIRA	340,00	0,77	280,00	7
1254	MESA NEGÓCIOS F&I	2.6	1078	536 - EQUIPAMENTOS DE INFORMATICA	1	CPU MARCA / MODELO DELL	1.420,00	0,65	920,00	3
1255	CPD	2.6	1079	536 - EQUIPAMENTOS DE INFORMATICA	1	SWITCH MARCA / MODELO DLINK; DES 1252 46P	210,00	0,65	140,00	3
1256	OFICINA	2.6	1082	533 - MAQUINAS E EQUIPAMENTOS	1	GUINCHO GIRAFÁ PNEUMÁTICA	1.190,00	0,40	480,00	3
1257	VENDA CORPORATIVA	2.6	1088	536 - EQUIPAMENTOS DE INFORMATICA	1	MONITOR MARCA / MODELO ACER S181HL	280,00	0,46	130,00	2
1258	CPD	2.6	1089	535 - MOVEIS E UTENSILIOS	1	APARELHO TELEFONICO MARCA / MODELO ALCATEL; LUCENT 4029	700,00	0,77	540,00	7
1259	NOVOS/SEMI NOVOS	2.6	1090	536 - EQUIPAMENTOS DE INFORMATICA	1	MONITOR MARCA / MODELO PHILIPS / 17"	400,00	0,65	280,00	3
1260	TESOURARIA	2.6	1091	535 - MOVEIS E UTENSILIOS	1	CADEIRA	120,00	0,40	50,00	3
1261	OFICINA	2.6	1092	535 - MOVEIS E UTENSILIOS	1	TELEVISOR MARCA / MODELO PHILIPS; 32PFL540 LCD 32P	900,00	0,40	360,00	3
1262	VENDA CORPORATIVA	2.6	1093	535 - MOVEIS E UTENSILIOS	1	CADEIRA	120,00	0,40	50,00	3
1263	OFICINA	2.6	1096	533 - MAQUINAS E EQUIPAMENTOS	1	ELEVADOR VEICULAR MARCA / MODELO SUN; APR3500 ALINHAMENTO E BALANCEAMENTO N.SERIE 29D2240	20.950,00	0,40	8.380,00	3
1264	CPD	2.6	1105	536 - EQUIPAMENTOS DE INFORMATICA	1	CPU MARCA / MODELO LENOVO; THINK CENTRE INTEL	1.420,00	0,92	1.310,00	5
1265	OFICINA	2.6	1107	536 - EQUIPAMENTOS DE INFORMATICA	1	IMPRESSORA MARCA / MODELO EPSON; FX2190 MATRICIAL	2.800,00	0,46	1.290,00	2
1266	CPD	2.6	1109	536 - EQUIPAMENTOS DE INFORMATICA	1	CPU MARCA / MODELO LENOVO; THINK CENTRE INTEL	1.420,00	0,92	1.310,00	5
1267	DP VENDAS	2.6	1110	535 - MOVEIS E UTENSILIOS	1	MESA 75X50, MEDEIRA	290,00	0,40	120,00	3
1268	DP. VENDAS	2.6	1112	536 - EQUIPAMENTOS DE INFORMATICA	1	SCANNER MARCA / MODELO HP G2410	400,00	0,46	180,00	2
1269	CPD	2.6	1114	535 - MOVEIS E UTENSILIOS	1	APARELHO TELEFONICO MARCA / MODELO ALCATEL; LUCENT 4029	700,00	0,40	280,00	3

2202
2205

LAUDO DE AVALIAÇÃO PATRIMONIAL (DATA-BASE: 30/04/2015)

DIRJA NITERÓI DISTRIBUIDORA DE VEÍCULOS LTDA. - UNIDADE JACAREPAGUÁ - COD. 2.3



QUADRO RESUMO DE VALORES POR UNIDADE E GRUPO DE BENS

ITEM	DEPARTAMENTO / AREA	COD. UNIDADE	PATRIMONIO	GRUPO DE BENS	QTDE	DESCRICAO DO BEM	VALOR NOVO DE REPOSICAO (R\$)	FATOR DE DEPRECIACAO (KD)	VALOR MERCADO (R\$)	VIDA UTIL REM. (ANOS)
1270	CPD	2.6	1117	535 - MOVEIS E UTENSILIOS	1	APARELHO TELEFONICO MARCA / MODELO ALCATEL; LUCENT 4029	700,00	0,77	540,00	7
1271	NOVOS/SEMI NOVOS	2.6	1119	536 - EQUIPAMENTOS DE INFORMATICA	1	CPU MARCA / MODELO ICC	1.420,00	0,46	650,00	2
1272	DP. VENDAS	2.6	1125	536 - EQUIPAMENTOS DE INFORMATICA	1	DVD MARCA / MODELO LOUD LD-1000	90,00	0,46	40,00	2
1273	DIRETORIA FINANCEIRA	2.6	1127	535 - MOVEIS E UTENSILIOS	1	ARMARIO 2 PORTAS, MAOEIRA, PEQUENO	340,00	0,77	260,00	7
1274	NOVOS/SEMI NOVOS	2.6	1128	535 - MOVEIS E UTENSILIOS	1	MESA MADEIRA, 60CM, REDONDA	330,00	0,40	130,00	3
1275	DP VENDAS	2.6	1129	536 - EQUIPAMENTOS DE INFORMATICA	1	CPU MARCA / MODELO SUPREME	1.420,00	0,46	650,00	2
1276	DP VENDAS	2.6	1130	536 - EQUIPAMENTOS DE INFORMATICA	1	CPU MARCA / MODELO SUPREME	1.420,00	0,46	650,00	2
1277	OFICINA	2.6	1131	533 - FERRAMENTAS	1	CARRINHO DE FERRAMENTAS MARCA / MODELO CMB' 02 PRATELEIRAS 01 GAVETA 900X400MM	1.200,00	0,46	550,00	2
1278	VENOA CORPORATIVA	2.6	1133	535 - MOVEIS E UTENSILIOS	1	MESA MARCA / MODELO FORT LINE MADEIRA 120X70	290,00	0,40	120,00	3
1279	NOVOS/SEMI NOVOS	2.6	1134	535 - MOVEIS E UTENSILIOS	1	CADEIRA ESTOFADO, GIRATORIA	300,00	0,40	120,00	3
1280	DP VENDAS	2.6	1136	535 - MOVEIS E UTENSILIOS	1	ARMARIO 2 PORTAS, MADEIRA	340,00	0,77	260,00	7
1281	DP VENDAS	2.6	1137	535 - MOVEIS E UTENSILIOS	1	ARMARIO 2 PORTAS, MADEIRA	340,00	0,77	260,00	7
1282	DP VENDAS	2.6	1136	536 - EQUIPAMENTOS DE INFORMATICA	1	CPU MARCA / MOELO WISECASE	1.420,00	0,46	650,00	2
1283	CPD	2.6	1143	536 - EQUIPAMENTOS DE INFORMATICA	1	CPU MARCA / MODELO LENOVO; THINK CENTRE INTEL	1.420,00	0,92	1.310,00	5
1284	CPO	2.6	1144	536 - EQUIPAMENTOS DE INFORMATICA	1	CPU MARCA / MOELO LENOVO; THINK CENTRE INTEL	1.420,00	0,92	1.310,00	5
1285	CPD	2.6	1151	535 - MOVEIS E UTENSILIOS	1	APARELHO TELEFONICO MARCA / MODELO ALCATEL; LUCENT 4029	700,00	0,40	280,00	3
1286	OFICINA	2.6	1156	536 - EQUIPAMENTOS DE INFORMATICA	1	CPU MARCA / MODELO ICC	1.420,00	0,46	650,00	2
1287	CPD	2.6	1157	535 - MOVEIS E UTENSILIOS	1	APARELHO TELEFONICO MARCA / MODELO ALCATEL; LUCENT 4029	700,00	0,93	650,00	9
1288	DP VENDAS	2.6	1158	536 - EQUIPAMENTOS DE INFORMATICA	1	MONITOR MARCA / MODELO LG	280,00	0,46	130,00	2
1289	CPD	2.6	1160	535 - MOVEIS E UTENSILIOS	1	APARELHO TELEFONICO MARCA / MODELO ALCATEL; LUCENT 4029	700,00	0,40	280,00	3
1290	OFICINA	2.6	1162	535 - MOVEIS E UTENSILIOS	1	BALCAO MADEIRA RECEPCAO OFICINA	2.500,00	0,40	1.000,00	3
1291	DP. VENDAS	2.6	1163	535 - MOVEIS E UTENSILIOS	1	COFRE 40X40	840,00	0,40	340,00	3
1292	OFICINA	2.6	1165	536 - EQUIPAMENTOS DE INFORMATICA	1	CPU MARCA / MODELO SUPREME	1.420,00	0,46	650,00	2
1293	NOVOS/SEMI NOVOS	2.6	1166	536 - EQUIPAMENTOS DE INFORMATICA	1	MONITOR MARCA / MODELO LG	280,00	0,46	130,00	2

2283
2286

LAUDO DE AVALIAÇÃO PATRIMONIAL (DATA-BASE: 30/04/2015)

DIRJA NITERÓI DISTRIBUIDORA DE VEÍCULOS LTDA. - UNIDADE JACAREPAGUÁ - COD. 2.3



QUADRO RESUMO DE VALORES POR UNIDADE E GRUPO DE BENS

ITEM	DEPARTAMENTO / AREA	COD. UNIDADE	PATRIMONIO	GRUPO DE BENS	QTDE	DESCRICAO DO BEM	VALOR NOVO DE REPOSICAO (R\$)	FATOR DE DEPRECIACAO (KD)	VALOR MERCADO (R\$)	VIDA UTIL REM. (ANOS)
1294	CPD	2.6	1168	535 - MOVEIS E UTENSILIOS	1	APARELHO TELEFONICO MARCA / MODELO ALCATEL; LUCENT 4029	700,00	0,40	280,00	3
1295	CPD	2.6	1169	535 - MOVEIS E UTENSILIOS	1	APARELHO TELEFONICO MARCA / MODELO ALCATEL; LUCENT 4029	700,00	0,40	280,00	3
1296	NOVOS/SEMI NOVOS	2.6	1171	536 - EQUIPAMENTOS DE INFORMATICA	1	MONITOR MARCA / MODELO DELL	280,00	0,83	230,00	4
1297	CPD	2.6	1177	536 - EQUIPAMENTOS DE INFORMATICA	1	MONITOR MARCA / MODELO AOC; E1670SW LCD	280,00	0,65	180,00	3
1298	CPD	2.6	1178	536 - EQUIPAMENTOS DE INFORMATICA	1	CPU MARCA / MODELO LENOVO; THINK CENTRE INTEL	1.420,00	0,92	1.310,00	5
1299	NOVOS/SEMI NOVOS	2.6	1184	535 - MOVEIS E UTENSILIOS	1	CADEIRA FIXA, COURO	120,00	0,77	90,00	7
1300	OFICINA	2.6	1186	533 - MAQUINAS E EQUIPAMENTOS	1	MONTADOR DE RODA MARCA / MODELO SUN; STC-2	7.410,00	0,40	2.960,00	3
1301	OFICINA	2.6	1191	536 - EQUIPAMENTOS DE INFORMATICA	1	MONITOR MARCA / MODELO BRAVIEW LCD 15P	280,00	0,46	130,00	2
1302	CPD	2.6	1192	536 - EQUIPAMENTOS DE INFORMATICA	1	CPU MARCA / MODELO LENOVO; THINK CENTRE INTEL	1.420,00	0,92	1.310,00	5
1303	MESA NEGÓCIOS F&I	2.6	1198	536 - EQUIPAMENTOS DE INFORMATICA	1	MONITOR MARCA / MODELO DELL	280,00	0,65	180,00	3
1304	CPD	2.6	1208	535 - MOVEIS E UTENSILIOS	1	APARELHO TELEFONICO MARCA / MODELO ALCATEL; LUCENT 4029	700,00	0,77	540,00	7
1305	DP VENDAS	2.6	1211	535 - MOVEIS E UTENSILIOS	1	CADEIRA ESTOFADO CAPA SINTETICA	120,00	0,40	50,00	3
1306	DP VENDAS	2.6	1212	536 - EQUIPAMENTOS DE INFORMATICA	1	MONITOR MARCA / MODELO AOC	280,00	0,46	130,00	2
1307	OFICINA	2.6	1215	535 - MOVEIS E UTENSILIOS	1	BALCAO MADEIRA RECEPCAO OFICINA	2.500,00	0,40	1.000,00	3
1308	CPD	2.6	1218	535 - MOVEIS E UTENSILIOS	1	RACK SERVIDOR MARCA / MODELO ARMADI; 08U	1.230,00	0,40	490,00	3
1309	NOVOS/SEMI NOVOS	2.6	1218	536 - EQUIPAMENTOS DE INFORMATICA	1	MONITOR MARCA / MODELO AOC	280,00	0,65	180,00	3
1310	VENDA CORPORATIVA	2.6	1221	535 - MOVEIS E UTENSILIOS	1	MESA 1 GAVETA, SUPORTE CPU, MADEIRA, 126X70	290,00	0,40	120,00	3
1311	DP VENDAS	2.6	1225	535 - MOVEIS E UTENSILIOS	1	CADEIRA ESTOFADO CAPA SINTETICA	120,00	0,40	50,00	3
1312	NOVOS/SEMI NOVOS	2.6	1226	536 - EQUIPAMENTOS DE INFORMATICA	1	MONITOR MARCA / MODELO AOC	280,00	0,65	180,00	3
1313	OFICINA	2.6	1233	536 - EQUIPAMENTOS DE INFORMATICA	1	MONITOR MARCA / MODELO AOC; LM722 LCD 17P	400,00	0,46	180,00	2
1314	MESA NEGÓCIOS F&I	2.6	1234	536 - EQUIPAMENTOS DE INFORMATICA	1	MONITOR MARCA / MODELO DELL	280,00	0,65	180,00	3
1315	NOVOS/SEMI NOVOS	2.6	1235	535 - MOVEIS E UTENSILIOS	1	CADEIRA	120,00	0,77	90,00	7
1316	DP. VENDAS	2.6	1238	535 - MOVEIS E UTENSILIOS	1	CADEIRA	120,00	0,40	50,00	3
1317	MESA NEGÓCIOS F&I	2.6	1240	536 - EQUIPAMENTOS DE INFORMATICA	1	MONITOR MARCA / MODELO LG	280,00	0,46	130,00	2

2204
2287

LAUDO DE AVALIAÇÃO PATRIMONIAL (DATA-BASE: 30/04/2015)

DIRIJA NITERÓI DISTRIBUIDORA DE VEÍCULOS LTDA. - UNIDADE JACAREPAGUÁ - COD. 2.3



QUADRO RESUMO DE VALORES POR UNIDADE E GRUPO DE BENS

ITEM	DEPARTAMENTO / AREA	COD. UNIDADE	PATRIMONIO	GRUPO DE BENS	QTDE	DESCRICAO DO BEM	VALOR NOVO DE REPOSICAO (R\$)	FATOR DE DEPRECIACAO (KD)	VALOR MERCADO (R\$)	VIDA UTIL REM. (ANOS)
1318	DP VENDAS	2.6	1242	535 - MOVEIS E UTENSILIOS	1	ARMARIO 2 PORTAS, MADEIRA	340,00	0,77	260,00	7
1319	CPD	2.6	1243	535 - MOVEIS E UTENSILIOS	1	APARELHO TELEFONICO MARCA / MODELO ALCATEL; LUCENT 4029	700,00	0,40	280,00	3
1320	CPD	2.6	1244	535 - MOVEIS E UTENSILIOS	1	APARELHO TELEFONICO MARCA / MODELO ALCATEL; LUCENT 4029	700,00	0,77	540,00	7
1321	CPD	2.6	1245	535 - MOVEIS E UTENSILIOS	1	APARELHO TELEFONICO MARCA / MODELO ALCATEL; LUCENT 4029	700,00	0,77	540,00	7
1322	VENDA CORPORATIVA	2.6	1252	536 - EQUIPAMENTOS DE INFORMATICA	1	CPU MARCA / MODELO SPACE BR	1.420,00	0,46	650,00	2
1323	OFICINA	2.6	1255	536 - EQUIPAMENTOS DE INFORMATICA	1	MONITOR MARCA / MODELO AOC; LM722 LCD 17P	400,00	0,46	180,00	2
1324	CPD	2.6	1258	536 - EQUIPAMENTOS DE INFORMATICA	1	CPU MARCA / MODELO LENOVO; THINK CENTRE INTEL	1.420,00	0,92	1.310,00	5
1325	NOVOS/SEMI NOVOS	2.6	1259	536 - EQUIPAMENTOS DE INFORMATICA	1	MONITOR MARCA / MODELO AOC	280,00	0,65	180,00	3
1326	CPD	2.6	1261	535 - MOVEIS E UTENSILIOS	1	APARELHO TELEFONICO MARCA / MODELO ALCATEL; LUCENT 4029	700,00	0,77	540,00	7
1327	CPD	2.6	1264	535 - MOVEIS E UTENSILIOS	1	APARELHO TELEFONICO MARCA / MODELO ALCATEL; LUCENT 4029	700,00	0,40	280,00	3
1328	TESOURARIA	2.6	1265	535 - MOVEIS E UTENSILIOS	1	CALCULADORA ELGIN	420,00	0,40	170,00	3
1329	DP. VENDAS	2.6	1270	535 - MOVEIS E UTENSILIOS	1	ARMARIO 3 PORTAS. MADEIRA, GRANDE	530,00	0,40	210,00	3
1330	CPD	2.6	1271	535 - MOVEIS E UTENSILIOS	1	RACK SERVIDOR MARCA / MODELO ARMADI; 08U	1.230,00	0,40	490,00	3
1331	MESA NEGÓCIOS F&I	2.6	1272	536 - EQUIPAMENTOS DE INFORMATICA	1	MONITOR MARCA / MODELO LG	280,00	0,46	130,00	2
1332	OFICINA	2.6	1279	535 - MOVEIS E UTENSILIOS	1	LEITOR BIOMETRICO MARCA / MODELO TELEMATICA; CODIN REP2000 N.SERIE 6000110902181	1.800,00	0,40	720,00	3
1333	CPD	2.6	1285	535 - MOVEIS E UTENSILIOS	1	APARELHO TELEFONICO MARCA / MODELO ALCATEL; LUCENT 4029	700,00	0,40	280,00	3
1334	CPD	2.6	1286	536 - EQUIPAMENTOS DE INFORMATICA	1	CPU MARCA / MODELO LENOVO; THINK CENTRE INTEL	1.420,00	0,92	1.310,00	5
1335	VENDA CORPORATIVA	2.6	1287	535 - MOVEIS E UTENSILIOS	1	CADEIRA	120,00	0,40	50,00	3
1336	DP. VENDAS	2.6	1290	535 - MOVEIS E UTENSILIOS	1	CADEIRA	120,00	0,40	50,00	3
1337	NOVOS/SEMI NOVOS	2.6	1293	535 - MOVEIS E UTENSILIOS	1	MESA EM "L"; 2 GAVETAS, COM CHAVE, 120X140X60	360,00	0,77	280,00	7
1338	CPD	2.6	1294	535 - MOVEIS E UTENSILIOS	1	APARELHO TELEFONICO MARCA / MODELO ALCATEL; LUCENT 4029	700,00	0,77	540,00	7
1339	ADMINISTRACAO	7.2	218	536 - EQUIPAMENTOS DE INFORMATICA	1	MONITOR MARCA / MODELO DELL; E1709WC LCD	400,00	0,65	260,00	3
1340	ADMINISTRACAO	7.2	272	536 - EQUIPAMENTOS DE INFORMATICA	1	MONITOR MARCA / MODELO DELL; E1709WC LCD	400,00	0,65	260,00	3
1341	CONTABILIDADE	7.2	276	536 - EQUIPAMENTOS DE INFORMATICA	1	MONITOR MARCA / MODELO DELL	280,00	0,65	180,00	3

2285
2288

LAUDO DE AVALIAÇÃO PATRIMONIAL (DATA-BASE: 30/04/2015)

DIRIJA NITERÓI DISTRIBUIDORA DE VEÍCULOS LTDA. - UNIDADE JACAREPAGUÁ - COD. 2.3



QUADRO RESUMO DE VALORES POR UNIDADE E GRUPO DE BENS


ITEM	DEPARTAMENTO / AREA	COD. UNIDADE	PATRIMONIO	GRUPO DE BENS	QTDE	DESCRICAÇÃO DO BEM	VALOR NOVO DE REPOSICAO (R\$)	FATOR DE DEPRECIACAO (KD)	VALOR MERCADO (R\$)	VIDA UTIL REM. (ANOS)
1342	OFICINA	7.2	291	536 - EQUIPAMENTOS DE INFORMATICA	1	CPU MARCA / MODELO DELL; OPTIPLEX 380	1.790,00	0,46	820,00	2
TOTAL							954.290,00		493.550,00	

2286
2289

ANEXO III CREDENCIAL DO AVALIADOR

ENG. PAULO PENHA LEITE (CREA-SP 0682582601)

- Graduado em engenharia de produção mecânica pela Universidade Paulista e pós-graduado em MBA em finanças corporativas pela FGV do Rio de Janeiro;
- Possui mais de 21 anos de experiência em serviços relacionados a projetos de gestão e avaliação de bens do ativo imobilizado de empresas do setor público e privado, sendo estes trabalhos efetuados para as mais diversas finalidades, entre elas: dar suporte em processos de privatização, reestruturação societária, fusões, renovação de apólices de seguros e atender as normas, pronunciamentos e práticas contábeis brasileiras e internacionais, como os requeridos pelos Pronunciamentos Contábeis CPCs e International Financial Report Standards (IFRS);
- Realizou diversos cursos de especialização na área de engenharia de avaliações em entidades como Instituto Brasileiro de Avaliações e Perícias (IBAPE) e American Society of Appraisers (ASA);
- Atuou por mais de 14 anos na área de Corporate Finance da Deloitte como responsável na área de consultoria em gestão do ativo imobilizado
- Foi nomeado perito e/ou assistente técnico em diversos processos judiciais na cidade do Rio de Janeiro e São Paulo; e
- Possui notória experiência em avaliação de bens relacionada às geradoras, distribuidoras e transmissoras no setor elétrico, especificamente em processos de revisão tarifária (1º e 2º Ciclos) regulamentada pela Agência Nacional de Energia Elétrica (ANEEL), reestruturação societária, avaliação para fins de incorporação e "Purchase Allocation Price" conforme requerido pelo Financial Accounting Standards Board (FASB).



Premiumbravo Corporate Finance
Eng.º. Paulo Penha Leite - CREA-SP 0682582601



~~2294~~
2288

Laudo de Avaliação Patrimonial

Data-base: 30/04/2015

**GRUPO J.J.MARTINS - DIRIJA NITERÓI
DISTRIBUIDORA DE VEÍCULOS LTDA.
(Unidade Santa Barbara - Cod. 2.1)**

Maio de 2015

2292
2289

Rua Arandú, 281 - Conjunto 31
Brooklin
CEP: 04562-030
São Paulo, SP - Brasil
Tel.: (+55 11) 2619-6663 / 2619-
6664
www.premiumbravo.com.br

São Paulo, 22 de maio de 2015

Ao
GRUPO J.J.MARTINS - DIRIJA NITERÓI DISTRIBUIDORA DE VEÍCULOS LTDA.
Rio de Janeiro, RJ - Brasil

Atenção: Sr. Jaime Luiz Martins

REF: Laudo de Avaliação de Bens do Ativo Imobilizado - Dirija Niterói
Distribuidora de Veículos Ltda. (Unidade Santa Barbara - Cód. 2.1)

Prezado Jaime:

De acordo com a solicitação de V.Sas., e como resultado dos serviços prestados, apresentamos a seguir o Laudo de Avaliação Patrimonial abrangendo determinados bens do ativo imobilizado da Dirija Niterói Distribuidora de Veículos Ltda., na data-base de 30 de abril de 2015.


Esta avaliação foi desenvolvida na estrita observância das normas técnicas da Associação Brasileira de Normas Técnicas (ABNT) que estabelece as tratativas avaliatórias de ativos adquiridos que precisam ser identificados e mensurados.

Este Laudo, incluindo seus anexos, é parte integral do serviço realizado e nele estão detalhados o escopo e metodologia do serviço executado, premissas e ressalvas adotadas, resultados alcançados e a relação analítica dos bens avaliados.

2293
2290

No anseio de termos atingido as expectativas de V.Sas., colocamo-nos à disposição para quaisquer esclarecimentos adicionais e esperamos contar com sua preferência em novos trabalhos.

Atenciosamente,



Premiumbravo Corporate Finance
Eng. Paulo Penha Leite
Sócio-Diretor

INDICE

1. OBJETIVO E ABRANGÊNCIA DA AVALIAÇÃO PATRIMONIAL	4
1.1 AVALIAÇÃO PATRIMONIAL	4
1.2 ABRANGÊNCIA E OBJETO DA AVALIAÇÃO PATRIMONIAL	4
2. METODOLOGIA DA AVALIAÇÃO PATRIMONIAL.....	5
2.1 NORMAS TÉCNICAS.....	5
2.2 MÉTODOS DE AVALIAÇÃO	6
2.3 ETAPAS DE AVALIAÇÃO.....	6
2.4 SISTEMÁTICA DOS CÁLCULOS DOS VALORES ESTABELECIDOS.....	7
3. PREMISSAS E RESSALVAS DA AVALIAÇÃO PATRIMONIAL.....	13
3.1 PREMISSAS DA AVALIAÇÃO.....	13
3.2 RESSALVAS DA AVALIAÇÃO.....	13
4. RESULTADO DA AVALIAÇÃO PATRIMONIAL.....	14
4.1 NÍVEL DE PRECISÃO DA AVALIAÇÃO	14
4.2 RESULTADO CONSOLIDADO DA AVALIAÇÃO.....	14

ANEXOS

- I Quadro Resumo Consolidado da Avaliação por Grupo de Bens
- II Relação Analítica dos Bens Avaliados
- III Credenciais do Avaliador

2295
2292

1. OBJETIVO E ABRANGÊNCIA DA AVALIAÇÃO PATRIMONIAL

1.1 AVALIAÇÃO PATRIMONIAL

Considerando a necessidade de se ter uma opinião técnica e fundamentada dos valores justos de determinados bens que compõem o ativo imobilizado da Dirija Niterói Distribuidora de Veículos Ltda. ("Dirija Niterói"), empresa do Grupo J.J.Martins, que foram objeto desta avaliação patrimonial, em 30 de abril de 2015, foi solicitada a Premiumbravo Corporate Finance que efetuasse a avaliação desses bens.

Diante da finalidade desta avaliação, as premissas e conceitos que foram adotados neste processo estão em consonância com os preceitos estabelecidos pelas normas de avaliação da Associação Brasileira de Normas Técnicas (ABNT), que abordam as tratativas técnicas relacionadas a avaliação de bens do ativo imobilizado conforme finalidade pretendida.

Nesta avaliação foram estabelecidos os seguintes valores conforme definições e premissas adiante:

- *Valor Justo de Mercado: "Quantia mais provável pela qual se negociaria voluntariamente e conscientemente um bem, numa data de referência, dentro das condições do mercado vigente, ou seja, é o valor pelo qual se realizaria uma transação de compra e venda entre partes, desejosas mas não obrigadas à transação, ambas perfeitas conhecedoras do bem objeto e do mercado e admitido um prazo razoável para se encontrarem."*

1.2 ABRANGÊNCIA E OBJETO DA AVALIAÇÃO PATRIMONIAL

A avaliação abrangeu os bens tangíveis e vinculados as contas do ativo imobilizado da Dirija Niterói, que dada a sua natureza e classificação contábil seguiu a seguinte denominação:

1. Máquinas e Equipamentos;
2. Móveis e Utensílios;
3. Equipamentos de Informática; e
4. Ferramentas.

Estes bens estão em uso e localizados à Rodovia Amaral Peixoto, 3001, Santa Barbara, Rio de Janeiro - RJ.

2296
2297

2. METODOLOGIA DA AVALIAÇÃO PATRIMONIAL

Pela definição contida no Glossário de Terminologia Básica Aplicável à Engenharia de Avaliações e Perícias do Ibape-SP e na Norma de Avaliação de Bens, da Associação Brasileira de Normas Técnicas (NBR-14.653 Parte 1: Procedimentos Gerais), a avaliação de um bem consiste na “análise técnica, realizada por Engenheiro de Avaliações, para identificar o valor de um bem, de seus custos, frutos e direitos, assim como determinar indicadores da viabilidade de sua utilização econômica, para uma determinada finalidade, situação e data”.

A metodologia e procedimentos aplicados nesta avaliação, detalhados nos próximos capítulos, estão amparados nas mais recentes normas e diretrizes publicadas pelas entidades abaixo mencionadas, a qual define conceitos, métodos e critérios de avaliação, estabelece critérios de enquadramento de níveis de conformidade e de precisão, entre outras prescrições.

2.1 NORMAS TÉCNICAS

2.1.1 NORMAS DE AVALIAÇÃO - BRASILEIRA

- Associação Brasileira de Normas Técnicas (ABNT), normas:
 - NBR 14653-1 - Procedimentos Gerais
 - NBR 14653-5 - Avaliação de Máquinas, Equipamentos, Instalações e Bens Industriais.
- Instituto Brasileiro de Avaliação e Perícia (IBAPE)

2.1.2 NORMAS DE AVALIAÇÃO - INTERNACIONAIS

- Sociedade Americana de Avaliadores (ASA - American Society of Appraisers); e
- Normas de avaliação internacional (IVS - International Valuation Standards).

2297
2299

2.2 MÉTODOS DE AVALIAÇÃO

Independente dos métodos indicados para esta avaliação, este processo avaliatório previu que os seguintes aspectos relacionados aos bens fossem analisados:

- Características técnicas e operacionais dos bens;
- Idade, condições de uso e manutenção, e perspectiva de uso em comparação com novos bens com a mesma utilidade;
- Benchmarking com preços de mercado praticados por empresas do mesmo segmento industrial ou em publicações disponíveis em mídias especializadas; e
- Incidência das parcelas de depreciação, tais como: deterioração física, obsolescências econômica e funcional, mutilação, entre outras, que possam afetar a vida útil do bem.

2.2.1 MÉTODO COMPARATIVO DE DADOS DE MERCADO

Este método se baseia na comparação com preços ofertados ou praticados em transações efetivas de compra e venda de bens. O processo é essencialmente comparativo, relacionando o bem avaliado com bens comparáveis. Neste método, estão previstos ajustes para refletir as diferenças entre o bem objeto da avaliação e os demais obtidos na pesquisa de mercado.

2.2.2 MÉTODO DO CUSTO

O valor do bem resulta da elaboração de um orçamento sumário ou detalhado ou da cotação junto a fabricantes ou revendedores de bens idênticos ou equivalentes aos que são objetos da avaliação, seguido dos cálculos de depreciação técnica, de maneira a refletir as perdas de valor resultantes da deterioração física e da obsolescência funcional e econômica.

2.3 ETAPAS DE AVALIAÇÃO

1. Realizar entrevistas com as áreas técnicas da Organização visando a coleta de informações a respeito das características técnicas, operativas e funcionais dos bens, entre outras que forem representativa no processo de avaliação;
2. Realizar a vistoria dos bens no local onde se encontram instalados visando estabelecer nossa opinião quanto as condições de uso e obter

2298
2295

dados que detalhem suas características técnicas e operativas relevantes para a avaliação;

3. Realizar pesquisas de mercado (benchmarking) e comparativos com estudos e tabelas consagrados utilizados em processos de avaliação;
4. Realizar pesquisas de mercado, abrangendo: consultas a fornecedores, internet, mídias, entre outros, para se obter informações a respeito de preços praticados para aquisição de bens novos e usados iguais ou semelhantes aos que estão sendo avaliados, visando se estabelecer uma referência entre essas fontes e as dos bens sob avaliação.
5. Proceder aos cálculos da avaliação (valor novo de reposição e mercado) em planilhas eletrônicas desenvolvidas para esta finalidade;
6. Apresentar os resultados alcançados e validar premissas da avaliação junto aos gestores da Organização; e
7. Emitir laudo de avaliação conforme finalidade pretendida.

2.4 SISTEMÁTICA DOS CÁLCULOS DOS VALORES ESTABELECIDOS

A sistemática de cálculo do valor de mercado apresentado neste capítulo se baseou no emprego dos Métodos do Custo e Comparativo de Mercado, explicitados anteriormente, sendo que a escolha do método mais adequado é basicamente decorrente das informações disponíveis a respeito do bem e referências de transações de mercado.

Empregou-se o Método do Custo quando não foi possível se estabelecer uma comparação com um mercado secundário de bens de mesma utilidade que os bens objeto desta avaliação devido a inconstância de transações ou imprecisão das informações disponíveis nesse mercado.

Pelo Método do Custo, o valor de mercado é estabelecido pela seguinte formulação:

7 9

2299
2296

SISTEMÁTICA DO CALCULO DO VALOR DE MERCADO PELO METODO DO CUSTO

Valor de Mercado	=	Valor Novo de Reposição/Reprodução (VNR)	x	Coeficiente de Depreciação (Kd)
------------------	---	--	---	------------------------------------

Sendo:

Coeficiente de Depreciação (Kd)	=	É representado por um número decimal que varia de 1 (Novo ou Sem Depreciação) até 0 (Totalmente Depreciado), ou seja, indica o montante a depreciar, em termos percentuais.
------------------------------------	---	--

A formulação acima é válida quando o valor de mercado ou atual do bem é determinado a partir do Valor Novo de Reprodução e/ou Reposição (VNR), ou seja, a fonte de referência para se estabelecer o valor de mercado é baseada na cotação ou referência de preço disponíveis no mercado de bens iguais ou similares, na condição de novo e sem depreciação, sendo que a depreciação é calculada separadamente para ser deduzida do VNR, sendo este resultado o indicativo do valor justo de mercado do bem, contemplando seu estado de conservação e funcionalidade, na data-base da avaliação.

Quando o valor de mercado do bem resultar do *Método Comparativo*, o coeficiente de depreciação não é calculado. Os preços de referência disponíveis no mercado secundário são o indicativo de valor de mercado do bem, após se proceder os devidos ajustes e tratamentos estatísticos aplicáveis que reflitam as diferenças entre a fonte de referência e o bem objeto da avaliação.

Para fins de se diferenciar, o método pelo qual o valor de mercado foi calculado, quando utilizado o *Método Comparativo de Mercado*, o coeficiente de depreciação está indicado como "-" na planilha de avaliação.

Entretanto, indiferente do Método empregado, o VNR foi estabelecido para todos os bens, visando se estabelecer a homogeneidade e coerência dos quadros consolidados de avaliação.

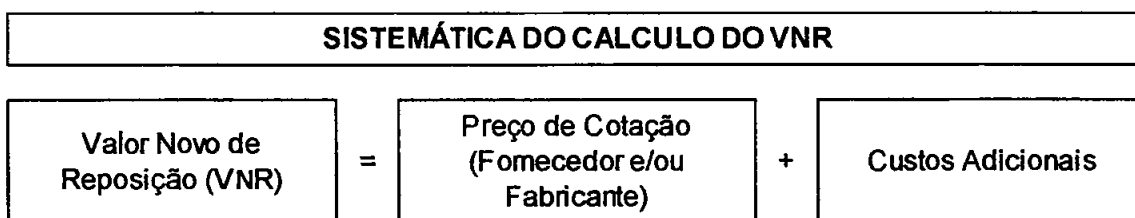
2300
292

2.3.1 DETERMINAÇÃO DO VALOR NOVO DE REPOSIÇÃO E/OU REPRODUÇÃO (VNR)

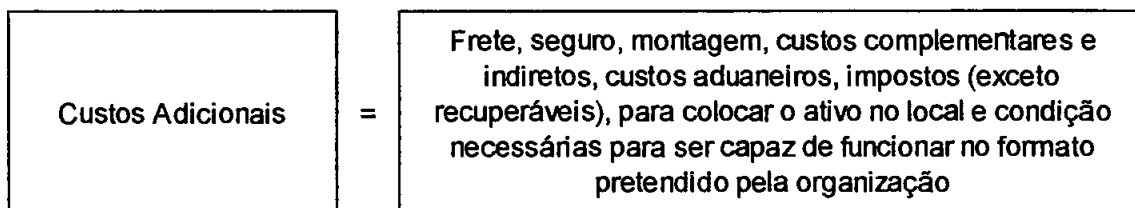
Baseada nas informações técnicas a respeito do bem que foram coletadas “in loco” via vistoria ou através de documentação e informação técnica disponível, procede-se a cotação de preços atuais de bens idênticos ou similares em função e capacidade, com fornecedores e fabricantes desses bens ou outras fontes de consulta, de maneira a reproduzir o processo de aquisição desses bens na data-base da avaliação.

Aos preços obtidos, são estimados e acrescidos os custos atrelados a sua colocação em serviço de maneira a refletir que esta composição de custos corresponda ao custo total para se repor e/ou reproduzir este bem, na condição de novo (sem depreciação), no local onde se encontra instalado, sendo este o indicativo do VNR do bem.

Resumidamente, o calculo do VNR pode ser representado conforme adiante:



Sendo:



Uma vez estabelecido o VNR, o próximo passo é estabelecer o montante que represente a perda de utilidade ou depreciação incorrida sobre o bem, demonstrada no próximo item.

2.3.2 ANÁLISE DOS PARÂMETROS DA DEPRECIAÇÃO

É na etapa de vistoria dos bens, discussões com as áreas técnicas da Organização e pesquisas de mercado é que são investigadas a incidência e representatividade das parcelas de depreciação, que quanto a sua origem podem ser classificadas em:

2351
2298

1. **Depreciação Física:** Refere-se ao desgaste dos componentes em consequência de sua utilização, desde o momento em que o bem está pronto para entrar em operação até a data da vistoria. É determinada segundo as observações em que se encontra o bem, quanto ao estado de conservação, carga horária de trabalho e rotinas de manutenção;
2. **Obsolescência Funcional:** Perda do valor devido a eficiência em realizar sua função, falta ou excesso de utilidade e capacidade, mudanças construtivas e tecnológicas com relação a outros bens considerados "state-of-art" disponíveis no mercado; e
3. **Obsolescência Econômica:** Perda do valor devido a fatores externos, destacando-se disponibilidade de peças de reposição e mão-de-obra especializada, condições de mercado, regulamentações governamentais, aspectos ambientais, disponibilidade ou alterações dos custos de insumos.

Para se estabelecer a depreciação, ou seja, a perda de valor ao longo da vida útil estimada de um bem, são avaliados os seguintes parâmetros:

Parâmetros do Cálculo da Depreciação	Condição
Idade Cronológica ou Real	Equivale a idade do bem desde que foi originalmente construído e colocado em condições de operação e uso. Geralmente corresponde a data de aquisição do bem nos registros contábeis.
Idade Aparente	Idade estimada quando: (1) não é possível estabelecer precisamente através de comprovação documental (registros contábeis) a sua data de aquisição ou início de sua operação; (2) melhorias foram atribuídas ao bem que devam ser refletidas com relação a sua idade real; e (3) incidência dos efeitos relacionados a depreciação por obsolescência funcional e/ou econômica que diminuem ou inviabilizam sua expectativa de utilização.
Vida Útil (VU)	Período de tempo compreendido entre a data de instalação e entrada em serviço até o momento em que o serviço prestado ou função originalmente designado se torna inaceitável ou inviável em seu contexto operacional, técnico ou econômico para a entidade que detém o controle, riscos e benefícios deste bem.
Vida Útil Remanescente (VUR)	Período contado em anos (ou meses) desde a data da vistoria até a data prevista em que a utilização do bem deixará de ser viável economicamente.
Valor Depreciável	É o custo de um ativo ou outro valor que substitua o custo, menos o seu valor residual.
Valor Residual	É o valor estimado que a Organização obterá com a venda do ativo, após deduzir as despesas estimadas de venda, caso o ativo já tivesse a idade e a condição esperadas para o fim de sua vida útil.

Estes parâmetros se relacionam entre si, conforme demonstrado adiante:

SISTEMÁTICA DO CALCULO DA DEPRECIACÃO

$$\% \text{ Depreciado} = \text{Idade Real ou Aparente} / \text{Vida Útil}$$

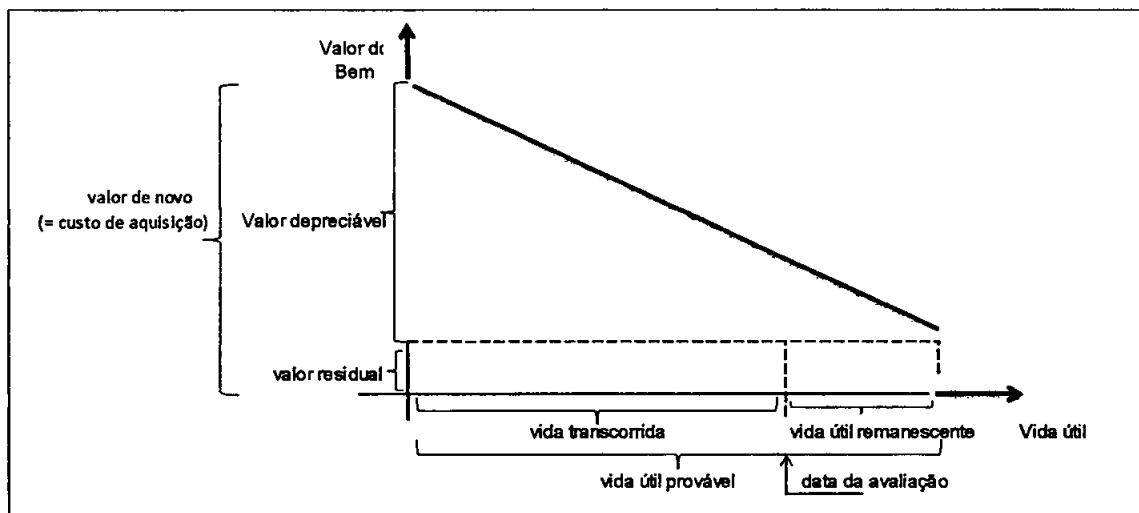
Sendo:

$$\text{Vida Útil} = \text{Idade Aparente} + \text{Vida Útil Remanescente (VUR)}$$

Em termos conceituais, a vida útil do bem difere da vida útil remanescente quanto à relação do período de tempo a ser consumido, sendo que a primeira se aplica para bens novos ou colocados em serviço pela primeira vez, e a segunda se refere ao período remanescente de tempo após ser deduzido a vida transcorrida do bem, na data-base da avaliação, de modo a representar a expectativa de uso do bem pela entidade a partir da data da avaliação.

Dessa forma, por definição, a vida útil remanescente não pode ser maior que a vida útil do bem, mas pode se igualar a ela. Nesse caso, a vida útil remanescente seria a própria vida útil do bem, ou seja, sem o efeito da depreciação.

De acordo com esta conceituação, os parâmetros da depreciação podem ser ilustrados pelo gráfico adiante:



Nota: a função da depreciação apresentada no quadro acima é meramente ilustrativa e pode variar de acordo com o método de depreciação adotado.

2303
2700
/

2.3.4 MÉTODO DE DEPRECIAÇÃO EMPREGADO

Uma vez estabelecidos os parâmetros de depreciação explicitados anteriormente, e considerando as premissas e natureza dos bens objeto desta avaliação, a depreciação foi obtida pelo emprego do critério indicado adiante:

TABELA DE REFERÊNCIA DE DEPRECIAÇÃO		
ESTADO DE CONSERVAÇÃO	FAIXA DE DEPRECIAÇÃO (%)	VIDA UTIL REMANESCENTE (%)
NOVO		
Novo, instalado, e sem uso em excelente condições	0	100
	5	95
MUITO BOM		
Como novo, com pouco uso, não necessitando de qualquer reparo	10	90
	15	85
BOM		
Bem usado, que já sofreu algum reparo ou renovação e está em excelentes condições	20	80
	25	75
	30	70
	35	65
REGULAR		
Bem usado, que necessita de algum tipo de reparo ou substituição de alguma parte e/ou peça	40	60
	45	55
	50	50
	55	45
UTILIZAVEL		
Bem em condições operacionais, mas com previsão iminente ou num espaço curto de tempo de reparos e substituição de suas partes e/ou elementos	60	35
	70	30
	75	25
	80	20
RUIM		
Bem usado, que requer reparos significativos ou substituições da maioria de suas partes e /ou peças ou em sua estrutura principal	85	15
	90	10
SUCATA		
Venda para fins de cobrir o valor de seu material básico de constituição	97,5	2,5
	100	0

Tabela extraída do Livro Appraisal Machinery and Equipment da American Society of Appraisers - McGraw Hill

2304
2301

3. PREMISSAS E RESSALVAS DA AVALIAÇÃO PATRIMONIAL

3.1 PREMISSAS DA AVALIAÇÃO

Esta avaliação foi baseada nas premissas adiante assegurando o cumprimento de prazos e resultados esperados, dentre elas:

- a. Que este serviço de avaliação teve total apoio e comprometimento dos colaboradores indicados pela Organização;
- b. Que os relatórios emitidos serão utilizados somente para a finalidade indicada neste Laudo;
- c. Que os profissionais designados pela Organização possuíam conhecimento técnico compatível com a natureza deste trabalho e estavam disponíveis para prestar os esclarecimentos e questionamentos que surgiram no desenvolvimento desta avaliação;
- d. Que o acesso às informações e documentos requeridos nesta avaliação foram tratados e mantidos em caráter de confidencialidade;
- e. Que os conceitos e procedimentos adotados pela **Premiumbravo Corporate Finance** nesta avaliação foram baseados nos princípios e boas práticas contábeis vigentes e aceitos pelas principais auditorias; e
- f. Que os documentos, informações e base de dados requeridos nesta avaliação foram disponibilizados e prestados de boa fé.

3.2 RESSALVAS DA AVALIAÇÃO

Nesta avaliação não foram realizados os seguintes procedimentos:

- a. Inventário físico dos bens que por ventura não fazem parte do ativo imobilizado da instituição, ou seja, bens em regime de comodato, arrendados, etc., ou fora dos locais de abrangência;
- b. Validação, através de procedimentos de auditoria, os débitos que compõem os saldos dos itens patrimoniais escopo desta avaliação patrimonial.
- c. Testes ou ensaios específicos nos bens visando estabelecer suas condições de uso geral ou de suas partes;
- d. Inventário físico e avaliação de itens de almoxarifado, estoques e peças sobressalentes.
- e. Testes de *impairment*;
- f. Apresentar justificativa sobre eventuais efeitos contábeis identificados por conta dos números obtidos resultado dos nossos trabalhos, bem como quaisquer efeitos tributários decorrentes desses ajustes; e

2305
2702

- g. Atestar e validar os valores apresentados nos registros contábeis, contratos, notas fiscais, projeções de curva de produção, entre outros, que forem disponibilizados pela administração da Organização.

4. RESULTADO DA AVALIAÇÃO PATRIMONIAL

4.1 NÍVEL DE PRECISÃO DA AVALIAÇÃO

De acordo com os objetivos manifestados, para a avaliação dos bens em pauta, e conforme procedimentos aplicados, esta avaliação atende o nível de fundamentação e precisão II, dentre os três níveis de precisão prescritos pela norma técnica NBR 14653.

4.2 RESULTADO CONSOLIDADO DA AVALIAÇÃO

O resultado consolidado da avaliação patrimonial abrangendo determinados bens do ativo imobilizado da **Dirija Niterói Distribuidora de Veículos Ltda. Unidade Santa Barbara - cód. 2.1**, avaliados conforme metodologia, premissas, ressalvas e critérios explicitados anteriormente, perfazem para **Valor Novo de Reposição** o montante de **R\$ 465.510,00 (Quatrocentos e sessenta e cinco mil e quinhentos e dez reais)**, e para **Valor Justo de Mercado** o montante de **R\$ 271.890,00 (Duzentos e setenta e um mil e oitocentos e noventa reais)**, validos para a **data-base de 30 de abril de 2015**.

De acordo com a declaração da direção da Contratante, estes bens se encontram livres de quaisquer ônus e gravames.

São Paulo, 22 de maio de 2015.



Premiumbravo Corporate Finance
Eng.º. Paulo Penha Leite - CREA-SP 0682582601

ANEXO I - QUADRO RESUMO CONSOLIDADO DA AVALIAÇÃO POR GRUPO DE BENS

LAUDO DE AVALIAÇÃO PATRIMONIAL (DATA-BASE: 30/04/2015)

DIRIJA NITERÓI DISTRIBUIDORA DE VEÍCULOS LTDA. - UNIDADE SANTA BARBARA - COD. 2.1



QUADRO RESUMO DE VALORES POR UNIDADE E GRUPO DE BENS

COD. DE CONTA	GRUPO DE BENS	QTDE DE LANÇAMENTOS	VALOR DE REPOSIÇÃO (R\$)	VALOR DE MERCADO (R\$)
533	MAQUINAS E EQUIPAMENTOS	35	263.780,00	153.090,00
534	FERRAMENTAS	31	8.160,00	4.130,00
535	MOVEIS E UTENSILIOS	250	117.560,00	72.320,00
536	EQUIPAMENTOS DE INFORMATICA	84	76.010,00	42.350,00
TOTAL		400	465.510,00	271.890,00

2308
2305

ANEXO II - RELAÇÃO ANALÍTICA DOS BENS AVALIADOS

LAUDO DE AVALIAÇÃO PATRIMONIAL (DATA-BASE: 30/04/2015)

DIRJA NITERÓI DISTRIBUIDORA DE VEÍCULOS LTDA. - UNIDADE SANTA BARBARA - COD. 2.1



QUADRO RESUMO DE VALORES POR UNIDADE E GRUPO DE BENS

ITEM	DEPARTAMENTO / AREA	COD. UNIDADE	PATRIMONIO	GRUPO DE BENS	QTDE	DESCRICAO DO BEM	VALOR NOVO DE REPOSICAO (R\$)	FATOR DE DEPRECIACAO (KD)	VALOR MERCADO (R\$)	VIDA UTIL REM. (ANOS)
1	GERENCIA ASSISTENCIA TECNICA SALA CPD	-	-	535 - MOVEIS E UTENSILIOS	1	APARELHO TELEFONICO MARCA / MODELO SAMSUNG SEM FIO; 4 CARREGADORES	270,00	0,77	210,00	7
2	OFICINA	-	-	535 - MOVEIS E UTENSILIOS	1	APARELHO TELEFONICO MARCA / MODELO PANASONIC SEM FIO; 5.8GH	270,00	0,40	110,00	3
3	ARQUIVO MORTO	-	-	533 - MAQUINAS E EQUIPAMENTOS	1	CILINDRO DE OXIGENIO	830,00	0,40	330,00	3
4	SALA DE SERVICOS DE OFICINA	-	-	535 - MOVEIS E UTENSILIOS	22	ESTANTE 22 ESTANTES	3.960,00	0,40	1.580,00	3
5	ALMOXARIFADO	-	-	535 - MOVEIS E UTENSILIOS	1	ESTANTE FERRO	180,00	0,40	70,00	3
6	ALMOXARIFADO	-	-	535 - MOVEIS E UTENSILIOS	1	ESTANTE ACO 07 PRATELEIRAS 900X400X2200MM	180,00	0,77	140,00	7
7	ALMOXARIFADO	-	-	535 - MOVEIS E UTENSILIOS	1	ESTANTE ACO 07 PRATELEIRAS 900X400X2200MM	180,00	0,77	140,00	7
8	ALMOXARIFADO	-	-	535 - MOVEIS E UTENSILIOS	1	ESTANTE ACO 07 PRATELEIRAS 900X400X2200MM	180,00	0,77	140,00	7
9	ALMOXARIFADO	-	-	535 - MOVEIS E UTENSILIOS	1	ESTANTE ACO 07 PRATELEIRAS 900X400X2200MM	180,00	0,77	140,00	7
10	ALMOXARIFADO	-	-	535 - MOVEIS E UTENSILIOS	1	ESTANTE ACO 07 PRATELEIRAS 900X400X2200MM	180,00	0,77	140,00	7
11	ALMOXARIFADO	-	-	535 - MOVEIS E UTENSILIOS	1	ESTANTE ACO 07 PRATELEIRAS 900X400X2200MM	180,00	0,77	140,00	7
12	ALMOXARIFADO	-	-	535 - MOVEIS E UTENSILIOS	1	ESTANTE ACO 07 PRATELEIRAS 900X400X2200MM	180,00	0,77	140,00	7
13	ALMOXARIFADO	-	-	535 - MOVEIS E UTENSILIOS	1	ESTANTE ACO 07 PRATELEIRAS 900X400X2200MM	180,00	0,77	140,00	7
14	ALMOXARIFADO	-	-	535 - MOVEIS E UTENSILIOS	1	ESTANTE ACO 07 PRATELEIRAS 900X400X2200MM	180,00	0,77	140,00	7
15	ALMOXARIFADO	-	-	535 - MOVEIS E UTENSILIOS	1	ESTANTE ACO 07 PRATELEIRAS 900X400X2200MM	180,00	0,77	140,00	7
16	ALMOXARIFADO	-	-	535 - MOVEIS E UTENSILIOS	1	ESTANTE ACO 07 PRATELEIRAS 900X400X2200MM	180,00	0,77	140,00	7
17	ALMOXARIFADO	-	-	535 - MOVEIS E UTENSILIOS	1	ESTANTE ACO 07 PRATELEIRAS 900X400X2200MM	180,00	0,77	140,00	7
18	ALMOXARIFADO	-	-	535 - MOVEIS E UTENSILIOS	1	ESTANTE ACO 07 PRATELEIRAS 900X400X2200MM	180,00	0,77	140,00	7
19	ALMOXARIFADO	-	-	535 - MOVEIS E UTENSILIOS	1	ESTANTE ACO 07 PRATELEIRAS 900X400X2200MM	180,00	0,77	140,00	7
20	ALMOXARIFADO	-	-	535 - MOVEIS E UTENSILIOS	1	ESTANTE ACO 07 PRATELEIRAS 900X400X2200MM	180,00	0,77	140,00	7
21	ALMOXARIFADO	-	-	535 - MOVEIS E UTENSILIOS	1	ESTANTE ACO 07 PRATELEIRAS 900X400X2200MM	180,00	0,77	140,00	7
22	ALMOXARIFADO	-	-	535 - MOVEIS E UTENSILIOS	1	ESTANTE ACO 07 PRATELEIRAS 900X400X2200MM	180,00	0,77	140,00	7
23	ALMOXARIFADO	-	-	535 - MOVEIS E UTENSILIOS	1	ESTANTE ACO 07 PRATELEIRAS 900X400X2200MM	180,00	0,77	140,00	7

2304
2304

LAUDO DE AVALIAÇÃO PATRIMONIAL (DATA-BASE: 30/04/2015)

DIRIJA NITERÓI DISTRIBUIDORA DE VEÍCULOS LTDA. - UNIDADE SANTA BARBARA - COD. 2.1



QUADRO RESUMO DE VALORES POR UNIDADE E GRUPO DE BENS

ITEM	DEPARTAMENTO / AREA	COD. UNIDADE	PATRIMONIO	GRUPO DE BENS	QTDE	DESCRIÇÃO DO BEM	VALOR NOVO DE REPOSIÇÃO (R\$)	FATOR DE DEPRECIACÃO (KO)	VALOR MERCADO (R\$)	VIDA UTIL REM. (ANOS)
24	ALMOXARIFADO	-	-	535 - MOVEIS E UTENSILIOS	1	ESTANTE ACO 07 PRATELEIRAS 900X400X2200MM	180,00	0,77	140,00	7
25	ALMOXARIFADO	-	-	535 - MOVEIS E UTENSILIOS	1	ESTANTE ACO 07 PRATELEIRAS 900X400X2200MM	180,00	0,77	140,00	7
26	ALMOXARIFADO	-	-	535 - MOVEIS E UTENSILIOS	1	ESTANTE ACO 07 PRATELEIRAS 900X400X2200MM	180,00	0,77	140,00	7
27	ALMOXARIFADO	-	-	535 - MOVEIS E UTENSILIOS	1	ESTANTE ACO 07 PRATELEIRAS 900X400X2200MM	180,00	0,77	140,00	7
28	ALMOXARIFADO	-	-	535 - MOVEIS E UTENSILIOS	1	ESTANTE ACO 07 PRATELEIRAS 900X400X2200MM	180,00	0,77	140,00	7
29	ALMOXARIFADO	-	-	535 - MOVEIS E UTENSILIOS	1	ESTANTE ACO 07 PRATELEIRAS 900X400X2200MM	180,00	0,77	140,00	7
30	ALMOXARIFADO	-	-	535 - MOVEIS E UTENSILIOS	1	ESTANTE ACO 07 PRATELEIRAS 900X400X2200MM	180,00	0,77	140,00	7
31	ALMOXARIFADO	-	-	535 - MOVEIS E UTENSILIOS	1	ESTANTE ACO 07 PRATELEIRAS 900X400X2200MM	180,00	0,77	140,00	7
32	ALMOXARIFADO	-	-	535 - MOVEIS E UTENSILIOS	1	ESTANTE ACO 07 PRATELEIRAS 900X400X2200MM	180,00	0,77	140,00	7
33	ALMOXARIFADO	-	-	535 - MOVEIS E UTENSILIOS	1	ESTANTE ACO 07 PRATELEIRAS 900X400X2200MM	180,00	0,77	140,00	7
34	ALMOXARIFADO	-	-	535 - MOVEIS E UTENSILIOS	1	ESTANTE ACO 07 PRATELEIRAS 900X400X2200MM	180,00	0,77	140,00	7
35	ALMOXARIFADO	-	-	535 - MOVEIS E UTENSILIOS	1	ESTANTE ACO 07 PRATELEIRAS 900X400X2200MM	180,00	0,77	140,00	7
36	OFICINA	-	-	534 - FERRAMENTAS	1	PINGA OLEO	250,00	0,46	120,00	2
37	OFICINA	-	-	534 - FERRAMENTAS	1	PINGA OLEO	250,00	0,46	120,00	2
38	OFICINA	-	-	534 - FERRAMENTAS	1	PINGA OLEO	250,00	0,46	120,00	2
39	OFICINA	-	-	534 - FERRAMENTAS	1	PJSTOLA PNEUMATICA MARCA / MODELO WURTH; CI 1/2P	270,00	0,46	120,00	2
40	ALMOXARIFADO	-	-	535 - MOVEIS E UTENSILIOS	1	PORTA PALETE 04 PRATELEIRAS 1000X600X2500MM	1.500,00	0,77	1.180,00	7
41	ALMOXARIFADO	-	-	535 - MOVEIS E UTENSILIOS	1	PORTA PALETE 04 PRATELEIRAS 1000X600X2500MM	1.500,00	0,77	1.180,00	7
42	ALMOXARIFADO	-	-	535 - MOVEIS E UTENSILIOS	1	PORTA PALETE 04 PRATELEIRAS 1000X600X2500MM	1.500,00	0,77	1.180,00	7
43	ALMOXARIFADO	-	-	535 - MOVEIS E UTENSILIOS	1	PORTA PALETE 04 PRATELEIRAS 1000X600X2500MM	1.500,00	0,77	1.160,00	7
44	ALMOXARIFADO	-	-	535 - MOVEIS E UTENSILIOS	1	PORTA PALETE 04 PRATELEIRAS 1000X600X2500MM	1.500,00	0,77	1.160,00	7
45	ALMOXARIFADO	-	-	535 - MOVEIS E UTENSILIOS	1	PORTA PALETE 04 PRATELEIRAS 1000X600X2500MM	1.500,00	0,77	1.160,00	7
46	ALMOXARIFADO	-	-	535 - MOVEIS E UTENSILIOS	1	PORTA PALETE 04 PRATELEIRAS 1000X600X2500MM	1.500,00	0,77	1.180,00	7
47	ALMOXARIFADO	-	-	535 - MOVEIS E UTENSILIOS	1	PORTA PALETE 04 PRATELEIRAS 1000X600X2500MM	1.500,00	0,77	1.160,00	7
48	ALMOXARIFADO	-	-	535 - MOVEIS E UTENSILIOS	1	PORTA PALETE 04 PRATELEIRAS 1000X600X2500MM	1.500,00	0,77	1.160,00	7
49	ALMOXARIFADO	-	-	535 - MOVEIS E UTENSILIOS	1	PORTA PALETE 04 PRATELEIRAS 1000X600X2500MM	1.500,00	0,77	1.160,00	7

2302
2310

LAUDO DE AVALIAÇÃO PATRIMONIAL (DATA-BASE: 30/04/2015)

DIRIJA NITERÓI DISTRIBUIDORA DE VEÍCULOS LTDA. - UNIDADE SANTA BARBARA - COD. 2.1



QUADRO RESUMO DE VALORES POR UNIDADE E GRUPO DE BENS

ITEM	DEPARTAMENTO / AREA	COD. UNIDADE	PATRIMONIO	GRUPO DE BENS	QTDE	DESCRICAO DO BEM	VALOR NOVO DE REPOSICAO (R\$)	FATOR DE DEPRECIACAO (KD)	VALOR MERCADO (R\$)	VIDA UTIL REM. (ANOS)
50	ALMOXARIFADO	-	-	535 - MOVEIS E UTENSILIOS	1	PORTA PALETE 04 PRATELEIRAS 1000X600X2500MM	1.500,00	0,77	1.160,00	7
51	ALMOXARIFADO	-	-	535 - MOVEIS E UTENSILIOS	1	PORTA PALETE 04 PRATELEIRAS 1000X600X2500MM	1.500,00	0,77	1.160,00	7
52	ALMOXARIFADO	-	-	535 - MOVEIS E UTENSILIOS	1	PORTA PALETE 04 PRATELEIRAS 1000X600X2500MM	1.500,00	0,77	1.160,00	7
53	ALMOXARIFADO	-	-	535 - MOVEIS E UTENSILIOS	1	PORTA PALETE 04 PRATELEIRAS 1000X600X2500MM	1.500,00	0,77	1.160,00	7
54	ALMOXARIFADO	-	-	535 - MOVEIS E UTENSILIOS	1	PORTA PALETE 04 PRATELEIRAS 1000X600X2500MM	1.500,00	0,77	1.160,00	7
55	ALMOXARIFADO	-	-	535 - MOVEIS E UTENSILIOS	1	PORTA PALETE 04 PRATELEIRAS 1000X600X2500MM	1.500,00	0,77	1.160,00	7
56	ALMOXARIFADO	-	-	535 - MOVEIS E UTENSILIOS	1	PORTA PALETE 04 PRATELEIRAS 1000X600X2500MM	1.500,00	0,77	1.160,00	7
57	ALMOXARIFADO	-	-	535 - MOVEIS E UTENSILIOS	1	PORTA PALETE 04 PRATELEIRAS 1000X600X2500MM	1.500,00	0,77	1.160,00	7
58	ALMOXARIFADO	-	-	535 - MOVEIS E UTENSILIOS	1	PORTA PALETE 04 PRATELEIRAS 1000X600X2500MM	1.500,00	0,77	1.160,00	7
59	ALMOXARIFADO	-	-	535 - MOVEIS E UTENSILIOS	1	PORTA PALETE 04 PRATELEIRAS 1000X600X2500MM	1.500,00	0,77	1.160,00	7
60	OFICINA	1.2	10	535 - MOVEIS E UTENSILIOS	1	PURIFICADOR DE AGUA MARCA / MODELO MASTER FRIO; MF40	720,00	0,40	290,00	3
61	OFICINA	1.2	125	535 - MOVEIS E UTENSILIOS	1	PURIFICADOR DE AGUA MARCA / MODELO MASTER FRIO; MF40	720,00	0,40	290,00	3
62	SALAO DE VENDAS	1.2	0052	535 - MOVEIS E UTENSILIOS	1	ARMARIO 2 PORTAS; 90X40X160	340,00	0,77	260,00	7
63	GERENCIA ASSISTENCIA TECNICA	1.2	0112	535 - MOVEIS E UTENSILIOS	1	ARMARIO 2 PORTAS; 160X40X40	340,00	0,77	260,00	7
64	GERENCIA ASSISTENCIA TECNICA	1.2	0169	535 - MOVEIS E UTENSILIOS	1	ARMARIO 2 PORTAS; 70X40X80	340,00	0,77	260,00	7
65	OFICINA	2.1	12	533 - MAQUINAS E EQUIPAMENTOS	1	MAQUINA DE SOLDA MARCA / MODELO TURBO; SPOT 4500	6.350,00	0,40	2.540,00	3
66	OFICINA	2.1	123	533 - MAQUINAS E EQUIPAMENTOS	1	COMPRESSOR DE AR MARCA / MODELO WAYNE; W96011H 425L 15HP	14.570,00	0,77	11.220,00	7
67	OFICINA	2.1	124	533 - MAQUINAS E EQUIPAMENTOS	1	COMPRESSOR DE AR MARCA / MODELO WAYNE; 250L	5.480,00	0,40	2.190,00	3
68	OFICINA	2.1	128	533 - FERRAMENTAS	1	CARRO MANUTENCAO 02 GAVETAS	250,00	0,46	120,00	2
69	OFICINA	2.1	140	533 - FERRAMENTAS	1	CARRO MANUTENCAO MARCA / MODELO VERSATIL 02 GAVETAS	250,00	0,46	120,00	2
70	SALA FERRAMENTAS	2.1	141	533 - MAQUINAS E EQUIPAMENTOS	1	CARREGADOR DE BATERIAS MARCA / MODELO SUN; BC 160 N.SERIE 9752295	310,00	0,40	120,00	3
71	ALMOXARIFADO	2.1	183	535 - MOVEIS E UTENSILIOS	1	ARMARIO ACO 02 PORTAS 900X700X1500MM	690,00	0,40	280,00	3
72	ALMOXARIFADO	2.1	196	535 - MOVEIS E UTENSILIOS	1	MESA ACO 01 PRATELEIRA 500X500X900MM	290,00	0,40	120,00	3
73	SALAO DE VENDAS	2.1	284	535 - MOVEIS E UTENSILIOS	1	MESA TIPO ESCRITORIO; 1 GAVETA; 130 X 70 X 75	290,00	0,40	120,00	3

2708
2345

LAUDO DE AVALIAÇÃO PATRIMONIAL (DATA-BASE: 30/04/2015)

DIRIJA NITERÓI DISTRIBUIDORA DE VEÍCULOS LTDA. - UNIDADE SANTA BARBARA - COD. 2.1



QUADRO RESUMO DE VALORES POR UNIDADE E GRUPO DE BENS

ITEM	DEPARTAMENTO / AREA	COD. UNIDADE	PATRIMONIO	GRUPO DE BENS	QTDE	DESCRICAO DO BEM	VALOR NOVO DE REPOSICAO (R\$)	FATOR DE DEPRECIACAO (KD)	VALOR MERCADO (R\$)	VIDA UTIL REM. (ANOS)
74	SALAO DE VENDAS	2.1	275	535 - MOVEIS E UTENSILIOS	1	ESTANTE BAIXA; 2 PRATELEIRAS	180,00	0,40	70,00	3
75	SALAO DE VENDAS	2.1	288	535 - MOVEIS E UTENSILIOS	1	ARMARIO PEQUENO; 2 PORTAS; 60 X 70 X 50	340,00	0,40	140,00	3
76	SALAO DE VENDAS	2.1	346	536 - EQUIPAMENTOS DE INFORMATICA	1	CPU	1.420,00	0,46	650,00	2
77	SALAO DE VENDAS	2.1	362	536 - EQUIPAMENTOS DE INFORMATICA	1	CPU MARCA / MODELO SUPREME	1.420,00	0,46	650,00	2
78	ALMOXARIFADO	2.1	365	536 - EQUIPAMENTOS DE INFORMATICA	1	MONITOR MARCA / MODELO BRAVIEW; 5002L1 LCD	280,00	0,65	180,00	3
79	SALAO DE VENDAS	2.1	370	536 - EQUIPAMENTOS DE INFORMATICA	1	MONITOR MARCA / MODELO BRAVIEW	280,00	0,46	130,00	2
80	SALAO DE VENDAS	2.1	400	536 - EQUIPAMENTOS DE INFORMATICA	1	MONITOR MARCA / MODELO BRAVIEW	280,00	0,46	130,00	2
81	SALAO DE VENDAS	2.1	402	536 - EQUIPAMENTOS DE INFORMATICA	1	MONITOR MARCA / MODELO BRAVIEW	280,00	0,46	130,00	2
82	SALAO DE VENDAS	2.1	436	535 - MOVEIS E UTENSILIOS	1	MESA CENTRO; 70X70X30 CM	290,00	0,40	120,00	3
83	SALAO DE VENDAS	2.1	548	536 - EQUIPAMENTOS DE INFORMATICA	1	CPU MARCA / MODELO SUPREME	1.420,00	0,46	650,00	2
84	SALAO DE VENDAS	2.1	1002	536 - EQUIPAMENTOS DE INFORMATICA	1	CPU MARCA / MODELO SUPREME	1.420,00	0,46	650,00	2
85	SALAO DE VENDAS	2.1	1003	536 - EQUIPAMENTOS DE INFORMATICA	1	CPU MARCA / MODELO DELL	1.420,00	0,46	650,00	2
86	SALAO DE VENDAS	2.1	1105	536 - EQUIPAMENTOS DE INFORMATICA	1	CPU	1.420,00	0,46	650,00	2
87	SALAO DE VENDAS	2.1	1108	536 - EQUIPAMENTOS DE INFORMATICA	1	CPU MARCA / MODELO DELL; OPTIPLEX 380	1.790,00	0,46	620,00	2
88	SALAO DE VENDAS	2.1	1213	536 - EQUIPAMENTOS DE INFORMATICA	1	MONITOR MARCA / MODELO SAMSUNG	280,00	0,65	180,00	3
89	SALAO DE VENDAS	2.1	1214	536 - EQUIPAMENTOS DE INFORMATICA	1	MONITOR MARCA / MODELO SAMSUNG	280,00	0,65	180,00	3
90	ALMOXARIFADO	2.1	1216	536 - EQUIPAMENTOS DE INFORMATICA	1	CPU MARCA / MODELO ICC; INTEL ATOM	1.420,00	0,65	920,00	3
91	SALAO DE VENDAS	2.1	1653	536 - EQUIPAMENTOS DE INFORMATICA	1	MONITOR MARCA / MODELO DELL	280,00	0,65	180,00	3
92	SALAO DE VENDAS	2.1	1692	535 - MOVEIS E UTENSILIOS	1	MESA 120X75X75 CM	290,00	0,77	220,00	7
93	SALAO DE VENDAS	2.1	1939	536 - EQUIPAMENTOS DE INFORMATICA	1	MONITOR MARCA / MODELO DELL	280,00	0,65	180,00	3
94	SALA DE SERVICOS DE OFICINA	2.1	0044	535 - MOVEIS E UTENSILIOS	1	MESA 2 GAVETAS; 180X75X75	480,00	0,40	190,00	3
95	CENTRAL DE ATENDIMENTO	2.1	0049	536 - EQUIPAMENTOS DE INFORMATICA	1	MONITOR MARCA / MODELO PROVIEW	280,00	0,65	180,00	3
96	SALA DE SERVICOS DE OFICINA	2.1	0052	535 - MOVEIS E UTENSILIOS	1	MESA 2 GAVETAS; 180X75X75	480,00	0,40	190,00	3

2309

2342

LAUDO DE AVALIAÇÃO PATRIMONIAL (DATA-BASE: 30/04/2015)

DIRIJA NITERÓI DISTRIBUIDORA DE VEÍCULOS LTDA. - UNIDADE SANTA BARBARA - COD. 2.1



QUADRO RESUMO DE VALORES POR UNIDADE E GRUPO DE BENS

ITEM	DEPARTAMENTO / AREA	COD. UNIDADE	PATRIMONIO	GRUPO DE BENS	QTDE	DESCRICAO DO BEM	VALOR NOVO DE REPOSICAO (R\$)	FATOR DE DEPRECIACAO (KD)	VALOR MERCADO (R\$)	VIDA UTIL REM. (ANOS)
97	DEPOSITO	2.1	0057	535 - MOVEIS E UTENSILIOS	1	ESTANTE 7 PRATELEIRAS	180,00	0,40	70,00	3
98	DEPOSITO	2.1	0058	535 - MOVEIS E UTENSILIOS	1	ESTANTE 7 PRATELEIRAS	180,00	0,40	70,00	3
99	SALA DE SERVICOS DE OFICINA	2.1	0075	535 - MOVEIS E UTENSILIOS	1	MESA 2 GAVETAS; 180X65X75	480,00	0,77	370,00	7
100	SALA DE SERVICOS DE OFICINA	2.1	0078	535 - MOVEIS E UTENSILIOS	1	ARMARIO FERRO; 2 PORTAS	690,00	0,40	280,00	3
101	SALA DE SERVICOS DE OFICINA	2.1	0084	535 - MOVEIS E UTENSILIOS	1	ARMARIO BAIXO; 4 PORTAS DE CORRER	860,00	0,40	340,00	3
102	SALA DE SERVICOS DE OFICINA	2.1	0086	535 - MOVEIS E UTENSILIOS	1	MESA 2 GAVETAS; 150X65X75	480,00	0,40	190,00	3
103	ESCRITORIO DE VEICULOS NOVOS	2.1	0208	536 - EQUIPAMENTOS DE INFORMATICA	1	MONITOR MARCA / MODELO PROVIEW	280,00	0,46	130,00	2
104	SETOR DE PECAS	2.1	0214	535 - MOVEIS E UTENSILIOS	1	MESA 180X160	480,00	0,40	190,00	3
105	SETOR DE PECAS	2.1	0238	536 - EQUIPAMENTOS DE INFORMATICA	1	CPU MARCA / MODELO DELL; OPTIPLEX 380	1.790,00	0,65	1.180,00	3
106	SALAO DE VENDAS	2.1	0268	535 - MOVEIS E UTENSILIOS	1	ESTANTE 60X50X80	180,00	0,40	70,00	3
107	SALA DE SERVICOS DE OFICINA	2.1	0291	535 - MOVEIS E UTENSILIOS	1	MESA 4 GAVETAS; 160X75X75	480,00	0,77	370,00	7
108	GERENCIA ASSISTENCIA TECNICA	2.1	0311	535 - MOVEIS E UTENSILIOS	1	MESA 120X70X70 CM	290,00	0,77	220,00	7
109	GERENCIA ASSISTENCIA TECNICA	2.1	0313	535 - MOVEIS E UTENSILIOS	1	CADEIRA BASE FIXA	120,00	0,77	90,00	7
110	SALA DE SERVICOS DE OFICINA	2.1	0340	535 - MOVEIS E UTENSILIOS	1	GAVETEIRO 4 PORTAS; 50X55X80	600,00	0,40	240,00	3
111	GERENCIA ASSISTENCIA TECNICA	2.1	0347	535 - MOVEIS E UTENSILIOS	1	MESA 140X70X70 CM	480,00	0,77	370,00	7
112	SALAO DE VENDAS	2.1	0367	536 - EQUIPAMENTOS DE INFORMATICA	1	MONITOR MARCA / MODELO BRAVIEW	280,00	0,65	180,00	3
113	ESCRITORIO DE VEICULOS NOVOS	2.1	0373	536 - EQUIPAMENTOS DE INFORMATICA	1	MONITOR MARCA / MODELO LG	280,00	0,46	130,00	2
114	SALA CPD	2.1	0438	535 - MOVEIS E UTENSILIOS	1	ARMARIO 2 PORTAS; MADEIRA; 170X80X50	340,00	0,77	260,00	7
115	SALA CPD	2.1	0457	535 - MOVEIS E UTENSILIOS	1	MESA MADEIRA; 90X150X70	280,00	0,40	120,00	3

Handwritten signatures and numbers: 23473, 0122, 2310, 5/18

LAUDO DE AVALIAÇÃO PATRIMONIAL (DATA-BASE: 30/04/2015)

DIRIJA NITERÓI DISTRIBUIDORA DE VEÍCULOS LTDA. - UNIDADE SANTA BARBARA - COD. 2.1



QUADRO RESUMO DE VALORES POR UNIDADE E GRUPO DE BENS

ITEM	DEPARTAMENTO / AREA	COD. UNIDADE	PATRIMONIO	GRUPO DE BENS	QTDE	DESCRICAO DO BEM	VALOR NOVO DE REPOSICAO (R\$)	FATOR DE DEPRECIACAO (KD)	VALOR MERCADO (R\$)	VIDA UTIL REM. (ANOS)
116	SALA CPD	2.1	0480	535 - MOVEIS E UTENSILIOS	1	COFRE 40X40	840,00	0,77	650,00	7
117	SALAO DE VENDAS	2.1	0485	535 - MOVEIS E UTENSILIOS	1	MESA COM 2 GAVETAS; 185X75X70	480,00	0,77	370,00	7
118	SALA CPD	2.1	0473	535 - MOVEIS E UTENSILIOS	1	RACK MARCA / MODELO ARMADI PORTA DE VIDRO; 220X60X60	540,00	0,77	420,00	7
119	SALA CPD	2.1	0474	535 - MOVEIS E UTENSILIOS	1	ARMARIO PORTA CORRER; 50X80X70	340,00	0,40	140,00	3
120	SALA CPO	2.1	0490	536 - EQUIPAMENTOS DE INFORMATICA	1	NO BREAK MARCA / MODELO CM; DOMINION	500,00	0,46	230,00	2
121	SALA CPD	2.1	0491	536 - EQUIPAMENTOS DE INFORMATICA	1	NO BREAK MARCA / MODELO CM; DOMINION	500,00	0,46	230,00	2
122	SALA DE SERVICOS DE OFICINA	2.1	0506	536 - EQUIPAMENTOS DE INFORMATICA	1	CPU	1.420,00	0,46	650,00	2
123	SALAO DE VENDAS	2.1	0508	536 - EQUIPAMENTOS DE INFORMATICA	1	MONITOR MARCA / MODELO BRAVIEW	280,00	0,65	180,00	3
124	SETOR DE PECAS	2.1	0513	536 - EQUIPAMENTOS DE INFORMATICA	1	CPU	1.420,00	0,46	650,00	2
125	ESCRITORIO DE VEICULOS NOVOS	2.1	0522	536 - EQUIPAMENTOS DE INFORMATICA	1	APARELHO DE FAX MARCA / MODELO PANASONIC	280,00	0,46	130,00	2
126	ESCRITORIO DE VEICULOS NOVOS	2.1	0537	536 - EQUIPAMENTOS DE INFORMATICA	1	MONITOR MARCA / MODELO AOC	280,00	0,46	130,00	2
127	SALAO DE VENDAS	2.1	0539	536 - EQUIPAMENTOS DE INFORMATICA	1	MONITOR MARCA / MODELO SAMSUNG	280,00	0,65	180,00	3
128	SALAO DE VENDAS	2.1	0545	536 - EQUIPAMENTOS DE INFORMATICA	1	CPU MARCA / MODELO WISE	1.420,00	0,46	650,00	2
129	CENTRAL DE ATENDIMENTO	2.1	0546	536 - EQUIPAMENTOS DE INFORMATICA	1	MONITOR MARCA / MODELO LG TUBO	280,00	0,65	180,00	3
130	CENTRAL DE ATENDIMENTO	2.1	0547	536 - EQUIPAMENTOS DE INFORMATICA	1	CPU MARCA / MODELO SUPREME	1.420,00	0,65	920,00	3
131	ESCRITORIO DE VEICULOS NOVOS	2.1	0696	535 - MOVEIS E UTENSILIOS	1	MESA 70X120X70	290,00	0,40	120,00	3
132	CENTRAL DE ATENDIMENTO	2.1	0752	536 - EQUIPAMENTOS DE INFORMATICA	1	MONITOR MARCA / MODELO DELL	280,00	0,65	180,00	3
133	SALA CPD	2.1	0900	536 - EQUIPAMENTOS DE INFORMATICA	1	SWITCH MARCA / MODELO CISCO; RV042	2.520,00	0,65	1.640,00	3
134	SALA CPD	2.1	0909	536 - EQUIPAMENTOS DE INFORMATICA	1	SWITCH MARCA / MOELO CISCO; SF30024 24 PORTAS;	2.520,00	0,83	2.090,00	4
135	ESCRITORIO DE VEICULOS NOVOS	2.1	0910	536 - EQUIPAMENTOS DE INFORMATICA	1	MONITOR MARCA / MODELO DELL TUBO	280,00	0,46	130,00	2
136	CENTRAL DE ATENDIMENTO	2.1	0920	536 - EQUIPAMENTOS DE INFORMATICA	1	MONITOR MARCA / MODELO PROVIEW TUBO	280,00	0,65	180,00	3
137	SALA DE SERVICOS DE OFICINA	2.1	0921	536 - EQUIPAMENTOS DE INFORMATICA	1	MONITOR	280,00	0,65	180,00	3
138	ESCRITORIO DE VEICULOS NOVOS	2.1	1107	536 - EQUIPAMENTOS DE INFORMATICA	1	MONITOR MARCA / MODELO SAMSUNG	280,00	0,65	180,00	3

Handwritten signatures and numbers: 2311, 2314, 1107

LAUDO DE AVALIAÇÃO PATRIMONIAL (DATA-BASE: 30/04/2015)

DIRIJA NITERÓI DISTRIBUIDORA DE VEÍCULOS LTDA. - UNIDADE SANTA BARBARA - COD. 2.1



QUADRO RESUMO DE VALORES POR UNIDADE E GRUPO DE BENS

ITEM	DEPARTAMENTO / AREA	COD. UNIDADE	PATRIMONIO	GRUPO DE BENS	QTDE	DESCRICAO DO BEM	VALOR NOVO DE REPOSICAO (R\$)	FATOR DE DEPRECIACAO (KD)	VALOR MERCADO (R\$)	VIDA UTIL REM. (ANOS)
139	SALAO DE VENDAS	2.1	1166	536 - EQUIPAMENTOS DE INFORMATICA	1	MONITOR MARCA / MODELO LG; FLATRON W1643C	280,00	0,65	180,00	3
140	SALA DE SERVICOS DE OFICINA	2.1	1211	536 - EQUIPAMENTOS DE INFORMATICA	1	CPU MARCA / MODELO SUPREME	1.420,00	0,46	650,00	2
141	ESCRITORIO DE VEICULOS NOVOS	2.1	1212	536 - EQUIPAMENTOS DE INFORMATICA	1	CPU MARCA / MODELO SAMSUNG	1.420,00	0,46	650,00	2
142	CENTRAL DE ATENDIMENTO	2.1	1215	536 - EQUIPAMENTOS DE INFORMATICA	1	CPU	1.420,00	0,65	920,00	3
143	SALAO DE VENDAS	2.1	1217	536 - EQUIPAMENTOS DE INFORMATICA	1	CPU MARCA / MODELO ICC	1.420,00	0,65	920,00	3
144	SETOR DE PECAS	2.1	1271	535 - MOVEIS E UTENSILIOS	1	CONDICIONADOR DE AR MARCA / MODELO CARRIER 22000 BTUS	1.700,00	0,85	1.450,00	8
145	ESCRITORIO DE VEICULOS NOVOS	2.1	1384	535 - MOVEIS E UTENSILIOS	1	MESA 70X120X70	290,00	0,77	220,00	7
146	ESCRITORIO DE VEICULOS NOVOS	2.1	1409	535 - MOVEIS E UTENSILIOS	1	MESA 70X120X70	290,00	0,77	220,00	7
147	ESCRITORIO DE VEICULOS NOVOS	2.1	1493	535 - MOVEIS E UTENSILIOS	1	MESA 70X120X70	290,00	0,40	120,00	3
148	ESCRITORIO DE VEICULOS NOVOS	2.1	1547	536 - EQUIPAMENTOS DE INFORMATICA	1	CPU MARCA / MODELO SPACE BR	1.420,00	0,46	650,00	2
149	ESCRITORIO DE VEICULOS NOVOS	2.1	1579	535 - MOVEIS E UTENSILIOS	1	MESA 70X120X70	290,00	0,40	120,00	3
150	ESCRITORIO DE VEICULOS NOVOS	2.1	1777	536 - EQUIPAMENTOS DE INFORMATICA	1	CPU	1.420,00	0,46	650,00	2
151	SALA CPD	2.1	416	535 - MOVEIS E UTENSILIOS	1	MESA MADEIRA; 180X70X70	480,00	0,77	370,00	7
152	GERENCIA ASSISTENCIA TECNICA	2.1	871	535 - MOVEIS E UTENSILIOS	1	CONDICIONADOR DE AR MARCA / MODELO SPRINGER; SILENTIA 30000BTUS	3.500,00	0,40	1.400,00	3
153	SALAO DE VENDAS	2.2	258	535 - MOVEIS E UTENSILIOS	1	GAVETEIRO 50X50X50 CM; 2 GAVETAS	430,00	0,77	330,00	7
154	SALAO DE VENDAS	2.2	356	535 - MOVEIS E UTENSILIOS	1	MESA 150X70X70 CM	480,00	0,77	370,00	7
155	SALAO DE VENDAS	2.2	446	535 - MOVEIS E UTENSILIOS	1	CADEIRA FIXA; ESTOFADA	120,00	0,40	50,00	3
156	SALAO DE VENDAS	2.2	450	536 - EQUIPAMENTOS DE INFORMATICA	1	CPU MARCA / MODELO SUPREME	1.420,00	0,46	650,00	2
157	SALAO DE VENDAS	2.2	550	536 - EQUIPAMENTOS DE INFORMATICA	1	CPU	1.420,00	0,65	920,00	3
158	SALAO DE VENDAS	2.2	1280	535 - MOVEIS E UTENSILIOS	1	CADEIRA FIXA; ESTOFADA	120,00	0,40	50,00	3
159	OFICINA	2.2	1293	535 - MOVEIS E UTENSILIOS	1	MESA ACO 1200X800X700MM	290,00	0,40	120,00	3
160	SALAO DE VENDAS	2.2	1306	535 - MOVEIS E UTENSILIOS	1	CADEIRA FIXA; ESTOFADA	120,00	0,40	50,00	3
161	SALAO DE VENDAS	2.2	1307	535 - MOVEIS E UTENSILIOS	1	CADEIRA FIXA; COM BRACO	240,00	0,77	180,00	7

Handwritten signature and date: 23/5

LAUDO DE AVALIAÇÃO PATRIMONIAL (DATA-BASE: 30/04/2015)

DIRIJA NITERÓI DISTRIBUIDORA DE VEÍCULOS LTDA. - UNIDADE SANTA BARBARA - COD. 2.1



QUADRO RESUMO DE VALORES POR UNIDADE E GRUPO DE BENS

ITEM	DEPARTAMENTO / AREA	COD. UNIDADE	PATRIMONIO	GRUPO DE BENS	QTDE	DESCRICAO DO BEM	VALOR NOVO DE REPOSICAO (R\$)	FATOR DE DEPRECIACAO (KD)	VALOR MERCADO (R\$)	VIDA UTIL REM. (ANOS)
162	SALAO DE VENDAS	2.2	1308	535 - MOVEIS E UTENSILIOS	1	CADEIRA FIXA; ESTOFADA	120,00	0,40	50,00	3
163	OFICINA	2.2	1311	533 - MAQUINAS E EQUIPAMENTOS	1	ELEVADOR VEICULAR MARCA / MODELO AUTOBOX; 4000	7.650,00	0,40	3.060,00	3
164	SALAO DE VENDAS	2.2	1316	535 - MOVEIS E UTENSILIOS	1	CADEIRA FIXA; ESTOFADA	120,00	0,40	50,00	3
165	OFICINA	2.2	1317	533 - FERRAMENTAS	1	CARRO MANUTENCAO MARCA / MODELO VERSATIL 02 GAVETAS	250,00	0,46	120,00	2
166	SALAO DE VENDAS	2.2	1322	535 - MOVEIS E UTENSILIOS	1	MESA 1 GAVETA; 130X70X75 CM	290,00	0,40	120,00	3
167	SALAO DE VENDAS	2.2	1326	535 - MOVEIS E UTENSILIOS	1	CADEIRA FIXA; SEM BRACO	240,00	0,40	100,00	3
168	SALAO DE VENDAS	2.2	1329	535 - MOVEIS E UTENSILIOS	1	CADEIRA FIXA; SEM BRACO	240,00	0,40	100,00	3
169	SALAO DE VENDAS	2.2	1332	535 - MOVEIS E UTENSILIOS	1	FRIGOBAR MARCA / MODELO CONSUL TOP	900,00	0,40	360,00	3
170	OFICINA	2.2	1332	535 - MOVEIS E UTENSILIOS	1	MESA ACO 02 GAVETAS 1900X600X700MM	480,00	0,40	190,00	3
171	SALAO DE VENDAS	2.2	1337	535 - MOVEIS E UTENSILIOS	1	CADEIRA FIXA; ESTOFADA	120,00	0,40	50,00	3
172	OFICINA	2.2	1343	533 - MAQUINAS E EQUIPAMENTOS	1	ELEVADOR VEICULAR MARCA / MODELO AUTOBOX; 4000	7.650,00	0,40	3.060,00	3
173	ALMOXARIFADO	2.2	1347	535 - MOVEIS E UTENSILIOS	1	BANCADA MADEIRA 02 PRATELEIRA 2200X600X800MM	400,00	0,77	310,00	7
174	SALAO DE VENDAS	2.2	1358	535 - MOVEIS E UTENSILIOS	1	CADEIRA FIXA; ESTOFADA	120,00	0,40	50,00	3
175	OFICINA	2.2	1361	533 - MAQUINAS E EQUIPAMENTOS	1	ELEVADOR VEICULAR MARCA / MODELO AUTOBOX; 4000	7.650,00	0,40	3.060,00	3
176	OFICINA	2.2	1363	533 - MAQUINAS E EQUIPAMENTOS	1	GUINCHO GIRAFÁ MARCA / MODELO 15T	1.190,00	0,40	480,00	3
177	OFICINA	2.2	1366	533 - MAQUINAS E EQUIPAMENTOS	1	ELEVADOR VEICULAR MARCA / MODELO AUTOBOX; 4000	7.650,00	0,40	3.060,00	3
178	OFICINA	2.2	1373	534 - FERRAMENTAS	1	CAIXA DE FERRAMENTAS MARCA / MODELO FERCAR	640,00	0,46	290,00	2
179	OFICINA	2.2	1376	533 - FERRAMENTAS	1	CARRO MANUTENCAO 01 PRATELEIRA	250,00	0,46	120,00	2
180	SALAO DE VENDAS	2.2	1385	535 - MOVEIS E UTENSILIOS	1	CADEIRA FIXA; ESTOFADA	120,00	0,40	50,00	3
181	SALAO DE VENDAS	2.2	1389	535 - MOVEIS E UTENSILIOS	1	ARMARIO EM FERRO; 1 PORTA; 40 X 50 X 90	690,00	0,40	280,00	3
162	SALAO DE VENDAS	2.2	1403	535 - MOVEIS E UTENSILIOS	1	ARMARIO EM FERRO; VITRINE E PRATELEIRAS EM VIDRO; 150 X 50 X 120	690,00	0,40	280,00	3
183	SALAO DE VENDAS	2.2	1405	535 - MOVEIS E UTENSILIOS	1	CADEIRA FIXA; ESTOFADA	120,00	0,40	50,00	3
184	OFICINA	2.2	1414	535 - MOVEIS E UTENSILIOS	1	BANCADA ACO 1800X500X800MM PRENSA	400,00	0,40	160,00	3
185	SALAO DE VENDAS	2.2	1424	535 - MOVEIS E UTENSILIOS	1	GAVETEIRO MADEIRA; 3 GAVETAS; 50 X 50 X 60	430,00	0,40	170,00	3
166	SALAO DE VENDAS	2.2	1444	535 - MOVEIS E UTENSILIOS	1	SOFA 3 LUGARES	600,00	0,77	460,00	7

Handwritten signatures and numbers: 23576, 8/18

LAUDO DE AVALIAÇÃO PATRIMONIAL (DATA-BASE: 30/04/2015)

DIRIJA NITERÓI DISTRIBUIDORA DE VEÍCULOS LTDA. - UNIDADE SANTA BARBARA - COD. 2.1



QUADRO RESUMO DE VALORES POR UNIDADE E GRUPO DE BENS

ITEM	DEPARTAMENTO / AREA	COD. UNIDADE	PATRIMONIO	GRUPO DE BENS	QTDE	DESCRICAO DO BEM	VALOR NOVO DE REPOSICAO (R\$)	FATOR DE DEPRECIACAO (KD)	VALOR MERCADO (R\$)	VIDA UTIL REM. (ANOS)
187	SALAO DE VENDAS	2.2	1446	536 - EQUIPAMENTOS DE INFORMATICA	1	MONITOR MARCA / MODELO BRAVIEW	280,00	0,46	130,00	2
188	OFICINA	2.2	1451	533 - MAQUINAS E EQUIPAMENTOS	1	ALINHADOR DE DIRECAO MARCA / MODELO SUN; VISUALINER 3D N.SERIE 14K2265K	55.000,00	0,85	46.750,00	8
189	OFICINA	2.2	1454	533 - FERRAMENTAS	1	CARRO MANUTENCAO 02 GAVETAS	250,00	0,46	120,00	2
190	SALAO DE VENDAS	2.2	1460	535 - MOVEIS E UTENSILIOS	1	CADEIRA FIXA; ESTOFADA	120,00	0,40	50,00	3
191	OFICINA	2.2	1466	533 - MAQUINAS E EQUIPAMENTOS	1	ELEVADOR VEICULAR MARCA / MODELO AUTOBOX; 4000	7.650,00	0,40	3.060,00	3
192	OFICINA	2.2	1475	535 - MOVEIS E UTENSILIOS	1	BANCADA ACO 4000X600X800MM COM PRENSA ESMERIL	400,00	0,40	160,00	3
193	SALAO DE VENDAS	2.2	1478	535 - MOVEIS E UTENSILIOS	1	ARMARIO PEQUENO; 2 PORTAS; 60 X 70 X 50	340,00	0,77	260,00	7
194	OFICINA	2.2	1482	533 - FERRAMENTAS	1	CARRO MANUTENCAO 02 GAVETAS	250,00	0,46	120,00	2
195	SALAO DE VENDAS	2.2	1489	536 - EQUIPAMENTOS DE INFORMATICA	1	MONITOR MARCA / MODELO LG FLATRON	280,00	0,65	180,00	3
196	SALAO DE VENDAS	2.2	1507	535 - MOVEIS E UTENSILIOS	1	MESA REDONDA; MADEIRA; 110 CM DIAMETRO	330,00	0,40	130,00	3
197	OFICINA	2.2	1508	533 - MAQUINAS E EQUIPAMENTOS	1	ELEVADOR VEICULAR MARCA / MODELO AUTOBOX; 4000	7.650,00	0,40	3.060,00	3
198	SALAO DE VENDAS	2.2	1509	535 - MOVEIS E UTENSILIOS	1	MESA TIPO ESCRITORIO; 1 GAVETA; 130 X 70 X 75	290,00	0,40	120,00	3
199	OFICINA	2.2	1510	533 - MAQUINAS E EQUIPAMENTOS	1	ELEVADOR VEICULAR MARCA / MODELO AUTOBOX; 4000	7.650,00	0,40	3.060,00	3
200	SALA FERRAMENTAS	2.2	1516	535 - MOVEIS E UTENSILIOS	1	ARMARIO BAU MADEIRA 100X500X600	340,00	0,40	140,00	3
201	OFICINA	2.2	1521	533 - FERRAMENTAS	1	CARRO MANUTENCAO 02 GAVETAS	250,00	0,46	120,00	2
202	OFICINA	2.2	1526	535 - MOVEIS E UTENSILIOS	1	BANCADA ACO 1600X500X800MM PRENSA	400,00	0,40	160,00	3
203	OFICINA	2.2	1540	533 - MAQUINAS E EQUIPAMENTOS	1	ELEVADOR VEICULAR MARCA / MODELO AUTOBOX; 4000	7.650,00	0,40	3.060,00	3
204	OFICINA	2.2	1542	533 - FERRAMENTAS	1	CARRO MANUTENCAO 02 GAVETAS	250,00	0,46	120,00	2
205	SALAO DE VENDAS	2.2	1545	535 - MOVEIS E UTENSILIOS	1	MESA EM "L"; 4 GAVETAS; EM MADEIRA; 220 X 150 X 75	480,00	0,40	190,00	3
206	SALAO DE VENDAS	2.2	1551	535 - MOVEIS E UTENSILIOS	1	CADEIRA DE PLASTICO; PES ALUMINIO	50,00	0,40	20,00	3
207	SALAO DE VENDAS	2.2	1558	535 - MOVEIS E UTENSILIOS	1	CADEIRA FIXA; COM BRACO	240,00	0,40	100,00	3
208	OFICINA	2.2	1562	533 - FERRAMENTAS	1	CARRO MANUTENCAO 01 PRATELEIRA	250,00	0,46	120,00	2
209	OFICINA	2.2	1564	533 - MAQUINAS E EQUIPAMENTOS	1	COMPRESSOR DE AR MARCA / MODELO COBEL; 80L	720,00	0,40	290,00	3
210	DEPOSITO	2.2	1581	535 - MOVEIS E UTENSILIOS	1	ENCERADEIRA MARCA / MODELO ATC	1.210,00	0,77	930,00	7
211	OFICINA	2.2	1581	535 - MOVEIS E UTENSILIOS	1	ENCERADEIRA MARCA / MODELO TATC; TA40	1.210,00	0,40	460,00	3
212	OFICINA	2.2	1603	533 - MAQUINAS E EQUIPAMENTOS	1	ELEVADOR VEICULAR MARCA / MODELO AUTOBOX; 4000	7.650,00	0,40	3.060,00	3
213	OFICINA	2.2	1607	533 - FERRAMENTAS	1	CARRO MANUTENCAO 02 GAVETAS	250,00	0,46	120,00	2

2314
2347

LAUDO DE AVALIAÇÃO PATRIMONIAL (DATA-BASE: 30/04/2015)

DIRJA NITERÓI DISTRIBUIDORA DE VEÍCULOS LTDA. - UNIDADE SANTA BARBARA - COD. 2.1



QUADRO RESUMO DE VALORES POR UNIDADE E GRUPO DE BENS

ITEM	DEPARTAMENTO / AREA	COD. UNIDADE	PATRIMONIO	GRUPO DE BENS	QTDE	DESCRICAO DO BEM	VALOR NOVO DE REPOSICAO (R\$)	FATOR DE DEPRECIACAO (KD)	VALOR MERCADO (R\$)	VIDA UTIL REM. (ANOS)
214	SALAO DE VENDAS	2.2	1816	536 - EQUIPAMENTOS DE INFORMATICA	1	MONITOR MARCA / MODELO DELL	280,00	0,65	180,00	3
215	SALAO DE VENDAS	2.2	1838	535 - MOVEIS E UTENSILIOS	1	CADEIRA FIXA; ESTOFADA	120,00	0,40	50,00	3
216	OFICINA	2.2	1841	535 - MOVEIS E UTENSILIOS	1	BALCAO ATENDIMENTO 01 GAVETA 1800X600X600MM	2.500,00	0,40	1.000,00	3
217	OFICINA	2.2	1842	533 - MAQUINAS E EQUIPAMENTOS	1	MACACO DE CAIXA DE CAMBIO MARCA / MODELO RAVEN PNEUMATICA	1.030,00	0,40	410,00	3
218	SALAO DE VENDAS	2.2	1859	535 - MOVEIS E UTENSILIOS	1	CADEIRA GIRATORIA	300,00	0,40	120,00	3
219	SALAO DE VENDAS	2.2	1660	535 - MOVEIS E UTENSILIOS	1	CADEIRA	120,00	0,40	50,00	3
220	SALAO DE VENDAS	2.2	1864	535 - MOVEIS E UTENSILIOS	1	CADEIRA FIXA; ESTOFADA	120,00	0,40	50,00	3
221	SALAO DE VENDAS	2.2	1665	535 - MOVEIS E UTENSILIOS	1	MESA REDONDA; PLASTICO; 1 PÉ; 80 CM DIAMETRO	330,00	0,40	130,00	3
222	OFICINA	2.2	1871	533 - MAQUINAS E EQUIPAMENTOS	1	MACACO DE CAIXA DE CAMBIO MARCA / MODELO RAVEN PNEUMATICA	1.030,00	0,40	410,00	3
223	SALAO DE VENDAS	2.2	1873	535 - MOVEIS E UTENSILIOS	1	CADEIRA FIXA; ESTOFADA	120,00	0,40	50,00	3
224	SALAO DE VENDAS	2.2	1881	535 - MOVEIS E UTENSILIOS	1	CADEIRA FIXA; ESTOFADA	120,00	0,40	50,00	3
225	OFICINA	2.2	1884	533 - FERRAMENTAS	1	CARRO MANUTENCAO 01 PRATELEIRA	250,00	0,48	120,00	2
226	SALAO DE VENDAS	2.2	1886	536 - EQUIPAMENTOS DE INFORMATICA	1	CPU	1.420,00	0,46	650,00	2
227	SALAO DE VENDAS	2.2	1890	535 - MOVEIS E UTENSILIOS	1	MESA TIPO ESCRITORIO; 1 GAVETA; 130 X 70 X 75	290,00	0,40	120,00	3
228	OFICINA	2.2	1696	533 - MAQUINAS E EQUIPAMENTOS	1	RECICLADORA DE AR CONDICIONADO MARCA / MODELO ROBINAIR; 347002K N.SERIE 00 3909	6.400,00	0,40	2.560,00	3
229	OFICINA	2.2	1704	533 - MAQUINAS E EQUIPAMENTOS	1	RAMPA PNEUMATICA MARCA / MODELO SUN; APR 3500 N.SERIE 3185	20.950,00	0,85	17.810,00	8
230	SALAO DE VENDAS	2.2	1715	535 - MOVEIS E UTENSILIOS	1	CADEIRA FIXA; SEM BRACO	240,00	0,40	100,00	3
231	SALAO DE VENDAS	2.2	1717	535 - MOVEIS E UTENSILIOS	1	CADEIRA FIXA; SEM BRACO	240,00	0,40	100,00	3
232	OFICINA	2.2	1725	533 - MAQUINAS E EQUIPAMENTOS	1	PRENSA MANUAL	200,00	0,40	80,00	3
233	OFICINA	2.2	1729	535 - MOVEIS E UTENSILIOS	1	BANCADA ACO 1600X500X600MM PRENSA	400,00	0,40	180,00	3
234	OFICINA	2.2	1731	533 - MAQUINAS E EQUIPAMENTOS	1	AUXILIAR DE PARTIDA MARCA / MODELO OKEI; SOS ENERGIA 12V	800,00	0,40	320,00	3
235	SALAO DE VENDAS	2.2	1733	535 - MOVEIS E UTENSILIOS	1	CADEIRA FIXA; ESTOFADA	120,00	0,40	50,00	3
236	SALAO DE VENDAS	2.2	1754	535 - MOVEIS E UTENSILIOS	1	CADEIRA GIRATORIA	300,00	0,77	230,00	7
237	OFICINA	2.2	1766	535 - MOVEIS E UTENSILIOS	1	ARMARIO ACO 01 PORTA 800X600X900MM	690,00	0,40	280,00	3

23/15
23/15

LAUDO DE AVALIAÇÃO PATRIMONIAL (DATA-BASE: 30/04/2015)

DIRIJA NITERÓI DISTRIBUIDORA DE VEÍCULOS LTDA. - UNIDADE SANTA BARBARA - COD. 2.1



QUADRO RESUMO DE VALORES POR UNIDADE E GRUPO DE BENS

ITEM	DEPARTAMENTO / AREA	COD. UNIDADE	PATRIMONIO	GRUPO DE BENS	QTDE	DESCRICAO DO BEM	VALOR NOVO DE REPOSICAO (R\$)	FATOR DE DEPRECIACAO (KD)	VALOR MERCADO (R\$)	VIDA UTIL REM. (ANOS)
238	OFICINA	2.2	1767	533 - MAQUINAS E EQUIPAMENTOS	1	ELEVADOR VEICULAR MARCA / MODELO AUTOBOX; 4000	7.650,00	0,40	3.060,00	3
239	SALAO DE VENDAS	2.2	1780	535 - MOVEIS E UTENSILIOS	1	MESA	360,00	0,40	140,00	3
240	OFICINA	2.2	1787	535 - MOVEIS E UTENSILIOS	1	ARMARIO ACO 02 PORTAS 900X700X1500MM	690,00	0,40	280,00	3
241	OFICINA	2.2	1790	533 - FERRAMENTAS	1	CARRO MANUTENCAO 02 GAVETAS	250,00	0,46	120,00	2
242	SALAO DE VENDAS	2.2	1867	535 - MOVEIS E UTENSILIOS	1	CADEIRA DE PLASTICO; PES ALUMINIO	50,00	0,40	20,00	3
243	SALAO DE VENDAS	2.2	1877	535 - MOVEIS E UTENSILIOS	1	CADEIRA FIXA; COM BRACO	240,00	0,77	180,00	7
244	SALAO DE VENDAS	2.2	1879	535 - MOVEIS E UTENSILIOS	1	CADEIRA FIXA; ESTOFADA	120,00	0,40	50,00	3
245	OFICINA	2.2	1884	533 - MAQUINAS E EQUIPAMENTOS	1	BALANCEADOR DE RODAS MARCA / MODELO SUN; SYSTEM II	10.400,00	0,85	8.840,00	8
246	OFICINA	2.2	1886	533 - MAQUINAS E EQUIPAMENTOS	1	ELEVADOR VEICULAR MARCA / MODELO AUTOBOX; 4000	7.650,00	0,40	3.060,00	3
247	SALAO DE VENDAS	2.2	1895	535 - MOVEIS E UTENSILIOS	1	BEBEDOURO MARCA / MODELO MASTER FRIO GARRAFAO	720,00	0,77	550,00	7
248	OFICINA	2.2	1897	533 - FERRAMENTAS	1	CARRO MANUTENCAO MARCA / MODELO BEISSBARTH 02 PORTAS 01 PRATELEIRA	250,00	0,46	120,00	2
249	OFICINA	2.2	1949	533 - MAQUINAS E EQUIPAMENTOS	1	MACACO TIPO JACARE	560,00	0,40	220,00	3
250	OFICINA	2.2	1954	533 - FERRAMENTAS	1	CARRO MANUTENCAO MARCA / MODELO 3M 01 GAVETA	250,00	0,46	120,00	2
251	SALA	2.2	1956	535 - MOVEIS E UTENSILIOS	1	PURIFICADOR DE AGUA MARCA / MODELO SOFT STAR; BY EVEREST	720,00	0,40	290,00	3
252	FERRAMENTAS SALAO DE VENDAS	2.2	1971	535 - MOVEIS E UTENSILIOS	1	MESA TIPO ESCRITORIO; 1 GAVETA; 130 X 70 X 75	290,00	0,40	120,00	3
253	SALAO DE VENDAS	2.2	1973	535 - MOVEIS E UTENSILIOS	1	ARMARIO TIPO QUADRO DE CHAVES; 110 X 60	340,00	0,40	140,00	3
254	OFICINA	2.2	1977	533 - FERRAMENTAS	1	CARRO MANUTENCAO 01 PRATELEIRA	250,00	0,46	120,00	2
255	OFICINA	2.2	1984	535 - MOVEIS E UTENSILIOS	1	MESA ACO 1600X600X750MM PRENSA	480,00	0,40	190,00	3
256	SALAO DE VENDAS	2.2	2029	535 - MOVEIS E UTENSILIOS	1	CADEIRA ESTOFADA;	120,00	0,40	50,00	3
257	OFICINA	2.2	2033	535 - MOVEIS E UTENSILIOS	1	ESTANTE ACO 01 PRATELEIRA 900X500X1200MM	180,00	0,40	70,00	3
258	CENTRAL DE ATENDIMENTO	2.2	2036	535 - MOVEIS E UTENSILIOS	1	BEBEDOURO MARCA / MODELO YCY; MASTER FRIO	720,00	0,77	550,00	7
259	OFICINA	2.2	2045	535 - MOVEIS E UTENSILIOS	1	MESA ACO 1000X600X700MM	290,00	0,40	120,00	3
260	OFICINA	2.2	2057	533 - FERRAMENTAS	1	CARRO MANUTENCAO 02 GAVETAS	250,00	0,46	120,00	2
261	SALAO DE VENDAS	2.2	2072	536 - EQUIPAMENTOS DE INFORMATICA	1	MONITOR MARCA / MODELO DELL	280,00	0,46	130,00	2
262	OFICINA	2.2	2092	535 - MOVEIS E UTENSILIOS	1	MESA ACO 1600X600X700MM	480,00	0,40	190,00	3
263	OFICINA	2.2	2113	535 - MOVEIS E UTENSILIOS	1	BANCADA ACO 2200X600X800MM	400,00	0,77	310,00	7

Handwritten signatures and dates: 22/04, 16/04

LAUDO DE AVALIAÇÃO PATRIMONIAL (DATA-BASE: 30/04/2015)

DIRIJA NITERÓI DISTRIBUIDORA DE VEÍCULOS LTDA. - UNIDADE SANTA BARBARA - COD. 2.1



QUADRO RESUMO DE VALORES POR UNIDADE E GRUPO DE BENS

ITEM	DEPARTAMENTO / AREA	COD. UNIDADE	PATRIMONIO	GRUPO DE BENS	QTDE	DESCRICAÇÃO DO BEM	VALOR NOVO DE REPOSICAO (R\$)	FATOR DE DEPRECIACAO (KD)	VALOR MERCADO (R\$)	VIDA UTIL REM. (ANOS)
264	ALMOXARIFADO	2.2	2115	535 - MOVEIS E UTENSILIOS	1	MESA ACO 01 PRATELEIRA 500X500X900MM	290,00	0,40	120,00	3
265	SALAO DE VENOAS	2.2	2118	535 - MOVEIS E UTENSILIOS	1	MESA TIPO ESCRITORIO; 1 GAVETA; 130 X 70 X 75	290,00	0,40	120,00	3
266	OFICINA	2.2	2123	533 - MAQUINAS E EQUIPAMENTOS	1	ELEVADOR VEICULAR MARCA / MODELO AUTOBOX; 4000	7.650,00	0,40	3.060,00	3
267	SALAO DE VENDAS	2.2	2125	535 - MOVEIS E UTENSILIOS	1	CADEIRA TIPO POLTRONA; SEM BRACO	300,00	0,40	120,00	3
268	SALAO DE VENDAS	2.2	2134	535 - MOVEIS E UTENSILIOS	1	MESA 3 GAVETAS	290,00	0,40	120,00	3
269	OFICINA	2.2	2137	535 - MOVEIS E UTENSILIOS	1	ESTANTE MADEIRA 04 PRATELEIRAS 1200X400X1600MM	180,00	0,40	70,00	3
270	SALAO DE VENDAS	2.2	2146	535 - MOVEIS E UTENSILIOS	1	ARMARIO SUSPENSO; 3 GAVETAS; 3 PORTAS; 130 X 60 X 40	340,00	0,40	140,00	3
271	OFICINA	2.2	2157	533 - FERRAMENTAS	1	CARRO MANUTENCAO 01 PRATELEIRA	250,00	0,46	120,00	2
272	OFICINA	2.2	2160	533 - FERRAMENTAS	1	CARRO MANUTENCAO 01 PRATELEIRA	250,00	0,46	120,00	2
273	SALAO DE VENDAS	2.2	2173	535 - MOVEIS E UTENSILIOS	1	MESA 1 GAVETA; 130X70X75 CM	290,00	0,40	120,00	3
274	SALAO DE VENDAS	2.2	2174	535 - MOVEIS E UTENSILIOS	1	CADEIRA FIXA; ESTOFAO	120,00	0,40	50,00	3
275	SALAO DE VENDAS	2.2	2188	535 - MOVEIS E UTENSILIOS	1	CADEIRA FIXA; SEM BRACO	240,00	0,40	100,00	3
276	SALAO DE VENDAS	2.2	2202	535 - MOVEIS E UTENSILIOS	1	ARMARIO BAIXO; 2 PORTAS; 90 X 50 X 65	340,00	0,40	140,00	3
277	OFICINA	2.2	2204	533 - FERRAMENTAS	1	CARRO MANUTENCAO 02 GAVETAS	250,00	0,46	120,00	2
278	SALAO DE VENDAS	2.2	2206	535 - MOVEIS E UTENSILIOS	1	CADEIRA GIRATORIA	300,00	0,77	230,00	7
279	OFICINA	2.2	2235	533 - FERRAMENTAS	1	CARRO MANUTENCAO 02 GAVETAS	250,00	0,46	120,00	2
280	OFICINA	2.2	2246	533 - MAQUINAS E EQUIPAMENTOS	1	ELEVADOR VEICULAR MARCA / MODELO AUTOBOX; 4000	7.650,00	0,40	3.060,00	3
281	OFICINA	2.2	2253	533 - MAQUINAS E EQUIPAMENTOS	1	ELEVADOR VEICULAR MARCA / MOEOLO AUTOBOX; 4000	7.650,00	0,40	3.060,00	3
282	OFICINA	2.2	2267	533 - MAQUINAS E EQUIPAMENTOS	1	DESMONTADORA DE PNEUS MARCA / MODELO SUN; STC 210K N.SERIE 24B1660	7.410,00	0,85	6.300,00	8
283	OFICINA	2.2	2281	535 - MOVEIS E UTENSILIOS	1	BANCADA ACO 1600X500X600MM PRENSA	400,00	0,40	160,00	3
284	SALAO DE VENDAS	2.2	2286	535 - MOVEIS E UTENSILIOS	1	CADEIRA GIRATORIA	300,00	0,40	120,00	3
285	OFICINA	2.2	10041	533 - MAQUINAS E EQUIPAMENTOS	1	ELEVADOR VEICULAR MARCA / MODELO AUTOBOX; 4000	7.650,00	0,40	3.060,00	3
286	ESCRITORIO DE VEICULOS NOVOS	2.2	0209	536 - EQUIPAMENTOS DE INFORMATICA	1	MONITOR MARCA / MODELO LG	280,00	0,46	130,00	2
287	ESCRITORIO DE VEICULOS NOVOS	2.2	0235	535 - MOVEIS E UTENSILIOS	1	MESA 140X80X70	480,00	0,40	190,00	3
288	ESCRITORIO DE VEICULOS NOVOS	2.2	0243	535 - MOVEIS E UTENSILIOS	1	ARMARIO 2 PORTAS; 90X50X150	340,00	0,40	140,00	3
289	ESCRITORIO DE VEICULOS NOVOS	2.2	0330	535 - MOVEIS E UTENSILIOS	1	ARMARIO 2 PORTAS; 90X50X150	340,00	0,40	140,00	3

Handwritten signatures and numbers: 2320, 2320, 2320

LAUDO DE AVALIAÇÃO PATRIMONIAL (DATA-BASE: 30/04/2015)

DIRIJA NITERÓI DISTRIBUIDORA DE VEÍCULOS LTDA. - UNIDADE SANTA BARBARA - COD. 2.1



QUADRO RESUMO DE VALORES POR UNIDADE E GRUPO DE BENS

ITEM	DEPARTAMENTO / AREA	COD. UNIDADE	PATRIMONIO	GRUPO DE BENS	QTDE	DESCRICAO DO BEM	VALOR NOVO DE REPOSICAO (R\$)	FATOR DE DEPRECIACAO (KD)	VALOR MERCADO (R\$)	VIDA UTIL REM. (ANOS)
290	ESCRITORIO DE VEICULOS NOVOS	2.2	0344	535 - MOVEIS E UTENSILIOS	1	ARMARIO 2 PORTAS; 90X50X150	340,00	0,40	140,00	3
291	SALAO DE VENDAS	2.2	0431	535 - MOVEIS E UTENSILIOS	1	ARMARIO PEQUENO 2 PORTAS; 85X50X75	340,00	0,77	260,00	7
292	SETOR DE PECAS	2.2	0470	535 - MOVEIS E UTENSILIOS	1	CADEIRA SEM APOIO	300,00	0,40	120,00	3
293	SETOR DE PECAS	2.2	0542	536 - EQUIPAMENTOS DE INFORMATICA	1	CPU	1.420,00	0,48	650,00	2
294	ESCRITORIO DE VEICULOS NOVOS	2.2	0604	536 - EQUIPAMENTOS DE INFORMATICA	1	CPU MARCA / MODELO SUPREME	1.420,00	0,48	650,00	2
295	GERENCIA ASSISTENCIA TECNICA	2.2	1271	535 - MOVEIS E UTENSILIOS	1	CADEIRA BASE FIXA	120,00	0,77	90,00	7
296	SALAO DE VENDAS	2.2	1277	535 - MOVEIS E UTENSILIOS	1	CADEIRA SEM APOIO; ESTOFADA	300,00	0,77	230,00	7
297	CENTRAL DE ATENDIMENTO	2.2	1289	535 - MOVEIS E UTENSILIOS	1	MESA MARCA / MODELO RIVERA 60X50X60	280,00	0,77	220,00	7
298	GERENCIA ASSISTENCIA TECNICA	2.2	1309	535 - MOVEIS E UTENSILIOS	1	CADEIRA COM BRACOS; RODAS	350,00	0,85	300,00	8
299	CENTRAL DE ATENDIMENTO	2.2	1310	535 - MOVEIS E UTENSILIOS	1	VENTILADOR MARCA / MODELO ARGE PAREDE	150,00	0,77	120,00	7
300	SALAO DE VENDAS	2.2	1334	536 - EQUIPAMENTOS DE INFORMATICA	1	CPU MARCA / MODELO SUPREME	1.420,00	0,65	920,00	3
301	SALA DE SERVICOS DE OFICINA	2.2	1353	535 - MOVEIS E UTENSILIOS	1	ARMARIO 2 PORTAS; 90X50X75	340,00	0,40	140,00	3
302	SALAO DE VENDAS	2.2	1359	535 - MOVEIS E UTENSILIOS	1	CADEIRA	120,00	0,77	90,00	7
303	SALAO DE VENDAS	2.2	1398	535 - MOVEIS E UTENSILIOS	1	CADEIRA SEM APOIO; ESTOFADA	300,00	0,77	230,00	7
304	SALAO DE VENDAS	2.2	1415	536 - EQUIPAMENTOS DE INFORMATICA	1	MONITOR MARCA / MODELO BRAVIEW	260,00	0,65	160,00	3
305	SETOR DE PECAS	2.2	1417	535 - MOVEIS E UTENSILIOS	1	CADEIRA SEM APOIO	300,00	0,40	120,00	3
306	SALAO DE VENDAS	2.2	1421	535 - MOVEIS E UTENSILIOS	1	CADEIRA COM BRACO; BASE FIXA	240,00	0,77	180,00	7
307	SALA DE SERVICOS DE OFICINA	2.2	1426	535 - MOVEIS E UTENSILIOS	1	MESA 1 GAVETA; 65X120X70	280,00	0,77	220,00	7
308	SALAO DE VENDAS	2.2	1435	535 - MOVEIS E UTENSILIOS	1	CADEIRA	120,00	0,77	90,00	7
309	SALAO DE VENDAS	2.2	1440	535 - MOVEIS E UTENSILIOS	1	CADEIRA	120,00	0,77	90,00	7
310	SALAO DE VENDAS	2.2	1450	535 - MOVEIS E UTENSILIOS	1	CADEIRA GIRATORIA; COM RODAS	300,00	0,40	120,00	3
311	ESCRITORIO DE VEICULOS NOVOS	2.2	1487	535 - MOVEIS E UTENSILIOS	1	CADEIRA GIRATORIA	300,00	0,40	120,00	3

[Handwritten signatures and initials]

LAUDO DE AVALIAÇÃO PATRIMONIAL (DATA-BASE: 30/04/2015)

DIRIJA NITERÓI DISTRIBUIDORA DE VEÍCULOS LTDA. - UNIDADE SANTA BARBARA - COD. 2.1



QUADRO RESUMO DE VALORES POR UNIDADE E GRUPO DE BENS

ITEM	DEPARTAMENTO / AREA	COD. UNIDADE	PATRIMONIO	GRUPO DE BENS	QTDE	DESCRICAO DO BEM	VALOR NOVO DE REPOSICAO (R\$)	FATOR DE DEPRECIACAO (KD)	VALOR MERCADO (R\$)	VIDA UTIL REM. (ANOS)
312	SALA CPD	2.2	1490	535 - MOVEIS E UTENSILIOS	1	ARMARIO 2 PORTAS; MADEIRA; 50X80X70	340,00	0,40	140,00	3
313	SALA DE SERVICOS DE OFICINA	2.2	1496	536 - EQUIPAMENTOS DE INFORMATICA	1	CPU MARCA / MODELO SPACE BR	1.420,00	0,65	920,00	3
314	SALAO DE VENDAS	2.2	1499	535 - MOVEIS E UTENSILIOS	1	CADEIRA SEM APOIO; ESTOFADA	300,00	0,77	230,00	7
315	SALAO DE VENDAS	2.2	1500	536 - EQUIPAMENTOS DE INFORMATICA	1	CPU MARCA / MODELO DELL; OPTIPLEX 380	1.790,00	0,65	1.160,00	3
316	SETOR DE PECAS	2.2	1501	535 - MOVEIS E UTENSILIOS	1	TELEVISOR MARCA / MODELO LG 42 POLEGADAS	1.670,00	0,85	1.420,00	8
317	CENTRAL DE ATENDIMENTO	2.2	1515	535 - MOVEIS E UTENSILIOS	1	ESTANTE ALUMINIO E VIDRO	180,00	0,85	150,00	8
318	SALAO DE VENDAS	2.2	1520	535 - MOVEIS E UTENSILIOS	1	CADEIRA PLASTICO; PE METAL	50,00	0,77	40,00	7
319	SALAO DE VENDAS	2.2	1527	535 - MOVEIS E UTENSILIOS	1	MESA 130X70X70	280,00	0,40	120,00	3
320	SALAO DE VENDAS	2.2	1534	535 - MOVEIS E UTENSILIOS	1	CADEIRA SEM APOIO; ESTOFADA	300,00	0,77	230,00	7
321	ESCRITORIO DE VEICULOS NOVOS	2.2	1544	535 - MOVEIS E UTENSILIOS	1	ARMARIO BAIXO; 2 PORTAS; 90X60X70	340,00	0,40	140,00	3
322	SALAO DE VENDAS	2.2	1576	535 - MOVEIS E UTENSILIOS	1	CADEIRA PLASTICO; PE METAL	50,00	0,77	40,00	7
323	SALAO DE VENDAS	2.2	1588	535 - MOVEIS E UTENSILIOS	1	ARMARIO MADEIRA 2 PORTAS; 90X45X220	340,00	0,77	260,00	7
324	SALA DE SERVICOS DE OFICINA	2.2	1595	535 - MOVEIS E UTENSILIOS	1	ARMARIO 4 GAVETAS; 50X70X130	340,00	0,40	140,00	3
325	SALA CPD	2.2	1623	536 - EQUIPAMENTOS DE INFORMATICA	1	CPU MARCA / MODELO SPACE BR	1.420,00	0,83	1.180,00	4
326	GERENCIA ASSISTENCIA TECNICA	2.2	1627	535 - MOVEIS E UTENSILIOS	1	GAVETEIRO 3 GAVETAS; 50X40X50	430,00	0,77	330,00	7
327	SALA DE SERVICOS DE OFICINA	2.2	1630	535 - MOVEIS E UTENSILIOS	1	CADEIRA COM BRACOS; RODAS	350,00	0,40	140,00	3
328	SALAO DE VENDAS	2.2	1640	536 - EQUIPAMENTOS DE INFORMATICA	1	MONITOR MARCA / MODELO DELL TUBO	280,00	0,65	180,00	3
329	ESCRITORIO DE VEICULOS NOVOS	2.2	1656	535 - MOVEIS E UTENSILIOS	1	ESTANTE 50X40X80	180,00	0,40	70,00	3
330	SALAO DE VENDAS	2.2	1670	535 - MOVEIS E UTENSILIOS	1	CADEIRA GIRATORIA	300,00	0,77	230,00	7
331	CENTRAL DE ATENDIMENTO	2.2	1680	535 - MOVEIS E UTENSILIOS	1	RELOGIO PONTO MARCA / MODELO TELEMATICA; CODINREP	1.800,00	0,85	1.530,00	8
332	SALA DE SERVICOS DE OFICINA	2.2	1687	535 - MOVEIS E UTENSILIOS	1	CADEIRA MARCA / MODELO SAMSUNG SEM BRACO; BASE FIXA	240,00	0,40	100,00	3

0319
14/18
2322

LAUDO DE AVALIAÇÃO PATRIMONIAL (DATA-BASE: 30/04/2015)

DIRIJA NITERÓI DISTRIBUIDORA DE VEÍCULOS LTDA. - UNIDADE SANTA BARBARA - COD. 2.1



QUADRO RESUMO DE VALORES POR UNIDADE E GRUPO DE BENS

ITEM	DEPARTAMENTO / AREA	COD. UNIDADE	PATRIMONIO	GRUPO DE BENS	QTDE	DESCRICAO DO BEM	VALOR NOVO DE REPOSICAO (R\$)	FATOR DE DEPRECIACAO (KD)	VALOR MERCADO (R\$)	VIDA UTIL REM. (ANOS)
333	SALAO DE VENDAS	2.2	1895	535 - MOVEIS E UTENSILIOS	1	MESA 130X70X70	290,00	0,40	120,00	3
334	SETOR DE PECAS	2.2	1708	535 - MOVEIS E UTENSILIOS	1	CADEIRA GIRATORIA COM RODIZIOS	300,00	0,40	120,00	3
335	CENTRAL DE ATENDIMENTO	2.2	1726	535 - MOVEIS E UTENSILIOS	1	TELEVISOR MARCA / MODELO LG 42 POLEGADAS	1.870,00	0,85	1.420,00	8
336	SALAO DE VENDAS	2.2	1728	536 - EQUIPAMENTOS DE INFORMATICA	1	CPU MARCA / MODELO SPACE BR	1.420,00	0,65	920,00	3
337	SALA DE SERVICOS DE OFICINA	2.2	1746	536 - EQUIPAMENTOS DE INFORMATICA	1	MONITOR MARCA / MODELO DELL	280,00	0,65	180,00	3
338	ESCRITORIO DE VEICULOS NOVOS	2.2	1769	535 - MOVEIS E UTENSILIOS	1	CADEIRA PLASTICO; PE METAL	50,00	0,77	40,00	7
339	ESCRITORIO DE VEICULOS NOVOS	2.2	1783	536 - EQUIPAMENTOS DE INFORMATICA	1	MONITOR MARCA / MODELO BRAVIEW	280,00	0,46	130,00	2
340	SALAO DE VENDAS	2.2	1793	535 - MOVEIS E UTENSILIOS	1	POSICAO DE ATENDIMENTO COM 6 POSICOES	1.200,00	0,77	920,00	7
341	SALA CPD	2.2	1797	535 - MOVEIS E UTENSILIOS	1	CONDICIONADOR DE AR MARCA / MODELO SPRINGER; SILENTIA 10000 BTUS	1.020,00	0,77	790,00	7
342	SALAO DE VENDAS	2.2	1864	535 - MOVEIS E UTENSILIOS	1	CADEIRA	120,00	0,77	90,00	7
343	ESCRITORIO DE VEICULOS NOVOS	2.2	1874	535 - MOVEIS E UTENSILIOS	1	ARMARIO BAIXO; 2 PORTAS; 90X60X70	340,00	0,40	140,00	3
344	SALAO DE VENDAS	2.2	1878	535 - MOVEIS E UTENSILIOS	1	MESA REDONDA COM TAMPO DE FERRO; 76 CENTIMETROS DIAMETRO	330,00	0,77	250,00	7
345	SALAO DE VENDAS	2.2	1946	533 - FERRAMENTAS	1	CARRINHO SUPORTE MADEIRA COM 2 PRATELEIRAS	250,00	0,65	160,00	3
346	SALAO DE VENDAS	2.2	1946	535 - MOVEIS E UTENSILIOS	1	CADEIRA COM BRACO; BASE FIXA	240,00	0,77	180,00	7
347	SALA DE SERVICOS DE OFICINA	2.2	1955	536 - EQUIPAMENTOS DE INFORMATICA	1	CPU MARCA / MODELO DELL; OPTIPLEX 380	1.790,00	0,65	1.160,00	3
348	SALAO DE VENDAS	2.2	1957	535 - MOVEIS E UTENSILIOS	1	GAVETEIRO 50X40X60	600,00	0,40	240,00	3
349	SALAO DE VENDAS	2.2	1982	535 - MOVEIS E UTENSILIOS	1	CADEIRA SEM APOIO; ESTOFADA	300,00	0,77	230,00	7
350	SALAO DE VENDAS	2.2	1987	533 - FERRAMENTAS	1	CARRINHO SUPORTE MADEIRA COM 2 PRATELEIRAS	250,00	0,65	160,00	3
351	SALAO DE VENDAS	2.2	2031	533 - FERRAMENTAS	1	CARRINHO SUPORTE MADEIRA COM 2 PRATELEIRAS	250,00	0,65	160,00	3
352	SALAO DE VENDAS	2.2	2071	535 - MOVEIS E UTENSILIOS	1	CADEIRA SEM APOIO; ESTOFADA	300,00	0,77	230,00	7
353	SALAO DE VENDAS	2.2	2078	533 - FERRAMENTAS	1	CARRINHO SUPORTE MADEIRA COM 2 PRATELEIRAS	250,00	0,65	160,00	3
354	SALAO DE VENDAS	2.2	2077	533 - FERRAMENTAS	1	CARRINHO SUPORTE MADEIRA COM 2 PRATELEIRAS	250,00	0,65	160,00	3
355	SALAO DE VENDAS	2.2	2093	535 - MOVEIS E UTENSILIOS	1	CADEIRA PLASTICO; PE METAL	50,00	0,77	40,00	7

2323
1910

LAUDO DE AVALIAÇÃO PATRIMONIAL (DATA-BASE: 30/04/2015)

DIRIJA NITERÓI DISTRIBUIDORA DE VEÍCULOS LTDA. - UNIDADE SANTA BARBARA - COD. 2.1



QUADRO RESUMO DE VALORES POR UNIDADE E GRUPO DE BENS

ITEM	DEPARTAMENTO / AREA	COD. UNIDADE	PATRIMONIO	GRUPO DE BENS	QTDE	DESCRICAO DO BEM	VALOR NOVO DE REPOSICAO (R\$)	FATOR DE DEPRECIACAO (KD)	VALOR MERCADO (R\$)	VIDA UTIL REM. (ANOS)
356	SALAO DE VENDAS	2.2	2093	535 - MOVEIS E UTENSILIOS	1	MESA REDONDA COM TAMPO DE FERRO; 76 CENTIMETROS DIAMETRO	330,00	0,77	250,00	7
357	SALAO DE VENDAS	2.2	2094	535 - MOVEIS E UTENSILIOS	1	CADEIRA PLASTICO; PE METAL	50,00	0,77	40,00	7
358	GERENCIA ASSISTENCIA TECNICA	2.2	2099	535 - MOVEIS E UTENSILIOS	1	CADEIRA BASE FIXA	120,00	0,77	90,00	7
359	SALAO DE VENDAS	2.2	2117	536 - EQUIPAMENTOS DE INFORMATICA	1	CPU MARCA / MODELO SPACE BR	1.420,00	0,65	920,00	3
360	SALAO DE VENDAS	2.2	2121	535 - MOVEIS E UTENSILIOS	1	CADEIRA COM BRACO; BASE FIXA	240,00	0,77	180,00	7
361	ESCRITORIO DE VEICULOS NOVOS	2.2	2126	535 - MOVEIS E UTENSILIOS	1	MESA 160X80X70	480,00	0,40	190,00	3
362	GERENCIA ASSISTENCIA TECNICA	2.2	2127	535 - MOVEIS E UTENSILIOS	1	CADEIRA BASE FIXA	120,00	0,77	90,00	7
363	ESCRITORIO DE VEICULOS NOVOS	2.2	2161	535 - MOVEIS E UTENSILIOS	1	ESTANTE 60X70X50	180,00	0,40	70,00	3
364	SETOR DE PECAS	2.2	2169	535 - MOVEIS E UTENSILIOS	1	CADEIRA SEM APOIO	300,00	0,40	120,00	3
365	ESCRITORIO DE VEICULOS NOVOS	2.2	2178	535 - MOVEIS E UTENSILIOS	1	CADEIRA GIRATORIA COM APOIO BRACO	350,00	0,40	140,00	3
366	SALA DE SERVICOS DE OFICINA	2.2	2191	535 - MOVEIS E UTENSILIOS	1	CADEIRA SEM BRACO; GIRATORIA	300,00	0,40	120,00	3
367	SALAO DE VENDAS	2.2	2194	535 - MOVEIS E UTENSILIOS	1	MESA 130X70X70	290,00	0,85	250,00	8
368	SALA DE SERVICOS DE OFICINA	2.2	2201	536 - EQUIPAMENTOS DE INFORMATICA	1	MONITOR MARCA / MODELO AOC	280,00	0,48	130,00	2
369	SALAO DE VENDAS	2.2	2223	533 - FERRAMENTAS	1	CARRINHO SUPORTE MADEIRA COM 2 PRATELEIRAS	250,00	0,65	180,00	3
370	SALAO DE VENDAS	2.2	2231	535 - MOVEIS E UTENSILIOS	1	BEBEDOURO MARCA / MODELO MASTER FRIO	720,00	0,77	550,00	7
371	SALAO DE VENDAS	2.2	2252	535 - MOVEIS E UTENSILIOS	1	CADEIRA	120,00	0,77	90,00	7
372	SETOR DE PECAS	2.2	2254	535 - MOVEIS E UTENSILIOS	1	CADEIRA SEM APOIO	300,00	0,40	120,00	3
373	SALAO DE VENDAS	2.2	2259	535 - MOVEIS E UTENSILIOS	1	CADEIRA PLASTICO; PE METAL	50,00	0,77	40,00	7
374	ESCRITORIO DE VEICULOS NOVOS	2.2	2272	536 - EQUIPAMENTOS DE INFORMATICA	1	CPU	1.420,00	0,48	650,00	2
375	SALA DE SERVICOS DE OFICINA	2.2	2282	536 - EQUIPAMENTOS DE INFORMATICA	1	MONITOR MARCA / MODELO DELL	280,00	0,65	180,00	3
376	SETOR DE PECAS	2.2	2292	536 - EQUIPAMENTOS DE INFORMATICA	1	APARELHO DE FAX MARCA / MODELO PANASONIC	280,00	0,48	130,00	2

Handwritten signatures and numbers:
 2324
 4724

LAUDO DE AVALIAÇÃO PATRIMONIAL (DATA-BASE: 30/04/2015)

DIRJA NITERÓI DISTRIBUIDORA DE VEÍCULOS LTDA. - UNIDADE SANTA BARBARA - COD. 2.1



QUADRO RESUMO DE VALORES POR UNIDADE E GRUPO DE BENS

ITEM	DEPARTAMENTO / AREA	COD. UNIDADE	PATRIMONIO	GRUPO DE BENS	QTDE	DESCRICAO DO BEM	VALOR NOVO DE REPOSICAO (R\$)	FATOR DE DEPRECIACAO (KD)	VALOR MERCADO (R\$)	VIDA UTIL REM. (ANOS)
377	SALAO DE VENDAS	2.2	2295	535 - MOVEIS E UTENSILIOS	1	CADEIRA PLASTICO; PE METAL	50,00	0,77	40,00	7
378	SALAO DE VENDAS	2.3	1628	536 - EQUIPAMENTOS DE INFORMATICA	1	CPU MARCA / MODELO SPACEBR	1.420,00	0,65	920,00	3
379	CENTRAL DE ATENDIMENTO	2.3	1457	536 - EQUIPAMENTOS DE INFORMATICA	1	CPU MARCA / MODELO DEL; OPTIPLEX 380	1.790,00	0,65	1.160,00	3
380	SALAO DE VENDAS	2.4	71	536 - EQUIPAMENTOS DE INFORMATICA	1	MONITOR MARCA / MODELO BRAVIEW	280,00	0,65	160,00	3
381	SALAO DE VENDAS	2.4	88	536 - EQUIPAMENTOS DE INFORMATICA	1	MONITOR MARCA / MODELO BRAVIEW	280,00	0,46	130,00	2
382	SALAO DE VENDAS	2.4	142	535 - MOVEIS E UTENSILIOS	1	CADEIRA TIPO POLTRONA; SEM BRACO	300,00	0,40	120,00	3
383	SALAO DE VENDAS	2.4	209	535 - MOVEIS E UTENSILIOS	1	MESA 120 X 60 X 70	290,00	0,40	120,00	3
384	OFICINA	2.4	276	535 - MOVEIS E UTENSILIOS	1	BEBEDOURO MARCA / MODELO ADVANCED GARRAFAO	720,00	0,40	290,00	3
385	ALMOXARIFADO	2.4	288	535 - MOVEIS E UTENSILIOS	1	ARQUIVO ACO 04 GAVETAS	760,00	0,40	300,00	3
386	OFICINA	2.4	314	533 - MAQUINAS E EQUIPAMENTOS	1	PRENSA MARCA / MODELO RIBEIRO; 15T PNEUMATICA	580,00	0,40	230,00	3
387	OFICINA	2.4	335	533 - MAQUINAS E EQUIPAMENTOS	1	CARREGADOR DE BATERIAS MARCA / MODELO OKEI; 50 SUPER	650,00	0,40	260,00	3
388	SALAO DE VENDAS	2.4	377	536 - EQUIPAMENTOS DE INFORMATICA	1	CPU MARCA / MODELO SUPREME	1.420,00	0,46	650,00	2
389	SETOR DE PECAS	2.4	0129	535 - MOVEIS E UTENSILIOS	1	CADEIRA GIRATORIA COM RODIZIOS	300,00	0,40	120,00	3
390	SETOR DE PECAS	2.4	0372	536 - EQUIPAMENTOS DE INFORMATICA	1	CPU	1.420,00	0,46	650,00	2
391	CENTRAL DE ATENDIMENTO	2.4	0422	535 - MOVEIS E UTENSILIOS	1	CADEIRA COM BRACOS; RODAS	350,00	0,77	270,00	7
392	SALA DE SERVICOS DE OFICINA	2.4	0468	535 - MOVEIS E UTENSILIOS	1	CADEIRA SEM BRACO; BASE FIXA	240,00	0,40	100,00	3
393	SALAO DE VENDAS	4.2	246	536 - EQUIPAMENTOS DE INFORMATICA	1	CPU MARCA / MODELO ICC	1.420,00	0,46	650,00	2
394	SALAO DE VENDAS	4.2	0247	536 - EQUIPAMENTOS DE INFORMATICA	1	MONITOR MARCA / MODELO PHILLIPS	280,00	0,65	160,00	3
395	SETOR DE PECAS	4.2	0281	536 - EQUIPAMENTOS DE INFORMATICA	1	MONITOR MARCA / MODELO AOC	260,00	0,65	160,00	3
396	GERENCIA ASSISTENCIA TECNICA	4.2	0262	536 - EQUIPAMENTOS DE INFORMATICA	1	CPU MARCA / MODELO SPACE BR	1.420,00	0,65	920,00	3
397	OFICINA	5.1	42	533 - MAQUINAS E EQUIPAMENTOS	1	COMPRESSOR DE AR MARCA / MODELO WAYNE; W96011H 425L 15HP	14.570,00	0,40	5.830,00	3
398	OFICINA	5.1	552	536 - EQUIPAMENTOS DE INFORMATICA	1	CPU MARCA / MODELO SUPREME	1.420,00	0,46	650,00	2
399	OFICINA	5.1	579	536 - EQUIPAMENTOS DE INFORMATICA	1	MONITOR MARCA / MODELO LG; 710E CRT	400,00	0,46	160,00	2

17/18
 1992
 2325

LAUDO DE AVALIAÇÃO PATRIMONIAL (DATA-BASE: 30/04/2015)

DIRJA NITERÓI DISTRIBUIDORA DE VEÍCULOS LTDA. - UNIDADE SANTA BARBARA - COD. 2.1



QUADRO RESUMO DE VALORES POR UNIDADE E GRUPO DE BENS

ITEM	DEPARTAMENTO / AREA	COD. UNIDADE	PATRIMONIO	GRUPO DE BENS	QTDE	DESCRICAO DO BEM	VALOR NOVO DE REPOSICAO (R\$)	FATOR DE DEPRECIACAO (KD)	VALOR MERCADO (R\$)	VIDA UTIL REM. (ANOS)
400	SALAO DE VENDAS	5.1	0389	536 - EQUIPAMENTOS DE INFORMATICA	1	CPU	1.420,00	0,46	650,00	2
TOTAL							465.510,00		271.890,00	

1323
2326
18/18

ANEXO III CREDENCIAL DO AVALIADOR

ENG. PAULO PENHA LEITE (CREA-SP 0682582601)

- Graduado em engenharia de produção mecânica pela Universidade Paulista e pós-graduado em MBA em finanças corporativas pela FGV do Rio de Janeiro;
- Possui mais de 21 anos de experiência em serviços relacionados a projetos de gestão e avaliação de bens do ativo imobilizado de empresas do setor público e privado, sendo estes trabalhos efetuados para as mais diversas finalidades, entre elas: dar suporte em processos de privatização, reestruturação societária, fusões, renovação de apólices de seguros e atender as normas, pronunciamentos e práticas contábeis brasileiras e internacionais, como os requeridos pelos Pronunciamentos Contábeis CPCs e International Financial Report Standards (IFRS);
- Realizou diversos cursos de especialização na área de engenharia de avaliações em entidades como Instituto Brasileiro de Avaliações e Perícias (IBAPE) e American Society of Appraisers (ASA);
- Atuou por mais de 14 anos na área de Corporate Finance da Deloitte como responsável na área de consultoria em gestão do ativo imobilizado
- Foi nomeado perito e/ou assistente técnico em diversos processos judiciais na cidade do Rio de Janeiro e São Paulo; e
- Possui notória experiência em avaliação de bens relacionada às geradoras, distribuidoras e transmissoras no setor elétrico, especificamente em processos de revisão tarifária (1º e 2º Ciclos) regulamentada pela Agência Nacional de Energia Elétrica (ANEEL), reestruturação societária, avaliação para fins de incorporação e "Purchase Allocation Price" conforme requerido pelo Financial Accounting Standards Board (FASB).

Paulo Penha Leite

Premiumbravo Corporate Finance
Eng.º. Paulo Penha Leite - CREA-SP 0682582601

2328

2325



Laudo de Avaliação Patrimonial

Data-base: 30/04/2015

**GRUPO J.J.MARTINS - DIRIJA NITERÓI
DISTRIBUIDORA DE VEÍCULOS LTDA.
(Unidade Campinho - Cod. 2.6)**

Maio de 2015

2329
2326

Rua Arandú, 281 - Conjunto 31
Brooklin
CEP: 04562-030
São Paulo, SP - Brasil
Tel.: (+55 11) 2619-6663 / 2619-
6664
www.premiumbravo.com.br

São Paulo, 22 de maio de 2015

Ao
GRUPO J.J.MARTINS - DIRIJA NITERÓI DISTRIBUIDORA DE VEÍCULOS LTDA.
Rio de Janeiro, RJ - Brasil

Atenção: Sr. Jaime Luiz Martins

REF: Laudo de Avaliação de Bens do Ativo Imobilizado - Dirija Niterói
Distribuidora de Veículos Ltda. (Unidade Campinho - Cód. 2.6)

Prezado Jaime:

De acordo com a solicitação de V.Sas., e como resultado dos serviços prestados, apresentamos a seguir o Laudo de Avaliação Patrimonial abrangendo determinados bens do ativo imobilizado da Dirija Niterói Distribuidora de Veículos Ltda., na data-base de 30 de abril de 2015.


Esta avaliação foi desenvolvida na estrita observância das normas técnicas da Associação Brasileira de Normas Técnicas (ABNT) que estabelece as tratativas avaliatórias de ativos adquiridos que precisam ser identificados e mensurados.

Este Laudo, incluindo seus anexos, é parte integral do serviço realizado e nele estão detalhados o escopo e metodologia do serviço executado, premissas e ressalvas adotadas, resultados alcançados e a relação analítica dos bens avaliados.

23307
2727

No anseio de termos atingido as expectativas de V.Sas., colocamo-nos à disposição para quaisquer esclarecimentos adicionais e esperamos contar com sua preferência em novos trabalhos.

Atenciosamente,



Premiumbravo Corporate Finance
Eng. Paulo Penha Leite
Sócio-Diretor

INDICE

1. OBJETIVO E ABRANGÊNCIA DA AVALIAÇÃO PATRIMONIAL	4
1.1 AVALIAÇÃO PATRIMONIAL	4
1.2 ABRANGÊNCIA E OBJETO DA AVALIAÇÃO PATRIMONIAL	4
2. METODOLOGIA DA AVALIAÇÃO PATRIMONIAL.....	5
2.1 NORMAS TÉCNICAS.....	5
2.2 MÉTODOS DE AVALIAÇÃO	6
2.3 ETAPAS DE AVALIAÇÃO	6
2.3 SISTEMÁTICA DOS CÁLCULOS DOS VALORES ESTABELECIDOS.....	7
3. PREMISSAS E RESSALVAS DA AVALIAÇÃO PATRIMONIAL.....	13
3.1 PREMISSAS DA AVALIAÇÃO.....	13
3.2 RESSALVAS DA AVALIAÇÃO.....	13
4. RESULTADO DA AVALIAÇÃO PATRIMONIAL.....	14
4.1 NÍVEL DE PRECISÃO DA AVALIAÇÃO	14
4.2 RESULTADO CONSOLIDADO DA AVALIAÇÃO.....	14

ANEXOS

- I Quadro Resumo Consolidado da Avaliação por Grupo de Bens
- II Relação Analítica dos Bens Avaliados
- III Credenciais do Avaliador

2336
2329

1. OBJETIVO E ABRANGÊNCIA DA AVALIAÇÃO PATRIMONIAL

1.1 AVALIAÇÃO PATRIMONIAL

Considerando a necessidade de se ter uma opinião técnica e fundamentada dos valores justos de determinados bens que compõem o ativo imobilizado da Dirija Niterói Distribuidora de Veículos Ltda. ("Dirija Niterói"), empresa do Grupo J.J.Martins, que foram objeto desta avaliação patrimonial, em 30 de abril de 2015, foi solicitada a **Premiumbravo Corporate Finance** que efetuasse a avaliação desses bens.

Diante da finalidade desta avaliação, as premissas e conceitos que foram adotados neste processo estão em consonância com os preceitos estabelecidos pelas normas de avaliação da Associação Brasileira de Normas Técnicas (ABNT), que abordam as tratativas técnicas relacionadas a avaliação de bens do ativo imobilizado conforme finalidade pretendida.

Nesta avaliação foram estabelecidos os seguintes valores conforme definições e premissas adiante:

- *Valor Justo de Mercado: "Quantia mais provável pela qual se negociaria voluntariamente e conscientemente um bem, numa data de referência, dentro das condições do mercado vigente, ou seja, é o valor pelo qual se realizaria uma transação de compra e venda entre partes, desejosas mas não obrigadas à transação, ambas perfeitas conhecedoras do bem objeto e do mercado e admitido um prazo razoável para se encontrarem."*

1.2 ABRANGÊNCIA E OBJETO DA AVALIAÇÃO PATRIMONIAL

A avaliação abrangeu os bens tangíveis e vinculados as contas do ativo imobilizado da **Dirija Niterói**, que dada a sua natureza e classificação contábil seguiu a seguinte denominação:

1. Máquinas e Equipamentos;
2. Móveis e Utensílios;
3. Equipamentos de Informática; e
4. Ferramentas.

Estes bens estão em uso e localizados à Estrada Intendente Magalhães, 249, Campinho, Rio de Janeiro - RJ.

2. METODOLOGIA DA AVALIAÇÃO PATRIMONIAL

Pela definição contida no Glossário de Terminologia Básica Aplicável à Engenharia de Avaliações e Perícias do Ibapec-SP e na Norma de Avaliação de Bens, da Associação Brasileira de Normas Técnicas (NBR-14.653 Parte 1: Procedimentos Gerais), a avaliação de um bem consiste na "análise técnica, realizada por Engenheiro de Avaliações, para identificar o valor de um bem, de seus custos, frutos e direitos, assim como determinar indicadores da viabilidade de sua utilização econômica, para uma determinada finalidade, situação e data".

A metodologia e procedimentos aplicados nesta avaliação, detalhados nos próximos capítulos, estão amparados nas mais recentes normas e diretrizes publicadas pelas entidades abaixo mencionadas, a qual define conceitos, métodos e critérios de avaliação, estabelece critérios de enquadramento de níveis de conformidade e de precisão, entre outras prescrições.

2.1 NORMAS TÉCNICAS

2.1.1 NORMAS DE AVALIAÇÃO - BRASILEIRA

- Associação Brasileira de Normas Técnicas (ABNT), normas:
 - NBR 14653-1 - Procedimentos Gerais
 - NBR 14653-5 - Avaliação de Máquinas, Equipamentos, Instalações e Bens Industriais.
- Instituto Brasileiro de Avaliação e Perícia (IBAPEC)

2.1.2 NORMAS DE AVALIAÇÃO - INTERNACIONAIS

- Sociedade Americana de Avaliadores (ASA - American Society of Appraisers); e
- Normas de avaliação internacional (IVS - International Valuation Standards).

2334
2331

2.2 MÉTODOS DE AVALIAÇÃO

Independente dos métodos indicados para esta avaliação, este processo avaliatório previu que os seguintes aspectos relacionados aos bens fossem analisados:

- Características técnicas e operacionais dos bens;
- Idade, condições de uso e manutenção, e perspectiva de uso em comparação com novos bens com a mesma utilidade;
- Benchmarking com preços de mercado praticados por empresas do mesmo segmento industrial ou em publicações disponíveis em mídias especializadas; e
- Incidência das parcelas de depreciação, tais como: deterioração física, obsolescências econômica e funcional, mutilação, entre outras, que possam afetar a vida útil do bem.

2.2.1 MÉTODO COMPARATIVO DE DADOS DE MERCADO

Este método se baseia na comparação com preços ofertados ou praticados em transações efetivas de compra e venda de bens. O processo é essencialmente comparativo, relacionando o bem avaliado com bens comparáveis. Neste método, estão previstos ajustes para refletir as diferenças entre o bem objeto da avaliação e os demais obtidos na pesquisa de mercado.

2.2.2 MÉTODO DO CUSTO

O valor do bem resulta da elaboração de um orçamento sumário ou detalhado ou da cotação junto a fabricantes ou revendedores de bens idênticos ou equivalentes aos que são objetos da avaliação, seguido dos cálculos de depreciação técnica, de maneira a refletir as perdas de valor resultantes da deterioração física e da obsolescência funcional e econômica.

2.3 ETAPAS DE AVALIAÇÃO

1. Realizar entrevistas com as áreas técnicas da Organização visando a coleta de informações a respeito das características técnicas, operativas e funcionais dos bens, entre outras que forem representativa no processo de avaliação;
2. Realizar a vistoria dos bens no local onde se encontram instalados visando estabelecer nossa opinião quanto as condições de uso e obter

2335
2332

- dados que detalhem suas características técnicas e operativas relevantes para a avaliação;
3. Realizar pesquisas de mercado (benchmarking) e comparativos com estudos e tabelas consagrados utilizados em processos de avaliação;
 4. Realizar pesquisas de mercado, abrangendo: consultas a fornecedores, internet, mídias, entre outros, para se obter informações a respeito de preços praticados para aquisição de bens novos e usados iguais ou semelhantes aos que estão sendo avaliados, visando se estabelecer uma referência entre essas fontes e as dos bens sob avaliação.
 5. Proceder aos cálculos da avaliação (valor novo de reposição e mercado) em planilhas eletrônicas desenvolvidas para esta finalidade;
 6. Apresentar os resultados alcançados e validar premissas da avaliação junto aos gestores da Organização; e
 7. Emitir laudo de avaliação conforme finalidade pretendida.

2.3 SISTEMÁTICA DOS CÁLCULOS DOS VALORES ESTABELECIDOS

A sistemática de cálculo do valor de mercado apresentado neste capítulo se baseou no emprego dos Métodos do Custo e Comparativo de Mercado, explicitados anteriormente, sendo que a escolha do método mais adequado é basicamente decorrente das informações disponíveis a respeito do bem e referências de transações de mercado.

Empregou-se o Método do Custo quando não foi possível se estabelecer uma comparação com um mercado secundário de bens de mesma utilidade que os bens objeto desta avaliação devido a inconstância de transações ou imprecisão das informações disponíveis nesse mercado.

Pelo Método do Custo, o valor de mercado é estabelecido pela seguinte formulação:

2335
2336
2333

SISTEMÁTICA DO CALCULO DO VALOR DE MERCADO PELO METODO DO CUSTO

Valor de Mercado	=	Valor Novo de Reposição/Reprodução (VNR)	x	Coeficiente de Depreciação (Kd)
------------------	---	--	---	------------------------------------

Sendo:

Coeficiente de Depreciação (Kd)	=	É representado por um número decimal que varia de 1 (Novo ou Sem Depreciação) até 0 (Totalmente Depreciado), ou seja, indica o montante a depreciar, em termos percentuais.
------------------------------------	---	--

A formulação acima é válida quando o valor de mercado ou atual do bem é determinado a partir do Valor Novo de Reprodução e/ou Reposição (VNR), ou seja, a fonte de referência para se estabelecer o valor de mercado é baseada na cotação ou referência de preço disponíveis no mercado de bens iguais ou similares, na condição de novo e sem depreciação, sendo que a depreciação é calculada separadamente para ser deduzida do VNR, sendo este resultado o indicativo do valor justo de mercado do bem, contemplando seu estado de conservação e funcionalidade, na data-base da avaliação.

Quando o valor de mercado do bem resultar do *Método Comparativo*, o coeficiente de depreciação não é calculado. Os preços de referência disponíveis no mercado secundário são o indicativo de valor de mercado do bem, após se proceder os devidos ajustes e tratamentos estatísticos aplicáveis que reflitam as diferenças entre a fonte de referência e o bem objeto da avaliação.

Para fins de se diferenciar, o método pelo qual o valor de mercado foi calculado, quando utilizado o *Método Comparativo de Mercado*, o coeficiente de depreciação está indicado como "-" na planilha de avaliação.

Entretanto, indiferente do Método empregado, o VNR foi estabelecido para todos os bens, visando se estabelecer a homogeneidade e coerência dos quadros consolidados de avaliação.

2

2337
2339

2.3.1 DETERMINAÇÃO DO VALOR NOVO DE REPOSIÇÃO E/OU REPRODUÇÃO (VNR)

Baseada nas informações técnicas a respeito do bem que foram coletadas “in loco” via vistoria ou através de documentação e informação técnica disponível, procede-se a cotação de preços atuais de bens idênticos ou similares em função e capacidade, com fornecedores e fabricantes desses bens ou outras fontes de consulta, de maneira a reproduzir o processo de aquisição desses bens na data-base da avaliação.

Aos preços obtidos, são estimados e acrescidos os custos atrelados a sua colocação em serviço de maneira a refletir que esta composição de custos corresponda ao custo total para se repor e/ou reproduzir este bem, na condição de novo (sem depreciação), no local onde se encontra instalado, sendo este o indicativo do VNR do bem.

Resumidamente, o calculo do VNR pode ser representado conforme adiante:

SISTEMÁTICA DO CALCULO DO VNR

Valor Novo de Reposição (VNR)	=	Preço de Cotação (Fornecedor e/ou Fabricante)	+	Custos Adicionais
----------------------------------	---	---	---	-------------------

Sendo:

Custos Adicionais	=	Frete, seguro, montagem, custos complementares e indiretos, custos aduaneiros, impostos (exceto recuperáveis), para colocar o ativo no local e condição necessárias para ser capaz de funcionar no formato pretendido pela organização
-------------------	---	--

Uma vez estabelecido o VNR, o próximo passo é estabelecer o montante que represente a perda de utilidade ou depreciação incorrida sobre o bem, demonstrada no próximo item.

2.3.2 ANÁLISE DOS PARÂMETROS DA DEPRECIAÇÃO

É na etapa de vistoria dos bens, discussões com as áreas técnicas da Organização e pesquisas de mercado é que são investigadas a incidência e representatividade das parcelas de depreciação, que quanto a sua origem podem ser classificadas em:

1. Depreciação Física: Refere-se ao desgaste dos componentes em consequência de sua utilização, desde o momento em que o bem está pronto para entrar em operação até a data da vistoria. É determinada segundo as observações em que se encontra o bem, quanto ao estado de conservação, carga horária de trabalho e rotinas de manutenção;
2. Obsolescência Funcional: Perda do valor devido a eficiência em realizar sua função, falta ou excesso de utilidade e capacidade, mudanças construtivas e tecnológicas com relação a outros bens considerados "state-of-art" disponíveis no mercado; e
3. Obsolescência Econômica: Perda do valor devido a fatores externos, destacando-se disponibilidade de peças de reposição e mão-de-obra especializada, condições de mercado, regulamentações governamentais, aspectos ambientais, disponibilidade ou alterações dos custos de insumos.

Para se estabelecer a depreciação, ou seja, a perda de valor ao longo da vida útil estimada de um bem, são avaliados os seguintes parâmetros:

Parâmetros do Cálculo da Depreciação	Conceituação
Idade Cronológica ou Real	Equivale a Idade do bem desde que foi originalmente construído e colocado em condições de operação e uso. Geralmente corresponde a data de aquisição do bem nos registros contábeis.
Idade Aparente	Idade estimada quando: (1) não é possível estabelecer precisamente através de comprovação documental (registros contábeis) a sua data de aquisição ou início de sua operação; (2) melhorias foram atribuídas ao bem que devam ser refletidas com relação a sua Idade real; e (3) incidência dos efeitos relacionados a depreciação por obsolescência funcional e/ou econômica que diminuem ou inviabilizam sua expectativa de utilização.
Vida Útil (VU)	Período de tempo compreendido entre a data de instalação e entrada em serviço até o momento em que o serviço prestado ou função originalmente designado se torna inaceitável ou inviável em seu contexto operacional, técnico ou econômico para a entidade que detém o controle, riscos e benefícios deste bem.
Vida Útil Remanescente (VUR)	Período contado em anos (ou meses) desde a data da vistoria até a data prevista em que a utilização do bem deixará de ser viável economicamente.
Valor Depreciável	É o custo de um ativo ou outro valor que substitua o custo, menos o seu valor residual.
Valor Residual	É o valor estimado que a Organização obterá com a venda do ativo, após deduzir as despesas estimadas de venda, caso o ativo já tivesse a idade e a condição esperadas para o fim de sua vida útil.

2339
2776

Estes parâmetros se relacionam entre si, conforme demonstrado adiante:

SISTEMÁTICA DO CALCULO DA DEPRECIAÇÃO

$$\text{\% Depreciado} = \frac{\text{Idade Real ou Aparente}}{\text{Vida Útil}}$$

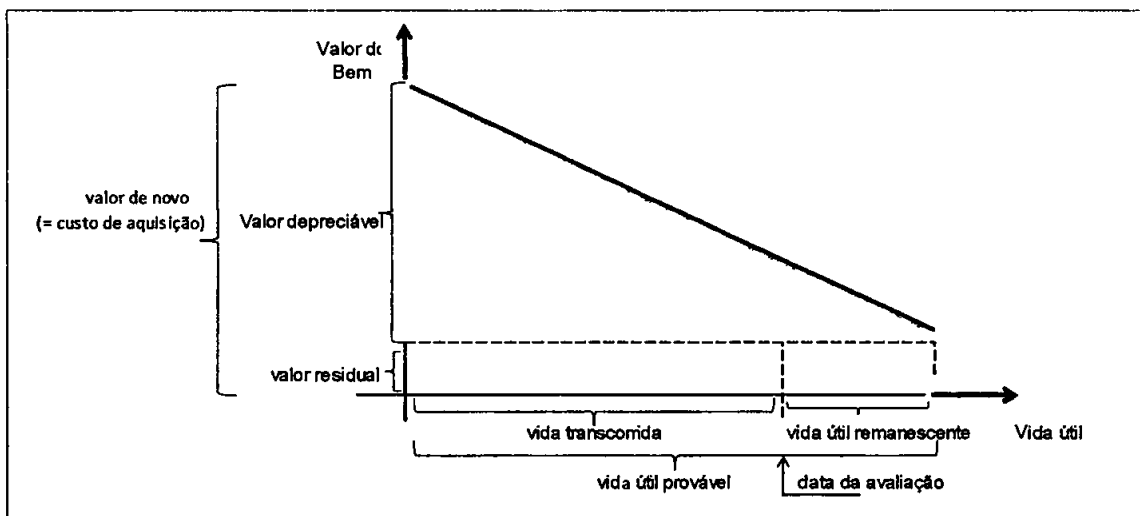
Sendo:

$$\text{Vida Útil} = \text{Idade Aparente} + \text{Vida Útil Remanescente (VUR)}$$

Em termos conceituais, a vida útil do bem difere da vida útil remanescente quanto à relação do período de tempo a ser consumido, sendo que a primeira se aplica para bens novos ou colocados em serviço pela primeira vez, e a segunda se refere ao período remanescente de tempo após ser deduzido a vida transcorrida do bem, na data-base da avaliação, de modo a representar a expectativa de uso do bem pela entidade a partir da data da avaliação.

Dessa forma, por definição, a vida útil remanescente não pode ser maior que a vida útil do bem, mas pode se igualar a ela. Nesse caso, a vida útil remanescente seria a própria vida útil do bem, ou seja, sem o efeito da depreciação.

De acordo com esta conceituação, os parâmetros da depreciação podem ser ilustrados pelo gráfico adiante:



Nota: a função da depreciação apresentada no quadro acima é meramente ilustrativa e pode variar de acordo com o método de depreciação adotado.

2

2346
2327

2.3.4 MÉTODO DE DEPRECIAÇÃO EMPREGADO

Uma vez estabelecidos os parâmetros de depreciação explicitados anteriormente, e considerando as premissas e natureza dos bens objeto desta avaliação, a depreciação foi obtida pelo emprego do critério indicado adiante:

TABELA DE REFERÊNCIA DE DEPRECIAÇÃO		
ESTADO DE CONSERVAÇÃO	FAIXA DE DEPRECIAÇÃO (%)	VIDA UTIL REMANESCENTE (%)
NOVO		
Novo, instalado, e sem uso em excelente condições	0	100
	5	95
MUITO BOM		
Como novo, com pouco uso, não necessitando de qualquer reparo	10	90
	15	85
BOM		
Bem usado, que já sofreu algum reparo ou renovação e está em excelentes condições	20	80
	25	75
	30	70
	35	65
REGULAR		
Bem usado, que necessita de algum tipo de reparo ou substituição de alguma parte e/ou peça	40	60
	45	55
	50	50
	55	45
	60	40
UTILIZAVEL		
Bem em condições operacionais, mas com previsão iminente ou num espaço curto de tempo de reparos e substituição de suas partes e/ou elementos	65	35
	70	30
	75	25
	80	20
RUIM		
Bem usado, que requer reparos significativos ou substituições da maioria de suas partes e /ou peças ou em sua estrutura principal	85	15
	90	10
SUCATA		
Venda para fins de cobrir o valor de seu material básico de constituição	97,5	2,5
	100	0

Tabela extraída do Livro Appraisal Machinery and Equipment da American Society of Appraisers - McGraw Hill

2341
2338

3. PREMISSAS E RESSALVAS DA AVALIAÇÃO PATRIMONIAL

3.1 PREMISSAS DA AVALIAÇÃO

Esta avaliação foi baseada nas premissas adiante assegurando o cumprimento de prazos e resultados esperados, dentre elas:

- a. Que este serviço de avaliação teve total apoio e comprometimento dos colaboradores indicados pela Organização;
- b. Que os relatórios emitidos serão utilizados somente para a finalidade indicada neste Laudo;
- c. Que os profissionais designados pela Organização possuíam conhecimento técnico compatível com a natureza deste trabalho e estavam disponíveis para prestar os esclarecimentos e questionamentos que surgiram no desenvolvimento desta avaliação;
- d. Que o acesso às informações e documentos requeridos nesta avaliação foram tratados e mantidos em caráter de confidencialidade;
- e. Que os conceitos e procedimentos adotados pela **Premiumbravo Corporate Finance** nesta avaliação foram baseados nos princípios e boas práticas contábeis vigentes e aceitos pelas principais auditorias; e
- f. Que os documentos, informações e base de dados requeridos nesta avaliação foram disponibilizados e prestados de boa fé.

3.2 RESSALVAS DA AVALIAÇÃO

Nesta avaliação não foram realizados os seguintes procedimentos:

- a. Inventário físico dos bens que por ventura não fazem parte do ativo Imobilizado da instituição, ou seja, bens em regime de comodato, arrendados, etc., ou fora dos locais de abrangência;
- b. Validação, através de procedimentos de auditoria, os débitos que compõem os saldos dos itens patrimoniais escopo desta avaliação patrimonial.
- c. Testes ou ensaios específicos nos bens visando estabelecer suas condições de uso geral ou de suas partes;
- d. Inventário físico e avaliação de itens de almoxarifado, estoques e peças sobressalentes.
- e. Testes de *impairment*;
- f. Apresentar justificativa sobre eventuais efeitos contábeis identificados por conta dos números obtidos resultado dos nossos trabalhos, bem como quaisquer efeitos tributários decorrentes desses ajustes; e

- g. Atestar e validar os valores apresentados nos registros contábeis, contratos, notas fiscais, projeções de curva de produção, entre outros, que forem disponibilizados pela administração da Organização.

4. RESULTADO DA AVALIAÇÃO PATRIMONIAL

4.1 NÍVEL DE PRECISÃO DA AVALIAÇÃO

De acordo com os objetivos manifestados, para a avaliação dos bens em pauta, e conforme procedimentos aplicados, esta avaliação atende o nível de fundamentação e precisão II, dentre os três níveis de precisão prescritos pela norma técnica NBR 14653.

4.2 RESULTADO CONSOLIDADO DA AVALIAÇÃO

O resultado consolidado da avaliação patrimonial abrangendo determinados bens do ativo imobilizado da **Dirija Niterói Distribuidora de Veículos Ltda. Unidade Campinho - cód. 2.6**, avaliados conforme metodologia, premissas, ressalvas e critérios explicitados anteriormente, perfazem para **Valor Novo de Reposição** o montante de **R\$ 683.480,00 (Seiscentos e oitenta e três mil e quatrocentos e oitenta reais)**, e para **Valor Justo de Mercado** o montante de **R\$ 418.600 (Quatrocentos e dezoito mil e seiscentos reais)**, validos para a data-base de **30 de abril de 2015**.

De acordo com a declaração da direção da Contratante, estes bens se encontram livres de quaisquer ônus e gravames.

São Paulo, 22 de maio de 2015.



Premiumbravo Corporate Finance
Eng.º Paulo Penha Leite - CREA-SP 0682582601

2343
2390

ANEXO I - QUADRO RESUMO CONSOLIDADO DA AVALIAÇÃO POR GRUPO DE BENS

1

LAUDO DE AVALIAÇÃO PATRIMONIAL (DATA-BASE: 30/04/2015)

DIRIJA NITERÓI DISTRIBUIDORA DE VEÍCULOS LTDA. - UNIDADE CAMPINHO - COD. 2.6



QUADRO RESUMO DE VALORES POR UNIDADE E GRUPO DE BENS

COD. DE CONTA	GRUPO DE BENS	QTDE DE LANÇAMENTOS	VALOR DE REPOSIÇÃO (R\$)	VALOR DE MERCADO (R\$)
533	MAQUINAS E EQUIPAMENTOS	39	315.320,00	224.980,00
534	FERRAMENTAS	64	26.360,00	15.670,00
535	MOVEIS E UTENSILIOS	322	270.880,00	141.840,00
536	EQUIPAMENTOS DE INFORMATICA	82	70.920,00	36.110,00
TOTAL		507	683.480,00	418.600,00

Handwritten signatures and numbers: 1760 and 2344.

2345

2342

ANEXO II - RELAÇÃO ANALÍTICA DOS BENS AVALIADOS

2

LAUDO DE AVALIAÇÃO PATRIMONIAL (DATA-BASE: 30/04/2015)

DIRIJA NITERÓI DISTRIBUIDORA DE VEÍCULOS LTDA. - UNIDADE CAMPINHO - COD. 2.6



QUADRO RESUMO DE VALORES POR UNIDADE E GRUPO DE BENS

ITEM	DEPARTAMENTO / AREA	COD. UNIDADE	PATRIMONIO	GRUPO DE BENS	QTDE	DESCRICAO DO BEM	VALOR NOVO DE REPOSICAO (R\$)	FATOR DE DEPRECIACAO (KD)	VALOR MERCADO (R\$)	VIDA UTIL REM. (ANOS)
1	FERRAMENTARIA	-	-	534 - FERRAMENTAS	1	ADAPTADOR	20,00	0,65	10,00	3
2	FERRAMENTARIA	-	-	534 - FERRAMENTAS	1	ADAPTADOR	20,00	0,65	10,00	3
3	FERRAMENTARIA	-	-	534 - FERRAMENTAS	1	ADAPTADOR DO CRUZE MARCA / MODELO CH-906-42	20,00	0,65	10,00	3
4	FERRAMENTARIA	-	-	534 - FERRAMENTAS	1	ALAVANCA PARA TRAVAR O CUBO DE RODA	120,00	0,65	80,00	3
5	FERRAMENTARIA	-	-	533 - MAQUINAS E EQUIPAMENTOS	1	ALINHADOR DE ARVORE DO COMANDO DE VALVULA MARCA / MODELO EM-50029	190,00	0,77	150,00	7
6	FERRAMENTARIA	-	-	534 - FERRAMENTAS	1	BASE MARCA / MODELO DT-50857	20,00	0,65	10,00	3
7	SEMINOVOS	-	-	535 - MOVEIS E UTENSILIOS	1	CADEIRA MARCA / MODELO LG TORRES FIXA; SEM BRACO	240,00	0,40	100,00	3
8	PECAS	-	-	535 - MOVEIS E UTENSILIOS	1	CADEIRA FIXA; SEM BRACO	240,00	0,40	100,00	3
9	PECAS	-	-	535 - MOVEIS E UTENSILIOS	1	CADEIRA FIXA; COM BRACO	240,00	0,40	100,00	3
10	PECAS	-	-	535 - MOVEIS E UTENSILIOS	2	CADEIRA UNIVERSITARIA 2 UNIDADES	340,00	0,77	280,00	7
11	PECAS	-	-	535 - MOVEIS E UTENSILIOS	1	CADEIRA FIXA; COM BRACO	240,00	0,40	100,00	3
12	PECAS	-	-	535 - MOVEIS E UTENSILIOS	1	CADEIRA FIXA; COM BRACO	240,00	0,40	100,00	3
13	FERRAMENTARIA	-	-	534 - FERRAMENTAS	1	CHAVE MARCA / MODELO I-36827	20,00	0,65	10,00	3
14	FERRAMENTARIA	-	-	534 - FERRAMENTAS	1	COLOCADOR MARCA / MODELO DT-50316	350,00	0,65	230,00	3
15	FERRAMENTARIA	-	-	534 - FERRAMENTAS	1	COLOCADOR MARCA / MODELO DT-38694	350,00	0,65	230,00	3
16	FERRAMENTARIA	-	-	534 - FERRAMENTAS	1	COLOCADOR MARCA / MODELO DT-42738	350,00	0,65	230,00	3
17	FERRAMENTARIA	-	-	534 - FERRAMENTAS	1	COLOCADOR MARCA / MODELO DT-50860	350,00	0,65	230,00	3
18	FERRAMENTARIA	-	-	534 - FERRAMENTAS	1	COLOCADOR	350,00	0,65	230,00	3
19	FERRAMENTARIA	-	-	534 - FERRAMENTAS	1	COLOCADOR DO VIRABREQUIM MARCA / MODELO KM-6351	350,00	0,65	230,00	3
20	FERRAMENTARIA	-	-	534 - FERRAMENTAS	1	ESPAÇADOR MARCA / MODELO DT-50829	20,00	0,65	10,00	3
21	FERRAMENTARIA	-	-	534 - FERRAMENTAS	1	ESPAÇADOR MARCA / MODELO J-9522-3	20,00	0,65	10,00	3
22	FERRAMENTARIA	-	-	534 - FERRAMENTAS	1	ESPECIFER MARCA / MODELO V-0507042	20,00	0,65	10,00	3
23	FERRAMENTARIA	-	-	534 - FERRAMENTAS	1	ESPECIFER MARCA / MODELO V-0506020	20,00	0,65	10,00	3
24	FERRAMENTARIA	-	-	534 - FERRAMENTAS	1	ESPECIFER MARCA / MODELO 30306004	20,00	0,65	10,00	3
25	FERRAMENTARIA	-	-	534 - FERRAMENTAS	1	ESPECIFER MARCA / MODELO DT-50854	20,00	0,65	10,00	3
26	ESTOQUE	-	-	535 - MOVEIS E UTENSILIOS	398	ESTANTE FERRO; QUANT: 398	71.640,00	0,40	26.660,00	3
27	REFEITORIO	-	-	535 - MOVEIS E UTENSILIOS	4	ESTANTE FERRO; QUANT: 4	720,00	0,40	290,00	3
28	ARQUIVO	-	-	535 - MOVEIS E UTENSILIOS	102	ESTANTE FERRO; QUANT: 102	18.360,00	0,77	14.140,00	7
29	ESCRITORIO	-	-	535 - MOVEIS E UTENSILIOS	2	ESTANTE FERRO; QUANT: 2	360,00	0,40	140,00	3
30	OFICINA	-	-	535 - MOVEIS E UTENSILIOS	41	ESTANTE FERRO; 200X30X92 CM; QUANT: 41	7.380,00	0,40	2.950,00	3
31	ESTOQUE	-	-	535 - MOVEIS E UTENSILIOS	4	ESTANTE FERRO; 200X60X92 CM; QUANT: 4	720,00	0,40	290,00	3
32	ESTOQUE	-	-	535 - MOVEIS E UTENSILIOS	3	ESTANTE FERRO; 200X40X92 CM; QUANT: 3	540,00	0,40	220,00	3
33	ESTOQUE	-	-	535 - MOVEIS E UTENSILIOS	1	ESTANTE FERRO	180,00	0,40	70,00	3

2343
2344

LAUDO DE AVALIAÇÃO PATRIMONIAL (DATA-BASE: 30/04/2015)

DIRJA NITERÓI DISTRIBUIDORA DE VEÍCULOS LTDA. - UNIDADE CAMPINHO - COD. 2.6



QUADRO RESUMO DE VALORES POR UNIDADE E GRUPO DE BENS

ITEM	DEPARTAMENTO / AREA	COD. UNIDADE	PATRIMONIO	GRUPO DE BENS	QTDE	DESCRICAO DO BEM	VALOR NOVO DE REPOSICAO (R\$)	FATOR DE DEPRECIACAO (KD)	VALOR MERCADO (R\$)	VIDA UTIL REM. (ANOS)
34	FERRAMENTARIA	-	-	534 - FERRAMENTAS	1	EXTRATOR MARCA / MODELO DT-508 53	20,00	0,65	10,00	3
35	FERRAMENTARIA	-	-	534 - FERRAMENTAS	1	EXTRATOR MARCA / MODELO DT-50813	20,00	0,65	10,00	3
36	FERRAMENTARIA	-	-	534 - FERRAMENTAS	1	EXTRATOR DA BUCHA DO BRACO DE CONTROLE MARCA / MODELO CH 508 00	20,00	0,65	10,00	3
37	FERRAMENTARIA	-	-	534 - FERRAMENTAS	1	EXTRATOR DA TAMPA DO TANQUE MARCA / MODELO CH-74417	20,00	0,65	10,00	3
36	FERRAMENTARIA	-	-	534 - FERRAMENTAS	1	EXTRATOR DE PIVO DA SUSPENSAO MARCA / MODELO J-21474-6	20,00	0,65	10,00	3
39	FERRAMENTARIA	-	-	534 - FERRAMENTAS	1	INSTALADOR MARCA / MODELO DT-8107-2	20,00	0,65	10,00	3
40	FERRAMENTARIA	-	-	534 - FERRAMENTAS	1	INSTALADOR MARCA / MODELO DT-47770	20,00	0,65	10,00	3
41	FERRAMENTARIA	-	-	534 - FERRAMENTAS	1	INSTALADOR MARCA / MODELO DT-50314	20,00	0,65	10,00	3
42	FERRAMENTARIA	-	-	534 - FERRAMENTAS	1	INSTALADOR MARCA / MODELO DT-50633	20,00	0,65	10,00	3
43	FERRAMENTARIA	-	-	534 - FERRAMENTAS	1	INSTALADOR MARCA / MODELO CH-50819	20,00	0,65	10,00	3
44	FERRAMENTARIA	-	-	534 - FERRAMENTAS	1	INSTALADOR MARCA / MODELO KM-525	20,00	0,65	10,00	3
45	FERRAMENTARIA	-	-	534 - FERRAMENTAS	1	INSTALADOR MARCA / MODELO DT-50925	20,00	0,65	10,00	3
46	FERRAMENTARIA	-	-	534 - FERRAMENTAS	1	INSTALADOR MARCA / MODELO DT-28677	20,00	0,65	10,00	3
47	FERRAMENTARIA	-	-	534 - FERRAMENTAS	1	INSTALADOR MARCA / MODELO CH-50799	20,00	0,65	10,00	3
46	FERRAMENTARIA	-	-	534 - FERRAMENTAS	1	INSTALADOR MARCA / MODELO CH-50798	20,00	0,65	10,00	3
49	FERRAMENTARIA	-	-	534 - FERRAMENTAS	1	INSTALADOR MARCA / MODELO CH-50786	20,00	0,65	10,00	3
50	FERRAMENTARIA	-	-	534 - FERRAMENTAS	1	INSTALADOR MARCA / MODELO CH-38838	20,00	0,65	10,00	3
51	FERRAMENTARIA	-	-	534 - FERRAMENTAS	1	INSTALADOR MARCA / MODELO DT-49032	20,00	0,65	10,00	3
52	FERRAMENTARIA	-	-	534 - FERRAMENTAS	1	INSTALADOR MARCA / MODELO DT-7817	20,00	0,65	10,00	3
53	FERRAMENTARIA	-	-	534 - FERRAMENTAS	1	INSTALADOR MARCA / MODELO CH-50797	20,00	0,65	10,00	3
54	FERRAMENTARIA	-	-	534 - FERRAMENTAS	1	INSTALADOR MARCA / MODELO CH-50814	20,00	0,65	10,00	3
55	FERRAMENTARIA	-	-	534 - FERRAMENTAS	1	INSTALADOR MARCA / MODELO DT-29609	20,00	0,65	10,00	3
56	FERRAMENTARIA	-	-	534 - FERRAMENTAS	1	INSTALADOR MARCA / MODELO DT-7817	20,00	0,65	10,00	3
57	FERRAMENTARIA	-	-	534 - FERRAMENTAS	1	INSTALADOR MARCA / MODELO DT-45233	20,00	0,65	10,00	3
58	FERRAMENTARIA	-	-	534 - FERRAMENTAS	1	INSTALADOR MARCA / MODELO DT-45225	20,00	0,65	10,00	3
59	FERRAMENTARIA	-	-	534 - FERRAMENTAS	1	INSTALADOR MARCA / MODELO DT-47928-1	20,00	0,65	10,00	3
60	FERRAMENTARIA	-	-	534 - FERRAMENTAS	1	INSTALADOR	20,00	0,65	10,00	3
81	FERRAMENTARIA	-	-	534 - FERRAMENTAS	1	INSTALADOR	20,00	0,65	10,00	3
62	FERRAMENTARIA	-	-	534 - FERRAMENTAS	1	INSTALADOR DE BUCHA MARCA / MODELO KM-334	20,00	0,65	10,00	3
63	FERRAMENTARIA	-	-	534 - FERRAMENTAS	1	INSTALADOR E REMOVEDOR DA BOBINA DE INGUINICAO MARCA / MODELO EM-6009	20,00	0,65	10,00	3
64	FERRAMENTARIA	-	-	534 - FERRAMENTAS	1	KIT ADAPTADOR PARA EXPANSOR CARCACA MARCA / MODELO DT-50973	20,00	0,65	10,00	3
65	FERRAMENTARIA	-	-	534 - FERRAMENTAS	1	PINO DE TRAVA MARCA / MODELO EM-6349	20,00	0,65	10,00	3
66	FERRAMENTARIA	-	-	534 - FERRAMENTAS	1	PORCA ESPECIAL MARCA / MODELO J-21474-4	20,00	0,65	10,00	3
67	FERRAMENTARIA	-	-	534 - FERRAMENTAS	1	QUADRO COM CHAVES	320,00	0,46	150,00	2
68	FERRAMENTARIA	-	-	534 - MAQUINAS E EQUIPAMENTOS	1	SUPORTE SUP MARCA / MODELO 90551020	150,00	0,77	120,00	7
69	FERRAMENTARIA	-	-	534 - FERRAMENTAS	1	TRAVA DE VOLANTE MARCA / MODELO EM-6625	170,00	0,65	110,00	3
70	SALAO DE VENDAS	1.2	388	535 - MOVEIS E UTENSILIOS	1	MESA 140X71X72 CM	480,00	0,65	410,00	8
71	SALAO DE VENDAS	1.2	401	535 - MOVEIS E UTENSILIOS	1	CADEIRA PLASTICO; COM BRACO	50,00	0,93	50,00	9
72	SALAO DE VENDAS	1.2	407	535 - MOVEIS E UTENSILIOS	1	CADEIRA PLASTICO; COM BRACO	50,00	0,93	50,00	9
73	SALAO DE VENDAS	1.2	434	535 - MOVEIS E UTENSILIOS	1	ARMARIO MARCA / MODELO PROACO 1 PORTA	690,00	0,65	590,00	8

Handwritten signatures and numbers: 2347, 2347, 2347

LAUDO DE AVALIAÇÃO PATRIMONIAL (DATA-BASE: 30/04/2015)

DIRIJA NITERÓI DISTRIBUIDORA DE VEÍCULOS LTDA. - UNIDADE CAMPINHO - COD. 2.6



QUADRO RESUMO DE VALORES POR UNIDADE E GRUPO DE BENS

ITEM	DEPARTAMENTO / AREA	COD. UNIDADE	PATRIMONIO	GRUPO DE BENS	QTDE	DESCRICAO DO BEM	VALOR NOVO DE REPOSICAO (R\$)	FATOR DE DEPRECIACAO (KD)	VALOR MERCADO (R\$)	VIDA UTIL REM. (ANOS)
74	SALAO DE VENDAS	1.2	448	535 - MOVEIS E UTENSILIOS	1	MESA	360,00	0,85	310,00	8
75	SALAO DE VENDAS	1.2	451	535 - MOVEIS E UTENSILIOS	1	CADEIRA GIRATORIA	300,00	0,40	120,00	3
76	SALAO DE VENDAS	1.2	451	535 - MOVEIS E UTENSILIOS	1	CONDENSADORA / EVAPORADORA	1.020,00	0,85	870,00	8
77	SALA VENDAS	1.2	454	535 - MOVEIS E UTENSILIOS	1	CADEIRA GIRATORIA; COM BRACO	350,00	0,93	330,00	9
78	SALAO DE VENDAS	1.2	460	535 - MOVEIS E UTENSILIOS	1	TELEVISOR MARCA / MODELO SAMSUNG	1.670,00	0,85	1.420,00	8
79	COPA	1.2	464	535 - MOVEIS E UTENSILIOS	1	GELADEIRA MARCA / MODELO ELETROLUX	1.010,00	0,85	860,00	8
80	RECEPCAO	1.2	465	535 - MOVEIS E UTENSILIOS	1	CADEIRA	120,00	0,40	50,00	3
81	SALAO DE VENDAS	1.2	466	535 - MOVEIS E UTENSILIOS	1	CONDENSADORA / EVAPORADORA MARCA / MODELO LG 60000 BTUS	5.570,00	0,40	2.230,00	3
82	VESTIARIO	1.2	475	535 - MOVEIS E UTENSILIOS	1	ARMARIO MARCA / MODELO PROACO GUARDA-ROUPA	690,00	0,85	590,00	8
83	SALAO DE VENDAS	1.2	478	535 - MOVEIS E UTENSILIOS	1	CONDENSADORA / EVAPORADORA MARCA / MODELO LG 12000 BTUS	1.020,00	0,85	870,00	8
84	VESTIARIO	1.2	485	535 - MOVEIS E UTENSILIOS	1	ARMARIO MARCA / MODELO PROACO GUARDA-ROUPA	690,00	0,85	590,00	8
85	SALAO DE VENDAS	1.2	486	535 - MOVEIS E UTENSILIOS	1	CADEIRA PES METAL; POLIPROPILENO	50,00	0,93	50,00	9
86	RECEPCAO	1.2	487	535 - MOVEIS E UTENSILIOS	1	CONDENSADORA / EVAPORADORA	1.020,00	0,40	410,00	3
87	SALA VENDAS	1.2	488	535 - MOVEIS E UTENSILIOS	1	CADEIRA GIRATORIA; COM BRACO	350,00	0,93	330,00	9
88	SALAO DE VENDAS	1.2	491	536 - EQUIPAMENTOS DE INFORMATICA	1	ROTEADOR MARCA / MODELO CISCO	2.520,00	0,83	2.090,00	4
89	SALAO DE VENDAS	1.2	483	535 - MOVEIS E UTENSILIOS	1	MESA 4 GAVETAS; 150X70 CM	480,00	0,40	190,00	3
90	SALA VENDAS	1.2	495	535 - MOVEIS E UTENSILIOS	1	CADEIRA GIRATORIA; COM BRACO	350,00	0,93	330,00	9
91	SALAO DE VENDAS	1.2	496	535 - MOVEIS E UTENSILIOS	1	CONDENSADORA / EVAPORADORA MARCA / MODELO LG 60000 BTUS	5.570,00	0,40	2.230,00	3
92	SALA VENDAS	1.2	497	535 - MOVEIS E UTENSILIOS	1	CADEIRA GIRATORIA; COM BRACO	350,00	0,93	330,00	9
93	SALA VENDAS	1.2	500	535 - MOVEIS E UTENSILIOS	1	PA 1 POSICAO; MADEIRA; 150X70X77 CM	1.200,00	0,93	1.120,00	9
94	SALA VENDAS	1.2	541	535 - MOVEIS E UTENSILIOS	1	CADEIRA REGULAGEM; COM BRACO	350,00	0,93	330,00	9
95	SALAO DE VENDAS	1.2	545	535 - MOVEIS E UTENSILIOS	1	CADEIRA PLASTICO; COM BRACO	50,00	0,93	50,00	9
96	SALAO DE VENDAS	1.2	548	535 - MOVEIS E UTENSILIOS	1	CADEIRA GIRATORIA	300,00	0,40	120,00	3
97	SALAO DE VENDAS	1.2	548	535 - MOVEIS E UTENSILIOS	1	MESA	360,00	0,40	140,00	3

Handwritten signatures and numbers: 0345, 2348

LAUDO DE AVALIAÇÃO PATRIMONIAL (DATA-BASE: 30/04/2015)

DIRIJA NITERÓI DISTRIBUIDORA DE VEÍCULOS LTDA. - UNIDADE CAMPINHO - COD. 2.6



QUADRO RESUMO DE VALORES POR UNIDADE E GRUPO DE BENS

ITEM	DEPARTAMENTO / AREA	COD. UNIDADE	PATRIMONIO	GRUPO DE BENS	QTDE	DESCRIÇÃO DO BEM	VALOR NOVO DE REPOSICAO (R\$)	FATOR DE DEPRECIACAO (KD)	VALOR MERCADO (R\$)	VIDA UTIL REM. (ANOS)
98	SALA VENDAS	1.2	550	535 - MOVEIS E UTENSILIOS	1	PA 1 POSICAO; MADEIRA; 150X70X77 CM	1.200,00	0,93	1.120,00	9
99	SALA VENDAS	1.2	556	535 - MOVEIS E UTENSILIOS	1	CADEIRA GIRATORIA; COM BRACO	350,00	0,93	330,00	9
100	SALAO DE VENDAS	1.2	558	535 - MOVEIS E UTENSILIOS	1	CADEIRA PES METAL; POLIPROPILENO	50,00	0,93	50,00	9
101	SALAO DE VENDAS	1.2	562	535 - MOVEIS E UTENSILIOS	1	CONDENSADORA / EVAPORADORA MARCA / MODELO LG 60000 BTUS	5.570,00	0,40	2.230,00	3
102	SALAO DE VENDAS	1.2	563	535 - MOVEIS E UTENSILIOS	1	CONDENSADORA / EVAPORADORA MARCA / MODELO LG 60000 BTUS	5.570,00	0,40	2.230,00	3
103	SALA VENDAS	1.2	568	535 - MOVEIS E UTENSILIOS	1	CADEIRA GIRATORIA; COM BRACO	350,00	0,93	330,00	9
104	SALAO DE VENDAS	1.2	572	535 - MOVEIS E UTENSILIOS	1	CADEIRA GIRATORIA	300,00	0,40	120,00	3
105	SALAO DE VENDAS	1.2	572	535 - MOVEIS E UTENSILIOS	1	MICROONDAS MARCA / MODELO ELETROLUX 20 LITROS	310,00	0,85	260,00	8
106	SALAO DE VENDAS	1.2	574	535 - MOVEIS E UTENSILIOS	1	CADEIRA ESTOFADO, GIRATORIA, APOIO PARA BRAÇO	350,00	0,93	330,00	9
107	SALAO DE VENDAS	1.2	576	536 - EQUIPAMENTOS DE INFORMATICA	1	ROTEADOR MARCA / MODELO LINKSYS RV047	210,00	0,46	100,00	2
106	SALAO DE VENDAS	1.2	580	535 - MOVEIS E UTENSILIOS	1	MESA 150X80X77 CM	480,00	0,85	410,00	8
109	SALA VENDAS	1.2	582	535 - MOVEIS E UTENSILIOS	1	CADEIRA GIRATORIA; COM BRACO	350,00	0,93	330,00	9
110	SALAO DE VENDAS	1.2	584	535 - MOVEIS E UTENSILIOS	1	CADEIRA PES METAL; POLIPROPILENO	50,00	0,93	50,00	9
111	SALA VENDAS	1.2	586	535 - MOVEIS E UTENSILIOS	1	CADEIRA GIRATORIA; COM BRACO	350,00	0,93	330,00	9
112	SALA VENDAS	1.2	599	535 - MOVEIS E UTENSILIOS	1	PA 1 POSICAO; MADEIRA; 150X70X77 CM	1.200,00	0,93	1.120,00	9
113	SALAO DE VENDAS	1.2	609	535 - MOVEIS E UTENSILIOS	1	ARMARIO 2 PORTAS	340,00	0,85	290,00	6
114	SALAO DE VENDAS	1.2	614	535 - MOVEIS E UTENSILIOS	1	CADEIRA PES METAL; POLIPROPILENO	50,00	0,93	50,00	9
115	SALAO DE VENDAS	1.2	615	535 - MOVEIS E UTENSILIOS	1	CONDENSADORA / EVAPORADORA MARCA / MODELO LG 12000 BTUS	1.020,00	0,40	410,00	3
116	SALA VENDAS	1.2	619	535 - MOVEIS E UTENSILIOS	1	PA 1 POSICAO; MADEIRA; 150X70X77 CM	1.200,00	0,93	1.120,00	9
117	SALA VENDAS	1.2	624	535 - MOVEIS E UTENSILIOS	1	CADEIRA GIRATORIA; COM BRACO	350,00	0,93	330,00	9
118	SALAO DE VENDAS	1.2	627	535 - MOVEIS E UTENSILIOS	1	CONDENSADORA / EVAPORADORA MARCA / MODELO LG 60000 BTUS	5.570,00	0,40	2.230,00	3
119	SALA VENDAS	1.2	630	535 - MOVEIS E UTENSILIOS	1	CADEIRA GIRATORIA; COM BRACO	350,00	0,93	330,00	9
120	SALA PECAS	1.2	632	535 - MOVEIS E UTENSILIOS	1	BANCADA EM "L"; 75X80X240 CM	400,00	0,85	340,00	8
121	RECEPCAO	1.2	633	535 - MOVEIS E UTENSILIOS	1	CADEIRA	120,00	0,40	50,00	3

2349

2349

LAUDO DE AVALIAÇÃO PATRIMONIAL (DATA-BASE: 30/04/2015)

DIRJA NITERÓI DISTRIBUIDORA DE VEÍCULOS LTDA. - UNIDADE CAMPINHO - COD. 2.6



QUADRO RESUMO DE VALORES POR UNIDADE E GRUPO DE BENS

ITEM	DEPARTAMENTO / AREA	COD. UNIDADE	PATRIMONIO	GRUPO DE BENS	QTDE	DESCRICAO DO BEM	VALOR NOVO DE REPOSICAO (R\$)	FATOR DE DEPRECIACAO (KD)	VALOR MERCADO (R\$)	VIDA UTIL REM. (ANOS)
122	VESTIARIO	1.2	639	535 - MOVEIS E UTENSILIOS	1	ARMARIO MARCA / MODELO PROACO GUARDA-ROUPA	690,00	0,85	590,00	8
123	SALA DE MONTAGEM	1.2	640	535 - MOVEIS E UTENSILIOS	1	BEBEDOURO MARCA / MODELO KARINA K 100	720,00	0,77	550,00	7
124	SALAO DE VENDAS	1.2	641	535 - MOVEIS E UTENSILIOS	1	CADEIRA PLASTICO; COM BRACO	50,00	0,93	50,00	9
125	SALA VENDAS	1.2	647	535 - MOVEIS E UTENSILIOS	1	PA 1 POSICAO; MADEIRA; 150X70X77 CM	1.200,00	0,93	1.120,00	9
126	SALA VENDAS	1.2	851	535 - MOVEIS E UTENSILIOS	1	CADEIRA GIRATORIA; COM BRACO	350,00	0,93	330,00	9
127	VESTIARIO	1.2	653	535 - MOVEIS E UTENSILIOS	1	ARMARIO MARCA / MODELO PROACO GUARDA-ROUPA	690,00	0,85	590,00	8
128	SALAO DE VENDAS	1.2	659	535 - MOVEIS E UTENSILIOS	1	CADEIRA PLASTICO; COM BRACO	50,00	0,93	50,00	9
129	SALAO DE VENDAS	1.2	664	535 - MOVEIS E UTENSILIOS	1	BANCADA 2 GAVETAS;	400,00	0,85	340,00	8
130	SALAO DE VENDAS	1.2	666	535 - MOVEIS E UTENSILIOS	1	CADEIRA GIRATORIA	300,00	0,40	120,00	3
131	RECEPCAO	1.2	667	535 - MOVEIS E UTENSILIOS	1	CADEIRA	120,00	0,40	50,00	3
132	SALAO DE VENDAS	1.2	674	535 - MOVEIS E UTENSILIOS	1	MESA 150X80X77 CM	480,00	0,85	410,00	8
133	SALAO DE VENDAS	1.2	677	535 - MOVEIS E UTENSILIOS	1	CONDENSADORA / EVAPORADORA MARCA / MODELO LG 60000 BTUS	5.570,00	0,40	2.230,00	3
134	SALA VENDAS	1.2	680	535 - MOVEIS E UTENSILIOS	1	CADEIRA GIRATORIA; COM BRACO	350,00	0,93	330,00	9
135	SALAO DE VENDAS	1.2	685	536 - EQUIPAMENTOS DE INFORMATICA	1	SWITCH MARCA / MODELO CISCO1800	2.520,00	0,46	1.160,00	2
136	SALAO DE VENDAS	1.2	688	535 - MOVEIS E UTENSILIOS	1	COFRE 40X40X80 CM	840,00	0,40	340,00	3
137	RECEPCAO	1.2	690	535 - MOVEIS E UTENSILIOS	1	BANCADA	400,00	0,85	340,00	8
138	SALA VENDAS	1.2	691	535 - MOVEIS E UTENSILIOS	1	CADEIRA REGULAGEM; COM BRACO	350,00	0,93	330,00	9
139	COPA	1.2	698	535 - MOVEIS E UTENSILIOS	1	BEBEDOURO MARCA / MDDELO EVEREST; SOFT STAR	720,00	0,85	610,00	8
140	SALA VENDAS	1.2	699	535 - MOVEIS E UTENSILIOS	1	PA 1 POSICAO; MADEIRA; 150X70X77 CM	1.200,00	0,93	1.120,00	9
141	SALA PECAS	1.3	382	535 - MOVEIS E UTENSILIOS	1	MESA 75X60X120 CM	290,00	0,85	250,00	8
142	SALAO DE VENDAS	1.3	383	535 - MOVEIS E UTENSILIOS	1	CADEIRA ESTOFADO, GIRATORIA, APOIO PARA BRAÇO	350,00	0,93	330,00	9
143	SALAO DE VENDAS	1.3	384	535 - MOVEIS E UTENSILIOS	1	CADEIRA PLASTICO; COM BRACO	50,00	0,93	50,00	9
144	SALAO DE VENDAS	1.3	389	535 - MOVEIS E UTENSILIOS	1	CADEIRA PLASTICO; COM BRACO	50,00	0,93	50,00	9
145	SALAO DE VENDAS	1.3	390	535 - MOVEIS E UTENSILIOS	1	CADEIRA PLASTICO; COM BRACO	50,00	0,93	50,00	9

2342
2350

LAUDO DE AVALIAÇÃO PATRIMONIAL (DATA-BASE: 30/04/2015)

DIRIJA NITERÓI DISTRIBUIDORA DE VEÍCULOS LTDA. - UNIDADE CAMPINHO - COD. 2.6



QUADRO RESUMO DE VALORES POR UNIDADE E GRUPO DE BENS

ITEM	DEPARTAMENTO / AREA	COD. UNIDADE	PATRIMONIO	GRUPO DE BENS	QTDE	DESCRICAO DO BEM	VALOR NOVO DE REPOSICAO (R\$)	FATOR DE DEPRECIACAO (KD)	VALOR MERCADO (R\$)	VIDA UTIL. REM. (ANOS)
146	SALAO DE VENDAS	1.3	399	535 - MOVEIS E UTENSILIOS	1	CADEIRA PLASTICO; COM BRACO	50,00	0,93	50,00	9
147	SALAO DE VENDAS	1.3	421	535 - MOVEIS E UTENSILIOS	1	CADEIRA ESTOFADO, GIRATORIA, APOIO PARA BRAÇO	350,00	0,93	330,00	9
146	ESTOQUE	1.3	425	535 - MOVEIS E UTENSILIOS	1	ARMARIO 200X30X85 CM	340,00	0,40	140,00	3
149	SALAO DE VENDAS	1.3	442	535 - MOVEIS E UTENSILIOS	1	CADEIRA PLASTICO; COM BRACO	50,00	0,93	50,00	9
150	SALAO DE VENDAS	1.3	443	535 - MOVEIS E UTENSILIOS	1	CADEIRA ESTOFADO, GIRATORIA, APOIO PARA BRAÇO	350,00	0,93	330,00	9
151	SALAO DE VENDAS	1.3	446	535 - MOVEIS E UTENSILIOS	1	CADEIRA ESTOFADO, GIRATORIA, APOIO PARA BRAÇO	350,00	0,93	330,00	9
152	SALAO DE VENDAS	1.3	446	535 - MOVEIS E UTENSILIOS	1	CADEIRA PLASTICO; COM BRACO	50,00	0,93	50,00	9
153	SALAO DE VENDAS	1.3	452	535 - MOVEIS E UTENSILIOS	1	CADEIRA ESTOFADO, GIRATORIA, APOIO PARA BRAÇO	350,00	0,93	330,00	9
154	SALAO DE VENDAS	1.3	456	535 - MOVEIS E UTENSILIOS	1	POLTRONA ESTOFADA	800,00	0,83	740,00	9
155	SALA VENDAS	1.3	457	535 - MOVEIS E UTENSILIOS	1	CADEIRA SECRETARIA; COM REGULAGEM DE ALTURA	300,00	0,93	280,00	9
156	SALAO DE VENDAS	1.3	458	536 - EQUIPAMENTOS DE INFORMATICA	1	MONITOR	280,00	0,46	130,00	2
157	SALAO DE VENDAS	1.3	459	535 - MOVEIS E UTENSILIOS	1	CADEIRA PLASTICO; COM BRACO	50,00	0,93	50,00	9
158	SALAO DE VENDAS	1.3	464	535 - MOVEIS E UTENSILIOS	1	CADEIRA PLASTICO; COM BRACO	50,00	0,93	50,00	9
159	SALAO DE VENDAS	1.3	465	535 - MOVEIS E UTENSILIOS	1	CADEIRA GIRATORIA	300,00	0,40	120,00	3
160	SALA VENDAS	1.3	469	535 - MOVEIS E UTENSILIOS	1	PA 2 POSICAO; MADEIRA; 150X70X77 CM	1.200,00	0,93	1.120,00	9
161	SALAO DE VENDAS	1.3	470	535 - MOVEIS E UTENSILIOS	1	MESA EM "L"	360,00	0,85	310,00	8
162	CPD	1.3	475	536 - EQUIPAMENTOS DE INFORMATICA	1	CPU	1.420,00	0,46	650,00	2
163	SALA VENDAS	1.3	484	535 - MOVEIS E UTENSILIOS	1	PA 2 POSICAO; MADEIRA; 150X70X77 CM	1.200,00	0,93	1.120,00	9
164	SALAO DE VENDAS	1.3	487	535 - MOVEIS E UTENSILIOS	1	CADEIRA PLASTICO; COM BRACO	50,00	0,93	50,00	9
165	SALAO DE VENDAS	1.3	491	535 - MOVEIS E UTENSILIOS	1	CADEIRA ESTOFADO, GIRATORIA, APOIO PARA BRAÇO	350,00	0,93	330,00	9
166	SALAO DE VENDAS	1.3	499	535 - MOVEIS E UTENSILIOS	1	CADEIRA PLASTICO; COM BRACO	50,00	0,93	50,00	9
187	SALAO DE VENDAS	1.3	509	535 - MOVEIS E UTENSILIOS	1	CADEIRA PLASTICO; COM BRACO	50,00	0,93	50,00	9
188	SALAO DE VENDAS	1.3	518	535 - MOVEIS E UTENSILIOS	1	ARMARIO 2 PORTAS; 3 PRATELEIRAS	340,00	0,85	290,00	8
189	SALAO DE VENDAS	1.3	522	535 - MOVEIS E UTENSILIOS	1	CADEIRA ESTOFADO, GIRATORIA, APOIO PARA BRAÇO	350,00	0,93	330,00	9

2368
1551

LAUDO DE AVALIAÇÃO PATRIMONIAL (DATA-BASE: 30/04/2015)

DIRJA NITERÓI DISTRIBUIDORA DE VEÍCULOS LTDA. - UNIDADE CAMPINHO - COD. 2.6



QUADRO RESUMO DE VALORES POR UNIDADE E GRUPO DE BENS

ITEM	DEPARTAMENTO / AREA	COD. UNIDADE	PATRIMONIO	GRUPO DE BENS	QTDE	DESCRICAO DO BEM	VALOR NOVO DE REPOSICAO (R\$)	FATOR DE DEPRECIACAO (KD)	VALOR MERCADO (R\$)	VIDA UTIL REM. (ANOS)
170	ESTOQUE	1.3	530	535 - MOVEIS E UTENSILIOS	1	ARMARIO 200X30X85 CM	340,00	0,40	140,00	3
171	SALAO DE VENDAS	1.3	531	535 - MOVEIS E UTENSILIOS	1	CADEIRA PLASTICO; COM BRACO	50,00	0,93	50,00	9
172	SALAO DE VENDAS	1.3	534	535 - MOVEIS E UTENSILIOS	1	CADEIRA PLASTICO; COM BRACO	50,00	0,93	50,00	9
173	CPD	1.3	541	536 - EQUIPAMENTOS DE INFORMATICA	1	MONITOR MARCA / MODELO SAMSUNG 591 V	280,00	0,46	130,00	2
174	SALAO DE VENDAS	1.3	549	535 - MOVEIS E UTENSILIOS	1	CADEIRA ESTOFADO, GIRATORIA, APOIO PARA BRAÇO	350,00	0,93	330,00	9
175	SALAO DE VENDAS	1.3	554	535 - MOVEIS E UTENSILIOS	1	CADEIRA PLASTICO; COM BRACO	50,00	0,93	50,00	9
176	SALA VENDAS	1.3	555	535 - MOVEIS E UTENSILIOS	1	PA 1 POSICAO; MADEIRA; 150X70X77 CM	1.200,00	0,93	1.120,00	9
177	SALAO DE VENDAS	1.3	558	535 - MOVEIS E UTENSILIOS	1	CADEIRA PLASTICO; COM BRACO	50,00	0,93	50,00	9
178	SALAO DE VENDAS	1.3	559	535 - MOVEIS E UTENSILIOS	1	CADEIRA PLASTICO; COM BRACO	50,00	0,93	50,00	9
179	SALAO DE VENDAS	1.3	560	535 - MOVEIS E UTENSILIOS	1	CADEIRA GIRATORIA	300,00	0,40	120,00	3
180	SALAO DE VENDAS	1.3	566	535 - MOVEIS E UTENSILIOS	1	CADEIRA PLASTICO; COM BRACO	50,00	0,93	50,00	9
181	SALAO DE VENDAS	1.3	568	535 - MOVEIS E UTENSILIOS	1	CADEIRA PLASTICO; COM BRACO	50,00	0,93	50,00	9
182	SALAO DE VENDAS	1.3	571	535 - MOVEIS E UTENSILIOS	1	CADEIRA ESTOFADO, GIRATORIA, APOIO PARA BRAÇO	350,00	0,93	330,00	9
183	SALAO DE VENDAS	1.3	576	535 - MOVEIS E UTENSILIOS	1	CADEIRA ESTOFADO, GIRATORIA, APOIO PARA BRAÇO	350,00	0,93	330,00	9
184	SALA PECAS	1.3	577	535 - MOVEIS E UTENSILIOS	1	MESA 75X60X120 CM	290,00	0,85	250,00	8
185	CPD	1.3	581	536 - EQUIPAMENTOS DE INFORMATICA	1	SWITCH	210,00	0,46	100,00	2
186	SALAO DE VENDAS	1.3	582	535 - MOVEIS E UTENSILIOS	1	CADEIRA PLASTICO; COM BRACO	50,00	0,93	50,00	9
187	SALAO DE VENDAS	1.3	588	535 - MOVEIS E UTENSILIOS	1	CADEIRA PLASTICO; COM BRACO	50,00	0,93	50,00	9
188	SALAO DE VENDAS	1.3	592	535 - MOVEIS E UTENSILIOS	1	CADEIRA PLASTICO; COM BRACO	50,00	0,93	50,00	9
189	SALAO DE VENDAS	1.3	594	535 - MOVEIS E UTENSILIOS	1	ARMARIO 2 PORTAS; 3 PRATELEIRAS	340,00	0,85	290,00	8
190	SALAO DE VENDAS	1.3	599	535 - MOVEIS E UTENSILIOS	1	CADEIRA ESTOFADO, GIRATORIA, APOIO PARA BRAÇO	350,00	0,93	330,00	9
191	SALAO DE VENDAS	1.3	600	535 - MOVEIS E UTENSILIOS	1	CADEIRA PLASTICO; COM BRACO	50,00	0,93	50,00	9
192	SALA PECAS	1.3	837	535 - MOVEIS E UTENSILIOS	1	MESA 75X60X120 CM	290,00	0,85	250,00	8
193	SALAO DE VENDAS	1.3	858	535 - MOVEIS E UTENSILIOS	1	ARMARIO 2 PORTAS	340,00	0,85	290,00	8

2349
2352

LAUDO DE AVALIAÇÃO PATRIMONIAL (DATA-BASE: 30/04/2015)

DIRIJA NITERÓI DISTRIBUIDORA DE VEÍCULOS LTDA. - UNIDADE CAMPINHO - COD. 2.6



QUADRO RESUMO DE VALORES POR UNIDADE E GRUPO DE BENS

ITEM	DEPARTAMENTO / AREA	COD. UNIDADE	PATRIMONIO	GRUPO DE BENS	QTDE	DESCRICAO DO BEM	VALOR NOVO DE REPOSICAO (R\$)	FATOR DE DEPRECIACAO (KD)	VALOR MERCADO (R\$)	VIDA UTIL REM. (ANOS)
194	SALAO DE VENDAS	1.3	696	535 - MOVEIS E UTENSILIOS	1	CADEIRA PLASTICO; COM BRACO	50,00	0,93	50,00	9
195	PECAS	2.2	54	536 - EQUIPAMENTOS DE INFORMATICA	1	MONITOR MARCA / MODELO AOC	260,00	0,46	130,00	2
196	RECEPCAO	2.2	136	535 - MOVEIS E UTENSILIOS	1	MESA	380,00	0,40	140,00	3
197	ESTOQUE	2.2	476	536 - EQUIPAMENTOS DE INFORMATICA	1	MONITOR MARCA / MODELO AOC LM722	440,00	0,65	290,00	3
198	GERENCIA DE VENDAS	2.2	500	535 - MOVEIS E UTENSILIOS	1	ARMARIO PEQUENO; 2 PORTAS	340,00	0,40	140,00	3
199	ESTOQUE	2.2	758	536 - EQUIPAMENTOS DE INFORMATICA	1	CPU MARCA / MODELO SUPREME	1.420,00	0,46	650,00	2
200	SALA PECAS	2.2	854	535 - MOVEIS E UTENSILIOS	1	CONDENSADORA / EVAPORADORA MARCA / MODELO SPRINGER; CARRIER 22000 BTUS	1.700,00	0,40	680,00	3
201	GERENCIA DE VENDAS	2.2	1274	536 - EQUIPAMENTOS DE INFORMATICA	1	CPU MARCA / MODELO DELL OPTIPLEX 380	1.790,00	0,65	1.160,00	3
202	OFICINA	2.2	1354	535 - MOVEIS E UTENSILIOS	1	BANCADA FERRO; 200X60X100 CM	400,00	0,40	160,00	3
203	OFICINA	2.2	1383	533 - MAQUINAS E EQUIPAMENTOS	1	ELEVADOR VEICULAR MARCA / MODELO RAVEN	8.140,00	0,93	7.570,00	9
204	OFICINA	2.2	1386	534 - MAQUINAS E EQUIPAMENTOS	1	OPERADOR DE ELEVADOR DE VEICULOS MARCA / MODELO RAVEN 107530	11.990,00	0,93	11.150,00	9
205	REFEITORIO	2.2	1409	535 - MOVEIS E UTENSILIOS	1	MESA 2 GAVETAS; FERRO; 162X75X75 CM	480,00	0,40	190,00	3
206	REFEITORIO	2.2	1409	535 - MOVEIS E UTENSILIOS	1	MESA	360,00	0,40	140,00	3
207	OFICINA	2.2	1413	533 - MAQUINAS E EQUIPAMENTOS	1	ELEVADOR VEICULAR MARCA / MODELO RAVEN	8.140,00	0,93	7.570,00	9
206	OFICINA	2.2	1426	535 - MOVEIS E UTENSILIOS	1	BANCADA FERRO; 200X60X100 CM	400,00	0,40	160,00	3
209	OFICINA	2.2	1479	535 - MOVEIS E UTENSILIOS	1	BANCADA MADEIRA; APOIO TECLADO E MONITOR	400,00	0,40	160,00	3
210	OFICINA	2.2	1489	535 - MOVEIS E UTENSILIOS	1	BANCADA FERRO; 150X60X100 CM	400,00	0,40	160,00	3
211	OFICINA	2.2	1504	535 - MOVEIS E UTENSILIOS	1	BANCADA FERRO; 150X60X100 CM	400,00	0,40	160,00	3
212	OFICINA	2.2	1525	534 - MAQUINAS E EQUIPAMENTOS	1	OPERADOR DE ELEVADOR DE VEICULOS MARCA / MODELO RAVEN 107530	11.990,00	0,93	11.150,00	9
213	OFICINA	2.2	1553	533 - MAQUINAS E EQUIPAMENTOS	1	ELEVADOR VEICULAR MARCA / MODELO RAVEN	8.140,00	0,93	7.570,00	9
214	GERENCIA DE VENDAS	2.2	1569	535 - MOVEIS E UTENSILIOS	1	CADEIRA GIRATORIA	300,00	0,40	120,00	3
215	REFEITORIO	2.2	1608	535 - MOVEIS E UTENSILIOS	1	MESA 2 GAVETAS; FERRO; 162X75X75 CM	480,00	0,40	190,00	3
218	REFEITORIO	2.2	1608	535 - MOVEIS E UTENSILIOS	1	MESA	360,00	0,40	140,00	3
217	OFICINA	2.2	1611	535 - MOVEIS E UTENSILIOS	1	BANCADA MADEIRA; APOIO TECLADO E MONITOR	400,00	0,40	160,00	3

2350

LAUDO DE AVALIAÇÃO PATRIMONIAL (DATA-BASE: 30/04/2015)

DIRJA NITERÓI DISTRIBUIDORA DE VEÍCULOS LTDA. - UNIDADE CAMPINHO - COD. 2.6



QUADRO RESUMO DE VALORES POR UNIDADE E GRUPO DE BENS

ITEM	DEPARTAMENTO / AREA	COD. UNIDADE	PATRIMONIO	GRUPO DE BENS	QTDE	DESCRICAO DO BEM	VALOR NOVO DE REPOSICAO (R\$)	FATOR DE DEPRECIACAO (KD)	VALOR MERCADO (R\$)	VIDA UTIL REM. (ANOS)
218	OFICINA	2.2	1620	534 - MAQUINAS E EQUIPAMENTOS	1	OPERADOR DE ELEVADOR DE VEICULOS MARCA / MODELO RAVEN 107530	11.990,00	0,93	11.150,00	9
219	OFICINA	2.2	1643	535 - MOVEIS E UTENSILIOS	1	BANCADA MADEIRA; APOIO TECLADO E MONITOR	400,00	0,40	160,00	3
220	REFEITORIO	2.2	1679	535 - MOVEIS E UTENSILIOS	1	MESA 2 GAVETAS; FERRO; 162X75X75 CM	480,00	0,40	190,00	3
221	REFEITORIO	2.2	1679	535 - MOVEIS E UTENSILIOS	1	MESA	360,00	0,40	140,00	3
222	OFICINA	2.2	1757	533 - FERRAMENTAS	1	CARRINHO 3 PRATELEIRAS	810,00	0,46	370,00	2
223	OFICINA	2.2	1791	534 - MAQUINAS E EQUIPAMENTOS	1	OPERADOR DE ELEVADOR DE VEICULOS MARCA / MODELO RAVEN 107530	11.990,00	0,93	11.150,00	9
224	OFICINA	2.2	1882	535 - MOVEIS E UTENSILIOS	1	BANCADA MADEIRA; APOIO TECLADO E MONITOR	400,00	0,40	160,00	3
225	OFICINA	2.2	1894	534 - MAQUINAS E EQUIPAMENTOS	1	OPERADOR DE ELEVADOR DE VEICULOS MARCA / MODELO RAVEN 107530	11.990,00	0,93	11.150,00	9
226	GERENCIA DE VENDAS	2.2	1898	535 - MOVEIS E UTENSILIOS	1	CADEIRA GIRATORIA	300,00	0,40	120,00	3
227	OFICINA	2.2	1958	533 - MAQUINAS E EQUIPAMENTOS	1	ELEVADOR VEICULAR MARCA / MODELO RAVEN	8.140,00	0,93	7.570,00	9
228	REFEITORIO	2.2	2004	535 - MOVEIS E UTENSILIOS	1	MESA 2 GAVETAS; FERRO; 162X75X75 CM	480,00	0,40	190,00	3
229	REFEITORIO	2.2	2004	535 - MOVEIS E UTENSILIOS	1	MESA	360,00	0,40	140,00	3
230	OFICINA	2.2	2042	534 - MAQUINAS E EQUIPAMENTOS	1	OPERADOR DE ELEVADOR DE VEICULOS MARCA / MODELO RAVEN 107530	11.990,00	0,93	11.150,00	9
231	OFICINA	2.2	2084	534 - MAQUINAS E EQUIPAMENTOS	1	OPERADOR DE ELEVADOR DE VEICULOS MARCA / MODELO RAVEN 107530	11.990,00	0,93	11.150,00	9
232	OFICINA	2.2	2086	533 - MAQUINAS E EQUIPAMENTOS	1	ELEVADOR VEICULAR MARCA / MODELO RAVEN	8.140,00	0,93	7.570,00	9
233	OFICINA	2.2	2091	533 - MAQUINAS E EQUIPAMENTOS	1	ELEVADOR VEICULAR MARCA / MODELO RAVEN	8.140,00	0,93	7.570,00	9
234	OFICINA	2.2	2120	535 - MOVEIS E UTENSILIOS	1	BANCADA FERRO; 150X60X100 CM	400,00	0,40	160,00	3
235	OFICINA	2.2	2124	534 - MAQUINAS E EQUIPAMENTOS	1	OPERADOR DE ELEVADOR DE VEICULOS MARCA / MODELO RAVEN 107530	11.990,00	0,93	11.150,00	9
236	GERENCIA DE VENDAS	2.2	2130	535 - MOVEIS E UTENSILIOS	1	CADEIRA GIRATORIA	300,00	0,40	120,00	3
237	OFICINA	2.2	2167	533 - MAQUINAS E EQUIPAMENTOS	1	ELEVADOR VEICULAR MARCA / MODELO RAVEN	8.140,00	0,93	7.570,00	9
238	OFICINA	2.2	2175	533 - MAQUINAS E EQUIPAMENTOS	1	ELEVADOR VEICULAR MARCA / MODELO RAVEN	8.140,00	0,93	7.570,00	9
239	OFICINA	2.2	2256	535 - MOVEIS E UTENSILIOS	1	BANCADA FERRO; 150X60X100 CM	400,00	0,40	160,00	3
240	OFICINA	2.2	2257	533 - MAQUINAS E EQUIPAMENTOS	1	ELEVADOR VEICULAR MARCA / MODELO RAVEN	8.140,00	0,93	7.570,00	9
241	GERENCIA DE VENDAS	2.2	2258	536 - EQUIPAMENTOS DE INFORMATICA	1	CPU MARCA / MODELO THINKCENTRE	1.420,00	0,46	650,00	2

Handwritten signatures and numbers: 2254, 2251, 2254

LAUDO DE AVALIAÇÃO PATRIMONIAL (DATA-BASE: 30/04/2015)

DIRIJA NITERÓI DISTRIBUIDORA DE VEÍCULOS LTDA. - UNIDADE CAMPINHO - COD. 2.6



QUADRO RESUMO DE VALORES POR UNIDADE E GRUPO DE BENS

ITEM	DEPARTAMENTO / AREA	COD. UNIDADE	PATRIMONIO	GRUPO DE BENS	QTDE	DESCRICAÇÃO DO BEM	VALOR NOVO DE REPOSICAO (R\$)	FATOR DE DEPRECIACAO (KD)	VALOR MERCADO (R\$)	VIDA UTIL REM. (ANOS)
242	OFICINA	2.2	2271	534 - MAQUINAS E EQUIPAMENTOS	1	OPERADOR DE ELEVADOR DE VEICULOS MARCA / MODELO RAVEN 107530	11.990,00	0,93	11.150,00	9
243	ESTOQUE	2.3	83	535 - MOVEIS E UTENSILIOS	1	ARMARIO 2 PORTAS	340,00	0,40	140,00	3
244	SALAO DE VENDAS	2.3	913	535 - MOVEIS E UTENSILIOS	1	RACK FERRO	540,00	0,40	220,00	3
245	RECEPCAO SERVICO	2.3	993	535 - MDVEIS E UTENSILIOS	1	MESA 110X70X77 CM	290,00	0,40	120,00	3
246	ESTDQUE	2.3	1123	536 - EQUIPAMENTOS DE INFORMATICA	1	MONITOR	280,00	0,46	130,00	2
247	ESTOQUE	2.3	1336	536 - EQUIPAMENTOS DE INFORMATICA	1	CPU MARCA / MODELO WIRECARE	1.420,00	0,46	650,00	2
248	GERENCIA DE VENDAS	2.3	1394	536 - EQUIPAMENTOS DE INFDRMATICA	1	CPU MARCA / MODELO LENOVO	1.420,00	0,46	650,00	2
249	SALA DE ACESSORIOS E SEGUROS	2.5	530	535 - MOVEIS E UTENSILIOS	1	MESA 50 X 82 X 75	290,00	0,77	220,00	7
250	SETOR DE OFICINA	2.6	32	534 - FERRAMENTAS	1	RECOLHEDOR DE OLEO	250,00	0,46	120,00	2
251	RECEPCAO SERVICO	2.6	46	535 - MOVEIS E UTENSILIOS	1	MESA MADEIRA; BASE FERRO; 70X50X70 CM	290,00	0,40	120,00	3
252	ESCRITORIO DFICINA	2.6	55	535 - MOVEIS E UTENSILIOS	1	MESA MADEIRA; 3 GAVETAS; 140X77X75 CM	480,00	0,40	190,00	3
253	SETOR DE OFICINA	2.6	79	533 - MAQUINAS E EQUIPAMENTOS	1	CARREGADOR DE BATERIAS MARCA / MODELO OKEI 50	830,00	0,77	640,00	7
254	SETOR DE OFICINA	2.6	89	534 - FERRAMENTAS	1	PRENSA HIDRAULICA MARCA / MODELO SCHUING SINA	1.360,00	0,46	630,00	2
255	PECAS	2.6	116	535 - MOVEIS E UTENSILIOS	1	GAVETEIRO MADEIRA; 4 GAVETAS	600,00	0,40	240,00	3
256	PECAS	2.6	119	535 - MOVEIS E UTENSILIOS	1	MESA	360,00	0,40	140,00	3
257	PECAS	2.6	121	535 - MOVEIS E UTENSILIOS	1	MESA	360,00	0,40	140,00	3
258	PECAS	2.6	123	535 - MOVEIS E UTENSILIOS	1	MESA	360,00	0,77	280,00	7
259	SALAO DE VENDAS	2.6	165	535 - MOVEIS E UTENSILIOS	1	ARMARIO 2 PORTAS; 90 X 40 X 75	340,00	0,40	140,00	3
260	GERENCIA DE VENDAS	2.6	179	535 - MOVEIS E UTENSILIOS	1	MESA 3 GAVETAS; 140X70X76 CM	480,00	0,40	190,00	3
261	FERRAMENTARIA	2.6	266	534 - FERRAMENTAS	1	FERRAMENTA MARCA / MODELO ROBTECH	14.650,00	0,65	9.650,00	3
262	ESTOQUE	2.6	271	535 - MOVEIS E UTENSILIOS	1	CONDENSADORA / EVAPORADORA MARCA / MODELO MINIMAX	1.020,00	0,40	410,00	3
263	SEMINOVOS ATENDIMENTO	2.6	278	535 - MOVEIS E UTENSILIOS	1	ARMARIO 42 X 75 X 95; 2 GAVETAS	340,00	0,40	140,00	3
264	SALAO DE VENDAS	2.6	301	536 - EQUIPAMENTOS DE INFORMATICA	1	CPU MARCA / MODELO CAPRINORNE	1.420,00	0,46	650,00	2
265	COPA	2.6	307	535 - MOVEIS E UTENSILIOS	1	BEBEDOURO MARCA / MODELO EVEREST; SOFT STAR	720,00	0,40	290,00	3

2352
2355

LAUDO DE AVALIAÇÃO PATRIMONIAL (DATA-BASE: 30/04/2015)

DIRIJA NITERÓI DISTRIBUIDORA DE VEÍCULOS LTDA. - UNIDADE CAMPINHO - COD. 2.6



QUADRO RESUMO DE VALORES POR UNIDADE E GRUPO DE BENS

ITEM	DEPARTAMENTO / AREA	COD. UNIDADE	PATRIMONIO	GRUPO DE BENS	QTDE	DESCRICAO DO BEM	VALOR NOVO DE REPOSICAO (R\$)	FATOR DE DEPRECIACAO (KD)	VALOR MERCADO (R\$)	VIDA UTIL REM. (ANOS)
266	RECEPCAO SERVICO	2.6	320	535 - MOVEIS E UTENSILIOS	1	MESA MADEIRA; BASE FERRO; 70X50X70 CM	290,00	0,40	120,00	3
267	SEMINOVOS ATENDIMENTO	2.6	320	536 - EQUIPAMENTOS DE INFORMATICA	1	MONITOR DE VIDEO; SAMSUNG; SYNCMASTER 592V	280,00	0,46	130,00	2
268	PECAS	2.6	325	535 - MOVEIS E UTENSILIOS	1	ARMARIO MADEIRA; 2 PORTAS;	340,00	0,40	140,00	3
269	PECAS	2.6	326	535 - MOVEIS E UTENSILIOS	1	ARMARIO MADEIRA; 2 PORTAS;	340,00	0,40	140,00	3
270	PECAS	2.6	327	535 - MOVEIS E UTENSILIOS	1	CONDENSADORA / EVAPORADORA 10000 BTUS	1.020,00	0,77	790,00	7
271	PECAS	2.6	328	535 - MOVEIS E UTENSILIOS	1	ESTANTE 2 GAVETAS;	350,00	0,40	140,00	3
272	PECAS	2.6	329	535 - MOVEIS E UTENSILIOS	1	FRIGOBAR MARCA / MODELO CONSUL	900,00	0,40	360,00	3
273	ESCRITORIO OFICINA	2.6	336	535 - MOVEIS E UTENSILIOS	1	MESA MADEIRA; 3 GAVETAS; 140X77X75 CM	480,00	0,40	190,00	3
274	ESTOQUE	2.6	363	536 - EQUIPAMENTOS DE INFORMATICA	1	CPU MARCA / MODELO SUPREME	1.420,00	0,46	650,00	2
275	ESCRITORIO OFICINA	2.6	364	535 - MOVEIS E UTENSILIOS	1	MESA	360,00	0,40	140,00	3
276	GERENCIA DE VENDAS	2.6	378	535 - MOVEIS E UTENSILIOS	1	ARMARIO PEQUENO; 2 PORTAS	340,00	0,40	140,00	3
277	SEMINOVOS ATENDIMENTO	2.6	414	535 - MOVEIS E UTENSILIOS	1	MESA 122 X 60 X 75	290,00	0,40	120,00	3
278	ACESSORIOS E SEGUROS	2.6	424	535 - MOVEIS E UTENSILIOS	1	MESA 123X57X75 CM	290,00	0,40	120,00	3
279	ESCRITORIO	2.6	427	535 - MOVEIS E UTENSILIOS	1	ARMARIO BAIXO; 2 PORTAS	340,00	0,40	140,00	3
280	ACESSORIOS E SEGUROS	2.6	428	535 - MOVEIS E UTENSILIOS	1	MESA 123X57X75 CM	290,00	0,40	120,00	3
281	ESCRITORIO	2.6	430	536 - EQUIPAMENTOS DE INFORMATICA	1	APARELHO DE FAX MARCA / MODELO PANASONIC KXF21	280,00	0,46	130,00	2
282	GERENCIA DE VENDAS	2.6	455	535 - MOVEIS E UTENSILIOS	1	FRIGOBAR MARCA / MODELO CONSUL	900,00	0,40	360,00	3
283	SALAO DE VENDAS	2.6	456	535 - MOVEIS E UTENSILIOS	1	CADEIRA FIXA; SEM BRACO	240,00	0,40	100,00	3
284	SALAO DE VENDAS	2.6	457	535 - MOVEIS E UTENSILIOS	1	CADEIRA FIXA; SEM BRACO	240,00	0,40	100,00	3
285	ACESSORIOS E SEGUROS	2.6	464	535 - MOVEIS E UTENSILIOS	1	MESA "L"	360,00	0,40	140,00	3
286	PECAS	2.6	500	535 - MOVEIS E UTENSILIOS	1	ARMARIO MADEIRA; 2 PORTAS;	340,00	0,40	140,00	3
287	RECEPCAO SERVICO	2.8	507	535 - MOVEIS E UTENSILIOS	1	CADEIRA FIXA	120,00	0,40	50,00	3
288	SEMINOVOS ATENDIMENTO	2.6	520	535 - MOVEIS E UTENSILIOS	1	MESA 50 X 82 X 75	290,00	0,40	120,00	3
289	PECAS	2.6	531	535 - MOVEIS E UTENSILIOS	1	MESA 122X62X76 CM	290,00	0,40	120,00	3

2357
2356

LAUDO DE AVALIAÇÃO PATRIMONIAL (DATA-BASE: 30/04/2015)

DIRIJA NITERÓI DISTRIBUIDORA DE VEÍCULOS LTDA. - UNIDADE CAMPINHO - COD. 2.6



QUADRO RESUMO DE VALORES POR UNIDADE E GRUPO DE BENS

ITEM	DEPARTAMENTO / AREA	COD. UNIDADE	PATRIMONIO	GRUPO DE BENS	QTDE	DESCRICAO DO BEM	VALOR NOVO DE REPOSICAO (R\$)	FATOR DE DEPRECIACAO (KD)	VALOR MERCADO (R\$)	VIDA UTIL REM. (ANOS)
290	SALAO DE VENDAS	2.6	545	536 - EQUIPAMENTOS DE INFORMATICA	1	CPU	1.420,00	0,46	650,00	2
291	ESCRITORIO OFICINA	2.6	548	536 - EQUIPAMENTOS DE INFORMATICA	1	CPU MARCA / MODELO ICC	1.420,00	0,46	650,00	2
292	SALA DE ACESSORIOS E SEGUROS	2.6	552	536 - EQUIPAMENTOS DE INFORMATICA	1	CPU MARCA / MODELO WISECASE	1.420,00	0,65	920,00	3
293	GERENCIA DE VENDAS	2.6	580	535 - MOVEIS E UTENSILIOS	1	CADEIRA GIRATORIA	300,00	0,40	120,00	3
294	SALAO DE VENDAS	2.6	651	535 - MOVEIS E UTENSILIOS	1	CADEIRA MARCA / MODELO JM 210 FIXA, SEM BRACO	240,00	0,40	100,00	3
295	PECAS	2.6	658	535 - MOVEIS E UTENSILIOS	1	CONDENSADORA / EVAPORADORA MARCA / MODELO MINIMAX	1.020,00	0,40	410,00	3
296	SALAO DE VENDAS	2.6	715	536 - EQUIPAMENTOS DE INFORMATICA	1	MONITOR LENOVO; D1960WA	440,00	0,65	290,00	3
297	SEMINOVOS ATENDIMENTO	2.6	722	536 - EQUIPAMENTOS DE INFORMATICA	1	CPU	1.420,00	0,46	650,00	2
298	SALAO DE VENDAS	2.6	724	535 - MOVEIS E UTENSILIOS	1	MESA 120 X 60 X 75; 2 GAVETAS	290,00	0,40	120,00	3
299	SALAO DE VENDAS	2.6	726	536 - EQUIPAMENTOS DE INFORMATICA	1	MONITOR DELL; E1709WC	400,00	0,65	260,00	3
300	SALA DE CLIENTE	2.6	727	535 - MOVEIS E UTENSILIOS	1	VITRINE VIDRO; 2 PORTAS; 64X46 CM	380,00	0,40	150,00	3
301	SEMINOVOS ATENDIMENTO	2.6	728	536 - EQUIPAMENTOS DE INFORMATICA	1	MONITOR MARCA / MODELO DELL; E1709WC	400,00	0,65	260,00	3
302	SALAO DE VENDAS	2.6	729	535 - MOVEIS E UTENSILIOS	1	CADEIRA POLIPROPILENO	50,00	0,40	20,00	3
303	SEMINOVOS ATENDIMENTO	2.6	732	535 - MOVEIS E UTENSILIOS	1	MESA EM "L"; 2 GAVETAS	480,00	0,40	190,00	3
304	ACESSORIOS E SEGUROS	2.6	734	535 - MOVEIS E UTENSILIOS	1	ARMARIO MARCA / MODELO ISMA 2 GAVETAS; 2 PORTAS;	690,00	0,40	280,00	3
305	GERENTE DE SERVICO	2.6	735	535 - MOVEIS E UTENSILIOS	1	CADEIRA ESTOFADA; FIXA;	120,00	0,40	50,00	3
306	SEMINOVOS ATENDIMENTO	2.6	737	535 - MOVEIS E UTENSILIOS	1	CADEIRA MARCA / MODELO LG TORRES FIXA; SEM BRACO	240,00	0,40	100,00	3
307	SETOR DE OFICINA	2.6	741	533 - MAQUINAS E EQUIPAMENTOS	1	ELEVADOR VEICULAR MARCA / MODELO ELEVARCAR	8.140,00	0,40	3.260,00	3
308	SALAO DE VENDAS	2.6	743	536 - EQUIPAMENTOS DE INFORMATICA	1	CPU	1.420,00	0,46	650,00	2
309	PECAS	2.6	744	535 - MOVEIS E UTENSILIOS	1	ESTACAO DE TRABALHO 8 LUGARES; COM GAVETAS	1.200,00	0,40	480,00	3
310	SEMINOVOS ATENDIMENTO	2.6	745	536 - EQUIPAMENTOS DE INFORMATICA	1	CPU	1.420,00	0,46	650,00	2
311	SEMINOVOS ATENDIMENTO	2.6	746	535 - MOVEIS E UTENSILIOS	1	CONDENSADORA / EVAPORADORA MARCA / MODELO CARRIER; 22000BTU; 42LUCA022515LC	1.700,00	0,77	1.310,00	7
312	SALAO DE VENDAS	2.6	747	535 - MOVEIS E UTENSILIOS	1	CADEIRA POLIPROPILENO	50,00	0,40	20,00	3

2354
2354

LAUDO DE AVALIAÇÃO PATRIMONIAL (DATA-BASE: 30/04/2015)

DIRIJA NITERÓI DISTRIBUIDORA DE VEÍCULOS LTDA. - UNIDADE CAMPINHO - COD. 2.6



QUADRO RESUMO DE VALORES POR UNIDADE E GRUPO DE BENS

ITEM	DEPARTAMENTO / AREA	COD. UNIDADE	PATRIMONIO	GRUPO DE BENS	QTDE	DESCRICAÇÃO DO BEM	VALOR NOVO DE REPOSIÇÃO (R\$)	FATOR DE DEPRECIACÃO (KD)	VALOR MERCADO (R\$)	VIDA UTIL REM. (ANOS)
313	RECEPCAO SERVICO	2.6	751	535 - MOVEIS E UTENSILIOS	1	VITRINE 2 PORTAS; 4 PRATELEIRAS;	380,00	0,40	150,00	3
314	SALAO DE VENDAS	2.6	752	535 - MOVEIS E UTENSILIOS	1	CADEIRA MARCA / MODELO JM 210 GIRATORIA	300,00	0,40	120,00	3
315	SEMINOVOS ATENDIMENTO	2.6	763	535 - MOVEIS E UTENSILIOS	1	ARMARIO 42 X 75 X 95; 2 GAVETAS	340,00	0,40	140,00	3
316	SETOR DE OFICINA	2.6	764	533 - MAQUINAS E EQUIPAMENTOS	1	ELEVADOR VEICULAR MARCA / MODELO ELEVARCAR	8.140,00	0,40	3.260,00	3
317	SETOR DE OFICINA	2.6	766	533 - MAQUINAS E EQUIPAMENTOS	1	ELEVADOR VEICULAR MARCA / MODELO ELEVARCAR	8.140,00	0,40	3.260,00	3
318	SEMINOVOS ATENDIMENTO	2.6	768	536 - EQUIPAMENTOS DE INFORMATICA	1	MONITOR DELL; N570	280,00	0,46	130,00	2
319	SALAO DE VENDAS	2.6	774	536 - EQUIPAMENTOS DE INFORMATICA	1	MONITOR LCD; AOC; 519W	280,00	0,65	160,00	3
320	SALAO DE VENDAS	2.6	775	535 - MOVEIS E UTENSILIOS	1	MESA 120 X 60 X 75; 2 GAVETAS	290,00	0,40	120,00	3
321	SETOR DE OFICINA	2.6	777	533 - MAQUINAS E EQUIPAMENTOS	1	ELEVADOR VEICULAR MARCA / MODELO ELEVARCAR	8.140,00	0,40	3.260,00	3
322	SEMINOVOS ATENDIMENTO	2.6	778	536 - EQUIPAMENTOS DE INFORMATICA	1	MONITOR MARCA / MODELO DELL; E1911C	440,00	0,65	290,00	3
323	ACESSORIOS E SEGUROS	2.6	779	535 - MOVEIS E UTENSILIOS	1	VITRINE 140X100; 3 PRATELEIRAS DE VIDRO	380,00	0,77	290,00	7
324	SETOR DE OFICINA	2.6	764	533 - MAQUINAS E EQUIPAMENTOS	1	ELEVADOR VEICULAR MARCA / MODELO ELEVARCAR	8.140,00	0,40	3.260,00	3
325	SALAO DE VENDAS	2.6	785	535 - MOVEIS E UTENSILIOS	1	MESA 60 DIAMETRO, ESTRUTURA DE METAL	330,00	0,40	130,00	3
326	GERENTE DE SERVICO	2.6	787	535 - MOVEIS E UTENSILIOS	1	CONDENSADORA / EVAPORADORA	1.020,00	0,40	410,00	3
327	GERENTE DE SERVICO	2.6	788	536 - EQUIPAMENTOS DE INFORMATICA	1	MONITOR MARCA / MODELO AOC	260,00	0,46	130,00	2
328	SALAO DE VENDAS	2.6	789	535 - MOVEIS E UTENSILIOS	1	CADEIRA MARCA / MODELO JM 210 GIRATORIA	300,00	0,40	120,00	3
329	SETOR DE OFICINA	2.6	790	534 - MAQUINAS E EQUIPAMENTOS	1	TROCADOR DE PNEU MARCA / MODELO MONT 200	6.650,00	0,40	2.660,00	3
330	RECEPCAO SERVICO	2.6	800	535 - MOVEIS E UTENSILIOS	1	BALCAO "L"; 2 GAVETAS; MADEIRA	3.200,00	0,40	1.260,00	3
331	SALAO DE VENDAS	2.6	803	535 - MOVEIS E UTENSILIOS	1	MESA 120 X 60 X 75; 2 GAVETAS	290,00	0,40	120,00	3
332	SALA DE CLIENTE	2.6	805	535 - MOVEIS E UTENSILIOS	1	BEBEDOURO MARCA / MODELO MASTERFRIO GARRAFAO	720,00	0,40	290,00	3
333	SETOR DE OFICINA	2.6	813	533 - MAQUINAS E EQUIPAMENTOS	1	ELEVADOR VEICULAR MARCA / MODELO ELEVARCAR	8.140,00	0,40	3.260,00	3
334	SALAO DE VENDAS	2.6	816	535 - MOVEIS E UTENSILIOS	1	BEBEDOURO MARCA / MODELO MASTER FRIO	720,00	0,40	290,00	3
335	SETOR DE OFICINA	2.6	817	534 - MAQUINAS E EQUIPAMENTOS	1	RAMPA HIDRAULICA MARCA / MODELO HIDRA-LIFT	11.410,00	0,77	8.790,00	7
336	SETOR DE OFICINA	2.6	819	533 - MAQUINAS E EQUIPAMENTOS	1	ELEVADOR VEICULAR MARCA / MODELO ELEVARCAR	8.140,00	0,40	3.260,00	3

2355
2358

LAUDO DE AVALIAÇÃO PATRIMONIAL (DATA-BASE: 30/04/2015)

DIRIJA NITERÓI DISTRIBUIDORA DE VEÍCULOS LTDA. - UNIDADE CAMPINHO - COD. 2.6



QUADRO RESUMO DE VALORES POR UNIDADE E GRUPO DE BENS

ITEM	DEPARTAMENTO / AREA	COD. UNIDADE	PATRIMONIO	GRUPO DE BENS	QTDE	DESCRICAO DO BEM	VALOR NOVO DE REPOSICAO (R\$)	FATOR DE DEPRECIACAO (KD)	VALOR MERCADO (R\$)	VIDA UTIL REM. (ANOS)
337	ESCRITORIO OFICINA	2.6	821	535 - MOVEIS E UTENSILIOS	1	ARMARIO 2 PORTAS; PRATELEIRAS	340,00	0,40	140,00	3
338	SALA DE ACESSORIOS E SEGUROS	2.6	622	536 - EQUIPAMENTOS DE INFORMATICA	1	MONITOR MARCA / MODELO LG; W194257	440,00	0,65	290,00	3
339	ACESSORIOS E SEGUROS	2.6	828	535 - MOVEIS E UTENSILIOS	1	VITRINE 140X100; 3 PRATELEIRAS DE VIDRO	380,00	0,77	290,00	7
340	SALAO DE VENDAS	2.6	830	535 - MOVEIS E UTENSILIOS	1	MESA 120 X 60 X 75	290,00	0,40	120,00	3
341	SALAO DE VENDAS	2.6	834	535 - MOVEIS E UTENSILIOS	1	CADEIRA POLIPROPILENO	50,00	0,40	20,00	3
342	SALAO DE VENDAS	2.6	835	535 - MOVEIS E UTENSILIOS	1	CADEIRA MARCA / MODELO JM 210 GIRATORIA	300,00	0,40	120,00	3
343	SALAO DE VENDAS	2.6	841	535 - MOVEIS E UTENSILIOS	1	CADEIRA MARCA / MODELO JM 210 GIRATORIA	300,00	0,40	120,00	3
344	SALAO DE VENDAS	2.6	844	535 - MOVEIS E UTENSILIOS	1	CADEIRA MARCA / MODELO JM 210 FIXA, SEM BRACO	240,00	0,40	100,00	3
345	RECEPCAO SERVICO	2.6	852	536 - EQUIPAMENTOS DE INFORMATICA	1	CPU MARCA / MODELO DELL	1.420,00	0,46	650,00	2
346	SETOR DE OFICINA	2.6	858	533 - MAQUINAS E EQUIPAMENTOS	1	ELEVADOR VEICULAR MARCA / MODELO ELEVARCAR	8.140,00	0,40	3.260,00	3
347	ESCRITORIO OFICINA	2.6	857	535 - MOVEIS E UTENSILIOS	1	MAQ DE PONTO MARCA / MODELO TELEMATICA;	1.800,00	0,77	1.390,00	7
348	PECAS	2.6	861	536 - EQUIPAMENTOS DE INFORMATICA	1	CPU MARCA / MODELO DELL	1.420,00	0,65	920,00	3
349	SALAO DE VENDAS	2.6	865	535 - MOVEIS E UTENSILIOS	1	CADEIRA MARCA / MODELO JM 210 GIRATORIA	300,00	0,40	120,00	3
350	SALAO DE VENDAS	2.6	868	535 - MOVEIS E UTENSILIOS	1	MESA 120 X 60 X 75; 2 GAVETAS	290,00	0,40	120,00	3
351	SALAO DE VENDAS	2.6	867	535 - MOVEIS E UTENSILIOS	1	ARMARIO VIDRO; 50 X 35 X 155	340,00	0,77	260,00	7
352	SALA DE CLIENTE	2.6	869	535 - MOVEIS E UTENSILIOS	1	TELEVISOR LENOYX SOUND TV 2100A	900,00	0,40	360,00	3
353	SALAO DE VENDAS	2.6	672	535 - MOVEIS E UTENSILIOS	1	CADEIRA POLIPROPILENO	50,00	0,40	20,00	3
354	SALAO DE VENDAS	2.6	675	536 - EQUIPAMENTOS DE INFORMATICA	1	MONITOR LCD; LG; FLATRON L15525-SF	280,00	0,65	160,00	3
355	SEMINOVOS ATENDIMENTO	2.6	676	535 - MOVEIS E UTENSILIOS	1	RACK PARA SWICH	1.230,00	0,77	950,00	7
356	SALAO DE VENDAS	2.6	883	535 - MOVEIS E UTENSILIOS	1	ARMARIO 2 PORTAS; 130 X 50 X 90	340,00	0,40	140,00	3
357	ESTOQUE	2.6	885	536 - EQUIPAMENTOS DE INFORMATICA	1	CPU MARCA / MODELO ICC	1.420,00	0,46	650,00	2
358	SALAO DE VENDAS	2.6	886	536 - EQUIPAMENTOS DE INFORMATICA	1	CPU MARCA / MODELO LENOVO THINKCENTRE	1.420,00	0,46	650,00	2
359	SALAO DE VENDAS	2.6	891	535 - MOVEIS E UTENSILIOS	1	CADEIRA MARCA / MODELO JM 210 GIRATORIA	300,00	0,40	120,00	3

Handwritten signatures and numbers: 2359, 2359, 2359

LAUDO DE AVALIAÇÃO PATRIMONIAL (DATA-BASE: 30/04/2015)

DIRIJA NITERÓI DISTRIBUIDORA DE VEÍCULOS LTDA. - UNIDADE CAMPINHO - COD. 2.6



QUADRO RESUMO DE VALORES POR UNIDADE E GRUPO DE BENS

ITEM	DEPARTAMENTO / AREA	COD. UNIDADE	PATRIMONIO	GRUPO DE BENS	QTDE	DESCRICAO DO BEM	VALOR NOVO DE REPOSICAO (R\$)	FATOR DE DEPRECIACAO (KD)	VALOR MERCADO (R\$)	VIDA UTIL REM. (ANOS)
360	SALA DE ACESSORIOS E SEGUROS	2.6	895	536 - EQUIPAMENTOS DE INFORMATICA	1	MONITOR MARCA / MODELO LG ; FLATRON W1643C	280,00	0,65	180,00	3
381	SETOR DE OFICINA	2.6	898	533 - MAQUINAS E EQUIPAMENTOS	1	ELEVADOR VEICULAR MARCA / MODELO ELEVARCAR	8.140,00	0,17	1.380,00	1
362	ESTOQUE	2.6	897	536 - EQUIPAMENTOS DE INFORMATICA	1	MONITOR MARCA / MODELO DELL E1709 WC	400,00	0,46	180,00	2
363	SALAO DE VENDAS	2.6	903	536 - EQUIPAMENTOS DE INFORMATICA	1	CPU	1.420,00	0,46	650,00	2
364	SALAO DE VENDAS	2.6	905	536 - EQUIPAMENTOS DE INFORMATICA	1	MONITOR SAMSUNG; SYNCMASTER B160	280,00	0,65	180,00	3
365	SALAO DE VENDAS	2.6	907	535 - MOVEIS E UTENSILIOS	1	ARMARIO 88 X 46 X 75; 2 PORTAS	340,00	0,40	140,00	3
366	RECEPCAO SERVICO	2.6	908	536 - EQUIPAMENTOS DE INFORMATICA	1	MONITOR MARCA / MODELO DELL	280,00	0,46	130,00	2
367	SALAO DE VENDAS	2.6	910	535 - MOVEIS E UTENSILIOS	1	CADEIRA MARCA / MODELO JM 210 FIXA, SEM BRACO	240,00	0,40	100,00	3
368	SALAO DE VENDAS	2.6	912	535 - MOVEIS E UTENSILIOS	1	MESA 120 X 80 X 75; 2 GAVETAS	290,00	0,40	120,00	3
369	SALAO DE VENDAS	2.6	914	535 - MOVEIS E UTENSILIOS	1	CADEIRA POLIPROPILENO	50,00	0,40	20,00	3
370	SALA DE ACESSORIOS E SEGUROS	2.8	918	536 - EQUIPAMENTOS DE INFORMATICA	1	CPU MARCA / MODELO SUPREME	1.420,00	0,46	650,00	2
371	SALA DE CLIENTE	2.6	920	535 - MOVEIS E UTENSILIOS	1	MESA CENTRO; BASE DE FERRO; TAMPO DE VIDRO	290,00	0,40	120,00	3
372	RECEPCAO SERVICO	2.6	922	535 - MOVEIS E UTENSILIOS	1	BANCO MADEIRA	400,00	0,40	160,00	3
373	SETOR DE OFICINA	2.6	924	533 - FERRAMENTAS	1	CARRINHO DE FERRAMENTAS COM 1 GAVETA	810,00	0,46	370,00	2
374	SALAO DE VENDAS	2.6	926	536 - EQUIPAMENTOS DE INFORMATICA	1	SCANNER MARCA / MODELO HP; SCANJET G2710	400,00	0,46	180,00	2
375	SALAO DE VENDAS	2.6	928	535 - MOVEIS E UTENSILIOS	1	CADEIRA POLIPROPILENO	50,00	0,40	20,00	3
376	SEMINOVOS ATENDIMENTO	2.6	934	535 - MOVEIS E UTENSILIOS	1	CADEIRA MARCA / MODELO LG TORRES FIXA; SEM BRACO	240,00	0,40	100,00	3
377	SEMINOVOS ATENDIMENTO	2.6	936	535 - MOVEIS E UTENSILIOS	1	MESA 1M DE DIAMETRO	330,00	0,77	250,00	7
378	SETOR DE OFICINA	2.6	942	533 - FERRAMENTAS	1	CARRINHO DE FERRAMENTAS 1 GAVETA; CAIXA DE FERRAMENTA COM DIVERSAS CHAVES	810,00	0,46	370,00	2
379	SALAO DE VENDAS	2.6	942	535 - MOVEIS E UTENSILIOS	1	MESA 120 X 60 X 75	290,00	0,40	120,00	3
380	SALAO DE VENDAS	2.6	944	535 - MOVEIS E UTENSILIOS	1	CADEIRA MARCA / MODELO JM 210 FIXA, SEM BRACO	240,00	0,40	100,00	3
381	SEMINOVOS ATENDIMENTO	2.6	945	535 - MOVEIS E UTENSILIOS	1	CADEIRA MARCA / MODELO LG TORRES FIXA; SEM BRACO	240,00	0,40	100,00	3
382	SETOR DE OFICINA	2.6	951	533 - MAQUINAS E EQUIPAMENTOS	1	ELEVADOR VEICULAR MARCA / MODELO ELEVARCAR	8.140,00	0,40	3.260,00	3

2350
9352

LAUDO DE AVALIAÇÃO PATRIMONIAL (DATA-BASE: 30/04/2015)

DIRIJA NITERÓI DISTRIBUIDORA DE VEÍCULOS LTDA. - UNIDADE CAMPINHO - COD. 2.6



QUADRO RESUMO DE VALORES POR UNIDADE E GRUPO DE BENS

ITEM	DEPARTAMENTO / AREA	COD. UNIDADE	PATRIMONIO	GRUPO DE BENS	QTDE	DESCRICAO DO BEM	VALOR NOVO DE REPOSICAO (R\$)	FATOR DE DEPRECIACAO (KD)	VALOR MERCADO (R\$)	VIDA UTIL REM. (ANOS)
383	SALA PECAS	2.6	953	535 - MOVEIS E UTENSILIOS	1	MESA 75X60X120 CM	290,00	0,85	250,00	8
384	SALA DE CLIENTE	2.6	957	535 - MOVEIS E UTENSILIOS	1	SOFA 2 LUGARES	450,00	0,40	180,00	3
385	PECAS	2.6	959	536 - EQUIPAMENTOS DE INFORMATICA	1	MONITOR MARCA / MODELO LG E1940	440,00	0,65	290,00	3
386	SEMINOVOS ATENDIMENTO	2.6	968	535 - MOVEIS E UTENSILIOS	1	MESA 70 X 140 X 75; 2 GAVETAS	480,00	0,40	190,00	3
387	SALAO DE VENDAS	2.6	970	535 - MOVEIS E UTENSILIOS	1	CADEIRA POLIPROPILENO	50,00	0,40	20,00	3
388	ACESSORIOS E SEGUROS	2.6	973	535 - MOVEIS E UTENSILIOS	1	VITRINE 140X100; 3 PRATELEIRAS DE VIDRO	380,00	0,77	290,00	7
389	SEMINOVOS ATENDIMENTO	2.6	975	536 - EQUIPAMENTOS DE INFORMATICA	1	CPU	1.420,00	0,48	650,00	2
390	ESCRITORIO OFICINA	2.6	978	536 - EQUIPAMENTOS DE INFORMATICA	1	MONITOR	280,00	0,48	130,00	2
391	SALAO DE VENDAS	2.6	979	536 - EQUIPAMENTOS DE INFORMATICA	1	MONITOR DE VIDEO; AOC; 5GIR	280,00	0,48	130,00	2
392	SEMINOVOS ATENDIMENTO	2.6	991	535 - MOVEIS E UTENSILIOS	1	CADEIRA MARCA / MODELO LG TORRES FIXA; SEM BRACO	240,00	0,40	100,00	3
393	ESCRITORIO OFICINA	2.6	992	535 - MOVEIS E UTENSILIOS	1	MAQ DE PONTO MARCA / MODELO INNER BT0 TOP DATA	1.800,00	0,77	1.390,00	7
394	RECEPCAO SERVICO	2.6	993	535 - MOVEIS E UTENSILIOS	1	BALCAO "L"; 2 GAVETAS; MADEIRA	3.200,00	0,40	1.280,00	3
395	SALAO DE VENDAS	2.6	994	536 - EQUIPAMENTOS DE INFORMATICA	1	MONITOR DELL; E1709WC	400,00	0,65	260,00	3
396	SALAO DE VENDAS	2.6	995	535 - MOVEIS E UTENSILIOS	1	CADEIRA MARCA / MODELO JM 210 GIRATORIA	300,00	0,40	120,00	3
397	GERENCIA DE VENDAS	2.6	996	536 - EQUIPAMENTOS DE INFORMATICA	1	MONITOR MARCA / MODELO PROVIEW	280,00	0,85	180,00	3
398	ESTOQUE	2.6	1001	536 - EQUIPAMENTOS DE INFORMATICA	1	MONITOR MARCA / MODELO LENOVO	280,00	0,85	180,00	3
399	ESCRITORIO OFICINA	2.6	1004	536 - EQUIPAMENTOS DE INFORMATICA	1	MONITOR MARCA / MODELO LG 710E	400,00	0,48	180,00	2
400	SALAO DE VENDAS	2.6	1016	535 - MOVEIS E UTENSILIOS	1	CADEIRA MARCA / MODELO JM 210 GIRATORIA	300,00	0,40	120,00	3
401	RECEPCAO SERVICO	2.6	1016	536 - EQUIPAMENTOS DE INFORMATICA	1	MONITOR MARCA / MODELO LG 710E	400,00	0,48	180,00	2
402	SALAO DE VENDAS	2.6	1042	535 - MOVEIS E UTENSILIOS	1	CADEIRA MARCA / MODELO JM 210 FIXA, SEM BRACO	240,00	0,40	100,00	3
403	SETOR DE OFICINA	2.6	1045	533 - FERRAMENTAS	1	CARRINHO DE FERRAMENTAS COM 1 GAVETA; COM CAIXA DE FERRAMENTA	610,00	0,48	370,00	2
404	FERRAMENTARIA	2.6	1049	535 - MOVEIS E UTENSILIOS	1	CADEIRA GIRATORIA; COM BRACO	300,00	0,40	120,00	3
405	ESTOQUE	2.6	1050	535 - MOVEIS E UTENSILIOS	1	CADEIRA GIRATORIA; ESTRUTURA METAL	300,00	0,40	120,00	3
406	SEMINOVOS ATENDIMENTO	2.6	1051	536 - EQUIPAMENTOS DE INFORMATICA	1	MONITOR MARCA / MODELO BRAVIEW; EF772K	400,00	0,48	180,00	2

Handwritten signature and date: 23/5/15

LAUDO DE AVALIAÇÃO PATRIMONIAL (DATA-BASE: 30/04/2015)

DIRJA NITERÓI DISTRIBUIDORA DE VEÍCULOS LTDA. - UNIDADE CAMPINHO - COD. 2.6



QUADRO RESUMO DE VALORES POR UNIDADE E GRUPO DE BENS

ITEM	DEPARTAMENTO / AREA	COD. UNIDADE	PATRIMONIO	GRUPO DE BENS	QTDE	DESCRICAÇÃO DO BEM	VALOR NOVO DE REPOSIÇÃO (R\$)	FATOR DE DEPRECIACAO (KD)	VALOR MERCADO (R\$)	VIDA UTIL REM. (ANOS)
407	SALA DE ACESSÓRIOS E SEGUROS	2.6	1059	535 - MOVEIS E UTENSILIOS	1	CADEIRA FIXA; SEM BRACO	240,00	0,77	180,00	7
408	SALAO DE VENDAS	2.6	1060	536 - EQUIPAMENTOS DE INFORMATICA	1	CPU MARCA / MODELO SUPREME	1.420,00	0,46	650,00	2
409	SALAO DE VENDAS	2.6	1061	535 - MOVEIS E UTENSILIOS	1	MESA 140 X 75 X 75	480,00	0,40	190,00	3
410	ESCRITORIO OFICINA	2.6	1063	536 - EQUIPAMENTOS DE INFORMATICA	1	CPU MARCA / MODELO THINKCENTRE	1.420,00	0,46	650,00	2
411	SALA DE ACESSÓRIOS E SEGUROS	2.6	1064	535 - MOVEIS E UTENSILIOS	1	CADEIRA FIXA; SEM BRACO	240,00	0,77	180,00	7
412	ESCRITORIO OFICINA	2.6	1070	535 - MOVEIS E UTENSILIOS	1	ARMARIO 4 PORTAS;	340,00	0,40	140,00	3
413	SEMINOVOS ATENDIMENTO	2.6	1073	536 - EQUIPAMENTOS DE INFORMATICA	1	MONITOR MARCA / MODELO DELL; E1709WC	400,00	0,65	260,00	3
414	SALAO DE VENDAS	2.6	1080	535 - MOVEIS E UTENSILIOS	1	CADEIRA MARCA / MODELO LG TORRES FIXA, COM BRACO	240,00	0,40	100,00	3
415	SALA DE ACESSÓRIOS E SEGUROS	2.6	1081	535 - MOVEIS E UTENSILIOS	1	CADEIRA FIXA; SEM BRACO	240,00	0,77	180,00	7
416	PECAS	2.6	1083	536 - EQUIPAMENTOS DE INFORMATICA	1	MONITOR MARCA / MODELO LG T530S	280,00	0,46	130,00	2
417	SALA DE ACESSÓRIOS E SEGUROS	2.6	1084	535 - MOVEIS E UTENSILIOS	1	CADEIRA FIXA; SEM BRACO	240,00	0,77	180,00	7
418	SALAO DE VENDAS	2.6	1085	536 - EQUIPAMENTOS DE INFORMATICA	1	CPU	1.420,00	0,46	650,00	2
419	SEMINOVOS ATENDIMENTO	2.6	1086	535 - MOVEIS E UTENSILIOS	1	CADEIRA MARCA / MODELO LG TORRES FIXA; COM BRACO	240,00	0,40	100,00	3
420	SALA DE ACESSÓRIOS E SEGUROS	2.6	1087	535 - MOVEIS E UTENSILIOS	1	CADEIRA FIXA; SEM BRACO	240,00	0,77	180,00	7
421	ESTOQUE	2.6	1094	536 - EQUIPAMENTOS DE INFORMATICA	1	MONITOR MARCA / MODELO DELL E1911 C	440,00	0,46	200,00	2
422	SALAO DE VENDAS	2.6	1095	535 - MOVEIS E UTENSILIOS	1	CADEIRA POLIPROPILENO	50,00	0,40	20,00	3
423	SALAO DE VENDAS	2.6	1097	535 - MOVEIS E UTENSILIOS	1	CADEIRA MARCA / MODELO JM 210 FIXA, SEM BRACO	240,00	0,40	100,00	3
424	SALAO DE VENDAS	2.6	1098	536 - EQUIPAMENTOS DE INFORMATICA	1	CPU MARCA / MODELO WISECASE	1.420,00	0,46	650,00	2
425	SETOR DE OFICINA	2.6	1099	533 - FERRAMENTAS	1	CARRINHO DE FERRAMENTAS COM 1 GAVETA; COM CAIXA DE FERRAMENTA	810,00	0,46	370,00	2
426	RECEPCAO SERVICO	2.6	1100	535 - MOVEIS E UTENSILIOS	1	ARMARIO 2 PORTAS; FERRO	690,00	0,40	280,00	3
427	RECEPCAO SERVICO	2.6	1104	536 - EQUIPAMENTOS DE INFORMATICA	1	CPU	1.420,00	0,46	650,00	2

23/19
23/21

LAUDO DE AVALIAÇÃO PATRIMONIAL (DATA-BASE: 30/04/2015)

DIRIJA NITERÓI DISTRIBUIDORA DE VEÍCULOS LTDA. - UNIDADE CAMPINHO - COD. 2.6



QUADRO RESUMO DE VALORES POR UNIDADE E GRUPO DE BENS

ITEM	DEPARTAMENTO / AREA	COD. UNIDADE	PATRIMONIO	GRUPO DE BENS	QTDE	DESCRICAO DO BEM	VALOR NOVO DE REPOSICAO (R\$)	FATOR DE DEPRECIACAO (KD)	VALOR MERCADO (R\$)	VIDA UTIL REM. (ANOS)
428	SALAO DE VENDAS	2.6	1108	536 - EQUIPAMENTOS DE INFORMATICA	1	MONITOR SAMSUNG; 50000-1	280,00	0,65	180,00	3
429	SEMINOVOS ATENDIMENTO	2.6	1112	536 - EQUIPAMENTOS DE INFORMATICA	1	CPU MARCA / MODELO SUPREME	1.420,00	0,46	650,00	2
430	SALA DE ACESSORIOS E SEGUROS	2.6	1118	535 - MOVEIS E UTENSILIOS	1	CADEIRA FIXA; SEM BRACO	240,00	0,77	180,00	7
431	SALAO DE VENDAS	2.6	1122	535 - MOVEIS E UTENSILIOS	1	CADEIRA POLIPROPILENO	50,00	0,40	20,00	3
432	SALAO DE VENDAS	2.6	1139	535 - MOVEIS E UTENSILIOS	1	APARELHO DE SOM MARCA / MODELO KINWOOD	400,00	0,77	310,00	7
433	RECEPCAO SERVICO	2.6	1142	535 - MOVEIS E UTENSILIOS	1	BALCAO "L"; 2 GAVETAS; MADEIRA	3.200,00	0,40	1.280,00	3
434	SETOR DE OFICINA	2.6	1145	533 - MAQUINAS E EQUIPAMENTOS	1	MACACO HIDRAULICO	1.270,00	0,40	510,00	3
435	ESCRITORIO OFICINA	2.6	1146	535 - MOVEIS E UTENSILIOS	1	CADEIRA GIRATORIA; COM BRACO	350,00	0,40	140,00	3
436	GERENTE DE SERVICO	2.6	1147	536 - EQUIPAMENTOS DE INFORMATICA	1	CPU	1.420,00	0,46	650,00	2
437	SETOR DE OFICINA	2.6	1146	534 - MAQUINAS E EQUIPAMENTOS	1	TROCADOR DE PNEU MARCA / MODELO AUTOFIFICINE	6.650,00	0,40	2.660,00	3
438	SALA CHEFE DE OFICINA	2.6	1150	535 - MOVEIS E UTENSILIOS	1	CONDENSADORA / EVAPORADORA MARCA / MODELO CARRIER 22000 BTUS	1.700,00	0,77	1.310,00	7
439	SEMINOVOS ATENDIMENTO	2.6	1154	535 - MOVEIS E UTENSILIOS	1	GAVETEIRO 4 GAVETAS ; 135; 80 ; 46	600,00	0,40	240,00	3
440	SEMINOVOS ATENDIMENTO	2.6	1155	535 - MOVEIS E UTENSILIOS	1	ARMARIO 2 PORTAS; 90 X 180 X 45	340,00	0,40	140,00	3
441	GERENTE DE SERVICO	2.6	1159	534 - FERRAMENTAS	1	POLITRIZ MARCA / MODELO DEWALT-DW849-12	580,00	0,46	270,00	2
442	SALAO DE VENDAS	2.6	1161	536 - EQUIPAMENTOS DE INFORMATICA	1	CPU MARCA / MODELO KEYLINE	1.420,00	0,46	650,00	2
443	SALA DE ACESSORIOS E SEGUROS	2.6	1164	535 - MOVEIS E UTENSILIOS	1	CADEIRA FIXA; SEM BRACO	240,00	0,77	180,00	7
444	RECEPCAO SERVICO	2.6	1167	536 - EQUIPAMENTOS DE INFORMATICA	1	MONITOR MARCA / MODELO LG 710E	400,00	0,46	180,00	2
445	RECEPCAO SERVICO	2.6	1170	535 - MOVEIS E UTENSILIOS	1	MESA 3 GAVETAS; 143X77X75 CM	480,00	0,40	190,00	3
446	SETOR DE OFICINA	2.6	1173	533 - MAQUINAS E EQUIPAMENTOS	1	ELEVADOR VEICULAR MARCA / MODELO ELEVARCAR	6.140,00	0,40	3.260,00	3
447	SETOR DE OFICINA	2.6	1175	533 - MAQUINAS E EQUIPAMENTOS	1	ELEVADOR VEICULAR MARCA / MODELO ELEVARCAR	8.140,00	0,40	3.260,00	3
448	SEMINOVOS ATENDIMENTO	2.6	1180	535 - MOVEIS E UTENSILIOS	1	MESA EM "L"; 2 GAVETAS	480,00	0,40	190,00	3
449	SEMINOVOS ATENDIMENTO	2.6	1183	535 - MOVEIS E UTENSILIOS	1	MESA EM "L"; 2 GAVETAS	480,00	0,40	190,00	3
450	ESTOQUE	2.6	1187	536 - EQUIPAMENTOS DE INFORMATICA	1	CPU MARCA / MODELO SUPREME	1.420,00	0,46	650,00	2

Handwritten signatures and numbers: 2360, 2360, 2360

LAUDO DE AVALIAÇÃO PATRIMONIAL (DATA-BASE: 30/04/2015)

DIRIJA NITERÓI DISTRIBUIDORA DE VEÍCULOS LTDA. - UNIDADE CAMPINHO - COD. 2.6



QUADRO RESUMO DE VALORES POR UNIDADE E GRUPO DE BENS

ITEM	DEPARTAMENTO / AREA	COD. UNIDADE	PATRIMONIO	GRUPO DE BENS	QTDE	DESCRICAÇÃO DO BEM	VALOR NOVO DE REPOSIÇÃO (R\$)	FATOR DE DEPRECIACAO (KD)	VALOR MERCADO (R\$)	VIDA UTIL REM. (ANOS)
451	SALAO DE VENDAS	2.6	1189	535 - MOVEIS E UTENSILIOS	1	CADEIRA MARCA / MODELO JM 210 GIRATORIA	300,00	0,40	120,00	3
452	GERENCIA DE SERVICOS	2.6	1190	534 - FERRAMENTAS	1	CAIXA DE FERRAMENTAS	1.140,00	0,65	740,00	3
453	PECAS	2.6	1193	535 - MOVEIS E UTENSILIOS	1	SOFA ESTRUTURA FERRO; 3 LUGARES	600,00	0,40	240,00	3
454	GERENTE DE SERVICOS	2.6	1194	535 - MOVEIS E UTENSILIOS	1	ARMARIO 2 PORTAS	340,00	0,40	140,00	3
455	SALAO DE VENDAS	2.6	1196	535 - MOVEIS E UTENSILIOS	1	CONDENSADORA / EVAPORADORA	1.020,00	0,85	870,00	8
456	SALAO DE VENDAS	2.6	1197	536 - EQUIPAMENTOS DE INFORMATICA	1	MONITOR MARCA / MODELO AOC; LN 522	280,00	0,65	180,00	3
457	SALAO DE VENDAS	2.6	1200	535 - MOVEIS E UTENSILIOS	1	MESA 75 X 183 X 75	480,00	0,40	190,00	3
458	GERENCIA DE VENDAS	2.6	1203	536 - EQUIPAMENTOS DE INFORMATICA	1	MONITOR MARCA / MODELO SAMSUNG SYNC MASTER B1630	280,00	0,65	180,00	3
459	SEMNOVOS ATENDIMENTO	2.6	1207	535 - MOVEIS E UTENSILIOS	1	CADEIRA MARCA / MODELO LG TORRES FIXA; SEM BRACO	240,00	0,40	100,00	3
460	GERENTE DE SERVICOS	2.6	1209	536 - EQUIPAMENTOS DE INFORMATICA	1	MONITOR MARCA / MODELO LG 37305H	280,00	0,46	130,00	2
461	ESCRITORIO OFICINA	2.6	1214	535 - MOVEIS E UTENSILIOS	1	CADEIRA GIRATORIA; COM BRACO	350,00	0,40	140,00	3
462	ESCRITORIO OFICINA	2.6	1217	536 - EQUIPAMENTOS DE INFORMATICA	1	CPU MARCA / MODELO ICC	1.420,00	0,46	650,00	2
463	SALAO DE VENDAS	2.6	1219	535 - MOVEIS E UTENSILIOS	1	CADEIRA MARCA / MODELO JM 210 FIXA, SEM BRACO	240,00	0,40	100,00	3
464	SALAO DE VENDAS	2.6	1220	535 - MOVEIS E UTENSILIOS	1	CADEIRA MARCA / MODELO JM 210 GIRATORIA	300,00	0,40	120,00	3
465	ESCRITORIO OFICINA	2.6	1227	535 - MOVEIS E UTENSILIOS	1	CADEIRA GIRATORIA; COM BRACO	350,00	0,40	140,00	3
466	SALA DE CLIENTE	2.6	1228	535 - MOVEIS E UTENSILIOS	1	SOFA 3 LUGARES	600,00	0,40	240,00	3
467	ESTOQUE	2.6	1232	536 - EQUIPAMENTOS DE INFORMATICA	1	CPU MARCA / MODELO SUPREME	1.420,00	0,46	650,00	2
468	ESCRITORIO OFICINA	2.6	1234	535 - MOVEIS E UTENSILIOS	1	CALCULADORA MARCA / MODELO ELGIN MA5121	420,00	0,40	170,00	3
469	GERENTE DE SERVICOS	2.6	1239	534 - MAQUINAS E EQUIPAMENTOS	1	ANALIZADOR ELETRICO MARCA / MODELO EA-370S	2.830,00	0,40	1.130,00	3
470	SALAO DE VENDAS	2.6	1245	535 - MOVEIS E UTENSILIOS	1	MESA 120 X 60 X 75; 2 GAVETAS	290,00	0,40	120,00	3
471	SALA DE CLIENTE	2.6	1246	535 - MOVEIS E UTENSILIOS	1	CONDENSADORA / EVAPORADORA	1.020,00	0,40	410,00	3
472	SEMNOVOS ATENDIMENTO	2.6	1249	536 - EQUIPAMENTOS DE INFORMATICA	1	SWITCH MARCA / MODELO DLINK; DES-1024D	210,00	0,46	100,00	2
473	SALAO DE VENDAS	2.6	1250	535 - MOVEIS E UTENSILIOS	1	CADEIRA POLIPROPILENO	50,00	0,40	20,00	3
474	GERENCIA DE VENDAS	2.6	1253	535 - MOVEIS E UTENSILIOS	1	CONDENSADORA / EVAPORADORA MARCA / MODELO SPRINGER; SILENTIA	1.020,00	0,40	410,00	3

Handwritten signatures and numbers:
 23603
 19/21

LAUDO DE AVALIAÇÃO PATRIMONIAL (DATA-BASE: 30/04/2015)

DIRIJA NITERÓI DISTRIBUIDORA DE VEÍCULOS LTDA. - UNIDADE CAMPINHO - COD. 2.6



QUADRO RESUMO DE VALORES POR UNIDADE E GRUPO DE BENS

ITEM	DEPARTAMENTO / AREA	COD. UNIDADE	PATRIMONIO	GRUPO DE BENS	QTDE	DESCRICAO DO BEM	VALOR NOVO DE REPOSICAO (R\$)	FATOR DE DEPRECIACAO (KD)	VALOR MERCADO (R\$)	VIDA UTIL REM. (ANOS)
475	SEMINOVOS ATENDIMENTO	2.6	1280	535 - MOVEIS E UTENSILIOS	1	CADEIRA MARCA / MODELO LG TORRES FIXA; SEM BRACO	240,00	0,40	100,00	3
476	PECAS	2.6	1287	535 - MOVEIS E UTENSILIOS	1	CONDENSADORA / EVAPORADORA 10000 BTUS	1.020,00	0,77	790,00	7
477	SALAO DE VENDAS	2.6	1288	535 - MOVEIS E UTENSILIOS	1	CADEIRA MARCA / MODELO JM 210 FIXA, SEM BRACO	240,00	0,40	100,00	3
478	SALAO DE VENDAS	2.6	1269	535 - MOVEIS E UTENSILIOS	1	MESA 60 DIAMETRO, ESTRUTURA DE METAL	330,00	0,40	130,00	3
479	SALA DE ACESSORIOS E SEGUROS	2.6	1274	535 - MOVEIS E UTENSILIOS	1	CADEIRA FIXA; SEM BRACO	240,00	0,77	180,00	7
480	SEMINOVOS ATENDIMENTO	2.6	1277	536 - EQUIPAMENTOS DE INFORMATICA	1	CPU MARCA / MODELO SPACEBR	1.420,00	0,65	920,00	3
481	ESTOQUE	2.6	1278	535 - MOVEIS E UTENSILIOS	1	CADEIRA GIRATORIA; ESTRUTURA METAL	300,00	0,40	120,00	3
482	SETOR DE OFICINA	2.6	1280	533 - MAQUINAS E EQUIPAMENTOS	1	BALANCEADOR MARCA / MODELO BEISS BARTH	8.490,00	0,40	2.600,00	3
483	SEMINOVOS ATENDIMENTO	2.6	1282	536 - EQUIPAMENTOS DE INFORMATICA	1	CPU MARCA / MODELO SPACEBR	1.420,00	0,65	920,00	3
484	SETOR DE OFICINA	2.6	1283	534 - FERRAMENTAS	1	ESMERIL	540,00	0,46	250,00	2
485	SEMINOVOS ATENDIMENTO	2.6	1284	535 - MOVEIS E UTENSILIOS	1	MESA 160 X 70 X 75; 2 GAVETAS	480,00	0,40	190,00	3
486	SALA DE ACESSORIOS E SEGUROS	2.8	1292	535 - MOVEIS E UTENSILIOS	1	MESA 120 X 60 X 75; 2 GAVETAS	290,00	0,77	220,00	7
487	SALAO DE VENDAS	2.6	1294	535 - MOVEIS E UTENSILIOS	1	CONDENSADORA / EVAPORADORA MARCA / MODELO LG 12000 BTUS	1.020,00	0,85	870,00	8
488	PECAS	2.6	1295	535 - MOVEIS E UTENSILIOS	1	CONDENSADORA / EVAPORADORA MARCA / MODELO SPRINGER; SILENTIA 12500 BTUS	1.020,00	0,40	410,00	3
489	GERENTE DE SERVICO	2.6	1297	535 - MOVEIS E UTENSILIOS	1	ARMARIO 2 PORTAS	340,00	0,40	140,00	3
490	SEMINOVOS ATENDIMENTO	2.6	1298	535 - MOVEIS E UTENSILIOS	1	MESA EM "L"; 2 GAVETAS	480,00	0,40	190,00	3
491	ESCRITORIO OFICINA	2.6	3467	535 - MOVEIS E UTENSILIOS	1	ARMARIO	340,00	0,40	140,00	3
492	ESCRITORIO OFICINA	2.6	3678	535 - MOVEIS E UTENSILIOS	1	CONDENSADORA / EVAPORADORA	1.020,00	0,40	410,00	3
493	ESCRITORIO OFICINA	2.6	4589	535 - MOVEIS E UTENSILIOS	1	ARQUIVO	760,00	0,40	300,00	3
494	ESCRITORIO OFICINA	2.6	5478	535 - MOVEIS E UTENSILIOS	1	MESA	360,00	0,40	140,00	3
495	SALAO DE VENDAS	3.1	778	536 - EQUIPAMENTOS DE INFORMATICA	1	CPU	1.420,00	0,46	650,00	2
496	SALAO DE VENDAS	3.1	943	536 - EQUIPAMENTOS DE INFORMATICA	1	MONITOR MARCA / MODELO PROVIEW	260,00	0,46	130,00	2
497	ESCRITORIO OFICINA	3.1	947	536 - EQUIPAMENTOS DE INFORMATICA	1	MONITOR MARCA / MODELO LG 710E	400,00	0,46	180,00	2

2364

9362

LAUDO DE AVALIAÇÃO PATRIMONIAL (DATA-BASE: 30/04/2015)

DIRIJA NITERÓI DISTRIBUIDORA DE VEÍCULOS LTDA. - UNIDADE CAMPINHO - COD. 2.6



QUADRO RESUMO DE VALORES POR UNIDADE E GRUPO DE BENS

ITEM	DEPARTAMENTO / AREA	COD. UNIDADE	PATRIMONIO	GRUPO DE BENS	QTDE	DESCRICAO DO BEM	VALOR NOVO DE REPOSICAO (R\$)	FATOR DE DEPRECIACAO (KD)	VALOR MERCADO (R\$)	VIDA UTIL REM. (ANOS)
498	ESTOQUE	4.1	734	535 - MOVEIS E UTENSILIOS	1	MESA 3 GAVETAS; 137X70X76 CM	480,00	0,40	190,00	3
499	ESTOQUE	4.1	735	535 - MOVEIS E UTENSILIOS	1	MESA 3 GAVETAS; 137X70X76 CM	480,00	0,40	190,00	3
500	ESCRITORIO	4.1	814	535 - MOVEIS E UTENSILIOS	1	ARMARIO BAIXO; 2 PORTAS	340,00	0,40	140,00	3
501	GERENCIA DE VENDAS	4.1	818	535 - MOVEIS E UTENSILIOS	1	MESA 3 GAVETAS; 140X70X76 CM	480,00	0,40	190,00	3
502	ESCRITORIO	4.1	823	535 - MOVEIS E UTENSILIOS	1	ARMARIO ALTO; 2 PORTAS	530,00	0,40	210,00	3
503	SALA DE ACESSORIOS E SEGUROS	4.1	843	535 - MOVEIS E UTENSILIOS	1	ARMARIO 50 X 90 X 75; 2 PORTAS	340,00	0,77	280,00	7
504	ESTOQUE	4.1	886	536 - EQUIPAMENTOS DE INFORMATICA	1	CPU MARCA / MODELO THINKCENTRE	1.420,00	0,46	650,00	2
505	SALA DE ACESSORIOS E SEGUROS	4.1	892	535 - MOVEIS E UTENSILIOS	1	ARMARIO 50 X 90 X 75; 2 PORTAS	340,00	0,77	260,00	7
506	GERENCIA DE VENDAS	4.1	924	536 - EQUIPAMENTOS DE INFORMATICA	1	MONITOR MARCA / MODELO DELL	280,00	0,65	180,00	3
507	ESCRITORIO	4.1	954	535 - MOVEIS E UTENSILIOS	1	ARMARIO ALTO; 2 PORTAS	530,00	0,77	410,00	7
TOTAL							683.480,00		418.600,00	

2363
2365
21/21

2366
2364

ANEXO III - CREDENCIAL DO AVALIADOR

ENG. PAULO PENHA LEITE (CREA-SP 0682582601)

- Graduado em engenharia de produção mecânica pela Universidade Paulista e pós-graduado em MBA em finanças corporativas pela FGV do Rio de Janeiro;
- Possui mais de 21 anos de experiência em serviços relacionados a projetos de gestão e avaliação de bens do ativo imobilizado de empresas do setor público e privado, sendo estes trabalhos efetuados para as mais diversas finalidades, entre elas: dar suporte em processos de privatização, reestruturação societária, fusões, renovação de apólices de seguros e atender as normas, pronunciamentos e práticas contábeis brasileiras e internacionais, como os requeridos pelos Pronunciamentos Contábeis CPCs e International Financial Report Standards (IFRS);
- Realizou diversos cursos de especialização na área de engenharia de avaliações em entidades como Instituto Brasileiro de Avaliações e Perícias (IBAPE) e American Society of Appraisers (ASA);
- Atuou por mais de 14 anos na área de Corporate Finance da Deloitte como responsável na área de consultoria em gestão do ativo imobilizado
- Foi nomeado perito e/ou assistente técnico em diversos processos judiciais na cidade do Rio de Janeiro e São Paulo; e
- Possui notória experiência em avaliação de bens relacionada às geradoras, distribuidoras e transmissoras no setor elétrico, especificamente em processos de revisão tarifária (1º e 2º Ciclos) regulamentada pela Agência Nacional de Energia Elétrica (ANEEL), reestruturação societária, avaliação para fins de incorporação e "Purchase Allocation Price" conforme requerido pelo Financial Accounting Standards Board (FASB).

Paulo Penha Leite

Premiumbravo Corporate Finance
Eng.º Paulo Penha Leite - CREA-SP 0682582601

~~2367~~
2365

ANEXO 3

LISTA DE IMÓVEIS E UNIDADES
IMOBILIÁRIAS

2366

Imóvel	Valor Contábil (R\$ Milhões)	Avaliação (R\$ Milhões)
Imóvel Vazio (Intendente Magalhães, 249)	2.163	21.700
Imóvel Vazio (Cândido Benício, 89)	2.160	6.650
Imóvel Vazio (Cândido Benício, 121)	-	3.000
Imóvel Vazio ⁽³⁾ (Campos Sales)	3.773	17.500
Enseada Park (Av. Feliciano Sodré, 246)	2.996	5.317
Neolink (Av. Ayrton Senna, 2500)	4.118	57.448
Total Disponível	15.210	111.615

Situações dos Imóveis:

- Intendente Magalhães, 249 – Regular
- Candido Benício, 89 – Aguardando Registro de Termo de Permuta
- Candido Benicio 121 – posse com ação de usucapião ajuizada;
- Campos Sales 172/174/184 – propriedade de 37,5% dos terrenos e direitos aquisitivos sobre o restante;

~~2368~~
2367

ANEXO 4

LISTA DE UNIDADES IMOBILIÁRIAS
DISPONÍVEIS

2368
2368

Resumo Estoque			
Empreendimento	Unidades	m ² total	Valor Total
Enseada	17	1119,13	R\$ 8.201.662,50
Neo Link	50	3758,30	R\$ 57.447.800,00
Total	73	5351,73	R\$ 65.649.462,50

Estoque - Enseada Park						
UNIDADE	M ²	EMPREENDIMENTO	BLOCO	VALOR	VI m ²	
301	66,93	ENSEADA PARK	1	481.267,50	7.190,61	
305	66,93	ENSEADA PARK	1	481.267,50	7.190,61	
301	66,93	ENSEADA PARK	2	457.860,00	6.840,88	
305	66,93	ENSEADA PARK	2	481.267,50	7.190,61	
308	66,93	ENSEADA PARK	2	481.267,50	7.190,61	
303	57,55	ENSEADA PARK	3	446.250,00	7.754,13	
701	66,93	ENSEADA PARK	1	497.490,00	7.432,99	
704	66,93	ENSEADA PARK	2	497.490,00	7.432,99	
705	66,93	ENSEADA PARK	2	497.490,00	7.432,99	
708	66,93	ENSEADA PARK	2	497.490,00	7.432,99	
704	66,93	ENSEADA PARK	3	497.490,00	7.432,99	
304	66,93	ENSEADA PARK	1	481.267,50	7.190,61	
308	66,93	ENSEADA PARK	1	481.267,50	7.190,61	
304	66,93	ENSEADA PARK	2	481.267,50	7.190,61	
307	57,63	ENSEADA PARK	2	446.250,00	7.743,36	
304	66,93	ENSEADA PARK	3	497.490,00	7.432,99	
305	66,93	ENSEADA PARK	3	497.490,00	7.432,99	
17	1119,13			8.201.662,50	média m ²	7.328,61

Estoque - Focus (Alienadas Fiduciariamente ao Banco Máxima)						
Unidade	M ²	Empreendimento	Bloco	Valor (R\$)	VI m ²	
406	74,09	Focus	1 - Verus	814.990,00	11.000,00	
506	74,09	Focus	1 - Verus	814.990,00	11.000,00	
506	72,60	Focus	2 - Sensus	798.600,00	11.000,00	
605	84,38	Focus	2 - Sensus	928.180,00	11.000,00	
701	84,46	Focus	2 - Sensus	929.060,00	11.000,00	
6	474,30			5.217.300,00	média m ²	11.000,00

2376

2269

Estoque - Neo Link						
UNIDADE	M ²	Empreendimento	BLOCO	Tipo	Valor	VI m ²
227	53,03	Neo Link	Office III	Sala	853.900,00	16.102,21
228	53,03	Neo Link	Office III	Sala	853.900,00	16.102,21
103	82,17	Neo Link	Nivel 0	Loja	1.295.000,00	15.760,01
104	54,78	Neo Link	Nivel 0	Loja	1.024.000,00	18.692,95
106	53,68	Neo Link	Nivel 0	Loja	1.003.000,00	18.684,80
107	53,69	Neo Link	Nivel 0	Loja	1.003.000,00	18.681,32
112	56,26	Neo Link	Nivel 0	Loja	887.000,00	15.766,09
113	56,26	Neo Link	Nivel 0	Loja	887.000,00	15.766,09
114	55,70	Neo Link	Nivel 0	Loja	878.000,00	15.763,02
115	78,76	Neo Link	Nivel 0	Loja	1.242.000,00	15.769,43
116	47,70	Neo Link	Nivel 0	Loja	752.000,00	15.765,20
117	46,69	Neo Link	Nivel 0	Loja	736.000,00	15.763,55
147	44,57	Neo Link	Nivel 0	Loja	703.000,00	15.772,94
111	90,76	Neo Link	Office II	Loja	1.511.000,00	16.648,30
112	90,76	Neo Link	Office II	Loja	1.511.000,00	16.648,30
113	90,76	Neo Link	Office II	Loja	1.511.000,00	16.648,30
201	70,84	Neo Link	Stay I	Apto	825.000,00	11.645,96
202	71,17	Neo Link	Stay I	Apto	1.065.000,00	14.964,17
303	71,17	Neo Link	Stay I	Apto	829.000,00	11.648,17
304	70,84	Neo Link	Stay I	Apto	1.060.000,00	14.963,30
305	71,70	Neo Link	Stay I	Apto	1.073.000,00	14.965,13
307	71,30	Neo Link	Stay I	Apto	1.067.000,00	14.964,94
308	71,73	Neo Link	Stay I	Apto	835.000,00	11.640,88
209	71,73	Neo Link	Stay I	Apto	1.074.000,00	14.972,81
210	71,30	Neo Link	Stay I	Apto	1.067.000,00	14.964,94
211	71,86	Neo Link	Stay I	Apto	1.076.000,00	14.973,56
212	71,70	Neo Link	Stay I	Apto	1.073.000,00	14.965,13
120	90,97	Neo Link	Office III	Loja	1.292.000,00	14.202,48
121	90,97	Neo Link	Office III	Loja	1.292.000,00	14.202,48
122	146,06	Neo Link	Office III	Loja	2.081.000,00	14.247,57
104	70,84	Neo Link	Stay II	Apto	1.060.000,00	14.963,30
105	71,70	Neo Link	Stay II	Apto	1.073.000,00	14.965,13
301	70,84	Neo Link	Stay II	Apto	1.060.000,00	14.963,30
302	71,17	Neo Link	Stay II	Apto	1.065.000,00	14.964,17
203	71,17	Neo Link	Stay II	Apto	1.065.000,00	14.964,17
204	70,84	Neo Link	Stay II	Apto	1.060.000,00	14.963,30
205	71,70	Neo Link	Stay II	Apto	1.073.000,00	14.965,13
206	71,86	Neo Link	Stay II	Apto	1.076.000,00	14.973,56
207	71,30	Neo Link	Stay II	Apto	1.067.000,00	14.964,94
208	71,73	Neo Link	Stay II	Apto	1.074.000,00	14.972,81
408	71,73	Neo Link	Stay II	Apto	1.074.000,00	14.972,81
409	71,73	Neo Link	Stay II	Apto	1.074.000,00	14.972,81
310	71,30	Neo Link	Stay II	Apto	1.067.000,00	14.964,94
311	71,86	Neo Link	Stay II	Apto	1.076.000,00	14.973,56
312	71,70	Neo Link	Stay II	Apto	1.073.000,00	14.965,13
150	23,94	Neo Link	Nivel 0	Loja	380.000,00	15.873,02
220	22,24	Neo Link	Office II	Sala	360.000,00	16.187,05
108	184,57	Neo Link	Office I	Loja	3.033.000,00	16.432,79
109	167,07	Neo Link	Office I	Loja	2.639.000,00	15.795,77
110	167,07	Neo Link	Office I	Loja	2.639.000,00	15.795,77
50	3758,3				57.447.800,00	média m ² 15.285,58

~~2374~~

2370

ANEXO 4

LISTA DE UNIDADES IMOBILIÁRIAS
DISPONÍVEIS

2372

2371

Resumo Estoque			
Empreendimento	Unidades	m ² total	Valor Total
Enseada	17	1119,13	R\$ 8.201.662,50
Neo Link	50	3758,30	R\$ 57.447.800,00
Total	73	5351,73	R\$ 65.649.462,50

Estoque - Enseada Park						
UNIDADE	M ²	EMPREENHIMENTO	BLOCO	VALOR	VI m ²	
301	66,93	ENSEADA PARK	1	481.267,50	7.190,61	
305	66,93	ENSEADA PARK	1	481.267,50	7.190,61	
301	66,93	ENSEADA PARK	2	457.860,00	6.840,88	
305	66,93	ENSEADA PARK	2	481.267,50	7.190,61	
308	66,93	ENSEADA PARK	2	481.267,50	7.190,61	
303	57,55	ENSEADA PARK	3	446.250,00	7.754,13	
701	66,93	ENSEADA PARK	1	497.490,00	7.432,99	
704	66,93	ENSEADA PARK	2	497.490,00	7.432,99	
705	66,93	ENSEADA PARK	2	497.490,00	7.432,99	
708	66,93	ENSEADA PARK	2	497.490,00	7.432,99	
704	66,93	ENSEADA PARK	3	497.490,00	7.432,99	
304	66,93	ENSEADA PARK	1	481.267,50	7.190,61	
308	66,93	ENSEADA PARK	1	481.267,50	7.190,61	
304	66,93	ENSEADA PARK	2	481.267,50	7.190,61	
307	57,63	ENSEADA PARK	2	446.250,00	7.743,36	
304	66,93	ENSEADA PARK	3	497.490,00	7.432,99	
305	66,93	ENSEADA PARK	3	497.490,00	7.432,99	
17	1119,13			8.201.662,50	média m ²	7.328,61

Estoque - Focus (Alienadas Fiduciariamente ao Banco Máxima)						
Unidade	M ²	Empreendimento	Bloco	Valor (R\$)	VI m ²	
406	74,09	Focus	1 - Verus	814.990,00	11.000,00	
506	74,09	Focus	1 - Verus	814.990,00	11.000,00	
506	72,60	Focus	2 - Sensus	798.600,00	11.000,00	
605	84,38	Focus	2 - Sensus	928.180,00	11.000,00	
701	84,46	Focus	2 - Sensus	929.060,00	11.000,00	
6	474,30			5.217.300,00	média m ²	11.000,00

Estoque - Neo Link

UNIDADE	M ²	Empreendimento	BLOCO	Tipo	Valor	VI m ²	
227	53,03	Neo Link	Office III	Sala	853.900,00	16.102,21	
228	53,03	Neo Link	Office III	Sala	853.900,00	16.102,21	
103	82,17	Neo Link	Nivel 0	Loja	1.295.000,00	15.760,01	
104	54,78	Neo Link	Nivel 0	Loja	1.024.000,00	18.692,95	
106	53,68	Neo Link	Nivel 0	Loja	1.003.000,00	18.684,80	
107	53,69	Neo Link	Nivel 0	Loja	1.003.000,00	18.681,32	
112	56,26	Neo Link	Nivel 0	Loja	887.000,00	15.766,09	
113	56,26	Neo Link	Nivel 0	Loja	887.000,00	15.766,09	
114	55,70	Neo Link	Nivel 0	Loja	878.000,00	15.763,02	
115	78,76	Neo Link	Nivel 0	Loja	1.242.000,00	15.769,43	
116	47,70	Neo Link	Nivel 0	Loja	752.000,00	15.765,20	
117	46,69	Neo Link	Nivel 0	Loja	736.000,00	15.763,55	
147	44,57	Neo Link	Nivel 0	Loja	703.000,00	15.772,94	
111	90,76	Neo Link	Office II	Loja	1.511.000,00	16.648,30	
112	90,76	Neo Link	Office II	Loja	1.511.000,00	16.648,30	
113	90,76	Neo Link	Office II	Loja	1.511.000,00	16.648,30	
201	70,84	Neo Link	Stay I	Apto	825.000,00	11.645,96	
202	71,17	Neo Link	Stay I	Apto	1.065.000,00	14.964,17	
303	71,17	Neo Link	Stay I	Apto	829.000,00	11.648,17	
304	70,84	Neo Link	Stay I	Apto	1.060.000,00	14.963,30	
305	71,70	Neo Link	Stay I	Apto	1.073.000,00	14.965,13	
307	71,30	Neo Link	Stay I	Apto	1.067.000,00	14.964,94	
308	71,73	Neo Link	Stay I	Apto	835.000,00	11.640,88	
209	71,73	Neo Link	Stay I	Apto	1.074.000,00	14.972,81	
210	71,30	Neo Link	Stay I	Apto	1.067.000,00	14.964,94	
211	71,86	Neo Link	Stay I	Apto	1.076.000,00	14.973,56	
212	71,70	Neo Link	Stay I	Apto	1.073.000,00	14.965,13	
120	90,97	Neo Link	Office III	Loja	1.292.000,00	14.202,48	
121	90,97	Neo Link	Office III	Loja	1.292.000,00	14.202,48	
122	146,06	Neo Link	Office III	Loja	2.081.000,00	14.247,57	
104	70,84	Neo Link	Stay II	Apto	1.060.000,00	14.963,30	
105	71,70	Neo Link	Stay II	Apto	1.073.000,00	14.965,13	
301	70,84	Neo Link	Stay II	Apto	1.060.000,00	14.963,30	
302	71,17	Neo Link	Stay II	Apto	1.065.000,00	14.964,17	
203	71,17	Neo Link	Stay II	Apto	1.065.000,00	14.964,17	
204	70,84	Neo Link	Stay II	Apto	1.060.000,00	14.963,30	
205	71,70	Neo Link	Stay II	Apto	1.073.000,00	14.965,13	
206	71,86	Neo Link	Stay II	Apto	1.076.000,00	14.973,56	
207	71,30	Neo Link	Stay II	Apto	1.067.000,00	14.964,94	
208	71,73	Neo Link	Stay II	Apto	1.074.000,00	14.972,81	
408	71,73	Neo Link	Stay II	Apto	1.074.000,00	14.972,81	
409	71,73	Neo Link	Stay II	Apto	1.074.000,00	14.972,81	
310	71,30	Neo Link	Stay II	Apto	1.067.000,00	14.964,94	
311	71,86	Neo Link	Stay II	Apto	1.076.000,00	14.973,56	
312	71,70	Neo Link	Stay II	Apto	1.073.000,00	14.965,13	
150	23,94	Neo Link	Nivel 0	Loja	380.000,00	15.873,02	
220	22,24	Neo Link	Office II	Sala	360.000,00	16.187,05	
108	184,57	Neo Link	Office I	Loja	3.033.000,00	16.432,79	
109	167,07	Neo Link	Office I	Loja	2.639.000,00	15.795,77	
110	167,07	Neo Link	Office I	Loja	2.639.000,00	15.795,77	
50	3758,3				57.447.800,00	média m ²	15.285,58

2373
2372

~~2374~~

2373

ANEXO 5

CARTEIRA DE RECEBÍVEIS
GRAN BARRA

RESUMO - Não cedido

Empreendimento	Unidades	Valor Total
Enseada	2	R\$ 742.351,86
Focus	1	R\$ 793.592,20
Neo Link	49	R\$ 19.696.593,81
Total	52	R\$ 21.232.537,87

2375
2379

Detalhado - Não cedido

Código da Unidade	Empreendimento	Saldo devedor em 02/15
EP 306	Enseada Park	R\$ 361.928,51
124 EP	Enseada Park	R\$ 380.423,35
FC 501	Focus	R\$ 793.592,20
ML 110	Neo Link	R\$ 703.613,77
ML 123	Neo Link	R\$ 359.091,05
ML 124	Neo Link	R\$ 354.455,45
ML 148	Neo Link	R\$ 371.467,57
ML 149	Neo Link	R\$ 655.969,90
OF2 302	Neo Link	R\$ 387.629,40
OF2 324	Neo Link	R\$ 433.227,33
OF3 232	Neo Link	R\$ 318.499,23
OF3 249	Neo Link	R\$ 321.067,69
OF3 344	Neo Link	R\$ 440.514,09
OF3 345	Neo Link	R\$ 265.663,56
OF3 346	Neo Link	R\$ 482.925,14
OF1 101	Neo Link	R\$ 1.930.368,01
OF1 102	Neo Link	R\$ 1.700.324,11
OF1 103	Neo Link	R\$ 1.197.650,40
OF1 104 -	Neo Link	R\$ 562.018,92
OF1 105	Neo Link	R\$ 1.337.929,67
OF1 106 -	Neo Link	R\$ 1.446.946,05
OF1 107	Neo Link	R\$ 604.291,40
OF1 301	Neo Link	R\$ 248.712,07
OF1 302	Neo Link	R\$ 337.826,01
OF1 303	Neo Link	R\$ 157.052,46
OF1 304 -	Neo Link	R\$ 166.540,92
OF1 305	Neo Link	R\$ 169.901,36
OF1 306	Neo Link	R\$ 147.740,30
OF1 307	Neo Link	R\$ 130.723,10
OF1 308	Neo Link	R\$ 145.429,45
OF1 309	Neo Link	R\$ 169.901,36
OF1 310	Neo Link	R\$ 147.740,30
OF1 311	Neo Link	R\$ 166.540,92
OF1 312	Neo Link	R\$ 157.052,46
OF1 313	Neo Link	R\$ 337.826,01
OF1 314	Neo Link	R\$ 248.712,07
OF1 315	Neo Link	R\$ 115.772,86
OF1 316 -	Neo Link	R\$ 119.465,62
OF1 317	Neo Link	R\$ 148.109,46
OF1 318	Neo Link	R\$ 147.610,38
OF1 319	Neo Link	R\$ 143.318,80
OF1 320	Neo Link	R\$ 106.790,46
OF1 321	Neo Link	R\$ 106.790,46
OF1 322	Neo Link	R\$ 143.219,04
OF1 323	Neo Link	R\$ 147.610,38
OF1 324	Neo Link	R\$ 148.109,46
OF1 325	Neo Link	R\$ 119.465,62
OF1 326	Neo Link	R\$ 115.772,86
ST1 403	Neo Link	R\$ 439.826,06
ST1 404	Neo Link	R\$ 436.860,92
ST1 405	Neo Link	R\$ 325.860,73
ST1 406	Neo Link	R\$ 326.659,17
Total		R\$ 21.232.537,87