

Processo Nº 1013449-83.2018.8.26.0161

PLANO DE RECUPERAÇÃO JUDICIAL

Recuperanda: PALLMANN DO BRASIL INDÚSTRIA E COMÉRCIO LTDA

ÍNDICE

- 1** – Introdução
- 2** – Objetivo do Plano de Recuperação
- 3** – Plano de Recuperação Judicial
- 4** – Meios de Recuperação
- 5** – Síntese das principais medidas tomadas visando o reequilíbrio da empresa
- 6** – Fundamentos de Implantação do Plano de Recuperação Judicial
- 7** – Fatores que motivam a continuidade da recuperanda. PASSIVO TRIBUTÁRIO.
- 8** - Dos pagamentos dos TRIBUTOS
- 9** - Reestruturação do Passivo e Correção de Valores Trazidos no Plano
- 10** – Classificação dos Credores no Plano
- 11** – Proposta de Pagamentos – Premissas
- 12** – Proposta de Pagamento – Detalhamento
 - 12.1** – Forma de pagamento dos credores Trabalhistas
 - 12.2.** – Forma de pagamento dos credores Quirografários e Garantia Real
 - 12.3** – Forma de pagamento dos credores de Micro e Pequena Empresas
 - 12.4** – Forma de pagamento dos créditos oriundos de ações cíveis de dano moral ainda pendente de transitio em julgado
 - 12.5** – Pagamento dos credores através de depósito em conta corrente dos credores
- 13** – Gatilho Especial para Financiadores “CREDORES FORNECEDORES”.
- 14** - Proposta de pagamento do Total da Lista de Credores
- 15** – Procedimentos Técnicos para Elaboração do Fluxo de Caixa Projetado
- 16** – Fluxo de Caixa Geral Projetado para 7 Anos a contar da data da aprovação do plano de recuperação judicial.
- 17** – Geração Livre de Caixa Versus Pagamento da Lista de Credores, Conforme Fluxo de Caixa Geral Projetado para 7 anos a contar a partir da data aprovação do plano de recuperação.
- 18** – Saldo final de caixa
- 19** - Disposições Finais e Conclusão

1 – INTRODUÇÃO

A Recuperação Judicial é uma ação que tem por objetivo viabilizar a superação da crise econômica financeira da empresa a fim de permitir a manutenção da fonte produtora, dos empregos, dos interesses dos credores e da sociedade, promovendo a preservação da atividade empresarial, sua função social e o estímulo à atividade econômica.

Com o deferimento do processamento da recuperação judicial, todas as ações e execuções judiciais, são suspensas pelo prazo de 180 dias.

Nos tempos atuais, ficou ainda mais evidente a significância das atividades econômicas para o progresso da sociedade, geração de empregos, avanço tecnológico e melhoria do bem estar da população.

A sociedade, desse modo, passou a se preocupar, de forma relevante, com a **função social da empresa** e, por consequência, dentro dos princípios do direito, surge o **princípio da preservação da empresa**.

A recuperação judicial está prevista no Capítulo III da Lei n. 11.101/05, com as disposições gerais dos artigos 47 a 50.

A Lei de Recuperação Judicial prevê a possibilidade de apresentação de um plano de recuperação que contemple a reestruturação da empresa, contendo medidas que vão além do campo jurídico legal, ou seja, medidas no campo de finanças empresariais (*“corporatefinance”*), abrangendo aspectos econômicos, financeiros e comerciais, para superação da crise.

Os credores participam, aprovam, rejeitam ou modificam o plano de recuperação elaborado pelo devedor em Assembleia Geral de Credores destinada a sua aprovação e posteriormente, fiscalizam o seu cumprimento.

2 - OBJETIVO DO PLANO DE RECUPERAÇÃO.

O Plano de Recuperação, com base na Lei de Recuperação de Empresas tem como objetivo:

- Solucionar a crise financeira da empresa da RECUPERANDA;
- Permitir a manutenção da fonte produtora;
- Permitir a manutenção e o emprego dos trabalhadores;
- Preservar os interesses dos credores;
- Preservar a função social da empresa e o estímulo a atividade econômica

visando gerar **recursos, riquezas, empregos e tributos.**

O presente Plano de Recuperação Judicial cumpre os requisitos contidos no artigo 53 da LFR, uma vez que demonstram a viabilidade econômica da referida empresa e são discriminados, de maneira pormenorizada, os meios de recuperação a serem empregados;

Considerando que, por meio do presente Plano, a empresa Recuperanda, busca:

- **Reestruturar** as suas operações, de modo a permitir a sua preservação como fonte de geração de riquezas, tributos e empregos;
- **Preservar** o efetivo crescimento do seu valor econômico, bem como de seus ativos tangíveis e intangíveis;
- **Pagar** os seus credores, nos termos e condições ora apresentados;

O presente Plano foi embasado nos resultados consolidados – passados e projetados – da empresa, tendo por objetivo a reestruturação da Recuperanda de modo a superar a sua dificuldade econômico-financeira e dar continuidade aos seus negócios no estado de São Paulo, sendo reconhecida por todos, pelo bom papel desempenhado perante a sociedade.

O presente Plano procura minimizar as perdas e, principalmente, projetar que a empresa Recuperanda, obtenha uma geração operacional de caixa (EBITDA) adequada e sustentável ao longo dos próximos anos.

Desta forma, a viabilidade futura da empresa Recuperanda depende não só da solução da atual situação de endividamento, mas também, e fundamentalmente, da melhoria do desempenho operacional. Sendo assim, as medidas identificadas no Plano de Reestruturação Operacional estão incorporadas a um planejamento estratégico da Empresa para os próximos exercícios.

Para a elaboração do presente Plano foram analisadas, dentre outras, as seguintes áreas: Estrutura Organizacional e Administrativa, Planejamento de serviços e vendas, Área Operacional, Custos, Compras, Logística, Marketing e Recursos Humanos. A análise destas áreas, em conjunto com a avaliação do desempenho financeiro da empresa, foi a base para nortear as ações a serem tomadas visando recuperar a empresa.

As projeções financeiras foram desenvolvidas assumindo-se o crescimento do mercado, baseado em premissas razoáveis e conservadoras.

3 – PLANO DE RECUPERAÇÃO JUDICIAL

Atendendo ao Art. 53 da Lei de Recuperação Judicial, o primeiro plano de recuperação foi apresentado dentro do prazo de 60 (sessenta) dias da publicação da decisão que deferiu o processamento da recuperação judicial, contendo a discriminação pormenorizada dos meios de recuperação a serem empregados, conforme o art. 50 desta Lei, e o resumo da proposta de pagamento aos credores.

O aludido plano abrangeu também, a demonstração de sua viabilidade econômica através de:

- (i)** Laudo Econômico-Financeiro;
- (ii)** Laudo de Viabilidade Econômico-Financeira;
- (iii)** Lista de Credores e Proposta de Pagamento;
- (iv)** Laudo de avaliação patrimonial da Recuperanda.

4 – MEIOS DE RECUPERAÇÃO

O presente Plano de Recuperação Judicial (“PRJ”) visa demonstrar de forma pormenorizada os meios de recuperação que serão empregados pela DEVEDORA, para preservar sua atividade empresarial, obter os recursos necessários para honrar as suas obrigações vencidas e vincendas declaradas neste plano de recuperação, mantendo empregos em estrito cumprimento a sua função social, utilizando-se para tanto de todos abrangidos pelo Art. 50 da Lei de Recuperação Judicial.

O PRJ, ora apresentado perante o Juízo da Recuperação, atende às disposições contidas na Lei 11.101/05 (“LRF”) notadamente em seu Artigo 53, pois apresenta discriminação pormenorizada dos meios de recuperação que serão empregados, a demonstração de sua viabilidade econômica, o laudo econômico-financeiro e o laudo de avaliação patrimonial de bens e ativos da DEVEDORA.

Desta forma, atendendo as exigências da LRF, o presente PRJ, tempestivamente apresentado, foi elaborado através de planejamento estratégico e financeiro, indispensáveis ao efetivo cumprimento do proposto, traçando perspectivas futuras, a fim de não comprometer o fluxo e a geração de caixa, alcançando assim, a reestruturação econômico-financeira da Recuperanda, de modo a oferecer uma solução coletiva a todos os envolvidos, direta ou indiretamente, neste processo.

- **Diante da absoluta falta de capital para disponibilização imediata para pagamento dos créditos, utiliza-se da concessão de prazos das obrigações devidas, com redução negocial dos valores devidos, conforme previsto no art. 50, inc. I, da Lei n. 11.101/2005;**
- Possibilidade de, caso tenham investidores interessados, haver a cisão, incorporação, fusão ou transformação de sociedade, sendo que futuramente caso venha obter interessados realizar um dos dispositivos expostos no, **no art. 50, inc. ii, da Lei nº 11.101/2005;**
- Modificação dos órgãos administrativos da empresa, com corte nas despesas com pessoal, visando agilidade na tomada de decisões, **conforme art. 50, inc. IV, da Lei n. 11.101/2005;**

- Possibilidade de, caso tenham investidores interessados ocorrer trespasse ou arrendamento do estabelecimento empresarial total ou parcial, **conforme art. 50, inc. vii, da Lei n. 11.101/2005;**
- Redução de pessoal, sempre com acordos coletivos com seus trabalhadores e o Sindicato de Classe, **conforme art. 50, inc. VIII, da Lei n. 11.101/2005;**
- **Amortização da lista de credores, através de obtenção de: desconto, prazo de carência e médio e longo prazo para pagamento das dívidas, escalonado conforme valor do débito a ser pago em parcelas mensais, iguais e sucessivas, compatíveis com a evolução do fluxo de caixa da empresa em recuperação;**
- Reconstituição de capital de giro próprio e constituição de reserva para contingências;
- Equalização de encargos financeiros relativos a financiamentos, **transação desses valores, conforme se vê no art. 50, incs. IX e XII, da Lei n. 11.101/2005.**
- Venda de alguns bens que compõe o Ativo Imobilizado, mediante venda direta por iniciativa particular, sendo prestadas contas dos valores acrescidos ao caixa da empresa recuperanda, conforme art. 50, inc. XI, da Lei n. 11.101/2005;
- É permitida a venda de unidade produtiva isolada consubstanciada nos imóveis dos empresários, incluindo, ou não, os ativos ali existentes, que a recuperanda efetue garantias reais de bens, e ainda o aporte de novo capital, inclusive de terceiro;
- A recuperanda poderá alienar ativos de seu quadro na modalidade de venda de Unidade Produtiva Isolada, respeitando-se os preceitos da realização de ativos previsto na Lei n. 11.101/2005.

5 - SÍNTESE DAS PRINCIPAIS MEDIDAS TOMADAS - E A SEREM TOMADAS - VISANDO O REEQUILÍBRIO DA EMPRESA

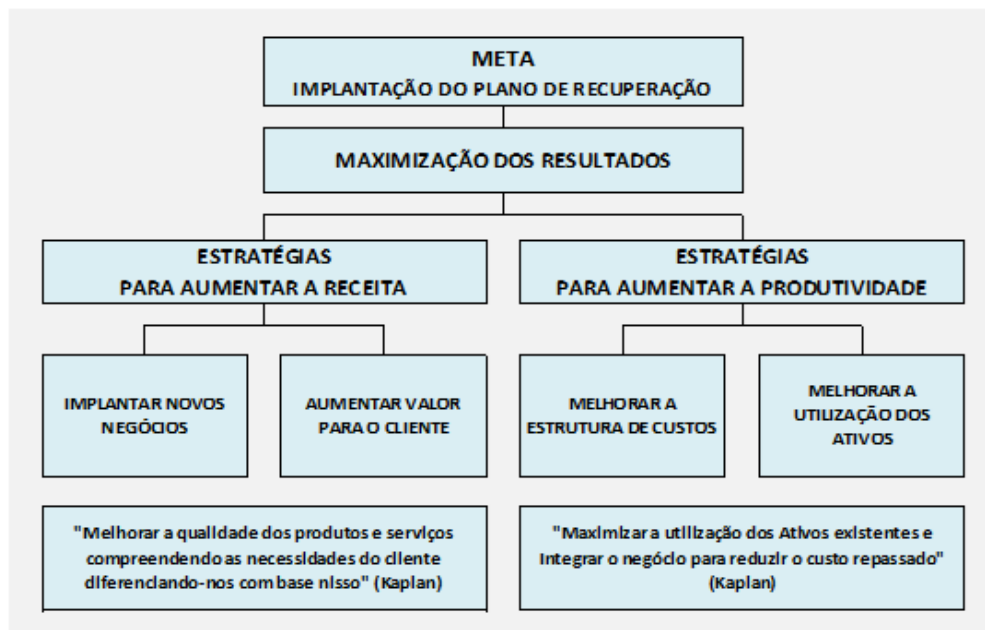
As principais medidas que já foram ou estão sendo adotadas, pela Administração da recuperanda, dentro das estratégias do seu Plano de Recuperação, estão basicamente subdivididas em Medidas Administrativas & Financeiras e Medidas de Mercado, a saber:

Medidas Administrativas e Financeiras

- a. Redução de Custos.
- b. Busca de melhores fontes de realização das suas operações.
- c. Recuperação de créditos vencidos.
- d. Otimização de rotinas administrativas.
- e. Gerenciamento das margens operacionais.
- f. Novas rotinas no gerenciamento dos custos de operação e de vendas.
- g. Medidas visando recuperação de qualquer ativo possível, no âmbito cível ou administrativo.
- h. Controle efetivo de despesas.
- i. Controle de margens operacionais por produto e serviços.
- j. Fortalecimento da política empresarial.

Medidas de Mercado

- h. Medidas de adequação do tamanho da empresa, proporcionando maior produtividade, intensificando o foco nas modificações do mercado e buscando maior margem de contribuição em suas operações.



6 - FUNDAMENTOS DE IMPLANTAÇÃO DO PLANO DE RECUPERAÇÃO JUDICIAL

- Montar o plano de Recuperação;
- Estabelecer o novo negócio;
- Projetar o EBTIDA;
- Novar as dívidas, com carência e com longo prazo para pagamento;
- Projetar o fluxo de caixa geral;
- Implantar o Plano de Recuperação Judicial;
- Gerir o novo empreendimento;
- Gerar margem operacional positiva de caixa;
- Reaplicar as margens positivas para refazer o capital de giro próprio;
- Criar reserva de caixa para contingências;
- Buscar a solidez econômica e financeira a empresa;
- Liquidar as dívidas conforme proposto no Plano de Recuperação Judicial.

7 - FATORES QUE MOTIVAM A CONTINUIDADE DA RECUPERANDA. PASSIVO TRIBUTÁRIO

A empresa possui passivo tributário, portanto, permitir a falência dela nesse momento, e, conseqüentemente, a arrecadação de seus bens para pagamento das despesas tributárias seria um contrassenso muito grande, prejudicial aos credores, empregados, administradores e toda sociedade.

Isso porque o Fisco é quem mais pode esperar e suportar os ônus da recuperação da empresa, sendo que a não aprovação do plano levaria a consumação de recursos da recuperanda para pagamento de créditos tributários, previdenciários, causando grande prejuízo aos credores arrolados na recuperação, principalmente aos trabalhistas.

8 - DO PAGAMENTO DE TRIBUTOS. A LEI PREVÊ SITUAÇÃO MAIS BENÉFICA PARA EMPRESA EM RECUPERAÇÃO PAGAREM PASSIVO TRIBUTÁRIO

Outra parte da recuperação é a equalização do passivo tributário de empresas em recuperação. Além das medidas judiciais que têm como objetivo revisar esse passivo e defendê-las de eventuais constituições de créditos tributários em seu desfavor, conta a recuperanda com a proteção da Lei n. 11.101/2005 de que eventual saldo residual fiscal deverá ser pago através de mecanismos de parcelamento, de acordo com legislação específica.

De uma forma ou de outra, no processo de recuperação, o princípio recuperacional é de que haja por parte do Fisco uma postura de neutralidade. Se o Fisco opta pela quebra, a empresa fica privada de receber receitas, se afunda em execuções e fica impedida de se reestruturar. Como há possibilidade de redução nos valores, e ainda, parcelamento a ser autorizado por lei, o Fisco pode aguardar e permitir a tomada de fôlego pela recuperanda e o equacionamento de suas dívidas com o mercado, antes de exaurir os recursos existentes.

9 - REESTRUTURAÇÃO DO PASSIVO E CORREÇÃO DE VALORES TRAZIDOS NO PLANO DE RECUPERAÇÃO JUDICIAL.

Para extinção das obrigações, alguns parâmetros devem ser aplicados a todo passivo.

Em primeiro lugar a data base para início da implantação do Plano de Recuperação Judicial que terá início em 30 dias após a publicação da decisão de homologação judicial do plano de recuperação judicial aprovado por AGC – Assembleia Geral de Credores ou de ofício caso não existam objeções ao plano de recuperação judicial a ser proferida pelo Juízo da 2ª Vara Cível da comarca de Diadema/SP.

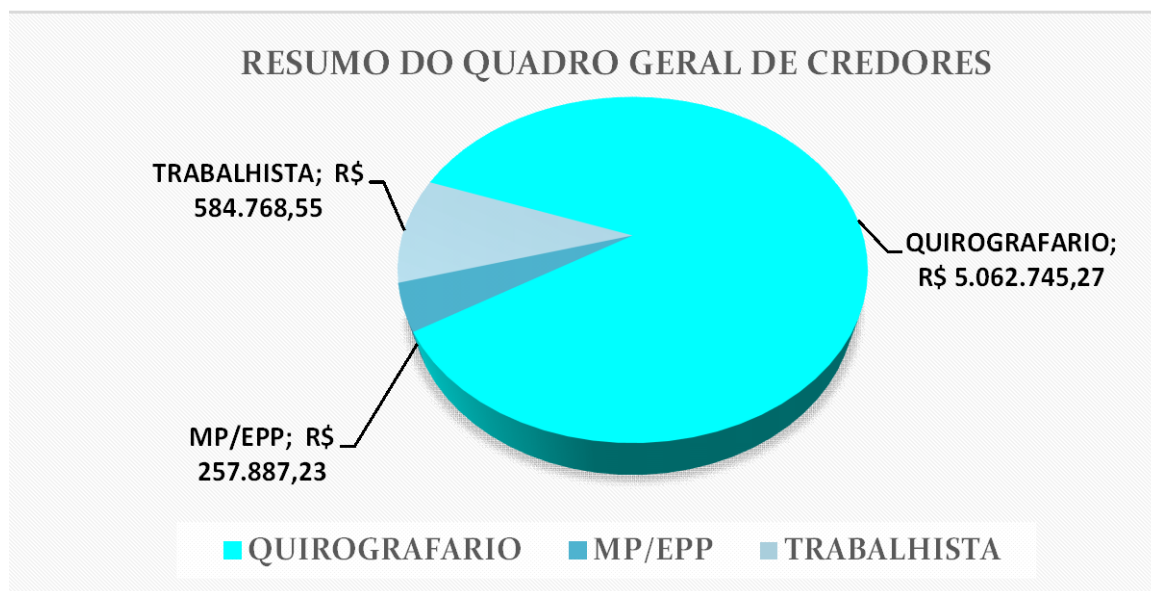
Em segundo lugar, todos os valores considerados para os cálculos financeiros estão referenciados na forma apresentada pela Recuperanda em sua Lista Geral de Credores, por ser a data da distribuição do pedido de processamento da recuperação judicial, podendo sofrer alterações conforme a Lista de Administrador Judicial que deverá ser apresentada no decorrer do procedimento de recuperação judicial, valores esses encontrados que terão as mesmas condições de pagamento previstos para cada Classe de Credores.

10 - CLASSIFICAÇÃO DOS CREDORES PARA O PLANO.

A lista de credores está composta, conforme a lista apresentada pela recuperanda, entretanto informa-se que os credores serão adimplidos conforme a lista do Administrador Judicial:

Resumo do Quadro Geral de Credores

Classificação dos Creditos	Valor da Divida a ser Novada
QUIROGRAFARIO	R\$ 5.062.745,27
MP/EPP	R\$ 257.887,23
TRABALHISTA	R\$ 584.768,55
Total	R\$ 5.905.401,05



11 - DA PROPOSTA DE PAGAMENTO - PREMISSAS

A **PALLMANN DO BRASIL**, com base na projeção da MARGEM OPERACIONAL DE CAIXA (item acima), estabeleceu os seguintes princípios para elaborar a sua proposta de pagamento da lista dos credores:

1. Amortização da lista de credores para as pequenas e médias empresa, através de obtenção de desconto de 60%, com prazo de carência de 12 meses e pagamento das dívidas em 60 meses, parcelas mensais, iguais e sucessivas, com taxa de juros de 2% ao ano e atualizadas mensalmente pelo TR, a partir do mês seguinte da aprovação do plano de recuperação,

de modo compatível com a evolução do fluxo de caixa da devedora em recuperação.

2. Amortização da lista de credores quirografários e com garantia real, através de obtenção de desconto de 80%, com prazo de carência de 24 meses e pagamento das dívidas em 120 meses, parcelas mensais, iguais e sucessivas, com taxa de juros de 2% ao ano e atualizadas mensalmente pelo TR, a partir do mês seguinte da aprovação do plano de recuperação, de modo compatível com a evolução do fluxo de caixa da devedora em recuperação.
3. Proposição de pagamento dos créditos trabalhistas de modo corrente e dentro do prazo legal, com desconto de 70%, prazo de carência de 03 meses e pagamentos em 09 parcelas mensais, iguais e sucessivas, com taxa de juros de 2% ao ano e atualizadas mensalmente pelo TR, a partir do mês seguinte da aprovação do plano de recuperação, de modo compatível com a evolução do fluxo de caixa da devedora em recuperação.
4. Manutenção de um sólido saldo final de caixa.
5. Desoneração da conta de juros, mediante equalização dos mesmos, na forma prevista no artigo 50, XII, da LRF.
6. Os ativos da empresa poderão ser alienados com desconto de 40% sobre o valor avaliado constante do laudo em anexo, em qualquer modalidade autorizada em Lei, podendo inclusive com esse aporte, antecipar os pagamentos e extinguir as obrigações aqui previstas.
7. As condições de pagamento previstas no presente plano ou modificadas em assembleia poderão sofrer melhorias de acordo com a performance da recuperanda durante o processo de soerguimento.
8. A recuperanda poderá optar pela fusão e/ou encerramento e alienação da empresa, incorporando todo o passivo da empresa fundida à fusora, bem como alterar e/ou vender a sua marca.

10 - PROPOSTA DE PAGAMENTO – DETALHAMENTO.

Para extinção das obrigações, alguns parâmetros devem ser aplicados a todo passivo.

Assim, a devedora propõe o pagamento de 100% (cem por cento) do seu passivo, contando com aplicação de desconto, redução e equalização de juros, concessão de novo prazo de pagamento e novação de dívida, conforme considerações a seguir:

Primeiro, a data base para início da implantação do Plano de Recuperação Judicial em tela será de 30 (trinta) dias subseqüentes à homologação do Plano de Recuperação pelo Juízo, fixando uma data base para início todo dia 25 de cada mês.

Segundo, os valores relativos aos créditos são aqueles estabelecidos originalmente no pedido de Recuperação Judicial. Referidos valores poderão sofrer alteração para mais ou para menos no caso de impugnação e revisão daqueles por parte do Administrador Judicial.

Terceiro, o crédito e demais direitos de cada credor será definido pelo Administrador Judicial com base na lista de credores constante do pedido de Recuperação Judicial e nas redefinições apuradas por eventuais habilitações de créditos, divergências comprovadas e decorrentes de julgamentos de impugnações requeridas nos termos da Lei 11.101/05. As alterações de créditos serão processadas por ordem judicial e por decisões do Administrador Judicial, e constarão de nova posição de credores e, caso necessário, o Plano de Recuperação será reformulado para considerar referidas alterações.

Quarto, o Plano de Recuperação não considera acréscimos aos créditos por juros. Apenas correção dos valores a serem pagos ao longo das parcelas estabelecidas neste plano.

Quinto, aprovado o Plano de Recuperação, serão suprimidas todas as garantias reais e outras eventuais existentes em favor de qualquer credor, de tal sorte que o recuperando possa dar o destino previsto no Plano de Recuperação, seja pela alienação ou alugueis de bens, destinações a novos projetos, inclusive ofertando em novas operações de crédito se necessário.

Sobre a possibilidade de supressão das garantias existentes sem a necessidade de expressa autorização de todos os credores, Fábio Ulhoa Coelho,

esclarece com sabedoria: “(...) Entenda-se bem: para a simples supressão ou substituição de uma garantia real, é suficiente que o plano de recuperação judicial seja aprovado, com ou sem o voto do titular da garantia; (...)” (COELHO, Fábio Ulhoa Manual de Direito Comercial. 20ª Ed. 2008, p.381). RECURSO ESPECIAL Nº 1.532.943 - MT (2015/0116344-4)

12.1 - FORMA DE EXTINÇÃO DOS CREDORES TRABALHISTAS

Por tratar-se de verba de extrema importância, durante toda sua vida manteve-se no mercado, sempre utilizando mão-de-obra qualificada e dando retorno para os seus clientes e para a sociedade em geral.

Proposição de pagamento dos créditos trabalhistas de modo corrente e dentro do prazo legal, com desconto de 70%, com carência de 03 meses e 09 parcelas mensais, iguais e sucessivas, com taxa de juros de 2% ao ano e atualizadas mensalmente pela TR, a partir do mês seguinte da aprovação do plano de recuperação, de modo compatível com a evolução do fluxo de caixa da devedora em recuperação.

Para os credores com ação ajuizada na Justiça do Trabalho serão descontados eventuais valores decorrentes de depósitos recursais, bloqueios judiciais em contas bancárias, penhoras na boca do caixa ou numerários advindos de alienações judiciais de bens da Recuperanda, para depois iniciar o pagamento das parcelas na forma prevista no plano de recuperação judicial.

12.2 - FORMA DE PAGAMENTO DOS CREDORES QUIROGRAFÁRIOS E GARANTIA REAL.

Para todos os credores quirografários e garantia real, estamos propondo:

Amortização da lista de credores, através de obtenção de desconto de 80%, com prazo de carência de 24 (vinte e quatro) meses e pagamento das dívidas em 120 meses, parcelas anuais, iguais e sucessivas, com taxa de juros de 2% ao ano e atualizadas mensalmente pela TR, a partir do mês seguinte da aprovação do plano de recuperação, de modo compatível com a evolução do fluxo de caixa da empresa

em recuperação.

12.3 – FORMA DE PAGAMENTO DOS CREDORES MICRO E PEQUENAS EMPRESAS.

Para todos os credores ME e EPP, estamos propondo:

Amortização da lista de credores ME e EPP, através de obtenção de desconto de 60%, com prazo de carência de 12 meses e pagamento das dívidas em 60 meses, parcelas mensais, iguais e sucessivas, com taxa de juros de 2% ao ano e atualizadas mensalmente pela TR, a partir do mês seguinte da aprovação do plano de recuperação, de modo compatível com a evolução do fluxo de caixa da empresa em recuperação.

12.4 – FORMA DE PAGAMENTO DOS CRÉDITOS ORIUNDOS DE AÇÕES CÍVEISAINDA PENDENTES DE TRÂNSITO EM JULGADO E DE LIQUIDAÇÃO DE VALORES.

Caso ocorra qualquer condenação cível contra a Recuperanda em valor superior a R\$ 5.000,00 (cinco mil reais) será aplicado um desconto no crédito para que as parcelas de pagamento do plano sejam equivalentes as dos demais credores lançados para aquela classe de credores.

Fica estabelecido que créditos decorrentes de ações de indenizações de fato anteriores ao pedido de recuperação judicial e que vierem ter o seu julgamento após a homologação deste plano de recuperação deverão obedecer à condição de pagamento prevista na classe para credores quirografários de acordo com sua classificação, após a sua habilitação nos autos da recuperação judicial.,

12.5 - PAGAMENTO DOS CREDORES ATRAVÉS DE DEPÓSITOEM CONTA CORRENTE DOS CREDORES.

Os pagamentos serão realizados diretamente nas contas bancárias dos credores e o simples recibo de transferência servirá como forma de comprovação de pagamento ao credor.

Para que seja efetivado o pagamento, cada credor individual deverá informar via correio eletrônico, através do e-mail: contato@mestremedeiros.com.br em até 30 dias anteriores à data de pagamento prevista na proposta para início dos pagamentos noticiando eventuais alterações assim que surgirem, encaminhando os seguintes dados:

- * Nome/Razão Social completa com CPF/CNPJ e telefone;
- * Contato do responsável pela empresa ou crédito;
- * Informações Bancárias com números de Agência e Conta Corrente;

Os pagamentos que não forem realizados em razão de os credores não terem informado suas contas bancárias, não serão considerados como evento de descumprimento do plano. Não haverá a incidência de juros ou encargos moratórios se os pagamentos não tiverem sido realizados em razão de os credores não terem informado tempestivamente suas contas bancárias.

16. GATILHO ESPECIAL PARA FINANCIADORES “CREDORES FORNECEDORES”.

A DEVEDORA como qualquer outra empresa em plena atividade, têm no crédito um de seus sustentáculos, razão pela qual poderá contrair financiamentos para adequar sua estrutura de capital.

Dentro deste escopo, a empresa DEVEDORA estabelece um gatilho aos credores financeiros e ou fornecedores que desejem apoiá-las neste delicado momento de transposição de sua crise financeira.

A estruturação de capital de empresas do porte da empresa devedora passa necessariamente por linhas de crédito composta por operações de leasing, finame, cartão BNDES, capital de giro e desconto de títulos e ainda crédito para fornecimento de mercadorias, insumos, dentre outros.

Assim, o credor financeiro ou comercial que estiver disposto a conceder crédito para a empresa terá o tratamento especial, uma vez que estarão

oportunizando à Recuperanda a continuidade dos seus negócios, incrementando na sua produção, passando a obter melhores resultados operacionais, podendo, assim, devolver ao credor melhores condições.

Fortes nessas razões, o presente plano prevê a criação da subclasse dos “Credores Fornecedores Estratégicos”, os quais continuarão a injetar aportes/subsídios necessários para o prosseguimento das atividades da Recuperanda, e desta forma, receberão de forma diferenciada seus créditos concursais, de modo a (i) excluir o deságio, total ou parcialmente, (ii) alongar ou reduzir o prazo de pagamento do crédito original e/ou (iii) oferecer bens ou recebíveis em dação em pagamento.

15 - PROCEDIMENTOS TÉCNICOS PARA A ELABORAÇÃO DO FLUXO GERAL DE CAIXA PROJETADO

Após a projeção da Margem Operacional de Caixa e após a proposta de pagamento da lista dos credores, elaboramos o FLUXO GERAL DE CAIXA PROJETADO, seguindo os seguintes procedimentos técnicos:

1. Conhecer o “negócio” da RECUPERANDA e seus processos operacionais;
2. Buscar informações detalhadas com os responsáveis das operações;
3. Fracionar o fluxo de caixa em diversos fluxos e mapas auxiliares, por processo de negócio e por tipo de entrada e saída de caixa;
4. Identificar a relação entre os principais eventos econômicos e os eventos financeiros das operações da empresa;
5. Utilizar série de valores históricos e cenários futuros para estabelecer as premissas;
6. Reduzir o risco e a incerteza: adotar uma abordagem conservadora e usar análise de sensibilidade (o que acontece);
7. Lançar o saldo inicial de posição financeira;
8. Prever a geração livre de caixa de modo conservador;
9. Prever a liquidação da dívida novada pelo caixa;
10. Apurar o saldo final de caixa.

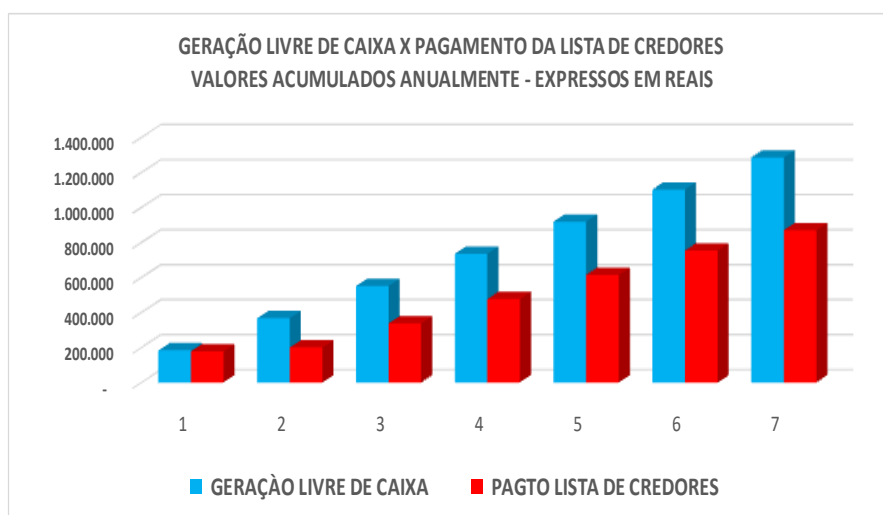
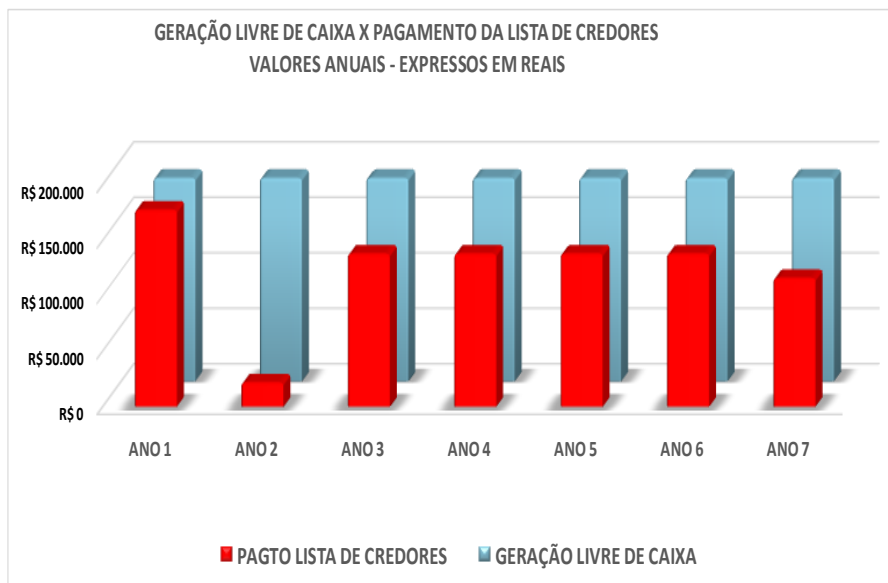
16 - FLUXO DE CAIXA GERAL PROJETADO PARA 7ANOS A CONTAR A PARTIR DA DATA DA APROVAÇÃO DO PLANO DE RECUPERAÇÃO JUDICIAL

A partir da proposta de pagamento da lista de credores em combinação com os valores da Margem Operacional de Caixa e da geração livre de caixa projetada e seguindo os princípios elencados neste plano, construímos o fluxo de caixa geral da RECUPERANDA, projetado para 7 anos a contar a partir da data da aprovação do Plano de Recuperação Judicial, conforme demonstrado abaixo:

PALLMANN								
FLUXO DE CAIXA GERAL								
PROJEÇÃO DO PERÍODO DE 84 MESES APÓS A APROVAÇÃO DO PLANO DE RECUPERAÇÃO								
VALORES EXPRESSOS EM REAIS								
HISTÓRICO	ANO 1	ANO 2	ANO 3	ANO 4	ANO 5	ANO 6	ANO 7	TOTAL
SALDO INICIAL	-	5.840	167.319	212.582	257.845	303.108	348.371	-
GERAÇÃO LIVRE DE CAIXA	183.600	183.600	183.600	183.600	183.600	183.600	183.600	1.285.200
LUCRO LIQUIDO CAIXA	204.000	204.000	204.000	204.000	204.000	204.000	204.000	1.428.000
PROVISÃO PARA CONTINGÊNCIAS	(20.400)	(20.400)	(20.400)	(20.400)	(20.400)	(20.400)	(20.400)	(142.800)
PAGTO LISTA DE CREDITORES	(177.760)	(22.121)	(138.337)	(138.337)	(138.337)	(138.337)	(116.216)	(869.445)
SALDO FINAL	5.840	167.319	212.582	257.845	303.108	348.371	415.755	415.755

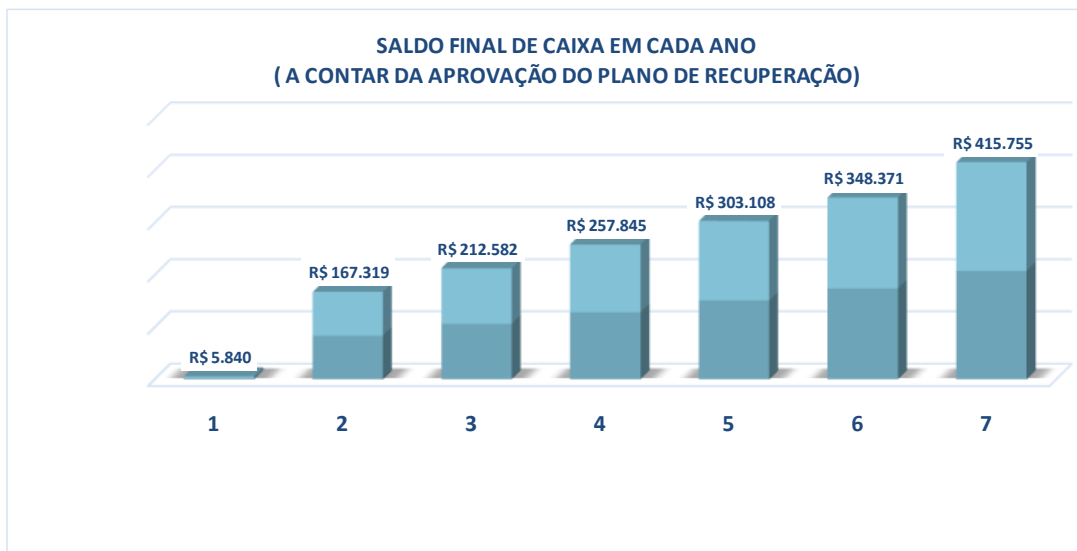
17 - GERAÇÃO LIVRE DE CAIXA VERSUS PAGAMENTO DA LISTA DE CREDITORES, CONFORME O FLUXO DE CAIXA GERAL PROJETADO PARA 7 ANOS A CONTAR A PARTIR DE DA DATA DA APROVAÇÃO DO PLANO DE RECUPERAÇÃO JUDICIAL

Conforme o fluxo de caixa geral da RECUPERANDA, projetado para 7 anos a contar a partir da data da aprovação do Plano de Recuperação Judicial, apresentado no item anterior, podemos fazer a comparação da Geração Livre de Caixa – Acumulada Anualmente versus Pagamento da Lista de Credores, também, Acumulado Anualmente, através do gráfico abaixo e constatar a sua capacidade de pagamento da lista de credores:



18 - SALDO FINAL DE CAIXA

Como consequência da construção do fluxo de caixa geral da PALLMANN projetado para 7 anos a contar a partir da data da aprovação do Plano de Recuperação Judicial, chegamos a seguinte situação, ano a ano, do saldo final de caixa, o que demonstra uma situação de solidez financeira:



Lembrando que os critérios utilizados têm como objetivo haver a continuidade do negócio empresarial

19 - DISPOSIÇÕES FINAIS E CONCLUSÃO.

A Recuperanda já tomou e está tomando as medidas para se reestruturar organizacional e administrativamente, de modo a obter maiores e melhores resultados. Isto pressupõe, inclusive, a redução dos custos estruturais e com pessoal.

De modo a avaliar a viabilidade econômico-financeira da Recuperanda, após a implementação do plano, estimou-se a operação da empresa para o futuro, considerando-se premissas conservadoras e factíveis.

Os resultados obtidos encontram-se pormenorizados junto ao **Laudo de Viabilidade Econômico-Financeira** elaborado por profissional especializado, que acompanha o presente plano, conforme Anexo.

Lembrando que os critérios utilizados têm como objetivo manter a continuidade das atividades empresariais, preservando a geração de empregos, impostos e receitas, mantendo a função social da empresa, nos exatos termos do artigo 47 da Lei de 11.101/05.

NOVAÇÃO DA DÍVIDA - A aprovação do plano acarretará, por força do disposto no art. 59 da lei nº 11.101/2005, a novação das dívidas sujeitas à recuperação, e também daquelas que, mesmo não sujeitas à recuperação, foram relacionadas e não contestadas pelos respectivos credores.

Desta forma, fica desde já estabelecida a suspensão da exigibilidade dos créditos junto aos avalistas, enquanto o Plano de Recuperação estiver sendo cumprido.

O Plano de Recuperação Judicial ora proposto atende cabalmente aos princípios da Lei 11.101/2005, no sentido da tomada de medidas aptas à recuperação financeira, econômica e comercial da RECUPERANDA e de seus respectivos sócios.

Atende também a todos os requisitos contidos no artigo 53 da LRF, vez que são discriminados de maneira pormenorizada os meios de recuperação a serem empregados; demonstra a viabilidade econômica da RECUPERANDA através do Laudo de Viabilidade Econômico-Financeira (análise do futuro), que acompanha o presente plano, conforme Anexos.

As diversas medidas de recuperação explicitadas acima deverão viabilizar economicamente a Recuperanda.

O Plano, uma vez aprovado e homologado, obriga a Recuperanda e todos os seus Credores, bem como os seus respectivos sucessores a qualquer título.

Todos os atos mencionados no Plano que, para a sua validade ou eficácia, por determinação legal, requeiram autorização ou homologação judicial, somente serão tidos como aperfeiçoados após a obtenção da referida autorização ou homologação.

Os Credores não poderão ajuizar ou prosseguir ações ou execuções judiciais contra a empresa e os seus proprietários em Recuperação ou seus garantes após a homologação do Plano e até o seu final cumprimento. Todas as ações e

execuções judiciais, e as impugnações de créditos em curso contra os mesmos, relativas a créditos anteriores ao seu pedido de recuperação, serão extintas.

Após o pagamento de todos os Credores nos termos, formas e valores previstos no Plano, os respectivos créditos serão considerados integralmente quitados, com a conseqüente liberação de todas e quaisquer garantias remanescentes. Os Credores darão a empresa Recuperanda e aos seus sócios, acionistas, administradores e funcionários a mais ampla, geral e irrevogável quitação, para deles nada mais reclamarem a qualquer título, com relação a quaisquer créditos anteriores ao pedido de recuperação judicial.

A modificação de qualquer cláusula desse Plano dependerá de aprovação da Recuperanda e da AGC.

A Recuperanda não responderá pelas custas processuais dos processos, inclusive nas habilitações ou impugnações retardatárias ou àqueles em que tenham tomado parte no polo passivo, respondendo as partes, cada uma, pelos honorários dos seus respectivos patronos, inclusive aqueles de sucumbência.

Além dos casos previstos em Lei, será determinada Nova Assembleia nos casos de descumprimento do Plano, por qualquer motivo, como brusca alteração das condições de mercado, a Recuperanda, o Administrador Judicial, e os próprios credores poderão requerer a convocação urgente de nova Assembleia mesmo após o encerramento do processo de recuperação judicial, para fins de deliberar pela falência da empresa, que poderá ocorrer de maneira racional e que proteja ao máximo seus ativos, bem como debater e aprovar alteração do Plano, se esta for a vontade das partes, evitando assim uma quebra indesejada.

As eventuais alterações do Plano serão feitas nos termos da Lei 11.101/2005 e obrigará a todos os Credores Concursais, inclusive os dissidentes, ou quaisquer credores que não comparecerem a AGC, conforme disposições da LRF.

Conforme o artigo 190 do CPC é possível a Recuperanda requerer o encerramento do presente processo logo após a aprovação e homologação deste plano, ficando ao seu critério o uso de tal benesse.

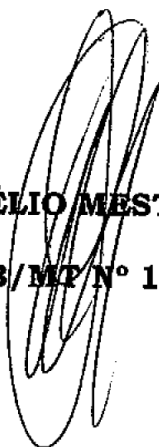
Assim, o presente Plano de Recuperação Judicial proposto atende aos princípios da Lei de Recuperação Judicial e Falências, LEI 11.101/05, garantindo os meios necessários para a recuperação da RECUPERANDA.

Portanto, as projeções futuras, sua reestruturação e organização atreladas a este procedimento demonstram a viabilidade da constituição de novos negócios, manutenção para pagamento dos débitos vencidos, tornando este procedimento na medida mais adequada para o soerguimento da empresa.

São Paulo/SP, 19 de dezembro de 2018.

MARCO AURÉLIO MESTRE MEDEIROS

OAB/MP/Nº 15.401



CACIO ZANATTA
ENGENHEIRO CIVIL

PALLMANN DO BRASIL IND E COM LTDA
LAUDO DE AVALIAÇÃO DO ATIVO IMOBILIZADO
(lei no 11.101, de 9 de fevereiro de 2005 - item iii do art, 53)

data de elaboração: 18 de dezembro de 2018

ÍNDICE

1. Identificação do Laudo de Avaliação – pág. 3
2. Resultado da Avaliação Econômica – pág. 5
3. Escopo de Verificação – pág.7
4. Valor Justo Ativo Imobiliz.- Resumo- pag. 9
5. Metodologia Adotada – pág. 12
6. Notas Importantes – pág. 15
7. Informações sobre o Avaliador – pág. 17
8. Anexos de O a VI

IDENTIFICAÇÃO DO LAUDO DE AVALIAÇÃO DO ATIVO IMOBILIZADO

IDENTIFICAÇÃO DO LAUDO DE AVALIAÇÃO DO ATIVO IMOBILIZADO

Data de Elaboração:
19 de dezembro de 2018.

PALLMANN DO BRASIL IND E COM LTDA
CNPJ: 30.857.684/0001-03

Objetivo:
determinação do valor justo do seu ativo imobilizado

PALLMANN DO BRASIL IND E COM LTDA RESULTADO DA AVALIAÇÃO DO ATIVO IMOBILIZADO


RESULTADOS & CONCLUSÃO

Analizamos o Resumo Contábil das Contas do Ativo Imobilizado da PALLMANN DO BRASIL IND E COM LTDA., na data de 18 de dezembro de 2018, e a sua respectiva composição individualizada, nessa data, bem como a competente inspeção física.

Com base no escopo desse nosso trabalho e com a utilização da metodologia adequada, entendemos que o VALOR JUSTO DO ATIVO IMOBILIZADO, AO PREÇO DE MERCADO, da PALLMANN DO BRASIL IND E COM LTDA., equivale ao montante de **R\$ 25.141.512,86** (vinte e cinco milhões, cento e quarenta e um mil, quinhentos e doze reais) e que o respectivo VALOR DE LIQUIDEZ equivale a **R\$ 14.899.575,09** (quatorze milhões, oitocentos e noventa e nove mil, quinhentos e setenta e cinco reais),

Esses valores estão demonstrados à folha 10 deste laudo e nos respectivos anexos,

Diadema- SP, 18 de dezembro de 2018



CÁCIO ZANATTA

Engenheiro Civil - CREA - MT/730393

ESCOPO DE VERIFICAÇÃO

ESCOPO DA VERIFICAÇÃO

Em nosso trabalho de avaliação, baseamos nossas estimativas de cálculo, análises e considerações em documentos e informações elaborados e fornecidos sob a responsabilidade da Administração da **PALLMANN DO BRASIL IND E COM LTDA**

Além da utilização dos documentos e informações acima mencionados, obtivemos informações da Administração da **PALLMANN DO BRASIL IND E COM LTDA**

as quais serviram de base para o nosso entendimento:

- ✓ do funcionamento atual das suas operações e sistemas,
- ✓ das condições de uso dos ativos tangíveis integrantes do seu ativo imobilizado

2) "

VALOR JUSTO DO ATIVO IMOBILIZADO RESUMO

PALLMANN DO BRASIL IND E COM LTDA
VALOR JUSTO DO ATIVO IMOBILIZADO
RESUMO

PALLMANN				
AVALIAÇÃO DO ATIVO IMOBILIZADO				
CONTA	ANEXO	VALOR DE AVALIAÇÃO		
		DE MERCADO		DE LIQUIDEZ
PREDIO	0	R\$	3.217.724,49	R\$ 2.348.938,87
TERRENO DA FABRICA	I	R\$	17.872.943,94	R\$ 9.651.389,73
LOTE 56	V	R\$	481.884,49	R\$ 332.500,30
LOTE 57	II	R\$	241.428,10	R\$ 166.585,39
LOTE 55.1	III	R\$	241.693,12	R\$ 166.768,25
LOTE 55.2	IV	R\$	480.647,76	R\$ 331.646,95
BENS - EXCETO IMÓVEIS	VI	R\$	2.605.190,96	R\$ 1.901.745,60
TOTAL		R\$	25.141.512,86	R\$ 14.899.575,09

METODOLOGIA ADOTADA E CRITÉRIOS DE AVALIAÇÃO

METODOLOGIA ADOTADA FUNDAMENTOS

A avaliação dos bens do ativo imobilizado, dentro do novo contexto contábil dos ativos em conformidade com a lei 11.638” e os pronunciamentos contábeis do CPC de números: 28,29,31 e ICPC 10 e, especialmente, o “Pronunciamento Técnico CPC 27 - Ativo Imobilizado, o qual faz a correlação com as Normas Internacionais De Contabilidade – IAS 16”.

Seguindo esse fundamentos, o nosso critério adotado para a avaliação dos bens do ativo imobilizado foi o do “preço justo de mercado”.

Valor justo é o “preço que seria recebido pela venda de um ativo ou que seria pago pela transferência de um passivo em uma transação não forçada entre participantes do mercado na data de mensuração”. (definição alterada pela Revisão CPC 03)

Para a atribuição final do valor dos bens do ativo imobilizado, foi levado em consideração o estado de conservação dos referidos bens através de aplicação, sobre o valor atualizado do bem novo, de um “fator de valor justo”

CRITÉRIO DE AVALIAÇÃO CONTA CONTÁBIL – EDIFÍCIOS E CONSTRUÇÕES

Na elaboração deste laudo, para a avaliação dos bens integrantes da CONTA CONTÁBIL EDIFÍCIOS E CONSTRUÇÕES, foi utilizado o critério misto de avaliação denominado: MÉTODO DA QUANTIFICAÇÃO DO CUSTO & DEPRECIAÇÃO CONFORME ROSS-HEIDECKE

Trata-se de um método misto, considerando idade real (Ross) e estado de conservação (Heidecke), aceito e recomendado pela ABNT NBR 14653-2:2011, Norma de Avaliação de Imóveis Urbanos, onde está citado que: “a depreciação deve levar em conta os aspectos físicos e funcionais as diferenças de idade devem ser ponderadas pela relação entre os respectivos fatores de obsolescência indicados através do critério de Ross-Heidecke, pela idade da edificação, real ou estimada”.

CRITÉRIO DE AVALIAÇÃO DEMAIS BENS DO ATIVO IMOBILIZADO

Na elaboração deste laudo, para a avaliação dos demais bens integrantes do ativo imobilizado foi utilizado o critério misto de avaliação denominado: MÉTODO DA QUANTIFICAÇÃO DO CUSTO & DEPRECIÇÃO CONFORME ROSS-HEIDECKE

O método foi aplicado para se estabelecer o valor real de mercado dos bens integrantes desta referida conta, os quais foram avaliados pela inserção do parâmetro estado de conservação proposto por Ross-Heidecke que foi aplicado baseadas nas informações levantadas “in loco”, durante a avaliação técnica, em todos os setores os quais continham máquinas e equipamentos para verificar o estado de conservação de cada equipamento e ,após, se efetuar a depreciação pela data de aquisição dos mesmos, para se chegar a um valor justo real de mercado.

NOTAS IMPORTANTES

NOTAS IMPORTANTES

1. Esta avaliação, apesar de ser uma estimativa elaborada com base em procedimentos específicos e, portanto, não é exata, ela se baseia em fatos e documentos relevantes e julgamentos razoáveis de valor.
2. Os valores de avaliação finais podem variar, no decorrer do tempo, devido às alterações das condições econômicas, sobre as quais o avaliador não exerce controle.
3. Não fez parte do escopo da elaboração deste laudo, verificações quanto à existência de penhor civil, alienação fiduciária ou outros ônus que estejam onerando os bens objeto desta avaliação.
4. Os valores de avaliação estão referidos ao poder de compra da unidade monetária na data desta avaliação e não considera expectativas de inflação.

-----o-----

INFORMAÇÕES SOBRE O AVALIADOR

INFORMAÇÕES SOBRE O AVALIADOR CÁCIO ZANATTA ENGENHEIRO CIVIL - CREA-MT 039373

Possui 7 anos de experiência na área de Saúde e Segurança do Trabalho atuando de forma a minimizar o risco de acidentes e otimizar a proteção dos colaboradores das empresas. Pontuando as condições de higiene, insalubridade, periculosidade. Atuou junto a SINFRA (Secretaria de Estado de Infraestrutura e Logística) na área de Geoprocessamento, destacando – se em projetos relacionados ao meio ambiente e laudos para contestação de embargos para restauração e conservação de rodovias, e em reajustamento de orçamentos de projetos de obras rodoviárias executadas ou em andamento no Estado do Mato Grosso.

Na área da Engenharia Civil, atua especificamente:

- Projetos de Layout e Planta Arquitetônica para Vigilância Sanitária;
- Perícia e Avaliações de Bens;
- Avaliação de identificação de Patologias Construtivas ;
- Trabalhos de diagnóstico, prognóstico, reparo e proteção;

Formação Educacional: Bacharel em Engenharia Civil – Faculdade Anhanguera de Cuiabá, Especialista em Engenharia e Segurança do Trabalho – Faculdade Afirmativo de Cuiabá e possui ainda Tecnólogo em Geoprocessamento pelo IFMT – Instituto Federal de Mato Grosso.

ANEXO 0

APROPRIAÇÃO DE DADOS E MEMORIAL DE CÁLCULO
IMÓVEL DE MATRÍCULA Nº 15077 - PRÉDIO INDUSTRIAL
 EMPRESA: PALLMANN INDUSTRIA E COMERCIO LTDA.

Área Construída: 4.277,23 m² Piso: concreto estrutural
Cobertura: estrutura de concreto pré
Estado de conservação: Bom moldado , coberta com telhas de fibro cimento
Idade Aparente: 37 anos Iluminação: fluorescente
Paredes: alvenaria em bloco estrutural e chapas metálicas

Valor de Mercado..... R\$ 3.217.724,49
Valor de Liquidez..... R\$ 2.348.938,87



ANEXO I

APROPRIAÇÃO DE DADOS E MEMORIAL DE CÁLCULO

IMÓVEL DE MATRÍCULA Nº 15077

EMPRESA: PALLMANN INDUSTRIA E COMERCIO LTDA.

Área do Imóvel:

10.301,15 m²

Estado de conservação:

Bom

Observações: Depreciação de valor de mercado, devido a haver área de invasão em frente ao imóvel avaliado.

Valor de Mercado.....

R\$ 17.872.943,94

Valor de Liquidez.....

R\$ 9.651.389,73

--

ANEXO II

APROPRIAÇÃO DE DADOS E MEMORIAL DE CÁLCULO

IMÓVEL DE INSCRIÇÃO IMOBILIÁRIA Nº 00000.27.002.006.00 (LOTE P.55.02)

EMPRESA: PALLMANN INDUSTRIA E COMERCIO LTDA.

Área do Imóvel:

136,65 m²

Estado de conservação:

Bom

Observações: Imóvel avaliado com valor de mercado, e com valor de Liquidez.

Valor de Mercado.....

R\$ 241.428,10

Valor de Liquidez.....

R\$ 166.585,39

ANEXO III

APROPRIAÇÃO DE DADOS E MEMORIAL DE CÁLCULO

IMÓVEL DE INSCRIÇÃO IMOBILIÁRIA Nº 00000.27.002.031.00 (lote P.55.01)

EMPRESA: PALLMANN INDUSTRIA E COMERCIO LTDA.

Área do Imóvel:

136,80 m²

Estado de conservação:

Bom

Observações: Imóvel avaliado com valor de mercado, e com valor de Liquidez.

Valor de Mercado.....

R\$ 241.693,12

Valor de Liquidez.....

R\$ 166.768,25

ANEXO IV

APROPRIAÇÃO DE DADOS E MEMORIAL DE CÁLCULO

IMÓVEL DE INSCRIÇÃO IMOBILIÁRIA Nº 00000.27.002.004.00 - LOTE 57

EMPRESA: PALLMANN INDUSTRIA E COMERCIO LTDA.

Área do Imóvel:

272,05 m²

Estado de conservação:

Bom

Observações: Imóvel avaliado com valor de mercado, e com valor de Liquidez.

Valor de Mercado.....

R\$ 480.647,76

Valor de Liquidez.....

R\$ 331.646,95

--

ANEXO V

APROPRIAÇÃO DE DADOS E MEMORIAL DE CÁLCULO

IMÓVEL DE INSCRIÇÃO IMOBILIÁRIA Nº 00000.27.002.005.00 - LOTE 56

EMPRESA: PALLMANN INDUSTRIA E COMERCIO LTDA.

Área do Imóvel:

272,75 m²

Estado de conservação:

Bom

Observações: Imóvel avaliado com valor de mercado, e com valor de Liquidez.

Valor de Mercado.....

R\$ 481.884,49

Valor de Liquidez.....

R\$ 332.500,30

--

ANEXO VI

**APROPRIAÇÃO DE DADOS E MEMORIAL DE CÁLCULO
AVALIAÇÃO DOS BENS DO IMOBILIZADO - EXCETO IMÓVEIS
EMPRESA: PALLMANN INDUSTRIA E COMERCIO LTDA.**

Discriminação	Valor Pago na data de Aquisição	Qtidade (no setor)	Método de Deprec.	Estado de Conserv.	Classif. Normal	Coefic. de Deprec.	Data da Aquisição	Coefic. de Ross	Vida Útil (anos)	Idade (anos)	Vida Rem. (anos)	Índice Final Deprec.	Valor de Avaliação (R\$)	FATORES DE LIQUIDEZ						DATA 07/08/2017	VALOR DE LIQUIDEZ
														A	B	C	D	E	F	COEF. LIQ.	R\$
MAQUINA DE SOLDA VARIOMIG 450 M II TIPO	4.914,59	1,00	DR	2,00	B	0,32	12/03/2014	0,1200	20	4	4	0,8800	4.324,84	5	5	1	10	5	1	0,73	3.157,13
PLAINA LIMADORA MARCA ROCCO MOD.PLR 900	10.828,47	1,00	DR	2,00	B	0,32	23/08/2013	0,0816	35	5	30	0,9184	9.944,51	5	5	1	10	5	1	0,73	7.259,49
FURADEIRA RADIAL MARCA ROCCO MOD. R-60 H	23.102,29	1,00	DR	2,00	B	0,32	18/01/2017	0,0147	35	1	34	0,9853	22.762,83	5	5	1	10	5	1	0,73	16.616,86
PONTE ROLANTE UNIVVIGA CAP. 10TON. FIXA-	29.989,89	1,00	DR	2,00	B	0,32	06/01/2017	0,0102	50	1	49	0,9898	29.683,99	5	5	1	10	5	1	0,73	21.669,31
MICROCOMPUTADOR DELL VOSTRO 260 SLIMTOWE	1.910,99	1,00	DR	2,00	B	0,32	19/12/2017	0,0102	50	1	49	0,9898	1.891,50	5	5	1	10	5	1	0,73	1.380,79
MICROCOMPUTADOR DELL VOSTRO 260 SLIMTOWE	1.910,99	1,00	DR	2,00	B	0,32	22/02/2017	0,0249	21	1	20	0,9751	1.863,32	5	5	1	10	5	1	0,73	1.360,23
MICROCOMPUTADOR DELL VOSTRO 260 SLIMTOWE	1.910,99	1,00	DR	2,00	B	0,32	01/12/2017	0,0102	50	1	49	0,9898	1.891,50	5	5	1	10	5	1	0,73	1.380,79
TORNO PARALELO UNIVERSAL MARCA ROMI MOD.	26.964,24	1,00	DR	2,00	B	0,32	01/12/2017	0,0102	50	1	49	0,9898	26.689,20	5	5	1	10	5	1	0,73	19.483,12
MICROCOMPUTADOR DELL VOSTRO 260 SLIMTOWE	1.910,99	1,00	DR	2,00	B	0,32	01/12/2017	0,0102	50	1	49	0,9898	1.891,50	5	5	1	10	5	1	0,73	1.380,79
CARRINHO MOD. T 103 C/2CILINDROS NF 4772	87,79	1,00	DR	2,00	B	0,32	01/12/2017	0,0102	50	1	49	0,9898	86,89	5	5	1	10	5	1	0,73	63,43
MICROCOMPUTADOR DELL VOSTRO 260 SLIMTOWE	1.910,99	1,00	DR	2,00	B	0,32	01/12/2017	0,0102	50	1	49	0,9898	1.891,50	5	5	1	10	5	1	0,73	1.380,79
MICROCOMPUTADOR DELL VOSTRO 260 SLIMTOWE	1.910,99	1,00	DR	2,00	B	0,32	10/02/2017	0,0102	50	1	49	0,9898	1.891,50	5	5	1	10	5	1	0,73	1.380,79
MICROCOMPUTADOR DELL VOSTRO 260 SLIMTOWE	1.911,02	1,00	DR	2,00	B	0,32	01/12/2017	0,0102	50	1	49	0,9898	1.891,53	5	5	1	10	5	1	0,73	1.380,82
FREZADORA DE BANCO FIXO MOD. FBF-201BH C	108.519,97	1,00	DR	2,00	B	0,32	01/12/2017	0,0102	50	1	49	0,9898	107.413,07	5	5	1	10	5	1	0,73	78.411,54
CIRCULADOR DE AR CC91 PRETO 110V ARNO	170,91	1,00	DR	2,00	B	0,32	16/11/2017	0,0172	30	1	29	0,9828	167,97	5	5	1	10	5	1	0,73	122,62
CIRCULADOR DE AR CC91 PRETO 110V ARNO	170,91	1,00	DR	2,00	B	0,32	01/12/2017	0,0172	30	1	29	0,9828	167,97	5	5	1	10	5	1	0,73	122,62
CIRCULADOR DE AR CC91 PRETO 110V ARNO	170,91	1,00	DR	2,00	B	0,32	01/12/2017	0,0172	30	1	29	0,9828	167,97	5	5	1	10	5	1	0,73	122,62
CIRCULADOR DE AR CC91 PRETO 110V ARNO	170,91	1,00	DR	2,00	B	0,32	01/10/2012	0,1200	30	6	24	0,8800	150,40	5	5	1	10	5	1	0,73	109,79
CIRCULADOR DE AR CC91 PRETO 110V ARNO	170,91	1,00	DR	2,00	B	0,32	01/10/2012	0,1200	30	6	24	0,8800	150,40	5	5	1	10	5	1	0,73	109,79
TORNO PARALELO UNIVERSAL MARCA ROMI MOD.	207.579,31	1,00	DR	2,00	B	0,32	01/10/2012	0,1200	30	6	24	0,8800	182.669,79	5	5	1	10	5	1	0,73	133.348,95
CALANDRA P/CHAPA DE FERRO MOD. MI-IS NR.	5.840,26	1,00	DR	2,00	B	0,32	01/10/2012	0,1004	35	6	29	0,8996	5.253,85	5	5	1	10	5	1	0,73	3.835,31
FURADEIRA DE COLUNA KONE MOD.K.40 NF.100	4.726,86	1,00	DR	2,00	B	0,32	01/10/2012	0,1004	35	6	29	0,8996	4.252,24	5	5	1	10	5	1	0,73	3.104,14
TORNO PARALELO UNIVERSAL E 45 A. - NF.19	20.920,76	1,00	DR	2,00	B	0,32	01/10/2012	0,1200	30	6	24	0,8800	18.410,27	5	5	1	10	5	1	0,73	13.439,50
SERRA CIRCULAR RADIAL INVICTA MOD.RR 35.	1.896,38	1,00	DR	2,00	B	0,32	01/10/2012	0,1200	30	6	24	0,8800	1.668,81	5	5	1	10	5	1	0,73	1.218,23
FREZADORA DE BANCO FIXO FBF 20. - NF.133	108.163,04	1,00	DR	2,00	B	0,32	01/10/2012	0,1200	30	6	24	0,8800	95.183,48	5	5	1	10	5	1	0,73	69.483,94
FREZADEIRA MANUAL V.GENARI B.- NF.34753	1.027,56	1,00	DR	2,00	B	0,32	01/12/2017	0,0172	30	1	29	0,9828	1.009,86	5	5	1	10	5	1	0,73	737,20
VIRADEIRA MARCA BRASOTO C/DEDOS EXTENSOR	1.708,17	1,00	DR	2,00	B	0,32	02/03/2015	0,1200	15	3	12	0,8800	1.503,19	5	5	1	10	5	1	0,73	1.097,33
CALANDRA ENROLADEIRA MARCA UNIVERSAL MOD	700,23	1,00	DR	2,00	B	0,32	01/10/2012	0,2800	15	6	9	0,7200	504,17	5	5	1	10	5	1	0,73	368,04
PONTE ROLANTE UNIVIGA MOD UNFT CAP. P/10	33.524,77	1,00	DR	2,00	B	0,32	01/10/2012	0,2800	15	6	9	0,7200	24.137,83	5	5	1	10	5	1	0,73	17.620,62
PRENSA VIRADEIRA HIDR. MARCA CALVI 4000	47.308,67	1,00	DR	2,00	B	0,32	01/10/2012	0,2800	15	6	9	0,7200	34.062,24	5	5	1	10	5	1	0,73	24.865,44
MAQ. RETIFICA P/SUPERFICIE PLANAS FEZER	57.676,13	1,00	DR	2,00	B	0,32	26/10/2014	0,0756	30	4	26	0,9244	53.318,38	5	5	1	10	5	1	0,73	38.922,42
FREZADORA BANCO FIXO MOD. FBF 16 ESP. CO	74.858,06	1,00	DR	2,00	B	0,32	01/12/2017	0,0102	50	1	49	0,9898	74.094,51	5	5	1	10	5	1	0,73	54.088,99
FREZADORA UNIVERSAL INDUMA MOD.NL 51 MAT	109.019,88	1,00	DR	2,00	B	0,32	09/12/2013	0,0550	50	5	45	0,9450	103.023,79	5	5	1	10	5	1	0,73	75.207,36
MAQ.SOLDA MOD.JS-1 PA 75/700-SA. - NF.38	16.401,53	1,00	DR	2,00	B	0,32	01/10/2012	0,1950	20	6	14	0,8050	13.203,23	5	5	1	10	5	1	0,73	9.638,36
FREZA UNIVERSAL INDUMA MOD.05. - NF.037	26.246,30	1,00	DR	2,00	B	0,32	30/09/2015	0,0318	50	3	47	0,9682	25.411,67	5	5	1	10	5	1	0,73	18.550,52
SERRA FITA HORIZ.HIDRAUL.AUT.SF.250A. -	148.062,68	1,00	DR	2,00	B	0,32	01/10/2012	0,0672	50	6	44	0,9328	138.112,87	5	5	1	10	5	1	0,73	100.822,39
SERRA FITA HORIZ.HIDRAUL.AUT.SF.250A. -	10.240,82	1,00	DR	2,00	B	0,32	01/12/2017	0,0102	50	1	49	0,9898	10.136,36	5	5	1	10	5	1	0,73	7.399,55

**APROPRIAÇÃO DE DADOS E MEMORIAL DE CÁLCULO
AVALIAÇÃO DOS BENS DO IMOBILIZADO - EXCETO IMÓVEIS
EMPRESA: PALLMANN INDUSTRIA E COMERCIO LTDA.**

Discriminação	Valor Pago na data de Aquisição	Qtidade (no setor)	Método Deprec.	Estado Conserv.	Classif. Normal	Coefic. de Deprec.	Data da Aquisição	Coefic. de Ross	Vida Útil (anos)	Idade (anos)	Vida Rem. (anos)	Índice Final Deprec.	Valor de Avaliação (R\$)	FATORES DE LIQUIDEZ							DATA 07/08/2017
														A	B	C	D	E	F	COEF. LIQ.	VALOR DE LIQUIDEZ R\$
MANDRILADORA FRESADORA MOD MFZ 110/B1 N.	351.783,07	1,00	DR	2,00	B	0,32	01/12/2017	0,0102	50	1	49	0,9898	348.194,88	5	5	1	10	5	1	0,73	254.182,26
AFIADORA DE FERRAMENTAS MELLO,AMY4 N-120	6.490,63	1,00	DR	2,00	B	0,32	13/08/2013	0,0816	35	5	30	0,9184	5.960,78	5	5	1	10	5	1	0,73	4.351,37
RETIFICA PLANA MARCA FERDIMAT MOD TA 63,	46.662,58	1,00	DR	2,00	B	0,32	20/01/2017	0,0102	50	1	49	0,9898	46.186,62	5	5	1	10	5	1	0,73	33.716,23
SOFTWARE AUTODESK PRODUCT DESIGN SUITE S	23.186,80	1,00	DR	2,00	B	0,32	01/12/2017	0,0102	50	1	49	0,9898	22.950,29	5	5	1	10	5	1	0,73	16.753,72
FRIGOBAR PH85 70L BRANCO 110V PHILCO	434,90	1,00	DR	2,00	B	0,32	01/12/2017	0,0550	10	1	9	0,9450	410,98	5	5	1	10	5	1	0,73	300,02
MAQUINA RETIFICADORA DE SOLDA TIG ARGONI	8.659,54	1,00	DR	2,00	B	0,32	16/11/2017	0,0102	50	1	49	0,9898	8.571,21	5	5	1	10	5	1	0,73	6.256,99
COFRE ELETRONICO MASTER HOME	202,00	1,00	DR	2,00	B	0,32	01/10/2012	0,1488	25	6	19	0,8512	171,94	5	5	1	10	5	1	0,73	125,52
CABECOTE WAYNE CA 1900 (COMPRESSOR) NF.	6.419,17	1,00	DR	2,00	B	0,32	05/09/2017	0,0102	50	1	49	0,9898	6.353,69	5	5	1	10	5	1	0,73	4.638,20
MICROCOMPUTADOR DELL VOSTRO 270S C/ MOUS	2.461,17	1,00	DR	2,00	B	0,32	13/09/2016	0,0172	60	2	58	0,9828	2.418,78	5	5	1	10	5	1	0,73	1.765,71
MICROCOMPUTADOR DELL VOSTRO 270S C/ MOUS	2.461,17	1,00	DR	2,00	B	0,32	01/10/2012	1,3200	5	6	-1	-0,3200	-787,57	5	5	1	10	5	1	0,73	-574,93
MICROCOMPUTADOR DELL VOSTRO 270S C/ MOUS	2.461,17	1,00	DR	2,00	B	0,32	07/11/2017	0,1200	5	1	4	0,8800	2.165,83	5	5	1	10	5	1	0,73	1.581,06
TRACADOR ALT. 514 173 MITUTOYO O A 450MM	1.453,61	1,00	DR	2,00	B	0,32	06/04/2016	0,0302	35	2	33	0,9698	1.409,71	5	5	1	10	5	1	0,73	1.029,08
CHAVE COMBIN. 10 AA 41MM GEDORE (CONJ. 7	258,39	1,00	DR	2,00	B	0,32	31/01/2014	0,1689	15	4	11	0,8311	214,75	5	5	1	10	5	1	0,73	156,77
PAQUIMETRO MITUTOYO 530-114 200MM NF. 29	129,22	1,00	DR	2,00	B	0,32	07/05/2018	0,0550	10	1	9	0,9450	122,11	5	5	1	10	5	1	0,73	89,14
PAQUIMETRO MITUTOYO 535-107 750MM NF 290	1.544,59	1,00	DR	2,00	B	0,32	24/07/2013	0,3750	10	5	5	0,6250	965,37	5	5	1	10	5	1	0,73	704,72
CARRINHO DE FERRAMENTAS GEDORE NF. 16700	254,50	1,00	DR	2,00	B	0,32	09/12/2011	0,5950	10	7	3	0,4050	103,07	5	5	1	10	5	1	0,73	75,24
CABECOTE FREZADOR 220-17-0080 SECO. NF.	826,97	1,00	DR	2,00	B	0,32	09/12/2011	0,0798	50	7	43	0,9202	760,98	5	5	1	10	5	1	0,73	555,51
CABECOTE FREZADOR 215-17-2525 SECO NF. 1	331,73	1,00	DR	2,00	B	0,32	01/10/2012	0,0672	50	6	44	0,9328	309,44	5	5	1	10	5	1	0,73	225,89
NIVEL QUAD.MITUTOYO REF.960-703 - PRECIS	563,30	1,00	DR	2,00	B	0,32	15/06/2018	0,0356	15	1	14	0,9644	543,27	5	5	1	10	5	1	0,73	396,59
PRISMA MAGNETICO MITUTOYO REF.181-346. -	307,25	1,00	DR	2,00	B	0,32	21/06/2017	0,0356	15	1	14	0,9644	296,33	5	5	1	10	5	1	0,73	216,32
PRISMA MITUTOYO 150MM.REF.911512. NF.9	316,86	1,00	DR	2,00	B	0,32	01/12/2017	0,0356	15	1	14	0,9644	305,59	5	5	1	10	5	1	0,73	223,08
PRISMA MITUTOYO 150MM 911.511. - NF.9811	316,86	1,00	DR	2,00	B	0,32	16/11/2017	0,0356	15	1	14	0,9644	305,59	5	5	1	10	5	1	0,73	223,08
PRISMA MITUTOYO 120MM. - NF.981195 - ANT	276,53	1,00	DR	2,00	B	0,32	12/04/2017	0,0356	15	1	14	0,9644	266,70	5	5	1	10	5	1	0,73	194,69
PRISMA MITUTOYO 120MM. - NF.981195 - ANT	276,53	1,00	DR	2,00	B	0,32	26/01/2016	0,0756	15	2	13	0,9244	255,64	5	5	1	10	5	1	0,73	186,61
CHAVE COMBINADA GEDORE REF. 18/22 M. NF	270,52	1,00	DR	2,00	B	0,32	14/09/2017	0,0356	15	1	14	0,9644	260,90	5	5	1	10	5	1	0,73	190,46
PAQUIMETRO MITUTOYO REF 530.114 200 MM	118,25	1,00	DR	2,00	B	0,32	14/09/2017	0,0356	15	1	14	0,9644	114,05	5	5	1	10	5	1	0,73	83,25
PAQUIMETRO MITUTOYO REF 530.114 200 MM	118,25	1,00	DR	2,00	B	0,32	01/12/2017	0,0550	10	1	9	0,9450	111,75	5	5	1	10	5	1	0,73	81,57
LIXADEIRA DE CINTA PNEUMATICA SHINANO M	951,08	1,00	DR	2,00	B	0,32	18/03/2015	0,1200	15	3	12	0,8800	836,95	5	5	1	10	5	1	0,73	610,97
FURADEIRA IMPACTO 220V MAKITA 1 HP 1510	118,37	1,00	DR	2,00	B	0,32	26/01/2016	0,0756	15	2	13	0,9244	109,43	5	5	1	10	5	1	0,73	79,88
CABINA DE PINTURA 25 METROS SDB 19969 DI	19.776,78	1,00	DR	2,00	B	0,32	20/10/2016	0,0302	35	2	33	0,9698	19.179,44	5	5	1	10	5	1	0,73	14.000,99
MOINHO DE CORTE PS 400 X 500 F9 NR 537.8	4.784,47	1,00	DR	2,00	B	0,32	01/10/2012	0,1004	35	6	29	0,8996	4.304,07	5	5	1	10	5	1	0,73	3.141,97
MAQUINA PS 6 9 L3/83 OF.221/1 PALLMANN	14.862,51	1,00	DR	2,00	B	0,32	01/10/2012	0,0672	50	6	44	0,9328	13.863,75	5	5	1	10	5	1	0,73	10.120,54
SISTEMA PLAST. AGLOMERACAO PVF. 250/40/8	57.446,56	1,00	DR	2,00	B	0,32	05/03/2015	0,0318	50	3	47	0,9682	55.619,76	5	5	1	10	5	1	0,73	40.602,42
PP8 MAQUINA C/SISTEMA P/MOAGEM FINA C/TO	138.608,74	1,00	DR	2,00	B	0,32	01/12/2017	0,0102	50	1	49	0,9898	137.194,93	5	5	1	10	5	1	0,73	100.152,30
PP8 MAQUINA C/SISTEMA P/MOAGEM FINA C/TO	138.608,74	1,00	DR	2,00	B	0,32	28/11/2017	0,0102	50	1	49	0,9898	137.194,93	5	5	1	10	5	1	0,73	100.152,30
SISTEMA DE MOAGEM PKM 600 OF.510/3 PALL	24.310,05	1,00	DR	2,00	B	0,32	28/11/2017	0,0102	50	1	49	0,9898	24.062,09	5	5	1	10	5	1	0,73	17.565,32
MOINHO DE LABORATORIO PPL 18MQ 083.86.00	6.919,42	1,00	DR	2,00	B	0,32	09/12/2013	0,0550	50	5	45	0,9450	6.538,85	5	5	1	10	5	1	0,73	4.773,36
MOINHO DE CORTE ORIG. PAL. PS3 NR.347.88	5.497,15	1,00	DR	2,00	B	0,32	01/10/2012	0,0672	50	6	44	0,9328	5.127,74	5	5	1	10	5	1	0,73	3.743,25

**APROPRIAÇÃO DE DADOS E MEMORIAL DE CÁLCULO
AVALIAÇÃO DOS BENS DO IMOBILIZADO - EXCETO IMÓVEIS
EMPRESA: PALLMANN INDUSTRIA E COMERCIO LTDA.**

Discriminação	Valor Pago na data de Aquisição	Qtidade (no setor)	Método Deprec.	Estado Conserv.	Classif. Normal	Coefic. de Deprec.	Data da Aquisição	Coefic. de Ross	Vida Útil (anos)	Idade (anos)	Vida Rem. (anos)	Índice Final Deprec.	Valor de Avaliação (R\$)	FATORES DE LIQUIDEZ							DATA 07/08/2017	VALOR DE LIQUIDEZ R\$
														A	B	C	D	E	F	COEF. LIQ.		
SISTEMA DE TRITURACAO TIPO PS 4-5 OF 908	16.328,84	1,00	DR	2,00	B	0,32	01/10/2012	0,0672	50	6	44	0,9328	15.231,54	5	5	1	10	5	1	0,73	11.119,03	
SISTEMA PLAST-AGLOMERADOR PFV 250/40 - 3	123.743,33	1,00	DR	2,00	B	0,32	01/10/2012	0,0672	50	6	44	0,9328	115.427,78	5	5	1	10	5	1	0,73	84.262,28	
TORRE DE RESFRIAMENTO MOD. GBF 7.900 IB.	701,53	1,00	DR	2,00	B	0,32	09/12/2013	0,0816	35	5	30	0,9184	644,26	5	5	1	10	5	1	0,73	470,31	
BALANCA MOD 1.20.2102 CAP. 100 KG. NF 96	1.761,39	1,00	DR	2,00	B	0,32	09/12/2013	0,2222	15	5	10	0,7778	1.369,97	5	5	1	10	5	1	0,73	1.000,08	
EQUIPTO. P/PINTURA - PISTOLA C/CANECA E	219,91	1,00	DR	2,00	B	0,32	09/12/2013	0,2222	15	5	10	0,7778	171,04	5	5	1	10	5	1	0,73	124,86	
SISTEMA DE ESTR.E SILOS AUS PP 8. OF. 34	25.861,02	1,00	DR	2,00	B	0,32	09/12/2013	0,0550	50	5	45	0,9450	24.438,66	5	5	1	10	5	1	0,73	17.840,22	
SISTEMA COMPLETO P/ MOAGEM PKM 600 II P/	377,68	1,00	DR	2,00	B	0,32	01/10/2012	0,0672	50	6	44	0,9328	352,30	5	5	1	10	5	1	0,73	257,18	
CARRINHO HIDRAULICO PORTA PALLETS PALETR	622,96	1,00	DR	2,00	B	0,32	01/10/2012	0,1004	35	6	29	0,8996	560,41	5	5	1	10	5	1	0,73	409,10	
ARQUIVO DE ACO MOJIANO MOD. 0-4 NF 35054	157,77	1,00	DR	2,00	B	0,32	09/12/2013	0,3750	10	5	5	0,6250	98,61	5	5	1	10	5	1	0,73	71,98	
CADEIRA FIXA MOD. 3262 TECIDO SARJA NF 7	235,03	1,00	DR	2,00	B	0,32	09/12/2013	0,3750	10	5	5	0,6250	146,89	5	5	1	10	5	1	0,73	107,23	
CADEIRA FIXA MOD. 3262 TECIDO SARJA NF 7	235,03	1,00	DR	2,00	B	0,32	09/12/2013	0,3750	10	5	5	0,6250	146,89	5	5	1	10	5	1	0,73	107,23	
CADEIRA FIXA MOD. 3262 TECIDO SARJA NF 7	235,03	1,00	DR	2,00	B	0,32	01/10/2012	0,4800	10	6	4	0,5200	122,22	5	5	1	10	5	1	0,73	89,22	
POLTRONA GIRAT. MOD. 1895 TECIDO CONCHA	450,24	1,00	DR	2,00	B	0,32	01/10/2012	0,4800	10	6	4	0,5200	234,12	5	5	1	10	5	1	0,73	170,91	
POLTRONA GIRAT. ENCOSTO ALTO MOD. 1798 T	607,45	1,00	DR	2,00	B	0,32	01/10/2012	0,4800	10	6	4	0,5200	315,87	5	5	1	10	5	1	0,73	230,59	
MESA CENTRO CONFERENCE MCC EM LC/CR. NF.	131,31	1,00	DR	2,00	B	0,32	19/08/2013	0,3750	10	5	5	0,6250	82,07	5	5	1	10	5	1	0,73	59,91	
MESA C/GAVS E SUSPENSORES P/PASTAS NF. 7	865,68	1,00	DR	2,00	B	0,32	13/09/2013	0,3750	10	5	5	0,6250	541,05	5	5	1	10	5	1	0,73	394,97	
MESA CENTRO CONFERENCE MCC EM LC/CR NF.	131,31	1,00	DR	2,00	B	0,32	01/10/2012	0,4800	10	6	4	0,5200	68,28	5	5	1	10	5	1	0,73	49,85	
ARMARIO C/PORTAS FECH. CREMONA NF. 7681	1.180,58	1,00	DR	2,00	B	0,32	08/02/2017	0,0550	10	1	9	0,9450	1.115,65	5	5	1	10	5	1	0,73	814,42	
ARMARIO C/PORTAS FECH. CREMONA NF. 7681	1.094,57	1,00	DR	2,00	B	0,32	01/12/2017	0,0550	10	1	9	0,9450	1.034,37	5	5	1	10	5	1	0,73	755,09	
MESA C/GAVETAS E SUSP. P/PASTAS NF. 7681	290,41	1,00	DR	2,00	B	0,32	26/05/2014	0,2800	10	4	6	0,7200	209,10	5	5	1	10	5	1	0,73	152,64	
MESA C/GAVETAS E SUSP. P/PASTAS NF. 7681	290,41	1,00	DR	2,00	B	0,32	01/10/2012	0,4800	10	6	4	0,5200	151,01	5	5	1	10	5	1	0,73	110,24	
CONJUNTO MAPOTECA NF. 5492 CIA INDL. ZOR	833,84	1,00	DR	2,00	B	0,32	17/10/2013	0,3750	10	5	5	0,6250	521,15	5	5	1	10	5	1	0,73	380,44	
ARQUIVO EQUIPA 0-4 NF. 39030 EQUIPA MAQS	122,56	1,00	DR	2,00	B	0,32	25/10/2011	0,5950	10	7	3	0,4050	49,64	5	5	1	10	5	1	0,73	36,23	
BANCADA MECANICA C/2 PORTAS E 3 GAVETAS	300,82	1,00	DR	2,00	B	0,32	25/08/2015	0,1200	15	3	12	0,8800	264,72	5	5	1	10	5	1	0,73	193,25	
BANCADA MECANICA C/2 PORTAS E 3 GAVETAS	300,82	1,00	DR	2,00	B	0,32	30/03/2016	0,0756	15	2	13	0,9244	278,09	5	5	1	10	5	1	0,73	203,01	
BANCADA MECANICA C/2 PORTAS E 3 GAVETAS	300,82	1,00	DR	2,00	B	0,32	09/12/2013	0,2222	15	5	10	0,7778	233,97	5	5	1	10	5	1	0,73	170,80	
BANCADA MECANICA C/2 PORTAS E 3 GAVETAS	300,82	1,00	DR	2,00	B	0,32	09/12/2013	0,2222	15	5	10	0,7778	233,97	5	5	1	10	5	1	0,73	170,80	
BANCADA MECANICA C/2 PORTAS E 3 GAVETAS	300,82	1,00	DR	2,00	B	0,32	09/12/2013	0,2222	15	5	10	0,7778	233,97	5	5	1	10	5	1	0,73	170,80	
ARQUIVO ISMA 0-4 NF. 39921 EQUIPA MAQS.	115,95	1,00	DR	2,00	B	0,32	01/12/2017	0,0550	10	1	9	0,9450	109,57	5	5	1	10	5	1	0,73	79,99	
ARQUIVO ACO ISMA MOD. 04 CINZA NF 42816	110,70	1,00	DR	2,00	B	0,32	24/02/2014	0,2800	10	4	6	0,7200	79,70	5	5	1	10	5	1	0,73	58,18	
ARQUIVO ACO ISMA MOD. 04 CINZA NF 42816	110,70	1,00	DR	2,00	B	0,32	01/10/2012	0,4800	10	6	4	0,5200	57,56	5	5	1	10	5	1	0,73	42,02	
CADEIRA DE MADEIRA REVEST. FORMICA TAMPA	161,11	1,00	DR	2,00	B	0,32	01/10/2012	0,4800	10	6	4	0,5200	83,78	5	5	1	10	5	1	0,73	61,16	
CADEIRA DE MADEIRA REVEST. FORMICA TAMPA	161,11	1,00	DR	2,00	B	0,32	20/02/2017	0,0550	10	1	9	0,9450	152,25	5	5	1	10	5	1	0,73	111,14	
CADEIRA DE MADEIRA REVEST. FORMICA TAMPA	161,11	1,00	DR	2,00	B	0,32	14/09/2017	0,0550	10	1	9	0,9450	152,25	5	5	1	10	5	1	0,73	111,14	
CADEIRA DE MADEIRA REVEST. FORMICA TAMPA	161,11	1,00	DR	2,00	B	0,32	14/09/2017	0,0550	10	1	9	0,9450	152,25	5	5	1	10	5	1	0,73	111,14	
CADEIRA DE MADEIRA REVEST. FORMICA TAMPA	161,11	1,00	DR	2,00	B	0,32	01/12/2017	0,0550	10	1	9	0,9450	152,25	5	5	1	10	5	1	0,73	111,14	
CADEIRA DE MADEIRA REVEST. FORMICA TAMPA	161,11	1,00	DR	2,00	B	0,32	27/01/2017	0,0550	10	1	9	0,9450	152,25	5	5	1	10	5	1	0,73	111,14	
MAPOTECA FIXA MAPO FIX NF 977 ZORNITA LT	600,42	1,00	DR	2,00	B	0,32	28/09/2016	0,0756	15	2	13	0,9244	555,05	5	5	1	10	5	1	0,73	405,19	

**APROPRIAÇÃO DE DADOS E MEMORIAL DE CÁLCULO
AVALIAÇÃO DOS BENS DO IMOBILIZADO - EXCETO IMÓVEIS
EMPRESA: PALLMANN INDUSTRIA E COMERCIO LTDA.**

Discriminação	Valor Pago na data de Aquisição	Qtidade (no setor)	Método Deprec.	Estado Conserv.	Classif. Normal	Coefic. de Deprec.	Data da Aquisição	Coefic. de Ross	Vida Útil (anos)	Idade (anos)	Vida Rem. (anos)	Índice Final Deprec.	Valor de Avaliação (R\$)	FATORES DE LIQUIDEZ							DATA 07/08/2017	VALOR DE LIQUIDEZ R\$
														A	B	C	D	E	F	COEF. LIQ.		
MESA P/ESCRITORIO BE/TI/PO MM6XBP NF. 22	148,74	1,00	DR	2,00	B	0,32	01/10/2012	0,4800	10	6	4	0,5200	77,34	5	5	1	10	5	1	0,73	56,46	
ARQUIVO PANDIM APOF 04E DE COR CINZA NF.	136,10	1,00	DR	2,00	B	0,32	01/10/2012	0,4800	10	6	4	0,5200	70,77	5	5	1	10	5	1	0,73	51,66	
ARQUIVO PANDIM APOF 04E DE COR CINZA NF.	136,10	1,00	DR	2,00	B	0,32	01/10/2012	0,4800	10	6	4	0,5200	70,77	5	5	1	10	5	1	0,73	51,66	
MAPOTECA VERT. MAPO-FIX C/GANCHOS CROMAD	948,96	1,00	DR	2,00	B	0,32	01/10/2012	0,2800	15	6	9	0,7200	683,25	5	5	1	10	5	1	0,73	498,77	
ARQUIVOS DE ACO C/4 GAVS P/PASTA SUSP. 0	319,79	1,00	DR	2,00	B	0,32	01/10/2012	0,4800	10	6	4	0,5200	166,29	5	5	1	10	5	1	0,73	121,39	
ESTANTE DE ACO C/PRATELEIRAS NF. 72314 I	117,25	1,00	DR	2,00	B	0,32	01/10/2012	0,4800	10	6	4	0,5200	60,97	5	5	1	10	5	1	0,73	44,51	
ESTANTE DE ACO C/PRATELEIRAS NF. 72314 I	117,25	1,00	DR	2,00	B	0,32	01/10/2012	0,4800	10	6	4	0,5200	60,97	5	5	1	10	5	1	0,73	44,51	
MESA P/ESCRITORIO EM L BE/TI/PO EXPERT M	1.599,33	1,00	DR	2,00	B	0,32	01/10/2012	0,2800	15	6	9	0,7200	1.151,52	5	5	1	10	5	1	0,73	840,61	
MESA P/AQ. DE ESCR. MOD. CE-05 MED. 110X	163,51	1,00	DR	2,00	B	0,32	01/10/2012	0,4800	10	6	4	0,5200	85,03	5	5	1	10	5	1	0,73	62,07	
MAPOTECA MAPO-FIX VERT. DE ACO COR BEGE	1.547,28	1,00	DR	2,00	B	0,32	05/10/2012	0,2800	15	6	9	0,7200	1.114,04	5	5	1	10	5	1	0,73	813,25	
ARQUIVO DE ACO P/PASTA SUSPENSÃO DE COR C	259,31	1,00	DR	2,00	B	0,32	05/10/2012	0,4800	10	6	4	0,5200	134,84	5	5	1	10	5	1	0,73	98,43	
ARQUIVO ISMA ST-O-4/. NF. 12602 TAKAYA	210,62	1,00	DR	2,00	B	0,32	26/06/2017	0,0550	10	1	9	0,9450	199,04	5	5	1	10	5	1	0,73	145,30	
ARQUIVO ISMA ST-O-4 NF. 12602 TAKAYA EQU	210,62	1,00	DR	2,00	B	0,32	01/12/2017	0,0550	10	1	9	0,9450	199,04	5	5	1	10	5	1	0,73	145,30	
MESA J. MALUCELLI 5002-A PA NF. 12659 TA	175,48	1,00	DR	2,00	B	0,32	16/08/2010	0,7200	10	8	2	0,2800	49,13	5	5	1	10	5	1	0,73	35,87	
ARMARIO J. MALUCELLI NF. 12668 TAKAYA	188,43	1,00	DR	2,00	B	0,32	30/09/2017	0,0550	10	1	9	0,9450	178,07	5	5	1	10	5	1	0,73	129,99	
ARQUIVO ISMA ST-O-4 NF. 12767 TAKAYA	227,50	1,00	DR	2,00	B	0,32	27/01/2011	0,5950	10	7	3	0,4050	92,14	5	5	1	10	5	1	0,73	67,26	
MESA TAMPO 120X77 OVPR CONFORME N.F. 38	495,40	1,00	DR	2,00	B	0,32	01/06/2017	0,0550	10	1	9	0,9450	468,15	5	5	1	10	5	1	0,73	341,75	
MESA TAMPO 120X77 OVPR CONFORME N.F. 3	495,40	1,00	DR	2,00	B	0,32	01/10/2012	0,4800	10	6	4	0,5200	257,61	5	5	1	10	5	1	0,73	188,05	
MESA VIDEO 100X77 OVPR CONFORME N.F. 38	470,76	1,00	DR	2,00	B	0,32	21/07/2014	0,2800	10	4	6	0,7200	338,95	5	5	1	10	5	1	0,73	247,43	
MESA VIDEO 100X77 OVPR CONFORME N.F. 3	470,76	1,00	DR	2,00	B	0,32	01/12/2017	0,0550	10	1	9	0,9450	444,87	5	5	1	10	5	1	0,73	324,75	
CADEIRA GIRATORIA S/B TCIME 47X54X76 CO	312,91	1,00	DR	2,00	B	0,32	26/08/2013	0,3750	10	5	5	0,6250	195,57	5	5	1	10	5	1	0,73	142,77	
CADEIRA GIRATORIA S/B TCIME 47X54X76 C	312,91	1,00	DR	2,00	B	0,32	16/08/2016	0,1200	10	2	8	0,8800	275,36	5	5	1	10	5	1	0,73	201,01	
ESTANTE DE ACO 0,60 X 2,40 C/8 PORTAS DE	169,48	1,00	DR	2,00	B	0,32	01/10/2012	0,4800	10	6	4	0,5200	88,13	5	5	1	10	5	1	0,73	64,33	
ESTANTE DE ACO 0,60 X 2,40 C/8 PORTAS DE	169,48	1,00	DR	2,00	B	0,32	01/10/2012	0,4800	10	6	4	0,5200	88,13	5	5	1	10	5	1	0,73	64,33	
ESTANTE DE ACO 0,60 X 2,40 C/8 PORTAS DE	169,48	1,00	DR	2,00	B	0,32	01/10/2012	0,4800	10	6	4	0,5200	88,13	5	5	1	10	5	1	0,73	64,33	
ESTANTE DE ACO 0,60 X 2,40 C/8 PORTAS DE	169,48	1,00	DR	2,00	B	0,32	01/10/2012	0,4800	10	6	4	0,5200	88,13	5	5	1	10	5	1	0,73	64,33	
PRATELEIRA DE FERRO CP. P/ COLOCAR CAIXA	201,29	1,00	DR	2,00	B	0,32	01/10/2012	0,4800	10	6	4	0,5200	104,67	5	5	1	10	5	1	0,73	76,41	
CADEIRA GIRATORIA COD. 16240 NF 321009 G	1.009,43	1,00	DR	2,00	B	0,32	01/10/2012	0,4800	10	6	4	0,5200	524,90	5	5	1	10	5	1	0,73	383,18	
CADEIRA GIRATORIA COD. 16240 NF 321009 G	1.009,43	1,00	DR	2,00	B	0,32	23/10/2012	0,4800	10	6	4	0,5200	524,90	5	5	1	10	5	1	0,73	383,18	
ARMARIO J. MALUCELLI 5012 NF 13035 TAKAY	239,42	1,00	DR	2,00	B	0,32	01/03/2011	0,5950	10	7	3	0,4050	96,97	5	5	1	10	5	1	0,73	70,78	
ARMARIO J. MALUCELLI 5013 NF 13035 TAKAY	139,46	1,00	DR	2,00	B	0,32	08/11/2013	0,3750	10	5	5	0,6250	87,16	5	5	1	10	5	1	0,73	63,63	
ARMARIO J. MALUCELLI 5023 NF 13035 TAKAY	91,79	1,00	DR	2,00	B	0,32	08/11/2013	0,3750	10	5	5	0,6250	57,37	5	5	1	10	5	1	0,73	41,88	
CADEIRA GIRATORIA S/B TCIME - 47X54X76 -	346,28	1,00	DR	2,00	B	0,32	01/10/2012	0,4800	10	6	4	0,5200	180,07	5	5	1	10	5	1	0,73	131,45	
CADEIRA GIRATORIA S/B TCIME - 47X54X76 -	346,28	1,00	DR	2,00	B	0,32	01/10/2016	0,1200	10	2	8	0,8800	304,73	5	5	1	10	5	1	0,73	222,45	
ARMARIO ALTO MOD. INI CP COR OVO - NF.3	336,45	1,00	DR	2,00	B	0,32	01/12/2017	0,0550	10	1	9	0,9450	317,95	5	5	1	10	5	1	0,73	232,10	
ARMARIO ALTO MOD. BAS COR OVO - NF.34163	405,33	1,00	DR	2,00	B	0,32	08/05/2015	0,1950	10	3	7	0,8050	326,29	5	5	1	10	5	1	0,73	238,19	
ARMARIO ALTO MOD. BAS COR OVO - NF.34163	405,33	1,00	DR	2,00	B	0,32	10/05/2013	0,3750	10	5	5	0,6250	253,33	5	5	1	10	5	1	0,73	184,93	
MESA COMP. CURVO OVPR C/ PES PAINEL 135	506,83	1,00	DR	2,00	B	0,32	17/09/2013	0,3750	10	5	5	0,6250	316,77	5	5	1	10	5	1	0,73	231,24	

**APROPRIAÇÃO DE DADOS E MEMORIAL DE CÁLCULO
AVALIAÇÃO DOS BENS DO IMOBILIZADO - EXCETO IMÓVEIS
EMPRESA: PALLMANN INDUSTRIA E COMERCIO LTDA.**

Discriminação	Valor Pago na data de Aquisição	Qtidade (no setor)	Método Deprec.	Estado Conserv.	Classif. Normal	Coefic. de Deprec.	Data da Aquisição	Coefic. de Ross	Vida Útil (anos)	Idade (anos)	Vida Rem. (anos)	Índice Final Deprec.	Valor de Avaliação (R\$)	FATORES DE LIQUIDEZ							DATA 07/08/2017	VALOR DE LIQUIDEZ R\$
														A	B	C	D	E	F	COEF. LIQ.		
MESA COMPONENTE CURVO OVPR 135 X 120 CO	579,23	1,00	DR	2,00	B	0,32	09/12/2013	0,3750	10	5	5	0,6250	362,02	5	5	1	10	5	1	0,73	264,27	
MESA TAMPA 120X77 OVPR - NF.37178 -IT	408,25	1,00	DR	2,00	B	0,32	09/12/2013	0,3750	10	5	5	0,6250	255,16	5	5	1	10	5	1	0,73	186,26	
MESA TAMPA 120X77 OVPR - NF.37178 -IT	408,25	1,00	DR	2,00	B	0,32	09/12/2013	0,3750	10	5	5	0,6250	255,16	5	5	1	10	5	1	0,73	186,26	
MESA TAMPA 120X77 OVPR - NF.37178 -IT	408,25	1,00	DR	2,00	B	0,32	09/12/2013	0,3750	10	5	5	0,6250	255,16	5	5	1	10	5	1	0,73	186,26	
MESA TAMPA 120X77 OVPR - NF.37178 -IT	408,25	1,00	DR	2,00	B	0,32	09/12/2013	0,3750	10	5	5	0,6250	255,16	5	5	1	10	5	1	0,73	186,26	
MESA TAMPA 120X77 OVPR - NF.37178 -IT	408,25	1,00	DR	2,00	B	0,32	17/10/2017	0,0550	10	1	9	0,9450	385,80	5	5	1	10	5	1	0,73	281,63	
MESA TAMPA 160X77 OVPR - NF.37315 -	629,15	1,00	DR	2,00	B	0,32	03/07/2015	0,1950	10	3	7	0,8050	506,47	5	5	1	10	5	1	0,73	369,72	
CADEIRAS GIRATORIAS S/B TCIME NF.37315	290,19	1,00	DR	2,00	B	0,32	01/10/2012	0,4800	10	6	4	0,5200	150,90	5	5	1	10	5	1	0,73	110,16	
CADEIRAS GIRATORIAS S/B TCIME NF.37315	290,19	1,00	DR	2,00	B	0,32	01/12/2017	0,0550	10	1	9	0,9450	274,23	5	5	1	10	5	1	0,73	200,19	
CADEIRAS GIRATORIAS S/B TCIME NF.37315	290,19	1,00	DR	2,00	B	0,32	20/10/2016	0,1200	10	2	8	0,8800	255,37	5	5	1	10	5	1	0,73	186,42	
CADEIRAS GIRATORIAS S/B TCIME NF.37315	290,19	1,00	DR	2,00	B	0,32	01/10/2012	0,4800	10	6	4	0,5200	150,90	5	5	1	10	5	1	0,73	110,16	
CADEIRAS GIRATORIAS S/B TCIME NF.37315	290,19	1,00	DR	2,00	B	0,32	17/11/2017	0,0550	10	1	9	0,9450	274,23	5	5	1	10	5	1	0,73	200,19	
CADEIRAS GIRATORIAS S/B TCIME NF.37315	290,19	1,00	DR	2,00	B	0,32	01/10/2012	0,4800	10	6	4	0,5200	150,90	5	5	1	10	5	1	0,73	110,16	
CADEIRAS GIRATORIAS S/B TCIME NF.37315	290,19	1,00	DR	2,00	B	0,32	03/07/2015	0,1950	10	3	7	0,8050	233,60	5	5	1	10	5	1	0,73	170,53	
MESA TAMPO 120X77 OVPR NF.37315	459,43	1,00	DR	2,00	B	0,32	09/07/2015	0,1950	10	3	7	0,8050	369,84	5	5	1	10	5	1	0,73	269,98	
MESA TAMPO 120X77 OVPR NF.37315	459,43	1,00	DR	2,00	B	0,32	15/03/2013	0,3750	10	5	5	0,6250	287,14	5	5	1	10	5	1	0,73	209,61	
MESA TAMPO 120X77 OVPR NF.37315	459,43	1,00	DR	2,00	B	0,32	12/06/2017	0,0550	10	1	9	0,9450	434,16	5	5	1	10	5	1	0,73	316,94	
MESA TAMPO 120X77 OVPR NF.37315	459,43	1,00	DR	2,00	B	0,32	28/12/2017	0,0550	10	1	9	0,9450	434,16	5	5	1	10	5	1	0,73	316,94	
MESA TAMPO 120X77 OVPR NF.37315	459,43	1,00	DR	2,00	B	0,32	18/01/2017	0,0550	10	1	9	0,9450	434,16	5	5	1	10	5	1	0,73	316,94	
MESA TAMPO 120X77 OVPR NF.37315	459,43	1,00	DR	2,00	B	0,32	19/01/2017	0,0550	10	1	9	0,9450	434,16	5	5	1	10	5	1	0,73	316,94	
MESA TAMPO 120X77 OVPR NF.37315	459,43	1,00	DR	2,00	B	0,32	17/06/2014	0,2800	10	4	6	0,7200	330,79	5	5	1	10	5	1	0,73	241,48	
MESA IMP 60X62/97 OVPR NF.37315	317,85	1,00	DR	2,00	B	0,32	01/07/2013	0,3750	10	5	5	0,6250	198,66	5	5	1	10	5	1	0,73	145,02	
MESA IMP 60X62/97 OVPR NF.37315	317,85	1,00	DR	2,00	B	0,32	01/10/2012	0,4800	10	6	4	0,5200	165,28	5	5	1	10	5	1	0,73	120,66	
MESA TAMPO 100X62 OVPR NF.37315 - ITAL	352,56	1,00	DR	2,00	B	0,32	01/10/2012	0,4800	10	6	4	0,5200	183,33	5	5	1	10	5	1	0,73	133,83	
MESA TAMPO 120X77 OVPR NF.39645 - ITAL	403,60	1,00	DR	2,00	B	0,32	09/12/2013	0,3750	10	5	5	0,6250	252,25	5	5	1	10	5	1	0,73	184,14	
MESA TAMPO 120X77 OVPR NF.39645 - ITAL	403,60	1,00	DR	2,00	B	0,32	09/12/2013	0,3750	10	5	5	0,6250	252,25	5	5	1	10	5	1	0,73	184,14	
MESA TAMPO 120X77 OVPR NF.39645 - ITAL	403,60	1,00	DR	2,00	B	0,32	21/12/2011	0,5950	10	7	3	0,4050	163,46	5	5	1	10	5	1	0,73	119,32	
MESA TAMPO 120X77 OVPR NF.39645 - ITAL	403,60	1,00	DR	2,00	B	0,32	01/10/2012	0,4800	10	6	4	0,5200	209,87	5	5	1	10	5	1	0,73	153,21	
MESA TAMPO 120X77 OVPR NF.39645 - ITAL	403,60	1,00	DR	2,00	B	0,32	07/03/2018	0,0550	10	1	9	0,9450	381,40	5	5	1	10	5	1	0,73	278,42	
MESA TAMPO 120X77 OVPR NF.39645 - ITAL	403,60	1,00	DR	2,00	B	0,32	01/07/2013	0,3750	10	5	5	0,6250	252,25	5	5	1	10	5	1	0,73	184,14	
MESA TAMPO 120X77 OVPR NF.39645 - ITAL	403,60	1,00	DR	2,00	B	0,32	01/09/2013	0,3750	10	5	5	0,6250	252,25	5	5	1	10	5	1	0,73	184,14	
MESA TAMPO 120X77 OVPR NF.39645 - ITAL	403,60	1,00	DR	2,00	B	0,32	01/09/2013	0,3750	10	5	5	0,6250	252,25	5	5	1	10	5	1	0,73	184,14	
MESA TAMPO 120X77 OVPR NF.39645 - ITAL	403,60	1,00	DR	2,00	B	0,32	01/09/2013	0,3750	10	5	5	0,6250	252,25	5	5	1	10	5	1	0,73	184,14	
MESA TAMPO 120X77 OVPR NF.39645 - ITA	403,60	1,00	DR	2,00	B	0,32	01/09/2013	0,3750	10	5	5	0,6250	252,25	5	5	1	10	5	1	0,73	184,14	
MESA TAMPO 120X77 OVPR NF.39645 - ITA	403,60	1,00	DR	2,00	B	0,32	01/09/2013	0,3750	10	5	5	0,6250	252,25	5	5	1	10	5	1	0,73	184,14	
MESA TAMPO 120X77 OVPR NF.39645 - ITA	403,60	1,00	DR	2,00	B	0,32	01/09/2013	0,3750	10	5	5	0,6250	252,25	5	5	1	10	5	1	0,73	184,14	
MESA TAMPO 140X77 OVPR NF.39645 - IT	439,24	1,00	DR	2,00	B	0,32	20/03/2013	0,3750	10	5	5	0,6250	274,53	5	5	1	10	5	1	0,73	200,40	

**APROPRIAÇÃO DE DADOS E MEMORIAL DE CÁLCULO
AVALIAÇÃO DOS BENS DO IMOBILIZADO - EXCETO IMÓVEIS
EMPRESA: PALLMANN INDUSTRIA E COMERCIO LTDA.**

Discriminação	Valor Pago na data de Aquisição	Qtidade (no setor)	Método Deprec.	Estado Conserv.	Classif. Normal	Coefic. de Deprec.	Data da Aquisição	Coefic. de Ross	Vida Útil (anos)	Idade (anos)	Vida Rem. (anos)	Índice Final Deprec.	Valor de Avaliação (R\$)	FATORES DE LIQUIDEZ							DATA 07/08/2017
														A	B	C	D	E	F	COEF. LIQ.	VALOR DE LIQUIDEZ R\$
MESA VIDEO 100X77 OVPR NF.39645 - I	386,76	1,00	DR	2,00	B	0,32	01/10/2012	0,4800	10	6	4	0,5200	201,12	5	5	1	10	5	1	0,73	146,81
MESA VIDEO 100X77 OVPR NF.39645 - I	386,76	1,00	DR	2,00	B	0,32	01/10/2012	0,4800	10	6	4	0,5200	201,12	5	5	1	10	5	1	0,73	146,81
MESA VIDEO 100X77 OVPR NF.39645 - I	386,76	1,00	DR	2,00	B	0,32	01/10/2012	0,4800	10	6	4	0,5200	201,12	5	5	1	10	5	1	0,73	146,81
MESA VIDEO 100X77 OVPR NF.39645 - I	386,76	1,00	DR	2,00	B	0,32	01/10/2012	0,4800	10	6	4	0,5200	201,12	5	5	1	10	5	1	0,73	146,81
MESA VIDEO 100X77 OVPR NF.39645 - I	386,76	1,00	DR	2,00	B	0,32	01/10/2012	0,4800	10	6	4	0,5200	201,12	5	5	1	10	5	1	0,73	146,81
MESA VIDEO 100X77 OVPR NF.39645 - I	386,76	1,00	DR	2,00	B	0,32	09/12/2013	0,3750	10	5	5	0,6250	241,73	5	5	1	10	5	1	0,73	176,46
MESA VIDEO 100X77 OVPR NF.39645 - I	386,76	1,00	DR	2,00	B	0,32	01/10/2012	0,4800	10	6	4	0,5200	201,12	5	5	1	10	5	1	0,73	146,81
MESA VIDEO 100X77 OVPR NF.39645 - I	386,76	1,00	DR	2,00	B	0,32	01/10/2012	0,4800	10	6	4	0,5200	201,12	5	5	1	10	5	1	0,73	146,81
MESA VIDEO 100X77 OVPR NF.39645 - I	386,66	1,00	DR	2,00	B	0,32	18/01/2017	0,0550	10	1	9	0,9450	365,39	5	5	1	10	5	1	0,73	266,74
MESA VIDEO 100X77 OVPR NF.39645 - I	386,66	1,00	DR	2,00	B	0,32	19/07/2017	0,0550	10	1	9	0,9450	365,39	5	5	1	10	5	1	0,73	266,74
AQUIVO DE ACO FRITOLI 4 GAVETAS-04 ARQ.	410,00	1,00	DR	2,00	B	0,32	01/10/2012	0,4800	10	6	4	0,5200	213,20	5	5	1	10	5	1	0,73	155,64
AQUIVO DE ACO FRITOLI 4 GAVETAS-01 ARQ.	102,50	1,00	DR	2,00	B	0,32	21/12/2011	0,5950	10	7	3	0,4050	41,51	5	5	1	10	5	1	0,73	30,30
PRATELEIRA 1,5X1,45X1,02MTS OF.068/4 PAL	285,06	1,00	DR	2,00	B	0,32	21/12/2011	0,5950	10	7	3	0,4050	115,45	5	5	1	10	5	1	0,73	84,28
PRATELEIRA P/ GUARDAR MATRIZES PFV. 250/	112,75	1,00	DR	2,00	B	0,32	15/04/2013	0,3750	10	5	5	0,6250	70,47	5	5	1	10	5	1	0,73	51,44
03 CARRINHOS HIDRAULICOS PALETEIRA 2TON	1.080,00	1,00	DR	2,00	B	0,32	01/09/2018	0,0356	15	1	14	0,9644	1.041,60	5	5	1	10	5	1	0,73	760,37
LICENCA DE USO PROGRAMA AUTOCAD LT 2000	4.674,00	1,00	DR	2,00	B	0,32	02/09/2018	0,0102	50	1	49	0,9898	4.626,33	5	5	1	10	5	1	0,73	3.377,22
EMPLHADAIRA HYSTER E3Y.4530.2	18.000,00	1,00	DR	2,00	B	0,32	16/10/2013	0,0816	35	5	30	0,9184	16.530,61	5	5	1	10	5	1	0,73	12.067,35
ARQUIVO OF C/ 4 GAV.C/CARRINHO CINCO	438,00	1,00	DR	2,00	B	0,32	01/10/2012	0,4800	10	6	4	0,5200	227,76	5	5	1	10	5	1	0,73	166,26
TOCHA MIG SBME450 3.5M C/ RASPA	493,50	1,00	DR	2,00	B	0,32	01/10/2012	0,1950	20	6	14	0,8050	397,27	5	5	1	10	5	1	0,73	290,01
MESA REUNIAO REDONDA 120 2140 RESISTE	118,00	1,00	DR	2,00	B	0,32	01/10/2012	0,4800	10	6	4	0,5200	61,36	5	5	1	10	5	1	0,73	44,79
PRATELEIRAS REF OF 05373/2	9.473,40	1,00	DR	2,00	B	0,32	01/10/2012	0,4800	10	6	4	0,5200	4.926,17	5	5	1	10	5	1	0,73	3.596,10
TRACADOR DIG 100408/20-500	2.150,00	1,00	DR	2,00	B	0,32	21/01/2011	0,2363	20	7	13	0,7638	1.642,06	5	5	1	10	5	1	0,73	1.198,71
PAQUIMETRO 200M.ANALOG. ☐	540,00	1,00	DR	2,00	B	0,32	01/10/2012	0,4800	10	6	4	0,5200	280,80	5	5	1	10	5	1	0,73	204,98
ARQUIVO OF-4 C/ 4 GAV.CARRINHO	672,00	1,00	DR	2,00	B	0,32	26/08/2013	0,3750	10	5	5	0,6250	420,00	5	5	1	10	5	1	0,73	306,60
MEDIDOR DE ESP.DIG.P/ CAMADA MAGNET.	2.060,10	1,00	DR	2,00	B	0,32	26/08/2013	0,1200	25	5	20	0,8800	1.812,89	5	5	1	10	5	1	0,73	1.323,41
CARRO HIDRAULICO RECORD	780,00	1,00	DR	2,00	B	0,32	18/05/2017	0,0356	15	1	14	0,9644	752,27	5	5	1	10	5	1	0,73	549,15
MORSA DE BANCADA N.06	166,00	1,00	DR	2,00	B	0,32	26/08/2013	0,0816	35	5	30	0,9184	152,45	5	5	1	10	5	1	0,73	111,29
MORSA DE BANCADA N.06	166,00	1,00	DR	2,00	B	0,32	26/08/2013	0,0816	35	5	30	0,9184	152,45	5	5	1	10	5	1	0,73	111,29
MACARICO	504,00	1,00	DR	2,00	B	0,32	01/04/2013	0,1563	20	5	15	0,8438	425,25	5	5	1	10	5	1	0,73	310,43
CONTROLADOR DE FATOR DE POTENCIA 12 EST	1.081,50	1,00	DR	2,00	B	0,32	01/04/2013	0,0816	35	5	30	0,9184	993,21	5	5	1	10	5	1	0,73	725,05
PAQUIMETRO UNIVERSAL 100003 200MM/8 DIGI	122,00	1,00	DR	2,00	B	0,32	12/01/2015	0,1950	10	3	7	0,8050	98,21	5	5	1	10	5	1	0,73	71,69
PAQUIMETRO UNIVERSAL 100003 200MM/8 DIGI	122,00	1,00	DR	2,00	B	0,32	12/01/2015	0,1950	10	3	7	0,8050	98,21	5	5	1	10	5	1	0,73	71,69
PAQUIMETRO UNIVERSAL 100003 200MM/8 DIGI	122,00	1,00	DR	2,00	B	0,32	12/01/2015	0,1950	10	3	7	0,8050	98,21	5	5	1	10	5	1	0,73	71,69
PAQUIMETRO UNIVERSAL 100003 200MM/8 DIGI	122,00	1,00	DR	2,00	B	0,32	26/08/2013	0,3750	10	5	5	0,6250	76,25	5	5	1	10	5	1	0,73	55,66
PAQUIMETRO UNIVERSAL 100003 200MM/8 DIGI	122,00	1,00	DR	2,00	B	0,32	01/10/2012	0,4800	10	6	4	0,5200	63,44	5	5	1	10	5	1	0,73	46,31
PAQUIMETRO UNIVERSAL 100003 200MM/8 DIGI	122,00	1,00	DR	2,00	B	0,32	01/10/2012	0,4800	10	6	4	0,5200	63,44	5	5	1	10	5	1	0,73	46,31
TRACADOR ALTURA 100480 1000MMX40POL DIGI	2.700,00	1,00	DR	2,00	B	0,32	01/10/2012	0,1004	35	6	29	0,8996	2.428,90	5	5	1	10	5	1	0,73	1.773,10
MICROMETRO EXTERNO 110224 400X500MM DIGI	705,00	1,00	DR	2,00	B	0,32	01/10/2012	0,1004	35	6	29	0,8996	634,21	5	5	1	10	5	1	0,73	462,97

**APROPRIAÇÃO DE DADOS E MEMORIAL DE CÁLCULO
AVALIAÇÃO DOS BENS DO IMOBILIZADO - EXCETO IMÓVEIS
EMPRESA: PALLMANN INDUSTRIA E COMERCIO LTDA.**

Discriminação	Valor Pago na data de Aquisição	Qtidade (no setor)	Método Deprec.	Estado Conserv.	Classif. Normal	Coefic. de Deprec.	Data da Aquisição	Coefic. de Ross	Vida Útil (anos)	Idade (anos)	Vida Rem. (anos)	Índice Final Deprec.	Valor de Avaliação (R\$)	FATORES DE LIQUIDEZ							DATA 07/08/2017	VALOR DE LIQUIDEZ R\$
														A	B	C	D	E	F	COEF. LIQ.		
IMPRESSORA HP LASERJET 1020	520,00	1,00	DR	2,00	B	0,32	26/08/2013	1,0000	5	5	0	0,0000	0,00	5	5	1	10	5	1	0,73	0,00	
IMPRESSORA HP PLOTTER 110 PLUS	4.970,00	1,00	DR	2,00	B	0,32	26/08/2013	1,0000	5	5	0	0,0000	0,00	5	5	1	10	5	1	0,73	0,00	
CARRO HIDRAULICO 2200 KG	1.280,00	1,00	DR	2,00	B	0,32	26/08/2013	0,2222	15	5	10	0,7778	995,56	5	5	1	10	5	1	0,73	726,76	
01 VENTILADOR 60 W TIPO PISO	59,90	1,00	DR	2,00	B	0,32	26/08/2013	0,3750	10	5	5	0,6250	37,44	5	5	1	10	5	1	0,73	27,33	
01 VENTILADOR 60 W TIPO PISO	59,90	1,00	DR	2,00	B	0,32	26/08/2013	0,3750	10	5	5	0,6250	37,44	5	5	1	10	5	1	0,73	27,33	
01 VENTILADOR 60 W TIPO PISO	59,90	1,00	DR	2,00	B	0,32	26/08/2013	0,3750	10	5	5	0,6250	37,44	5	5	1	10	5	1	0,73	27,33	
01 VENTILADOR 60 W TIPO PISO	59,90	1,00	DR	2,00	B	0,32	26/08/2013	0,3750	10	5	5	0,6250	37,44	5	5	1	10	5	1	0,73	27,33	
HP LASERJET 1022N PROMO 05913A	855,00	1,00	DR	2,00	B	0,32	26/08/2013	1,0000	5	5	0	0,0000	0,00	5	5	1	10	5	1	0,73	0,00	
ARQUIVO 04-C ST5 ARTMOVEIS	422,00	1,00	DR	2,00	B	0,32	26/08/2013	0,3750	10	5	5	0,6250	263,75	5	5	1	10	5	1	0,73	192,54	
MULTIFUNCIONAL HP C4280	270,00	1,00	DR	2,00	B	0,32	26/08/2013	1,0000	5	5	0	0,0000	0,00	5	5	1	10	5	1	0,73	0,00	
NOTE BOOK ACER MODELO AS 5920-6990	3.155,00	1,00	DR	2,00	B	0,32	01/10/2012	1,3200	5	6	-1	-0,3200	-1.009,60	5	5	1	10	5	1	0,73	-737,01	
LIXADEIRA LMB 1500	3.700,00	1,00	DR	2,00	B	0,32	01/10/2012	0,1004	35	6	29	0,8996	3.328,49	5	5	1	10	5	1	0,73	2.429,80	
CONJ.ESTOF.SECRETARIA EXECUTIVA AG 021 A	136,00	1,00	DR	2,00	B	0,32	01/10/2012	0,4800	10	6	4	0,5200	70,72	5	5	1	10	5	1	0,73	51,63	
CONJ.ESTOF.SECRETARIA EXECUTIVA AG 021 A	136,00	1,00	DR	2,00	B	0,32	01/07/2013	0,3750	10	5	5	0,6250	85,00	5	5	1	10	5	1	0,73	62,05	
ARQUIVO OF 4 RAFA	375,00	1,00	DR	2,00	B	0,32	01/10/2012	0,4800	10	6	4	0,5200	195,00	5	5	1	10	5	1	0,73	142,35	
CONJUNTO ESTOFADOS SECRETARIA EXECUTIVA	139,00	1,00	DR	2,00	B	0,32	05/04/2013	0,3750	10	5	5	0,6250	86,88	5	5	1	10	5	1	0,73	63,42	
3 CONJ ESTOF SECRETARIA EXECUTIVA AG 024	192,00	1,00	DR	2,00	B	0,32	05/04/2013	0,3750	10	5	5	0,6250	120,00	5	5	1	10	5	1	0,73	87,60	
2 GUILHOTINA	600,00	1,00	DR	2,00	B	0,32	05/04/2013	0,0816	35	5	30	0,9184	551,02	5	5	1	10	5	1	0,73	402,24	
2 RELOGIO ORION 6 LEITORA DE PROXIMIDADE	4.998,00	1,00	DR	2,00	B	0,32	01/10/2012	0,1488	25	6	19	0,8512	4.254,30	5	5	1	10	5	1	0,73	3.105,64	
01 MONITOR LED 23" WIDESCREEN LG E2350V	574,75	1,00	DR	2,00	B	0,32	01/10/2012	1,3200	5	6	-1	-0,3200	-183,92	5	5	1	10	5	1	0,73	-134,26	
1 MAQUINA DE SOLDA RETIFICADOR TCD 435ED	2.795,00	1,00	DR	2,00	B	0,32	29/07/2011	0,2363	20	7	13	0,7638	2.134,68	5	5	1	10	5	1	0,73	1.558,32	
MAQUINA DE SOLDA	1.395,00	1,00	DR	2,00	B	0,32	01/10/2012	0,1950	20	6	14	0,8050	1.122,98	5	5	1	10	5	1	0,73	819,77	
DESENVOLVIMENTO DE SISTEMAS - TOTVS	114.285,75	1,00	DR	2,00	B	0,32	01/10/2012	0,0672	50	6	44	0,9328	106.605,75	5	5	1	10	5	1	0,73	77.822,20	
CIRLULADOR DE AR TURBO SILEN REPELENTE	240,79	1,00	DR	2,00	B	0,32	01/10/2012	0,4800	10	6	4	0,5200	125,21	5	5	1	10	5	1	0,73	91,40	
VENTILADOR ALIVIO MAXX PRETO 110V	99,00	1,00	DR	2,00	B	0,32	01/10/2012	0,4800	10	6	4	0,5200	51,48	5	5	1	10	5	1	0,73	37,58	
VENTILADOR ALIVIO MAXX PRETO 110V	99,00	1,00	DR	2,00	B	0,32	01/10/2012	0,4800	10	6	4	0,5200	51,48	5	5	1	10	5	1	0,73	37,58	
ARQUIVO 04 C 22 ST2 ARTMOVEIS	719,00	1,00	DR	2,00	B	0,32	01/10/2012	0,4800	10	6	4	0,5200	373,88	5	5	1	10	5	1	0,73	272,93	
NOTEBOOK HP 1000-1460 C15/4GB/500/14/DVD	1.698,49	1,00	DR	2,00	B	0,32	01/10/2012	1,3200	5	6	-1	-0,3200	-543,52	5	5	1	10	5	1	0,73	-396,77	
SERRA TICO TICO - DW300-220V DEWALT	300,00	1,00	DR	2,00	B	0,32	01/10/2012	0,2800	15	6	9	0,7200	216,00	5	5	1	10	5	1	0,73	157,68	
ESCADA PLATAFORMA TUBULAR 7 DEGRAUS	2.180,00	1,00	DR	2,00	B	0,32	01/10/2012	0,1004	35	6	29	0,8996	1.961,11	5	5	1	10	5	1	0,73	1.431,61	
BALANCA DIGITAL CONTADORA CAPAC 6	1.188,00	1,00	DR	2,00	B	0,32	01/10/2012	0,1488	25	6	19	0,8512	1.011,23	5	5	1	10	5	1	0,73	738,19	
MAQUINA PMMB 500 DE FABRICACAO PROPRIA	169.886,49	1,00	DR	2,00	B	0,32	12/09/2013	0,0550	50	5	45	0,9450	160.542,73	5	5	1	10	5	1	0,73	117.196,20	
MAQUINA PMMB 500 DE FABRICACAO PROPRIA	22.556,21	1,00	DR	2,00	B	0,32	24/08/2018	0,0102	50	1	49	0,9898	22.326,14	5	5	1	10	5	1	0,73	16.298,08	
1 LICENCA DE USO SOFTWARE CDU CORPS TOTV	48.585,06	1,00	DR	2,00	B	0,32	25/08/2018	0,0102	50	1	49	0,9898	48.089,49	5	5	1	10	5	1	0,73	35.105,33	
4 LICENCAS DE USO SOFTWARE TOTVS TEC PRO	9.708,52	1,00	DR	2,00	B	0,32	26/08/2018	0,0102	50	1	49	0,9898	9.609,49	5	5	1	10	5	1	0,73	7.014,93	
SERRA TICO-TICO DW300-B2-220X DEWALT	287,00	1,00	DR	2,00	B	0,32	27/08/2018	0,0356	15	1	14	0,9644	276,80	5	5	1	10	5	1	0,73	202,06	
CHAVE IMPACTO 1/2" AT2810A PUMA	573,00	1,00	DR	2,00	B	0,32	28/08/2018	0,0356	15	1	14	0,9644	552,63	5	5	1	10	5	1	0,73	403,42	
MESA IMPERIA POST 120X68 RENATO D	329,00	1,00	DR	2,00	B	0,32	29/08/2018	0,0550	10	1	9	0,9450	310,91	5	5	1	10	5	1	0,73	226,96	


**APROPRIAÇÃO DE DADOS E MEMORIAL DE CÁLCULO
AVALIAÇÃO DOS BENS DO IMOBILIZADO - EXCETO IMÓVEIS
EMPRESA: PALLMANN INDUSTRIA E COMERCIO LTDA.**

Discriminação	Valor Pago na data de Aquisição	Qtidade (no setor)	Método de Deprec.	Estado de Conserv.	Classif. Normal	Coefic. de Deprec.	Data da Aquisição	Coefic. de Ross	Vida Útil (anos)	Idade (anos)	Vida Rem. (anos)	Índice Final Deprec.	Valor de Avaliação (R\$)	FATORES DE LIQUIDEZ							DATA 07/08/2017
														A	B	C	D	E	F	COEF. LIQ.	VALOR DE LIQUIDEZ R\$
CIRCULADOR TURBO SIL BOX REPELENTE	215,00	1,00	DR	2,00	B	0,32	11/08/2017	0,0550	10	1	9	0,9450	203,18	5	5	1	10	5	1	0,73	148,32
CIRCULADOR TURBO SIL BOX REPELENTE	215,00	1,00	DR	2,00	B	0,32	11/08/2017	0,0550	10	1	9	0,9450	203,18	5	5	1	10	5	1	0,73	148,32
CIRCULADOR TURBO SIL BOX REPELENTE	206,91	1,00	DR	2,00	B	0,32	09/06/2017	0,0550	10	1	9	0,9450	195,53	5	5	1	10	5	1	0,73	142,74
CIRCULADOR TURBO SIL BOX REPELENTE	206,91	1,00	DR	2,00	B	0,32	16/10/2017	0,0550	10	1	9	0,9450	195,53	5	5	1	10	5	1	0,73	142,74
CIRCULADOR TURBO SIL BOX REPELENTE	206,91	1,00	DR	2,00	B	0,32	01/03/2017	0,0550	10	1	9	0,9450	195,53	5	5	1	10	5	1	0,73	142,74
CIRCULADOR TURBO SIL BOX REPELENTE	206,91	1,00	DR	2,00	B	0,32	02/09/2017	0,0550	10	1	9	0,9450	195,53	5	5	1	10	5	1	0,73	142,74
MONITOR LED 18,5" WIDESCRRN E1941LG	733,99	1,00	DR	2,00	B	0,32	15/09/2017	0,1200	5	1	4	0,8800	645,91	5	5	1	10	5	1	0,73	471,52
AUTODESK AUTOCAD LT 2016 NEW SLM ELD WIN	6.557,78	1,00	DR	2,00	B	0,32	14/06/2017	0,0102	50	1	49	0,9898	6.490,89	5	5	1	10	5	1	0,73	4.738,35
NOTEBOOK DELL INSPIRION 14 CORE 13 4GB D	1.640,21	1,00	DR	2,00	B	0,32	15/09/2017	0,1200	5	1	4	0,8800	1.443,38	5	5	1	10	5	1	0,73	1.053,67
NOTEBOOK DELL INSPIRION 14 CORE 13 4GB D	1.640,21	1,00	DR	2,00	B	0,32	28/10/2017	0,1200	5	1	4	0,8800	1.443,38	5	5	1	10	5	1	0,73	1.053,67
NOTEBOOK DELL INSPIRION 14 CORE 13 4GB D	1.640,21	1,00	DR	2,00	B	0,32	12/01/2017	0,1200	5	1	4	0,8800	1.443,38	5	5	1	10	5	1	0,73	1.053,67
MEDIDOR DE VIBRACAO NK 300	2.100,00	1,00	DR	2,00	B	0,32	30/01/2017	0,0147	35	1	34	0,9853	2.069,14	5	5	1	10	5	1	0,73	1.510,47
TORQUIMETRO DE ESTALO 3/4" 200 -1000NM*	3.500,00	1,00	DR	2,00	B	0,32	24/11/2015	0,0465	35	3	32	0,9535	3.337,14	5	5	1	10	5	1	0,73	2.436,11
SERVIDOR POWEREDGE T430*	12.005,25	1,00	DR	2,00	B	0,32	06/07/2012	0,1004	35	6	29	0,8996	10.799,82	5	5	1	10	5	1	0,73	7.883,87
RETIFICA DE SUPERFICIE PLANA BPR-4000 4,	50.000,00	1,00	DR	2,00	B	0,32	06/07/2012	0,0672	50	6	44	0,9328	46.640,00	5	5	1	10	5	1	0,73	34.047,20
TABLET SAMSUNG GALAXY TAB E T560N 8GB	817,99	1,00	DR	2,00	B	0,32	04/06/2013	1,0000	5	5	0	0,0000	0,00	5	5	1	10	5	1	0,73	0,00
TABLET SAMSUNG GALAXY TAB E T560N 8GB	817,99	1,00	DR	2,00	B	0,32	04/06/2013	1,0000	5	5	0	0,0000	0,00	5	5	1	10	5	1	0,73	0,00
NOTEBOOK DELL INSPIRION 15 5000 PRETO	3.187,02	1,00	DR	2,00	B	0,32	06/07/2012	1,3200	5	6	-1	-0,3200	-1.019,85	5	5	1	10	5	1	0,73	-744,49
LIXADEIRA METABO 7" W23-180 (2300W - 22	1.215,00	1,00	DR	2,00	B	0,32	06/07/2012	0,2800	15	6	9	0,7200	874,80	5	5	1	10	5	1	0,73	638,60
LIXADEIRA METABO 7" W23-180 (2300W - 22	1.215,00	1,00	DR	2,00	B	0,32	06/07/2012	0,2800	15	6	9	0,7200	874,80	5	5	1	10	5	1	0,73	638,60
LIXADEIRA METABO 7" W23-180 (2300W - 22	1.215,00	1,00	DR	2,00	B	0,32	06/07/2012	0,2800	15	6	9	0,7200	874,80	5	5	1	10	5	1	0,73	638,60
NOTEBOOK DELL I14-B37P - 8G	2.499,90	1,00	DR	2,00	B	0,32	18/04/2017	0,1200	5	1	4	0,8800	2.199,91	5	5	1	10	5	1	0,73	1.605,94
NOTEBOOK	1.999,00	1,00	DR	2,00	B	0,32	27/04/2017	0,1200	5	1	4	0,8800	1.759,12	5	5	1	10	5	1	0,73	1.284,16
TARTARUGA COM PRATO GIRATORIO CTA 8	689,00	1,00	DR	2,00	B	0,32	08/06/2017	0,0263	20	1	19	0,9738	670,91	5	5	1	10	5	1	0,73	489,77
TARTARUGA COM PRATO GIRATORIO CTA 8	689,00	1,00	DR	2,00	B	0,32	08/06/2017	0,0263	20	1	19	0,9738	670,91	5	5	1	10	5	1	0,73	489,77
TARTARUGA COM PRATO GIRATORIO CTA 8	689,00	1,00	DR	2,00	B	0,32	08/06/2017	0,0263	20	1	19	0,9738	670,91	5	5	1	10	5	1	0,73	489,77
TARTARUGA COM PRATO GIRATORIO CTA 8	689,00	1,00	DR	2,00	B	0,32	08/06/2017	0,0263	20	1	19	0,9738	670,91	5	5	1	10	5	1	0,73	489,77
SISTEMA DE EXAUSTAO COMPOSTO POR UM EXAU	21.600,00	1,00	DR	2,00	B	0,32	08/06/2017	0,0102	50	1	49	0,9898	21.379,68	5	5	1	10	5	1	0,73	15.607,17
TOTAL	2.803.371,03												2.605.130,96							1.901.745,60	



PALLMANN DO BRASIL

Máquinas da Fábr. 1



Máquina: AFIADORA DE FACAS AL-150
KNIFE GRINDER

Ano/Fabricante: 1983 / FEZER

Dimensões: 1400 x 1850 x 4200mm

Outras inform.: Largura da mesa: 220mm; largura de passagem: 500mm; altura de passagem: 180mm; diâmetro máximo do rebole: 250mm; potencia do motor do rebole: 15 HP; velocidade de deslocamento do carro: 14m/min; comprimento útil sobre a mesa: 1500mm.

Grinding area: 220mm x 1500mm.





PALLMANN DO BRASIL

Máquinas da Fábr. 1



Máquina: AFIADORA DE FACAS
KNIFE GRINDER

Ano/Fabricante: BOFEVI

Outras inform.: 04 MASAS MAGNETICAS Largura da mesa: 220 –
altura de passagem: 180 – 500 mm; diâmetro máximo do rebolo:
400mm (copo ou anel) – 450mm (segmentos); potencia do motor:



PALLMANN DO BRASIL

Máquinas da Fábr. 1



Máquina: AFIADORA DE FACAS MR-220
KNIFE GRINDER

Ano/Fabricante: 1988 / FEZER

Dimensões: 1650 x 2190 x 4950mm

Outras inform.: Largura da mesa: 220 – 350mm; largura de passagem: 500 mm; altura de passagem: 180 – 500 mm; diâmetro máximo do rebolo: 400mm (copo ou anel) – 450mm (segmentos); potencia do motor: 30 HP; velocidade de deslocamento do carro: 14m/min.


Grinding area: 350mm x 2200mm.





PALLMANN DO BRASIL

Máquinas da Fábr. 1



Máquina: AFIADORA UNIVERSAL AMY-4
UNIVERSAL GRINDER

Ano/Fabricante: 1983 / MELLO

Dimensões: 1860 x 1500 x 1450mm

Outras inform.: Diâmetro max. Admissível: 270mm; entre-pontas: 890mm; curso longitudinal da mesa: 625mm; transversal do carro: 220mm; vertical do cabeçote: 200mm; giro da mesa: 180 graus; utiliza rebolos de corpo reto, prato, reto e copo cônico.
Maximum tool diameter: 270mm.





PALLMANN DO BRASIL

Máquinas da Fábr. 1



Máquina: CABINE DE PINTURA
PAINTING CABINET

Ano/Fabricante: 1997 / CABINE FABRICADA NA SINGER


Outras inform.: Painel elétrico fabricado na Pallmann;
Potência dos ventiladores: 15 cv; potência da bomba d'água: 10cv.

Needs additional heating equipment for winter and rainy days.



PALLMANN DO BRASIL

Máquinas da Fábr. 1



Máquina: CALANDRA MOD. MI
MANUAL CALANDER

Ano/Fabricante: 1982 / MAYER

Dimensões: 880 x 2030 x 900mm

outras inform.: Ajuste manual dos rolos, equipada com chave reversora trifásica manual, capacidade de calandragem: 3,0 mm para aço sae 1010/1020, largura: 1500mm; dimensão dos eixos: 3 x 120mm (diâmetro); potência do motor: 3,5 cv.
Maximum material infeed 3,0 mm x 1500 mm.





PALLMANN DO BRASIL

Máquinas da Fábr. 1



Máquina: CALANDRA
CALANDER

Ano/Fabricante: 1985 / CALVI-UNIVERSO

Outras inform.: tipo piramidal, capacidade 2550 x 19,05m
espessura máxima=3/4" , diâmetro dos eixos inferiores=
11 1/2" , eixo superior=14" , mancais em bronze, painel elétrico com
botoeira.


Maximum infeed material: 2550 x 19,05mm.





PALLMANN DO BRASIL

Máquinas da Fábr. 1



Máquina: COMPRESSOR DE AR
AIR COMPRESSOR

Ano/Fabricante: 1980 / WAYNE

Outras inform.: Painel elétrico com programador horário, motor elétrico de 40CV - 4 pólos.





PALLMANN DO BRASIL

Máquinas da Fábr. 1



Máquina: DOBRADEIRA MANUAL
MANUAL BENDING PRESS

Ano/Fabricante: 1982 / BRASOTO

Outras inform.: Máxima espessura para dobra: 2.0mm;
Largura máxima para dobra: 2000mm.





PALLMANN DO BRASIL

Máquinas da Fábr. 1



Máquina: **PRENSA VIRADEIRA HIDRÁULICA**
HIDRAULIC BENDING PRESS

Ano/Fabricante: 1988 / CALVI

Dimensões:

Outras inform.: Capacidade 200 ton., 4050mm, comprimento de dobra=3050mm, vão livre entre laterais=2050mm, n° de golpes por min.= 8 , curso do cilindro=110mm , regulagem do braço=80mm, abertura entre mesa e braço=400mm , cava nas laterais= 280mm, ajuste de paralelismo motorizado.

Capacity: 200 ton. - 19mm x 2050mm





PALLMANN DO BRASIL

Máquinas da Fábr. 1



Máquina: FRESADORA FBF 16
BENCH MILLING

Ano/Fabricante: 1982 / IBH

Eixos: (*Milling area*) X 1500mm ; Y 600mm ; Z 500mm

Dimensões: 2600mm x 1445mm x 3000mm

Outras inform.: Leitor digital Mitutoyo incorporado no painel, régua digital Mitutoyo, unidade de resfriamento de óleo, unidade hidráulica, avanço automático de 10 a 2000 mm/min, avanço rápido 2000 mm/min, bomba de refrigeração, bomba de lubrificação, árvore com 12 velocidades.





PALLMANN DO BRASIL

Máquinas da Fábr. 1



Máquina:	FRESADORA FBF 20 CNC <i>BENCH MILLING</i>
Ano/Fabricante:	1984 / IBH
Eixos (<i>milling area</i>)	X 1500mm ; Y 1000mm ; Z 800mm
Dimensões:	3625mm x 3025mm x 3385mm
Outras inform.:	Comando numérico FAGOR 2013



PALLMANN DO BRASIL

Máquinas da Fábr. 1



Máquina: FRESADORA FBF 20
BENCH MILLING

Ano/Fabricante: 1984 / IBH

Eixos (*milling area*) X 1500mm ; Y 1000mm ; Z 800mm

Dimensões: 3625mm x 3025mm x 3385mm

Outras inform.: Unidade hidráulica, avanço automático de 10 a 2000 mm/min, avanço rápido 2000 mm/min, bomba de refrigeração, bomba de lubrificação, árvore com 18 velocidades.



PALLMANN DO BRASIL

Máquinas da Fábr. 1



Máquina: FRESADORA UNIVERSAL MOD. 2045
UNIVERSAL MILLING MACHINE

Ano/Fabricante: 1978 / INDUMA

Eixos: X=1350mm ; Y=400mm ; Z=500mm.

Dimensões: 2200 x 1900 x 2350mm (alt. x larg. x compr.)

Outras inform.: Conjunto de leitura digital Mitutoyo, lubrificação manual, bomba de refrigerante externa, cambio de 12 velocidades, embreagem manual, avanço longitudinal e transversal de 10 a 800mm/1”





PALLMANN DO BRASIL

Máquinas da Fábr. 1



- Máquina: FRESADORA UNIVERSAL MOD. 5
UNIVERSAL MILLING MACHINE
- Ano/Fabricante: 1974 / INDUMA
- Eixos: X=1350mm ; Y=400mm ; Z=500mm.
- Dimensões: 2200 x 1900 x 2350mm (alt. x larg. x compr.)
- Outras inform.: Conjunto de leitura digital FAGOR, lubrificação manual, bomba de refrigerante externa, cambio de 12 velocidades, embreagem manual, avanço longitudinal e transversal de 10 a 800mm/1”





PALLMANN DO BRASIL

Máquinas da Fábr. 1



Máquina:	FRISADEIRA <i>MANUAL CRIMPING MACHINE</i>
Ano/Fabricante:	desconhecido
Dimensões:	
Outras inform.:	Espessura max.=1,5mm; diâmetro mín.=60mm.



PALLMANN DO BRASIL

Máquinas da Fábr. 1



Máquina: FURADEIRA DE COLUNA
DRILLING MACHINE

Ano/Fabricante: 1982 / KONE

Dimensões: 2240 x 500 x 775mm

Outras inform.: Profundidade máxima de furação=180mm,
12 velocidades, 4 avanços, curso vertical da mesa=460mm,
curso vertical do cabeçote 250mm, distancia máx. do fuso à base=
1200mm, motor elétrico de 2 velocidades, luminária, rotações de 45 a
920 rpm, potencia do motor: 1,5/3 CV.



PALLMANN DO BRASIL

Máquinas da Fábr. 1



Máquina: FURADEIRA RADIAL FR-25

Ano/Fabricante: 1982 / SANCHES BLANES

Dimensões: 2530 x 1730 x 1020mm

Outras inform.: Capacidade do furo=25mm, capacidade de roscar=20mm, curso da árvore=160mm, n° de velocidades da árvore=9, 3 avanços automáticos, ângulo de giro=360°, curso horiz. do cabeçote=500mm, curso vert. do cabeçote=430mm, distância max. da árvore à mesa=760mm, min.=330mm, distância min. da árvore à base=1170mm, máx.=1610mm, motor elétrico de 2,0/2,2/3,0 CV, 865, 1140, 1740 rpm respectivamente.



PALLMANN DO BRASIL

Máquinas da Fábr. 1



Máquina: FURADEIRA RADIAL R-60H
RADIAL DRILLING

Ano/Fabricante: 1981 / ROCCO

Dimensões:

Outras inform.: Comprimento do braço: 1680mm; curso vertical do braço: 650mm; curso vertical da árvore: 370mm; tipo de cone: morse n.o 5; altura máxima sobre a base: 1470mm; rotações: 33 a 2000 RPM; potência: 7,5 cv.

Capacity diameter 60mm x 1680mm.



PALLMANN DO BRASIL

Máquinas da Fábr. 1




Máquina: MANDRILHADORA MFZ-110
BORING MACHINE

Ano/Fabricante: 1980 / ZOCCA

Dimensões: 3302 x 5555 x 3000mm

Eixos: X=2400mm ; Y=2000mm ; Z=1500mm

Outras inform.: Indicador digital DIADUR incorporado à botoeira, conjunto de réguas digitais DIADUR, caixa de marchas com 21 velocidades, avanço rápido do eixo árvore e mesa=1800mm/min., 27 avanços automáticos, diâmetro max. a mandrilar=630mm.





PALLMANN DO BRASIL

Máquinas da Fábr. 1



Máquina: PLAINA LIMADORA PL-900
SHAPER

Ano/Fabricante: / ROCCO

Dimensões: 1730 x 1300 x 3120mm

Outras inform.: Curso max. do torpedo=900mm, curso min=5mm
comprimento de posicionamento=450mm, velocidades=10-20-30
golpes/min., morsa 360°, abertura max.=350mm, embreagem
manual, levantamento automático da ferramenta na volta do torpedo,
ângulo de inclinação da mesa=90 graus; ângulo de inclinação do
cabeçote=90 graus; curso vertical da mesa=370mm; curso transversal

da mesa=360mm; curso longitudinal do torpedo=650mm; dimensões
usináveis=700 x 600 x 340mm
(C x L x A); potência do motor= 5,0 cv.





PALLMANN DO BRASIL

Máquinas da Fábr. 1



Máquina: PONTES ROLANTES

Ano/Fabricante: 1987 - 1981/ BAUMA

Outras inform.: Capacidade dos pórticos: 10 toneladas;
Botoeira com avanços lento e rápido.





PALLMANN DO BRASIL

Máquinas da Fábr. 1



Máquina: RETIFICADORA TANGENCIAL
HORIZONTAL GRINDER

Ano/Fabricante: 1994 / FERDIMAT

Dimensões: 1880 x 1300 x 1760mm

Outras inform.: Comprimento retificável: 640mm; largura máxima retificável: 375mm; altura máxima retificável com placa magnética e rebolo novo: 300mm; rotação do rebolo: 800 a 2200 rpm; avanço vertical para uma divisão do volante: 0,005mm; avanço transversal para uma divisão do volante: 0,02mm; avanço intermitente aproximado: 0,1 a 5mm.







PALLMANN DO BRASIL

Máquinas da Fábr. 1



Máquina: SERRA DE FITA HIDRÁULICA SF250 A

Ano/Fabricante: 1986 / FRANHO

Dimensões: 2205 x 1840 x 1200mm

Outras inform.: Capacidade max. de corte redondo=250mm, Quadrado=250x250mm, retangular=175x280mm, 6 velocidades, alimentação da barra até 500mm, capacidade de avanço do alimentador=3000Kg, sobra max. da ponta=50mm, controle de avanço de corte.





PALLMANN DO BRASIL

Máquinas da Fábr. 1



Máquina: MÁQUINA DE SOLDA A PONTO JS2

Ano/Fabricante: 1985 / ULTRASOLDA

Dimensões: 1515 x 1000 x 380mm

Outras inform.: refrigerada a água, controle eletrônico de solda microprocessado marca ConAn, corrente max. de solda 20KA, eletrodos com avanço pneumático comandado por pedaleira, potência max.=67KVA, diâmetro dos eletrodos=5/8”.





PALLMANN DO BRASIL

Máquinas da Fábr. 1



Máquina: Equipamento de solda 400

FABRICANTE : KEMPPi



PALLMANN DO BRASIL

Máquinas da Fábr. 1



Máquina: CONJUNTO DE SOLDA

Outras inform.: Tensão de entrada=220/380/440V,



PALLMANN DO BRASIL

Máquinas da Fábr. 1



Máquina: TORNO ES-40
LATHE max.diam. 510 x 1100mm

Ano/Fabricante: 1981 / ROMI

Altura de pontas: 250mm
Distância entre pontas: 1110mm

Dimensões: 1385 x 1220 x 2705mm

Outras inform.: Árvore com 18 velocidades, embreagens eletromagnéticas para partida, reversão e freio, diâmetro admissível=510mm, avanço longitudinal=0,059 a 3,276mm/rot, avanço transversal=0,027 a 1,532mm/rot., porta-ferramentas c/ 8

posições e base giratória, placa de 4 castanhas 400mm de diâmetro, sistema de roscas incorporado ao cabeçote.





PALLMANN DO BRASIL

Máquinas da Fábr. 1




Máquina: TORNO ES-45 A
LATHE 850 X 3000mm

Ano/Fabricante: 1982 / ROMI

Dimensões: 1633 x 8418 x 1575mm

Outras inform.: Altura de pontas=425mm; distância entre pontas=3000mm; diâmetro admissível sobre o barramento=850mm; curso do carro transversal=170/430/480; curso do carro porta ferramentas=210mm; barramento= 460 x 440mm; n.o de velocidades do cabeçote=15; gama de velocidades=10 a 750 rpm;

Torque admissível=130.000 cm.kgf; potências dos motores=20 cv (principal), 2 cv (avanço rápido), 0,5 cv (lubrificação), 0,25 cv (ventilador do radiador), 0,125 cv (refrigeração).





PALLMANN DO BRASIL

Máquinas da Fábr. 1





Máquina: TORNO MHS III
LATHE 1620 X 4000mm

Ano/Fabricante: 1981 / ROMI

Altura de pontas: 810mm
Distância entre pontas: 3000 a 10000mmm

Dimensões: 8600 x 1825mm

Outras informações: Avental com avanço rápido quadri-direcional elétrico, copiador hidráulico, retificador.





PALLMANN DO BRASIL

Máquinas da Fábr. 2



Máquina: AGLOMERADOR PFV 250-40 I

Ano/Fabricante: 1989 / PALLMANN











PALLMANN DO BRASIL

Máquinas da Fábr. 2



Máquina: AGLOMERADOR PFV 250/40 II

Ano/Fabricante: 1996 / PALLMANN DO BRASIL









PALLMANN DO BRASIL

Máquinas da Fábr. 2



Máquina: AGLOMERADOR PFV 400

Ano/Fabricante: 2010 / PALLMANN DO BRASIL





PALLMANN DO BRASIL

Máquinas da Fábr. 2



Máquina: PHM 4x5

Ano/Fabricante: 1992 / PALLMANN DO BRASIL



PALLMANN DO BRASIL

Máquinas da Fábr. 2



Máquina: PKM 600 1

Ano/Fabricante: 1984 / PALLMANN DO BRASIL






PALLMANN DO BRASIL

Máquinas da Fábr. 2



Máquina: PKM 600-2


Ano/Fabricante: 1984 / PALLMANN DO BRASIL





PALLMANN DO BRASIL

Máquinas da Fábr. 2



Máquina: PKM 800

Ano/Fabricante: 1990 / PALLMANN DO BRASIL



PALLMANN DO BRASIL

Máquinas da Fábr. 2



Máquina: PMM 300

Ano/Fabricante: 2012 / PALLMANN DO BRASIL



PALLMANN DO BRASIL

Máquinas da Fábr. 2




Máquina: PMMB 500

Ano/Fabricante: 2013 / PALLMANN DO BRASIL



PALLMANN DO BRASIL

Máquinas da Fábr. 2




Máquina: PP8 - 1

Ano/Fabricante: 1983 / PALLMANN DO BRASIL



PALLMANN DO BRASIL

Máquinas da Fábr. 2



Máquina: PP8 - 2

Ano/Fabricante: 1983 / PALLMANN DO BRASIL



PALLMANN DO BRASIL

Máquinas da Fábr. 2



Máquina: PP8 -3

Ano/Fabricante: 1984 / PALLMANN MASCHINENFABRIK



PALLMANN DO BRASIL

Máquinas da Fábr. 2



Máquina: PPL 18

Ano/Fabricante: 1994 / PALLMANN DO BRASIL

Centro de Custo: 140.11

Motor do impacto: 2CV – 4 polos

Motor da centrifuga: 2 e 4CV – 3500 e 1700 rpm



PALLMANN DO BRASIL

Máquinas da Fábr. 2



Máquina: PS 4x5 DS9

Ano/Fabricante: 1992 / PALLMANN DO BRASIL



PALLMANN DO BRASIL

Máquinas da Fábr. 2



Máquina: PS 400 X 500 F9

Ano/Fabricante: 1983 / PALLMANN DO BRASIL



PALLMANN DO BRASIL

Máquinas da Fábr. 2



Máquina: PS-6-9 L3 G3 (PRÉ-CORTE II)
Ano/Fabricante: 1989 / PALLMANN DO BRASIL
Centro de Custo: 120.04







PALLMANN DO BRASIL

Máquinas da Fábr. 2



Máquina: PSK 400 X 500 S3

Ano/Fabricante: 1998 / PALLMANN DO BRASIL



PALLMANN DO BRASIL

Máquinas da Fábr. 2



Máquina: PS-P 400x500 A9

Ano/Fabricante: 1992 / PALLMANN DO BRASIL



PALLMANN DO BRASIL

Máquinas da Fábr. 2



Máquina: PTR 4 x 5

Ano/Fabricante: 1992 / PALLMANN DO BRASIL


Centro de Custo: 130.10

Motor: 30CV – 4 polos – 380/660V – 180M



PALLMANN DO BRASIL

Máquinas da Fábr. 2



Máquina: PX 315

Ano/Fabricante: 1987 / PALLMANN DO BRASIL

LAUDO DE VIABILIDADE ECONÔMICO-FINANCEIRA

PALLMANN DO BRASIL IND E COM LTDA

Dezembro 2018



LAUDO DE VIABILIDADE ECONÔMICO-FINANCEIRA

PALLMANN DO BRASIL IND E COM LTDA

RESPONSÁVEL TÉCNICO PELO LAUDO:

VR CONSULTORES & AUDITORES S/C LTDA.

Dezembro 2018



LAUDO DE VIABILIDADE ECONÔMICO-FINANCEIRA

CONCLUSÃO

Efetuamos o trabalho de análise dos demonstrativos de Projeções dos Resultados Econômicos e de Projeções do Fluxo de Caixa da **PALLMANN DO BRASIL IND E COM LTDA** para o período futuro de 07 anos, a contar do mês de aprovação do plano de recuperação, projeções essas elaboradas sob a responsabilidade de sua Administração.

Nossa responsabilidade é a de expressar uma opinião sobre a Viabilidade Econômica e Financeira da **PALLMANN DO BRASIL IND E COM LTDA** em face da implantação do seu Plano de Recuperação Judicial.

O Plano de Recuperação Judicial em análise tem viabilidade econômico-financeira, uma vez que ele demonstra, ao longo do tempo, de modo consistente e crescente, que o **PALLMANN DO BRASIL IND E COM LTDA** possui:

- 1. a capacidade de geração de lucro & e de margem operacional de caixa e**
- 2. a capacidade de geração de saldos positivos de caixa.**

Em nossa opinião, com base no nosso trabalho de análise dos demonstrativos de Projeções dos Resultados Econômicos e de Projeções do Fluxo de Caixa para o período futuro de 07 anos, a contar do mês de aprovação do plano de recuperação, a **PALLMANN DO BRASIL IND E COM LTDA**, se seguir as premissas e as propostas do referido Plano de Recuperação Judicial, **possui viabilidade econômica e financeira.**

Diadema- SP, 16 de Dezembro de 2018


José Vittorato Neto
Contador
CRC nº 1PR 016.325/T-0
"T"SP 002.382


VR Consultores & Auditores S/C Ltda.
CRC nº 2SP 018.327/0-1

OBJETIVO DO PLANO DE RECUPERAÇÃO JUDICIAL DA PALLMANN DO BRASIL IND E COM LTDA

O Plano de Recuperação tem como objetivo viabilizar, com base na Lei de Recuperação de Empresas, a solução da crise financeira da PALLMANN DO BRASIL IND E COM LTDA, visando preservar a sua função social de gerar recursos, riquezas, empregos, trabalho e tributos.

Em outras palavras, o Plano de Recuperação Judicial da PALLMANN DO BRASIL IND E COM LTDA, tem como meta principal “ganhar dinheiro”, visando crescer indefinidamente no tempo até atingir a perenização, respeitando sua filosofia e os seus princípios e, ainda, atendendo os requisitos exigidos pelos seus Clientes, Acionistas, Empregados, Fornecedores, Governo e Meio Ambiente Físico e Social.

RESUMO DOS PRÍNCÍPIOS ESTABELECIDOS NO PLANO DE RECUPERAÇÃO JUDICIAL PALLMANN DO BRASIL IND E COM LTDA

1. ELABORAR O PLANO DE RECUPERAÇÃO JUDICIAL
2. REESTABELECER O NEGÓCIO.
3. ESTUDAR A CRIAÇÃO DE NOVAS MODALIDADES DE ATUAÇÃO.
4. FAZER RENASCER OS SEUS ATIVOS INTANGÍVEIS
5. FAZER A GESTÃO DA EMPRESA.
6. FAZER INVESTIMENTOS PARA REPOSIÇÃO.
7. GERAR DE MANEIRA CONSISTENTE, AO LONGO DO TEMPO, MARGEM DE CAIXA OPERACIONAL POSITIVA.
8. REMUNERAR E DEVOLVER OS NOVOS EMPRÉSTIMOS DE CAPITAL DE GIRO
9. EFETUAR A AMORTIZAÇÃO DA DÍVIDA NOVADA PELA ASSEMBLÉIA DE CREDORES
10. DISTRIBUIR DIVIDENDOS AOS SEUS SÓCIOS

PALLMANN DO BRASIL IND E COM LTDA
PROCEDIMENTOS TÉCNICOS
DE ELABORAÇÃO DO FLUXO DE CAIXA PROJETADO

1. CONHECER O “NEGÓCIO” DA EMPRESA E SEUS PROCESSOS DETALHADOS DE NEGÓCIO.
2. BUSCAR INFORMAÇÕES DETALHADAS COM OS RESPONSÁVEIS DAS OPERAÇÕES.
3. FRACIONAR O FLUXO DE CAIXA EM DIVERSOS FLUXOS E MAPAS AUXILIARES, POR PROCESSO DE NEGÓCIO E POR TIPO DE ENTRADA E SAÍDA DE CAIXA.
4. IDENTIFICAR A RELAÇÃO ENTRE OS PRINCIPAIS EVENTOS ECONÔMICOS E O EVENTOS FINANCEIROS DAS OPERAÇÕES DAS EMPRESA.
5. UTILIZAR A SÉRIE DE VALORES HISTÓRICOS E CENÁRIOS FUTUROS PARA ESTABELECEER AS PREMISSAS
6. REDUZIR O RISCO E A INCERTEZA: ADOTAR UMA ABORDAGEM CONSERVADORA E USAR ANÁLISE DE SENSIBILIDADE (O QUE ACONTECE SE).

PALLMANN DO BRASIL IND E COM LTDA MONTAGEM ARITMÉTICA DO FLUXO DE CAIXA PROJETADO

1. “LANÇAR” O SALDO INICIAL DE POSIÇÃO FINANCEIRA.
2. PREVER A GERAÇÃO LIVRE DE CAIXA (EBTIDA)
3. PREVER A LIQUIDAÇÃO DA DÍVIDA NOVADA PELO CAIXA.
4. PREVER A PROVISÃO PARA CONTINGÊNCIAS E RISCOS.
5. PREVER O PAGAMENTO DO PASSIVO TRIBUTÁRIO
6. APURAR SALDO PARCIAL.
7. PREVER MOVIMENTO LÍQUIDO DE APLICAÇÕES FINANCEIRAS
8. APURAR AS RECEITAS FINANCEIRAS.
9. APURAR O SALDO FINAL DE CAIXA

Resumo do Quadro Geral de Credores

Classificação dos Creditos	Valor da Divida a ser Novada
QUIROGRAFARIO	R\$ 5.062.745,27
MP/EPP	R\$ 257.887,23
TRABALHISTA	R\$ 584.768,55
Total	R\$ 5.905.401,05



PALLMANN

FLUXO DE CAIXA GERAL

PROJEÇÃO DO PERÍODO DE 84 MESES APÓS A APROVAÇÃO DO PLANO DE RECUPERAÇÃO

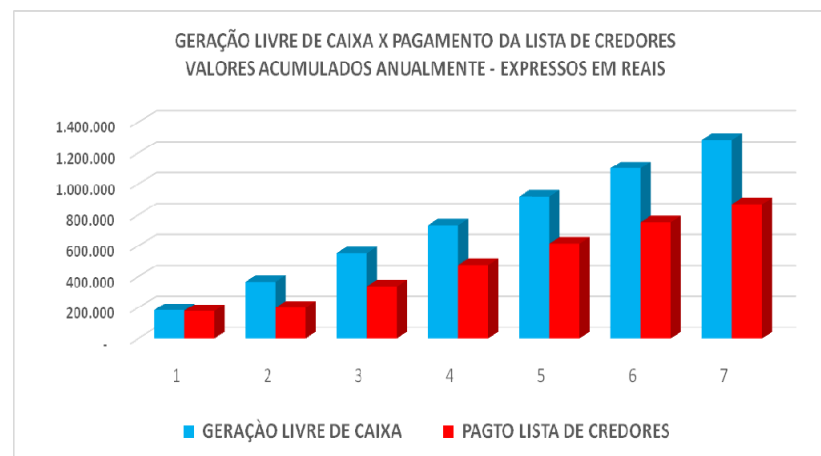
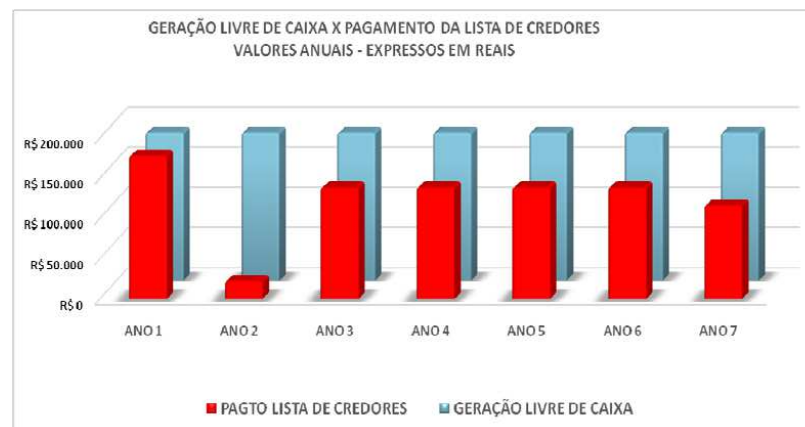
VALORES EXPRESSOS EM REAIS

HISTÓRICO	ANO 1	ANO 2	ANO 3	ANO 4	ANO 5	ANO 6	ANO 7	TOTAL
SALDO INICIAL	-	5.840	167.319	212.582	257.845	303.108	348.371	-
GERAÇÃO LIVRE DE CAIXA	183.600	183.600	183.600	183.600	183.600	183.600	183.600	1.285.200
<i>LUCRO LIQUIDO CAIXA</i>	<i>204.000</i>	<i>204.000</i>	<i>204.000</i>	<i>204.000</i>	<i>204.000</i>	<i>204.000</i>	<i>204.000</i>	<i>1.428.000</i>
<i>PROVISÃO PARA CONTINGÊNCIAS</i>	<i>(20.400)</i>	<i>(20.400)</i>	<i>(20.400)</i>	<i>(20.400)</i>	<i>(20.400)</i>	<i>(20.400)</i>	<i>(20.400)</i>	<i>(142.800)</i>
PAGTO LISTA DE CREDITORES	(177.760)	(22.121)	(138.337)	(138.337)	(138.337)	(138.337)	(116.216)	(869.445)
SALDO FINAL	5.840	167.319	212.582	257.845	303.108	348.371	415.755	415.755

CONSTATAÇÃO DA VIABILIDADE ECONÔMICA-FINANCEIRA DO PLANO DE RECUPERAÇÃO DA PALLMANN DO BRASIL IND E COM LTDA

O Plano de Recuperação Judicial da PALLMANN DO BRASIL IND E COM LTDA, demonstra, pelo seu fluxo de caixa projetado, claramente que a geração livre de caixa tem a capacidade de fazer frente às amortizações da dívida novada a ser aprovada na assembléia de credores.

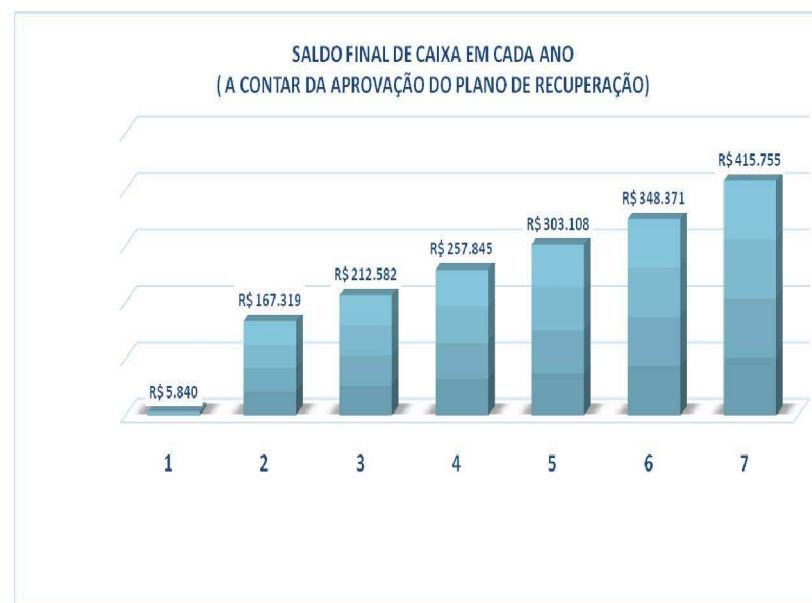
Essa capacidade de geração livre de caixa demonstrada no Plano de Recuperação Judicial da PALLMANN DO BRASIL IND E COM LTDA, comprova a sua viabilidade econômica e financeira.



CONSTATAÇÃO DA VIABILIDADE ECONÔMICA-FINANCEIRA DO PLANO DE RECUPERAÇÃO DA PALLMANN DO BRASIL IND E COM LTDA

O Plano de Recuperação Judicial da PALLMANN DO BRASIL IND E COM LTDA, demonstra claramente um crescimento constante do saldo final positivo de caixa, ao longo do tempo, o que indica uma boa solidez financeira.

Essa capacidade de crescimento constante do saldo final positivo de caixa, ao longo do tempo, demonstrada no Plano de Recuperação Judicial da PALLMANN DO BRASIL IND E COM LTDA, comprova a sua viabilidade econômica e financeira.





VR Consultores & Auditores S/C Ltda.

CNPJ 00458301/0001-63

São Paulo - SP e Cuiabá – MT

Fone : 11 993200699

Fone 65 999533500

PALLMANN DO BRASIL IND E COM LTDA

LAUDO ECONÔMICO E FINANCEIRO

DAS DEMONSTRAÇÕES CONTÁBEIS DA PALLMANN DO BRASIL IND E COM LTDA - PERIODO DE 2015 A SETEMBRO 2018

VR CONSULTORES & AUDITORES S/C LTDA - DEZEMBRO 2018



PALLMANN DO BRASIL IND E COM LTDA

LAUDO ECONÔMICO E FINANCEIRO

DAS DEMONSTRAÇÕES CONTÁBEIS DA PALLMANN DO BRASIL IND E COM LTDA PERIODO DE 2015 A SETEMBRO 2018

1. INTRODUÇÃO

- Analisamos os Balanços Patrimoniais da: PALLMANN DO BRASIL IND E COM LTDA, bem como as respectivas Demonstrações de Resultado levantados em: Dezembro de 2015, 2016, 2017 e Setembro 2018, elaboradas sob responsabilidade da sua Administração.
- Nossa responsabilidade é a de emitir um laudo Econômico e Financeiro, com base no Relatório de Análise Econômica e Financeira do passado dessas Demonstrações Contábeis, visando analisar e opinar sobre a situação econômica e financeira do passado e atual da PALLMANN DO BRASIL IND E COM LTDA bem como opinar sobre os fatores que o levaram a chegar nesta situação de crise financeira .
- Nossos exames foram conduzidos de acordo com as normas contábeis aplicáveis a análise das demonstrações financeiras, bem como a constatação dos respectivos aspectos mais relevantes em termos micro e macroeconômicos e compreenderam: a) o planejamento dos trabalhos, considerando a relevância dos saldos e o sistema contábil e b) a avaliação das práticas contábeis mais representativas adotadas pela administração da entidade, bem como da apresentação das demonstrações contábeis tomadas em conjunto.

PALLMANN DO BRASIL IND E COM LTDA

LAUDO ECONÔMICO E FINANCEIRO

DAS DEMONSTRAÇÕES CONTÁBEIS DA PALLMANN DO BRASIL IND E COM LTDA PERÍODO DE 2015 A SETEMBRO 2018

2. OBJETIVO DO LAUDO ECONÔMICO E FINANCEIRO DAS DEMONSTRAÇÕES CONTÁBEIS.

O objetivo desta LAUDO é o de diagnosticar a real situação econômico-financeira atual e passada da PALLMANN DO BRASIL IND E COM LTDA , no período de 2015, 2016, 2017 e Setembro 2018.

3. DOCUMENTOS QUE FUNDAMENTAM ESTE LAUDO

Anexo Único a este Laudo Econômico e Financeiro das Demonstrações Contábeis (Balanços e DRE), relativas aos anos de 2015, 2016, 2017 e Setembro 2018 e NBC - Normas Brasileiras de Contabilidade.

PALLMANN DO BRASIL IND E COM LTDA

LAUDO ECONÔMICO E FINANCEIRO

DAS DEMONSTRAÇÕES CONTÁBEIS DA PALLMANN DO BRASIL IND E COM LTDA PERIODO DE 2015 A SETEMBRO 2018

4. METODOLOGIA ADOTADA

Nossos trabalhos foram conduzidos de acordo com as Normas Brasileiras de Contabilidade aplicáveis à Análise Econômica e Financeira das Demonstrações Contábeis e foram executados através das seguintes etapas:

- a) Consolidação, Condensação e Adaptação das Demonstrações Contábeis da PALLMANN DO BRASIL IND E COM LTDA (Balanços e DRE), relativas aos anos de 2015, 2016, 2017 e Setembro 2018, para fins da “análise”.
- b) Elaboração dos Índices constantes do Anexo Único a este Laudo, correspondente às Demonstrações Contábeis (Balanços e DRE), relativas aos anos de 2015, 2016, 2017 e Setembro 2018, com a utilização das seguintes técnicas:
 - Análise Vertical (em valor e em %)
 - Análise Horizontal (em %)
 - Análise Através dos Índices
 - Índices de Liquidez
 - Indicadores de Lucratividade
 - Indicadores de Garantia do Capital de Terceiros

PALLMANN DO BRASIL IND E COM LTDA

LAUDO ECONÔMICO E FINANCEIRO

DAS DEMONSTRAÇÕES CONTÁBEIS DA PALLMANN DO BRASIL IND E COM LTDA PERÍODO DE 2015 A SETEMBRO 2018

CONCLUSÃO

- a. Em decorrência de todas essas análises, concluímos que a PALLMANN DO BRASIL IND E COM LTDA ., por ocasião do seu Pedido de Recuperação Judicial, vinha passando por sérias dificuldades econômicas e financeiras e que não tinha condições de cumprir com suas obrigações.
- b. Os índices de liquidez, de lucratividade e de garantia do capital de terceiros demonstram uma situação crítica em termos econômicos e financeiros.
- c. O grau de dependência de Capital de Terceiros aumentou acentuadamente, prejudicando a continuidade das operações. Outras ferramentas foram utilizadas na análise das demonstrações contábeis e todas apontam para essa grave situação financeira.

Diadema - SP, 14 de dezembro de 2018.


José Vittorato Neto
Contador
CRC nº 1PR 016.325/T-0
"T"SP 002.382


VR Consultores & Auditores S/C Ltda.
CRC nº 2SP 018.327/0-1

PALLMANN DO BRASIL IND E COM LTDA

ANEXO ÚNICO

LAUDO ECONÔMICO E FINANCEIRO

DAS DEMONSTRAÇÕES CONTÁBEIS DA PALLMANN DO BRASIL IND E COM LTDA PERIODO DE 2015 A SETEMBRO 2018

VR CONSULTORES & AUDITORES S/C LTDA - DEZEMBRO 2018



PALLMANN DO BRASIL IND E COM LTDA

ANEXO ÚNICO LAUDO ECONÔMICO E FINANCEIRO DAS DEMONSTRAÇÕES CONTÁBEIS DA PALLMANN DO BRASIL IND E COM LTDA PERIODO DE 2015 A SETEMBRO 2018

ÍNDICE

PARTE I - Análise Vertical do Balanço Patrimonial - em milhares de reais - fl, 10

PARTE II - Análise Vertical do Balanço Patrimonial - em percentuais - fl, 19

PARTE III - Análise Vertical da DRE - em milhares de reais - fl, 28

PARTE IV - Análise Vertical da DRE - em percentuais - fl, 34

PARTE V - Análise por Índices- fl, 38

ANÁLISE ECONÔMICA & FINANCEIRA

DEMONSTRAÇÕES FINANCEIRAS DE 2015 A SETEMBRO 2018

PARTE I

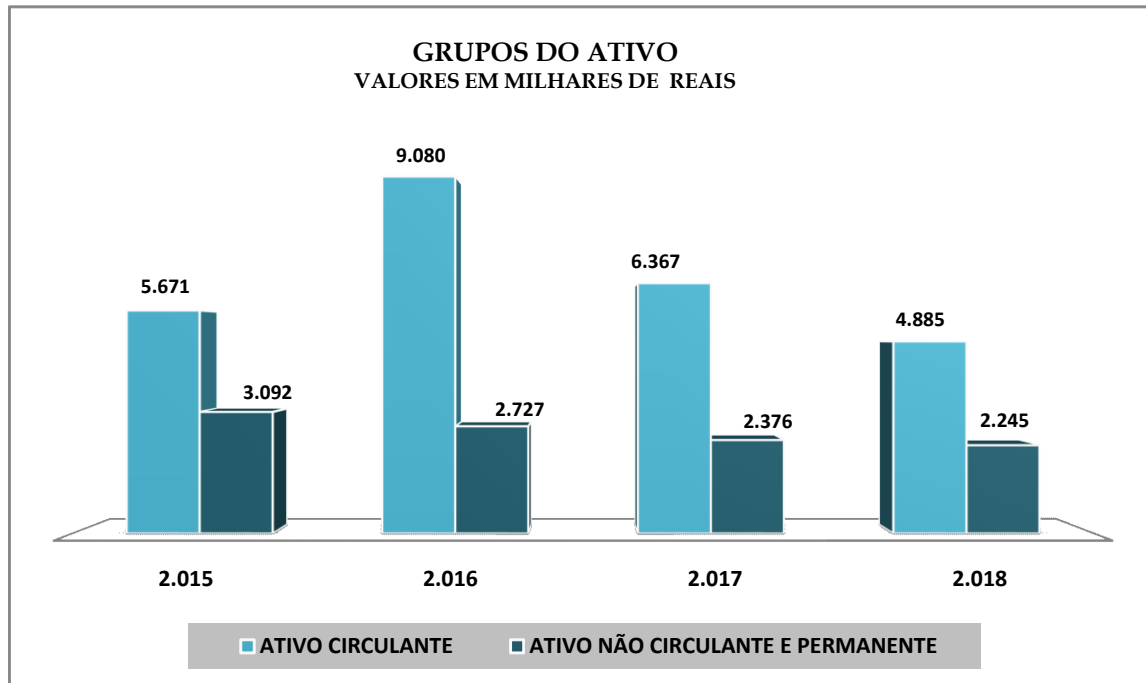
ANÁLISE VERTICAL DO BALANÇO
(EM MILHARES DE REAIS)

PALLMANN DO BRASIL IND E COM LTDA**BALANÇO PATRIMONIAL**

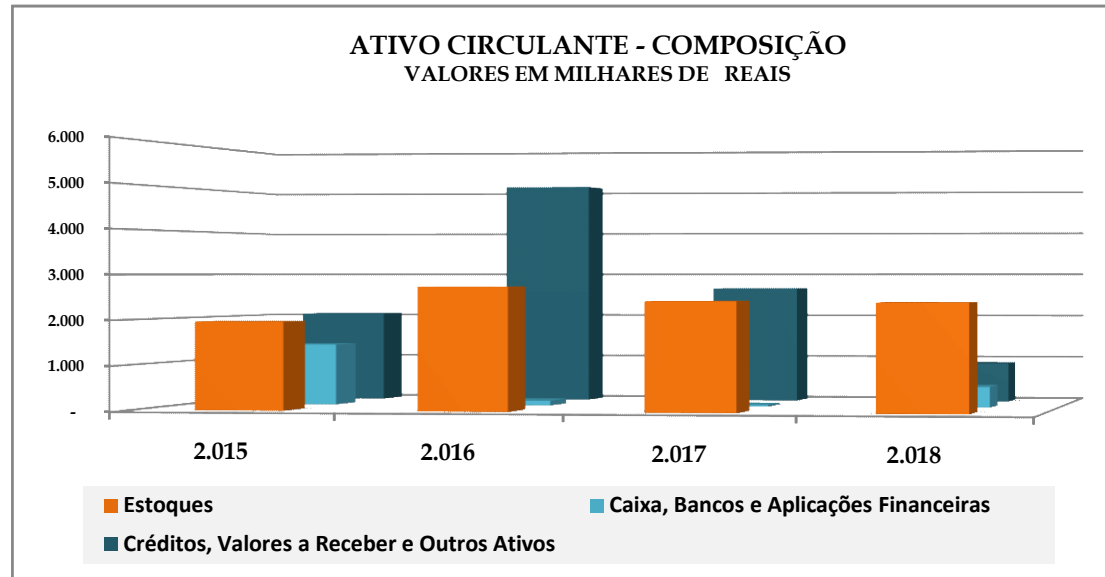
em milhares de reais

ATIVO	2.015	2.016	2.017	2.018
ATIVO CIRCULANTE	5.671	9.080	6.367	4.885
Caixa, Bancos e Aplicações Financeiras	1.382	109	40	467
Créditos e Valores a Receber	2.055	5.101	2.670	899
Estoques	1.962	2.734	2.420	2.397
Outros Creditos	272	1.136	1.237	1.122
ATIVO NÃO CIRCULANTE E PERMANENTE	3.092	2.727	2.376	2.245
Ativos não correntes	385	22	8	229
Imobilizado	2.512	2.457	2.127	1.875
Intangível	71	43	23	17
Investimento	124	205	218	124
TOTAL ATIVO	8.763	11.807	8.743	7.130
PASSIVO	2.015	2.016	2.017	2.018
PASSIVO (ENDIVIDAMENTO)	29.163	26.714	33.245	41.005
Passivo de Funcionamento	10.334	12.796	10.595	25.822
Passivo de Financiamento	2.549	1.591	1.912	1.765
Passivos não correntes	16.280	12.327	20.738	13.418
PATRIMONIO LÍQUIDO	-20.400	-14.907	-24.502	-33.875
Capital Social Integralizado	5.977	14.407	14.407	14.407
Lucros Acumulados	-26.381	-29.318	-38.913	-48.286
Reserva/Adto Aumento Capital	4	4	4	4
TOTAL PASSIVO	8.763	11.807	8.743	7.130

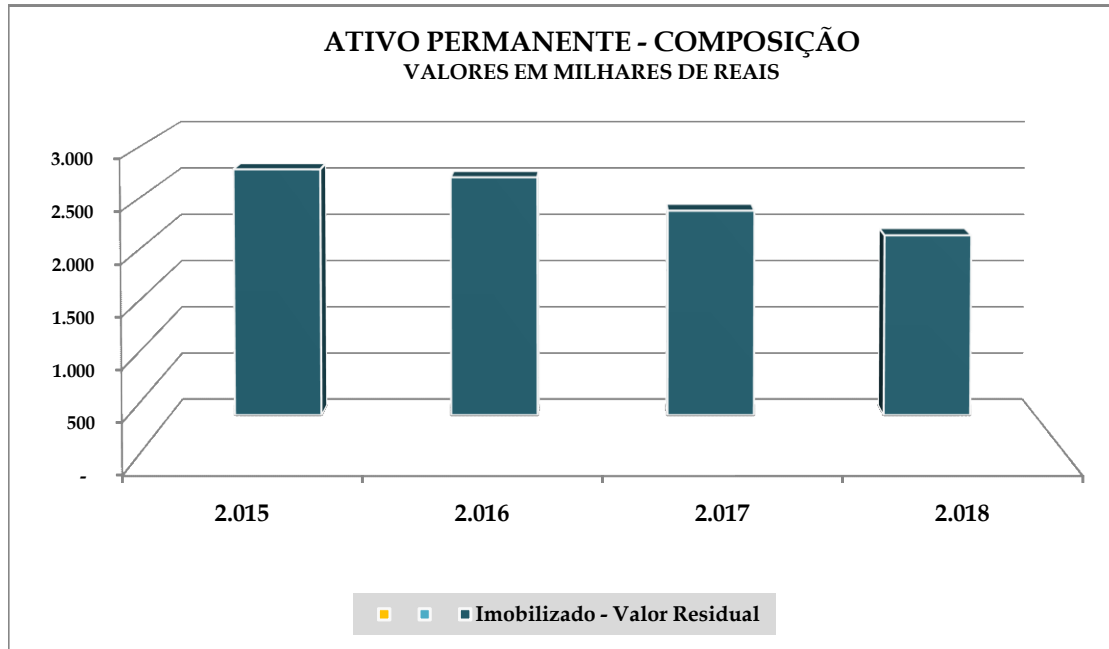
GRUPOS DO ATIVO	2.015	2.016	2.017	2.018
ATIVO CIRCULANTE	5.671	9.080	6.367	4.885
ATIVO NÃO CIRCULANTE E PERMANENTE	3.092	2.727	2.376	2.245
TOTAL ATIVO	8.763	11.807	8.743	7.130



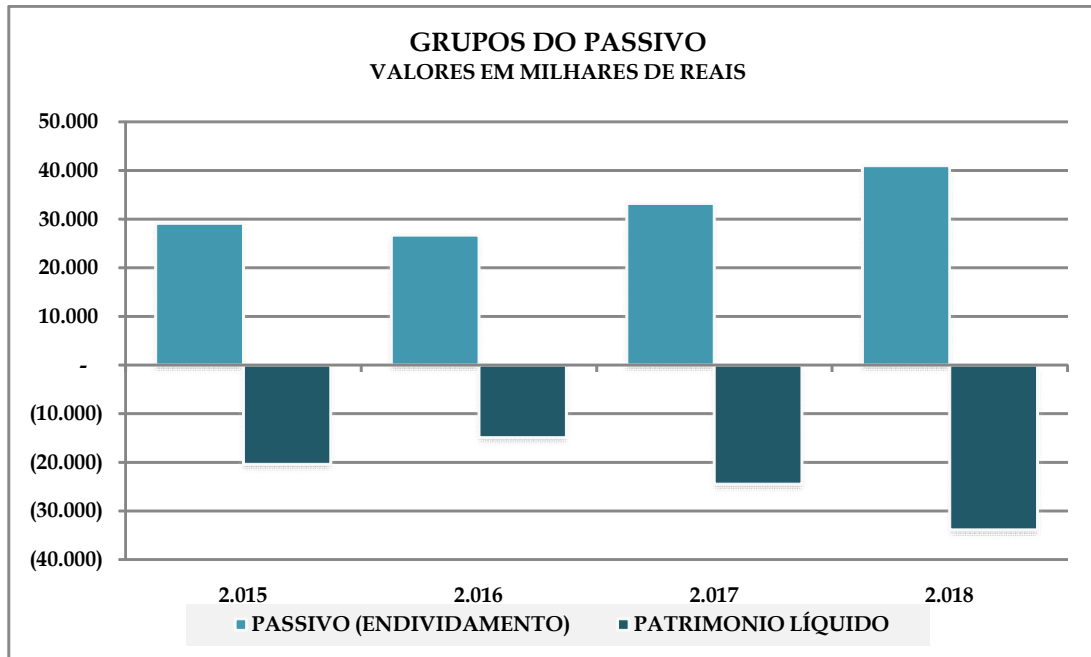
ATIVO CIRCULANTE	2.015	2.016	2.017	2.018
Estoques	1.962	2.734	2.420	2.397
Caixa, Bancos e Aplicações Financeiras	1.382	109	40	467
Créditos, Valores a Receber e Outros Ativos	2.055	5.101	2.670	899
Total	5.399	7.944	5.130	3.763



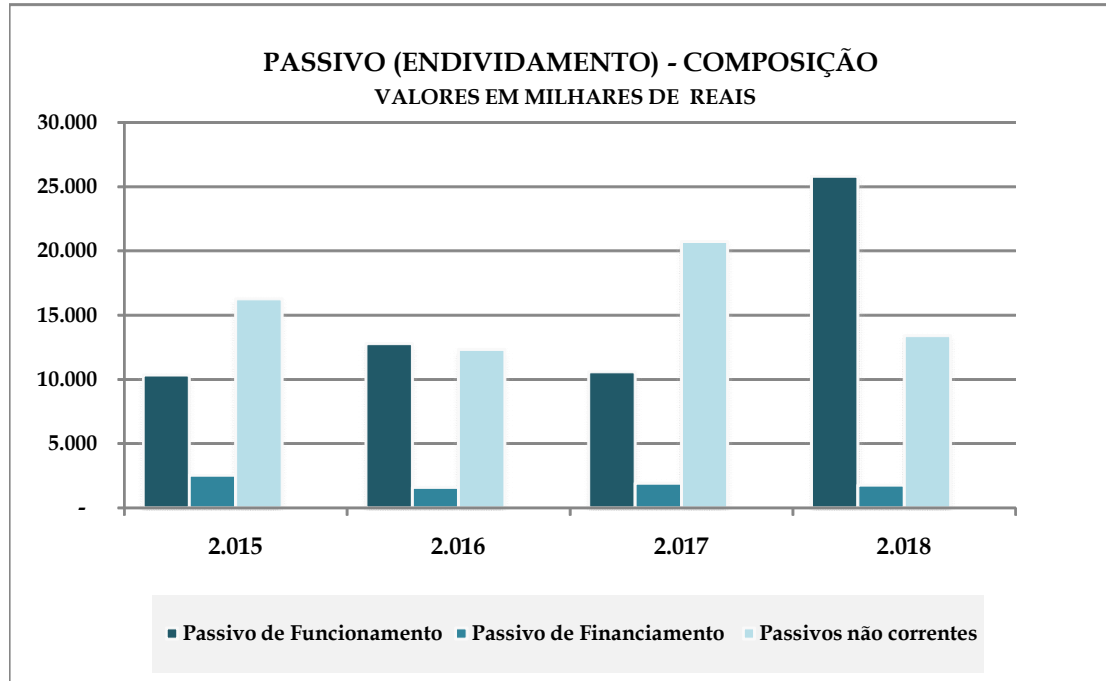
ATIVO PERMANENTE	2.015	2.016	2.017	2.018
Imobilizado - Valor Residual	2.583	2.500	2.150	1.892
Total	2.583	2.500	2.150	1.892



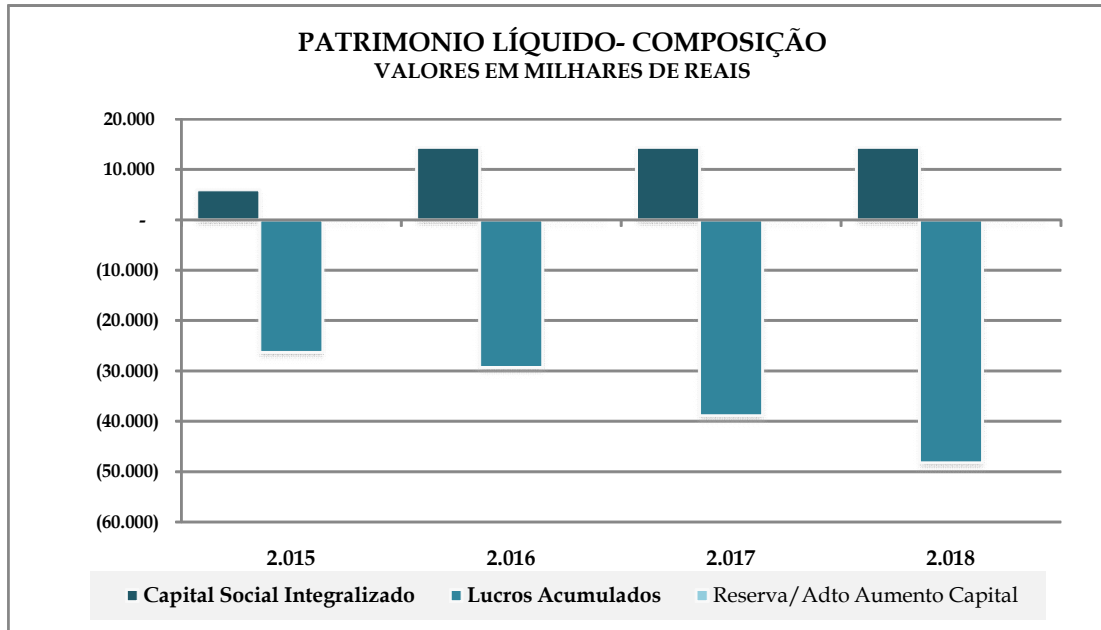
GRUPOS DO PASSIVO	2.015	2.016	2.017	2.018
PASSIVO (ENDIVIDAMENTO)	29.163	26.714	33.245	41.005
PATRIMONIO LÍQUIDO	(20.400)	(14.907)	(24.502)	(33.875)
TOTAL PASSIVO	8.763	11.807	8.743	7.130



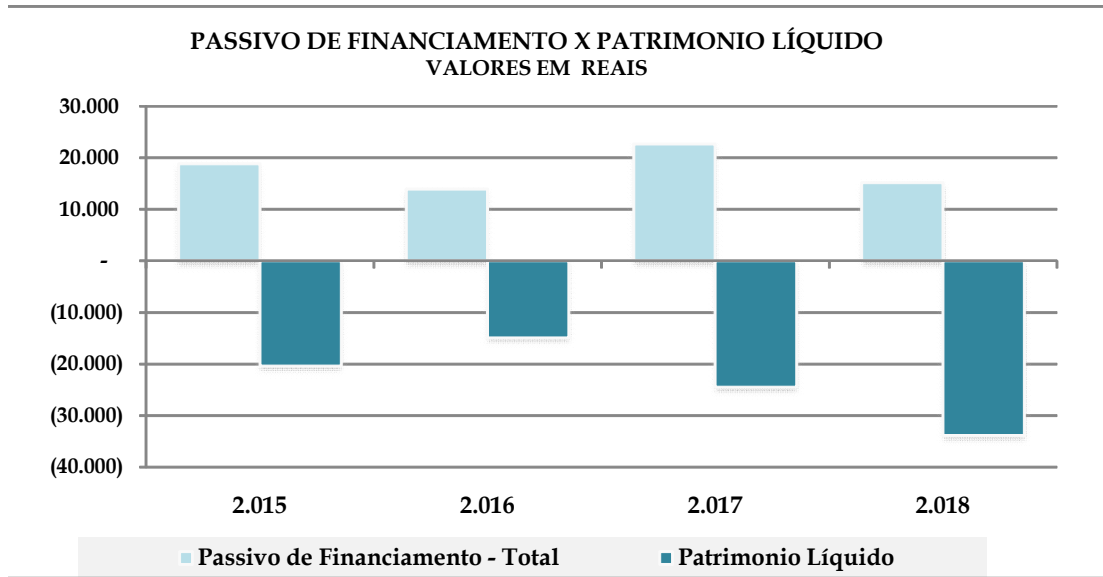
PASSIVO (ENDIVIDAMENTO)	2.015	2.016	2.017	2.018
Passivo de Funcionamento	10.334	12.796	10.595	25.822
Passivo de Financiamento	2.549	1.591	1.912	1.765
Passivos não correntes	16.280	12.327	20.738	13.418
Total	29.163	26.714	33.245	41.005



PATRIMONIO LÍQUIDO	2.015	2.016	2.017	2.018
Capital Social Integralizado	5.977	14.407	14.407	14.407
Lucros Acumulados	(26.381)	(29.318)	(38.913)	(48.286)
Reserva/Adto Aumento Capital	4	4	4	4
Total	(20.400)	(14.907)	(24.502)	(33.875)



PASSIVO DE FINANCIAMENTO X PATRIMONIO LÍQUIDO	2.015	2.016	2.017	2.018
Passivo de Financiamento - Total	18.829	13.918	22.650	15.183
Patrimonio Líquido	(20.400)	(14.907)	(24.502)	(33.875)



ANÁLISE ECONÔMICA & FINANCEIRA

DEMONSTRAÇÕES FINANCEIRAS DE 2015 A SETEMBRO 2018

PARTE II

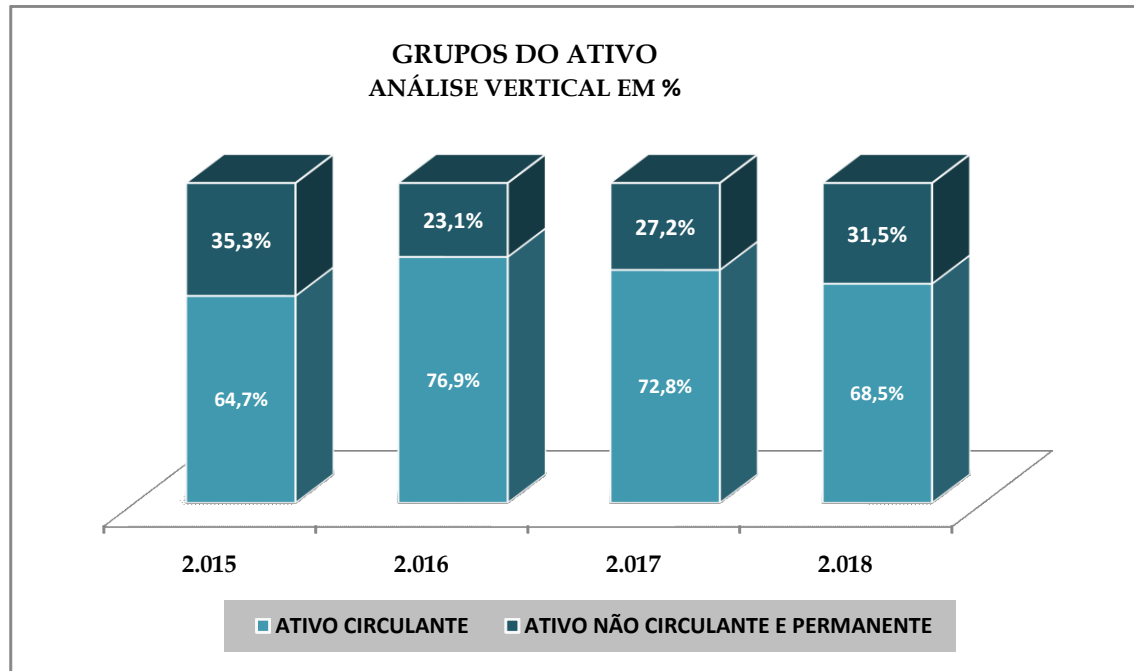
ANÁLISE VERTICAL DO BALANÇO
(EM PERCENTUAIS)

PALLMANN DO BRASIL IND E COM LTDA**BALANÇO PATRIMONIAL**

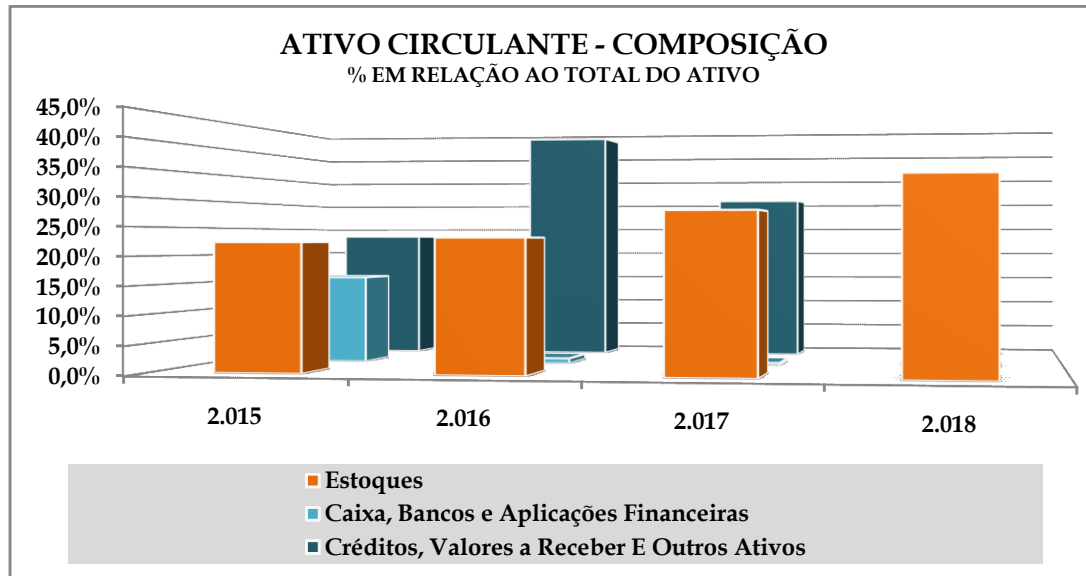
análise vertical - em %

ATIVO	2.015	2.016	2.017	2.018
ATIVO CIRCULANTE	64,7%	76,9%	72,8%	68,5%
Caixa, Bancos e Aplicações Financeiras	15,8%	0,9%	0,5%	6,5%
Créditos e Valores a Receber	23,5%	43,2%	30,5%	12,6%
Estoques	22,4%	23,2%	27,7%	33,6%
Outros Creditos	3,1%	9,6%	14,1%	15,7%
ATIVO NÃO CIRCULANTE E PERMANENTE	35,3%	23,1%	27,2%	31,5%
Ativos não correntes	4,4%	0,2%	0,1%	3,2%
Imobilizado	28,7%	20,8%	24,3%	26,3%
Intangível	0,8%	0,4%	0,3%	0,2%
Investimento	1,4%	1,7%	2,5%	1,7%
TOTAL ATIVO	100,0%	100,0%	100,0%	100,0%
PASSIVO	2.015	2.016	2.017	2.018
PASSIVO (ENDIVIDAMENTO)	332,8%	226,3%	380,2%	575,1%
Passivo de Funcionamento	117,9%	108,4%	121,2%	362,2%
Passivo de Financiamento	29,1%	13,5%	21,9%	24,8%
Passivos não correntes	185,8%	104,4%	237,2%	188,2%
PATRIMONIO LÍQUIDO	-232,8%	-126,3%	-280,2%	-475,1%
Capital Social Integralizado	68,2%	122,0%	164,8%	202,1%
Lucros Acumulados	-301,0%	-248,3%	-445,1%	-677,2%
Reserva/Adto Aumento Capital	0,0%	0,0%	0,0%	0,1%
TOTAL PASSIVO	100,0%	100,0%	100,0%	100,0%

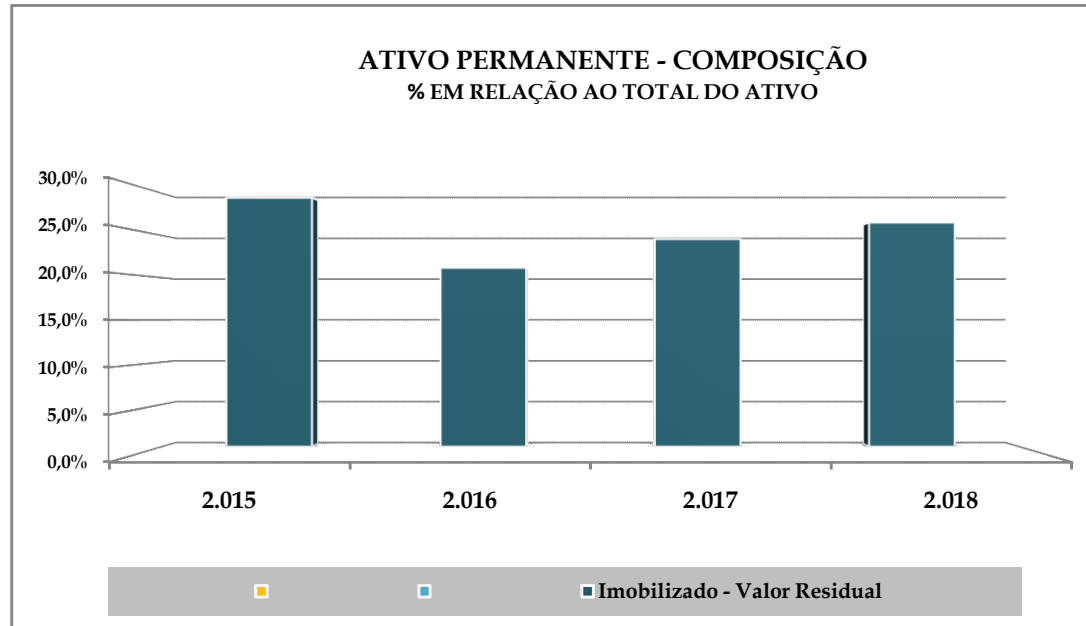
GRUPOS DO ATIVO	2.015	2.016	2.017	2.018
ATIVO CIRCULANTE	64,7%	76,9%	72,8%	68,5%
ATIVO NÃO CIRCULANTE E PERMANENTE	35,3%	23,1%	27,2%	31,5%
TOTAL ATIVO	100,0%	100,0%	100,0%	100,0%



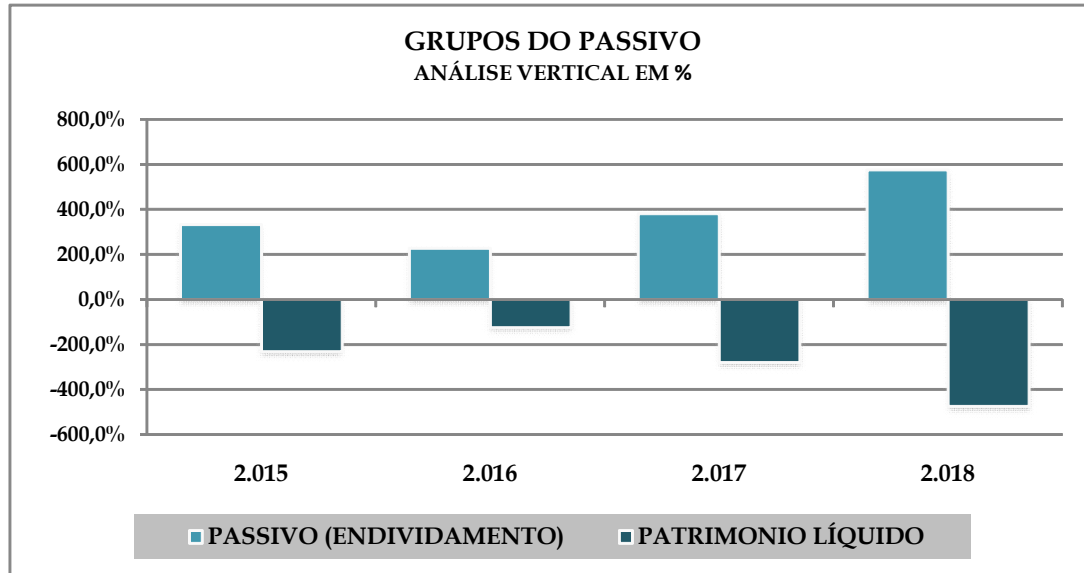
ATIVO CIRCULANTE	2.015	2.016	2.017	2.018
Estoques	22,4%	23,2%	27,7%	33,6%
Caixa, Bancos e Aplicações Financeiras	15,8%	0,9%	0,5%	6,5%
Créditos, Valores a Receber E Outros Ativos	23,5%	43,2%	30,5%	12,6%
Total	332,8%	226,3%	380,2%	575,1%



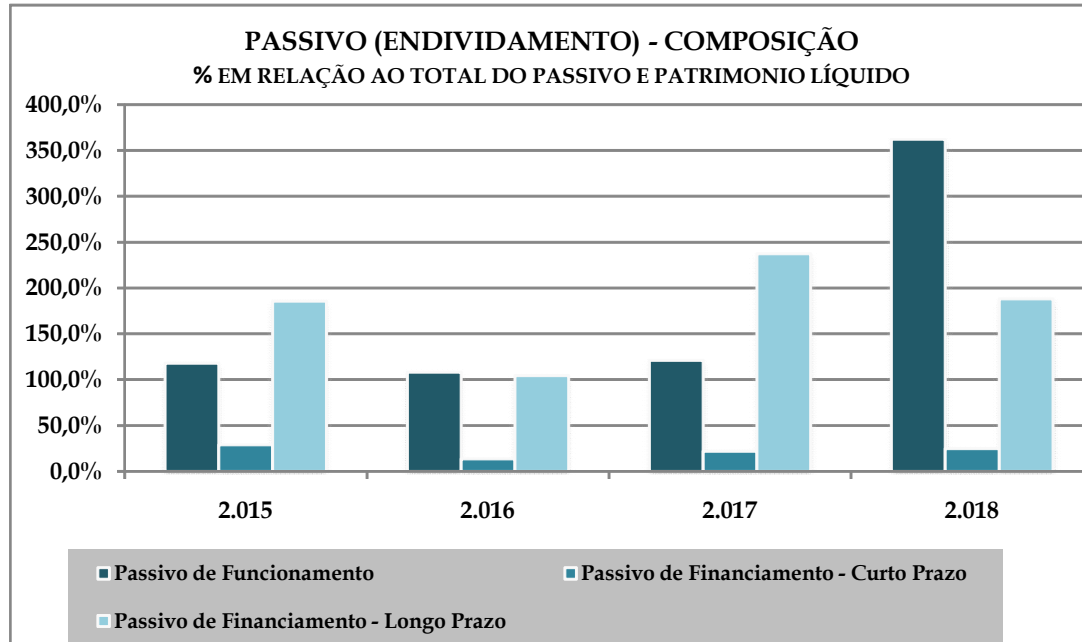
ATIVO PERMANENTE	2.015	2.016	2.017	2.018
Imobilizado - Valor Residual	29,5%	21,2%	24,6%	26,5%
Total	35,3%	23,1%	27,2%	31,5%



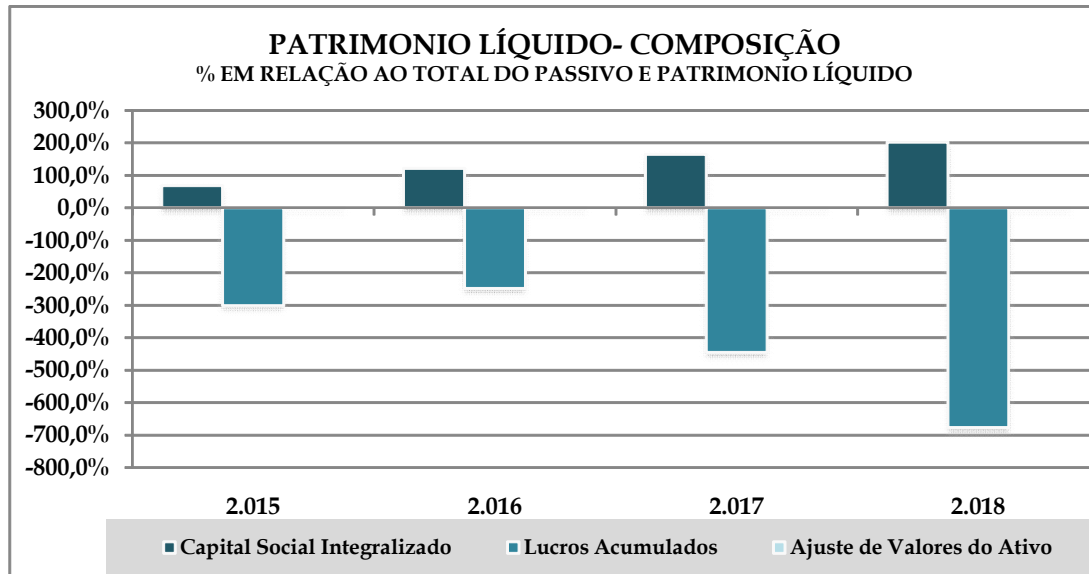
GRUPOS DO PASSIVO	2.015	2.016	2.017	2.018
PASSIVO (ENDIVIDAMENTO)	332,8%	226,3%	380,2%	575,1%
PATRIMONIO LÍQUIDO	-232,8%	-126,3%	-280,2%	-475,1%
TOTAL PASSIVO	100,0%	100,0%	100,0%	100,0%



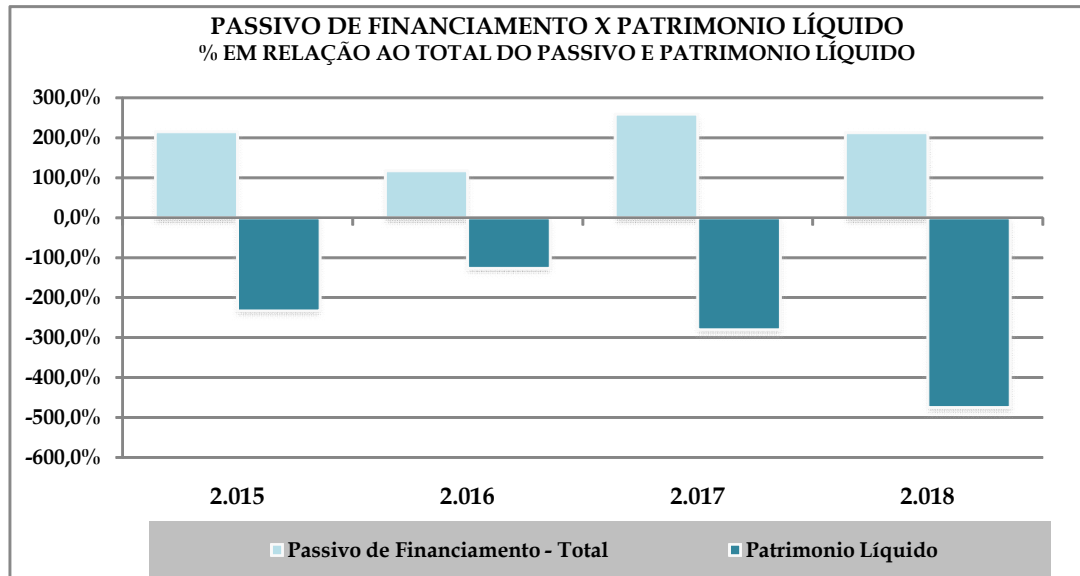
PASSIVO (ENDIVIDAMENTO)	2.015	2.016	2.017	2.018
Passivo de Funcionamento	117,9%	108,4%	121,2%	362,2%
Passivo de Financiamento - Curto Prazo	29,1%	13,5%	21,9%	24,8%
Passivo de Financiamento - Longo Prazo	185,8%	104,4%	237,2%	188,2%
Total	332,8%	226,3%	380,2%	575,1%



PATRIMONIO LÍQUIDO	2.015	2.016	2.017	2.018
Capital Social Integralizado	68,2%	122,0%	164,8%	202,1%
Lucros Acumulados	-301,0%	-248,3%	-445,1%	-677,2%
Ajuste de Valores do Ativo	0,0%	0,0%	0,0%	0,1%
Total	-232,8%	-126,3%	-280,2%	-475,1%



PASSIVO DE FINANCIAMENTO X PATRIMONIO LÍQUIDO	2.015	2.016	2.017	2.018
Passivo de Financiamento - Total	214,9%	117,9%	259,1%	212,9%
Patrimonio Líquido	-232,8%	-126,3%	-280,2%	-475,1%



ANÁLISE ECONÔMICA & FINANCEIRA

DEMONSTRAÇÕES FINANCEIRAS DE 2015 A SETEMBRO 2018

PARTE III

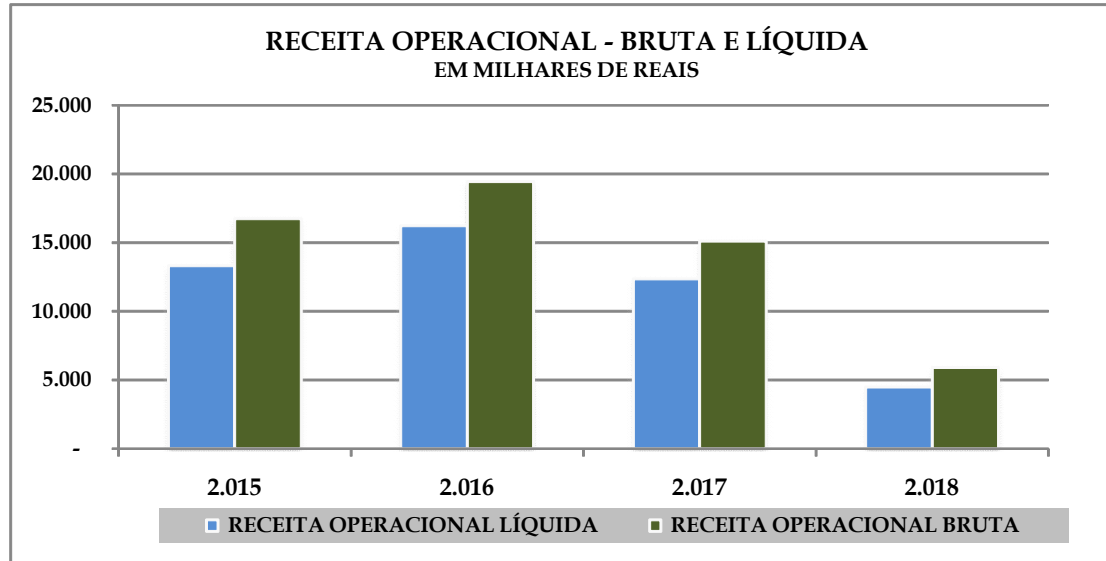
ANÁLISE VERTICAL DA DEMONSTRAÇÃO DE RESULTADOS
(EM MILHARES DEREAIS)

PALLMANN DO BRASIL IND E COM LTDA
DEMONSTRAÇÃO DO RESULTADO DO EXERCÍCIO

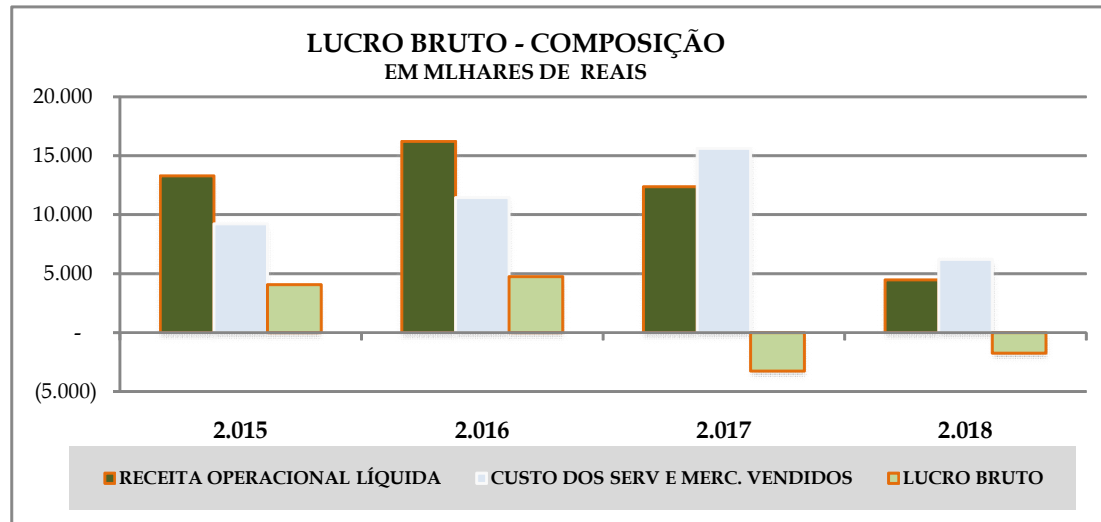
em milhares de reais

CONTAS	2.015	2.016	2.017	2.018
RECEITA OPERACIONAL BRUTA	16.738	19.435	15.105	5.903
Impostos e Deduções de Vendas	-3.437	-3.218	-2.742	-1.428
RECEITA OPERACIONAL LÍQUIDA	13.301	16.217	12.363	4.475
Custo dos Serv. e Mercadorias Vendidos	-9.222	-11.457	-15.630	-6.204
LUCRO BRUTO	4.079	4.760	-3.267	-1.729
DESPESAS OPERACIONAIS	-10.146	-7.697	-6.328	-7.343
Despesas Gerais e Administrativas	-3.668	-4.178	-5.392	-1.653
Despesas/Receitas não operacionasi			4.218	-2.595
Reversão de Custos e deso reestruturação	-1.775	-725	-246	
Outras Receitas/Despesas Financeiras	-4.703	-2.794	-4.908	-3.095
RESULTADO ANTES DO IR E CSSL	-6.067	-2.937	-9.595	-9.072
RESULTADO LÍQ. DO EXERCÍCIO	-6.067	-2.937	-9.595	-9.072

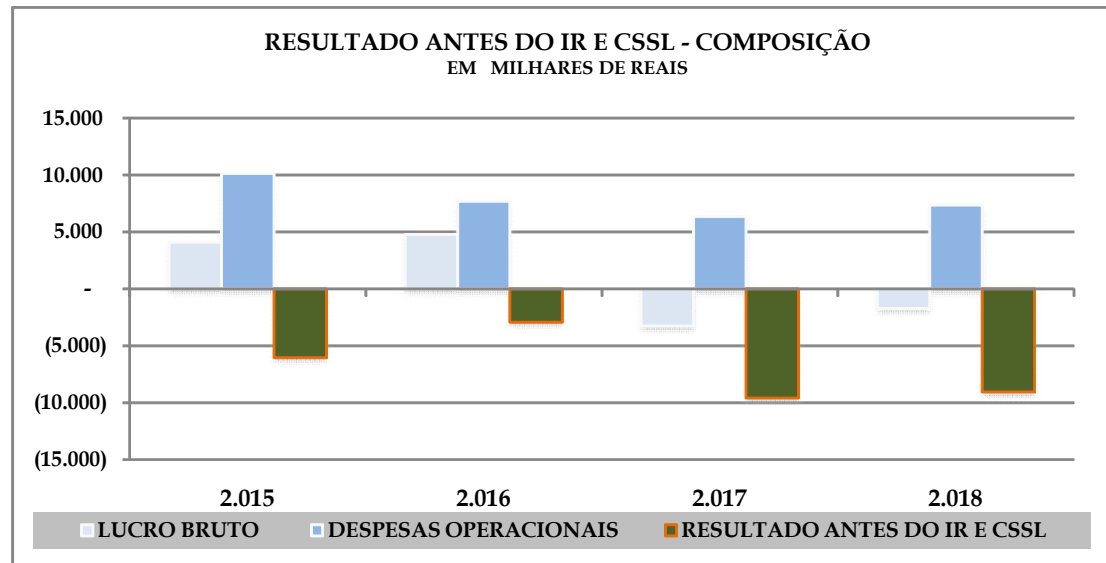
RECEITA OPERACIONAL - BRUTA E LÍQUIDA				
EM MILHARES DE REAIS				
CONTAS	2.015	2.016	2.017	2.018
RECEITA OPERACIONAL LÍQUIDA	13.301	16.217	12.363	4.475
RECEITA OPERACIONAL BRUTA	16.738	19.435	15.105	5.903



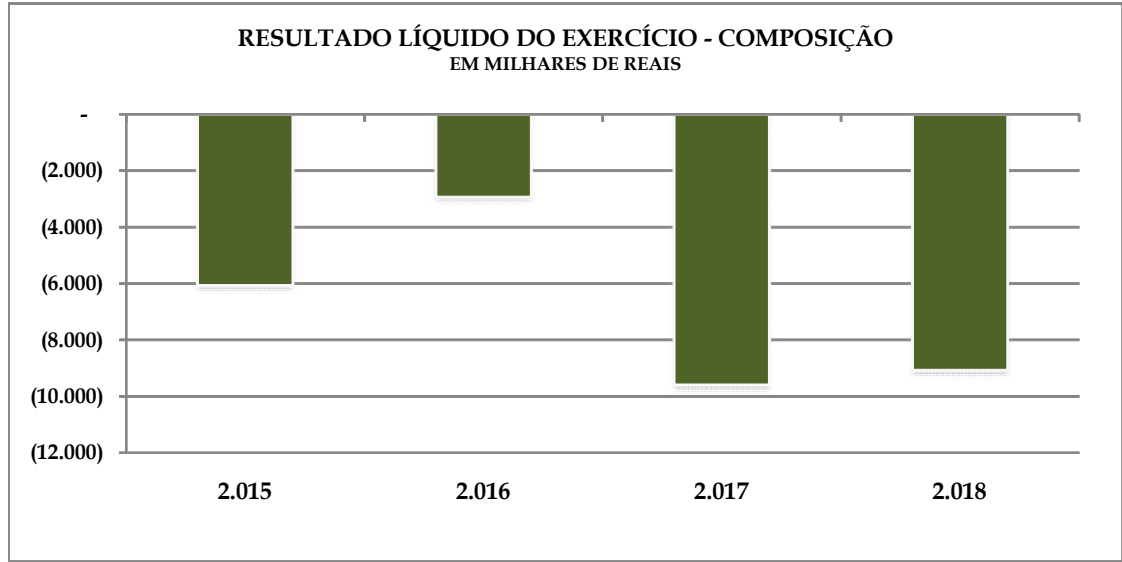
LUCRO BRUTO - COMPOSIÇÃO				
EM MILHARES DE REAIS				
CONTAS	2.015	2.016	2.017	2.018
RECEITA OPERACIONAL LÍQUIDA	13.301	16.217	12.363	4.475
CUSTO DOS SERV E MERC. VENDIDOS	9.222	11.457	15.630	6.204
LUCRO BRUTO	4.079	4.760	(3.267)	(1.729)



RESULTADO ANTES DO IR E CSSL - COMPOSIÇÃO				
EM MILHARES DE REAIS				
CONTAS	2.015	2.016	2.017	2.018
LUCRO BRUTO	4.079	4.760	(3.267)	(1.729)
DESPESAS OPERACIONAIS	10.146	7.697	6.328	7.343
RESULTADO ANTES DO IR E CSSL	(6.067)	(2.937)	(9.595)	(9.072)



RESULTADO LÍQUIDO DO EXERCÍCIO - COMPOSIÇÃO				
EM MILHARES DE REAIS				
CONTAS	2.015	2.016	2.017	2.018
RESULTADO ANTES DO IR E CSSL	(6.067)	(2.937)	(9.595)	(9.072)
RESULTADO LÍQ. DO EXERCÍCIO	(6.067)	(2.937)	(9.595)	(9.072)



ANÁLISE ECONÔMICA & FINANCEIRA

DEMONSTRAÇÕES FINANCEIRAS DE 2015 A SETEMBRO 2018

PARTE IV

ANÁLISE VERTICAL DA DEMONSTRAÇÃO DE
RESULTADOS

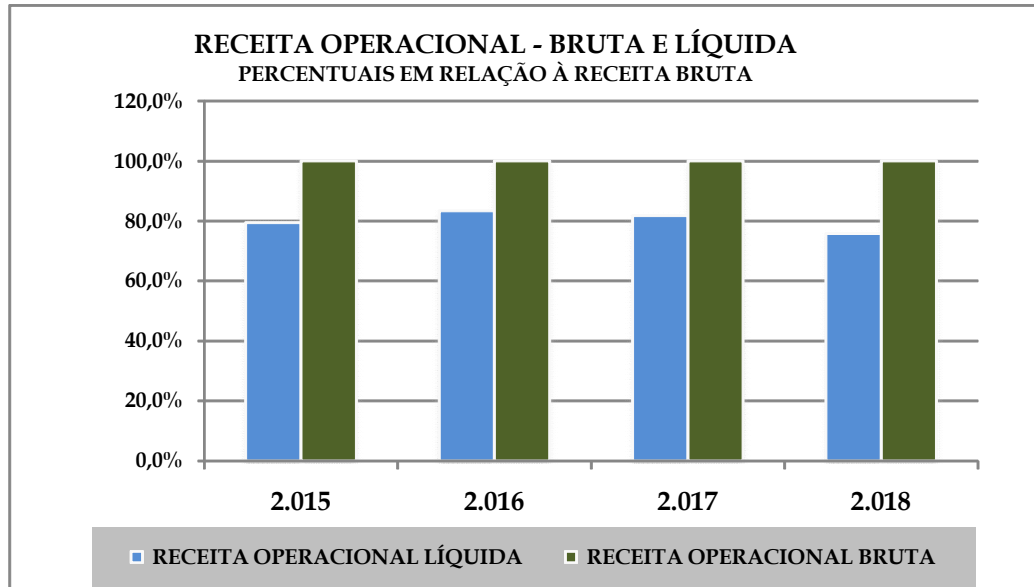
(PERCENTUAIS EM RELAÇÃO À RECEITA OPERACIONAL BRUTA)

PALLMANN DO BRASIL IND E COM LTDA
DEMONSTRAÇÃO DO RESULTADO DO EXERCÍCIO

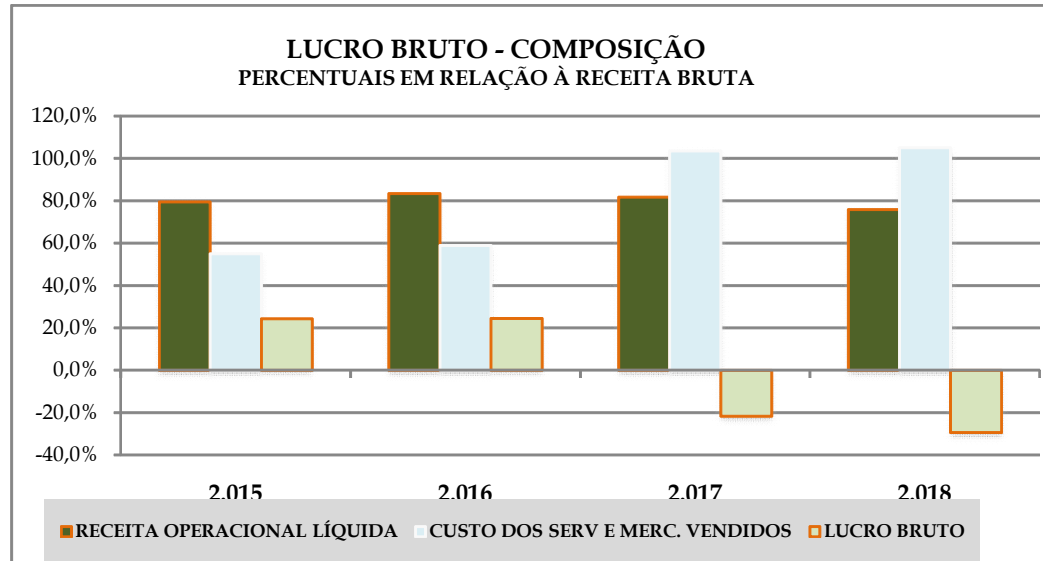
em percentuais

CONTAS	2.015	2.016	2.017	2.018
RECEITA OPERACIONAL BRUTA	100,0%	100,0%	100,0%	100,0%
Impostos e Deduções de Vendas	-20,5%	-16,6%	-18,2%	-24,2%
RECEITA OPERACIONAL LÍQUIDA	79,5%	83,4%	81,8%	75,8%
Custo dos Serv. e Mercadorias Vendidos	-55,1%	-59,0%	-103,5%	-105,1%
LUCRO BRUTO	24,4%	24,5%	-21,6%	-29,3%
DESPESAS OPERACIONAIS	-60,6%	-39,6%	-41,9%	-124,4%
Despesas Gerais e Administrativas	-21,9%	-21,5%	-35,7%	-28,0%
Despesas/Receitas não operacionasi	0,0%	0,0%	27,9%	-44,0%
Reversão de Custos e deso reestruturação	-10,6%	-3,7%	-1,6%	0,0%
Outras Receitas/Despesas Financeiras	-28,1%	-14,4%	-32,5%	-52,4%
RESULTADO ANTES DO IR E CSSL	-36,2%	-15,1%	-63,5%	-153,7%
RESULTADO LÍQ. DO EXERCÍCIO	-36,2%	-15,1%	-63,5%	-153,7%

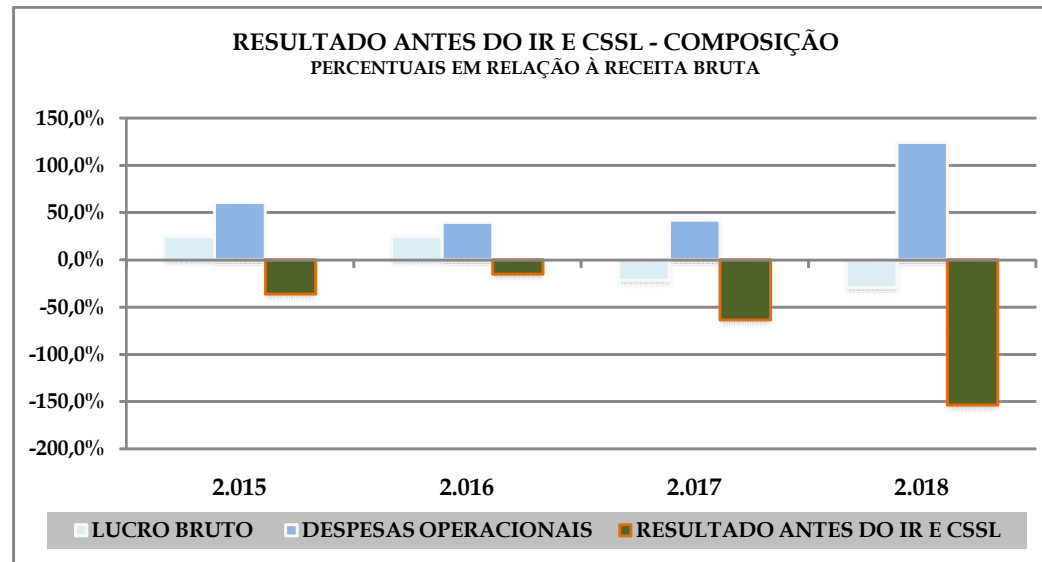
RECEITA OPERACIONAL - BRUTA E LÍQUIDA				
PERCENTUAIS EM RELAÇÃO À RECEITA OPERACIONAL BRUTA				
CONTAS	2.015	2.016	2.017	2.018
RECEITA OPERACIONAL LÍQUIDA	79,5%	83,4%	81,8%	75,8%
RECEITA OPERACIONAL BRUTA	100,0%	100,0%	100,0%	100,0%



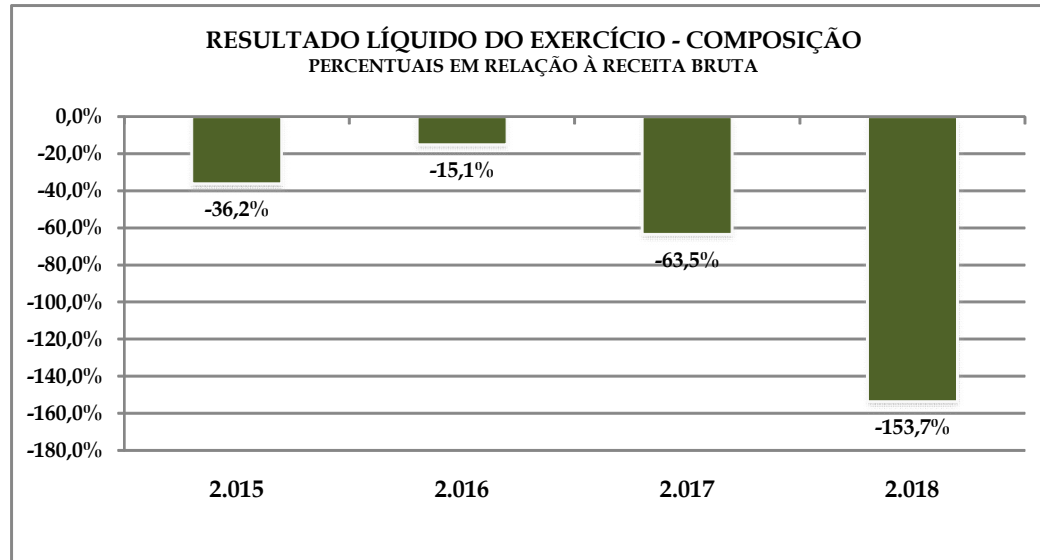
LUCRO BRUTO - COMPOSIÇÃO				
PERCENTUAIS EM RELAÇÃO À RECEITA OPERACIONAL BRUTA				
CONTAS	2.015	2.016	2.017	2.018
RECEITA OPERACIONAL LÍQUIDA	79,5%	83,4%	81,8%	75,8%
CUSTO DOS SERV E MERC. VENDIDOS	55,1%	59,0%	103,5%	105,1%
LUCRO BRUTO	24,4%	24,5%	-21,6%	-29,3%



RESULTADO ANTES DO IR E CSSL - COMPOSIÇÃO				
PERCENTUAIS EM RELAÇÃO À RECEITA OPERACIONAL BRUTA				
CONTAS	2.015	2.016	2.017	2.018
LUCRO BRUTO	24,4%	24,5%	-21,6%	-29,3%
DESPESES OPERACIONAIS	60,6%	39,6%	41,9%	124,4%
RESULTADO ANTES DO IR E CSSL	-36,2%	-15,1%	-63,5%	-153,7%



RESULTADO LÍQUIDO DO EXERCÍCIO - COMPOSIÇÃO				
PERCENTUAIS EM RELAÇÃO À RECEITA OPERACIONAL BRUTA				
CONTAS	2.015	2.016	2.017	2.018
RESULTADO ANTES DO IR E CSSL	-36,2%	-15,1%	-63,5%	-153,7%
RESULTADO LÍQ. DO EXERCÍCIO	-36,2%	-15,1%	-63,5%	-153,7%



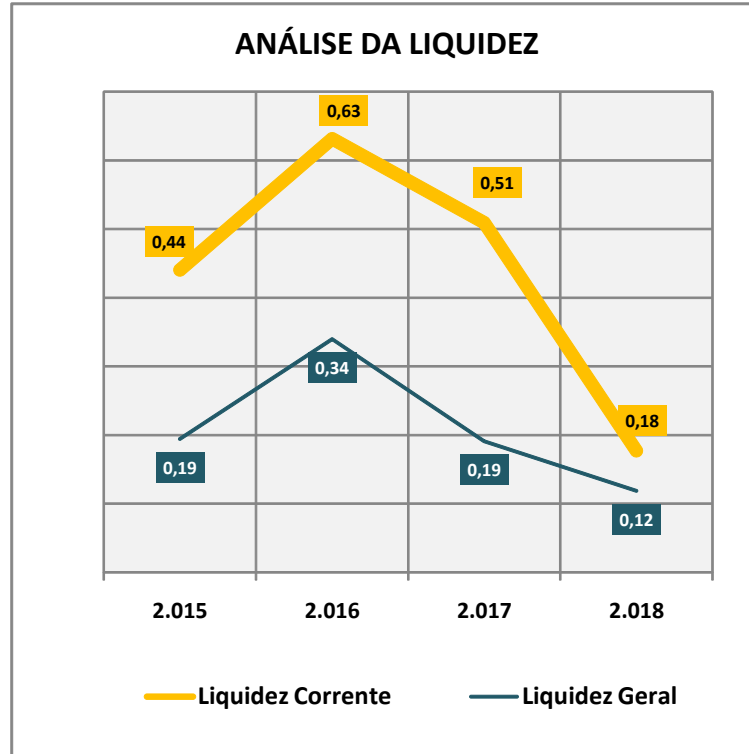
ANÁLISE ECONÔMICA & FINANCEIRA

DEMONSTRAÇÕES FINANCEIRAS DE 2015 A SETEMBRO 2018

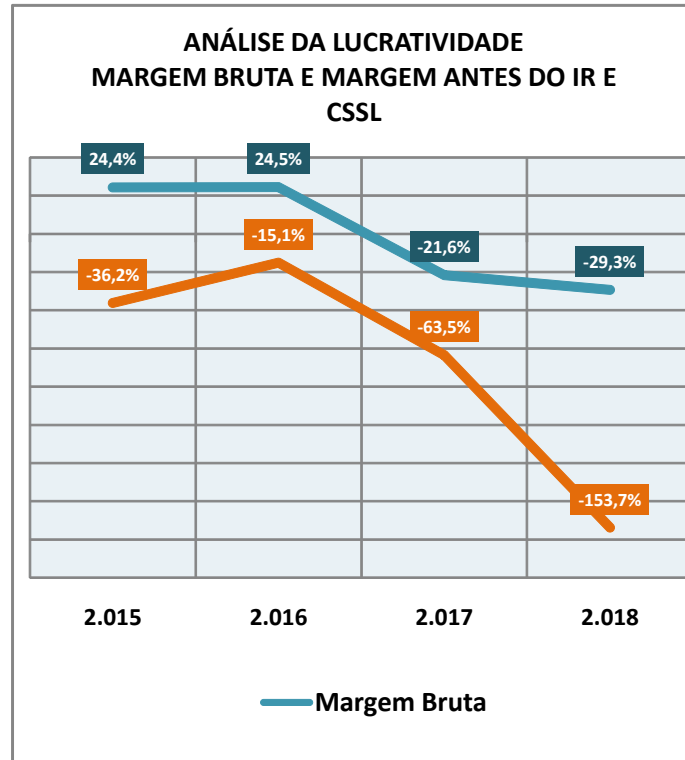
PARTE V

ANÁLISE POR INDÍCES
(EM PERCENTUAIS)

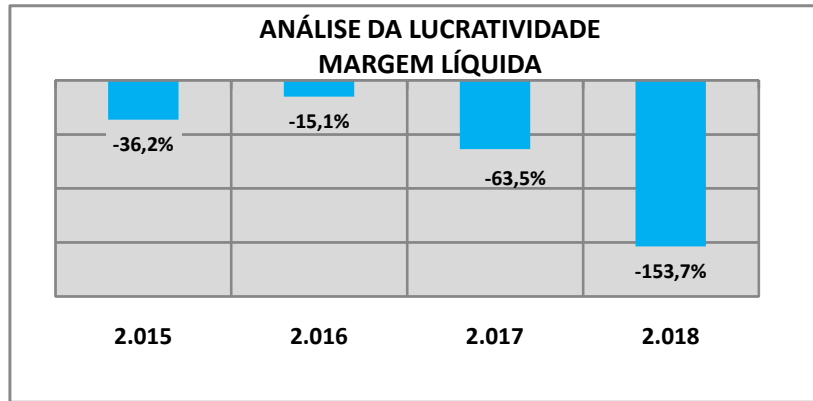
Análise de Liquidez				
Mede a capacidade financeira em cobrir suas obrigações				
Descrição	2.015	2.016	2.017	2.018
Liquidez Corrente	0,44	0,63	0,51	0,18
Liquidez Geral	0,19	0,34	0,19	0,12



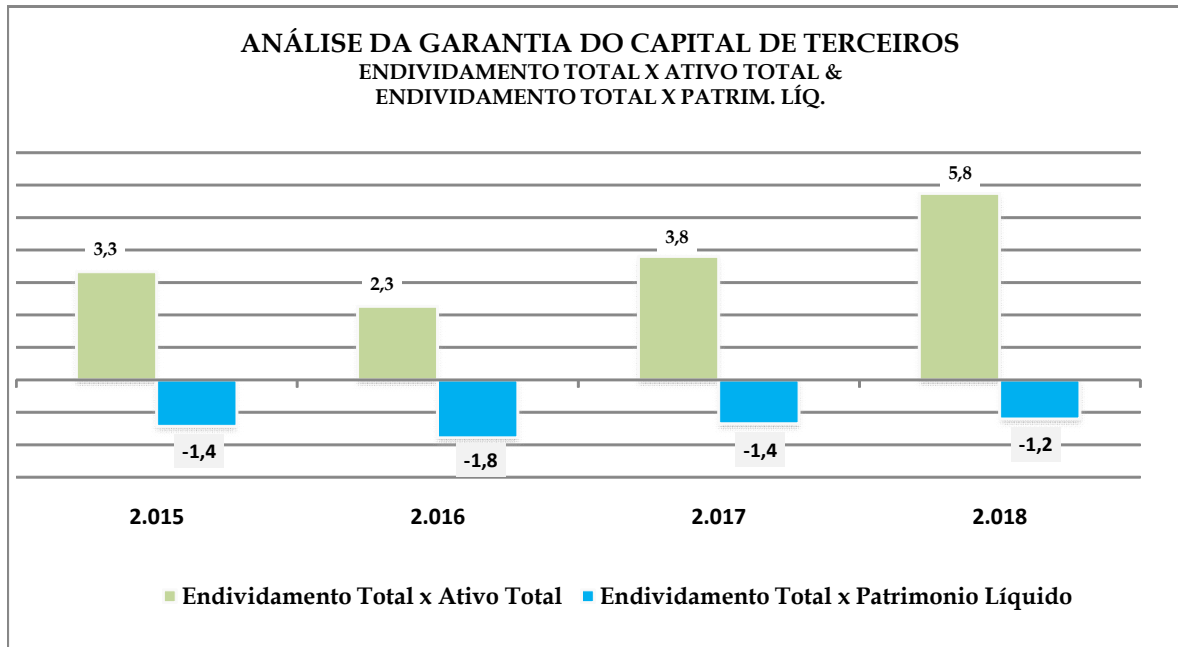
Análise de Lucratividade				
Descrição	2.015	2.016	2.017	2.018
Margem Bruta	24,4%	24,5%	-21,6%	-29,3%
Margem Antes do IR e CSSL	-36,2%	-15,1%	-63,5%	-153,7%



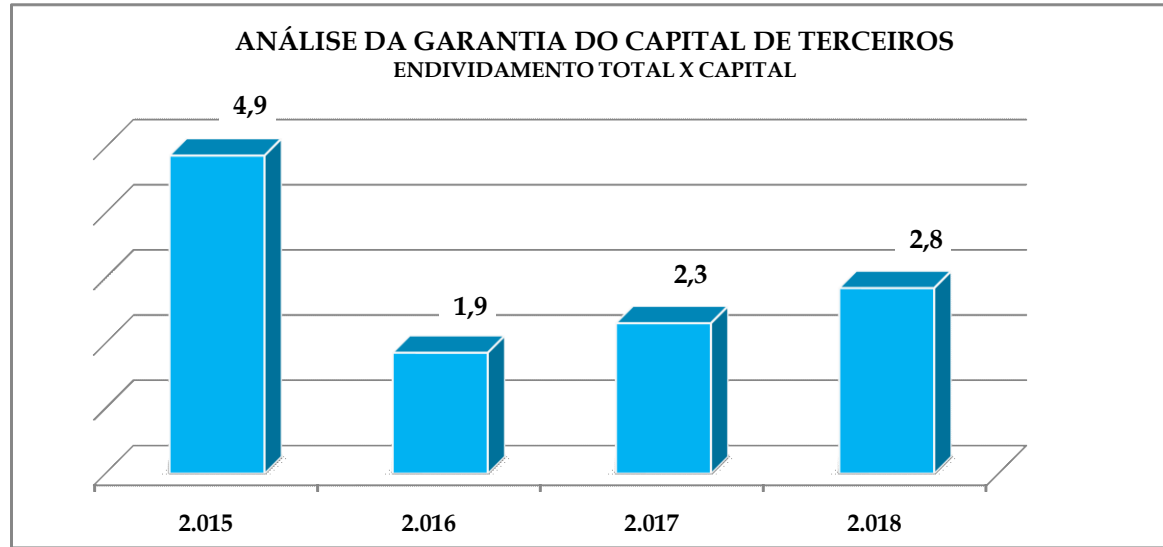
ANÁLISE DA LUCRATIVIDADE				
Descrição	2.015	2.016	2.017	2.018
Margem Líquida	-36,2%	-15,1%	-63,5%	-153,7%



Análise da Garantia do Capital de Terceiros				
Mede a capacidade econômica da empresa em garantir suas obrigações com terceiros				
Descrição	2.015	2.016	2.017	2.018
Endividamento Total x Ativo Total	3,3	2,3	3,8	5,8
Endividamento Total x Patrimonio Líquido	(1,4)	(1,8)	(1,4)	(1,2)



Análise da Garantia do Capital de Terceiros				
Mede a capacidade econômica da empresa em garantir suas obrigações com terceiros				
Descrição	2.015	2.016	2.017	2.018
Passivo de Financiamento Total x Capital	4,9	1,9	2,3	2,8



PALLMANN

PROPOSTA DE PAGAMENTO DO QUADRO GERAL DE CREDORES

Credor	Classe de Credores	VALOR	DAÇÃO EM PAGAMENTO	% deságio	valor do desconto	valor da dívida a ser paga pelo caixa	meses de carência	valor da dívida a ser pago pelo caixa a 2% ao ano mais TR, após a carência	prazo para pagamento	valor da parcela a ser pago pelo caixa a 2% ao ano mais TR, após a carência
ADUANA COMEX PROJETOS ESPECIAIS LTDA ME	ME/EPP	R\$ 5.000,00	R\$ -	60%	R\$ 3.000,00	R\$ 2.000,00	12	R\$ 2.040,00	60	R\$ 35,74
ATTIE CALIL E ADVOGADOS ASSOCIADOS EPP	ME/EPP	R\$ 3.500,00	R\$ -	60%	R\$ 2.100,00	R\$ 1.400,00	12	R\$ 1.428,00	60	R\$ 25,02
ATTIE CALIL E ADVOGADOS ASSOCIADOS EPP	ME/EPP	R\$ 3.500,00	R\$ -	60%	R\$ 2.100,00	R\$ 1.400,00	12	R\$ 1.428,00	60	R\$ 25,02
ATTIE CALIL E ADVOGADOS ASSOCIADOS EPP	ME/EPP	R\$ 3.500,00	R\$ -	60%	R\$ 2.100,00	R\$ 1.400,00	12	R\$ 1.428,00	60	R\$ 25,02
ATTIE CALIL E ADVOGADOS ASSOCIADOS EPP	ME/EPP	R\$ 3.500,00	R\$ -	60%	R\$ 2.100,00	R\$ 1.400,00	12	R\$ 1.428,00	60	R\$ 25,02
ATTIE CALIL E ADVOGADOS ASSOCIADOS EPP	ME/EPP	R\$ 3.500,00	R\$ -	60%	R\$ 2.100,00	R\$ 1.400,00	12	R\$ 1.428,00	60	R\$ 25,02
ATTIE CALIL E ADVOGADOS ASSOCIADOS EPP	ME/EPP	R\$ 3.500,00	R\$ -	60%	R\$ 2.100,00	R\$ 1.400,00	12	R\$ 1.428,00	60	R\$ 25,02
ATTIE CALIL E ADVOGADOS ASSOCIADOS EPP	ME/EPP	R\$ 3.500,00	R\$ -	60%	R\$ 2.100,00	R\$ 1.400,00	12	R\$ 1.428,00	60	R\$ 25,02
ATTIE CALIL E ADVOGADOS ASSOCIADOS EPP	ME/EPP	R\$ 38,25	R\$ -	60%	R\$ 22,95	R\$ 15,30	12	R\$ 15,61	60	R\$ 0,27
ATTIE CALIL E ADVOGADOS ASSOCIADOS EPP	ME/EPP	R\$ 60,65	R\$ -	60%	R\$ 36,39	R\$ 24,26	12	R\$ 24,75	60	R\$ 0,43
BELOMO TRANSPORTES LTDA ME	ME/EPP	R\$ 180,00	R\$ -	60%	R\$ 108,00	R\$ 72,00	12	R\$ 73,44	60	R\$ 1,29
BELOMO TRANSPORTES LTDA ME	ME/EPP	R\$ 190,00	R\$ -	60%	R\$ 114,00	R\$ 76,00	12	R\$ 77,52	60	R\$ 1,36
BELOMO TRANSPORTES LTDA ME	ME/EPP	R\$ 165,00	R\$ -	60%	R\$ 99,00	R\$ 66,00	12	R\$ 67,32	60	R\$ 1,18
BELOMO TRANSPORTES LTDA ME	ME/EPP	R\$ 180,00	R\$ -	60%	R\$ 108,00	R\$ 72,00	12	R\$ 73,44	60	R\$ 1,29
BELOMO TRANSPORTES LTDA ME	ME/EPP	R\$ 170,00	R\$ -	60%	R\$ 102,00	R\$ 68,00	12	R\$ 69,36	60	R\$ 1,22
BELOMO TRANSPORTES LTDA ME	ME/EPP	R\$ 180,00	R\$ -	60%	R\$ 108,00	R\$ 72,00	12	R\$ 73,44	60	R\$ 1,29
BELOMO TRANSPORTES LTDA ME	ME/EPP	R\$ 190,00	R\$ -	60%	R\$ 114,00	R\$ 76,00	12	R\$ 77,52	60	R\$ 1,36
BELOMO TRANSPORTES LTDA ME	ME/EPP	R\$ 230,00	R\$ -	60%	R\$ 138,00	R\$ 92,00	12	R\$ 93,84	60	R\$ 1,64
BELOMO TRANSPORTES LTDA ME	ME/EPP	R\$ 115,00	R\$ -	60%	R\$ 69,00	R\$ 46,00	12	R\$ 46,92	60	R\$ 0,82
BELOMO TRANSPORTES LTDA ME	ME/EPP	R\$ 165,00	R\$ -	60%	R\$ 99,00	R\$ 66,00	12	R\$ 67,32	60	R\$ 1,18
BELOMO TRANSPORTES LTDA ME	ME/EPP	R\$ 300,00	R\$ -	60%	R\$ 180,00	R\$ 120,00	12	R\$ 122,40	60	R\$ 2,14
BELOMO TRANSPORTES LTDA ME	ME/EPP	R\$ 150,00	R\$ -	60%	R\$ 90,00	R\$ 60,00	12	R\$ 61,20	60	R\$ 1,07
BELOMO TRANSPORTES LTDA ME	ME/EPP	R\$ 165,00	R\$ -	60%	R\$ 99,00	R\$ 66,00	12	R\$ 67,32	60	R\$ 1,18
BELOMO TRANSPORTES LTDA ME	ME/EPP	R\$ 300,00	R\$ -	60%	R\$ 180,00	R\$ 120,00	12	R\$ 122,40	60	R\$ 2,14
BELOMO TRANSPORTES LTDA ME	ME/EPP	R\$ 180,00	R\$ -	60%	R\$ 108,00	R\$ 72,00	12	R\$ 73,44	60	R\$ 1,29
BELOMO TRANSPORTES LTDA ME	ME/EPP	R\$ 190,00	R\$ -	60%	R\$ 114,00	R\$ 76,00	12	R\$ 77,52	60	R\$ 1,36
BELOMO TRANSPORTES LTDA ME	ME/EPP	R\$ 165,00	R\$ -	60%	R\$ 99,00	R\$ 66,00	12	R\$ 67,32	60	R\$ 1,18
BELOMO TRANSPORTES LTDA ME	ME/EPP	R\$ 165,00	R\$ -	60%	R\$ 99,00	R\$ 66,00	12	R\$ 67,32	60	R\$ 1,18
BELOMO TRANSPORTES LTDA ME	ME/EPP	R\$ 270,00	R\$ -	60%	R\$ 162,00	R\$ 108,00	12	R\$ 110,16	60	R\$ 1,93
BELOMO TRANSPORTES LTDA ME	ME/EPP	R\$ 210,00	R\$ -	60%	R\$ 126,00	R\$ 84,00	12	R\$ 85,68	60	R\$ 1,50
BELOMO TRANSPORTES LTDA ME	ME/EPP	R\$ 1.150,00	R\$ -	60%	R\$ 690,00	R\$ 460,00	12	R\$ 469,20	60	R\$ 8,22
BELOMO TRANSPORTES LTDA ME	ME/EPP	R\$ 250,00	R\$ -	60%	R\$ 150,00	R\$ 100,00	12	R\$ 102,00	60	R\$ 1,79
BELOMO TRANSPORTES LTDA ME	ME/EPP	R\$ 180,00	R\$ -	60%	R\$ 108,00	R\$ 72,00	12	R\$ 73,44	60	R\$ 1,29
BELOMO TRANSPORTES LTDA ME	ME/EPP	R\$ 1.980,00	R\$ -	60%	R\$ 1.188,00	R\$ 792,00	12	R\$ 807,84	60	R\$ 14,15
BELOMO TRANSPORTES LTDA ME	ME/EPP	R\$ 220,00	R\$ -	60%	R\$ 132,00	R\$ 88,00	12	R\$ 89,76	60	R\$ 1,57
BELOMO TRANSPORTES LTDA ME	ME/EPP	R\$ 190,00	R\$ -	60%	R\$ 114,00	R\$ 76,00	12	R\$ 77,52	60	R\$ 1,36
BELOMO TRANSPORTES LTDA ME	ME/EPP	R\$ 190,00	R\$ -	60%	R\$ 114,00	R\$ 76,00	12	R\$ 77,52	60	R\$ 1,36
BELOMO TRANSPORTES LTDA ME	ME/EPP	R\$ 165,00	R\$ -	60%	R\$ 99,00	R\$ 66,00	12	R\$ 67,32	60	R\$ 1,18
BELOMO TRANSPORTES LTDA ME	ME/EPP	R\$ 210,00	R\$ -	60%	R\$ 126,00	R\$ 84,00	12	R\$ 85,68	60	R\$ 1,50
BELOMO TRANSPORTES LTDA ME	ME/EPP	R\$ 180,00	R\$ -	60%	R\$ 108,00	R\$ 72,00	12	R\$ 73,44	60	R\$ 1,29
BELOMO TRANSPORTES LTDA ME	ME/EPP	R\$ 200,00	R\$ -	60%	R\$ 120,00	R\$ 80,00	12	R\$ 81,60	60	R\$ 1,43
BELOMO TRANSPORTES LTDA ME	ME/EPP	R\$ 180,00	R\$ -	60%	R\$ 108,00	R\$ 72,00	12	R\$ 73,44	60	R\$ 1,29
BELOMO TRANSPORTES LTDA ME	ME/EPP	R\$ 90,00	R\$ -	60%	R\$ 54,00	R\$ 36,00	12	R\$ 36,72	60	R\$ 0,64

Este documento é cópia do original, assinado digitalmente por MARCO AURELIO MESTRE MEDEIROS e Tribunal de Justiça do Estado de São Paulo, protocolado em 20/12/2018 às 19:42, sob o número WDDA18701517740. Para conferir o original, acesse o site <https://esaj.tjsp.jus.br/pastadigital/pg/abrirConferenciaDocumento.do>, informe o processo 1013449-83.2018.8.26.0161 e código 48AB6D6.

PALLMANN

PROPOSTA DE PAGAMENTO DO QUADRO GERAL DE CREDORES

Credor	Classe de Credores	VALOR	DAÇÃO EM PAGAMENTO	% deságio	valor do desconto	valor da dívida a ser paga pelo caixa	meses de carência	valor da dívida a ser pago pelo caixa a 2% ao ano mais TR, após a carência	prazo para pagamento	valor da parcela a ser pago pelo caixa a 2% ao ano mais TR, após a carência
BELOMO TRANSPORTES LTDA ME	ME/EPP	R\$ 180,00	R\$ -	60%	R\$ 108,00	R\$ 72,00	12	R\$ 73,44	60	R\$ 1,29
COMERCIAL AZETEK EIRELI ME	ME/EPP	R\$ 3.060,00	R\$ -	60%	R\$ 1.836,00	R\$ 1.224,00	12	R\$ 1.248,48	60	R\$ 21,87
EIDICLEIDE ANTUNES DE FARIAS EDITORA EPP	ME/EPP	R\$ 1.370,00	R\$ -	60%	R\$ 822,00	R\$ 548,00	12	R\$ 558,96	60	R\$ 9,79
EIDICLEIDE ANTUNES DE FARIAS EDITORA EPP	ME/EPP	R\$ 1.370,00	R\$ -	60%	R\$ 822,00	R\$ 548,00	12	R\$ 558,96	60	R\$ 9,79
EIDICLEIDE ANTUNES DE FARIAS EDITORA EPP	ME/EPP	R\$ 1.370,00	R\$ -	60%	R\$ 822,00	R\$ 548,00	12	R\$ 558,96	60	R\$ 9,79
EIDICLEIDE ANTUNES DE FARIAS EDITORA EPP	ME/EPP	R\$ 1.370,00	R\$ -	60%	R\$ 822,00	R\$ 548,00	12	R\$ 558,96	60	R\$ 9,79
EIDICLEIDE ANTUNES DE FARIAS EDITORA EPP	ME/EPP	R\$ 1.370,00	R\$ -	60%	R\$ 822,00	R\$ 548,00	12	R\$ 558,96	60	R\$ 9,79
ELDER JOSE DE CARVALHO ME	ME/EPP	R\$ 2.850,50	R\$ -	60%	R\$ 1.710,30	R\$ 1.140,20	12	R\$ 1.163,00	60	R\$ 20,38
ENGEVIBRA CONTR DE VIBRA E BALANC LTDA EPP	ME/EPP	R\$ 1.100,00	R\$ -	60%	R\$ 660,00	R\$ 440,00	12	R\$ 448,80	60	R\$ 7,86
ENGEVIBRA CONTR DE VIBRA E BALANC LTDA EPP	ME/EPP	R\$ 400,00	R\$ -	60%	R\$ 240,00	R\$ 160,00	12	R\$ 163,20	60	R\$ 2,86
EPISEG EQUIPAMENTOS E UNIFORMES LTDA EPP	ME/EPP	R\$ 294,17	R\$ -	60%	R\$ 176,50	R\$ 117,67	12	R\$ 120,02	60	R\$ 2,10
EPISEG EQUIPAMENTOS E UNIFORMES LTDA EPP	ME/EPP	R\$ 294,16	R\$ -	60%	R\$ 176,50	R\$ 117,66	12	R\$ 120,02	60	R\$ 2,10
FILPEMACK IND COM DE EMBALAGENS LTDA ME	ME/EPP	R\$ 957,27	R\$ -	60%	R\$ 574,36	R\$ 382,91	12	R\$ 390,57	60	R\$ 6,84
IDEAL COM DE ABRASIVOS LTDA EPP	ME/EPP	R\$ 558,00	R\$ -	60%	R\$ 334,80	R\$ 223,20	12	R\$ 227,66	60	R\$ 3,99
IDEAL COM DE ABRASIVOS LTDA EPP	ME/EPP	R\$ 110,00	R\$ -	60%	R\$ 66,00	R\$ 44,00	12	R\$ 44,88	60	R\$ 0,79
JOSE FIRMINO DE COUTO ME	ME/EPP	R\$ 100,72	R\$ -	60%	R\$ 60,43	R\$ 40,29	12	R\$ 41,09	60	R\$ 0,72
JR SOLUTIONS COM. E AUTOMACAO IND. LTDA EPP	ME/EPP	R\$ 5.200,00	R\$ -	60%	R\$ 3.120,00	R\$ 2.080,00	12	R\$ 2.121,60	60	R\$ 37,17
LUAPLAST IND. E COM. DE EMB LTDA EPP	ME/EPP	R\$ 4.170,00	R\$ -	60%	R\$ 2.502,00	R\$ 1.668,00	12	R\$ 1.701,36	60	R\$ 29,81
LUAPLAST IND. E COM. DE EMB LTDA EPP	ME/EPP	R\$ 4.170,00	R\$ -	60%	R\$ 2.502,00	R\$ 1.668,00	12	R\$ 1.701,36	60	R\$ 29,81
LUAPLAST IND. E COM. DE EMB LTDA EPP	ME/EPP	R\$ 4.170,00	R\$ -	60%	R\$ 2.502,00	R\$ 1.668,00	12	R\$ 1.701,36	60	R\$ 29,81
LUAPLAST IND. E COM. DE EMB LTDA EPP	ME/EPP	R\$ 4.170,00	R\$ -	60%	R\$ 2.502,00	R\$ 1.668,00	12	R\$ 1.701,36	60	R\$ 29,81
LUAPLAST IND. E COM. DE EMB LTDA EPP	ME/EPP	R\$ 4.170,00	R\$ -	60%	R\$ 2.502,00	R\$ 1.668,00	12	R\$ 1.701,36	60	R\$ 29,81
M.V.DA SILVA GONCALVES LIMPEZAS	ME/EPP	R\$ 630,00	R\$ -	60%	R\$ 378,00	R\$ 252,00	12	R\$ 257,04	60	R\$ 4,50
MAQUIDEMA METAIS LTDA EPP	ME/EPP	R\$ 3.402,13	R\$ -	60%	R\$ 2.041,28	R\$ 1.360,85	12	R\$ 1.388,07	60	R\$ 24,32
MECTERM TRATAMENTO TERMICO EIRELI EPP	ME/EPP	R\$ 403,65	R\$ -	60%	R\$ 242,19	R\$ 161,46	12	R\$ 164,69	60	R\$ 2,89
MECTERM TRATAMENTO TERMICO EIRELI EPP	ME/EPP	R\$ 400,00	R\$ -	60%	R\$ 240,00	R\$ 160,00	12	R\$ 163,20	60	R\$ 2,86
MECTERM TRATAMENTO TERMICO EIRELI EPP	ME/EPP	R\$ 400,00	R\$ -	60%	R\$ 240,00	R\$ 160,00	12	R\$ 163,20	60	R\$ 2,86
MECTERM TRATAMENTO TERMICO EIRELI EPP	ME/EPP	R\$ 324,00	R\$ -	60%	R\$ 194,40	R\$ 129,60	12	R\$ 132,19	60	R\$ 2,32
MECTERM TRATAMENTO TERMICO EIRELI EPP	ME/EPP	R\$ 864,00	R\$ -	60%	R\$ 518,40	R\$ 345,60	12	R\$ 352,51	60	R\$ 6,18
METALPAULISTA METALURGICA LTDA ME	ME/EPP	R\$ 2.551,75	R\$ -	60%	R\$ 1.531,05	R\$ 1.020,70	12	R\$ 1.041,11	60	R\$ 18,24
METALPAULISTA METALURGICA LTDA ME	ME/EPP	R\$ 2.551,75	R\$ -	60%	R\$ 1.531,05	R\$ 1.020,70	12	R\$ 1.041,11	60	R\$ 18,24
METALPAULISTA METALURGICA LTDA ME	ME/EPP	R\$ 2.551,75	R\$ -	60%	R\$ 1.531,05	R\$ 1.020,70	12	R\$ 1.041,11	60	R\$ 18,24
METALPAULISTA METALURGICA LTDA ME	ME/EPP	R\$ 2.551,75	R\$ -	60%	R\$ 1.531,05	R\$ 1.020,70	12	R\$ 1.041,11	60	R\$ 18,24
METALPAULISTA METALURGICA LTDA ME	ME/EPP	R\$ 2.300,29	R\$ -	60%	R\$ 1.380,17	R\$ 920,12	12	R\$ 938,52	60	R\$ 16,44
METALPAULISTA METALURGICA LTDA ME	ME/EPP	R\$ 2.955,90	R\$ -	60%	R\$ 1.773,54	R\$ 1.182,36	12	R\$ 1.206,01	60	R\$ 21,13
NM DE R PINHEIRO ME	ME/EPP	R\$ 1.192,00	R\$ -	60%	R\$ 715,20	R\$ 476,80	12	R\$ 486,34	60	R\$ 8,52

PALLMANN

PROPOSTA DE PAGAMENTO DO QUADRO GERAL DE CREDORES

Credor	Classe de Credores	VALOR	DAÇÃO EM PAGAMENTO	% deságio	valor do desconto	valor da dívida a ser paga pelo caixa	meses de carência	valor da dívida a ser pago pelo caixa a 2% ao ano mais TR, após a carência	prazo para pagamento	valor da parcela a ser pago pelo caixa a 2% ao ano mais TR, após a carência
OTICA M H LTDA EPP (VISBEL)	ME/EPP	R\$ 196,00	R\$ -	60%	R\$ 117,60	R\$ 78,40	12	R\$ 79,97	60	R\$ 1,40
OTICA M H LTDA EPP (VISBEL)	ME/EPP	R\$ 196,00	R\$ -	60%	R\$ 117,60	R\$ 78,40	12	R\$ 79,97	60	R\$ 1,40
PANTOGRAVURA IND COM PLACAS BRIN LTDA EPP	ME/EPP	R\$ 1.100,00	R\$ -	60%	R\$ 660,00	R\$ 440,00	12	R\$ 448,80	60	R\$ 7,86
REBOUCAS MANUT COM PC P TEL LTDA ME	ME/EPP	R\$ 168,34	R\$ -	60%	R\$ 101,00	R\$ 67,34	12	R\$ 68,68	60	R\$ 1,20
REGIANO & RAPHAELLA COM GAS LTDA ME	ME/EPP	R\$ 9.130,00	R\$ -	60%	R\$ 5.478,00	R\$ 3.652,00	12	R\$ 3.725,04	60	R\$ 65,26
RJH TRANSPORTES E LOGISTICA LTDA ME	ME/EPP	R\$ 750,00	R\$ -	60%	R\$ 450,00	R\$ 300,00	12	R\$ 306,00	60	R\$ 5,36
RJH TRANSPORTES E LOGISTICA LTDA ME	ME/EPP	R\$ 750,00	R\$ -	60%	R\$ 450,00	R\$ 300,00	12	R\$ 306,00	60	R\$ 5,36
RJH TRANSPORTES E LOGISTICA LTDA ME	ME/EPP	R\$ 750,00	R\$ -	60%	R\$ 450,00	R\$ 300,00	12	R\$ 306,00	60	R\$ 5,36
RJH TRANSPORTES E LOGISTICA LTDA ME	ME/EPP	R\$ 750,00	R\$ -	60%	R\$ 450,00	R\$ 300,00	12	R\$ 306,00	60	R\$ 5,36
RJH TRANSPORTES E LOGISTICA LTDA ME	ME/EPP	R\$ 750,00	R\$ -	60%	R\$ 450,00	R\$ 300,00	12	R\$ 306,00	60	R\$ 5,36
RJH TRANSPORTES E LOGISTICA LTDA ME	ME/EPP	R\$ 850,00	R\$ -	60%	R\$ 510,00	R\$ 340,00	12	R\$ 346,80	60	R\$ 6,08
RJH TRANSPORTES E LOGISTICA LTDA ME	ME/EPP	R\$ 1.600,00	R\$ -	60%	R\$ 960,00	R\$ 640,00	12	R\$ 652,80	60	R\$ 11,44
RJH TRANSPORTES E LOGISTICA LTDA ME	ME/EPP	R\$ 800,00	R\$ -	60%	R\$ 480,00	R\$ 320,00	12	R\$ 326,40	60	R\$ 5,72
RJH TRANSPORTES E LOGISTICA LTDA ME	ME/EPP	R\$ 1.900,00	R\$ -	60%	R\$ 1.140,00	R\$ 760,00	12	R\$ 775,20	60	R\$ 13,58
RJH TRANSPORTES E LOGISTICA LTDA ME	ME/EPP	R\$ 300,00	R\$ -	60%	R\$ 180,00	R\$ 120,00	12	R\$ 122,40	60	R\$ 2,14
RJH TRANSPORTES E LOGISTICA LTDA ME	ME/EPP	R\$ 900,00	R\$ -	60%	R\$ 540,00	R\$ 360,00	12	R\$ 367,20	60	R\$ 6,43
RJH TRANSPORTES E LOGISTICA LTDA ME	ME/EPP	R\$ 900,00	R\$ -	60%	R\$ 540,00	R\$ 360,00	12	R\$ 367,20	60	R\$ 6,43
RJH TRANSPORTES E LOGISTICA LTDA ME	ME/EPP	R\$ 1.900,00	R\$ -	60%	R\$ 1.140,00	R\$ 760,00	12	R\$ 775,20	60	R\$ 13,58
RJH TRANSPORTES E LOGISTICA LTDA ME	ME/EPP	R\$ 900,00	R\$ -	60%	R\$ 540,00	R\$ 360,00	12	R\$ 367,20	60	R\$ 6,43
RJH TRANSPORTES E LOGISTICA LTDA ME	ME/EPP	R\$ 800,00	R\$ -	60%	R\$ 480,00	R\$ 320,00	12	R\$ 326,40	60	R\$ 5,72
RJH TRANSPORTES E LOGISTICA LTDA ME	ME/EPP	R\$ 400,00	R\$ -	60%	R\$ 240,00	R\$ 160,00	12	R\$ 163,20	60	R\$ 2,86
RJH TRANSPORTES E LOGISTICA LTDA ME	ME/EPP	R\$ 900,00	R\$ -	60%	R\$ 540,00	R\$ 360,00	12	R\$ 367,20	60	R\$ 6,43
RJH TRANSPORTES E LOGISTICA LTDA ME	ME/EPP	R\$ 900,00	R\$ -	60%	R\$ 540,00	R\$ 360,00	12	R\$ 367,20	60	R\$ 6,43
RJH TRANSPORTES E LOGISTICA LTDA ME	ME/EPP	R\$ 900,00	R\$ -	60%	R\$ 540,00	R\$ 360,00	12	R\$ 367,20	60	R\$ 6,43
RJH TRANSPORTES E LOGISTICA LTDA ME	ME/EPP	R\$ 1.900,00	R\$ -	60%	R\$ 1.140,00	R\$ 760,00	12	R\$ 775,20	60	R\$ 13,58
RJH TRANSPORTES E LOGISTICA LTDA ME	ME/EPP	R\$ 600,00	R\$ -	60%	R\$ 360,00	R\$ 240,00	12	R\$ 244,80	60	R\$ 4,29
RJH TRANSPORTES E LOGISTICA LTDA ME	ME/EPP	R\$ 600,00	R\$ -	60%	R\$ 360,00	R\$ 240,00	12	R\$ 244,80	60	R\$ 4,29
RJH TRANSPORTES E LOGISTICA LTDA ME	ME/EPP	R\$ 600,00	R\$ -	60%	R\$ 360,00	R\$ 240,00	12	R\$ 244,80	60	R\$ 4,29
RJH TRANSPORTES E LOGISTICA LTDA ME	ME/EPP	R\$ 400,00	R\$ -	60%	R\$ 240,00	R\$ 160,00	12	R\$ 163,20	60	R\$ 2,86
RJH TRANSPORTES E LOGISTICA LTDA ME	ME/EPP	R\$ 400,00	R\$ -	60%	R\$ 240,00	R\$ 160,00	12	R\$ 163,20	60	R\$ 2,86
RJH TRANSPORTES E LOGISTICA LTDA ME	ME/EPP	R\$ 600,00	R\$ -	60%	R\$ 360,00	R\$ 240,00	12	R\$ 244,80	60	R\$ 4,29
RJH TRANSPORTES E LOGISTICA LTDA ME	ME/EPP	R\$ 600,00	R\$ -	60%	R\$ 360,00	R\$ 240,00	12	R\$ 244,80	60	R\$ 4,29
RJH TRANSPORTES E LOGISTICA LTDA ME	ME/EPP	R\$ 500,00	R\$ -	60%	R\$ 300,00	R\$ 200,00	12	R\$ 204,00	60	R\$ 3,57
RJH TRANSPORTES E LOGISTICA LTDA ME	ME/EPP	R\$ 900,00	R\$ -	60%	R\$ 540,00	R\$ 360,00	12	R\$ 367,20	60	R\$ 6,43
RJH TRANSPORTES E LOGISTICA LTDA ME	ME/EPP	R\$ 900,00	R\$ -	60%	R\$ 540,00	R\$ 360,00	12	R\$ 367,20	60	R\$ 6,43
RJH TRANSPORTES E LOGISTICA LTDA ME	ME/EPP	R\$ 600,00	R\$ -	60%	R\$ 360,00	R\$ 240,00	12	R\$ 244,80	60	R\$ 4,29
RJH TRANSPORTES E LOGISTICA LTDA ME	ME/EPP	R\$ 600,00	R\$ -	60%	R\$ 360,00	R\$ 240,00	12	R\$ 244,80	60	R\$ 4,29
RJH TRANSPORTES E LOGISTICA LTDA ME	ME/EPP	R\$ 900,00	R\$ -	60%	R\$ 540,00	R\$ 360,00	12	R\$ 367,20	60	R\$ 6,43
RJH TRANSPORTES E LOGISTICA LTDA ME	ME/EPP	R\$ 1.600,00	R\$ -	60%	R\$ 960,00	R\$ 640,00	12	R\$ 652,80	60	R\$ 11,44
RJH TRANSPORTES E LOGISTICA LTDA ME	ME/EPP	R\$ 900,00	R\$ -	60%	R\$ 540,00	R\$ 360,00	12	R\$ 367,20	60	R\$ 6,43
RJH TRANSPORTES E LOGISTICA LTDA ME	ME/EPP	R\$ 400,00	R\$ -	60%	R\$ 240,00	R\$ 160,00	12	R\$ 163,20	60	R\$ 2,86
RJH TRANSPORTES E LOGISTICA LTDA ME	ME/EPP	R\$ 650,00	R\$ -	60%	R\$ 390,00	R\$ 260,00	12	R\$ 265,20	60	R\$ 4,65
RJH TRANSPORTES E LOGISTICA LTDA ME	ME/EPP	R\$ 1.600,00	R\$ -	60%	R\$ 960,00	R\$ 640,00	12	R\$ 652,80	60	R\$ 11,44
RJH TRANSPORTES E LOGISTICA LTDA ME	ME/EPP	R\$ 900,00	R\$ -	60%	R\$ 540,00	R\$ 360,00	12	R\$ 367,20	60	R\$ 6,43
RJH TRANSPORTES E LOGISTICA LTDA ME	ME/EPP	R\$ 1.900,00	R\$ -	60%	R\$ 1.140,00	R\$ 760,00	12	R\$ 775,20	60	R\$ 13,58
RJH TRANSPORTES E LOGISTICA LTDA ME	ME/EPP	R\$ 750,00	R\$ -	60%	R\$ 450,00	R\$ 300,00	12	R\$ 306,00	60	R\$ 5,36
RJH TRANSPORTES E LOGISTICA LTDA ME	ME/EPP	R\$ 1.900,00	R\$ -	60%	R\$ 1.140,00	R\$ 760,00	12	R\$ 775,20	60	R\$ 13,58
SERMOV COM. E LOCACAO LTDA EPP	ME/EPP	R\$ 2.500,00	R\$ -	60%	R\$ 1.500,00	R\$ 1.000,00	12	R\$ 1.020,00	60	R\$ 17,87
SERMOV COM. E LOCACAO LTDA EPP	ME/EPP	R\$ 3.000,00	R\$ -	60%	R\$ 1.800,00	R\$ 1.200,00	12	R\$ 1.224,00	60	R\$ 21,44

PALLMANN

PROPOSTA DE PAGAMENTO DO QUADRO GERAL DE CREDORES

Credor	Classe de Credores	VALOR	DAÇÃO EM PAGAMENTO	% deságio	valor do desconto	valor da dívida a ser paga pelo caixa	meses de carência	valor da dívida a ser pago pelo caixa a 2% ao ano mais TR, após a carência	prazo para pagamento	valor da parcela a ser pago pelo caixa a 2% ao ano mais TR, após a carência
SERMOV COM. E LOCACAO LTDA EPP	ME/EPP	R\$ 2.500,00	R\$ -	60%	R\$ 1.500,00	R\$ 1.000,00	12	R\$ 1.020,00	60	R\$ 17,87
SERMOV COM. E LOCACAO LTDA EPP	ME/EPP	R\$ 766,70	R\$ -	60%	R\$ 460,02	R\$ 306,68	12	R\$ 312,81	60	R\$ 5,48
SERMOV COM. E LOCACAO LTDA EPP	ME/EPP	R\$ 2.250,00	R\$ -	60%	R\$ 1.350,00	R\$ 900,00	12	R\$ 918,00	60	R\$ 16,08
TECNIGRAV IND E COM LTDA EPP	ME/EPP	R\$ 780,00	R\$ -	60%	R\$ 468,00	R\$ 312,00	12	R\$ 318,24	60	R\$ 5,58
TINK ROLL COM ACESSORIOS IND. LTDA EPP	ME/EPP	R\$ 2.012,95	R\$ -	60%	R\$ 1.207,77	R\$ 805,18	12	R\$ 821,28	60	R\$ 14,39
TINK ROLL COM ACESSORIOS IND. LTDA EPP	ME/EPP	R\$ 2.012,95	R\$ -	60%	R\$ 1.207,77	R\$ 805,18	12	R\$ 821,28	60	R\$ 14,39
TOPPRED MANUTENCAO PREDITIVA EPP	ME/EPP	R\$ 1.000,00	R\$ -	60%	R\$ 600,00	R\$ 400,00	12	R\$ 408,00	60	R\$ 7,15
TOPPRED MANUTENCAO PREDITIVA EPP	ME/EPP	R\$ 1.600,00	R\$ -	60%	R\$ 960,00	R\$ 640,00	12	R\$ 652,80	60	R\$ 11,44
VONDEL IND.E COM. DE MAQS E COMPONENTES EIRELI ME	ME/EPP	R\$ 3.037,50	R\$ -	60%	R\$ 1.822,50	R\$ 1.215,00	12	R\$ 1.239,30	60	R\$ 21,71
VONDEL IND.E COM. DE MAQS E COMPONENTES EIRELI ME	ME/EPP	R\$ 3.037,50	R\$ -	60%	R\$ 1.822,50	R\$ 1.215,00	12	R\$ 1.239,30	60	R\$ 21,71
VPA FERRAMENTARIA LTDA ME	ME/EPP	R\$ 7.260,00	R\$ -	60%	R\$ 4.356,00	R\$ 2.904,00	12	R\$ 2.962,08	60	R\$ 51,90
VPA FERRAMENTARIA LTDA ME	ME/EPP	R\$ 6.540,00	R\$ -	60%	R\$ 3.924,00	R\$ 2.616,00	12	R\$ 2.668,32	60	R\$ 46,75
VPA FERRAMENTARIA LTDA ME	ME/EPP	R\$ 6.540,00	R\$ -	60%	R\$ 3.924,00	R\$ 2.616,00	12	R\$ 2.668,32	60	R\$ 46,75
WARTUNG MANUTENCAO INDUSTRIAL EIRELI ME	ME/EPP	R\$ 705,60	R\$ -	60%	R\$ 423,36	R\$ 282,24	12	R\$ 287,88	60	R\$ 5,04
WARTUNG MANUTENCAO INDUSTRIAL EIRELI ME	ME/EPP	R\$ 750,00	R\$ -	60%	R\$ 450,00	R\$ 300,00	12	R\$ 306,00	60	R\$ 5,36
WARTUNG MANUTENCAO INDUSTRIAL EIRELI ME	ME/EPP	R\$ 350,00	R\$ -	60%	R\$ 210,00	R\$ 140,00	12	R\$ 142,80	60	R\$ 2,50
WARTUNG MANUTENCAO INDUSTRIAL EIRELI ME	ME/EPP	R\$ 350,00	R\$ -	60%	R\$ 210,00	R\$ 140,00	12	R\$ 142,80	60	R\$ 2,50
WARTUNG MANUTENCAO INDUSTRIAL EIRELI ME	ME/EPP	R\$ 350,00	R\$ -	60%	R\$ 210,00	R\$ 140,00	12	R\$ 142,80	60	R\$ 2,50
WARTUNG MANUTENCAO INDUSTRIAL EIRELI ME	ME/EPP	R\$ 6.480,00	R\$ -	60%	R\$ 3.888,00	R\$ 2.592,00	12	R\$ 2.643,84	60	R\$ 46,32
WARTUNG MANUTENCAO INDUSTRIAL EIRELI ME	ME/EPP	R\$ 3.024,00	R\$ -	60%	R\$ 1.814,40	R\$ 1.209,60	12	R\$ 1.233,79	60	R\$ 21,62
WARTUNG MANUTENCAO INDUSTRIAL EIRELI ME	ME/EPP	R\$ 3.024,00	R\$ -	60%	R\$ 1.814,40	R\$ 1.209,60	12	R\$ 1.233,79	60	R\$ 21,62
WARTUNG MANUTENCAO INDUSTRIAL EIRELI ME	ME/EPP	R\$ 3.024,00	R\$ -	60%	R\$ 1.814,40	R\$ 1.209,60	12	R\$ 1.233,79	60	R\$ 21,62
WARTUNG MANUTENCAO INDUSTRIAL EIRELI ME	ME/EPP	R\$ 3.024,00	R\$ -	60%	R\$ 1.814,40	R\$ 1.209,60	12	R\$ 1.233,79	60	R\$ 21,62
WARTUNG MANUTENCAO INDUSTRIAL EIRELI ME	ME/EPP	R\$ 3.024,00	R\$ -	60%	R\$ 1.814,40	R\$ 1.209,60	12	R\$ 1.233,79	60	R\$ 21,62
WARTUNG MANUTENCAO INDUSTRIAL EIRELI ME	ME/EPP	R\$ 3.024,00	R\$ -	60%	R\$ 1.814,40	R\$ 1.209,60	12	R\$ 1.233,79	60	R\$ 21,62
WARTUNG MANUTENCAO INDUSTRIAL EIRELI ME	ME/EPP	R\$ 1.411,20	R\$ -	60%	R\$ 846,72	R\$ 564,48	12	R\$ 575,77	60	R\$ 10,09
WARTUNG MANUTENCAO INDUSTRIAL EIRELI ME	ME/EPP	R\$ 1.411,20	R\$ -	60%	R\$ 846,72	R\$ 564,48	12	R\$ 575,77	60	R\$ 10,09
WARTUNG MANUTENCAO INDUSTRIAL EIRELI ME	ME/EPP	R\$ 1.411,20	R\$ -	60%	R\$ 846,72	R\$ 564,48	12	R\$ 575,77	60	R\$ 10,09
WARTUNG MANUTENCAO INDUSTRIAL EIRELI ME	ME/EPP	R\$ 1.411,20	R\$ -	60%	R\$ 846,72	R\$ 564,48	12	R\$ 575,77	60	R\$ 10,09
WARTUNG MANUTENCAO INDUSTRIAL EIRELI ME	ME/EPP	R\$ 4.896,00	R\$ -	60%	R\$ 2.937,60	R\$ 1.958,40	12	R\$ 1.997,57	60	R\$ 35,00
WARTUNG MANUTENCAO INDUSTRIAL EIRELI ME	ME/EPP	R\$ 2.284,80	R\$ -	60%	R\$ 1.370,88	R\$ 913,92	12	R\$ 932,20	60	R\$ 16,33
WARTUNG MANUTENCAO INDUSTRIAL EIRELI ME	ME/EPP	R\$ 2.284,80	R\$ -	60%	R\$ 1.370,88	R\$ 913,92	12	R\$ 932,20	60	R\$ 16,33
WARTUNG MANUTENCAO INDUSTRIAL EIRELI ME	ME/EPP	R\$ 2.284,80	R\$ -	60%	R\$ 1.370,88	R\$ 913,92	12	R\$ 932,20	60	R\$ 16,33
WARTUNG MANUTENCAO INDUSTRIAL EIRELI ME	ME/EPP	R\$ 2.284,80	R\$ -	60%	R\$ 1.370,88	R\$ 913,92	12	R\$ 932,20	60	R\$ 16,33
WARTUNG MANUTENCAO INDUSTRIAL EIRELI ME	ME/EPP	R\$ 2.760,00	R\$ -	60%	R\$ 1.656,00	R\$ 1.104,00	12	R\$ 1.126,08	60	R\$ 19,73
WARTUNG MANUTENCAO INDUSTRIAL EIRELI ME	ME/EPP	R\$ 2.146,67	R\$ -	60%	R\$ 1.288,00	R\$ 858,67	12	R\$ 875,84	60	R\$ 15,34
WARTUNG MANUTENCAO INDUSTRIAL EIRELI ME	ME/EPP	R\$ 2.146,67	R\$ -	60%	R\$ 1.288,00	R\$ 858,67	12	R\$ 875,84	60	R\$ 15,34
WARTUNG MANUTENCAO INDUSTRIAL EIRELI ME	ME/EPP	R\$ 2.146,67	R\$ -	60%	R\$ 1.288,00	R\$ 858,67	12	R\$ 875,84	60	R\$ 15,34
ADRIANO FERNANDES PARENTE	QUIROGRAFARIO	R\$ 357,98	R\$ -	80%	R\$ 286,38	R\$ 71,60	24	R\$ 74,49	120	R\$ 0,68
ADRIANO FERNANDES PARENTE	QUIROGRAFARIO	R\$ 415,76	R\$ -	80%	R\$ 332,61	R\$ 83,15	24	R\$ 86,51	120	R\$ 0,80
AIG SEGUROS BRASIL S.A.	QUIROGRAFARIO	R\$ 4.097,06	R\$ -	80%	R\$ 3.277,65	R\$ 819,41	24	R\$ 852,52	120	R\$ 7,84
AIG SEGUROS BRASIL S.A.	QUIROGRAFARIO	R\$ 4.097,06	R\$ -	80%	R\$ 3.277,65	R\$ 819,41	24	R\$ 852,52	120	R\$ 7,84
AIG SEGUROS BRASIL S.A.	QUIROGRAFARIO	R\$ 4.097,06	R\$ -	80%	R\$ 3.277,65	R\$ 819,41	24	R\$ 852,52	120	R\$ 7,84
ALD TOOLS COMERCIO E SERVICOS EIRELI	QUIROGRAFARIO	R\$ 1.041,93	R\$ -	80%	R\$ 833,54	R\$ 208,39	24	R\$ 216,80	120	R\$ 1,99
ALD TOOLS COMERCIO E SERVICOS EIRELI	QUIROGRAFARIO	R\$ 1.041,93	R\$ -	80%	R\$ 833,54	R\$ 208,39	24	R\$ 216,80	120	R\$ 1,99
ALD TOOLS COMERCIO E SERVICOS EIRELI	QUIROGRAFARIO	R\$ 1.041,94	R\$ -	80%	R\$ 833,55	R\$ 208,39	24	R\$ 216,81	120	R\$ 1,99
ALD TOOLS COMERCIO E SERVICOS EIRELI	QUIROGRAFARIO	R\$ 219,34	R\$ -	80%	R\$ 175,47	R\$ 43,87	24	R\$ 45,64	120	R\$ 0,42
ALD TOOLS COMERCIO E SERVICOS EIRELI	QUIROGRAFARIO	R\$ 158,90	R\$ -	80%	R\$ 127,12	R\$ 31,78	24	R\$ 33,06	120	R\$ 0,30

PALLMANN

PROPOSTA DE PAGAMENTO DO QUADRO GERAL DE CREDORES

Credor	Classe de Credores	VALOR	DAÇÃO EM PAGAMENTO	% deságio	valor do desconto	valor da dívida a ser paga pelo caixa	meses de carência	valor da dívida a ser pago pelo caixa a 2% ao ano mais TR, após a carência	prazo para pagamento	valor da parcela a ser pago pelo caixa a 2% ao ano mais TR, após a carência
ALD TOOLS COMERCIO E SERVICOS EIRELI	QUIROGRAFARIO	R\$ 970,25	R\$ -	80%	R\$ 776,20	R\$ 194,05	24	R\$ 201,89	120	R\$ 1,86
ALD TOOLS COMERCIO E SERVICOS EIRELI	QUIROGRAFARIO	R\$ 970,25	R\$ -	80%	R\$ 776,20	R\$ 194,05	24	R\$ 201,89	120	R\$ 1,86
ALD TOOLS COMERCIO E SERVICOS EIRELI	QUIROGRAFARIO	R\$ 970,25	R\$ -	80%	R\$ 776,20	R\$ 194,05	24	R\$ 201,89	120	R\$ 1,86
ALD TOOLS COMERCIO E SERVICOS EIRELI	QUIROGRAFARIO	R\$ 970,25	R\$ -	80%	R\$ 776,20	R\$ 194,05	24	R\$ 201,89	120	R\$ 1,86
AMIL ASSISTENCIA MEDICA INTERNACIONAL S.A.	QUIROGRAFARIO	R\$ 21.015,80	R\$ -	80%	R\$ 16.812,64	R\$ 4.203,16	24	R\$ 4.372,97	120	R\$ 40,20
AMIL ASSISTENCIA MEDICA INTERNACIONAL S.A.	QUIROGRAFARIO	R\$ 19.830,02	R\$ -	80%	R\$ 15.864,02	R\$ 3.966,00	24	R\$ 4.126,23	120	R\$ 37,93
ARS IND E COM PARAFUSOS E FERRAGENS LTDA	QUIROGRAFARIO	R\$ 322,06	R\$ -	80%	R\$ 257,65	R\$ 64,41	24	R\$ 67,01	120	R\$ 0,62
ASCAEL COMERCIAL LTDA	QUIROGRAFARIO	R\$ 626,54	R\$ -	80%	R\$ 501,23	R\$ 125,31	24	R\$ 130,37	120	R\$ 1,20
ASCAEL COMERCIAL LTDA	QUIROGRAFARIO	R\$ 626,54	R\$ -	80%	R\$ 501,23	R\$ 125,31	24	R\$ 130,37	120	R\$ 1,20
BAJOR MOTORES ELETRICOS LTDA	QUIROGRAFARIO	R\$ 6.911,00	R\$ -	80%	R\$ 5.528,80	R\$ 1.382,20	24	R\$ 1.438,04	120	R\$ 13,22
BANCO BRADESCO	QUIROGRAFARIO	R\$ 231.118,06	R\$ -	80%	R\$ 184.894,45	R\$ 46.223,61	24	R\$ 48.091,05	120	R\$ 442,11
BANCO BRADESCO	QUIROGRAFARIO	R\$ 49.806,94	R\$ -	80%	R\$ 39.845,55	R\$ 9.961,39	24	R\$ 10.363,83	120	R\$ 95,28
BANCO DAYCOVAL	QUIROGRAFARIO	R\$ 399.437,17	R\$ -	80%	R\$ 319.549,74	R\$ 79.887,43	24	R\$ 83.114,89	120	R\$ 764,10
BANCO ITAU	QUIROGRAFARIO	R\$ 298.428,62	R\$ -	80%	R\$ 238.742,90	R\$ 59.685,72	24	R\$ 62.097,03	120	R\$ 570,87
BANCO ITAU	QUIROGRAFARIO	R\$ 9.703,27	R\$ -	80%	R\$ 7.762,62	R\$ 1.940,65	24	R\$ 2.019,06	120	R\$ 18,56
BANCO TRICURY S/A	QUIROGRAFARIO	R\$ 612.210,51	R\$ -	80%	R\$ 489.768,41	R\$ 122.442,10	24	R\$ 127.388,76	120	R\$ 1.171,12
BEMA FUNDICAO LTDA	QUIROGRAFARIO	R\$ 7.395,88	R\$ -	80%	R\$ 5.916,70	R\$ 1.479,18	24	R\$ 1.538,93	120	R\$ 14,15
BERNECK S.A PAINIS E SERRADOS	QUIROGRAFARIO	R\$ 100.000,00	R\$ -	80%	R\$ 80.000,00	R\$ 20.000,00	24	R\$ 20.808,00	120	R\$ 191,29
BRADESCO AUTO/RE COMPANHIA DE SEGUROS	QUIROGRAFARIO	R\$ 1.142,63	R\$ -	80%	R\$ 914,10	R\$ 228,53	24	R\$ 237,76	120	R\$ 2,19
BRADESCO AUTO/RE COMPANHIA DE SEGUROS	QUIROGRAFARIO	R\$ 1.142,63	R\$ -	80%	R\$ 914,10	R\$ 228,53	24	R\$ 237,76	120	R\$ 2,19
BRADESCO AUTO/RE COMPANHIA DE SEGUROS	QUIROGRAFARIO	R\$ 1.142,63	R\$ -	80%	R\$ 914,10	R\$ 228,53	24	R\$ 237,76	120	R\$ 2,19
BRASFAIBER TECNOLOGIA EM VENTILACAO IND. LTDA	QUIROGRAFARIO	R\$ 15.120,00	R\$ -	80%	R\$ 12.096,00	R\$ 3.024,00	24	R\$ 3.146,17	120	R\$ 28,92
CENTRO DE INTEGRACAO EMPRESA ESCOLA CIE E	QUIROGRAFARIO	R\$ 268,00	R\$ -	80%	R\$ 214,40	R\$ 53,60	24	R\$ 55,77	120	R\$ 0,51
CIA SANEAMENTO BASICO EST S PAULO SABESP	QUIROGRAFARIO	R\$ 11.370,48	R\$ -	80%	R\$ 9.096,38	R\$ 2.274,10	24	R\$ 2.365,97	120	R\$ 21,75
COLEPAV AMBIENTAL LTDA	QUIROGRAFARIO	R\$ 1.955,91	R\$ -	80%	R\$ 1.564,73	R\$ 391,18	24	R\$ 406,99	120	R\$ 3,74
CTI COM TECNOLOGIA E COMUNICACAO DE DADO	QUIROGRAFARIO	R\$ 700,00	R\$ -	80%	R\$ 560,00	R\$ 140,00	24	R\$ 145,66	120	R\$ 1,34
CTINET SOLUCOES E INFORMATICA LTDA	QUIROGRAFARIO	R\$ 1.000,00	R\$ -	80%	R\$ 800,00	R\$ 200,00	24	R\$ 208,08	120	R\$ 1,91
CTINET SOLUCOES E INFORMATICA LTDA	QUIROGRAFARIO	R\$ 1.487,97	R\$ -	80%	R\$ 1.190,38	R\$ 297,59	24	R\$ 309,62	120	R\$ 2,85
D & D COMERCIO DE ETIQUETAS ADESIVAS LTDA	QUIROGRAFARIO	R\$ 828,40	R\$ -	80%	R\$ 662,72	R\$ 165,68	24	R\$ 172,37	120	R\$ 1,58
D & D COMERCIO DE ETIQUETAS ADESIVAS LTDA	QUIROGRAFARIO	R\$ 433,33	R\$ -	80%	R\$ 346,66	R\$ 86,67	24	R\$ 90,17	120	R\$ 0,83
D & D COMERCIO DE ETIQUETAS ADESIVAS LTDA	QUIROGRAFARIO	R\$ 433,33	R\$ -	80%	R\$ 346,66	R\$ 86,67	24	R\$ 90,17	120	R\$ 0,83
D & D COMERCIO DE ETIQUETAS ADESIVAS LTDA	QUIROGRAFARIO	R\$ 433,34	R\$ -	80%	R\$ 346,67	R\$ 86,67	24	R\$ 90,17	120	R\$ 0,83
DACHSER BRASIL LOGISTICA LTDA	QUIROGRAFARIO	R\$ 1.129,96	R\$ -	80%	R\$ 903,97	R\$ 225,99	24	R\$ 235,12	120	R\$ 2,16
DACHSER BRASIL LOGISTICA LTDA	QUIROGRAFARIO	R\$ 392,80	R\$ -	80%	R\$ 314,24	R\$ 78,56	24	R\$ 81,73	120	R\$ 0,75
DACHSER BRASIL LOGISTICA LTDA	QUIROGRAFARIO	R\$ 7.340,60	R\$ -	80%	R\$ 5.872,48	R\$ 1.468,12	24	R\$ 1.527,43	120	R\$ 14,04
DACHSER BRASIL LOGISTICA LTDA	QUIROGRAFARIO	R\$ 2.104,13	R\$ -	80%	R\$ 1.683,30	R\$ 420,83	24	R\$ 437,83	120	R\$ 4,03
DACHSER BRASIL LOGISTICA LTDA	QUIROGRAFARIO	R\$ 1.811,30	R\$ -	80%	R\$ 1.449,04	R\$ 362,26	24	R\$ 376,90	120	R\$ 3,46
DACHSER BRASIL LOGISTICA LTDA	QUIROGRAFARIO	R\$ 4.284,60	R\$ -	80%	R\$ 3.427,68	R\$ 856,92	24	R\$ 891,54	120	R\$ 8,20
DELTA INDUSTRIA E COMERCIO DE PARAFUSOS LTDA	QUIROGRAFARIO	R\$ 2.720,00	R\$ -	80%	R\$ 2.176,00	R\$ 544,00	24	R\$ 565,98	120	R\$ 5,20
DELTA INDUSTRIA E COMERCIO DE PARAFUSOS LTDA	QUIROGRAFARIO	R\$ 5.440,00	R\$ -	80%	R\$ 4.352,00	R\$ 1.088,00	24	R\$ 1.131,96	120	R\$ 10,41
DELTA LINK COM E IMP LTDA	QUIROGRAFARIO	R\$ 1.180,00	R\$ -	80%	R\$ 944,00	R\$ 236,00	24	R\$ 245,53	120	R\$ 2,26
DELTA LINK COM E IMP LTDA	QUIROGRAFARIO	R\$ 1.166,00	R\$ -	80%	R\$ 932,80	R\$ 233,20	24	R\$ 242,62	120	R\$ 2,23
DELTA LINK COM E IMP LTDA	QUIROGRAFARIO	R\$ 1.347,00	R\$ -	80%	R\$ 1.077,60	R\$ 269,40	24	R\$ 280,28	120	R\$ 2,58
DM MANUTENCAO DE PONTES ROLANTES E MOTOR	QUIROGRAFARIO	R\$ 2.719,00	R\$ -	80%	R\$ 2.175,20	R\$ 543,80	24	R\$ 565,77	120	R\$ 5,20
DM MANUTENCAO DE PONTES ROLANTES E MOTOR	QUIROGRAFARIO	R\$ 5.698,06	R\$ -	80%	R\$ 4.558,45	R\$ 1.139,61	24	R\$ 1.185,65	120	R\$ 10,90
ELAINE GONCALVES DE OLIVEIRA	QUIROGRAFARIO	R\$ 40,90	R\$ -	80%	R\$ 32,72	R\$ 8,18	24	R\$ 8,51	120	R\$ 0,08
ELETROPOLITANO METROPOLIT LELETRICID DE SP S/A	QUIROGRAFARIO	R\$ 110.348,81	R\$ -	80%	R\$ 88.279,05	R\$ 22.069,76	24	R\$ 22.961,38	120	R\$ 211,09
EMBRAPORT EMP. DE TERMINAIS PORTUARIOS S/A	QUIROGRAFARIO	R\$ 953,04	R\$ -	80%	R\$ 762,43	R\$ 190,61	24	R\$ 198,31	120	R\$ 1,82
ENRIQUE J. GOLDARACENA	QUIROGRAFARIO	R\$ 67.779,92	R\$ -	80%	R\$ 54.223,94	R\$ 13.555,98	24	R\$ 14.103,65	120	R\$ 129,66

PALLMANN

PROPOSTA DE PAGAMENTO DO QUADRO GERAL DE CREDORES

Credor	Classe de Credores	VALOR	DAÇÃO EM PAGAMENTO	% deságio	valor do desconto	valor da dívida a ser paga pelo caixa	meses de carência	valor da dívida a ser pago pelo caixa a 2% ao ano mais TR, após a carência	prazo para pagamento	valor da parcela a ser pago pelo caixa a 2% ao ano mais TR, após a carência
ENRIQUE J. GOLDARACENA	QUIROGRAFARIO	R\$ 834,82	R\$ -	80%	R\$ 667,86	R\$ 166,96	24	R\$ 173,71	120	R\$ 1,60
EUCHNER COM DE COMPONENTES ELET LTDA	QUIROGRAFARIO	R\$ 3.254,89	R\$ -	80%	R\$ 2.603,91	R\$ 650,98	24	R\$ 677,28	120	R\$ 6,23
FERIAS	QUIROGRAFARIO	R\$ 28.259,00	R\$ -	80%	R\$ 22.607,20	R\$ 5.651,80	24	R\$ 5.880,13	120	R\$ 54,06
FIXOPAR COM DE PARAFUSOS E FERRAM LTDA	QUIROGRAFARIO	R\$ 900,00	R\$ -	80%	R\$ 720,00	R\$ 180,00	24	R\$ 187,27	120	R\$ 1,72
GEREMIA REDUTORES LTDA	QUIROGRAFARIO	R\$ 1.470,00	R\$ -	80%	R\$ 1.176,00	R\$ 294,00	24	R\$ 305,88	120	R\$ 2,81
GIUSTI E CIA LTDA	QUIROGRAFARIO	R\$ 1.297,30	R\$ -	80%	R\$ 1.037,84	R\$ 259,46	24	R\$ 269,94	120	R\$ 2,48
GOLDEN FARMA SISTEMA DE CONV. LTDA	QUIROGRAFARIO	R\$ 813,43	R\$ -	80%	R\$ 650,74	R\$ 162,69	24	R\$ 169,26	120	R\$ 1,56
HELSTEN IND E COM DE FACAS E FERR LTDA	QUIROGRAFARIO	R\$ 14.494,27	R\$ -	80%	R\$ 11.595,42	R\$ 2.898,85	24	R\$ 3.015,97	120	R\$ 27,73
HIGICENTER COM DISTR DESCARTAVEIS LTDA	QUIROGRAFARIO	R\$ 1.809,18	R\$ -	80%	R\$ 1.447,34	R\$ 361,84	24	R\$ 376,45	120	R\$ 3,46
INBRAS ERIEZ EQUIP. MAGNETICOS E VIBRATORIOS LTDA.	QUIROGRAFARIO	R\$ 14.176,67	R\$ -	80%	R\$ 11.341,34	R\$ 2.835,33	24	R\$ 2.949,88	120	R\$ 27,12
INBRAS ERIEZ EQUIP. MAGNETICOS E VIBRATORIOS LTDA.	QUIROGRAFARIO	R\$ 14.176,66	R\$ -	80%	R\$ 11.341,33	R\$ 2.835,33	24	R\$ 2.949,88	120	R\$ 27,12
IND. DE MAQUINAS E FERRAMENTAS CARJAC LTDA	QUIROGRAFARIO	R\$ 1.350,00	R\$ -	80%	R\$ 1.080,00	R\$ 270,00	24	R\$ 280,91	120	R\$ 2,58
IND. DE MAQUINAS E FERRAMENTAS CARJAC LTDA	QUIROGRAFARIO	R\$ 1.350,00	R\$ -	80%	R\$ 1.080,00	R\$ 270,00	24	R\$ 280,91	120	R\$ 2,58
IND. DE MAQUINAS E FERRAMENTAS CARJAC LTDA	QUIROGRAFARIO	R\$ 1.350,00	R\$ -	80%	R\$ 1.080,00	R\$ 270,00	24	R\$ 280,91	120	R\$ 2,58
IND. DE MAQUINAS E FERRAMENTAS CARJAC LTDA	QUIROGRAFARIO	R\$ 4.050,00	R\$ -	80%	R\$ 3.240,00	R\$ 810,00	24	R\$ 842,72	120	R\$ 7,75
IND. DE MAQUINAS E FERRAMENTAS CARJAC LTDA	QUIROGRAFARIO	R\$ 4.050,00	R\$ -	80%	R\$ 3.240,00	R\$ 810,00	24	R\$ 842,72	120	R\$ 7,75
IND. DE MAQUINAS E FERRAMENTAS CARJAC LTDA	QUIROGRAFARIO	R\$ 4.050,00	R\$ -	80%	R\$ 3.240,00	R\$ 810,00	24	R\$ 842,72	120	R\$ 7,75
INTERCAM CORRETORA DE CAMBIO LTDA	QUIROGRAFARIO	R\$ 819,85	R\$ -	80%	R\$ 655,88	R\$ 163,97	24	R\$ 170,59	120	R\$ 1,57
INTERCAM CORRETORA DE CAMBIO LTDA	QUIROGRAFARIO	R\$ 282,09	R\$ -	80%	R\$ 225,67	R\$ 56,42	24	R\$ 58,70	120	R\$ 0,54
INTERCAM CORRETORA DE CAMBIO LTDA	QUIROGRAFARIO	R\$ 836,01	R\$ -	80%	R\$ 668,81	R\$ 167,20	24	R\$ 173,96	120	R\$ 1,60
J&M GESTAO OCUPACIONAL S/S LTDA.	QUIROGRAFARIO	R\$ 1.740,98	R\$ -	80%	R\$ 1.392,78	R\$ 348,20	24	R\$ 362,26	120	R\$ 3,33
KPMG ASSURANCE SERVICES LTDA	QUIROGRAFARIO	R\$ 18.003,87	R\$ -	80%	R\$ 14.403,10	R\$ 3.600,77	24	R\$ 3.746,25	120	R\$ 34,44
KPMG ASSURANCE SERVICES LTDA	QUIROGRAFARIO	R\$ 18.003,87	R\$ -	80%	R\$ 14.403,10	R\$ 3.600,77	24	R\$ 3.746,25	120	R\$ 34,44
KPMG ASSURANCE SERVICES LTDA	QUIROGRAFARIO	R\$ 18.003,87	R\$ -	80%	R\$ 14.403,10	R\$ 3.600,77	24	R\$ 3.746,25	120	R\$ 34,44
KPMG AUDITORES INDEPENDENTES.	QUIROGRAFARIO	R\$ 23.147,84	R\$ -	80%	R\$ 18.518,27	R\$ 4.629,57	24	R\$ 4.816,60	120	R\$ 44,28
LAELSON AZEVEDO DOS SANTOS	QUIROGRAFARIO	R\$ 4.300,00	R\$ -	80%	R\$ 3.440,00	R\$ 860,00	24	R\$ 894,74	120	R\$ 8,23
LAELSON AZEVEDO DOS SANTOS	QUIROGRAFARIO	R\$ 4.300,00	R\$ -	80%	R\$ 3.440,00	R\$ 860,00	24	R\$ 894,74	120	R\$ 8,23
LAELSON AZEVEDO DOS SANTOS	QUIROGRAFARIO	R\$ 2.300,00	R\$ -	80%	R\$ 1.840,00	R\$ 460,00	24	R\$ 478,58	120	R\$ 4,40
LALLEGRO RESTAURANTE LTDA	QUIROGRAFARIO	R\$ 8.323,62	R\$ -	80%	R\$ 6.658,90	R\$ 1.664,72	24	R\$ 1.731,98	120	R\$ 15,92
LAURA TORRES	QUIROGRAFARIO	R\$ 32,34	R\$ -	80%	R\$ 25,87	R\$ 6,47	24	R\$ 6,73	120	R\$ 0,06
LIBRAPORT CAMPINAS S/A	QUIROGRAFARIO	R\$ 672,80	R\$ -	80%	R\$ 538,24	R\$ 134,56	24	R\$ 140,00	120	R\$ 1,29
LIFT RUN TRANSPORTES E REMOcoes TECNICAS LTDA	QUIROGRAFARIO	R\$ 1.500,00	R\$ -	80%	R\$ 1.200,00	R\$ 300,00	24	R\$ 312,12	120	R\$ 2,87
LIFT RUN TRANSPORTES E REMOcoes TECNICAS LTDA	QUIROGRAFARIO	R\$ 1.500,00	R\$ -	80%	R\$ 1.200,00	R\$ 300,00	24	R\$ 312,12	120	R\$ 2,87
LJ COMERCIAL DE FERRO E ACO LTDA	QUIROGRAFARIO	R\$ 13.824,00	R\$ -	80%	R\$ 11.059,20	R\$ 2.764,80	24	R\$ 2.876,50	120	R\$ 26,44
LJ COMERCIAL DE FERRO E ACO LTDA	QUIROGRAFARIO	R\$ 13.824,00	R\$ -	80%	R\$ 11.059,20	R\$ 2.764,80	24	R\$ 2.876,50	120	R\$ 26,44
LJ COMERCIAL DE FERRO E ACO LTDA	QUIROGRAFARIO	R\$ 13.824,00	R\$ -	80%	R\$ 11.059,20	R\$ 2.764,80	24	R\$ 2.876,50	120	R\$ 26,44
LJ COMERCIAL DE FERRO E ACO LTDA	QUIROGRAFARIO	R\$ 9.538,56	R\$ -	80%	R\$ 7.630,85	R\$ 1.907,71	24	R\$ 1.984,78	120	R\$ 18,25
LJ COMERCIAL DE FERRO E ACO LTDA	QUIROGRAFARIO	R\$ 9.538,56	R\$ -	80%	R\$ 7.630,85	R\$ 1.907,71	24	R\$ 1.984,78	120	R\$ 18,25
LJ COMERCIAL DE FERRO E ACO LTDA	QUIROGRAFARIO	R\$ 26.229,37	R\$ -	80%	R\$ 20.983,50	R\$ 5.245,87	24	R\$ 5.457,81	120	R\$ 50,17
LJ COMERCIAL DE FERRO E ACO LTDA	QUIROGRAFARIO	R\$ 20.983,48	R\$ -	80%	R\$ 16.786,78	R\$ 4.196,70	24	R\$ 4.366,24	120	R\$ 40,14
LJ COMERCIAL DE FERRO E ACO LTDA	QUIROGRAFARIO	R\$ 20.983,48	R\$ -	80%	R\$ 16.786,78	R\$ 4.196,70	24	R\$ 4.366,24	120	R\$ 40,14
LJ COMERCIAL DE FERRO E ACO LTDA	QUIROGRAFARIO	R\$ 20.983,48	R\$ -	80%	R\$ 16.786,78	R\$ 4.196,70	24	R\$ 4.366,24	120	R\$ 40,14
LJ COMERCIAL DE FERRO E ACO LTDA	QUIROGRAFARIO	R\$ 20.983,48	R\$ -	80%	R\$ 16.786,78	R\$ 4.196,70	24	R\$ 4.366,24	120	R\$ 40,14
LJ COMERCIAL DE FERRO E ACO LTDA	QUIROGRAFARIO	R\$ 4.067,12	R\$ -	80%	R\$ 3.253,70	R\$ 813,42	24	R\$ 846,29	120	R\$ 7,78
LJ COMERCIAL DE FERRO E ACO LTDA	QUIROGRAFARIO	R\$ 10.372,26	R\$ -	80%	R\$ 8.297,81	R\$ 2.074,45	24	R\$ 2.158,26	120	R\$ 19,84
LJ COMERCIAL DE FERRO E ACO LTDA	QUIROGRAFARIO	R\$ 10.372,26	R\$ -	80%	R\$ 8.297,81	R\$ 2.074,45	24	R\$ 2.158,26	120	R\$ 19,84
LJ COMERCIAL DE FERRO E ACO LTDA	QUIROGRAFARIO	R\$ 10.372,26	R\$ -	80%	R\$ 8.297,81	R\$ 2.074,45	24	R\$ 2.158,26	120	R\$ 19,84
LJ COMERCIAL DE FERRO E ACO LTDA	QUIROGRAFARIO	R\$ 10.236,80	R\$ -	80%	R\$ 8.189,44	R\$ 2.047,36	24	R\$ 2.130,07	120	R\$ 19,58
LJ COMERCIAL DE FERRO E ACO LTDA	QUIROGRAFARIO	R\$ 10.236,80	R\$ -	80%	R\$ 8.189,44	R\$ 2.047,36	24	R\$ 2.130,07	120	R\$ 19,58

PALLMANN

PROPOSTA DE PAGAMENTO DO QUADRO GERAL DE CREDORES

Credor	Classe de Credores	VALOR	DAÇÃO EM PAGAMENTO	% deságio	valor do desconto	valor da dívida a ser paga pelo caixa	meses de carência	valor da dívida a ser pago pelo caixa a 2% ao ano mais TR, após a carência	prazo para pagamento	valor da parcela a ser pago pelo caixa a 2% ao ano mais TR, após a carência
LJ COMERCIAL DE FERRO E ACO LTDA	QUIROGRAFARIO	R\$ 10.236,80	R\$ -	80%	R\$ 8.189,44	R\$ 2.047,36	24	R\$ 2.130,07	120	R\$ 19,58
LJ COMERCIAL DE FERRO E ACO LTDA	QUIROGRAFARIO	R\$ 4.569,28	R\$ -	80%	R\$ 3.655,42	R\$ 913,86	24	R\$ 950,78	120	R\$ 8,74
LJ COMERCIAL DE FERRO E ACO LTDA	QUIROGRAFARIO	R\$ 21.505,10	R\$ -	80%	R\$ 17.204,08	R\$ 4.301,02	24	R\$ 4.474,78	120	R\$ 41,14
LJ COMERCIAL DE FERRO E ACO LTDA	QUIROGRAFARIO	R\$ 17.204,08	R\$ -	80%	R\$ 13.763,26	R\$ 3.440,82	24	R\$ 3.579,82	120	R\$ 32,91
LJ COMERCIAL DE FERRO E ACO LTDA	QUIROGRAFARIO	R\$ 17.204,08	R\$ -	80%	R\$ 13.763,26	R\$ 3.440,82	24	R\$ 3.579,82	120	R\$ 32,91
LJ COMERCIAL DE FERRO E ACO LTDA	QUIROGRAFARIO	R\$ 17.204,08	R\$ -	80%	R\$ 13.763,26	R\$ 3.440,82	24	R\$ 3.579,82	120	R\$ 32,91
LJ COMERCIAL DE FERRO E ACO LTDA	QUIROGRAFARIO	R\$ 17.204,08	R\$ -	80%	R\$ 13.763,26	R\$ 3.440,82	24	R\$ 3.579,82	120	R\$ 32,91
LJ CORREIA EQUIPAMENTOS LTDA	QUIROGRAFARIO	R\$ 2.660,00	R\$ -	80%	R\$ 2.128,00	R\$ 532,00	24	R\$ 553,49	120	R\$ 5,09
LUMA ELETROMECANICA LTDA	QUIROGRAFARIO	R\$ 8.712,00	R\$ -	80%	R\$ 6.969,60	R\$ 1.742,40	24	R\$ 1.812,79	120	R\$ 16,67
LUMA ELETROMECANICA LTDA	QUIROGRAFARIO	R\$ 2.959,00	R\$ -	80%	R\$ 2.367,20	R\$ 591,80	24	R\$ 615,71	120	R\$ 5,66
MADEIREIRA DIADEMA LTDA	QUIROGRAFARIO	R\$ 1.360,00	R\$ -	80%	R\$ 1.088,00	R\$ 272,00	24	R\$ 282,99	120	R\$ 2,60
MADEIREIRA DIADEMA LTDA	QUIROGRAFARIO	R\$ 1.360,00	R\$ -	80%	R\$ 1.088,00	R\$ 272,00	24	R\$ 282,99	120	R\$ 2,60
MASTERLIFT TRANSP. E LOC.DE EQUIPAMENTOS LTDA	QUIROGRAFARIO	R\$ 4.138,86	R\$ -	80%	R\$ 3.311,09	R\$ 827,77	24	R\$ 861,21	120	R\$ 7,92
MOTOMASTER COM E REPRESENT LTDA	QUIROGRAFARIO	R\$ 350,00	R\$ -	80%	R\$ 280,00	R\$ 70,00	24	R\$ 72,83	120	R\$ 0,67
MOTOMASTER COM E REPRESENT LTDA	QUIROGRAFARIO	R\$ 350,00	R\$ -	80%	R\$ 280,00	R\$ 70,00	24	R\$ 72,83	120	R\$ 0,67
MOTOMASTER COM E REPRESENT LTDA	QUIROGRAFARIO	R\$ 350,00	R\$ -	80%	R\$ 280,00	R\$ 70,00	24	R\$ 72,83	120	R\$ 0,67
MOTOMASTER COM E REPRESENT LTDA	QUIROGRAFARIO	R\$ 350,00	R\$ -	80%	R\$ 280,00	R\$ 70,00	24	R\$ 72,83	120	R\$ 0,67
MOTOMASTER COM E REPRESENT LTDA	QUIROGRAFARIO	R\$ 2.000,00	R\$ -	80%	R\$ 1.600,00	R\$ 400,00	24	R\$ 416,16	120	R\$ 3,83
MOTOMASTER COM E REPRESENT LTDA	QUIROGRAFARIO	R\$ 2.000,00	R\$ -	80%	R\$ 1.600,00	R\$ 400,00	24	R\$ 416,16	120	R\$ 3,83
MOTOMASTER COM E REPRESENT LTDA	QUIROGRAFARIO	R\$ 450,00	R\$ -	80%	R\$ 360,00	R\$ 90,00	24	R\$ 93,64	120	R\$ 0,86
MOTOMASTER COM E REPRESENT LTDA	QUIROGRAFARIO	R\$ 2.075,00	R\$ -	80%	R\$ 1.660,00	R\$ 415,00	24	R\$ 431,77	120	R\$ 3,97
MOTOMASTER COM E REPRESENT LTDA	QUIROGRAFARIO	R\$ 2.075,00	R\$ -	80%	R\$ 1.660,00	R\$ 415,00	24	R\$ 431,77	120	R\$ 3,97
NIKKY SERVICOS SS LTDA	QUIROGRAFARIO	R\$ 570,00	R\$ -	80%	R\$ 456,00	R\$ 114,00	24	R\$ 118,61	120	R\$ 1,09
IVALDO GOMES DOS SANTOS FILHO	QUIROGRAFARIO	R\$ 137,87	R\$ -	80%	R\$ 110,30	R\$ 27,57	24	R\$ 28,69	120	R\$ 0,26
NORGREN LTDA	QUIROGRAFARIO	R\$ 1.853,96	R\$ -	80%	R\$ 1.483,17	R\$ 370,79	24	R\$ 385,77	120	R\$ 3,55
NOVABOR BORRACHAS E PLASTICOS LTDA.	QUIROGRAFARIO	R\$ 361,00	R\$ -	80%	R\$ 288,80	R\$ 72,20	24	R\$ 75,12	120	R\$ 0,69
NOVABOR BORRACHAS E PLASTICOS LTDA.	QUIROGRAFARIO	R\$ 440,40	R\$ -	80%	R\$ 352,32	R\$ 88,08	24	R\$ 91,64	120	R\$ 0,84
NOVABOR BORRACHAS E PLASTICOS LTDA.	QUIROGRAFARIO	R\$ 361,60	R\$ -	80%	R\$ 289,28	R\$ 72,32	24	R\$ 75,24	120	R\$ 0,69
ODONTO EMPRESAS CONVENIOS DENTARIOS LTDA.	QUIROGRAFARIO	R\$ 1.209,77	R\$ -	80%	R\$ 967,82	R\$ 241,95	24	R\$ 251,73	120	R\$ 2,31
OLEODINAMICA SIST HIDRAUL E PNEUM LTDA	QUIROGRAFARIO	R\$ 3.384,17	R\$ -	80%	R\$ 2.707,34	R\$ 676,83	24	R\$ 704,18	120	R\$ 6,47
OSCAR HUMBERTO SAN MARTIN GONZALEZ	QUIROGRAFARIO	R\$ 4.235,74	R\$ -	80%	R\$ 3.388,59	R\$ 847,15	24	R\$ 881,37	120	R\$ 8,10
OXIBRAS EQUIPAMENTOS LTDA	QUIROGRAFARIO	R\$ 644,00	R\$ -	80%	R\$ 515,20	R\$ 128,80	24	R\$ 134,00	120	R\$ 1,23
OXIBRAS EQUIPAMENTOS LTDA	QUIROGRAFARIO	R\$ 2.276,60	R\$ -	80%	R\$ 1.821,28	R\$ 455,32	24	R\$ 473,71	120	R\$ 4,35
OXIBRAS EQUIPAMENTOS LTDA	QUIROGRAFARIO	R\$ 1.613,00	R\$ -	80%	R\$ 1.290,40	R\$ 322,60	24	R\$ 335,63	120	R\$ 3,09
OXIBRAS EQUIPAMENTOS LTDA	QUIROGRAFARIO	R\$ 990,00	R\$ -	80%	R\$ 792,00	R\$ 198,00	24	R\$ 206,00	120	R\$ 1,89
OXIBRAS EQUIPAMENTOS LTDA	QUIROGRAFARIO	R\$ 920,00	R\$ -	80%	R\$ 736,00	R\$ 184,00	24	R\$ 191,43	120	R\$ 1,76
OXIBRAS EQUIPAMENTOS LTDA	QUIROGRAFARIO	R\$ 1.175,60	R\$ -	80%	R\$ 940,48	R\$ 235,12	24	R\$ 244,62	120	R\$ 2,25
OXIBRAS EQUIPAMENTOS LTDA	QUIROGRAFARIO	R\$ 231,00	R\$ -	80%	R\$ 184,80	R\$ 46,20	24	R\$ 48,07	120	R\$ 0,44
OXIBRAS EQUIPAMENTOS LTDA	QUIROGRAFARIO	R\$ 2.133,60	R\$ -	80%	R\$ 1.706,88	R\$ 426,72	24	R\$ 443,96	120	R\$ 4,08
OXIBRAS EQUIPAMENTOS LTDA	QUIROGRAFARIO	R\$ 951,00	R\$ -	80%	R\$ 760,80	R\$ 190,20	24	R\$ 197,88	120	R\$ 1,82
OXIBRAS EQUIPAMENTOS LTDA	QUIROGRAFARIO	R\$ 1.230,00	R\$ -	80%	R\$ 984,00	R\$ 246,00	24	R\$ 255,94	120	R\$ 2,35
OXIBRAS EQUIPAMENTOS LTDA	QUIROGRAFARIO	R\$ 671,00	R\$ -	80%	R\$ 536,80	R\$ 134,20	24	R\$ 139,62	120	R\$ 1,28
OXIBRAS EQUIPAMENTOS LTDA	QUIROGRAFARIO	R\$ 154,00	R\$ -	80%	R\$ 123,20	R\$ 30,80	24	R\$ 32,04	120	R\$ 0,29
OXIBRAS EQUIPAMENTOS LTDA	QUIROGRAFARIO	R\$ 1.446,00	R\$ -	80%	R\$ 1.156,80	R\$ 289,20	24	R\$ 300,88	120	R\$ 2,77
OXIBRAS EQUIPAMENTOS LTDA	QUIROGRAFARIO	R\$ 2.316,70	R\$ -	80%	R\$ 1.853,36	R\$ 463,34	24	R\$ 482,06	120	R\$ 4,43
PACHECO NETO SANDEN TEISSEIRE ADVOGADOS	QUIROGRAFARIO	R\$ 9.051,83	R\$ -	80%	R\$ 7.241,46	R\$ 1.810,37	24	R\$ 1.883,50	120	R\$ 17,32
PACHECO NETO SANDEN TEISSEIRE ADVOGADOS	QUIROGRAFARIO	R\$ 5.413,59	R\$ -	80%	R\$ 4.330,87	R\$ 1.082,72	24	R\$ 1.126,46	120	R\$ 10,36
PACHECO NETO SANDEN TEISSEIRE ADVOGADOS	QUIROGRAFARIO	R\$ 6.324,71	R\$ -	80%	R\$ 5.059,77	R\$ 1.264,94	24	R\$ 1.316,05	120	R\$ 12,10
PACHECO NETO SANDEN TEISSEIRE ADVOGADOS	QUIROGRAFARIO	R\$ 3.128,33	R\$ -	80%	R\$ 2.502,66	R\$ 625,67	24	R\$ 650,94	120	R\$ 5,98

PALLMANN

PROPOSTA DE PAGAMENTO DO QUADRO GERAL DE CREDORES

Credor	Classe de Credores	VALOR	DAÇÃO EM PAGAMENTO	% deságio	valor do desconto	valor da dívida a ser paga pelo caixa	meses de carência	valor da dívida a ser pago pelo caixa a 2% ao ano mais TR, após a carência	prazo para pagamento	valor da parcela a ser pago pelo caixa a 2% ao ano mais TR, após a carência
WILHELM-PALLMANN-VERWALTUNGS UND BETEILIGUNGSGESELL	QUIROGRAFARIO	R\$ 1.179.197,10	R\$ -	80%	R\$ 943.357,68	R\$ 235.839,42	24	R\$ 245.367,33	120	R\$ 2.255,72
PIN - Pallmann Industries Inc.	QUIROGRAFARIO	R\$ 498.871,40	R\$ -	80%	R\$ 399.097,12	R\$ 99.774,28	24	R\$ 103.805,16	120	R\$ 954,31
PMX - PALLMANN IND LATINO AMERICA , S.A.	QUIROGRAFARIO	R\$ 299.427,00	R\$ -	80%	R\$ 239.541,60	R\$ 59.885,40	24	R\$ 62.304,77	120	R\$ 572,78
PORTO SEGURO CIA DE SEGUROS GERAIS	QUIROGRAFARIO	R\$ 1.550,02	R\$ -	80%	R\$ 1.240,02	R\$ 310,00	24	R\$ 322,53	120	R\$ 2,97
PRAESUM CONTABILIDADE INTERNACIONAL LTDA	QUIROGRAFARIO	R\$ 5.688,56	R\$ -	80%	R\$ 4.550,85	R\$ 1.137,71	24	R\$ 1.183,68	120	R\$ 10,88
PRIBORE ENGENHARIA DE MAQUINAS LTDA	QUIROGRAFARIO	R\$ 2.604,00	R\$ -	80%	R\$ 2.083,20	R\$ 520,80	24	R\$ 541,84	120	R\$ 4,98
PRICEWATERHOUSECOOPERS AUD. INDEPEN	QUIROGRAFARIO	R\$ 13.000,00	R\$ -	80%	R\$ 10.400,00	R\$ 2.600,00	24	R\$ 2.705,04	120	R\$ 24,87
PRICEWATERHOUSECOOPERS AUD. INDEPEN	QUIROGRAFARIO	R\$ 23.000,00	R\$ -	80%	R\$ 18.400,00	R\$ 4.600,00	24	R\$ 4.785,84	120	R\$ 44,00
R. TOREL NETO LOCACAO	QUIROGRAFARIO	R\$ 7.300,00	R\$ -	80%	R\$ 5.840,00	R\$ 1.460,00	24	R\$ 1.518,98	120	R\$ 13,96
R. TOREL NETO LOCACAO	QUIROGRAFARIO	R\$ 6.000,00	R\$ -	80%	R\$ 4.800,00	R\$ 1.200,00	24	R\$ 1.248,48	120	R\$ 11,48
REBOUCAS MANUT COM PC P TEL LTDA ME	QUIROGRAFARIO	R\$ 180,00	R\$ -	80%	R\$ 144,00	R\$ 36,00	24	R\$ 37,45	120	R\$ 0,34
REYNALDO BAPTISTA JUNIOR	QUIROGRAFARIO	R\$ 23.452,96	R\$ -	80%	R\$ 18.762,37	R\$ 4.690,59	24	R\$ 4.880,09	120	R\$ 44,86
REYNALDO BAPTISTA JUNIOR	QUIROGRAFARIO	R\$ 1.918,54	R\$ -	80%	R\$ 1.534,83	R\$ 383,71	24	R\$ 399,21	120	R\$ 3,67
RICARDO SANCHES JUSTO	QUIROGRAFARIO	R\$ 534,34	R\$ -	80%	R\$ 427,47	R\$ 106,87	24	R\$ 111,19	120	R\$ 1,02
RICARDO SANCHES JUSTO	QUIROGRAFARIO	R\$ 349,40	R\$ -	80%	R\$ 279,52	R\$ 69,88	24	R\$ 72,70	120	R\$ 0,67
RICARDO SANCHES JUSTO	QUIROGRAFARIO	R\$ 45,00	R\$ -	80%	R\$ 36,00	R\$ 9,00	24	R\$ 9,36	120	R\$ 0,09
RICARDO SANCHES JUSTO	QUIROGRAFARIO	R\$ 47,40	R\$ -	80%	R\$ 37,92	R\$ 9,48	24	R\$ 9,86	120	R\$ 0,09
RODOLFO LUIS BORTOLUCCI	QUIROGRAFARIO	R\$ 3.579,09	R\$ -	80%	R\$ 2.863,27	R\$ 715,82	24	R\$ 744,74	120	R\$ 6,85
ROSS SOUTH AMERICA LTDA	QUIROGRAFARIO	R\$ 4.186,89	R\$ -	80%	R\$ 3.349,51	R\$ 837,38	24	R\$ 871,21	120	R\$ 8,01
SIDER COMERCIAL INDUSTRIAL LTDA	QUIROGRAFARIO	R\$ 2.265,12	R\$ -	80%	R\$ 1.812,10	R\$ 453,02	24	R\$ 471,33	120	R\$ 4,33
SUPERGASBRAS ENERGIA LTDA	QUIROGRAFARIO	R\$ 1.454,06	R\$ -	80%	R\$ 1.163,25	R\$ 290,81	24	R\$ 302,56	120	R\$ 2,78
TECHNIQUES SURFACES DO BRASIL LTDA	QUIROGRAFARIO	R\$ 2.474,74	R\$ -	80%	R\$ 1.979,79	R\$ 494,95	24	R\$ 514,94	120	R\$ 4,73
TECHNIQUES SURFACES DO BRASIL LTDA	QUIROGRAFARIO	R\$ 274,25	R\$ -	80%	R\$ 219,40	R\$ 54,85	24	R\$ 57,07	120	R\$ 0,52
TEGAPE QUIMICA LTDA	QUIROGRAFARIO	R\$ 1.073,12	R\$ -	80%	R\$ 858,50	R\$ 214,62	24	R\$ 223,29	120	R\$ 2,05
TEGAPE QUIMICA LTDA	QUIROGRAFARIO	R\$ 1.073,12	R\$ -	80%	R\$ 858,50	R\$ 214,62	24	R\$ 223,29	120	R\$ 2,05
THT IND METALURGICA LTDA	QUIROGRAFARIO	R\$ 5.720,00	R\$ -	80%	R\$ 4.576,00	R\$ 1.144,00	24	R\$ 1.190,22	120	R\$ 10,94
THT IND METALURGICA LTDA	QUIROGRAFARIO	R\$ 4.032,00	R\$ -	80%	R\$ 3.225,60	R\$ 806,40	24	R\$ 838,98	120	R\$ 7,71
THT IND METALURGICA LTDA	QUIROGRAFARIO	R\$ 4.032,00	R\$ -	80%	R\$ 3.225,60	R\$ 806,40	24	R\$ 838,98	120	R\$ 7,71
THT IND METALURGICA LTDA	QUIROGRAFARIO	R\$ 3.200,00	R\$ -	80%	R\$ 2.560,00	R\$ 640,00	24	R\$ 665,86	120	R\$ 6,12
THT IND METALURGICA LTDA	QUIROGRAFARIO	R\$ 468,00	R\$ -	80%	R\$ 374,40	R\$ 93,60	24	R\$ 97,38	120	R\$ 0,90
TOTVS S.A.	QUIROGRAFARIO	R\$ 3.795,27	R\$ -	80%	R\$ 3.036,22	R\$ 759,05	24	R\$ 789,72	120	R\$ 7,26
TOTVS S.A.	QUIROGRAFARIO	R\$ 180,56	R\$ -	80%	R\$ 144,45	R\$ 36,11	24	R\$ 37,57	120	R\$ 0,35
TOTVS S.A.	QUIROGRAFARIO	R\$ 3.795,27	R\$ -	80%	R\$ 3.036,22	R\$ 759,05	24	R\$ 789,72	120	R\$ 7,26
TRANSVILLE TRANSPORTES E SERVICOS LTDA	QUIROGRAFARIO	R\$ 482,52	R\$ -	80%	R\$ 386,02	R\$ 96,50	24	R\$ 100,40	120	R\$ 0,92
TRIAH GSP INTEGRADORA DE SISTEMAS LTDA	QUIROGRAFARIO	R\$ 2.433,68	R\$ -	80%	R\$ 1.946,94	R\$ 486,74	24	R\$ 506,40	120	R\$ 4,66
TRIAH GSP INTEGRADORA DE SISTEMAS LTDA	QUIROGRAFARIO	R\$ 2.433,68	R\$ -	80%	R\$ 1.946,94	R\$ 486,74	24	R\$ 506,40	120	R\$ 4,66
TRIAH GSP INTEGRADORA DE SISTEMAS LTDA	QUIROGRAFARIO	R\$ 2.433,68	R\$ -	80%	R\$ 1.946,94	R\$ 486,74	24	R\$ 506,40	120	R\$ 4,66
TRIAH GSP INTEGRADORA DE SISTEMAS LTDA	QUIROGRAFARIO	R\$ 2.433,61	R\$ -	80%	R\$ 1.946,89	R\$ 486,72	24	R\$ 506,39	120	R\$ 4,66
TRIAH GSP INTEGRADORA DE SISTEMAS LTDA	QUIROGRAFARIO	R\$ 4.225,12	R\$ -	80%	R\$ 3.380,10	R\$ 845,02	24	R\$ 879,16	120	R\$ 8,08
TRIAH GSP INTEGRADORA DE SISTEMAS LTDA	QUIROGRAFARIO	R\$ 4.225,12	R\$ -	80%	R\$ 3.380,10	R\$ 845,02	24	R\$ 879,16	120	R\$ 8,08
UTILACRIL COMERCIO E MONTAGENS ACRILICOS LTDA	QUIROGRAFARIO	R\$ 1.100,00	R\$ -	80%	R\$ 880,00	R\$ 220,00	24	R\$ 228,89	120	R\$ 2,10
VERZANI & SANDRINI ADM. DE MAO DE OBRA EFETIVA	QUIROGRAFARIO	R\$ 13.038,66	R\$ -	80%	R\$ 10.430,93	R\$ 2.607,73	24	R\$ 2.713,08	120	R\$ 24,94
VERZANI & SANDRINI ADM. DE MAO DE OBRA EFETIVA	QUIROGRAFARIO	R\$ 13.038,66	R\$ -	80%	R\$ 10.430,93	R\$ 2.607,73	24	R\$ 2.713,08	120	R\$ 24,94
VERZANI & SANDRINI ADM. DE MAO DE OBRA EFETIVA	QUIROGRAFARIO	R\$ 13.038,66	R\$ -	80%	R\$ 10.430,93	R\$ 2.607,73	24	R\$ 2.713,08	120	R\$ 24,94
VERZANI & SANDRINI ADM. DE MAO DE OBRA EFETIVA	QUIROGRAFARIO	R\$ 13.038,66	R\$ -	80%	R\$ 10.430,93	R\$ 2.607,73	24	R\$ 2.713,08	120	R\$ 24,94
VERZANI & SANDRINI ADM. DE MAO DE OBRA EFETIVA	QUIROGRAFARIO	R\$ 13.364,63	R\$ -	80%	R\$ 10.691,70	R\$ 2.672,93	24	R\$ 2.780,91	120	R\$ 25,57
VERZANI & SANDRINI ADM. DE MAO DE OBRA EFETIVA	QUIROGRAFARIO	R\$ 13.038,66	R\$ -	80%	R\$ 10.430,93	R\$ 2.607,73	24	R\$ 2.713,08	120	R\$ 24,94
VERZANI & SANDRINI ADM. DE MAO DE OBRA EFETIVA	QUIROGRAFARIO	R\$ 13.030,34	R\$ -	80%	R\$ 10.424,27	R\$ 2.606,07	24	R\$ 2.711,35	120	R\$ 24,93
VERZANI & SANDRINI ADM. DE MAO DE OBRA EFETIVA	QUIROGRAFARIO	R\$ 660,26	R\$ -	80%	R\$ 528,21	R\$ 132,05	24	R\$ 137,39	120	R\$ 1,26

PALLMANN

PROPOSTA DE PAGAMENTO DO QUADRO GERAL DE CREDORES

Credor	Classe de Credores	VALOR	DAÇÃO EM PAGAMENTO	% deságio	valor do desconto	valor da dívida a ser paga pelo caixa	meses de carência	valor da dívida a ser pago pelo caixa a 2% ao ano mais TR, após a carência	prazo para pagamento	valor da parcela a ser pago pelo caixa a 2% ao ano mais TR, após a carência
JOSE DORISMAR RIBEIRO CARNEIRO	TRABALHISTA	R\$ 10.000,00	R\$ -	70%	R\$ 7.000,00	R\$ 3.000,00	3	R\$ 3.014,89	9	R\$ 337,76
JOSE DORISMAR RIBEIRO CARNEIRO	TRABALHISTA	R\$ 10.000,00	R\$ -	70%	R\$ 7.000,00	R\$ 3.000,00	3	R\$ 3.014,89	9	R\$ 337,76
JOSE DORISMAR RIBEIRO CARNEIRO	TRABALHISTA	R\$ 10.000,00	R\$ -	70%	R\$ 7.000,00	R\$ 3.000,00	3	R\$ 3.014,89	9	R\$ 337,76
JOSE DORISMAR RIBEIRO CARNEIRO	TRABALHISTA	R\$ 10.000,00	R\$ -	70%	R\$ 7.000,00	R\$ 3.000,00	3	R\$ 3.014,89	9	R\$ 337,76
JOSE DORISMAR RIBEIRO CARNEIRO	TRABALHISTA	R\$ 10.000,00	R\$ -	70%	R\$ 7.000,00	R\$ 3.000,00	3	R\$ 3.014,89	9	R\$ 337,76
JOSE DORISMAR RIBEIRO CARNEIRO	TRABALHISTA	R\$ 4.598,70	R\$ -	70%	R\$ 3.219,09	R\$ 1.379,61	3	R\$ 1.386,46	9	R\$ 155,33
JOSE DORISMAR RIBEIRO CARNEIRO	TRABALHISTA	R\$ 4.976,51	R\$ -	70%	R\$ 3.483,56	R\$ 1.492,95	3	R\$ 1.500,36	9	R\$ 168,09
JOSE DORISMAR RIBEIRO CARNEIRO	TRABALHISTA	R\$ 7.281,36	R\$ -	70%	R\$ 5.096,95	R\$ 2.184,41	3	R\$ 2.195,25	9	R\$ 245,94
JOSE GUSTAVO FILHO	TRABALHISTA	R\$ 7.178,73	R\$ -	70%	R\$ 5.025,11	R\$ 2.153,62	3	R\$ 2.164,31	9	R\$ 242,47
JOSE RAIMUNDO SANTOS DEMETRIO	TRABALHISTA	R\$ 4.891,94	R\$ -	70%	R\$ 3.424,36	R\$ 1.467,58	3	R\$ 1.474,87	9	R\$ 165,23
JULIANA RAMOS MARTIN	TRABALHISTA	R\$ 4.485,48	R\$ -	70%	R\$ 3.139,84	R\$ 1.345,64	3	R\$ 1.352,32	9	R\$ 151,50
LEANDRO DA SILVA OLIVEIRA	TRABALHISTA	R\$ 5.034,55	R\$ -	70%	R\$ 3.524,19	R\$ 1.510,37	3	R\$ 1.517,86	9	R\$ 170,05
LEANDRO PAVAN	TRABALHISTA	R\$ 6.877,85	R\$ -	70%	R\$ 4.814,50	R\$ 2.063,36	3	R\$ 2.073,60	9	R\$ 232,31
LUCAS POLZIN LUZ	TRABALHISTA	R\$ 2.722,84	R\$ -	70%	R\$ 1.905,99	R\$ 816,85	3	R\$ 820,91	9	R\$ 91,97
LUIZ RAFAEL OLIVEIRA COSTA	TRABALHISTA	R\$ 3.739,85	R\$ -	70%	R\$ 2.617,90	R\$ 1.121,96	3	R\$ 1.127,52	9	R\$ 126,32
MARCELO MOURA DE ARAUJO	TRABALHISTA	R\$ 7.313,63	R\$ -	70%	R\$ 5.119,54	R\$ 2.194,09	3	R\$ 2.204,98	9	R\$ 247,03
MARCELO TOMAS DA SILVA	TRABALHISTA	R\$ 14.766,39	R\$ -	70%	R\$ 10.336,47	R\$ 4.429,92	3	R\$ 4.451,90	9	R\$ 498,75
MARCIO DE OLIVEIRA TEIXEIRA	TRABALHISTA	R\$ 9.475,14	R\$ -	70%	R\$ 6.632,60	R\$ 2.842,54	3	R\$ 2.856,65	9	R\$ 320,03
MARCIO ROCHA DE MENEZES	TRABALHISTA	R\$ 3.955,21	R\$ -	70%	R\$ 2.768,65	R\$ 1.186,56	3	R\$ 1.192,45	9	R\$ 133,59
MARCOS ANTONIO RODRIGUES	TRABALHISTA	R\$ 3.132,76	R\$ -	70%	R\$ 2.192,93	R\$ 939,83	3	R\$ 944,49	9	R\$ 105,81
MARCOS CESAR CARVALHO LEONARDO	TRABALHISTA	R\$ 2.826,93	R\$ -	70%	R\$ 1.978,85	R\$ 848,08	3	R\$ 852,29	9	R\$ 95,48
MARCOS DE FREITAS	TRABALHISTA	R\$ 7.577,39	R\$ -	70%	R\$ 5.304,17	R\$ 2.273,22	3	R\$ 2.284,50	9	R\$ 255,93
MARIANA FERREIRA DI BERNARDI	TRABALHISTA	R\$ 10.830,86	R\$ -	70%	R\$ 7.581,60	R\$ 3.249,26	3	R\$ 3.265,38	9	R\$ 365,82
MARIO JOSE AMORIM JUNIOR	TRABALHISTA	R\$ 14.898,34	R\$ -	70%	R\$ 10.428,84	R\$ 4.469,50	3	R\$ 4.491,68	9	R\$ 503,21
MARLENE MISSAE OTAGURO DIAS	TRABALHISTA	R\$ 11.163,01	R\$ -	70%	R\$ 7.814,11	R\$ 3.348,90	3	R\$ 3.365,52	9	R\$ 377,04
NELSON JOSE BINI	TRABALHISTA	R\$ 8.526,79	R\$ -	70%	R\$ 5.968,75	R\$ 2.558,04	3	R\$ 2.570,73	9	R\$ 288,00
NIVALDO GOMES DOS SANTOS FILHO	TRABALHISTA	R\$ 10.059,59	R\$ -	70%	R\$ 7.041,71	R\$ 3.017,88	3	R\$ 3.032,85	9	R\$ 339,77
PAULO BONOTTO JOAQUIM	TRABALHISTA	R\$ 9.764,18	R\$ -	70%	R\$ 6.834,93	R\$ 2.929,25	3	R\$ 2.943,79	9	R\$ 329,79
RAFAEL JARDIM JACOMINI	TRABALHISTA	R\$ 11.756,60	R\$ -	70%	R\$ 8.229,62	R\$ 3.526,98	3	R\$ 3.544,48	9	R\$ 397,09
RICARDO SANCHES JUSTO	TRABALHISTA	R\$ 15.257,52	R\$ -	70%	R\$ 10.680,26	R\$ 4.577,26	3	R\$ 4.599,97	9	R\$ 515,34
RODNEI D ISCHINGI PEREIRA	TRABALHISTA	R\$ 6.779,15	R\$ -	70%	R\$ 4.745,41	R\$ 2.033,75	3	R\$ 2.043,84	9	R\$ 228,97
ROGERIO BOTTI ALVES	TRABALHISTA	R\$ 17.079,86	R\$ -	70%	R\$ 11.955,90	R\$ 5.123,96	3	R\$ 5.149,39	9	R\$ 576,89
ROGERIO ROSSANI FAVERO	TRABALHISTA	R\$ 4.244,93	R\$ -	70%	R\$ 2.971,45	R\$ 1.273,48	3	R\$ 1.279,80	9	R\$ 143,38
ROMILSON ALFREDO CICILIO	TRABALHISTA	R\$ 4.903,97	R\$ -	70%	R\$ 3.432,78	R\$ 1.471,19	3	R\$ 1.478,49	9	R\$ 165,64
RÓSILAINÉ NEVES SAMPAIO MELO	TRABALHISTA	R\$ 5.675,91	R\$ -	70%	R\$ 3.973,14	R\$ 1.702,77	3	R\$ 1.711,22	9	R\$ 191,71
SEVERINO FERREIRA DA SILVA	TRABALHISTA	R\$ 8.949,66	R\$ -	70%	R\$ 6.264,76	R\$ 2.684,90	3	R\$ 2.698,22	9	R\$ 302,28
SOSTENES LUIZ LIMA	TRABALHISTA	R\$ 9.964,88	R\$ -	70%	R\$ 6.975,42	R\$ 2.989,46	3	R\$ 3.004,30	9	R\$ 336,57
TATIANA FERREIRA MORAES	TRABALHISTA	R\$ 3.720,49	R\$ -	70%	R\$ 2.604,34	R\$ 1.116,15	3	R\$ 1.121,69	9	R\$ 125,66
TIAGO ALVES DA SILVA	TRABALHISTA	R\$ 4.416,37	R\$ -	70%	R\$ 3.091,46	R\$ 1.324,91	3	R\$ 1.331,49	9	R\$ 149,17
UILSON PEREIRA DA SILVA	TRABALHISTA	R\$ 9.715,70	R\$ -	70%	R\$ 6.800,99	R\$ 2.914,71	3	R\$ 2.929,18	9	R\$ 328,16
ULISSES CUSTODIO DE SOUZA	TRABALHISTA	R\$ 4.377,61	R\$ -	70%	R\$ 3.064,33	R\$ 1.313,28	3	R\$ 1.319,80	9	R\$ 147,86
VALDIR RODRIGUES PEREIRA	TRABALHISTA	R\$ 7.099,30	R\$ -	70%	R\$ 4.969,51	R\$ 2.129,79	3	R\$ 2.140,36	9	R\$ 239,79
VALTER CARNEIRO ARAUJO	TRABALHISTA	R\$ 3.584,35	R\$ -	70%	R\$ 2.509,05	R\$ 1.075,31	3	R\$ 1.080,64	9	R\$ 121,07
VANDER DE OLIVEIRA SILVA	TRABALHISTA	R\$ 4.020,06	R\$ -	70%	R\$ 2.814,04	R\$ 1.206,02	3	R\$ 1.212,00	9	R\$ 135,78
VANDERLEI FERNANDES DE MORAIS	TRABALHISTA	R\$ 5.463,20	R\$ -	70%	R\$ 3.824,24	R\$ 1.638,96	3	R\$ 1.647,09	9	R\$ 184,53
TOTAL		R\$ 5.905.401,05	R\$ -		R\$ 4.614.266,54	R\$ 1.291.134,51		R\$ 1.334.975,24		