



Número: **5000028-22.2020.8.13.0040**

Classe: **[CÍVEL] RECUPERAÇÃO JUDICIAL**

Órgão julgador: **1ª Vara Cível da Comarca de Araxá**

Última distribuição : **07/01/2020**

Valor da causa: **R\$ 300.000.000,00**

Assuntos: **Administração judicial**

Segredo de justiça? **NÃO**

Justiça gratuita? **NÃO**

Pedido de liminar ou antecipação de tutela? **SIM**

Partes	Advogados
A C PRODUTOS ALIMENTICIOS LTDA (AUTOR)	
	EDUARDO TAKEMI DUTRA DOS SANTOS KATAOKA (ADVOGADO)
CIA. AMAZON BR AGROPECUARIA (AUTOR)	
	EDUARDO TAKEMI DUTRA DOS SANTOS KATAOKA (ADVOGADO)
BRASVENDING COMERCIAL S.A. (AUTOR)	
	ANA CRISTINA FISCHER DELL OSO (ADVOGADO) EDUARDO TAKEMI DUTRA DOS SANTOS KATAOKA (ADVOGADO)
BMK PRO INDUSTRIA GRAFICA LTDA (AUTOR)	
	HELLEM RAYANA COSTA ROSA (ADVOGADO) EDUARDO TAKEMI DUTRA DOS SANTOS KATAOKA (ADVOGADO)
AC PROTEINA AGROPECUARIA S/A (AUTOR)	
	VANESSA CRISTINA FREUA FONTES (ADVOGADO) RAIANE CRISTINA FERREIRA DE AQUINO (ADVOGADO) HELLEM RAYANA COSTA ROSA (ADVOGADO) EDUARDO TAKEMI DUTRA DOS SANTOS KATAOKA (ADVOGADO)
AC AGRO MERCANTIL S.A. (AUTOR)	
	VANESSA CRISTINA FREUA FONTES (ADVOGADO) EDUARDO TAKEMI DUTRA DOS SANTOS KATAOKA (ADVOGADO)

Outros participantes	
JULIANA JANIRA DE PAIVA COSTA (TERCEIRO INTERESSADO)	
	EDSON BORGES LOURENCO (ADVOGADO) CESAR AUGUSTO SAFFA BATISTA (ADVOGADO)
LEANDRO SOUZA DA SILVA (TERCEIRO INTERESSADO)	
	EDSON BORGES LOURENCO (ADVOGADO) CESAR AUGUSTO SAFFA BATISTA (ADVOGADO)
GISELE SOARES DOS SANTOS (TERCEIRO INTERESSADO)	

	EDSON BORGES LOURENCO (ADVOGADO) CESAR AUGUSTO SAFFA BATISTA (ADVOGADO)
MARIA ELIZABETE GONÇALVES AQUINO (TERCEIRO INTERESSADO)	
	EDSON BORGES LOURENCO (ADVOGADO) CESAR AUGUSTO SAFFA BATISTA (ADVOGADO)
JAIR RAMOS DE JESUS (TERCEIRO INTERESSADO)	
	JONAS FIGUEIREDO DE OLIVEIRA (ADVOGADO)
PRICEWATERHOUSECOOPERS AUDITORES INDEPENDENTES (TERCEIRO INTERESSADO)	
	THIAGO LOPES CORTE REAL (ADVOGADO) HELOISE MORAES SOUZA (ADVOGADO)
SERGIO ALMEIDA MATOS GONCALVES (TERCEIRO INTERESSADO)	
	DIOGO SOARES GONCALVES BOTELHO (ADVOGADO)
ODONTOPREV S.A. (TERCEIRO INTERESSADO)	
	ANDRE MUNTOREANU MARREY (ADVOGADO)
MISLENE DAMASIO (TERCEIRO INTERESSADO)	
	FERNANDO RIBEIRO DE SOUZA PAULINO (ADVOGADO)
ANTÔNIO MARTINS DE FREITAS (TERCEIRO INTERESSADO)	
	CARLOS PEREIRA DE CARVALHO JUNIOR (ADVOGADO)
NORSA REFRIGERANTES S.A (TERCEIRO INTERESSADO)	
	JOAO LOYO DE MEIRA LINS (ADVOGADO)
HP FINANCIAL SERVICES ARRENDAMENTO MERCANTIL S.A. (TERCEIRO INTERESSADO)	
	JOSE AUGUSTO DE ARAUJO LEAL (ADVOGADO)
TATIANA CONCEICAO SILVA (TERCEIRO INTERESSADO)	
	ANA CRISTINA FISCHER DELL OSO (ADVOGADO)
TATIANE DE ALMEIDA (TERCEIRO INTERESSADO)	
	ANA CRISTINA FISCHER DELL OSO (ADVOGADO)
SANDRA NASCIMENTO MARQUES (TERCEIRO INTERESSADO)	
	ANA CRISTINA FISCHER DELL OSO (ADVOGADO)
MARISVALDA APARECIDA VIEIRA ARAUJO (TERCEIRO INTERESSADO)	
	ANA CRISTINA FISCHER DELL OSO (ADVOGADO)
IZONETE ADALGIZA DA SILVA LEITE (TERCEIRO INTERESSADO)	
	ANA CRISTINA FISCHER DELL OSO (ADVOGADO)
ADRIANA FERREIRA DOS SANTOS (TERCEIRO INTERESSADO)	
	ANA CRISTINA FISCHER DELL OSO (ADVOGADO)
RONALDO SOUZA NEVES (TERCEIRO INTERESSADO)	
	AMARILDO MARTINS FERRAZ (ADVOGADO)
ALGAR MULTIMIDIA S/A (TERCEIRO INTERESSADO)	
	DANIELA NEVES HENRIQUE (ADVOGADO)
B. B. A. INDUSTRIA E COMERCIO IMPORTACAO E EXPORTACAO LTDA (TERCEIRO INTERESSADO)	
	ROGERIO SIULYS (ADVOGADO) ANA PAULA BORIN (ADVOGADO)

PEPSICO DO BRASIL LTDA (TERCEIRO INTERESSADO)	
	GUILHERME MATOS CARDOSO (ADVOGADO) GUSTAVO LORENZI DE CASTRO (ADVOGADO)
PAULO HORTO LEILOES LTDA (TERCEIRO INTERESSADO)	
	CLEVERSON ANTONIO CREMONEZ (ADVOGADO)
SUZANO S/A (TERCEIRO INTERESSADO)	
	WILLIAM CARMONA MAYA (ADVOGADO)
BRUNO ALBERTINO DE LIMA (TERCEIRO INTERESSADO)	
	ELAINE GOMES DE LIMA (ADVOGADO) OTAVIO CELSO RODEGUERO (ADVOGADO)
ANDRE GUSTAVO DEPIERI (TERCEIRO INTERESSADO)	
	MONICA BURALLI REZENDE (ADVOGADO) ANA ANTONIA FERREIRA DE MELO ROSSI (ADVOGADO)
MARCELONE FERREIRA DO ROSARIO (TERCEIRO INTERESSADO)	
	ISABELA CALDEIRA COSTA (ADVOGADO) KERLLY NEIVA REZENDE (ADVOGADO) ALBERTO JUNIO DE CASTRO CHAVES (ADVOGADO)
ALESSANDRO FERREIRA DE MORAES (TERCEIRO INTERESSADO)	
	ISABELA CALDEIRA COSTA (ADVOGADO) KERLLY NEIVA REZENDE (ADVOGADO) ALBERTO JUNIO DE CASTRO CHAVES (ADVOGADO)
LINDOMAR GONCALVES DA SILVA (TERCEIRO INTERESSADO)	
	ISABELA CALDEIRA COSTA (ADVOGADO) KERLLY NEIVA REZENDE (ADVOGADO) ALBERTO JUNIO DE CASTRO CHAVES (ADVOGADO)
JOSE JOAQUIM RODRIGUES (TERCEIRO INTERESSADO)	
	ISABELA CALDEIRA COSTA (ADVOGADO) KERLLY NEIVA REZENDE (ADVOGADO) ALBERTO JUNIO DE CASTRO CHAVES (ADVOGADO)
JOAO ROBERTO ALVES RODRIGUES (TERCEIRO INTERESSADO)	
	ISABELA CALDEIRA COSTA (ADVOGADO) KERLLY NEIVA REZENDE (ADVOGADO) ALBERTO JUNIO DE CASTRO CHAVES (ADVOGADO)
AILTON PEREIRA DE SOUZA (TERCEIRO INTERESSADO)	
	ISABELA CALDEIRA COSTA (ADVOGADO) KERLLY NEIVA REZENDE (ADVOGADO) ALBERTO JUNIO DE CASTRO CHAVES (ADVOGADO)
JAIME BRAGA DA CUNHA (TERCEIRO INTERESSADO)	
	ISABELA CALDEIRA COSTA (ADVOGADO) KERLLY NEIVA REZENDE (ADVOGADO) ALBERTO JUNIO DE CASTRO CHAVES (ADVOGADO)
WALTENCIR PEREIRA DA SILVA (TERCEIRO INTERESSADO)	
	ISABELA CALDEIRA COSTA (ADVOGADO) KERLLY NEIVA REZENDE (ADVOGADO) ALBERTO JUNIO DE CASTRO CHAVES (ADVOGADO)
VICENTE PAULA DE ANDRADE (TERCEIRO INTERESSADO)	

	ISABELA CALDEIRA COSTA (ADVOGADO) KERLLY NEIVA REZENDE (ADVOGADO) ALBERTO JUNIO DE CASTRO CHAVES (ADVOGADO)
NELSON PEREIRA DA SILVA (TERCEIRO INTERESSADO)	
	ALBERTO JUNIO DE CASTRO CHAVES (ADVOGADO) ISABELA CALDEIRA COSTA (ADVOGADO) KERLLY NEIVA REZENDE (ADVOGADO)
MARCOS VINICIUS RODRIGUES DE SOUSA (TERCEIRO INTERESSADO)	
	ALBERTO JUNIO DE CASTRO CHAVES (ADVOGADO) ISABELA CALDEIRA COSTA (ADVOGADO) KERLLY NEIVA REZENDE (ADVOGADO)
JOAO GONCALVES CABECEIRA (TERCEIRO INTERESSADO)	
	ALBERTO JUNIO DE CASTRO CHAVES (ADVOGADO) ISABELA CALDEIRA COSTA (ADVOGADO) KERLLY NEIVA REZENDE (ADVOGADO)
ITAMAR BRANDAO LIMA (TERCEIRO INTERESSADO)	
	ALBERTO JUNIO DE CASTRO CHAVES (ADVOGADO) ISABELA CALDEIRA COSTA (ADVOGADO) KERLLY NEIVA REZENDE (ADVOGADO)
ELESANDRO MENDES SANTIAGO (TERCEIRO INTERESSADO)	
	ALBERTO JUNIO DE CASTRO CHAVES (ADVOGADO) ISABELA CALDEIRA COSTA (ADVOGADO) KERLLY NEIVA REZENDE (ADVOGADO)
CLAUDINEY APARECIDO DA CRUZ (TERCEIRO INTERESSADO)	
	ALBERTO JUNIO DE CASTRO CHAVES (ADVOGADO) ISABELA CALDEIRA COSTA (ADVOGADO) KERLLY NEIVA REZENDE (ADVOGADO)
MISLENE DAMÁSIO (TERCEIRO INTERESSADO)	
	FERNANDO RIBEIRO DE SOUZA PAULINO (ADVOGADO)
ANTÔNIO MARTINS DE FREITAS (TERCEIRO INTERESSADO)	
	CARLOS PEREIRA DE CARVALHO JUNIOR (ADVOGADO)
MARILICE ALVES FRANCISCO (TERCEIRO INTERESSADO)	
RAMIRO SEVERINO BARBOSA (TERCEIRO INTERESSADO)	
	JEAN MATHEUS CAMPOS CORDEIRO (ADVOGADO)
AGNALDO DA SILVA (TERCEIRO INTERESSADO)	
	JEAN MATHEUS CAMPOS CORDEIRO (ADVOGADO)
DRUCK CHEMIE BRASIL LTDA (TERCEIRO INTERESSADO)	
	RENATO FONTES ARANTES (ADVOGADO)
RIO DE JANEIRO REFRESCOS LTDA (TERCEIRO INTERESSADO)	
	FERNANDO CORREA DA SILVA (ADVOGADO)
ESCANDINAVIA VEICULOS LTDA (TERCEIRO INTERESSADO)	
	MARCELO SEMEDO BARCO (ADVOGADO)
CONSORCIO OPERACIONAL DO TRANSPORTE COLETIVO DE PASSAGEIROS POR ONIBUS DO MUNICIPIO DE BELO HORIZONTE (TERCEIRO INTERESSADO)	

	CAROLINA COSTA LEONEL (ADVOGADO) RONALDO MARIANI BITTENCOURT (ADVOGADO) DENIO MOREIRA DE CARVALHO JUNIOR (ADVOGADO)
LEVTON MANUTENCAO EIRELI (TERCEIRO INTERESSADO)	
	ALEXANDRE CHRISTIAN SOUZA DA COSTA (ADVOGADO)
DITRASA S/A (TERCEIRO INTERESSADO)	
	MIRIAN GONTIJO MOREIRA DA COSTA (ADVOGADO)
EPOF EMPREENDIMENTOS E PARTICIPACOES IMOBILIARIAS LTDA (TERCEIRO INTERESSADO)	
	EDUARDO CASSIO CINELLI (ADVOGADO)
DISTRIBUIDORA RIO BRANCO DE PETROLEO LTDA (TERCEIRO INTERESSADO)	
	PAMELA PRISCILA RODRIGUES SILVA (ADVOGADO) PAULA VILELA ARABE (ADVOGADO)
JOSE EURILIO SILVA FILHO (TERCEIRO INTERESSADO)	
	JOSE EURILIO SILVA FILHO (ADVOGADO)
TRISOLO COMERCIO E REPRESENTACAO DE PRODUTOS AGRICOLAS LTDA (TERCEIRO INTERESSADO)	
	ELSON FERREIRA DE SOUSA (ADVOGADO)
TELEMAR NORTE LESTE S/A (TERCEIRO INTERESSADO)	
	FLAVIA NEVES NOU DE BRITO (ADVOGADO)
JADLOG LOGISTICA LTDA (FISCAL DA LEI)	
	ANDREIA CHRISTINA RISSON OLIVEIRA (ADVOGADO)
VIVIANE SANTOS BARBOSA (TERCEIRO INTERESSADO)	
	RAFAEL DE SOUZA LINO (ADVOGADO)
WELDER MOURA DA SILVA (TERCEIRO INTERESSADO)	
	JULIO CESAR NASCIMENTO DE FARIA (ADVOGADO) JECKSON ANGELO DE SOUZA (ADVOGADO) SANDRA REGINA BATISTA DA MOTA (ADVOGADO)
VANILSON SOUZA ALVES (TERCEIRO INTERESSADO)	
	JULIO CESAR NASCIMENTO DE FARIA (ADVOGADO) JECKSON ANGELO DE SOUZA (ADVOGADO) SANDRA REGINA BATISTA DA MOTA (ADVOGADO)
URANDIR MARIANO TERRA JUNIOR (TERCEIRO INTERESSADO)	
	JULIO CESAR NASCIMENTO DE FARIA (ADVOGADO) JECKSON ANGELO DE SOUZA (ADVOGADO) SANDRA REGINA BATISTA DA MOTA (ADVOGADO)
MARIA ESTELA COELHO (TERCEIRO INTERESSADO)	
	JULIO CESAR NASCIMENTO DE FARIA (ADVOGADO) JECKSON ANGELO DE SOUZA (ADVOGADO) SANDRA REGINA BATISTA DA MOTA (ADVOGADO)
JAQUELINE CRISTINA DA SILVA (TERCEIRO INTERESSADO)	
	JULIO CESAR NASCIMENTO DE FARIA (ADVOGADO) JECKSON ANGELO DE SOUZA (ADVOGADO) SANDRA REGINA BATISTA DA MOTA (ADVOGADO)
FABIO KISS (TERCEIRO INTERESSADO)	
	JULIO CESAR NASCIMENTO DE FARIA (ADVOGADO) JECKSON ANGELO DE SOUZA (ADVOGADO) SANDRA REGINA BATISTA DA MOTA (ADVOGADO)

CLARO S/A (TERCEIRO INTERESSADO)	
	JOSE HENRIQUE CANCADO GONCALVES (ADVOGADO)
FABIO JOSE DOS SANTOS (TERCEIRO INTERESSADO)	
	JULIO CESAR NASCIMENTO DE FARIA (ADVOGADO) JECKSON ANGELO DE SOUZA (ADVOGADO) SANDRA REGINA BATISTA DA MOTA (ADVOGADO)
TECHCOLLOR INDUSTRIA DE RESINAS PLASTICAS LTDA (TERCEIRO INTERESSADO)	
	MARIANA NETTO DE ALMEIDA (ADVOGADO) TOSHINOBU TASOKO (ADVOGADO)
TOMAS MASSAO TANOUE (TERCEIRO INTERESSADO)	
	DANIELA RAMOS MARINHO GOMES (ADVOGADO)
MARLON MÂNICA (TERCEIRO INTERESSADO)	
	PEDRO ARAUJO (ADVOGADO)
MARCIA MANICA BOSCHINI (TERCEIRO INTERESSADO)	
	PEDRO ARAUJO (ADVOGADO)
VIVIANE SANTOS BARBOSA (TERCEIRO INTERESSADO)	
	RAFAEL DE SOUZA LINO (ADVOGADO)
BANCO DO BRASIL SA (TERCEIRO INTERESSADO)	
	RICARDO LOPES GODOY (ADVOGADO)
RICOH BRASIL S.A. (TERCEIRO INTERESSADO)	
	NELSON WILIANS FRATONI RODRIGUES (ADVOGADO)
LUCELIA LINHARES LAGE MOTA (TERCEIRO INTERESSADO)	
	EDUARDO DINIZ (ADVOGADO)
ANTERIO MANICA (TERCEIRO INTERESSADO)	
	PEDRO ARAUJO (ADVOGADO)
CELSO MANICA (TERCEIRO INTERESSADO)	
	PEDRO ARAUJO (ADVOGADO)
FRANCISCO GONCALVES BASTOS FILHO (TERCEIRO INTERESSADO)	
	ELIANA ALVES IOGI SEVILLA (ADVOGADO)
ODAIR CASSIANO SANT ANNA JUNIOR (TERCEIRO INTERESSADO)	
	ELIANA ALVES IOGI SEVILLA (ADVOGADO)
LEANDRO BENEDITO BARBOSA (TERCEIRO INTERESSADO)	
	ORLANDO DE SOUZA (ADVOGADO)
ARNALDO RODRIGUES (TERCEIRO INTERESSADO)	
	CESAR AUGUSTO SAFFA BATISTA (ADVOGADO)
ANTONIO PEREIRA DA SILVA (TERCEIRO INTERESSADO)	
	MARCELO LIMA DE AGUIAR (ADVOGADO)
SANTANDER BRASIL (TERCEIRO INTERESSADO)	
	BERNARDO DA ALBUQUERQUE MARANHÃO CARNEIRO (ADVOGADO) RICARDO MARTINS AMORIM (ADVOGADO)
ESTADO DE SAO PAULO (TERCEIRO INTERESSADO)	
	MARIA LIA PINTO PORTO CORONA (ADVOGADO)
MINISTERIO DA FAZENDA (TERCEIRO INTERESSADO)	
ANGELO LUCIANO TORRES (TERCEIRO INTERESSADO)	

DALIZIO PELLEGGATTI JUNIOR (TERCEIRO INTERESSADO)	
	GRAZIELE CAMILLO DE PAULA (ADVOGADO)
JOSE LIDIO DE OLIVEIRA (TERCEIRO INTERESSADO)	
	GRAZIELE CAMILLO DE PAULA (ADVOGADO)
AILTON COSTA DA SILVA (TERCEIRO INTERESSADO)	
	LUCIMARIO JOSE DA SILVA (ADVOGADO)
VANESSA SANTOS DE SANTANA (TERCEIRO INTERESSADO)	
	RODRIGO PADOVAM COSTA (ADVOGADO)
Banco Bradesco S/A (TERCEIRO INTERESSADO)	
	MILENA GROSSI DOS SANTOS (ADVOGADO) BRUNO DELGADO CHIARADIA (ADVOGADO)
LEANDRO DE SOUSA SILVA (TERCEIRO INTERESSADO)	
	ERIKA APARECIDA SILVERIO (ADVOGADO)
EVERTON OLIVEIRA DIAS (TERCEIRO INTERESSADO)	
	RAFAEL DE SOUZA LINO (ADVOGADO)
COPY SUPPLY COMERCIAL EIRELI (TERCEIRO INTERESSADO)	
	RAFAEL JUNIOR MENDES BONANI (ADVOGADO)
COPY SUPPLY COMERCIAL EIRELI (TERCEIRO INTERESSADO)	
	RAFAEL JUNIOR MENDES BONANI (ADVOGADO)
FLAVIO LAURENTINO DA SILVA (TERCEIRO INTERESSADO)	
	SANDRA GOMES CORREIA ORTEGA (ADVOGADO)
VANESSA CARDOSO FERREIRA (TERCEIRO INTERESSADO)	
	ADRIANA APARECIDA DA SILVA (ADVOGADO) FERNANDO BALEIRA LEAO DE OLIVEIRA (ADVOGADO)
INDUSTRIA DE MAQUINAS MIRUNA LTDA (TERCEIRO INTERESSADO)	
	MARCELA FATIMA PASIERPSKI (ADVOGADO) JACKSON ANDRE DE SA (ADVOGADO)
Maria Juliana Araújo Reis (TERCEIRO INTERESSADO)	
	ITAMAR ALVES CORREIA (ADVOGADO)
PEDRO EMANUEL DE ARAUJO MESQUITA (TERCEIRO INTERESSADO)	
	AMANDA VIANA DE CARVALHO (ADVOGADO)
HELLEM RAYANA COSTA ROSA (TERCEIRO INTERESSADO)	
	HELLEM RAYANA COSTA ROSA (ADVOGADO)
ORLANDIM FERREIRA ALVES (TERCEIRO INTERESSADO)	
	MICHEL PINHEIRO XIMANGO (ADVOGADO)
MBSSET INDUSTRIAL LTDA (TERCEIRO INTERESSADO)	
	CARLOS ROBERTO DENESZCZUK ANTONIO (ADVOGADO)
MAURICIO REHDER CESAR (TERCEIRO INTERESSADO)	
	MAURICIO REHDER CESAR (ADVOGADO)
INDCOM - INDUSTRIA E COMERCIO DE MAQUINAS E EQUIPAMENTOS AGRICOLAS LTDA (TERCEIRO INTERESSADO)	
	MAURICIO REHDER CESAR (ADVOGADO)

ZAMBIAZI, DAMASO SOCIEDADE DE ADVOGADOS - EPP (TERCEIRO INTERESSADO)	
	GIANPAOLO ZAMBIAZI BERTOL ROCHA (ADVOGADO)
AGROCERRADO PRODUTOS AGRICOLAS E ASSIST TECNICA LTDA (TERCEIRO INTERESSADO)	
	GIANPAOLO ZAMBIAZI BERTOL ROCHA (ADVOGADO)
FABIO GOMES DE OLIVEIRA (TERCEIRO INTERESSADO)	
	AMANDA VIANA DE CARVALHO (ADVOGADO)
CARGILL AGRICOLA S A (TERCEIRO INTERESSADO)	
	WALTER BASILIO BACCO JUNIOR (ADVOGADO) RODRIGO ROCHA DE SOUZA (ADVOGADO)
CARGILL ALIMENTOS LTDA (TERCEIRO INTERESSADO)	
	WALTER BASILIO BACCO JUNIOR (ADVOGADO) RODRIGO ROCHA DE SOUZA (ADVOGADO)
sebastião de oliveira braga (TERCEIRO INTERESSADO)	
	HELLEM RAYANA COSTA ROSA (ADVOGADO)
RENATO DOS SANTOS BRAGA (TERCEIRO INTERESSADO)	
	HELLEM RAYANA COSTA ROSA (ADVOGADO)
JUNTA COMERCIAL DO ESTADO DE MINAS GERAIS (TERCEIRO INTERESSADO)	
MUNICIPIO DE ARAXA (TERCEIRO INTERESSADO)	
Advocacia Geral do Estado (TERCEIRO INTERESSADO)	
UNIÃO FEDERAL- (PFN) (TERCEIRO INTERESSADO)	
BANCO RABOBANK INTERNATIONAL BRASIL S/A (TERCEIRO INTERESSADO)	
	ANDREIA REGINA VIOLA (ADVOGADO) FERNANDO TARDIOLI LUCIO DE LIMA (ADVOGADO)
BL CONSULTORIA E PARTICIPAÇÕES RIBEIRÃO PRETO LTDA S/S (ADMINISTRADOR JUDICIAL)	
	ALEXANDRE BORGES LEITE (ADVOGADO)
Ministério Público - MPMG (FISCAL DA LEI)	

Documentos

Id.	Data da Assinatura	Documento	Tipo
269358144 0	11/03/2021 11:09	RMA GRUPO AC 2021.01	Outros documentos

RELATÓRIO MENSAL DE ATIVIDADES (RMA)

RECUPERAÇÃO JUDICIAL

AC PROTEÍNA AGROPECUÁRIA S.A. - AC AGRO MERCANTIL S.A. - BMK PRÓ INDÚSTRIA GRÁFICA
LTDA. - BRASVENDING COMERCIAL S.A. - CIA AMAZON BR AGROPECUÁRIA - AC PRODUTOS
ALIMENTÍCIOS LTDA.

PROCESSO: 5000028-22.2021.8.13.0040

JANEIRO 2021



NOTAS RELEVANTES E LIMITAÇÃO DE ESCOPO

Em 07 de janeiro de 2021, empresas que compõem o “GRUPO AC”, ajuizaram pedido de Recuperação Judicial com base na Lei nº 11.101/2005 - Lei de Recuperação de Empresas e Falência (LREF), de 09 de fevereiro de 2005.

Em atendimento ao disposto nas alíneas “c” e “d”, inciso II, artigo 22 da LREF, a Administradora Judicial apresenta este Relatório Mensal de Atividades (RMA) referente às atividades realizadas pela Recuperanda no mês de **janeiro de 2021**, bem como o acompanhamento de questões envolvendo o processo de recuperação judicial, questões relativas ao Plano de Recuperação Judicial (PRJ) e dos quesitos reapresentados durante as análises.

Ressaltamos que as informações que constam no presente Relatório têm o objetivo de atualizar o r. Juízo da Recuperação Judicial e os demais interessados quanto aos últimos eventos e atividades das Recuperandas.

Enfatizamos que nos baseamos em informações disponibilizadas pela empresa e/ou por seus respectivos assessores com relação às análises já efetuadas sobre contingências.

O escopo deste trabalho, apesar de buscar informações e analisar documentos da Recuperanda, não contempla, por si só, a obrigação específica e determinada de detectar fraudes das operações, dos processos contábeis, dos registros e dos documentos da empresa.



SUMÁRIO EXECUTIVO


GRUPO AC

RESULTADO: As Recuperandas apresentaram **resultado negativo de -R\$ 9,2 milhões** no mês de janeiro. Em 2021, o prejuízo acumula-se em **-R\$ 9,2 milhões**.

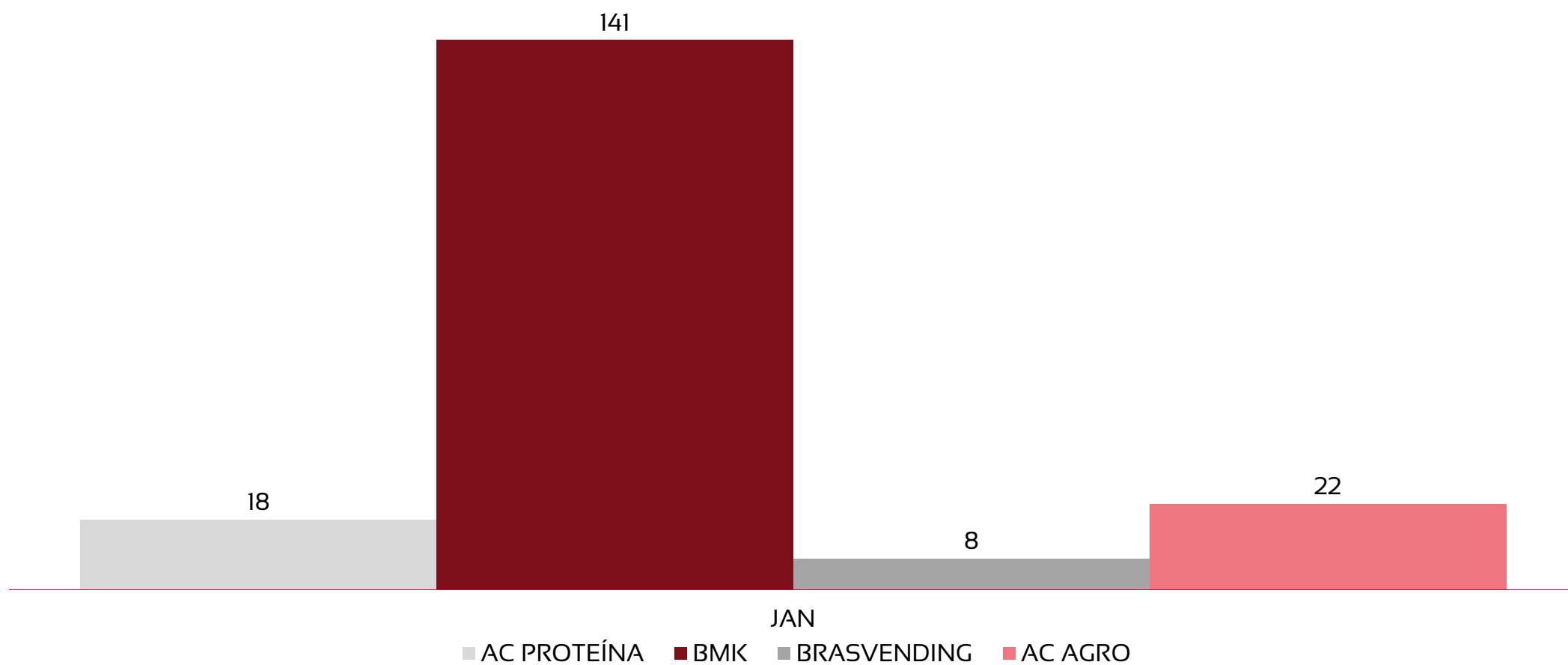
EBITDA: No mês, o indicador EBITDA foi de **-R\$ 3,1 milhões** e **-R\$ 3,1 milhões** no acumulado do ano.

EMPREGOS: Em janeiro, houve queda de -1 trabalhador do grupo, encerrando o mês com 189 funcionários e despesa registrada em folha no patamar de **R\$ 519 mil**.

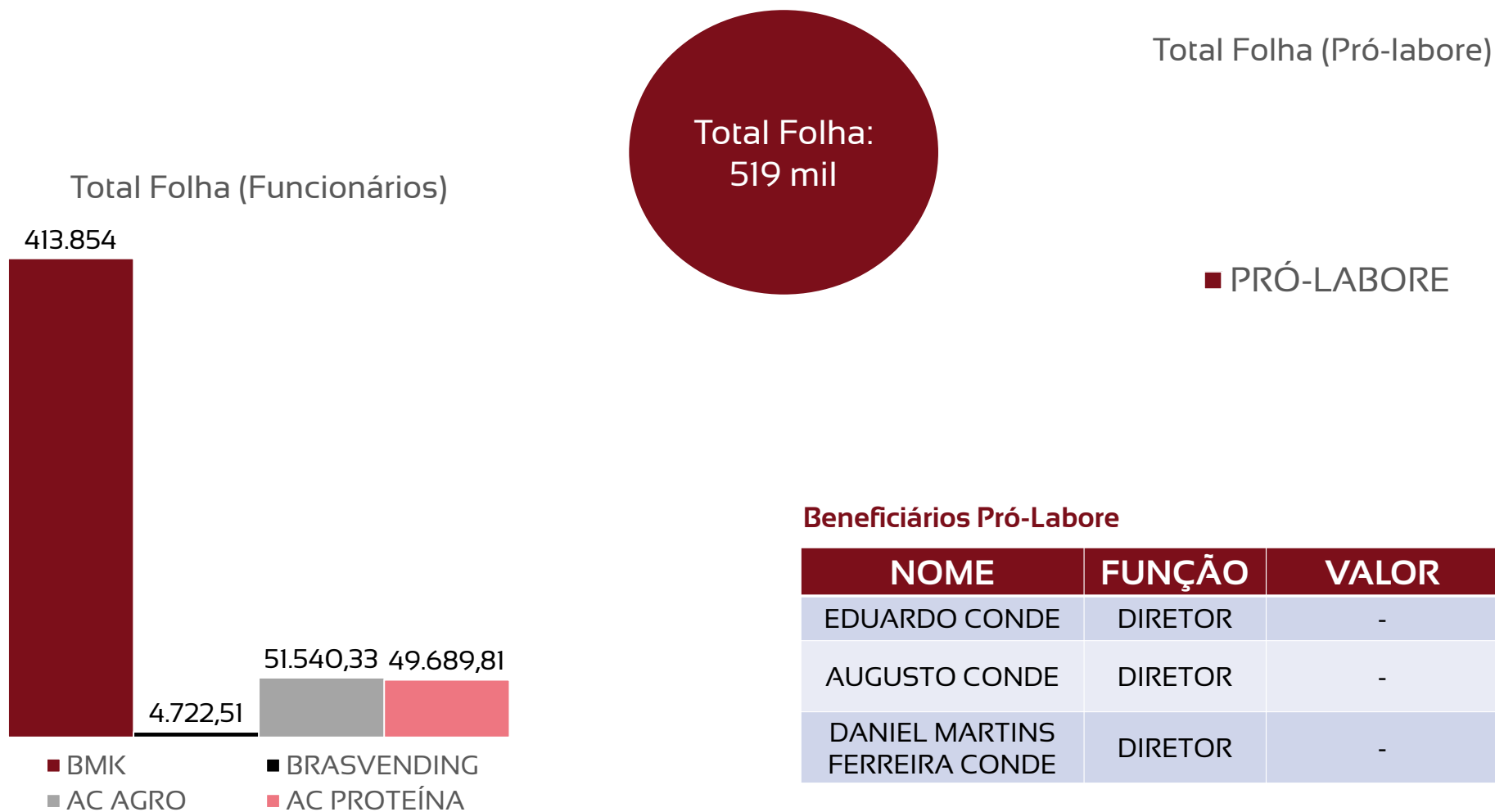
RECEITAS: A receita líquida de janeiro foi de **R\$ 2,3 milhões**, acumulando **R\$ 2,3 milhões** no ano.



QUADRO DE TRABALHADORES - EM JANEIRO, AS RECUPERANDAS APRESENTAM VARIAÇÃO DE -1 TRABALHADOR, SOMANDO 189 COLABORADORES NO PERÍODO



QUADRO DE TRABALHADORES - EM JANEIRO, AS RECUPERANDAS SOMARAM R\$ 519 MIL EM GASTOS COM FUNCIONÁRIOS



RETIRADAS - NO ANO DE 2020, FOI PAGO UM TOTAL DE R\$ 1,5 MILHÕES EM REMUNERAÇÃO PARA OS SÓCIOS E ADMINISTRADORES DAS EMPRESAS. EM 2021, NÃO HOUE PRÓ-LABORE

Destinatário	Empresa	Jan	Fev	Mar	Abr	Mai	Jun	Jul	Ago	Set	Out	Nov	Dez	TOTAL
Davi Leite Drumond	AC PROTEÍNA	20.201	20.201	20.201	20.201	20.201	20.201	20.201	20.201	20.201	-	-	0	181.807
Marcos Salles	BMK	55.000	55.000	55.000	55.000	55.000	55.000	55.000	55.000	55.000	-	-	0	495.000
Augusto Conde	AC AGRO	79.368	79.368	79.368	79.368	79.368	79.368	79.368	79.368	79.368	-	-	0	714.312
Eduardo Conde	BMK	0	0	0	0	0	0	0	40.851	0	-	-	40.851	81.702
Daniel Martins	AC AGRO	0	0	0	0	0	0	0	40.851	40.851	-	-	0	81.702



DRE – RESUMO RESULTADO JANEIRO/2021

	AC AGRO	AC PRODUTOS	AC PROTEÍNA	BMK	BRASVENDING	CIA AMAZON	Total
Receitas Operacionais Líquidas	295.325	0	0	1.978.090	0	0	2.273.416
CMV – Custo Mercadoria Vendida	0	0	0	-2.267.919	0	0	-2.267.919
Margem de Contribuição	295.325	0	0	-289.829	0	0	5.497
Despesas Operacionais	-218.412	-73.497	-723.725	-2.853.775	-47.933	-505	-3.917.847
Resultado Financeiro e Não Operacional	-4.997.646	-57	0	-183.641	-139.869	0	-5.321.213
Provisão de IR e CSLL	0	0	0	5.947	0	0	5.947
Lucro/Prejuízo	-4.920.732	-73.554	-723.725	-3.321.298	-187.802	-505	-9.227.617



DRE – RESUMO RESULTADO ACUMULADO/2021

	AC AGRO	AC PRODUTOS	AC PROTEÍNA	BMK	BRASVENDING	CIA AMAZON	Total
Receitas Operacionais Líquidas	295.325	0	0	1.978.090	0	0	2.273.416
CMV – Custo Mercadoria Vendida	0	0	0	-2.267.919	0	0	-2.267.919
Margem de Contribuição	295.325	0	0	-289.829	0	0	5.497
Despesas Operacionais	-218.412	-73.497	-723.725	-2.853.775	-47.933	-505	-3.917.847
Resultado Financeiro e Não Operacional	-4.997.646	-57	0	-183.641	-139.869	0	-5.321.213
Provisão de IR e CSLL	0	0	0	5.947	0	0	5.947
Lucro/Prejuízo	-4.920.732	-73.554	-723.725	-3.321.298	-187.802	-505	-9.227.617



SUMÁRIO EXECUTIVO


AC PROTEÍNA AGROPECUÁRIA S.A.

RESULTADO: A Recuperanda apresentou **resultado negativo de -R\$ 723 mil** no mês de janeiro. Em 2021, o prejuízo acumula-se em **-R\$ 723 mil**.

EBITDA: O indicador EBITDA foi de **-R\$ 723 mil** no mês de janeiro. Em 2021, o valor é de **-R\$ 723 mil**. Não há diferença de valores pois o resultado financeiro da Recuperanda é nulo.

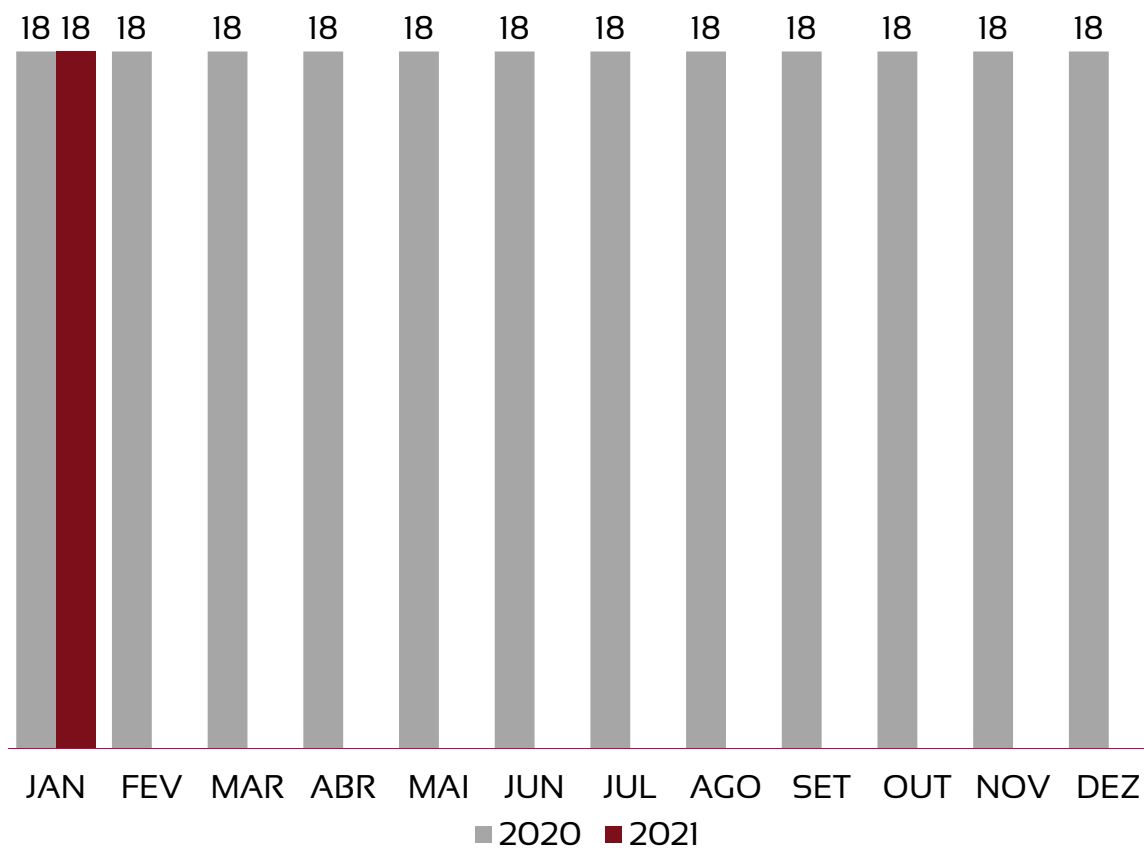
EMPREGOS: Recuperanda não registra movimentação de funcionários até janeiro/21, encerrando o mês com 18 funcionários e despesa registrada em folha no patamar de **R\$ 49 mil**.

RECEITAS: Não há geração de receitas pela Recuperanda em 2021.



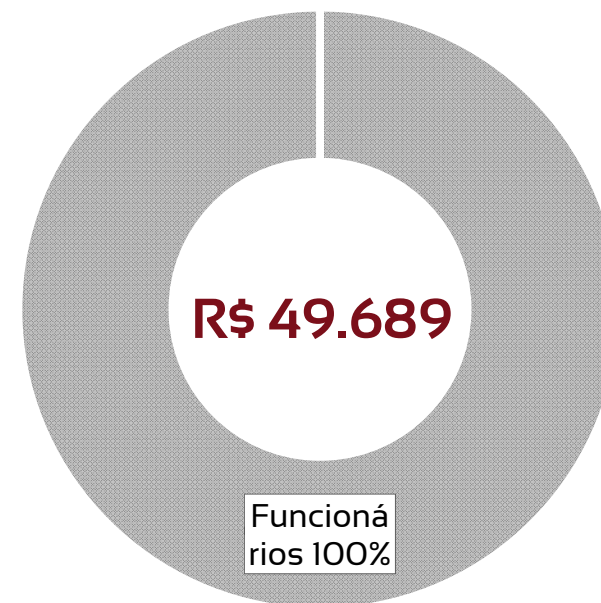
QUADRO DE TRABALHADORES - EVOLUÇÃO

Recuperanda não registra movimentação de funcionários até janeiro/21.



TOTAL DA FOLHA:

■ Funcionários ■ Pró-Labore



Não há valor de Pró-Labore pago na folha de janeiro/21.



BALANÇO PATRIMONIAL – ATIVOS (AC PROTEÍNA)

CIRCULANTE				NÃO CIRCULANTE			
	dez/20	jan/21	var %		dez/20	jan/21	var %
Caixas e equivalentes de caixa	40.122	40.122	0%	Depósitos Judiciais	929.298	929.298	0%
Contas a receber de clientes	21.892.995	21.892.995	0%	Impostos a recuperar	38.000.027	38.000.027	0%
Tributos a recuperar	2.758.539	2.758.539	0%	Imobilizado	125.833.807	125.833.807	0%
Adiantamentos	34.841.123	34.841.123	0%	Depreciação acumulada	-53.668.918	-54.323.224	1%
Realizáveis CP	-127.512	-127.512	0%	Incentivos fiscais	78.951.700	78.951.700	0%
TOTAL	59.405.267	59.405.267	0%	TOTAL	190.045.913	189.391.607	0%

dez/20	jan/21	var %
TOTAL EM ATIVOS	TOTAL EM ATIVOS	
249.451.180	248.796.874	-0,3%

Houve queda de -0,3% no total de ativos em comparação ao mês anterior.

As maiores variações ocorrem nas contas do ativo não circulante:

- Aumento de 1% no valor de depreciação, representando -R\$ 654 mil em valores absolutos.



BALANÇO PATRIMONIAL – PASSIVOS (AC PROTEÍNA)

PASSIVO			
	dez/20	jan/21	var %
Fornecedores	26.076.735	26.076.735	0%
Adian./ Emprest./ Financiamento	248.079.827	248.079.827	0%
Obrigações Trabalhistas	17.959.629	18.027.871	0%
Obrigações Tributárias	980.639	980.639	0%
Provisões	13.466.911	13.466.911	0%
Empréstimos LP	6.037.090	6.037.090	0%
Impostos Diferidos	96.277.928	96.277.928	0%
Provisões	161.040	161.040	0%
Partes Relacionadas	35.431.619	35.432.795	0%
TOTAL	444.471.417	444.540.836	0%

PATRIMÔNIO LÍQUIDO			
	dez/20	jan/21	var %
Capital Social	112.815.004	112.815.004	0%
Prejuízos acumulados	-464.040.077	-464.763.801	0%
Ajuste Avaliação Patrimonial	50.328.599	50.328.599	0%
Reservas de capital	19.408.136	19.408.136	0%
Reserva de lucros	86.468.100	86.468.100	0%
TOTAL	-195.020.237	-195.743.961	0%

dez/20	jan/21	
PASSIVO + PL	PASSIVO + PL	var %
249.451.180	248.796.874	-0,3%

Houve queda de -0,3% no total de passivos em comparação ao mês anterior.

As maiores variações absolutas ocorrem nas contas do passivo:
 - Aumento de R\$ 68 mil na conta de obrigações trabalhistas.



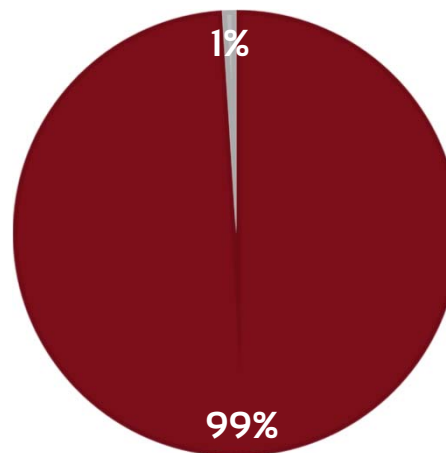
PASSIVOS TRIBUTÁRIOS EM ABERTO - 99% DOS TRIBUTOS EM ABERTO SÃO REPRESENTADOS PELA ESFERA FEDERAL, TOTALIZANDO R\$ 4,58 MILHÕES EM DÍVIDAS FISCAIS

(AC PROTEÍNA)

TRIBUTOS FEDERAIS		TRIBUTOS ESTADUAIS		TRIBUTOS MUNICIPAIS	
Valor em aberto:	R\$ 4.545.604,07	Valor em aberto:	R\$ -	Valor em aberto:	R\$ 39.551,63
Valor Parcelado:	R\$ -	Valor Parcelado:	R\$ -	Valor Parcelado:	R\$ 44.012,71
Valor pago mês (parcelamentos):	R\$ -	Valor pago mês (parcelamentos):	R\$ -	Valor pago mês (parcelamentos):	R\$ -

TRIBUTOS EM ABERTO

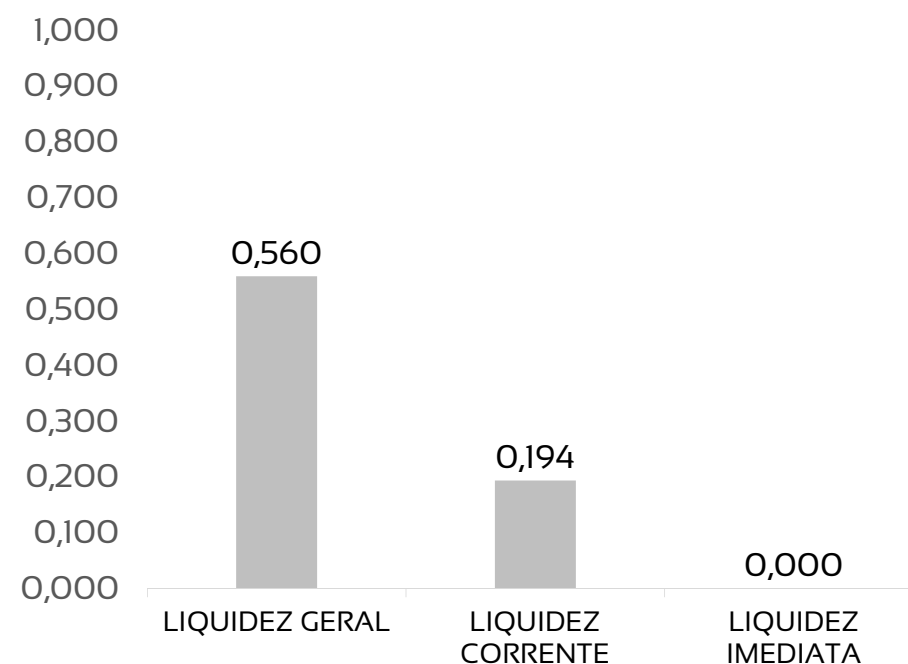
■ FEDERAIS ■ ESTADUAIS ■ MUNICIPAIS



ÍNDICES DE LIQUIDEZ – OS VALORES DO MÊS DE JANEIRO APRESENTAM ÍNDICES DE LIQUIDEZ ABAIXO DE 1, REVELANDO BAIXO PODER DE PAGAMENTO DA RECUPERANDA FRENTE ÀS DÍVIDAS QUE POSSUI

(AC PROTEÍNA)

	DEZ/20	REFERÊNCIA
LIQUIDEZ GERAL	0,560	Para cada R\$ 1,00 de obrigações totais, há R\$ 0,56 em ativos para cobertura das dívidas
LIQUIDEZ CORRENTE	0,194	Para cada R\$ 1,00 de obrigações de curto prazo, há R\$ 0,19 em ativos de curto prazo para cobertura das dívidas
LIQUIDEZ IMEDIATA	0,000	Para cada R\$ 1,00 de obrigações de curto prazo, há R\$ 0,0 em disponibilidades para cobertura das dívidas



DRE – RESULTADO JANEIRO/2021 - (AC PROTEÍNA)

R\$ 0

RECEITA LÍQUIDA

R\$ R\$ 723.725

DESPESAS OPERACIONAIS

R\$ 0

CUSTO MERCADORIA VENDIDA

R\$ 0

RESULTADO FINANCEIRO E NÃO OPERACIONAL

R\$ 723.725

PREJUÍZO LÍQUIDO



DRE – RESULTADO ACUMULADO 2021 - (AC PROTEÍNA)

R\$ 0

RECEITA LÍQUIDA

R\$ 723.725

DESPESAS OPERACIONAIS

R\$ 0

CUSTO MERCADORIA VENDIDA

R\$ 0

RESULTADO FINANCEIRO E NÃO OPERACIONAL

R\$ 723.725

PREJUÍZO LÍQUIDO



DRE – RESUMO (AC PROTEÍNA)

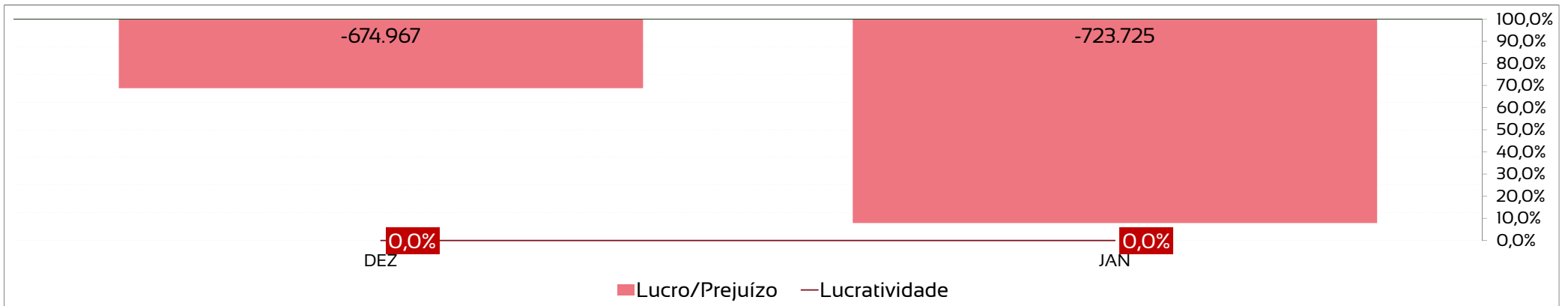
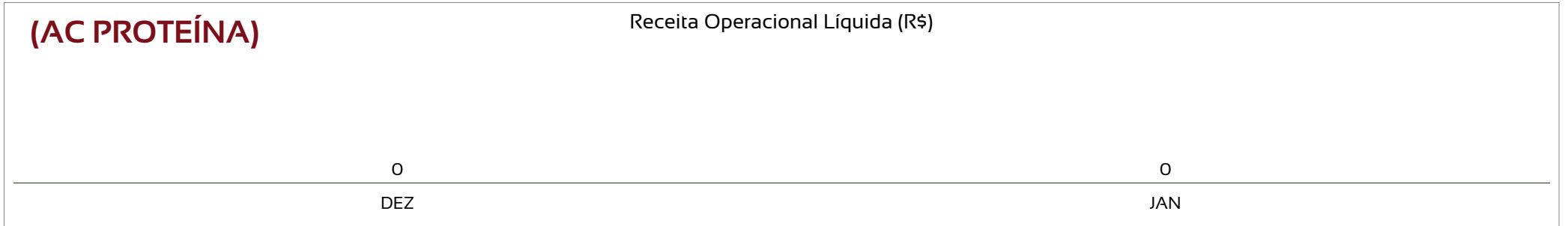
	Jan	Fev	Mar	Abr	Mai	Jun	Jul	Ago	Set	Out	Nov	Dez	Total
Receitas Operacionais Líquidas	0												0
CMV – Custo Mercadoria Vendida	0												0
Margem de Contribuição	0												0
Despesas Operacionais	-723.725												-723.725
Resultado Financeiro e Não Operacional	0												0
Provisão de IR e CSLL	0												0
Lucro/Prejuízo	-723.725												-723.725



DRE – A RECUPERANDA NÃO APRESENTA GERAÇÃO DE RECEITAS, APENAS DESPESAS AO LONGO DO ANO, RESULTANDO EM PREJUÍZO NO EXERCÍCIO


(AC PROTEÍNA)

Receita Operacional Líquida (R\$)



DRE - COMPOSIÇÃO DO RESULTADO ANUAL - (AC PROTEÍNA)

- Receitas Operacionais Líquidas
- Despesas Operacionais
- Impostos
- CMV – Custo Mercadoria Vendida
- Resultado Financeiro



1

Despesas operacionais incluem gastos com pessoal e despesas administrativas. O maior valor se refere às despesas com depreciação, somando R\$ 654 mil em 2021.



SUMÁRIO EXECUTIVO


AC AGRO MERCANTIL S.A.

RESULTADO: A Recuperanda apresentou **resultado negativo de -R\$ 4,2 milhões** no mês de janeiro. Em 2021, o prejuízo acumula-se em **-R\$ 4,2 milhões**.

EBITDA: O indicador EBITDA foi de **R\$ 76 mil** no mês de janeiro. Em 2021, o valor é de **R\$ 76 mil**.

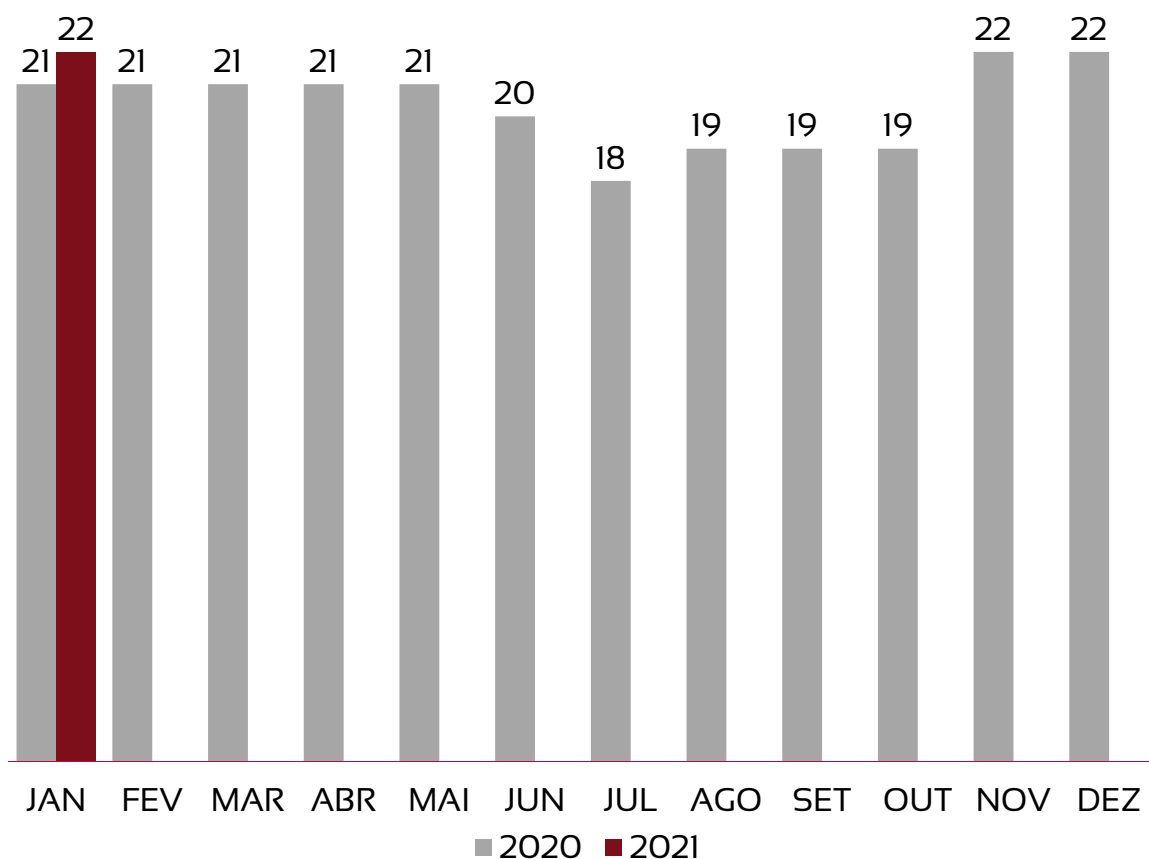
EMPREGOS: Recuperanda não registrou movimentação de funcionários em janeiro/21, encerrando o mês com 22 funcionários e despesa registrada em folha no patamar de **R\$ 51 mil**.

RECEITAS: As receitas de janeiro somaram **R\$ 295 mil**, no ano este valor é de **R\$ 295 mil**, referente à ganhos com arrendamento.



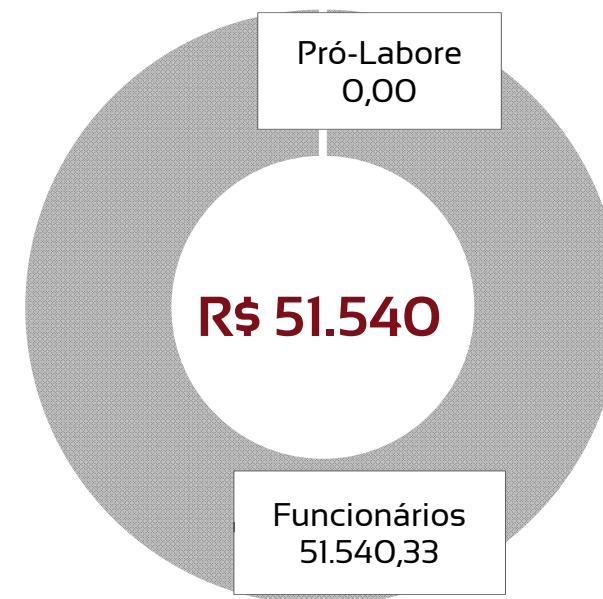
QUADRO DE TRABALHADORES - EVOLUÇÃO

Recuperanda não registra movimentação de funcionários em janeiro/21.



TOTAL DA FOLHA:

■ Funcionários ■ Pró-Labore



Beneficiários Pró-Labore

NOME	FUNÇÃO	VALOR	EMPRESA
AUGUSTO CONDE	DIRETOR	0	AC AGRO
DANIEL MARTINS FERREIRA CONDE	DIRETOR	0	AC AGRO

Não houveram valores de pró-labore registrados em folha de pagamento em janeiro/21.



BALANÇO PATRIMONIAL – ATIVOS (AC AGRO)

CIRCULANTE			
	dez/20	jan/21	var %
Caixas e equivalentes de caixa	-49.596	-51.428	4%
Contas a receber de clientes	21.081.851	21.044.351	0%
Tributos a recuperar	29.639	29.639	0%
Partes Relacionadas (Brasvending)	3.747.546	3.748.090	0%
Outros créditos	1.119.225	1.047.167	-6%
TOTAL	25.928.666	25.817.819	0%

NÃO CIRCULANTE			
	dez/20	jan/21	var %
Partes Relacionadas	61.443.265	61.467.374	0%
Depósitos Judiciais	724.224	724.224	0%
Investimentos em coligadas	-1.300.489	-4.736.594	264%
Imobilizado	19.045.313	19.045.313	0%
Depreciação acumulada	-8.922.300	-8.953.832	0%
Clientes LP	450.000	450.000	0%
TOTAL	71.440.012	67.996.485	-5%

dez/20	jan/21	var %
TOTAL EM ATIVOS	TOTAL EM ATIVOS	
97.368.678	93.814.304	-4%

Houve queda de -4% no total de ativos em comparação ao mês anterior.

As maiores variações ocorrem nas contas do ativo não circulante:

- Aumento de 264% no valor de invest. em coligadas, representando -R\$ 3,4 milhões em valores absolutos;
- Queda de -6% no valor de outros créditos, somando -R\$ 72 mil.



BALANÇO PATRIMONIAL – PASSIVOS (AC AGRO)

PASSIVO			
	dez/20	jan/21	var %
Fornecedores	1.593.006	1.593.006	0%
Arrendamentos	3.543.904	3.248.579	-8%
Empréstimos CP	39.253.505	40.017.216	2%
Credores por compra de ações	34.071.516	34.071.516	0%
Obrigações Tributárias	6.459.145	6.461.930	0%
Partes Relacionadas	37.559.659	37.559.659	0%
Obrigações trabalhistas	871.946	969.855	11%
Empréstimos LP	10.396.298	10.396.298	0%
Credores por Compra de Participação	2.285.331	2.285.331	0%
Fundo - Aquisição AC Proteína	30.022.324	30.022.324	0%
Aporte dos sócios	6.285.382	6.285.382	0%
Provisões perdas em investimentos	208.492.560	209.289.838	0%
TOTAL	380.834.577	382.200.935	0%

PATRIMÔNIO LÍQUIDO			
	dez/20	jan/21	var %
Capital Social	85.694.853	85.694.853	0%
Prejuízos acumulados	-383.015.142	-387.935.874	1%
Ajuste Avaliação Patrimonial	13.854.390	13.854.390	0%
TOTAL	-283.465.899	-288.386.631	2%

dez/20	jan/21	
PASSIVO + PL	PASSIVO + PL	var %
97.368.678	93.814.304	-4%

Houve queda de -4% no total de passivos em comparação ao mês anterior.

As maiores variações absolutas ocorrem nas contas do patrimônio líquido:

- Aumento de R\$ 4,9 milhões na conta de prejuízos acumulados.



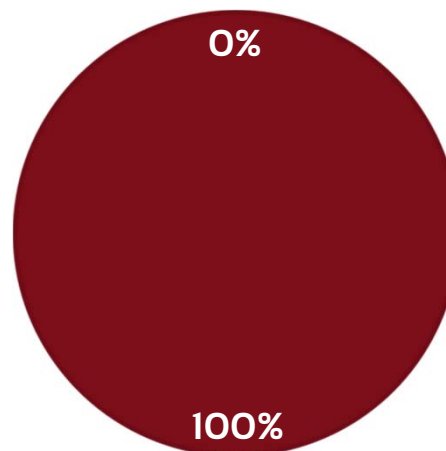
PASSIVOS TRIBUTÁRIOS EM ABERTO - 99,8% DOS TRIBUTOS EM ABERTO SÃO REPRESENTADOS PELA ESFERA FEDERAL, TOTALIZANDO R\$ 100 MILHÕES EM DÍVIDAS FISCAIS

(AC AGRO)

TRIBUTOS FEDERAIS		TRIBUTOS ESTADUAIS		TRIBUTOS MUNICIPAIS	
Valor em aberto:	R\$ 100.019.887,74	Valor em aberto:	R\$ -	Valor em aberto:	R\$ 227.983,03
Valor Parcelado:	R\$ -	Valor Parcelado:	R\$ -	Valor Parcelado:	R\$ 216.260,24
Valor pago mês (parcelamentos):	R\$ -	Valor pago mês (parcelamentos):	R\$ -	Valor pago mês (parcelamentos):	R\$ -

TRIBUTOS EM ABERTO

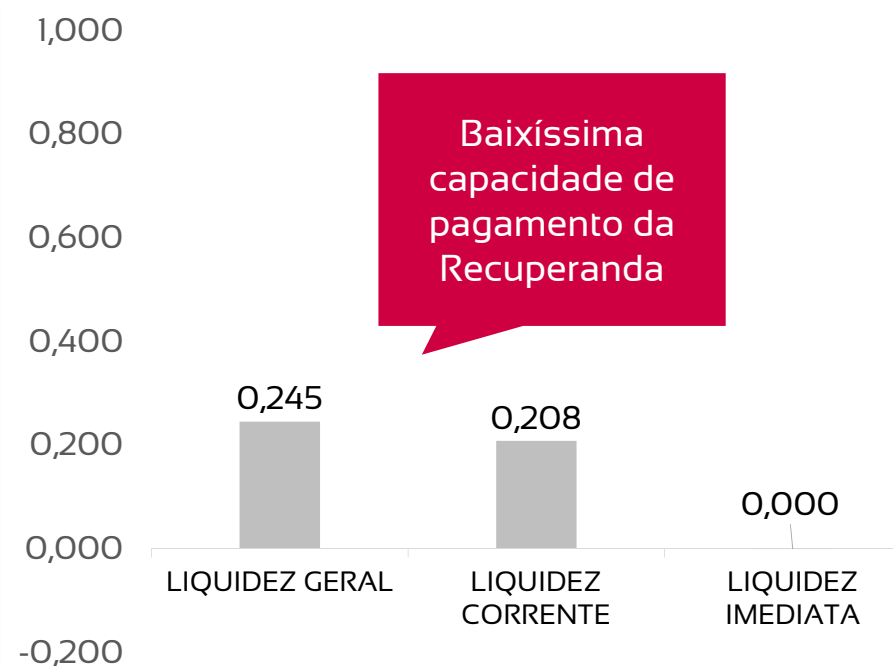
■ FEDERAIS ■ ESTADUAIS ■ MUNICIPAIS



ÍNDICES DE LIQUIDEZ – OS VALORES DO MÊS DE JANEIRO APRESENTAM ÍNDICES DE LIQUIDEZ ABAIXO DE 1, REVELANDO BAIXÍSSIMO PODER DE PAGAMENTO DA RECUPERANDA FRENTE ÀS DÍVIDAS QUE POSSUI

(AC AGRO)

	DEZ/20	REFERÊNCIA
LIQUIDEZ GERAL	0,245	Para cada R\$ 1,00 de obrigações totais, há R\$ 0,25 em ativos para cobertura das dívidas
LIQUIDEZ CORRENTE	0,208	Para cada R\$ 1,00 de obrigações de curto prazo, há R\$ 0,21 em ativos de curto prazo para cobertura das dívidas
LIQUIDEZ IMEDIATA	0,000	Para cada R\$ 1,00 de obrigações de curto prazo, há R\$ 0,0 em disponibilidades para cobertura das dívidas



DRE – RESULTADO JANEIRO/2021 - (AC AGRO)

R\$ 295.325

RECEITA LÍQUIDA

R\$ 218.412

DESPESAS OPERACIONAIS

R\$ 0

CUSTO MERCADORIA VENDIDA

R\$ 4.997.646

RESULTADO FINANCEIRO E NÃO OPERACIONAL

R\$ 4.920.732

PREJUÍZO LÍQUIDO



DRE – RESULTADO ACUMULADO 2021 - (AC AGRO)

R\$ 295.325

RECEITA LÍQUIDA

R\$ 218.412

DESPESAS OPERACIONAIS

R\$ 0

CUSTO MERCADORIA VENDIDA

R\$ 4.997.646

RESULTADO FINANCEIRO E NÃO OPERACIONAL

R\$ 4.920.732

PREJUÍZO LÍQUIDO

X

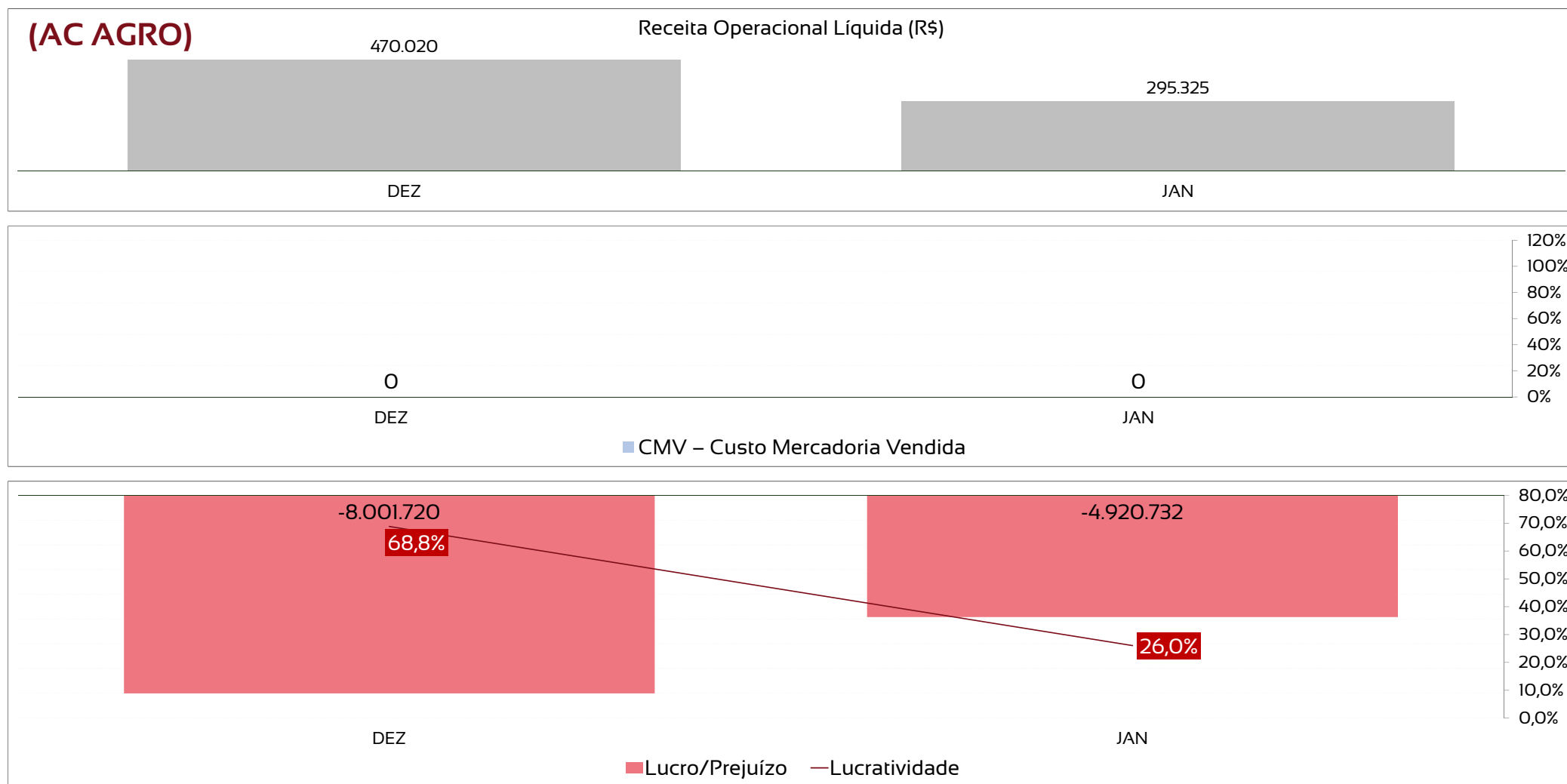


DRE – RESUMO (AC AGRO)

	Jan	Fev	Mar	Abr	Mai	Jun	Jul	Ago	Set	Out	Nov	Dez	Total
Receitas Operacionais Líquidas	295.325	295.325	295.325	295.325	295.325	295.325	295.325	295.325	295.325	295.325	295.325	470.020	3.718.599
CMV – Custo Mercadoria Vendida	0	0	0	0	0	0	0	0	0	0	0	0	0
Margem de Contribuição	295.325	295.325	295.325	295.325	295.325	295.325	295.325	295.325	295.325	295.325	295.325	470.020	3.718.599
Despesas Operacionais	-2.641.415	-1.703.620	-1.679.562	-2.489.568	-4.918.407	-348.258	-2.580.680	-2.500.034	-2.763.947	-2.427.073	-2.079.259	-146.545	-26.278.367
Resultado Financeiro e Não Operacional	-605	-945	-694	-841	-684	-654	-600	-590	-1.252	-663	-814	-8.325.195	-8.333.536
Provisão de IR e CSLL	0	0	0	0	0	0	0	0	0	0	0	0	0
Lucro/Prejuízo	-2.346.695	-1.409.240	-1.384.931	-2.195.083	-4.623.766	-53.586	-2.285.955	-2.205.298	-2.469.874	-2.132.410	-1.784.747	-8.001.720	-30.893.304

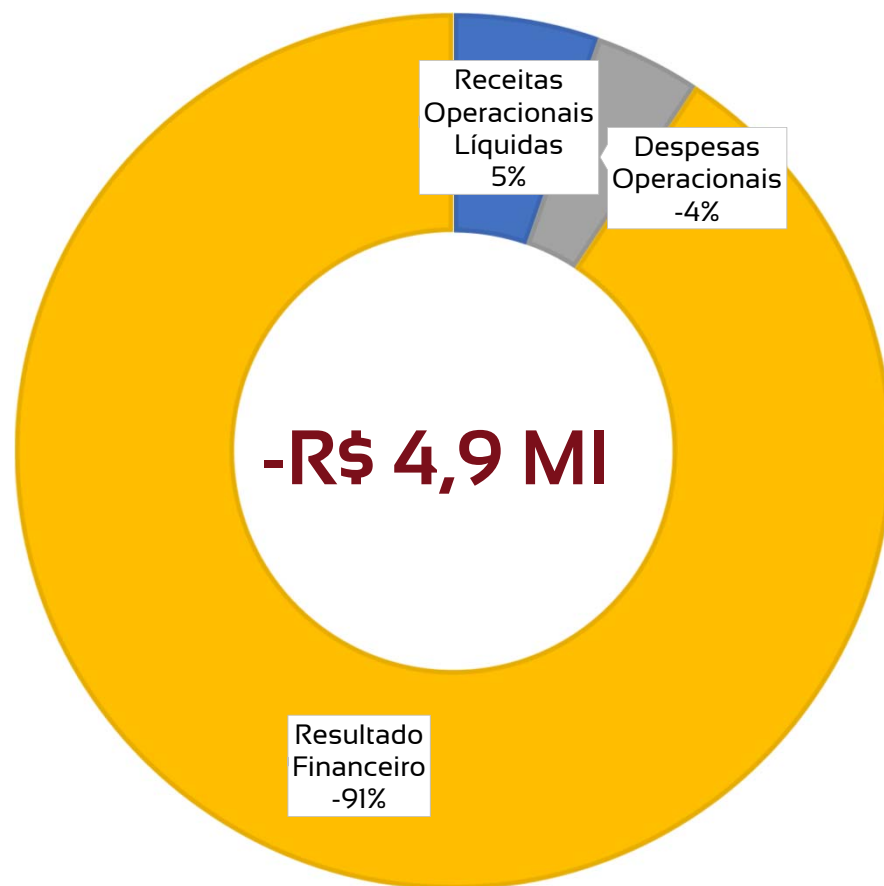


DRE – A RECUPERANDA APRESENTA QUEDA DA RECEITA NO PERÍODO, PORÉM AS DESPESAS COM RESULTADO NEGATIVO EM PART. SOCIETÁRIA SOMARAM R\$ 4 MILHÕES NO PERÍODO, RESULTANDO EM PREJUÍZO EXPRESSIVO



DRE - COMPOSIÇÃO DO RESULTADO ANUAL - (AC AGRO)

- Receitas Operacionais Líquidas
- Despesas Operacionais
- Impostos
- CMV – Custo Mercadoria Vendida
- Resultado Financeiro



1

As receitas geradas ao longo do ano são provenientes de arrendamentos, somando R\$ 295 mil;

2

Os valores de despesas incluem gastos com pessoal e administrativas, sendo o valor mais expressivo Resultado Negativo em Part. Societária, somando R\$ 4,2 milhões.



SUMÁRIO EXECUTIVO

BMK PRÓ INDÚSTRIA GRÁFICA LTDA.


RESULTADO: A Recuperanda apresentou **resultado negativo de -R\$ 3,3 milhões** no mês de janeiro. Em 2021, o prejuízo acumula-se em **-R\$ 3,3 milhões**.

EBITDA: No mês, o indicador EBITDA foi de **- R\$ 3,1 milhões** e **-R\$ 3,1 milhões** no acumulado do ano.

EMPREGOS: Em janeiro, houve desligamento de 1 trabalhador, encerrando o mês com 141 funcionários e despesa registrada em folha no patamar de **R\$ 413 mil**.

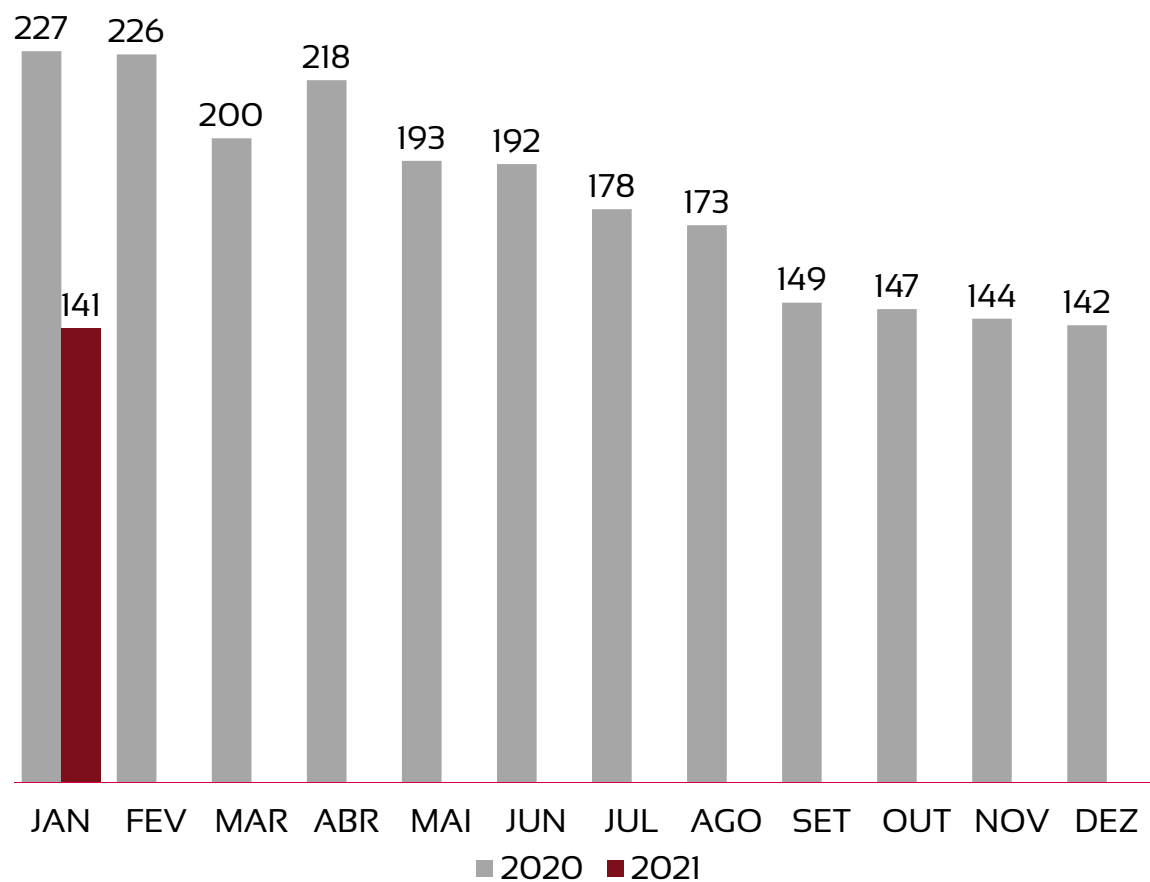
RECEITAS: A receita líquida de janeiro foi de **R\$ 1,9 milhões**, registrando queda de -2% em relação ao mês anterior, acumulando **R\$ 1,9 milhões** no ano.

FLUXO DE CAIXA: Houve geração de caixa negativa no mês de janeiro, no valor de **-R\$ 76 mil**.



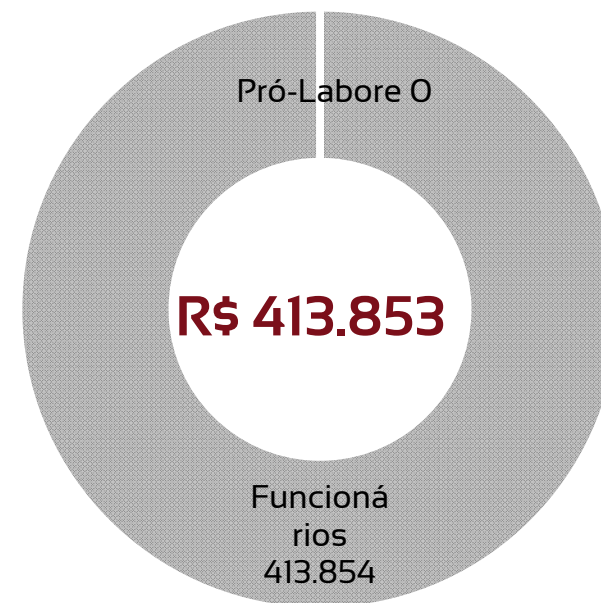
QUADRO DE TRABALHADORES - EVOLUÇÃO

Recuperanda registra queda de 1 funcionário em janeiro/21.



TOTAL DA FOLHA:

■ Funcionários ■ Pró-Labore



Beneficiários Pró-Labore

NOME	FUNÇÃO	VALOR
EDUARDO CONDE	DIRETOR	-

Não houveram valores de pró-labore registrados em folha de pagamento em janeiro/21.



BALANÇO PATRIMONIAL – ATIVOS (BMK)

CIRCULANTE				NÃO CIRCULANTE			
	dez/20	jan/21	var %		dez/20	jan/21	var %
Caixas e equivalentes de caixa	464.429	385.340	-17%	Depósitos judiciais trabalhistas	799.089	799.089	0%
Contas a receber de clientes	3.468.723	3.825.693	10%	IR Diferido	5.378.260	5.378.260	0%
Bloqueio Judicial	2.534.237	2.534.237	0%	IR CS contingências	407.165	407.165	0%
Tributos a recuperar	88.406	89.122	1%	Encargos fiscais a aprioriar	1.328.468	1.328.468	0%
Encargos fiscais a aprioriar	110.174	110.174	0%	Investimentos	316	316	0%
Encargos financeiros a aprioriar	935.399	935.399	0%	Imobilizado	103.822.483	103.822.483	0%
Adiantamentos a fornecedores	255.394	260.810	2%	Depreciação acumulada	-69.130.289	-69.615.035	1%
Adiantamentos a funcionários	70.685	23.090	-67%	Ativo Intangível	3.230.092	3.241.247	0%
Estoque	5.374.982	5.567.707	4%	Amortizações	-2.769.497	-2.780.424	0%
Despesas Antecipadas	67.231	439.687	554%				
TOTAL	13.369.659	14.171.259	-6%	TOTAL	43.066.087	42.581.570	1%

dez/20	jan/21	var %
TOTAL EM ATIVOS	TOTAL EM ATIVOS	
56.435.746	56.752.829	0,6%

Houve aumento de 0,6% no total de ativos em comparação ao mês anterior.

As maiores variações ocorrem nas contas do ativo circulante:

- Aumento de 554% no valor de despesas antecipadas, representando R\$ 372 mil em valores absolutos;
- Aumento de 1% no valor de depreciação acumulada, somando -R\$ 484 mil.



BALANÇO PATRIMONIAL – PASSIVOS (BMK)

PASSIVO				PATRIMÔNIO LÍQUIDO			
	dez/20	jan/21	var %		dez/20	jan/21	var %
Empréstimos CP	1.530.125	1.543.522	1%	Capital Social	60.000.000	60.000.000	0%
Fornecedores	12.310.650	13.446.168	9%	Prejuízos acumulados	-86.685.006	-90.005.677	4%
Adiantamentos CP	4.257.576	4.257.576	0%	Ajuste Avaliação Patrimonial	11.838.803	11.838.803	0%
Obrigações Trabalhistas	1.866.269	2.182.439	17%				
Obrigações Tributárias	14.421.001	14.737.858	2%				
PPI Pref SP	316.989	316.989	0%				
Adiantamento clientes	32.996	32.996	0%				
Partes relacionadas a pagar	12.937.145	12.858.759	-1%				
Arrendamento LP	6.942.524	6.942.524	0%				
Parcelamentos	5.312.571	5.312.571	0%				
PPI Pref SP	3.144.100	3.144.100	0%				
Empréstimos LP	2.695.047	2.695.047	0%				
Aporte dos sócios	5.000.000	5.000.000	0%				
Provisões	211.645	2.151.791	917%				
Impostos diferidos	303.312	297.365	-2%				
TOTAL	71.281.949	74.919.703	5%	TOTAL	-14.846.203	-18.166.874	22%

dez/20	jan/21	
PASSIVO + PL	PASSIVO + PL	var %
56.435.746	56.752.829	0,6%

Houve aumento de 0,6% no total de passivos em comparação ao mês anterior.

As maiores variações absolutas ocorrem nas contas do passivo circulante:

- Aumento de R\$ 1,9 milhões na conta de provisões,
- Aumento de R\$ 1,1 milhões em fornecedores.

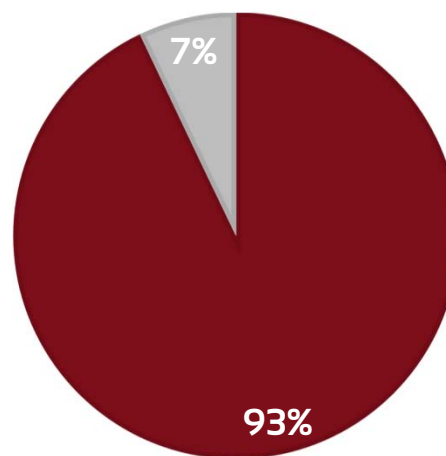


PASSIVOS TRIBUTÁRIOS EM ABERTO - 93% DOS TRIBUTOS EM ABERTO SÃO REPRESENTADOS PELA ESFERA FEDERAL, TOTALIZANDO R\$ 53 MILHÕES EM DÍVIDAS FISCAIS

TRIBUTOS FEDERAIS		TRIBUTOS ESTADUAIS		TRIBUTOS MUNICIPAIS	
Valor em aberto:	R\$ 49.266.192,40	Valor em aberto:	R\$ -	Valor em aberto:	R\$ 3.760.358,89
Valor Parcelado:	R\$ 5.738.163,03	Valor Parcelado:	R\$ 194.976,23	Valor Parcelado:	R\$ 7.835.314,75
Valor pago mês (parcelamentos):	R\$ -	Valor pago mês (parcelamentos):	R\$ -	Valor pago mês (parcelamentos):	R\$ -

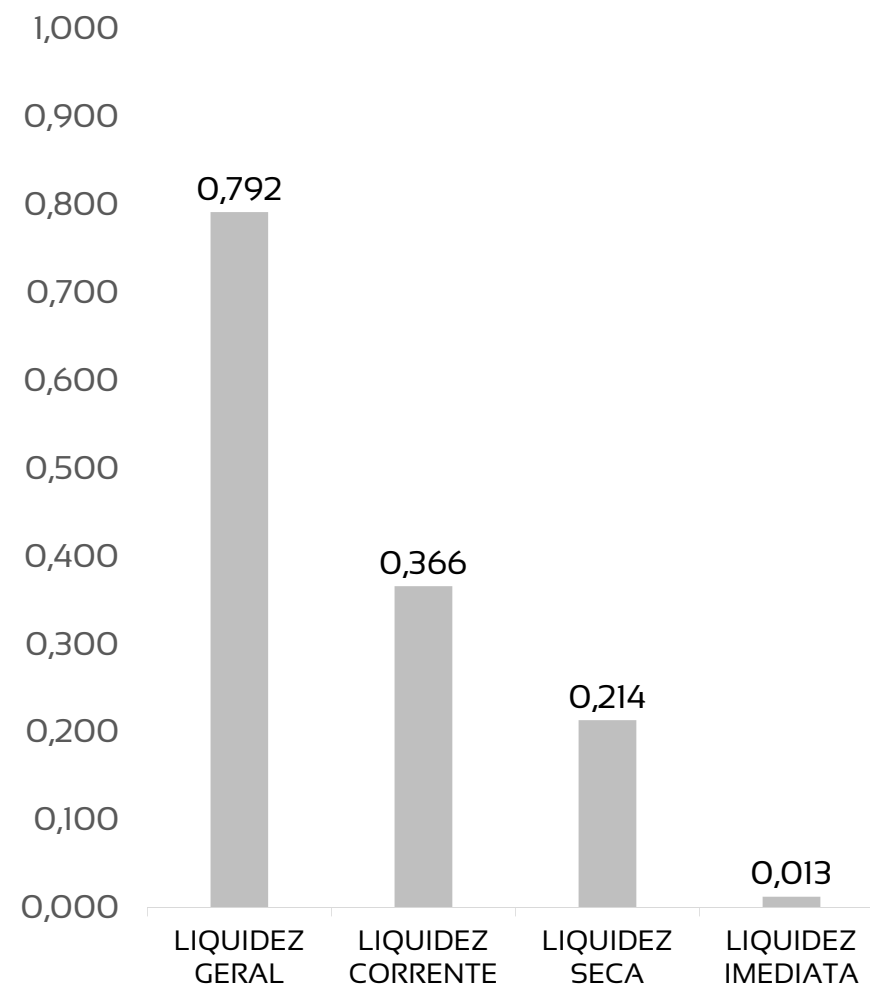
TRIBUTOS EM ABERTO

■ FEDERAIS ■ ESTADUAIS ■ MUNICIPAIS



ÍNDICES DE LIQUIDEZ – OS VALORES DO MÊS DE JANEIRO APRESENTAM ÍNDICES DE LIQUIDEZ ABAIXO DE 1, REVELANDO BAIXO PODER DE PAGAMENTO DA RECUPERANDA FRENTE ÀS DÍVIDAS QUE POSSUI

	DEZ/20	REFERÊNCIA
LIQUIDEZ GERAL	0,792	Para cada R\$ 1,00 de obrigações totais, há R\$ 0,79 em ativos para cobertura das dívidas
LIQUIDEZ CORRENTE	0,366	Para cada R\$ 1,00 de obrigações de curto prazo, há R\$ 0,37 em ativos de curto prazo para cobertura das dívidas
LIQUIDEZ SECA	0,214	Para cada R\$ 1,00 de obrigações de curto prazo, há R\$ 0,21 em ativos circulantes, com exceção do estoque, para cobertura das dívidas
LIQUIDEZ IMEDIATA	0,013	Para cada R\$ 1,00 de obrigações de curto prazo, há R\$ 0,013 em disponibilidades para cobertura das dívidas



DRE – RESULTADO JANEIRO/2021 – (BMK)

R\$ 1.978.090

RECEITA LÍQUIDA

R\$ 2.853.775

DESPESAS OPERACIONAIS

R\$ 2.267.919

CUSTO MERCADORIA VENDIDA

R\$ 177.694

RESULTADO FINANCEIRO E NÃO OPERACIONAL

R\$ 3.321.298

PREJUÍZO LÍQUIDO



DRE – RESULTADO ACUMULADO 2021 – (BMK)

R\$ 1.978.090

RECEITA LÍQUIDA

R\$ 2.853.775

DESPESAS OPERACIONAIS

R\$ 2.267.919

CUSTO MERCADORIA VENDIDA

R\$ 177.694

RESULTADO FINANCEIRO E NÃO OPERACIONAL

R\$ 3.321.298

PREJUÍZO LÍQUIDO

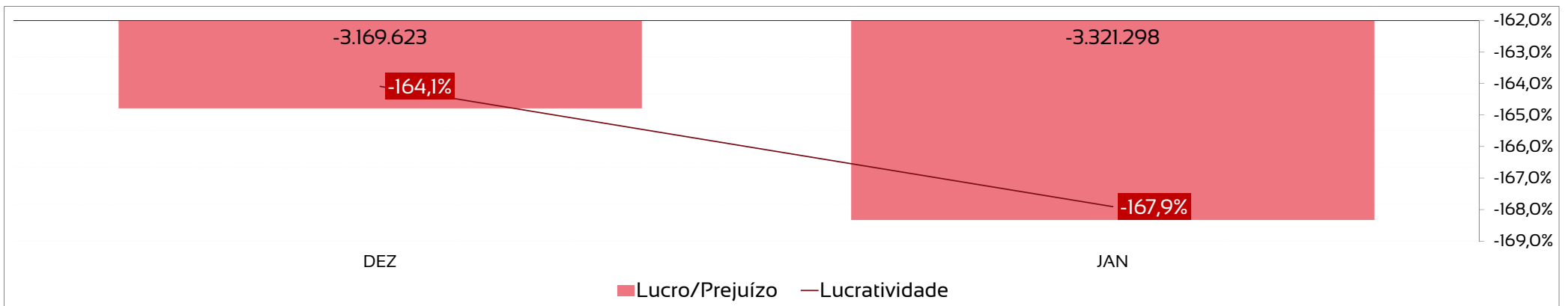

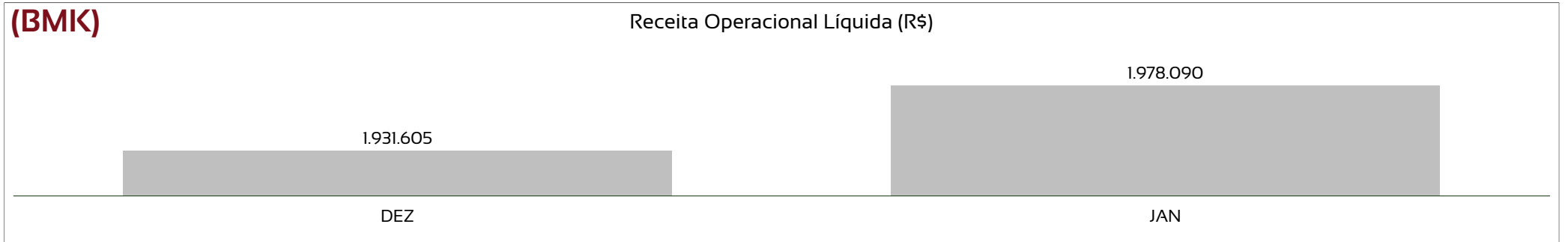


DRE – RESUMO – (BMK)

	Jan	Fev	Mar	Abr	Mai	Jun	Jul	Ago	Set	Out	Nov	Dez	Total
Receitas Operacionais Líquidas	1.978.090												1.978.090
CMV – Custo Mercadoria Vendida	-2.267.919												-2.267.919
Margem de Contribuição	-289.829												-289.829
Despesas Operacionais	-2.853.775												-2.853.775
Resultado Financeiro e Não Operacional	-183.641												-183.641
Provisão de IR e CSLL	5.947												5.947
Lucro/Prejuízo	-3.321.298												-3.321.298



DRE - RECEITAS APRESENTARAM AUMENTO DE 2% EM JANEIRO, PORÉM, HOVE CRESCIMENTO DAS DESPESAS DE 266%, RESULTANDO NO ALTO VALOR DE PREJUIZO

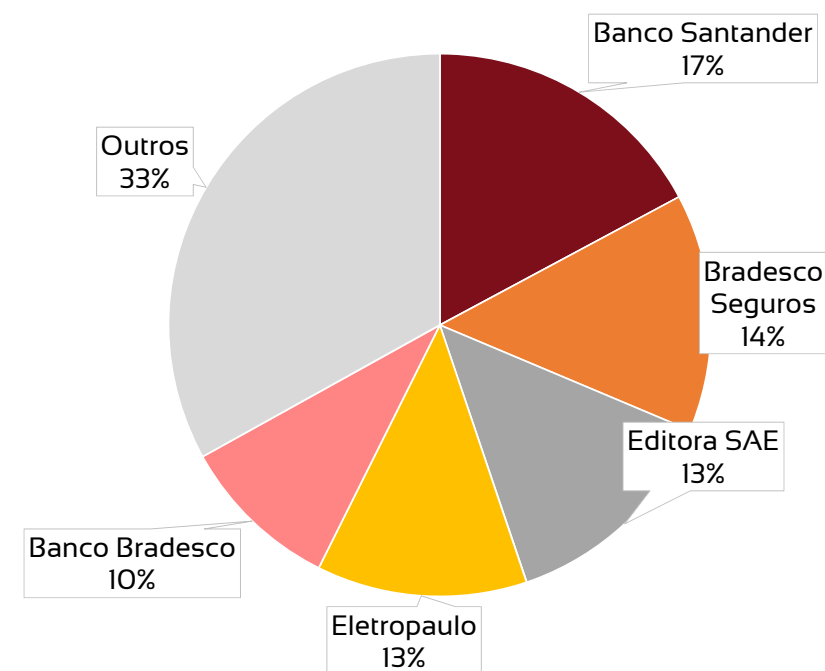


DRE - 64% DAS VENDAS DA RECUPERANDA EM 2021 SÃO ORIUNDAS DE 5 PRINCIPAIS CLIENTES

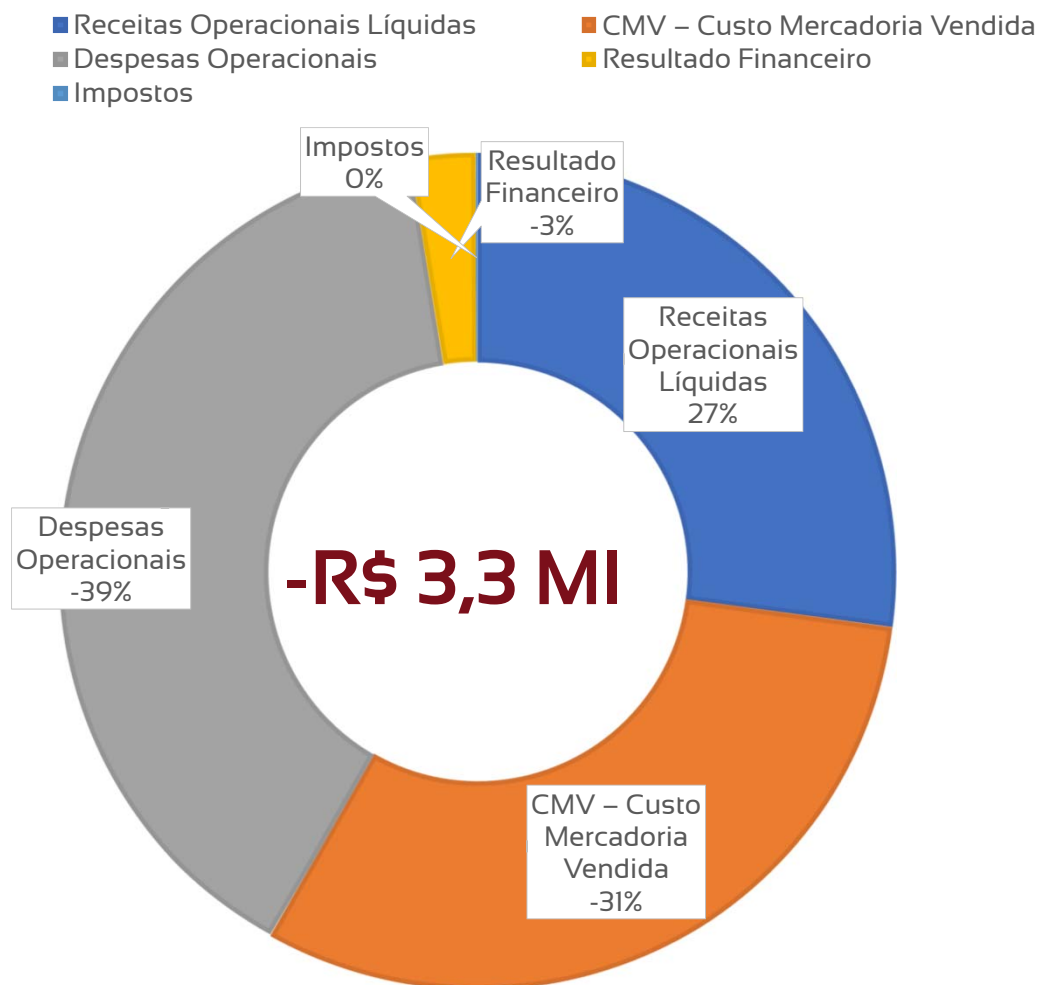
Principais Clientes (R\$)

Cliente	Venda Acumulada 2021
Banco Santander	R\$ 324.765,34
Bradesco Seguros	R\$ 308.905,32
Editora SAE	R\$ 287.664,65
Eletropaulo	R\$ 219.500,05
Banco Bradesco	R\$ 201.618,49

Vendas 2021 (Por cliente)



DRE - COMPOSIÇÃO DO RESULTADO ANUAL



1

Custos são representados por gastos com produtos a laser e em processo;

2

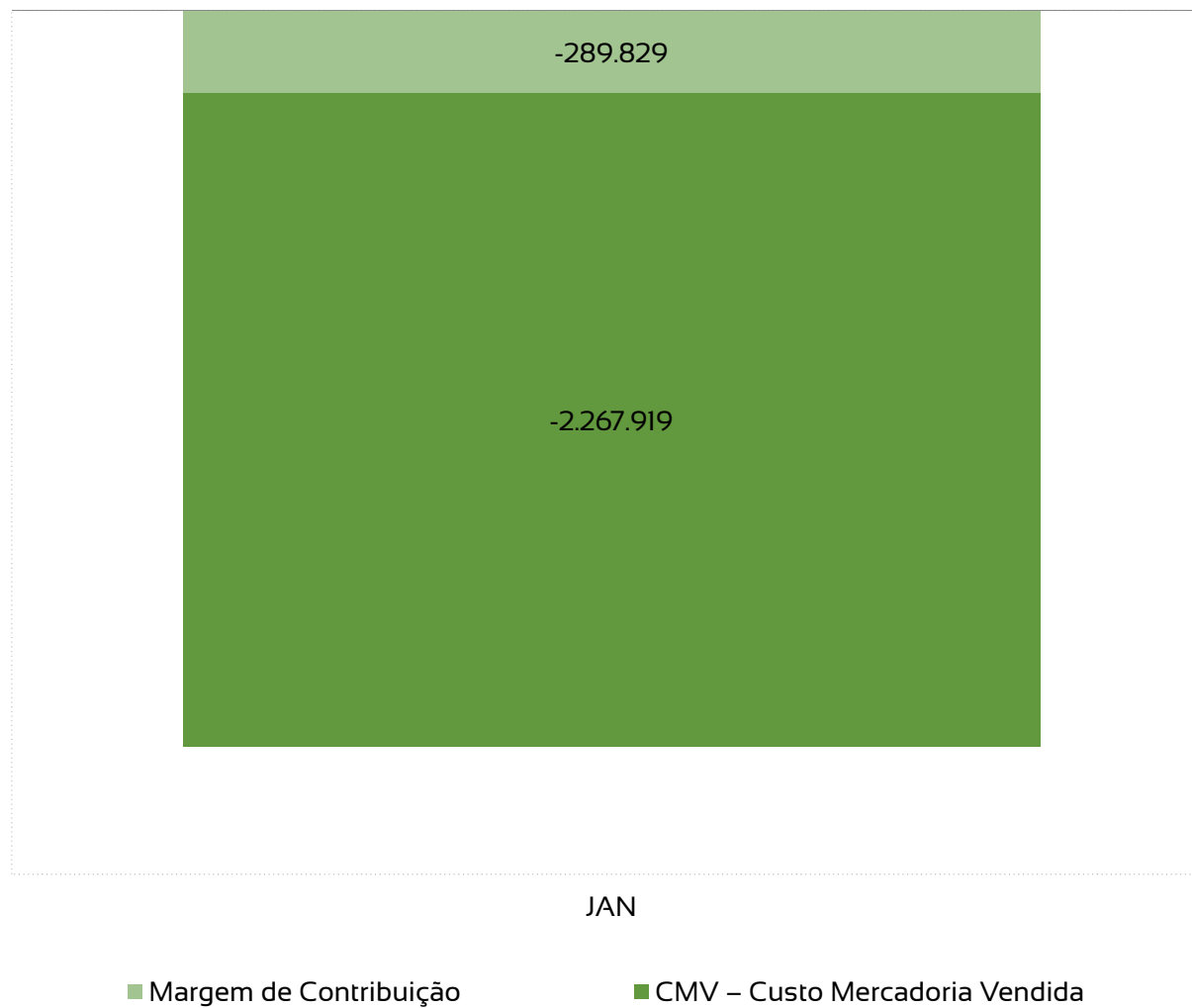
Despesas operacionais incluem gastos com pessoal, manutenção, estrutura administrativa e esforços de vendas;

3

O resultado financeiro é principalmente influenciado rendimento de aplicações, descontos obtidos, juros e multas.



DRE – A RECUPERANDA APRESENTA MARGEM DE CONTRIBUIÇÃO NEGATIVA EM JANEIRO, SOMANDO NO ANO -R\$ 289 MIL



FLUXO DE CAIXA – HOUE GERAÇÃO DE CAIXA NEGATIVA NO MÊS DE JANEIRO

Entradas	1.800.435,23
Recebimentos de clientes SAP	1.800.435,23
Outros créditos	-
Saídas	(1.758.974,76)
Movimento Operacional	41.460,47
(%)	2%
Investimentos	(1.897,53)
Ativo Fixo (Material e Serviço)	(1.897,53)
Leasing (equipamentos e veiculos)	-
Investimentos	-
Movimento Financeiro	(12.615,55)
Tarifas bancárias	(643,09)
Juros Fornecedores	-
FINAME - Bradesco empréstimo	(11.972,46)
BRADESCO - Capital de Giro	-
Capital Próprio	(103.391,62)
Entradas	41.950,00
Saídas	(121.370,00)
Bloqueio Judicial	(23.971,62)
Rendimento aplicação	-
Movimentação Financeira Líquida	(76.444,23)
(%)	-4%
Saldo Inicial	78.034,66
Saldo final	1.590,45

1

A Recuperanda não apresentou geração de caixa em janeiro;

2

Os fluxos de operação geraram saídas de caixa maiores do que as entradas, resultando em um saldo negativo de -R\$ 1,7 milhões;

3

A Recuperanda gastou recursos de capital próprio, diminuindo o saldo de caixa em -R\$ 103 mil;

4

A Recuperanda realizou atividades de investimento e financiamento, reduzindo o saldo de caixa em -R\$ 12 mil em janeiro;

5

As atividades de caixa em janeiro geraram resultado negativo de -R\$ 76 mil.



SUMÁRIO EXECUTIVO


BRASVENDING COMERCIAL S.A.

RESULTADO: A Recuperanda apresentou **resultado negativo de -R\$ 187 mil** no mês de janeiro. Em 2021, o prejuízo acumula-se em **-R\$ 187 mil**.

EBITDA: O indicador EBITDA foi de **-R\$ 47 mil** no mês de janeiro. Em 2021, o valor é de **-R\$ 47 mil**.

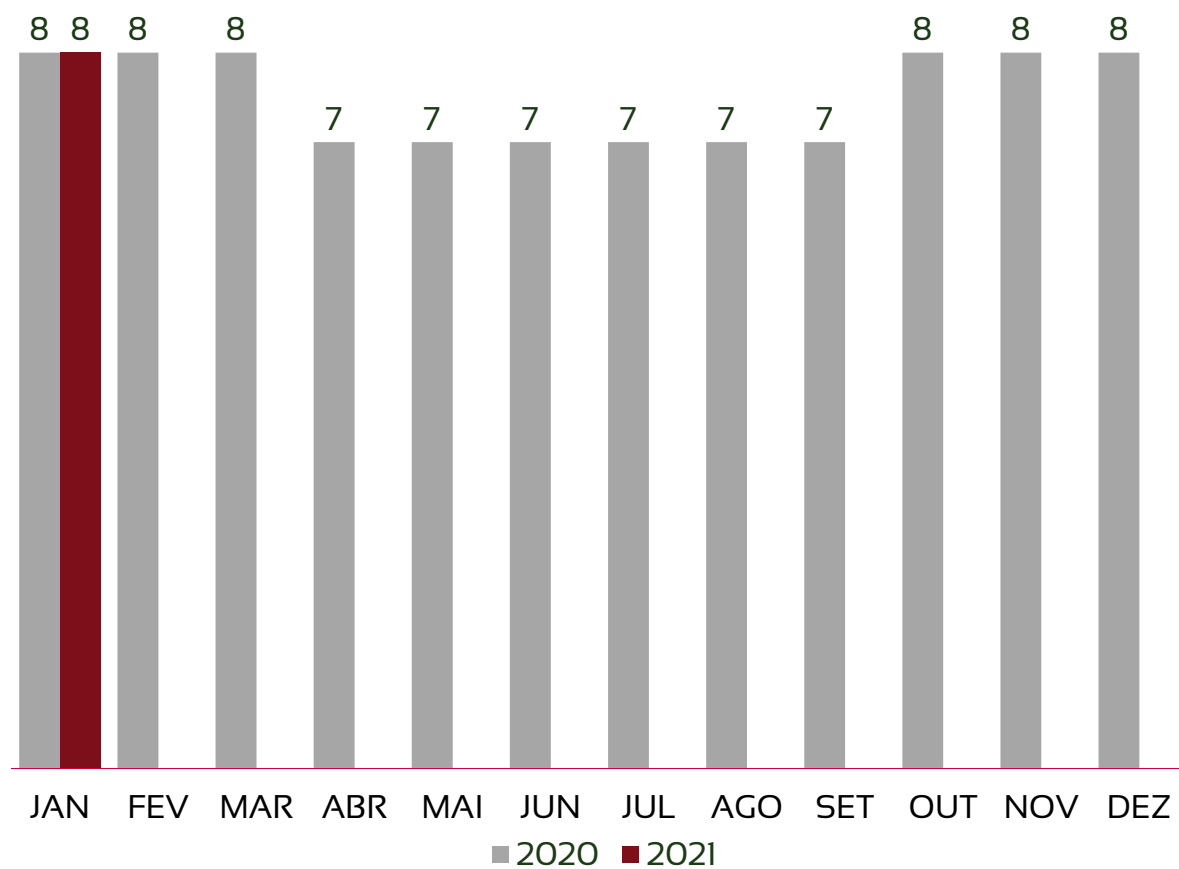
EMPREGOS: Recuperanda não registra movimentação de funcionários em janeiro/21, encerrando o mês com 8 funcionários e despesa registrada em folha no patamar de **R\$ 4,7 mil**.

RECEITAS: Não há geração de receitas pela Recuperanda em 2021.



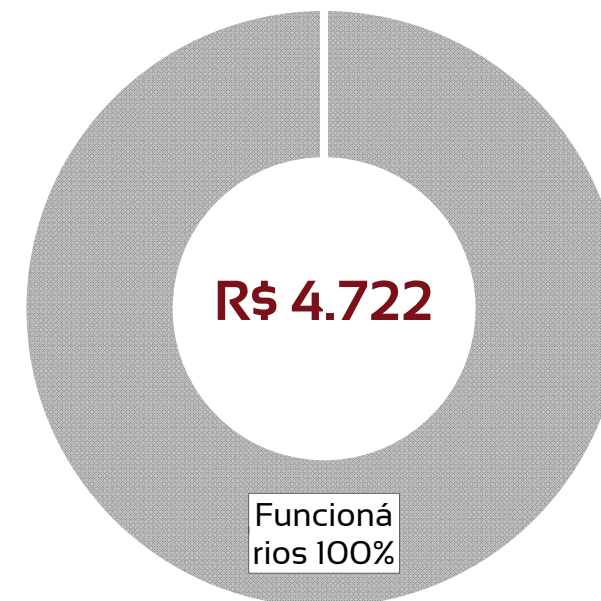
QUADRO DE TRABALHADORES - EVOLUÇÃO

Recuperanda não registrou variação de funcionários em janeiro/21.



TOTAL DA FOLHA:

■ Funcionários ■ Pró-Labore



Não há valor de pró-labore pago na folha de janeiro/21.



BALANÇO PATRIMONIAL – ATIVOS (BRASVENDING)

CIRCULANTE				NÃO CIRCULANTE				dez/20	jan/21	var %
	dez/20	jan/21	var %		dez/20	jan/21	var %	TOTAL EM ATIVOS	TOTAL EM ATIVOS	
Caixas e equivalentes de caixa	78	-185	-336%	Direitos realizáveis	1.234.983	1.234.983	0,0%	60.563.319	60.400.651	-0,3%
Contas a receber de clientes	473.965	452.876	-4%	Impostos diferidos	44.256.731	44.256.731	0,0%			
Tributos a recuperar	233.703	232.048	-1%	Imobilizado	40.127.131	40.127.131	0,0%			
Adiantamentos	-39.439	-39.438	0%	Depreciação acumulada	-36.504.695	-36.629.901	0,3%			
Estoque	504.846	504.846	0%	Ativo Intangível	39.915	39.915	0,0%			
				Diferido	10.183.621	10.169.166	-0,1%			
				Compensação	52.479	52.479	0,0%			
TOTAL	1.173.154	1.150.147	-2%	TOTAL	59.390.165	59.250.504	-0,2%			

Houve queda de -0,3% no total de ativos em comparação ao mês anterior.

As maiores variações ocorrem nas contas do ativo não circulante:

- Aumento de 0,3% na conta de depreciação, somando – R\$ 125 mil.



BALANÇO PATRIMONIAL – PASSIVOS (BRASVENDING)

PASSIVO				PATRIMÔNIO LÍQUIDO			
	dez/20	jan/21	var %		dez/20	jan/21	var %
Fornecedores	3.790.937	3.790.937	0,0%	Capital Social	137.393.520	137.393.520	0,0%
Adian./ Emprest./ Financiamento	790	294	-62,8%	Prejuízos acumulados	-122.757.152	-122.944.954	0,2%
Obrigações Trabalhistas	13.471.292	13.479.464	0,1%	Ajuste Avaliação Patrimonial	-1.402	-1.402	0,0%
Obrigações Tributárias	15.528.173	15.545.087	0,1%				
Provisões	4.513.316	4.513.860	0,0%				
Empréstimos LP	8.623.845	8.623.845	0,0%				
TOTAL	45.928.353	45.953.487	0,1%	TOTAL	14.634.966	14.447.164	-1%

dez/20	jan/21	
PASSIVO + PL	PASSIVO + PL	var %
60.563.319	60.400.651	-0,3%

Houve queda de -0,3% no total de passivos em comparação ao mês anterior.

As maiores variações absolutas ocorrem nas contas do passivo:

- Aumento de -R\$ 187 mil em prejuízos acumulados.



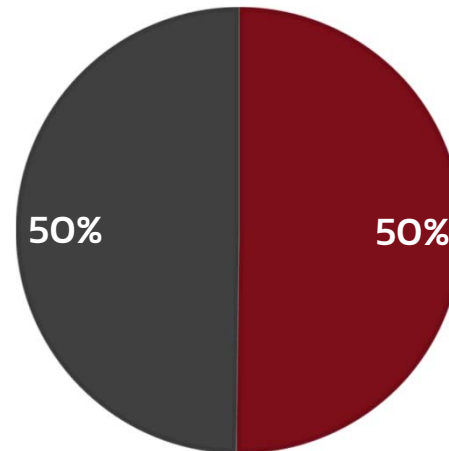
PASSIVOS TRIBUTÁRIOS EM ABERTO - 50% DOS TRIBUTOS EM ABERTO SÃO REPRESENTADOS PELA ESFERA FEDERAL, TOTALIZANDO R\$ 18 MILHÕES EM DÍVIDAS FISCAIS

(BRASVENDING)

TRIBUTOS FEDERAIS		TRIBUTOS ESTADUAIS		TRIBUTOS MUNICIPAIS	
Valor em aberto:	R\$ 9.056.074,05	Valor em aberto:	R\$ 8.982.736,28	Valor em aberto:	R\$ -
Valor Parcelado:	R\$ -	Valor Parcelado:	R\$ -	Valor Parcelado:	R\$ -
Valor pago mês (parcelamentos):	R\$ -	Valor pago mês (parcelamentos):	R\$ -	Valor pago mês (parcelamentos):	R\$ -

TRIBUTOS EM ABERTO

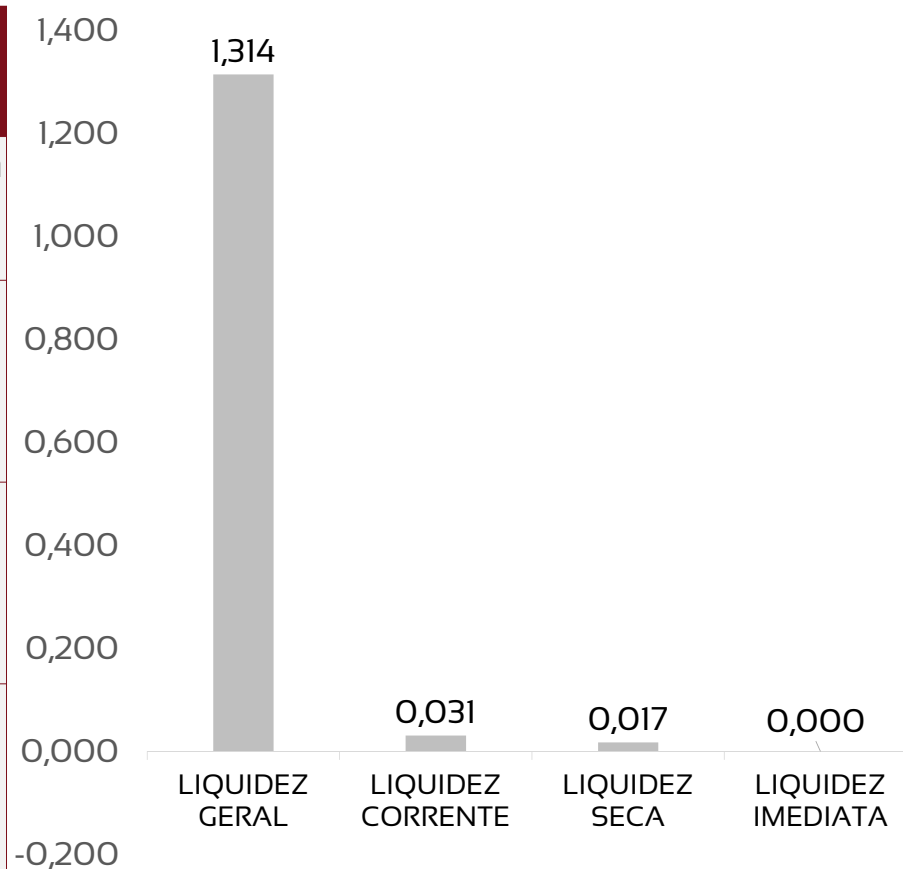
■ FEDERAIS ■ ESTADUAIS ■ MUNICIPAIS



ÍNDICES DE LIQUIDEZ – AO CONSIDERAR O TOTAL DE ATIVOS, A RECUPERANDA SUPERA OS VALORES DAS DÍVIDAS TOTAIS. PORÉM, CONSIDERANDO APENAS OS ATIVOS DE CURTO PRAZO A RECUPERANDA APRESENTA BAIXÍSSIMO PODER DE PAGAMENTO DE SUAS DÍVIDAS DE CURTO PRAZO

(BRASVENDING)

	DEZ/20	REFERÊNCIA
LIQUIDEZ GERAL	1,314	Para cada R\$ 1,00 de obrigações totais, há R\$ 1,31 em ativos para cobertura das dívidas
LIQUIDEZ CORRENTE	0,031	Para cada R\$ 1,00 de obrigações de curto prazo, há R\$ 0,031 em ativos de curto prazo para cobertura das dívidas
LIQUIDEZ SECA	0,017	Para cada R\$ 1,00 de obrigações de curto prazo, há R\$ 0,017 em ativos ciurculantes, com exceção do estoque, para cobertura das dívidas
LIQUIDEZ IMEDIATA	0,000	Para cada R\$ 1,00 de obrigações de curto prazo, há R\$ 0,000 em disponibilidades para cobertura das dívidas



DRE – RESULTADO JANEIRO/2021 - (BRASVENDING)

R\$ 0

RECEITA LÍQUIDA

R\$ 47.933

DESPESAS OPERACIONAIS

R\$ 0

CUSTO MERCADORIA VENDIDA

R\$ 139.869

RESULTADO FINANCEIRO E NÃO OPERACIONAL

R\$ 187.802

PREJUÍZO LÍQUIDO



DRE – RESULTADO ACUMULADO 2021 - (BRASVENDING)

R\$ 0

RECEITA LÍQUIDA

R\$ 47.933

DESPESAS OPERACIONAIS

R\$ 0

CUSTO MERCADORIA VENDIDA

R\$ 139.869

RESULTADO FINANCEIRO E NÃO OPERACIONAL

R\$ 187.802

PREJUÍZO LÍQUIDO

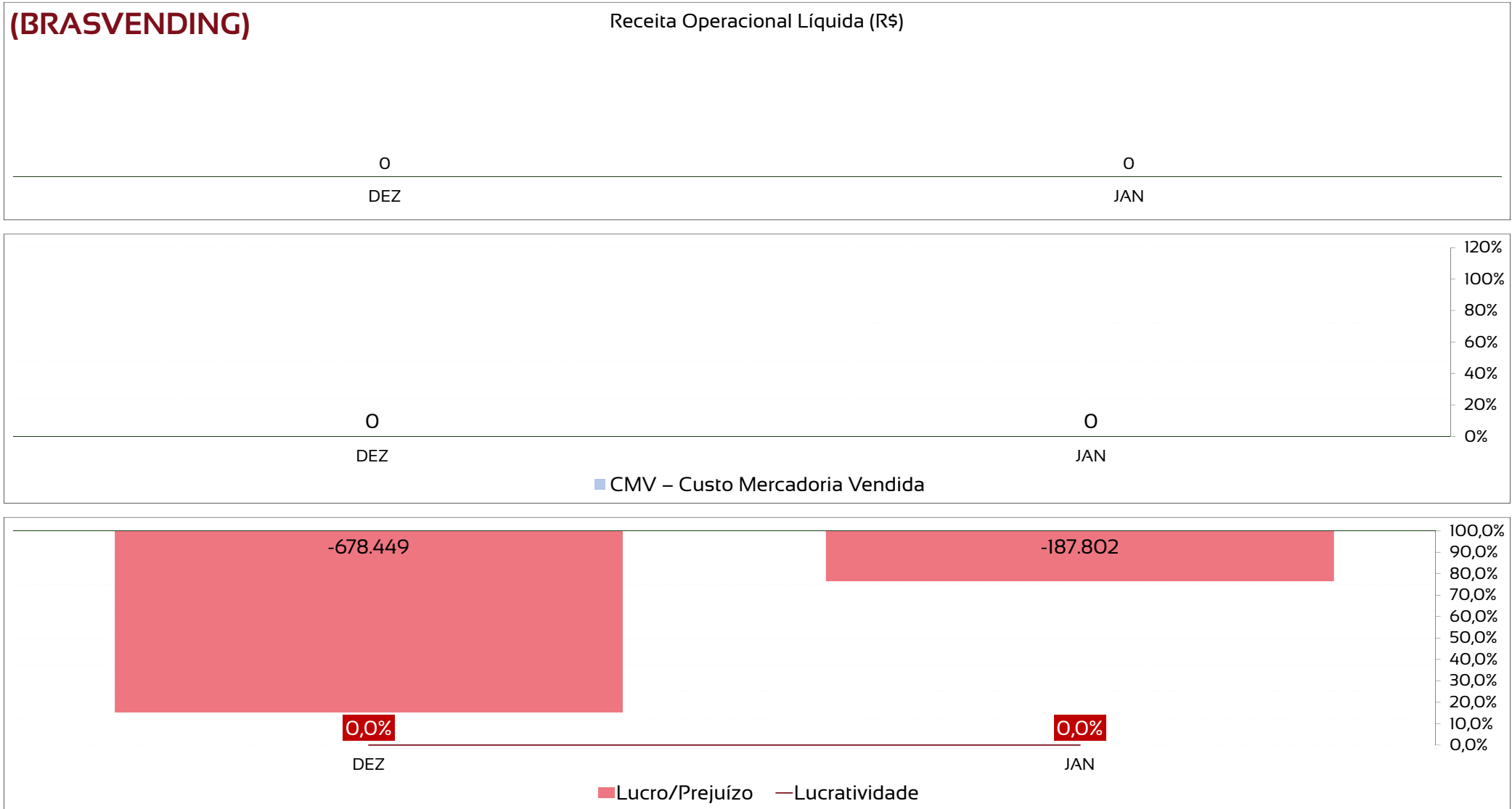


DRE – RESUMO (BRASVENDING)

	Jan	Fev	Mar	Abr	Mai	Jun	Jul	Ago	Set	Out	Nov	Dez	Total
Receitas Operacionais Líquidas	0												0
CMV – Custo Mercadoria Vendida	0												0
Margem de Contribuição	0												0
Despesas Operacionais	-47.933												-47.933
Resultado Financeiro e Não Operacional	-139.869												-139.869
Provisão de IR e CSLL	0												0
Lucro/Prejuízo	-187.802												-187.802

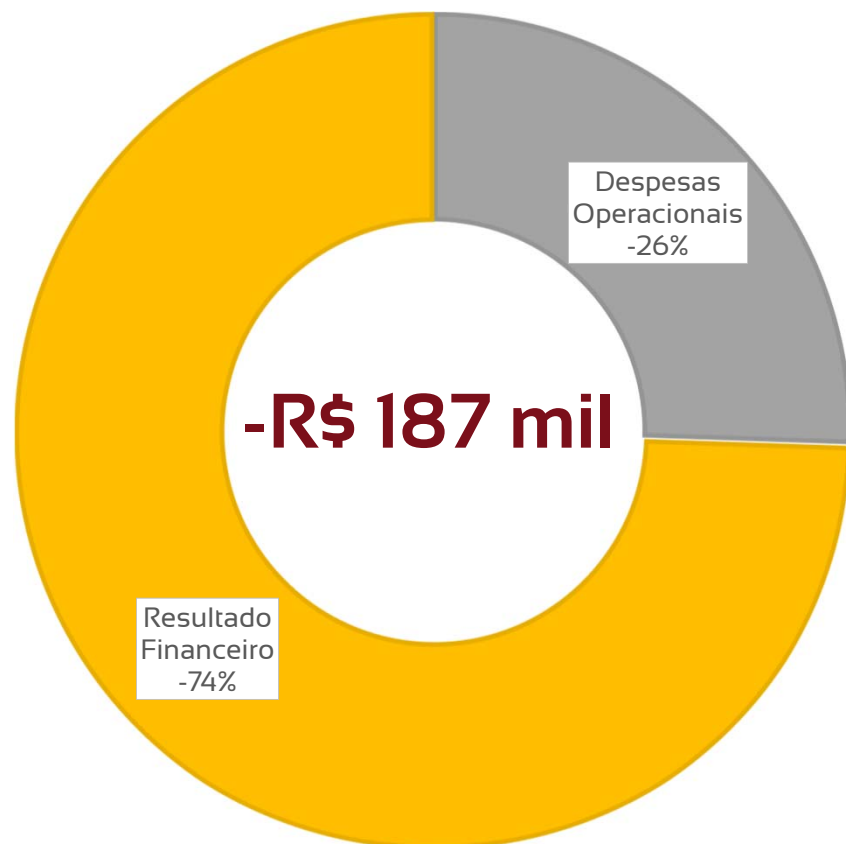


DRE – A RECUPERANDA NÃO APRESENTA GERAÇÃO DE RECEITAS, APENAS DESPESAS AO LONGO DO ANO, RESULTANDO EM PREJUÍZO NO EXERCÍCIO



DRE - COMPOSIÇÃO DO RESULTADO ANUAL - (BRASVENDING)

- Receitas Operacionais Líquidas
- Despesas Operacionais
- Impostos
- CMV – Custo Mercadoria Vendida
- Resultado Financeiro



1

Os valores de despesas operacionais incluem gastos com pessoal e administrativas, sendo o valor mais expressivo das despesas, gastos com salários no valor de R\$ 31 mil;

2

Os valores de despesas não operacionais e financeiras incluem taxas bancárias e despesas patrimoniais, sendo a mais expressiva, despesa com depreciações, no valor de R\$ 125 mil.



SUMÁRIO EXECUTIVO


CIA AMAZON BR AGROPECUÁRIA

RESULTADO: A Recuperanda apresentou **resultado negativo de -R\$ 505,00** no mês de janeiro. Em 2021, o prejuízo acumula-se em **-R\$ 505,00**

EBITDA: O indicador EBITDA foi de **R\$ 505,00** no mês de janeiro. Em 2021, o valor é de **-R\$ 505,00**. Não há diferença com valor dos resultados do exercício, pois a Recuperanda não possui valores de resultados não operacionais e financeiros.

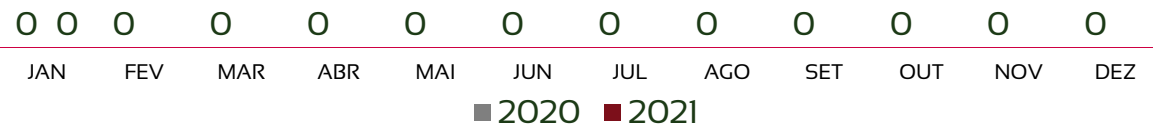
EMPREGOS: Recuperanda não possui funcionários registrados em 2021.

RECEITAS: Não há geração de receitas pela Recuperanda em 2021.

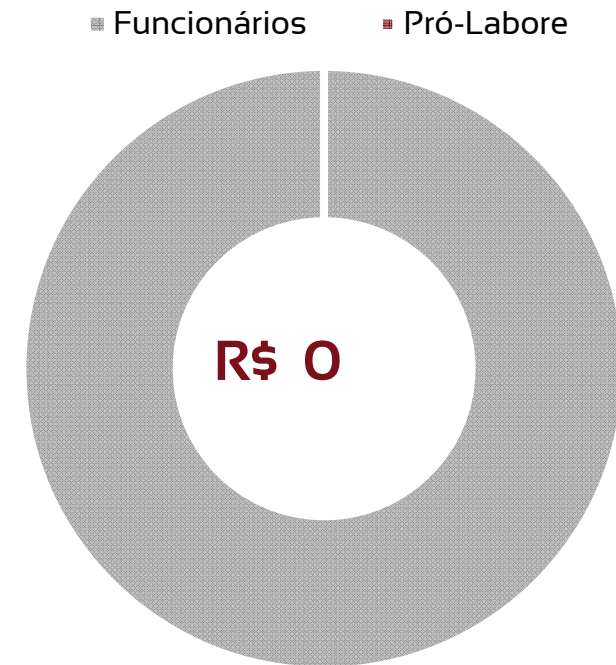


QUADRO DE TRABALHADORES - EVOLUÇÃO

Recuperanda não possui funcionários registrados no ano de 2021.



TOTAL DA FOLHA:



Não há valor de pró-labore pago na folha de janeiro/21.



BALANÇO PATRIMONIAL – ATIVOS (CIA AMAZON)

CIRCULANTE			
	dez/20	jan/21	var %
Caixas e equivalentes de caixa	500	500	0%
Adiantamento - AC PRODUTOS	112.064	112.064	0%
Tributos a recuperar	780	780	0%
TOTAL	113.344	113.344	0%

NÃO CIRCULANTE			
	dez/20	jan/21	var %
Imobilizado	6.995.385	6.995.385	0%
Depreciação acumulada	-492.185	-492.185	0%
TOTAL	6.503.200	6.503.200	0%

dez/20	jan/21	var %
TOTAL EM ATIVOS	TOTAL EM ATIVOS	
6.616.544	6.616.544	0,0%

Não houveram variações no mês de janeiro.



BALANÇO PATRIMONIAL – PASSIVOS (CIA AMAZON)

PASSIVO				PATRIMÔNIO LÍQUIDO			
	dez/20	jan/21	var %		dez/20	jan/21	var %
Diversos	817	817	0%	Capital Social	3.901.500	3.901.500	0%
Terras	110.000	110.000	0%	Prejuízos acumulados	-2.706.595	-2.707.100	0%
Obrigações Trabalhistas	9.398	9.398	0%	Ajuste Avaliação Patrimonial	3.422.740	3.422.740	0%
Obrigações Tributárias	1.763.230	1.763.230	0%				
Partes relacionadas a pagar	115.454	115.959	0%				
TOTAL	1.998.899	1.999.404	0%	TOTAL	4.617.645	4.617.140	0%

dez/20	jan/21	
PASSIVO + PL	PASSIVO + PL	var %
6.616.544	6.616.544	0,0%

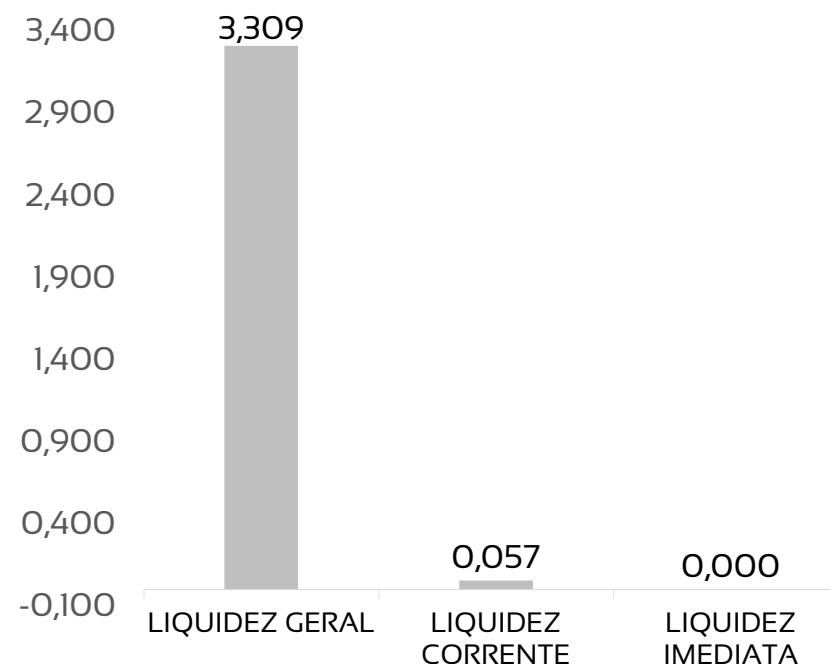
Não houveram variações no mês de janeiro.



ÍNDICES DE LIQUIDEZ – AO CONSIDERAR O TOTAL DE ATIVOS, A RECUPERANDA SUPERA OS VALORES DAS DÍVIDAS TOTAIS. PORÉM, CONSIDERANDO APENAS OS ATIVOS DE CURTO PRAZO A RECUPERANDA APRESENTA BAIXO PODER DE PAGAMENTO DE SUAS DÍVIDAS DE CURTO PRAZO

(CIA AMAZON)

	DEZ/20	REFERÊNCIA
LIQUIDEZ GERAL	3,309	Para cada R\$ 1,00 de obrigações totais, há R\$ 3,3 em ativos para cobertura das dívidas
LIQUIDEZ CORRENTE	0,057	Para cada R\$ 1,00 de obrigações de curto prazo, há R\$ 0,06 em ativos de curto prazo para cobertura das dívidas
LIQUIDEZ IMEDIATA	0,000	Para cada R\$ 1,00 de obrigações de curto prazo, há R\$ 0,00 em disponibilidades para cobertura das dívidas



DRE – RESULTADO JANEIRO/2021 - (CIA AMAZON)

R\$ 0

RECEITA LÍQUIDA

R\$ 505

DESPESAS OPERACIONAIS

R\$ 0

CUSTO MERCADORIA VENDIDA

R\$ 0

RESULTADO FINANCEIRO E NÃO OPERACIONAL

R\$ 505

PREJUÍZO LÍQUIDO



DRE – RESULTADO ACUMULADO 2021 - (CIA AMAZON)

R\$ 0

RECEITA LÍQUIDA

R\$ 505

DESPESAS OPERACIONAIS

R\$ 0

CUSTO MERCADORIA VENDIDA

R\$ 0

RESULTADO FINANCEIRO E NÃO OPERACIONAL

R\$ 505

PREJUÍZO LÍQUIDO



DRE – RESUMO (CIA AMAZON)

	Jan	Fev	Mar	Abr	Mai	Jun	Jul	Ago	Set	Out	Nov	Dez	Total
Receitas Operacionais Líquidas	0												0
CMV – Custo Mercadoria Vendida	0												0
Margem de Contribuição	0												0
Despesas Operacionais	-505												-505
Resultado Financeiro e Não Operacional	0												0
Provisão de IR e CSLL	0												0
Lucro/Prejuízo	-505												-505

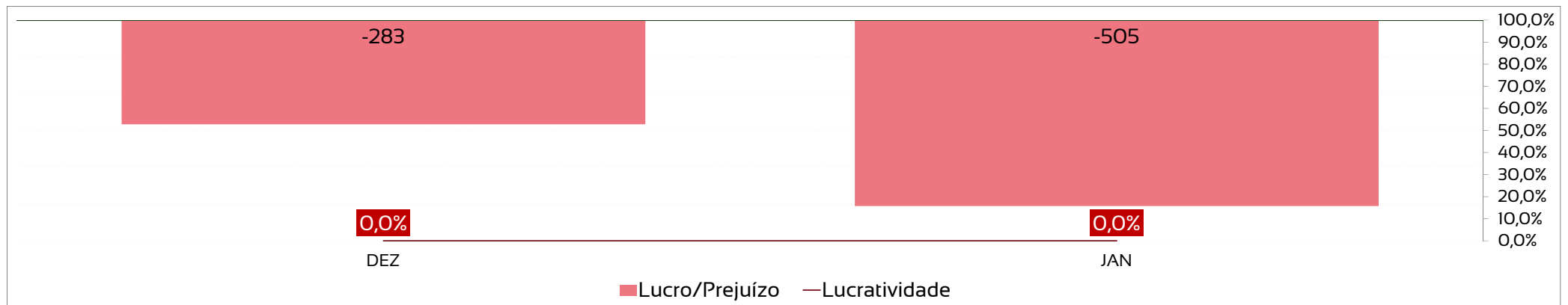
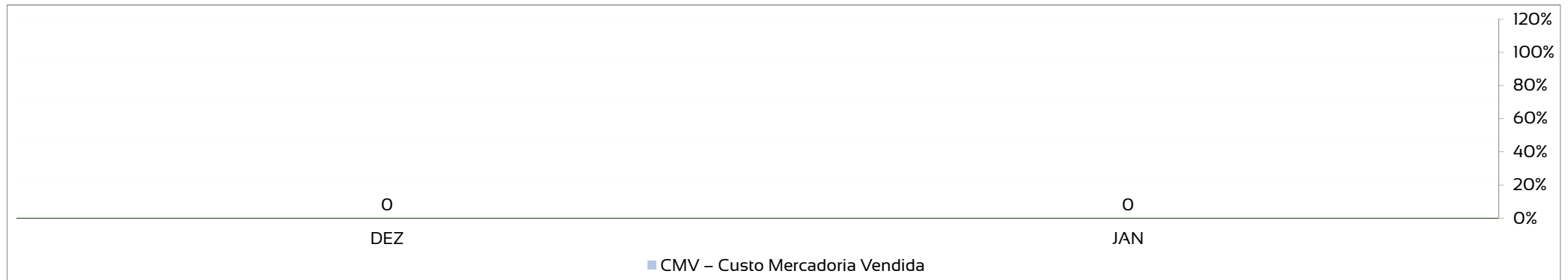


DRE – A RECUPERANDA NÃO APRESENTA GERAÇÃO DE RECEITAS, APENAS DESPESAS AO LONGO DO ANO, RESULTANDO EM PREJUÍZO NO EXERCÍCIO

(CIA AMAZON)

Receita Operacional Líquida (R\$)

DEZ	JAN
0	0



DRE - COMPOSIÇÃO DO RESULTADO ANUAL - (CIA AMAZON)

- Receitas Operacionais Líquidas
- Despesas Operacionais
- Impostos
- CMV – Custo Mercadoria Vendida
- Resultado Financeiro



1

Os valores de despesas operacionais incluem gastos com água, luz, gás e demais despesas administrativas.



SUMÁRIO EXECUTIVO


AC PRODUTOS ALIMENTÍCIOS LTDA.

RESULTADO: A Recuperanda apresentou **resultado negativo de -R\$ 73 mil** no mês de janeiro. Em 2021, o prejuízo acumula-se em **-R\$ 73 mil**.

EBITDA: O indicador EBITDA foi de **R\$ 0** no mês de janeiro. Em 2021 o valor é de **-R\$ 0**.

EMPREGOS: Recuperanda não possui funcionários registrados em 2021.

RECEITAS: Não há geração de receitas pela Recuperanda em 2021.

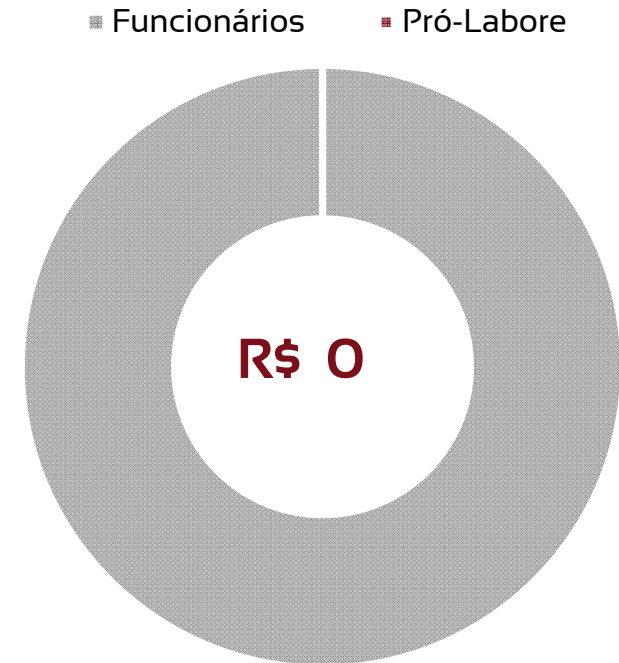


QUADRO DE TRABALHADORES - EVOLUÇÃO

Recuperanda não possui funcionários registrados no ano de 2021.



TOTAL DA FOLHA:



Não há valor de pró-labore pago na folha de janeiro/21.



BALANÇO PATRIMONIAL – ATIVOS (AC PRODUTOS)

CIRCULANTE				NÃO CIRCULANTE			
	dez/20	jan/21	var %		dez/20	jan/21	var %
Caixas e equivalentes de caixa	1.912	1.556	-19%	Ativos mantidos p/ venda	47	47	0%
Contas a receber de clientes	80.628	80.628	0%	Investimentos (Brasvending)	5.740.065	5.666.568	-1%
Tributos a recuperar	8.629	8.629	0%				
Outros créditos	72.561	72.561	0%				
TOTAL	163.730	163.373	0%	TOTAL	5.740.112	5.666.615	-1%

dez/20	jan/21	var %
TOTAL EM ATIVOS	TOTAL EM ATIVOS	
5.903.841	5.829.987	-1,3%

Houve queda de -1,3% no total de ativos em comparação ao mês anterior.

As maiores variações ocorrem nas contas do ativo não circulante:

- Queda de 1% na conta de Investimentos (Brasvending), somando – R\$ 73 mil.



BALANÇO PATRIMONIAL – PASSIVOS (AC PRODUTOS)

PASSIVO			
	dez/20	jan/21	var %
Fornecedores	433.500	433.500	0,0%
Credores compras	2.600.000	2.600.000	0,0%
Obrigações Trabalhistas	3.896	3.896	0,0%
Partes Relacionadas	32.200.647	32.200.347	0,0%
Empréstimos sócios	19.730	19.730	0,0%
TOTAL	35.257.773	35.257.473	0,0%

PATRIMÔNIO LÍQUIDO			
	dez/20	jan/21	var %
Capital Social	10.860.000	10.860.000	0,0%
Prejuízos acumulados	-18.231.393	-18.304.947	0,4%
Ajuste Avaliação Patrimonial	-21.982.539	-21.982.539	0,0%
TOTAL	-29.353.932	-29.427.486	0,3%

dez/20	jan/21	
PASSIVO + PL	PASSIVO + PL	var %
5.903.841	5.829.987	-1,3%

Houve queda de -1,3% no total de passivos em comparação ao mês anterior.

As maiores variações absolutas ocorrem nas contas do patrimônio líquido:

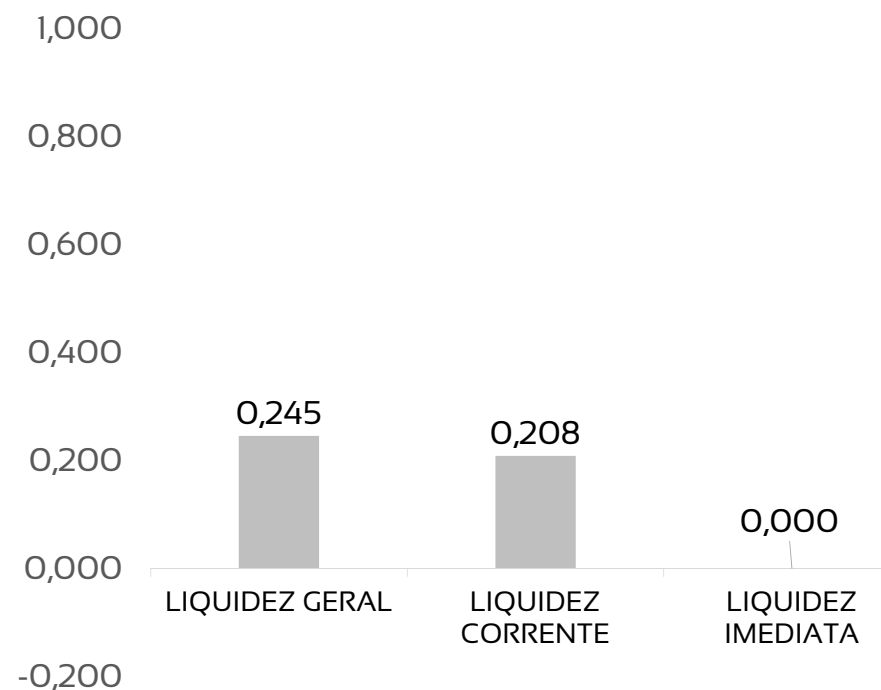
- Aumento de -R\$ 73 mil em prejuízos acumulados.



ÍNDICES DE LIQUIDEZ – OS VALORES DO MÊS DE JANEIRO APRESENTAM ÍNDICES DE LIQUIDEZ ABAIXO DE 1, REVELANDO BAIXO PODER DE PAGAMENTO DA RECUPERANDA FRENTE ÀS DÍVIDAS QUE POSSUI

(AC PRODUTOS)

	DEZ/20	REFERÊNCIA
LIQUIDEZ GERAL	0,245	Para cada R\$ 1,00 de obrigações totais, há R\$ 0,25 em ativos para cobertura das dívidas
LIQUIDEZ CORRENTE	0,208	Para cada R\$ 1,00 de obrigações de curto prazo, há R\$ 0,21 em ativos de curto prazo para cobertura das dívidas
LIQUIDEZ IMEDIATA	0,000	Para cada R\$ 1,00 de obrigações de curto prazo, há R\$ 0,0 em disponibilidades para cobertura das dívidas



DRE – RESULTADO JANEIRO/2021 - (AC PRODUTOS)

R\$ 0

RECEITA LÍQUIDA

R\$ 0

DESPESAS OPERACIONAIS

R\$ 0

CUSTO MERCADORIA VENDIDA

R\$ 73.554

RESULTADO FINANCEIRO E NÃO OPERACIONAL

R\$ 73.554

PREJUÍZO LÍQUIDO



DRE – RESULTADO ACUMULADO 2021 - (AC PRODUTOS)

R\$ 0

RECEITA LÍQUIDA

R\$ 0

DESPESAS OPERACIONAIS

R\$ 0

CUSTO MERCADORIA VENDIDA

R\$ 73.554

RESULTADO FINANCEIRO E NÃO OPERACIONAL

R\$ 73.554

PREJUÍZO LÍQUIDO



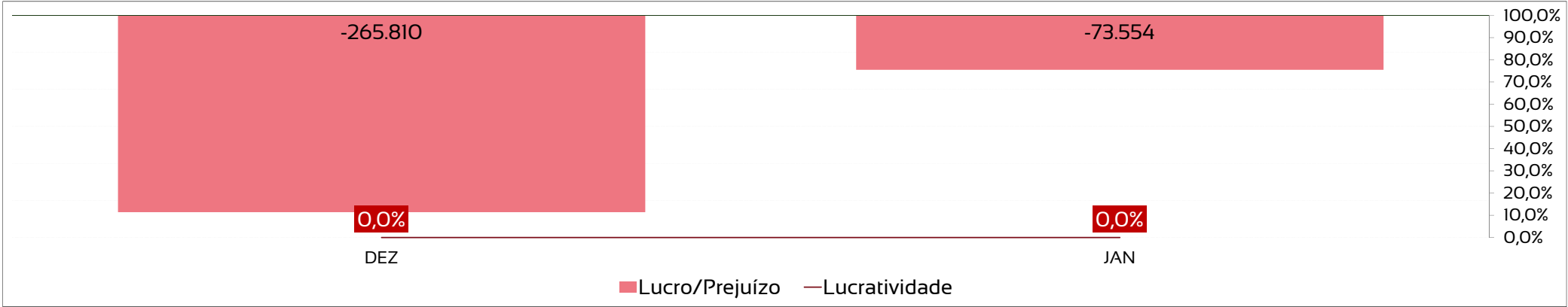
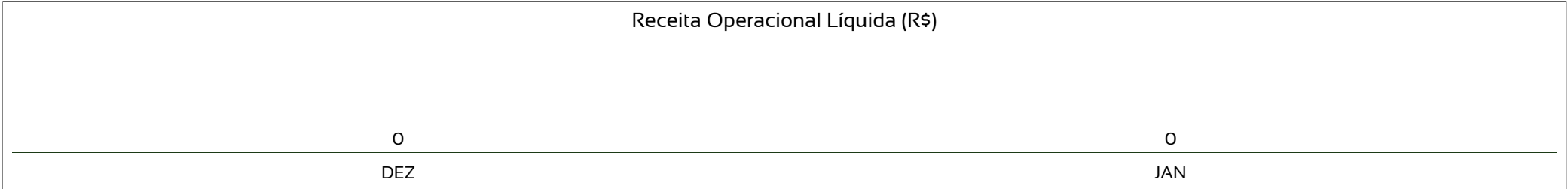
DRE – RESUMO (AC PRODUTOS)

	Jan	Fev	Mar	Abr	Mai	Jun	Jul	Ago	Set	Out	Nov	Dez	Total
Receitas Operacionais Líquidas	0												0
CMV – Custo Mercadoria Vendida	0												0
Margem de Contribuição	0												0
Despesas Operacionais	0												0
Resultado Financeiro e Não Operacional	-73.554												-73.554
Provisão de IR e CSLL	0												0
Lucro/Prejuízo	-73.554												-73.554



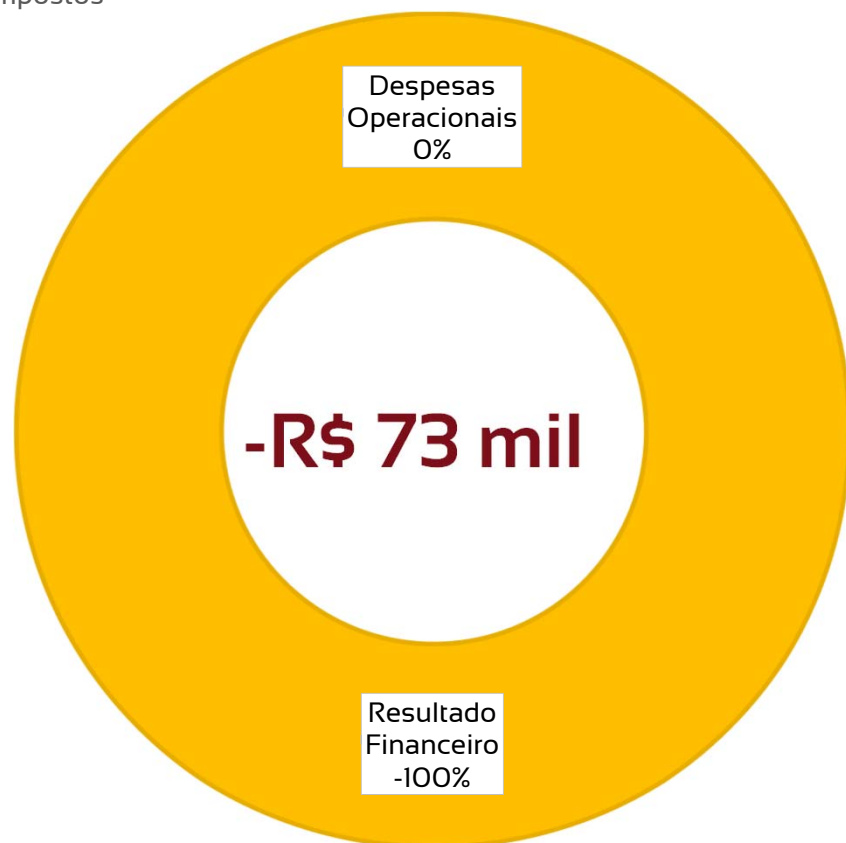
DRE – A RECUPERANDA NÃO APRESENTA GERAÇÃO DE RECEITAS, APENAS DESPESAS AO LONGO DO ANO, RESULTANDO EM PREJUÍZO NO EXERCÍCIO

(AC PRODUTOS)



DRE - COMPOSIÇÃO DO RESULTADO ANUAL - (AC PRODUTOS)

- Receitas Operacionais Líquidas
- Despesas Operacionais
- Impostos
- CMV – Custo Mercadoria Vendida
- Resultado Financeiro



1

A Recuperanda possui apenas despesas não operacionais, sendo o valor mais expressivo proveniente dos Resultado Negativo em Part. Societária, no valor de R\$ 73 mil.





Adm Judicial

RMA JANEIRO/2021

AC PROTEÍNA AGROPECUÁRIA S.A. - AC
AGRO MERCANTIL S.A. - BMK PRÓ
INDÚSTRIA GRÁFICA LTDA. -
BRASVENDING COMERCIAL S.A. - CIA
AMAZON BR AGROPECUÁRIA - AC
PRODUTOS ALIMENTÍCIOS LTDA.

Alexandre Borges Leite

Administrador Judicial

OAB/SP 213.111

 16 3103 7363

 www.bladmjudicial.com.br

