



Número: **5000028-22.2020.8.13.0040**

Classe: **[CÍVEL] RECUPERAÇÃO JUDICIAL**

Órgão julgador: **1ª Vara Cível da Comarca de Araxá**

Última distribuição : **07/01/2020**

Valor da causa: **R\$ 300.000.000,00**

Assuntos: **Administração judicial**

Segredo de justiça? **NÃO**

Justiça gratuita? **NÃO**

Pedido de liminar ou antecipação de tutela? **NÃO**

| Partes | Advogados |
|--|---|
| AC PROTEINA AGROPECUARIA S/A (AUTOR) | |
| | ANTONIO AUGUSTO MESQUITA FONTE BOA (ADVOGADO) EDUARDO TAKEMI DUTRA DOS SANTOS KATAOKA (ADVOGADO) ANA PAULA GUARNIERI BARBATO (ADVOGADO) |
| BMK PRO INDUSTRIA GRAFICA LTDA (AUTOR) | |
| | EDUARDO TAKEMI DUTRA DOS SANTOS KATAOKA (ADVOGADO) JOSE CARLOS DA SILVA (ADVOGADO) ANA PAULA GUARNIERI BARBATO (ADVOGADO) |
| AC AGRO MERCANTIL S.A. (AUTOR) | |
| | EDUARDO TAKEMI DUTRA DOS SANTOS KATAOKA (ADVOGADO) ANA PAULA GUARNIERI BARBATO (ADVOGADO) |
| BRASVENDING COMERCIAL S.A. (AUTOR) | |
| | EDUARDO TAKEMI DUTRA DOS SANTOS KATAOKA (ADVOGADO) ANA PAULA GUARNIERI BARBATO (ADVOGADO) |
| CIA. AMAZON BR AGROPECUARIA (AUTOR) | |
| | EDUARDO TAKEMI DUTRA DOS SANTOS KATAOKA (ADVOGADO) ANA PAULA GUARNIERI BARBATO (ADVOGADO) |
| A C PRODUTOS ALIMENTICIOS LTDA (AUTOR) | |
| | EDUARDO TAKEMI DUTRA DOS SANTOS KATAOKA (ADVOGADO) ANA PAULA GUARNIERI BARBATO (ADVOGADO) |

| Outros participantes | |
|--|------------------------------------|
| GOCIL SERVICOS DE VIGILANCIA E SEGURANCA LTDA (TERCEIRO INTERESSADO) | |
| | CLOVIS DE GOUVEA FRANCO (ADVOGADO) |
| GOCIL SERVICOS GERAIS LTDA (TERCEIRO INTERESSADO) | |
| | CLOVIS DE GOUVEA FRANCO (ADVOGADO) |
| TAMIRES PAIVA SALVADOR (TERCEIRO INTERESSADO) | |

| | |
|---|--|
| | ROBERTO PEREIRA DE SOUZA (ADVOGADO) IVONE APARECIDA BOSSO GODOY (ADVOGADO) |
| JEFERSON PASSOS VALE (TERCEIRO INTERESSADO) | |
| | VERA LUCIA DIAS (ADVOGADO) |
| WENDEL MACLIM LOPES FREITAS (TERCEIRO INTERESSADO) | |
| | JANCEMAR LOPES BILEU JUNIOR (ADVOGADO) |
| THIAGO DA SILVA DE CAMARGO (TERCEIRO INTERESSADO) | |
| | ADAO APARECIDO MANTOVANI (ADVOGADO) |
| ADILSON DONIZETTI ROSA (TERCEIRO INTERESSADO) | |
| | ERICA TEIXEIRA (ADVOGADO) PAULO RICARDO BRAGA MACIEL (ADVOGADO) |
| BANCO MERCEDES-BENZ DO BRASIL S/A (TERCEIRO INTERESSADO) | |
| | SERVIO TULIO DE BARCELOS (ADVOGADO) |
| INDUSTRIA GRAFICA FORONI LTDA (TERCEIRO INTERESSADO) | |
| | LUIZ FERNANDO MAIA (ADVOGADO) GIOVANNA TURTELLI (ADVOGADO) |
| SERVICO NACIONAL DE APRENDIZAGEM INDUSTRIAL (TERCEIRO INTERESSADO) | |
| | PRISCILLA DE HELD MENA BARRETO SILVEIRA (ADVOGADO) GUSTAVO HENRIQUE FILIPINI (ADVOGADO) |
| REGIANE PATRICIA COMBINATO (TERCEIRO INTERESSADO) | |
| | CESAR AUGUSTO SAFFA BATISTA (ADVOGADO) EDSON BORGES LOURENCO (ADVOGADO) |
| SP SMART COMERCIO, IMPORTACAO E SERVICOS DE INFORMATICA EIRELI - EPP (TERCEIRO INTERESSADO) | |
| | FERNANDO LEME SANCHES (ADVOGADO) |
| EUROSTAR PRODUTOS GRAFICOS E COMUNICACAO VISUAL LTDA. (TERCEIRO INTERESSADO) | |
| | DEBORAH SANCHES LOESER (ADVOGADO) |
| ANGELO LUCIANO TORRES (TERCEIRO INTERESSADO) | |
| CARGILL ALIMENTOS LTDA (TERCEIRO INTERESSADO) | |
| | RODRIGO ROCHA DE SOUZA (ADVOGADO) WALTER BASILIO BACCO JUNIOR (ADVOGADO) |
| CARGILL AGRICOLA S A (TERCEIRO INTERESSADO) | |
| | RODRIGO ROCHA DE SOUZA (ADVOGADO) WALTER BASILIO BACCO JUNIOR (ADVOGADO) |
| EVERTON OLIVEIRA DIAS (TERCEIRO INTERESSADO) | |
| | RAFAEL DE SOUZA LINO (ADVOGADO) |
| ESTADO DE SAO PAULO (TERCEIRO INTERESSADO) | |
| | MARIA LIA PINTO PORTO CORONA (ADVOGADO) |
| FLOEMA SOLUCOES NUTRICIONAIS DE CULTIVOS LTDA (TERCEIRO INTERESSADO) | |
| | DAFILA BIANCA CAMARGOS (ADVOGADO) |
| RAFAEL NUNES PEREIRA (TERCEIRO INTERESSADO) | |

| | |
|--|--|
| | AMANDA GUIMARAES ROSA (ADVOGADO) JESSICA MENDES DA SILVA (ADVOGADO) TATIANE SILVA SOUZA (ADVOGADO) |
| BL CONSULTORIA E PARTICIPAÇÕES RIBEIRÃO PRETO LTDA S/S (ADMINISTRADOR(A) JUDICIAL) | |
| | ALEXANDRE BORGES LEITE (ADVOGADO) |
| Ministério Público - MPMG (FISCAL DA LEI) | |
| MUNICIPIO DE ARAXA (TERCEIRO INTERESSADO) | |
| UNIÃO FEDERAL- (PFN) (TERCEIRO INTERESSADO) | |
| MINAS GERAIS GABINETE MILITAR DO GOVERNADOR (TERCEIRO INTERESSADO) | |
| JUNTA COMERCIAL DO ESTADO DE MINAS GERAIS (TERCEIRO INTERESSADO) | |
| INDCOM - INDUSTRIA E COMERCIO DE MAQUINAS E EQUIPAMENTOS AGRICOLAS LTDA (TERCEIRO INTERESSADO) | |
| | MAURICIO REHDER CESAR (ADVOGADO) |
| INDUSTRIA DE MAQUINAS MIRUNA LTDA (TERCEIRO INTERESSADO) | |
| | JACKSON ANDRE DE SA (ADVOGADO) MARCELA FATIMA PASIERPSKI (ADVOGADO) |
| FABIO GOMES DE OLIVEIRA (TERCEIRO INTERESSADO) | |
| | AMANDA VIANA DE CARVALHO (ADVOGADO) |
| ZAMBIAZI, DAMASO SOCIEDADE DE ADVOGADOS - EPP (TERCEIRO INTERESSADO) | |
| | GIANPAOLO ZAMBIAZI BERTOL ROCHA (ADVOGADO) |
| AGROCERRADO PRODUTOS AGRICOLAS E ASSIST TECNICA LTDA (TERCEIRO INTERESSADO) | |
| | GIANPAOLO ZAMBIAZI BERTOL ROCHA (ADVOGADO) |
| sebastião de oliveira braga (TERCEIRO INTERESSADO) | |
| | HELLEM RAYANA COSTA ROSA (ADVOGADO) |
| MAURICIO REHDER CESAR (TERCEIRO INTERESSADO) | |
| | MAURICIO REHDER CESAR (ADVOGADO) |
| ORLANDIM FERREIRA ALVES (TERCEIRO INTERESSADO) | |
| | MICHEL PINHEIRO XIMANGO (ADVOGADO) |
| MBSET INDUSTRIAL LTDA (TERCEIRO INTERESSADO) | |
| | CARLOS ROBERTO DENESZCZUK ANTONIO (ADVOGADO) |
| RENATO DOS SANTOS BRAGA (TERCEIRO INTERESSADO) | |
| | HELLEM RAYANA COSTA ROSA (ADVOGADO) |
| HELLEM RAYANA COSTA ROSA (TERCEIRO INTERESSADO) | |
| | HELLEM RAYANA COSTA ROSA (ADVOGADO) |
| PEDRO EMANUEL DE ARAUJO MESQUITA (TERCEIRO INTERESSADO) | |
| | AMANDA VIANA DE CARVALHO (ADVOGADO) |
| Maria Juliana Araújo Reis (TERCEIRO INTERESSADO) | |
| | ITAMAR ALVES CORREIA (ADVOGADO) |
| VANESSA CARDOSO FERREIRA (TERCEIRO INTERESSADO) | |

| | |
|---|--|
| | FERNANDO BALEIRA LEO DE OLIVEIRA (ADVOGADO) ADRIANA APARECIDA DA SILVA (ADVOGADO) JACQUELINE RAMON DE ALCANTARA (ADVOGADO) |
| FLAVIO LAURENTINO DA SILVA (TERCEIRO INTERESSADO) | |
| | SANDRA GOMES CORREIA ORTEGA (ADVOGADO) |
| COPY SUPPLY COMERCIAL EIRELI (TERCEIRO INTERESSADO) | |
| | RAFAEL JUNIOR MENDES BONANI (ADVOGADO) |
| COPY SUPPLY COMERCIAL EIRELI (TERCEIRO INTERESSADO) | |
| | RAFAEL JUNIOR MENDES BONANI (ADVOGADO) |
| LEANDRO DE SOUSA SILVA (TERCEIRO INTERESSADO) | |
| | ERIKA APARECIDA SILVERIO (ADVOGADO) |
| BANCO BRADESCO S.A. (TERCEIRO INTERESSADO) | |
| | BRUNO DELGADO CHIARADIA (ADVOGADO) MILENA GROSSI DOS SANTOS (ADVOGADO) |
| VANESSA SANTOS DE SANTANA (TERCEIRO INTERESSADO) | |
| | RODRIGO PADOVAM COSTA (ADVOGADO) |
| AILTON COSTA DA SILVA (TERCEIRO INTERESSADO) | |
| | LUCIMARIO JOSE DA SILVA (ADVOGADO) |
| JOSE LIDIO DE OLIVEIRA (TERCEIRO INTERESSADO) | |
| | GRAZIELE CAMILLO DE PAULA (ADVOGADO) |
| DALIZIO PELLEGGATTI JUNIOR (TERCEIRO INTERESSADO) | |
| | GRAZIELE CAMILLO DE PAULA (ADVOGADO) |
| MINISTERIO DA FAZENDA (TERCEIRO INTERESSADO) | |
| BANCO SANTANDER (BRASIL) S.A. (TERCEIRO INTERESSADO) | |
| | BERNARDO DA ALBUQUERQUE MARANHÃO CARNEIRO (ADVOGADO) RICARDO MARTINS AMORIM (ADVOGADO) |
| ANTONIO PEREIRA DA SILVA (TERCEIRO INTERESSADO) | |
| | MARCELO LIMA DE AGUIAR (ADVOGADO) |
| ARNALDO RODRIGUES (TERCEIRO INTERESSADO) | |
| | CESAR AUGUSTO SAFFA BATISTA (ADVOGADO) |
| ODAIR CASSIANO SANT ANNA JUNIOR (TERCEIRO INTERESSADO) | |
| | ELIANA ALVES IOGI SEVILLA (ADVOGADO) |
| FRANCISCO GONCALVES BASTOS FILHO (TERCEIRO INTERESSADO) | |
| | ELIANA ALVES IOGI SEVILLA (ADVOGADO) |
| LEANDRO BENEDITO BARBOSA (TERCEIRO INTERESSADO) | |
| | ORLANDO DE SOUZA (ADVOGADO) |
| LUCELIA LINHARES LAGE MOTA (TERCEIRO INTERESSADO) | |
| | EDUARDO DINIZ (ADVOGADO) |
| CELSO MANICA (TERCEIRO INTERESSADO) | |
| | PEDRO ARAUJO (ADVOGADO) |
| RICOH BRASIL S.A. (TERCEIRO INTERESSADO) | |

| | |
|---|--|
| | NELSON WILIANS FRATONI RODRIGUES (ADVOGADO) |
| ANTERIO MANICA (TERCEIRO INTERESSADO) | |
| | PEDRO ARAUJO (ADVOGADO) |
| BANCO DO BRASIL SA (TERCEIRO INTERESSADO) | |
| | RICARDO LOPES GODOY (ADVOGADO) |
| VIVIANE SANTOS BARBOSA (TERCEIRO INTERESSADO) | |
| | RAFAEL DE SOUZA LINO (ADVOGADO) |
| MARCIA MANICA BOSCHINI (TERCEIRO INTERESSADO) | |
| | PEDRO ARAUJO (ADVOGADO) |
| MARLON MÂNICA (TERCEIRO INTERESSADO) | |
| | PEDRO ARAUJO (ADVOGADO) |
| TOMAS MASSAO TANOUE (TERCEIRO INTERESSADO) | |
| | DANIELA RAMOS MARINHO GOMES (ADVOGADO) |
| URANDIR MARIANO TERRA JUNIOR (TERCEIRO INTERESSADO) | |
| | JECKSON ANGELO DE SOUZA (ADVOGADO) JULIO CESAR NASCIMENTO DE FARIA (ADVOGADO) SANDRA REGINA BATISTA DA MOTA (ADVOGADO) |
| JAQUELINE CRISTINA DA SILVA (TERCEIRO INTERESSADO) | |
| | SANDRA REGINA BATISTA DA MOTA (ADVOGADO) JECKSON ANGELO DE SOUZA (ADVOGADO) JULIO CESAR NASCIMENTO DE FARIA (ADVOGADO) |
| TECHCOLLOR INDUSTRIA DE RESINAS PLASTICAS LTDA (TERCEIRO INTERESSADO) | |
| | TOSHINOBU TASOKO (ADVOGADO) MARIANA NETTO DE ALMEIDA (ADVOGADO) |
| FABIO JOSE DOS SANTOS (TERCEIRO INTERESSADO) | |
| | JULIO CESAR NASCIMENTO DE FARIA (ADVOGADO) JECKSON ANGELO DE SOUZA (ADVOGADO) SANDRA REGINA BATISTA DA MOTA (ADVOGADO) |
| FABIO KISS (TERCEIRO INTERESSADO) | |
| | JULIO CESAR NASCIMENTO DE FARIA (ADVOGADO) SANDRA REGINA BATISTA DA MOTA (ADVOGADO) JECKSON ANGELO DE SOUZA (ADVOGADO) |
| CLARO S/A (TERCEIRO INTERESSADO) | |
| | JOSE HENRIQUE CANCADO GONCALVES (ADVOGADO) |
| MARIA ESTELA COELHO (TERCEIRO INTERESSADO) | |
| | JECKSON ANGELO DE SOUZA (ADVOGADO) JULIO CESAR NASCIMENTO DE FARIA (ADVOGADO) SANDRA REGINA BATISTA DA MOTA (ADVOGADO) |
| PRICEWATERHOUSECOOPERS AUDITORES INDEPENDENTES (TERCEIRO INTERESSADO) | |
| | THIAGO LOPES CORTE REAL (ADVOGADO) HELOISE MORAES SOUZA (ADVOGADO) ALESSANDRA PIRES FICHE DE OLIVEIRA (ADVOGADO) |
| SERGIO ALMEIDA MATOS GONCALVES (TERCEIRO INTERESSADO) | |
| | DIOGO SOARES GONCALVES BOTELHO (ADVOGADO) |
| JAIR RAMOS DE JESUS (TERCEIRO INTERESSADO) | |
| | JONAS FIGUEIREDO DE OLIVEIRA (ADVOGADO) |

| | |
|---|---|
| JULIANA JANIRA DE PAIVA COSTA (TERCEIRO INTERESSADO) | |
| | CESAR AUGUSTO SAFFA BATISTA (ADVOGADO) EDSON BORGES LOURENCO (ADVOGADO) |
| GISELE SOARES DOS SANTOS (TERCEIRO INTERESSADO) | |
| | EDSON BORGES LOURENCO (ADVOGADO) CESAR AUGUSTO SAFFA BATISTA (ADVOGADO) |
| LEANDRO SOUZA DA SILVA (TERCEIRO INTERESSADO) | |
| | CESAR AUGUSTO SAFFA BATISTA (ADVOGADO) EDSON BORGES LOURENCO (ADVOGADO) |
| MARIA ELIZABETE GONÇALVES AQUINO (TERCEIRO INTERESSADO) | |
| | CESAR AUGUSTO SAFFA BATISTA (ADVOGADO) EDSON BORGES LOURENCO (ADVOGADO) |
| VANILSON SOUZA ALVES (TERCEIRO INTERESSADO) | |
| | SANDRA REGINA BATISTA DA MOTA (ADVOGADO) JECKSON ANGELO DE SOUZA (ADVOGADO) JULIO CESAR NASCIMENTO DE FARIA (ADVOGADO) |
| WELDER MOURA DA SILVA (TERCEIRO INTERESSADO) | |
| | SANDRA REGINA BATISTA DA MOTA (ADVOGADO) JECKSON ANGELO DE SOUZA (ADVOGADO) JULIO CESAR NASCIMENTO DE FARIA (ADVOGADO) |
| VIVIANE SANTOS BARBOSA (TERCEIRO INTERESSADO) | |
| | RAFAEL DE SOUZA LINO (ADVOGADO) |
| CONSORCIO OPERACIONAL DO TRANSPORTE COLETIVO DE PASSAGEIROS POR ONIBUS DO MUNICIPIO DE BELO HORIZONTE (TERCEIRO INTERESSADO) | |
| | DENIO MOREIRA DE CARVALHO JUNIOR (ADVOGADO) CAROLINA COSTA LEONEL (ADVOGADO) RONALDO MARIANI BITTENCOURT (ADVOGADO) |
| JADLOG LOGISTICA LTDA (FISCAL DA LEI) | |
| | ANDREIA CHRISTINA RISSON OLIVEIRA (ADVOGADO) |
| NORSA REFRIGERANTES S.A (TERCEIRO INTERESSADO) | |
| | JOAO LOYO DE MEIRA LINS (ADVOGADO) |
| TRISOLO COMERCIO E REPRESENTACAO DE PRODUTOS AGRICOLAS LTDA (TERCEIRO INTERESSADO) | |
| | ELSON FERREIRA DE SOUSA (ADVOGADO) |
| TELEMAR NORTE LESTE S/A. - EM RECUPERACAO JUDICIAL (TERCEIRO INTERESSADO) | |
| | FLAVIA NEVES NOU DE BRITO (ADVOGADO) |
| DISTRIBUIDORA RIO BRANCO DE PETROLEO LTDA (TERCEIRO INTERESSADO) | |
| | PAULA VILELA ARABE (ADVOGADO) PAMELA PRISCILA RODRIGUES SILVA FREITAS (ADVOGADO) |
| JOSE EURILIO SILVA FILHO (TERCEIRO INTERESSADO) | |
| | JOSE EURILIO SILVA FILHO (ADVOGADO) |
| EPOF EMPREENDIMENTOS E PARTICIPACOES IMOBILIARIAS LTDA (TERCEIRO INTERESSADO) | |
| | EDUARDO CASSIO CINELLI (ADVOGADO) |

| | |
|--|--|
| RIO DE JANEIRO REFRESCOS LTDA (TERCEIRO INTERESSADO) | |
| | FERNANDO CORREA DA SILVA (ADVOGADO) |
| MARILICE ALVES FRANCISCO (TERCEIRO INTERESSADO) | |
| LEVTON MANUTENCAO EIRELI (TERCEIRO INTERESSADO) | |
| | ALEXANDRE CHRISTIAN SOUZA DA COSTA (ADVOGADO) |
| ESCANDINAVIA VEICULOS LTDA (TERCEIRO INTERESSADO) | |
| | MARCELO SEMEDO BARCO (ADVOGADO) |
| MISLENE DAMASIO (TERCEIRO INTERESSADO) | |
| | FERNANDO RIBEIRO DE SOUZA PAULINO (ADVOGADO) |
| DRUCK CHEMIE BRASIL LTDA (TERCEIRO INTERESSADO) | |
| | RENATO FONTES ARANTES (ADVOGADO) |
| AGNALDO DA SILVA (TERCEIRO INTERESSADO) | |
| | JEAN MATHEUS CAMPOS CORDEIRO (ADVOGADO) |
| RAMIRO SEVERINO BARBOSA (TERCEIRO INTERESSADO) | |
| | JEAN MATHEUS CAMPOS CORDEIRO (ADVOGADO) |
| ITAMAR BRANDAO LIMA (TERCEIRO INTERESSADO) | |
| | KERLLY NEIVA REZENDE (ADVOGADO) ISABELA CALDEIRA COSTA (ADVOGADO) ALBERTO JUNIO DE CASTRO CHAVES (ADVOGADO) |
| ODONTOPREV S.A. (TERCEIRO INTERESSADO) | |
| | ANDRE MUNTOREANU MARREY (ADVOGADO) |
| NELSON PEREIRA DA SILVA (TERCEIRO INTERESSADO) | |
| | ISABELA CALDEIRA COSTA (ADVOGADO) KERLLY NEIVA REZENDE (ADVOGADO) ALBERTO JUNIO DE CASTRO CHAVES (ADVOGADO) |
| MARCOS VINICIUS RODRIGUES DE SOUSA (TERCEIRO INTERESSADO) | |
| | ISABELA CALDEIRA COSTA (ADVOGADO) KERLLY NEIVA REZENDE (ADVOGADO) ALBERTO JUNIO DE CASTRO CHAVES (ADVOGADO) |
| ANTÔNIO MARTINS DE FREITAS (TERCEIRO INTERESSADO) | |
| | CARLOS PEREIRA DE CARVALHO JUNIOR (ADVOGADO) |
| MISLENE DAMÁSIO (TERCEIRO INTERESSADO) | |
| | FERNANDO RIBEIRO DE SOUZA PAULINO (ADVOGADO) |
| ANTÔNIO MARTINS DE FREITAS (TERCEIRO INTERESSADO) | |
| | CARLOS PEREIRA DE CARVALHO JUNIOR (ADVOGADO) |
| JOAO GONCALVES CABECEIRA (TERCEIRO INTERESSADO) | |
| | ISABELA CALDEIRA COSTA (ADVOGADO) ALBERTO JUNIO DE CASTRO CHAVES (ADVOGADO) KERLLY NEIVA REZENDE (ADVOGADO) |
| CLAUDINEY APARECIDO DA CRUZ (TERCEIRO INTERESSADO) | |
| | KERLLY NEIVA REZENDE (ADVOGADO) ALBERTO JUNIO DE CASTRO CHAVES (ADVOGADO) ISABELA CALDEIRA COSTA (ADVOGADO) |

| | |
|---|--|
| ELESANDRO MENDES SANTIAGO (TERCEIRO INTERESSADO) | |
| | ISABELA CALDEIRA COSTA (ADVOGADO) KERLLY NEIVA REZENDE (ADVOGADO) ALBERTO JUNIO DE CASTRO CHAVES (ADVOGADO) |
| JOSE JOAQUIM RODRIGUES (TERCEIRO INTERESSADO) | |
| | ALBERTO JUNIO DE CASTRO CHAVES (ADVOGADO) ISABELA CALDEIRA COSTA (ADVOGADO) KERLLY NEIVA REZENDE (ADVOGADO) |
| JAIME BRAGA DA CUNHA (TERCEIRO INTERESSADO) | |
| | ALBERTO JUNIO DE CASTRO CHAVES (ADVOGADO) ISABELA CALDEIRA COSTA (ADVOGADO) KERLLY NEIVA REZENDE (ADVOGADO) |
| ALESSANDRO FERREIRA DE MORAES (TERCEIRO INTERESSADO) | |
| | ISABELA CALDEIRA COSTA (ADVOGADO) KERLLY NEIVA REZENDE (ADVOGADO) ALBERTO JUNIO DE CASTRO CHAVES (ADVOGADO) |
| SUZANO S/A (TERCEIRO INTERESSADO) | |
| | WILLIAM CARMONA MAYA (ADVOGADO) |
| JOAO ROBERTO ALVES RODRIGUES (TERCEIRO INTERESSADO) | |
| | KERLLY NEIVA REZENDE (ADVOGADO) ISABELA CALDEIRA COSTA (ADVOGADO) ALBERTO JUNIO DE CASTRO CHAVES (ADVOGADO) |
| LINDOMAR GONCALVES DA SILVA (TERCEIRO INTERESSADO) | |
| | ALBERTO JUNIO DE CASTRO CHAVES (ADVOGADO) ISABELA CALDEIRA COSTA (ADVOGADO) KERLLY NEIVA REZENDE (ADVOGADO) |
| WALTENCIR PEREIRA DA SILVA (TERCEIRO INTERESSADO) | |
| | ALBERTO JUNIO DE CASTRO CHAVES (ADVOGADO) ISABELA CALDEIRA COSTA (ADVOGADO) KERLLY NEIVA REZENDE (ADVOGADO) |
| VICENTE PAULA DE ANDRADE (TERCEIRO INTERESSADO) | |
| | KERLLY NEIVA REZENDE (ADVOGADO) ISABELA CALDEIRA COSTA (ADVOGADO) ALBERTO JUNIO DE CASTRO CHAVES (ADVOGADO) |
| AILTON PEREIRA DE SOUZA (TERCEIRO INTERESSADO) | |
| | KERLLY NEIVA REZENDE (ADVOGADO) ISABELA CALDEIRA COSTA (ADVOGADO) ALBERTO JUNIO DE CASTRO CHAVES (ADVOGADO) |
| ALGAR MULTIMIDIA S/A (TERCEIRO INTERESSADO) | |
| | DANIELA NEVES HENRIQUE (ADVOGADO) |
| ANDRE GUSTAVO DEPIERI (TERCEIRO INTERESSADO) | |
| | ANA ANTONIA FERREIRA DE MELO ROSSI (ADVOGADO) MONICA BURALLI REZENDE (ADVOGADO) |
| IZONETE ADALGIZA DA SILVA LEITE (TERCEIRO INTERESSADO) | |
| | ANA CRISTINA FISCHER DELL OSO (ADVOGADO) |

| | |
|--|--|
| MARCELONE FERREIRA DO ROSARIO (TERCEIRO INTERESSADO) | |
| | ISABELA CALDEIRA COSTA (ADVOGADO) ALBERTO JUNIO DE CASTRO CHAVES (ADVOGADO) KERLLY NEIVA REZENDE (ADVOGADO) |
| PAULO HORTO LEILOES LTDA (TERCEIRO INTERESSADO) | |
| | CLEVERSON ANTONIO CREMONEZ (ADVOGADO) |
| BRUNO ALBERTINO DE LIMA (TERCEIRO INTERESSADO) | |
| | OTAVIO CELSO RODEGUERO (ADVOGADO) ELAINE GOMES DE LIMA (ADVOGADO) |
| RONALDO SOUZA NEVES (TERCEIRO INTERESSADO) | |
| | AMARILDO MARTINS FERRAZ (ADVOGADO) |
| B. B. A. INDUSTRIA E COMERCIO IMPORTACAO E EXPORTACAO LTDA (TERCEIRO INTERESSADO) | |
| | ROGERIO SIULYS (ADVOGADO) ANA PAULA BORIN (ADVOGADO) |
| TATIANA CONCEICAO SILVA (TERCEIRO INTERESSADO) | |
| | ANA CRISTINA FISCHER DELL OSO (ADVOGADO) |
| MARISVALDA APARECIDA VIEIRA ARAUJO (TERCEIRO INTERESSADO) | |
| | ANA CRISTINA FISCHER DELL OSO (ADVOGADO) |
| ADRIANA FERREIRA DOS SANTOS (TERCEIRO INTERESSADO) | |
| | ANA CRISTINA FISCHER DELL OSO (ADVOGADO) |
| PEPSICO DO BRASIL LTDA (TERCEIRO INTERESSADO) | |
| | GUILHERME MATOS CARDOSO (ADVOGADO) GUSTAVO LORENZI DE CASTRO (ADVOGADO) |
| SANDRA NASCIMENTO MARQUES (TERCEIRO INTERESSADO) | |
| | ANA CRISTINA FISCHER DELL OSO (ADVOGADO) |
| TATIANE DE ALMEIDA (TERCEIRO INTERESSADO) | |
| | ANA CRISTINA FISCHER DELL OSO (ADVOGADO) |
| HP FINANCIAL SERVICES ARRENDAMENTO MERCANTIL S.A. (TERCEIRO INTERESSADO) | |
| | JOSE AUGUSTO DE ARAUJO LEAL (ADVOGADO) |
| VFS SISTEMA ELETRONICO DE ALARME LTDA (TERCEIRO INTERESSADO) | |
| | VALDIR DE CARVALHO FILHO (ADVOGADO) |
| APARECIDA DE FATIMA RODRIGUES FORTESA (TERCEIRO INTERESSADO) | |
| | ANA PAULA SMIDT LIMA (ADVOGADO) |
| CALCARIO NOROESTE LTDA (TERCEIRO INTERESSADO) | |
| | PATRICIA DANIELE MOREIRA (ADVOGADO) |
| ROGIMARIO CHAVES GUSMAO (TERCEIRO INTERESSADO) | |
| | MARIA APARECIDA FERNANDES DOS SANTOS (ADVOGADO) |
| AMERICO RODRIGUES DE LIMA (TERCEIRO INTERESSADO) | |
| | JEAN MATHEUS CAMPOS CORDEIRO (ADVOGADO) |

| | |
|---|--|
| JULIANA APARECIDA GUIMARAES (TERCEIRO INTERESSADO) | |
| | FRANCISCO DE SOUSA MOURA (ADVOGADO) |
| AEROPREST COMERCIO DE DERIVADOS DE PETROLEO LTDA (TERCEIRO INTERESSADO) | |
| | RAPHAEL GODINHO PEREIRA (ADVOGADO) |
| CELSON BRITO DOS SANTOS (TERCEIRO INTERESSADO) | |
| | MONIQUE SILVA NUNES (ADVOGADO) |
| FLAVIO CRUZ (TERCEIRO INTERESSADO) | |
| | MONIQUE SILVA NUNES (ADVOGADO) |
| ODAIR VILAS BOAS LOPES (TERCEIRO INTERESSADO) | |
| | MONIQUE SILVA NUNES (ADVOGADO) |
| ELENI APARECIDA REGO (TERCEIRO INTERESSADO) | |
| | MONIQUE SILVA NUNES (ADVOGADO) |
| RICARDO NOGUEIRA DE OLIVEIRA (TERCEIRO INTERESSADO) | |
| | MONIQUE SILVA NUNES (ADVOGADO) |
| LUCIENE ROCHA GOMES (TERCEIRO INTERESSADO) | |
| | MONIQUE SILVA NUNES (ADVOGADO) |
| JOSE MAURICIO SOUZA DA SILVA (TERCEIRO INTERESSADO) | |
| | MONIQUE SILVA NUNES (ADVOGADO) |
| WELQUER PEREIRA DE AGUIAR (TERCEIRO INTERESSADO) | |
| | MONIQUE SILVA NUNES (ADVOGADO) |
| FERNANDA GOMES BRAGA (TERCEIRO INTERESSADO) | |
| | MONIQUE SILVA NUNES (ADVOGADO) |
| MONALISA RODRIGUES DE SOUSA (TERCEIRO INTERESSADO) | |
| | ALEXSANDRA AZEVEDO DO FOJO (ADVOGADO) ANA CRISTINA FISCHER DELL OSO (ADVOGADO) NICOLA FAUSTO DELL OSO (ADVOGADO) |
| VIVIAN SERAIDARIAN (TERCEIRO INTERESSADO) | |
| | JULIANA FULGENCIO BOTELHO GUIMARAES (ADVOGADO) |
| ADRIANA FERREIRA ALBUQUERQUE (TERCEIRO INTERESSADO) | |
| | ALEXSANDRA AZEVEDO DO FOJO (ADVOGADO) ANA CRISTINA FISCHER DELL OSO (ADVOGADO) RENATO BLOTTA DELL OSO (ADVOGADO) |
| HOVSEP SERAIDARIAN (TERCEIRO INTERESSADO) | |
| | JULIANA FULGENCIO BOTELHO GUIMARAES (ADVOGADO) |
| RAISA NASCIMENTO DOS SANTOS (TERCEIRO INTERESSADO) | |
| | CAROLINE DE ALMEIDA PASSOS (ADVOGADO) JULIANA DA SILVA FELISBINO (ADVOGADO) |
| LEVON SERAIDARIAN (TERCEIRO INTERESSADO) | |
| | JULIANA FULGENCIO BOTELHO GUIMARAES (ADVOGADO) |
| ELIAS FERREIRA CAIXETA (TERCEIRO INTERESSADO) | |

| | |
|---|--|
| | ALDO DE SOUSA NETO (ADVOGADO) ANA GABRIELA OLIVEIRA MORAES (ADVOGADO) MATHEUS PIMENTA DE FREITAS CARDOSO (ADVOGADO) GILSON LANGARO DIPP (ADVOGADO) RAFAEL DE ALENCAR ARARIPE CARNEIRO (ADVOGADO) |
| VANESSA FERNANDES FERREIRA (TERCEIRO INTERESSADO) | |
| | ANA CRISTINA FISCHER DELL OSO (ADVOGADO) |
| YHWH NEGOCIOS E PARTICIPACOES LTDA.- (TERCEIRO INTERESSADO) | |
| | EDUARDO SOARES LACERDA NEME (ADVOGADO) |
| FOTOGRAV FOTOPOLIMEROS LTDA (TERCEIRO INTERESSADO) | |
| | MARIO ROBERTO RODRIGUES LIMA (ADVOGADO) |
| PETRONAS LUBRIFICANTES BRASIL S.A (TERCEIRO INTERESSADO) | |
| | PEDRO HENRIQUE RAMOS BORGHI (ADVOGADO) |
| PRAVDA INVESTIMENTOS LTDA. (TERCEIRO INTERESSADO) | |
| | DAVISON GONCALVES DO NASCIMENTO (ADVOGADO) |
| VFS ELETRÔNICO DE ALARME LTDA BRASIL S/A (TERCEIRO INTERESSADO) | |
| | VALDIR DE CARVALHO FILHO (ADVOGADO) |
| ROGIMÁRIO CHAVES GUSMÃO (TERCEIRO INTERESSADO) | |
| | MARIA APARECIDA FERNANDES DOS SANTOS (ADVOGADO) |
| FABIA DE MOURA TAVARES (TERCEIRO INTERESSADO) | |
| | LEONARDO GUIMARAES BORGES (ADVOGADO) GABRIEL SANTOS LEMOS (ADVOGADO) NATHALIA MOTA BORGES (ADVOGADO) PAULO ROBERTO SANTOS (ADVOGADO) |
| ANDERSON LOPES BAPTISTA (TERCEIRO INTERESSADO) | |
| | LEONARDO GUIMARAES BORGES (ADVOGADO) PAULO ROBERTO SANTOS (ADVOGADO) GABRIEL SANTOS LEMOS (ADVOGADO) NATHALIA MOTA BORGES (ADVOGADO) |
| ISLEY CRISTINA DA COSTA (TERCEIRO INTERESSADO) | |
| | PAULO ROBERTO SANTOS (ADVOGADO) GABRIEL SANTOS LEMOS (ADVOGADO) NATHALIA MOTA BORGES (ADVOGADO) LEONARDO GUIMARAES BORGES (ADVOGADO) |
| FERNANDO RIBEIRO DA SILVEIRA (TERCEIRO INTERESSADO) | |
| | PAULO ROBERTO SANTOS (ADVOGADO) GABRIEL SANTOS LEMOS (ADVOGADO) NATHALIA MOTA BORGES (ADVOGADO) LEONARDO GUIMARAES BORGES (ADVOGADO) |
| ELELIANE BORGES GONCALVES (TERCEIRO INTERESSADO) | |

| | |
|--|---|
| | PAULO ROBERTO SANTOS (ADVOGADO) GABRIEL SANTOS LEMOS (ADVOGADO) NATHALIA MOTA BORGES (ADVOGADO) LEONARDO GUIMARAES BORGES (ADVOGADO) |
| DANILO TEIXEIRA DA SILVA (TERCEIRO INTERESSADO) | |
| | LEONARDO GUIMARAES BORGES (ADVOGADO) PAULO ROBERTO SANTOS (ADVOGADO) GABRIEL SANTOS LEMOS (ADVOGADO) NATHALIA MOTA BORGES (ADVOGADO) |
| ANA LUIZA PIMENTA BATISTA (TERCEIRO INTERESSADO) | |
| | LEONARDO GUIMARAES BORGES (ADVOGADO) PAULO ROBERTO SANTOS (ADVOGADO) GABRIEL SANTOS LEMOS (ADVOGADO) NATHALIA MOTA BORGES (ADVOGADO) |
| WALTER EUSTAQUIO XAVIER JUNIOR (TERCEIRO INTERESSADO) | |
| | LEONARDO GUIMARAES BORGES (ADVOGADO) PAULO ROBERTO SANTOS (ADVOGADO) GABRIEL SANTOS LEMOS (ADVOGADO) NATHALIA MOTA BORGES (ADVOGADO) |
| SIDNEI XAVIER (TERCEIRO INTERESSADO) | |
| | JAIR ANESIO DOS SANTOS (ADVOGADO) |
| JAPI MANUTENCAO DE AERONAVES LTDA (TERCEIRO INTERESSADO) | |
| | EDNEY B SAMPAIO DUARTE JUNIOR (ADVOGADO) ARIANE ROBERTA DOS SANTOS (ADVOGADO) MARIA LUCIA RUIVO DE OLIVEIRA VASCONCELLOS (ADVOGADO) |
| JOSÉ CARLOS RAMPELOTTI (TERCEIRO INTERESSADO) | |
| | MAURO VIGNOTTI (ADVOGADO) |
| ALESSANDRO RIBAS DE LIMA FREITAS (TERCEIRO INTERESSADO) | |
| | CAMILA GONCALVES DE JESUS (ADVOGADO) |
| JOÃO CLÁUDIO RAMPELOTTI (TERCEIRO INTERESSADO) | |
| | MAURO VIGNOTTI (ADVOGADO) |
| JAIME CÉZAR RAMPELOTTI (TERCEIRO INTERESSADO) | |
| | MAURO VIGNOTTI (ADVOGADO) |
| JAIRO CELSON RAMPELOTTI (TERCEIRO INTERESSADO) | |
| | MAURO VIGNOTTI (ADVOGADO) |
| LKM TECNOLOGIA LTDA (TERCEIRO INTERESSADO) | |
| | LUIZ HENRIQUE DE CASTRO LEONARDI (ADVOGADO) |
| MARCIUS TEMPERANI (TERCEIRO INTERESSADO) | |
| | CARLOS AUGUSTO CORDEIRO NETO (ADVOGADO) |
| SUPERMERCADO COGAL IMPORTACAO E EXPORTACAO LTDA (TERCEIRO INTERESSADO) | |
| | PAULO EMILIO MONTEIRO DE MAGALHAES (ADVOGADO) |
| ELIAS FERREIRA CAIXETA (TERCEIRO INTERESSADO) | |
| | MATHEUS PIMENTA DE FREITAS CARDOSO (ADVOGADO) RAFAEL DE ALENCAR ARARIPE CARNEIRO (ADVOGADO) ALDO DE SOUSA NETO (ADVOGADO) |
| THIAGO DESTRO DE OLIVEIRA BARONE (TERCEIRO INTERESSADO) | |

| | |
|--|---|
| | CARLOS AUGUSTO CORDEIRO NETO (ADVOGADO) |
| TRATORCASE MAQUINAS AGRICOLAS S/A (TERCEIRO INTERESSADO) | |
| | JOSE MARCOS CARRASCO (ADVOGADO) |
| ECOLAB QUIMICA LTDA (TERCEIRO INTERESSADO) | |
| | DANIEL BLIKSTEIN (ADVOGADO) |
| RAFAEL FERREIRA DE JESUS (TERCEIRO INTERESSADO) | |
| | ELIDA PEREIRA MENDES (ADVOGADO) |
| VIGOR ALIMENTOS S.A (TERCEIRO INTERESSADO) | |
| | THIAGO MAHFUZ VEZZI (ADVOGADO) |
| SOLANGE SOUZA SANTOS (TERCEIRO INTERESSADO) | |
| | REGINA PAULA SANTANA (ADVOGADO) FATIMA REGINA FORTUNATO SARTORIO FERREIRA (ADVOGADO) |
| DAVID RECK (TERCEIRO INTERESSADO) | |
| | CARLOS AUGUSTO CORDEIRO NETO (ADVOGADO) |
| ZERO CINCO UM CAPITAL GESTAO DE RECURSOS LTDA. (TERCEIRO INTERESSADO) | |
| | EMANUELLY DE OLIVEIRA (ADVOGADO) |
| LUIZ CARLOS FIGUEIREDO (TERCEIRO INTERESSADO) | |
| | ANTONIO PAULO LUZZI (ADVOGADO) TATIANY DA PAIXAO SACHETTI BITTENCOURT (ADVOGADO) LUCIANO ALVES DE FARIA (ADVOGADO) |
| LUCAS DONIZETTI DA SILVA CORONADO (TERCEIRO INTERESSADO) | |
| | NATALIA GASPAR TOSATO (ADVOGADO) |
| GERALDO RIBEIRO DE MENDONCA JUNIOR (TERCEIRO INTERESSADO) | |
| | ANA LIGIA RIBEIRO DE MENDONCA (ADVOGADO) ERICO MARQUES LOIOLA (ADVOGADO) CAMILA FONTENELE SANTOS (ADVOGADO) |
| LUCIANA APARECIDA DE SOUZA SILVA (TERCEIRO INTERESSADO) | |
| | JOAO SMOLII (ADVOGADO) |
| ANA LUCIA RIBEIRO DE MENDONCA BOSCHIN (TERCEIRO INTERESSADO) | |
| | ANA LIGIA RIBEIRO DE MENDONCA (ADVOGADO) CAMILA FONTENELE SANTOS (ADVOGADO) ERICO MARQUES LOIOLA (ADVOGADO) |
| GUSTAVO GOMES ALVES BORGES (TERCEIRO INTERESSADO) | |
| | MAIKO BATISTA COSTA (ADVOGADO) |
| RICARDO DIAS (TERCEIRO INTERESSADO) | |
| | MAIKO BATISTA COSTA (ADVOGADO) |
| ANA CLAUDIA RIBEIRO DE SOUSA (TERCEIRO INTERESSADO) | |
| | BENICIO DE PAULA SOUSA (ADVOGADO) |
| DELLAS COMERCIO E TRANSPORTES LTDA (TERCEIRO INTERESSADO) | |
| | JOSE CLAUDINEI SILVA (ADVOGADO) |
| RUDY BERAHA (TERCEIRO INTERESSADO) | |

| | |
|--|---|
| | IVO WAISBERG (ADVOGADO) JOEL LUIS THOMAZ BASTOS (ADVOGADO) |
| RICHARD LEIZER TOUITOU (TERCEIRO INTERESSADO) | |
| | IVO WAISBERG (ADVOGADO) JOEL LUIS THOMAZ BASTOS (ADVOGADO) |
| JOSE MARCELINO DE ARAUJO (TERCEIRO INTERESSADO) | |
| | LUIZ GUILHERME DE MELO BORGES (ADVOGADO) |
| CLAUDIA GONCALVES (TERCEIRO INTERESSADO) | |
| | MAIKO BATISTA COSTA (ADVOGADO) |
| FABRICIO MELAO ALVES (TERCEIRO INTERESSADO) | |
| | MAIKO BATISTA COSTA (ADVOGADO) |
| MARIA APARECIDA DUARTE (TERCEIRO INTERESSADO) | |
| | MAIKO BATISTA COSTA (ADVOGADO) |
| PRISCILA RODRIGUES SOARES (TERCEIRO INTERESSADO) | |
| | MAIKO BATISTA COSTA (ADVOGADO) |
| BERNARDO DE OLIVEIRA BORGES (TERCEIRO INTERESSADO) | |
| | MAIKO BATISTA COSTA (ADVOGADO) |
| MARIA JOSE PARREIRAS RESENDE (TERCEIRO INTERESSADO) | |
| | MAIKO BATISTA COSTA (ADVOGADO) |
| SUELI MARIA BORGES DOS REIS (TERCEIRO INTERESSADO) | |
| | MAIKO BATISTA COSTA (ADVOGADO) |
| PEDRO DE ALMEIDA FONSECA (TERCEIRO INTERESSADO) | |
| | MAIKO BATISTA COSTA (ADVOGADO) |
| LETICIA APARECIDA SILVA (TERCEIRO INTERESSADO) | |
| | MAIKO BATISTA COSTA (ADVOGADO) |
| PRISCILA BORGES COSTA NUNES (TERCEIRO INTERESSADO) | |
| | MAIKO BATISTA COSTA (ADVOGADO) |
| CLAUDETE DOS SANTOS CRUZ (TERCEIRO INTERESSADO) | |
| | MAIKO BATISTA COSTA (ADVOGADO) |
| MILIANE RODRIGUES DA SILVA (TERCEIRO INTERESSADO) | |
| | MAIKO BATISTA COSTA (ADVOGADO) |
| ROGERIO ROBERTO GOMES (TERCEIRO INTERESSADO) | |
| | EDUARDO LUCENA DA SILVA (ADVOGADO) |
| JEFFERSON RODRIGUES DA SILVA (TERCEIRO INTERESSADO) | |
| | ALINE SANTANA DA SILVA (ADVOGADO) |
| WALDIR ANTÔNIO SERAFIM DA SILVA FILHO (TERCEIRO INTERESSADO) | |
| | BRUNO OLIVEIRA CASTRO (ADVOGADO) |
| MICHELE SLONGO MARQUES RICARDO (TERCEIRO INTERESSADO) | |
| | BRUNO OLIVEIRA CASTRO (ADVOGADO) |

| | |
|--|---|
| YGOR ALESSANDRO DE MOURA (TERCEIRO INTERESSADO) | |
| | BRUNO OLIVEIRA CASTRO (ADVOGADO) |
| PEDRO CESAR DE LIMA (TERCEIRO INTERESSADO) | |
| | ANA MARIA ROSA TREVISAN (ADVOGADO) |
| ITAMAR SANTOS DE OLIVEIRA (TERCEIRO INTERESSADO) | |
| | ANA MARIA ROSA TREVISAN (ADVOGADO) |
| IDELFONSO COELHO CARVALHO (TERCEIRO INTERESSADO) | |
| | ANA MARIA ROSA TREVISAN (ADVOGADO) |
| JOEL LOPES DA SILVA (TERCEIRO INTERESSADO) | |
| | ANA MARIA ROSA TREVISAN (ADVOGADO) |
| JOSE MARIA DA SILVA JUNIOR (TERCEIRO INTERESSADO) | |
| | ANA MARIA ROSA TREVISAN (ADVOGADO) |
| KLEISON CABRAL DA SILVA (TERCEIRO INTERESSADO) | |
| | ANA MARIA ROSA TREVISAN (ADVOGADO) |
| VALDEIR MARQUES BORGES (TERCEIRO INTERESSADO) | |
| | ANA MARIA ROSA TREVISAN (ADVOGADO) |
| DERCIDES DOMINGOS DE ANDRADE NETO (TERCEIRO INTERESSADO) | |
| | ANA MARIA ROSA TREVISAN (ADVOGADO) |
| ELIANE ALVES DE FREITAS (TERCEIRO INTERESSADO) | |
| | ANA MARIA ROSA TREVISAN (ADVOGADO) |
| GILMAR SOUZA LIMA (TERCEIRO INTERESSADO) | |
| | ANA MARIA ROSA TREVISAN (ADVOGADO) |
| RORGES WANDER DE OLIVEIRA JARDIM (TERCEIRO INTERESSADO) | |
| | ANA MARIA ROSA TREVISAN (ADVOGADO) |
| Ativos Especiais II (TERCEIRO INTERESSADO) | |
| | ALFREDO ZUCCA NETO (ADVOGADO) |
| MAESTRO LOCADORA DE VEICULOS S.A. (TERCEIRO INTERESSADO) | |
| | RAFAEL ELIAS TABOADA (ADVOGADO) |
| NOTRE DAME INTERMEDICA SAUDE S.A. (TERCEIRO INTERESSADO) | |
| | ALESSANDRO DE JESUS GOMES (ADVOGADO) MARCO MILLER FERLIN (ADVOGADO) FABIANO ZAVANELLA (ADVOGADO) MARCELO OLIVEIRA ROCHA (ADVOGADO) NEI CALDERON (ADVOGADO) CARLOS EDUARDO COIMBRA DONEGATTI (ADVOGADO) |
| JULIANA JANIRA DE PAIVA COSTA (TERCEIRO INTERESSADO) | |
| LEONARDO DE OLIVEIRA MIRANDA - ME (TERCEIRO INTERESSADO) | |
| | JEOVA FRANCISCO MARINS (ADVOGADO) |
| PAULA VILELA ARABE (TERCEIRO INTERESSADO) | |
| | PAULA VILELA ARABE (ADVOGADO) |
| ALEX PIROLO VALERIO (TERCEIRO INTERESSADO) | |

| | |
|---|--|
| | JOSE LUIZ NUNES DA SILVA (ADVOGADO) MARCELA BERLINCK PEREIRA (ADVOGADO) MICHELLA ROBERTA MENDES SOUZA (ADVOGADO) |
| PAMELA PRISCILA RODRIGUES SILVA FREITAS (TERCEIRO INTERESSADO) | |
| | PAMELA PRISCILA RODRIGUES SILVA FREITAS (ADVOGADO) |
| ANGELO ALEXANDRE MOTA DOS SANTOS (TERCEIRO INTERESSADO) | |
| | BRUNA MAGALHAES SANTINI (ADVOGADO) |
| REDE OK SERVICOS DE TECNOLOGIA E CREDITO LTDA (TERCEIRO INTERESSADO) | |
| | WEBER SANCHES LACERDA (ADVOGADO) |
| FRANCISCO FERREIRA REZENDE (TERCEIRO INTERESSADO) | |
| | HELSON PEREIRA REZENDE (ADVOGADO) |
| MARIO KILSON NETO (TERCEIRO INTERESSADO) | |
| | EDSON MACHADO GUIMARAES (ADVOGADO) |

| Documentos | | | |
|------------|--------------------|---|-----------------------------------|
| Id. | Data da Assinatura | Documento | Tipo |
| 9755041496 | 17/03/2023 10:17 | Manifestação da Advocacia Pública | Manifestação da Advocacia Pública |
| 9755461743 | 17/03/2023 15:41 | Petição | Petição |
| 9755488351 | 17/03/2023 15:41 | RMA GRUPO AC 2023.01 | Documentos Diversos |
| 9755609806 | 17/03/2023 17:05 | Resposta aos Embargos | Petição |

AO JUÍZO DA 1ª VARA CÍVEL DA COMARCA DE ARAXÁ, DO ESTADO DE MINAS GERAIS

Processo Principal nº 5000028-22.2020.8.13.0040

BL ADM JUDICIAL, Administradora Judicial, devidamente cadastrada neste ofício, nomeada por Vossa Excelência, para atuar nos autos da **AÇÃO DE RECUPERAÇÃO JUDICIAL**, movida por **AC PROTEINA AGROPECUÁRIA S/A E OUTRAS**, em trâmite perante esse E. Juízo e Cartório Privativo, requerer a juntada do Relatório Mensal de Atividades referente ao mês de janeiro de 2023.

Termos em que,
P. Deferimento.
Araxá, 17 de março de 2023.

Alexandre Borges Leite
OAB/MG 98.129



RELATÓRIO MENSAL DE ATIVIDADES (RMA)

RECUPERAÇÃO JUDICIAL

AC PROTEÍNA AGROPECUÁRIA S.A. - AC AGRO MERCANTIL S.A. - BMK PRÓ INDÚSTRIA GRÁFICA LTDA. - BRASVENDING COMERCIAL S.A. - CIA AMAZON BR AGROPECUÁRIA - AC PRODUTOS ALIMENTÍCIOS LTDA.

PROCESSO: 5000028-22.2022.8.13.0040

JANEIRO 2023



NOTAS RELEVANTES E LIMITAÇÃO DE ESCOPO

Em 07 de maio de 2021, empresas que compõem o “GRUPO AC”, ajuizaram pedido de Recuperação Judicial com base na Lei nº 11.101/2005 - Lei de Recuperação de Empresas e Falência (LREF), de 09 de fevereiro de 2005.

Em atendimento ao disposto nas alíneas “c” e “d”, inciso II, artigo 22 da LREF, a Administradora Judicial apresenta este Relatório Mensal de Atividades (RMA) referente às atividades realizadas pela Recuperanda no mês de **janeiro de 2023**, bem como o acompanhamento de questões envolvendo o processo de recuperação judicial, questões relativas ao Plano de Recuperação Judicial (PRJ) e dos quesitos reapresentados durante as análises.

Ressaltamos que as informações que constam no presente Relatório têm o objetivo de atualizar o r. Juízo da Recuperação Judicial e os demais interessados quanto aos últimos eventos e atividades das Recuperandas.

Enfatizamos que nos baseamos em informações disponibilizadas pela empresa e/ou por seus respectivos assessores com relação às análises já efetuadas sobre contingências.

O escopo deste trabalho, apesar de buscar informações e analisar documentos da Recuperanda, não contempla, por si só, a obrigação específica e determinada de detectar fraudes das operações, dos processos contábeis, dos registros e dos documentos da empresa.

SUMÁRIO EXECUTIVO

GRUPO AC

RESULTADO: O resultado do grupo para o mês de janeiro foi um prejuízo de **-R\$ 1,7 milhões**.

EBITDA: No mês, o indicador EBITDA foi de **-R\$ 1,5 milhões**. A diferença de valores se deve ao resultado financeiro e não operacional das Recuperandas que é desconsiderado no cálculo deste indicador.

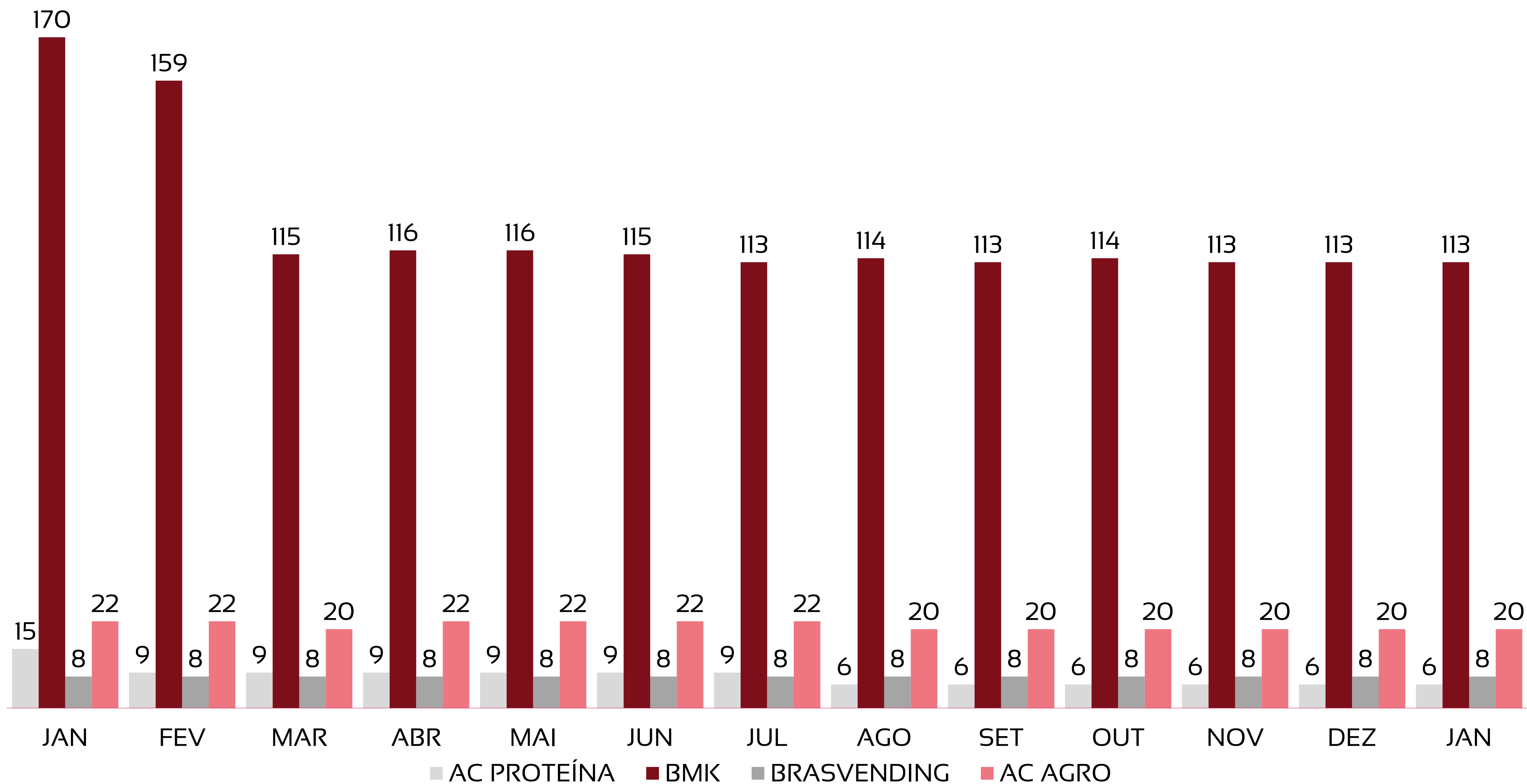
EMPREGOS: Em janeiro, as Recuperandas apresentaram 147 trabalhadores, encerrando o período com a mesma quantidade de funcionários que o mês anterior e despesa registrada em folha com funcionários no patamar de **R\$ 564,7 mil**.

RECEITAS: A receita líquida de janeiro foi de **R\$ 905,4 mil**.

PAGAMENTO DOS CREDITORES: Até o mês de janeiro de 2023, as Recuperandas cumpriram com o pagamento dos créditos, uma vez que os credores estão recebendo as parcelas previamente estabelecidas.

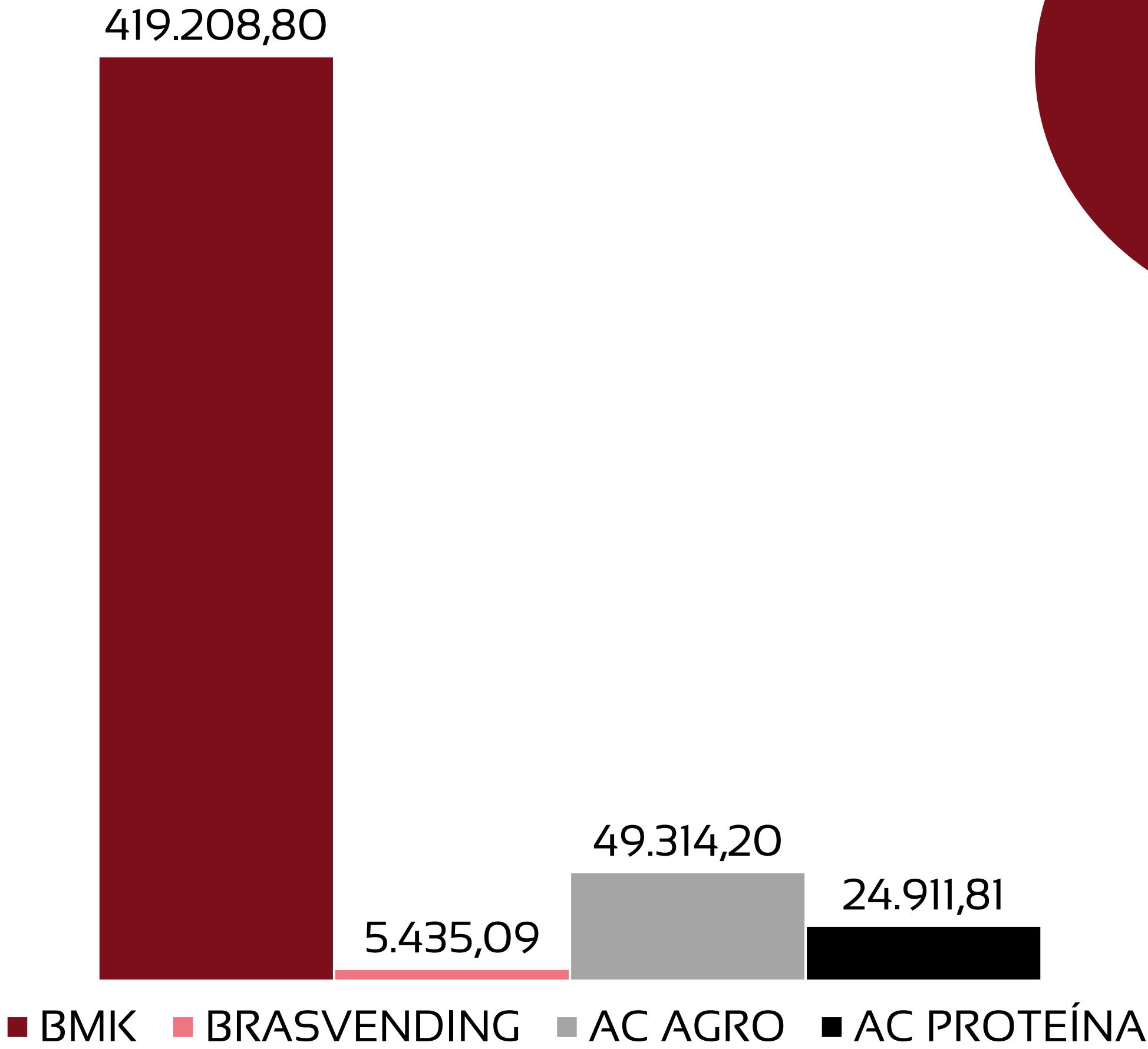


QUADRO DE TRABALHADORES – EM JANEIRO, AS RECUPERANDAS TIVERAM UMA MANUTENÇÃO NO NÚMERO DE TRABALHADORES, TOALIZANDO 147 COLABORADORES.

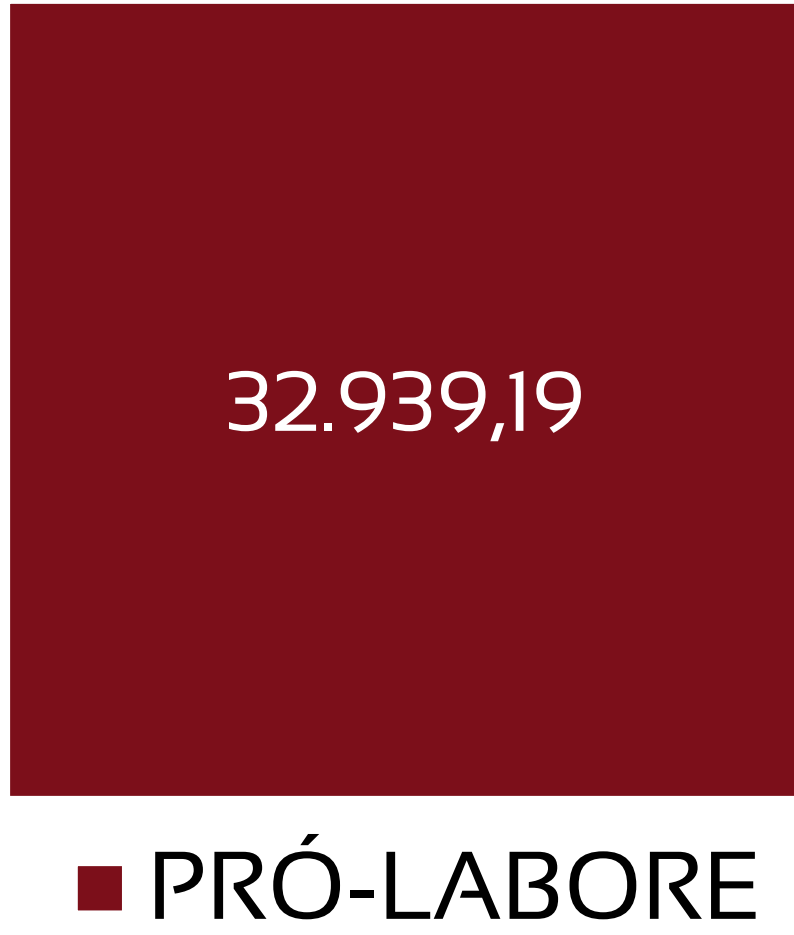


QUADRO DE TRABALHADORES - EM JANEIRO, AS RECUPERANDAS SOMARAM R\$ 564.748,28 GASTOS COM FOLHA DE PAGAMENTO

Total Folha (Funcionários)



Total Folha (Pró-labore)



Beneficiários Pró-labore

| NOME | FUNÇÃO | VALOR | EMPRESA |
|----------------|---------|------------|---------|
| AUGUSTO CONDE | DIRETOR | R\$ 23.075 | BMK |
| EDUARDO CONDE | DIRETOR | R\$ 6.402 | BMK |
| DANIEL MARTINS | DIRETOR | R\$ 3.463 | AC AGRO |



RETIRADAS – O TOTAL PAGO EM REMUNERAÇÃO PARA OS SÓCIOS E ADMINISTRADORES DAS EMPRESAS NO COMEÇO DO ANO DE 2023 FOI DE R\$ 32,9 MIL.

| Destinatário | Empresa | 2023 | | | | | | | | | | | | 2023 |
|----------------------|-------------|---------------|-----|-----|-----|-----|-----|-----|-----|-----|-----|-----|-----|---------------|
| | | Jan | Fev | Mar | Abr | Mai | Jun | Jul | Ago | Set | Out | Nov | Dez | |
| Davi Leite Drumond | AC PROTEÍNA | 0 | | | | | | | | | | | | 0 |
| Marcos Salles | BMK | 0 | | | | | | | | | | | | 0 |
| Augusto Conde | BMK | 23.075 | | | | | | | | | | | | 23.075 |
| Eduardo Conde | BMK | 6.402 | | | | | | | | | | | | 6.402 |
| Daniel Martins | AC AGRO | 3.463 | | | | | | | | | | | | 3.463 |
| Francisco Conde Neto | AC AGRO | 0 | | | | | | | | | | | | 0 |
| Total | | 32.939 | | | | | | | | | | | | 32.939 |

DRE – RESUMO RESULTADO JANEIRO/2023

| | AC AGRO | AC PRODUTOS | AC PROTEÍNA | BMK | BRASVENDING | CIA AMAZON | Total |
|--|-----------------|----------------|----------------|-------------------|-----------------|-------------|-------------------|
| Receitas Operacionais Líquidas | 7.440 | 0 | 0 | 897.974 | 0 | 0 | 905.414 |
| CMV – Custo Mercadoria Vendida | 0 | 0 | 0 | -1.490.571 | 0 | 0 | -1.490.571 |
| Margem de Contribuição | 7.440 | 0 | 0 | -592.597 | 0 | 0 | -585.157 |
| Despesas Operacionais | -168.692 | -49.995 | -41.421 | -611.784 | -33.488 | -230 | -905.610 |
| Resultado Financeiro e Não Operacional | -78.471 | 0 | 0 | -60.200 | -94.262 | 0 | -232.932 |
| Provisão de IR e CSLL | 0 | 0 | 0 | 128 | 0 | 0 | 128 |
| Lucro/Prejuízo | -239.723 | -49.995 | -41.421 | -1.264.453 | -127.750 | -230 | -1.723.572 |

DRE – RESUMO RESULTADO ACUMULADO/2023

| | AC AGRO | AC PRODUTOS | AC PROTEÍNA | BMK | BRASVENDING | CIA AMAZON | Total |
|--|-----------------|----------------|----------------|-------------------|-----------------|-------------|-------------------|
| Receitas Operacionais Líquidas | 7.440 | 0 | 0 | 897.974 | 0 | 0 | 905.414 |
| CMV – Custo Mercadoria Vendida | 0 | 0 | 0 | -1.490.571 | 0 | 0 | -1.490.571 |
| Margem de Contribuição | 7.440 | 0 | 0 | -592.597 | 0 | 0 | -585.157 |
| Despesas Operacionais | -168.692 | -49.995 | -41.421 | -611.784 | -33.488 | -230 | -905.610 |
| Resultado Financeiro e Não Operacional | -78.471 | 0 | 0 | -60.200 | -94.262 | 0 | -232.932 |
| Provisão de IR e CSLL | 0 | 0 | 0 | 128 | 0 | 0 | 128 |
| Lucro/Prejuízo | -239.723 | -49.995 | -41.421 | -1.264.453 | -127.750 | -230 | -1.723.572 |

SUMÁRIO EXECUTIVO

AC PROTEÍNA AGROPECUÁRIA S.A.

RESULTADO: Em janeiro, a Recuperanda começou 2023 com um resultado negativo, no valor de **-R\$ 41,4 mil**.

EBITDA: O valor do EBITDA, para janeiro, foi de **-R\$ 41,4 mil**. Não houve diferença em relação ao resultado do período por conta da ausência de resultado financeiro e não operacional, o qual seria excluído do cálculo deste indicador.

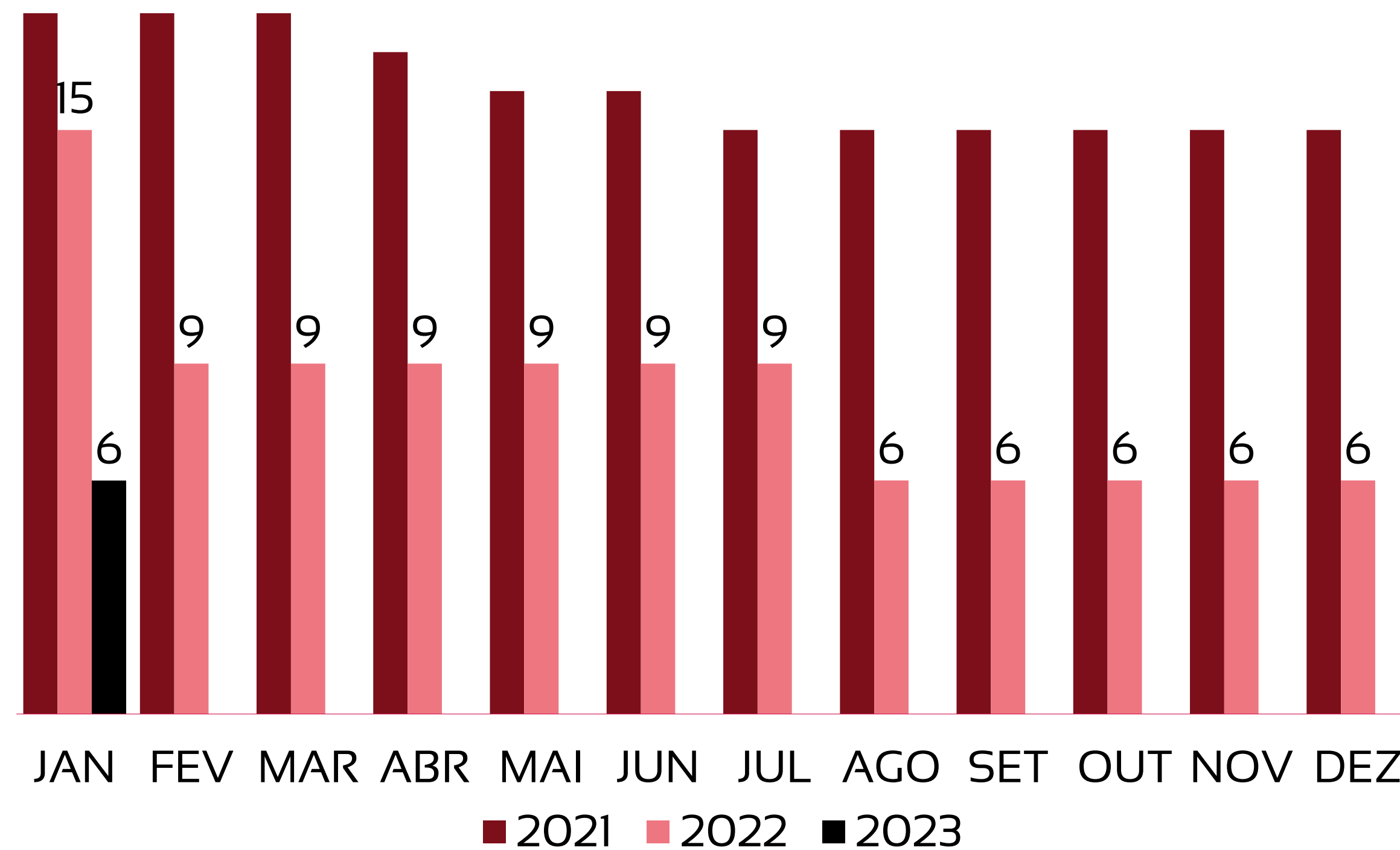
EMPREGOS: Em janeiro, não foi apresentada variação quanto ao quadro de funcionários da Recuperanda, havendo, então, o total de 6 colaboradores e uma despesa com pessoal de cerca de **R\$ 24,9 mil**.

RECEITAS: Não há geração de receitas operacionais pela Recuperanda em 2023.



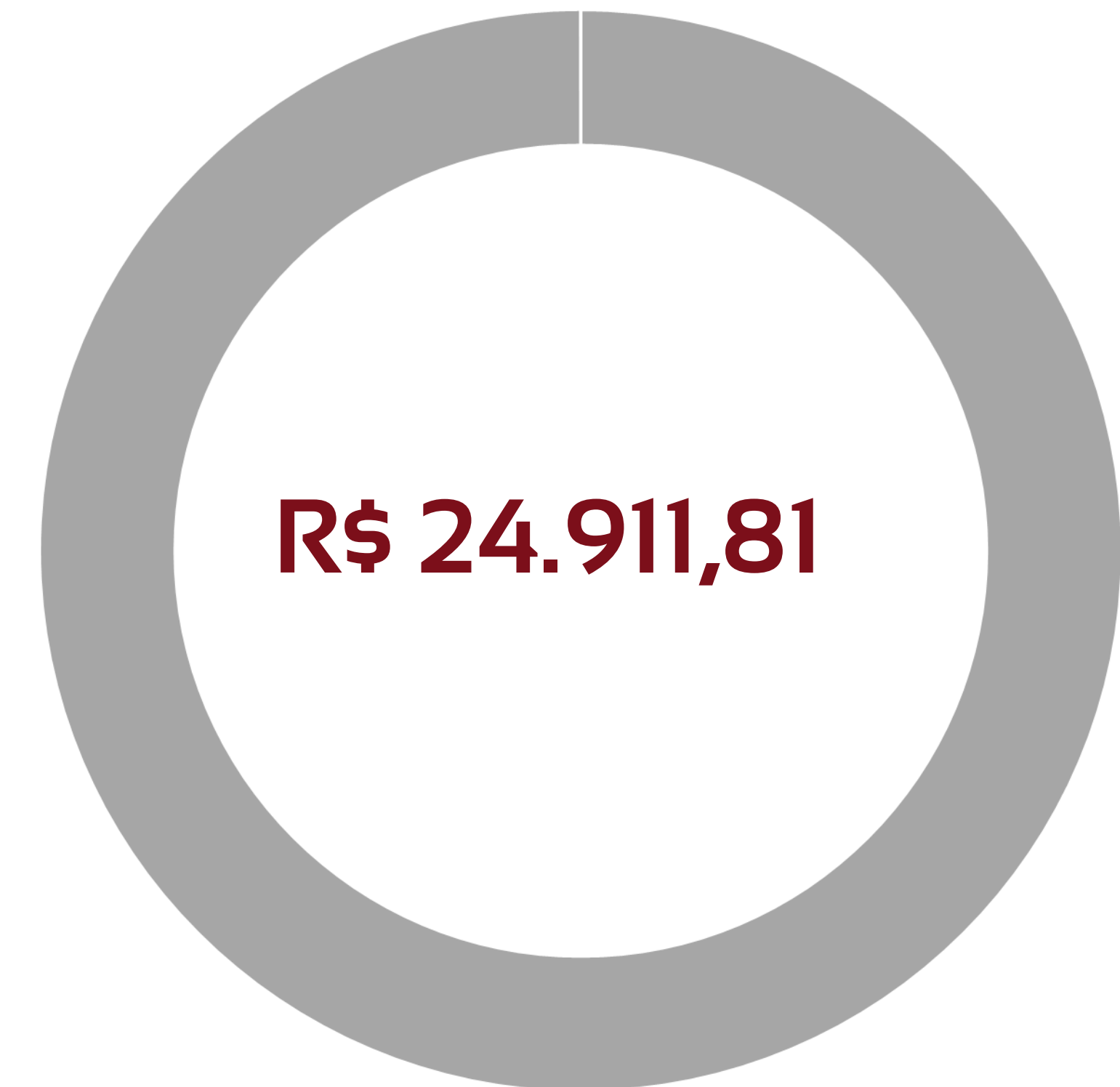
QUADRO DE TRABALHADORES - EVOLUÇÃO

Não houve variação no número de funcionários em janeiro/23.



TOTAL DA FOLHA:

■ Funcionários ■ Pró-Labore



Não há valor de pró-labore pago na folha de janeiro/23.

BALANÇO PATRIMONIAL – ATIVOS AC PROTEÍNA

| CIRCULANTE | | | |
|-------------------------------|-------------------|-------------------|--------------|
| | dez/22 | jan/23 | var % |
| Caixa e equivalentes de caixa | 27.252 | 26.976 | -1,0% |
| Contas a receber de clientes | 30.763.432 | 30.763.432 | 0,0% |
| Tributos a recuperar | 2.758.539 | 2.758.539 | 0,0% |
| Adiantamentos | 34.841.123 | 34.841.123 | 0,0% |
| Realizáveis CP | 19.350.759 | 19.260.474 | -0,5% |
| TOTAL | 87.741.106 | 87.650.544 | -0,1% |

| NÃO CIRCULANTE | | | |
|-----------------------|--------------------|--------------------|-------------|
| | dez/22 | jan/23 | var % |
| Depósitos Judiciais | 5.038.407 | 5.038.408 | 0,0% |
| Impostos a recuperar | 37.999.311 | 37.999.311 | 0,0% |
| Imobilizado | 0 | 0 | 0,0% |
| Depreciação acumulada | 0 | 0 | 0,0% |
| Incentivos fiscais | 78.951.700 | 78.951.700 | 0,0% |
| TOTAL | 121.989.419 | 121.989.419 | 0,0% |

| dez/22 | jan/23 | var % |
|-----------------|-----------------|-------|
| TOTAL EM ATIVOS | TOTAL EM ATIVOS | |
| 209.730.524 | 209.639.963 | 0% |

O valor total de ativos não teve variação entre os meses de dezembro e janeiro.

A maior mudança foi na conta de realizáveis de curto prazo, que aumentou R\$ 90,3 mil em valores absolutos.

BALANÇO PATRIMONIAL – PASSIVOS AC PROTEÍNA

| PASSIVO | | | |
|---------------------------------|--------------------|--------------------|-------------|
| | dez/22 | jan/23 | var % |
| Fornecedores | 26.068.852 | 26.068.852 | 0,0% |
| Adian./ Emprest./ Financiamento | 0 | 0 | 0% |
| Obrigações Trabalhistas | 11.501.777 | 11.541.283 | 0,3% |
| Obrigações Tributárias | 69.260 | -19.387 | -128,0% |
| Provisões | 49.148.994 | 49.148.994 | 0,0% |
| Parcelamento de impostos | 2.620.051 | 2.620.051 | 0,0% |
| Impostos Diferidos | 96.277.928 | 96.277.928 | 0,0% |
| Provisões para contingências | 161.040 | 161.040 | 0,0% |
| Provisões | 0 | 0 | 0,0% |
| Outros credores | 29.736.049 | 29.736.049 | 0,0% |
| TOTAL | 215.583.951 | 215.534.810 | 0,0% |

| PATRIMÔNIO LÍQUIDO | | | |
|------------------------------|-------------------|-------------------|-------------|
| | dez/22 | jan/23 | var % |
| Capital Social | 112.815.004 | 112.815.004 | 0,0% |
| Prejuízos acumulados | -274.873.266 | -274.873.266 | 0,0% |
| Ajuste Avaliação Patrimonial | 50.328.599 | 50.328.599 | 0,0% |
| Reservas de capital | 19.408.135 | 19.408.135 | 0,0% |
| Reserva de lucros | 86.468.100 | 86.468.100 | 0,0% |
| Despesas acumuladas | 0 | -41.420 | 0,0% |
| | | | |
| | | | |
| | | | |
| | | | |
| TOTAL | -5.853.427 | -5.894.847 | 0,7% |

| dez/22 | jan/23 | |
|--------------|--------------|-------|
| PASSIVO + PL | PASSIVO + PL | var % |
| 209.730.524 | 209.639.963 | 0% |

O valor total de passivos não teve variação entre os meses de dezembro e janeiro.

Logo, as principais mudanças ocorrem nas seguintes contas:

- Queda de -R\$ 88,6 mil na conta de obrigações tributárias;
- Aumento de R\$ 39,5 mil referente a obrigações trabalhistas.

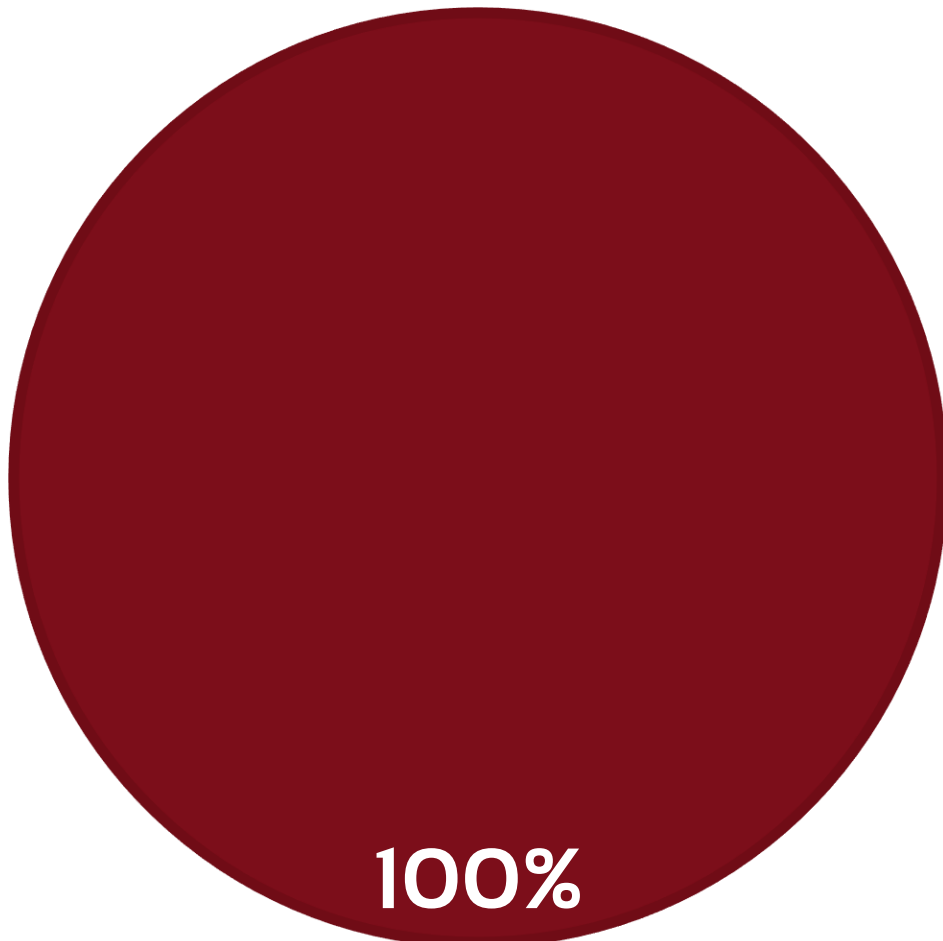
PASSIVOS TRIBUTÁRIOS EM ABERTO – EM JANEIRO, OS TRIBUTOS ABSOLUTOS EM ABERTO SÃO TOTALMENTE DE ESFERA FEDERAL, TOTALIZANDO CERCA DE R\$ 41,5 MIL.

(AC PROTEÍNA)

| TRIBUTOS FEDERAIS | | TRIBUTOS ESTADUAIS | | TRIBUTOS MUNICIPAIS | |
|---------------------------------|------------------|---------------------------------|-------|---------------------------------|-------|
| Valor em aberto: | R\$ 41.469,02 | Valor em aberto: | R\$ - | Valor em aberto: | R\$ - |
| Valor Parcelado/Supenso: | R\$ 5.295.269,73 | Valor Parcelado: | R\$ - | Valor Parcelado: | R\$ - |
| Valor pago mês (parcelamentos): | R\$ 88.646,59 | Valor pago mês (parcelamentos): | R\$ - | Valor pago mês (parcelamentos): | R\$ - |

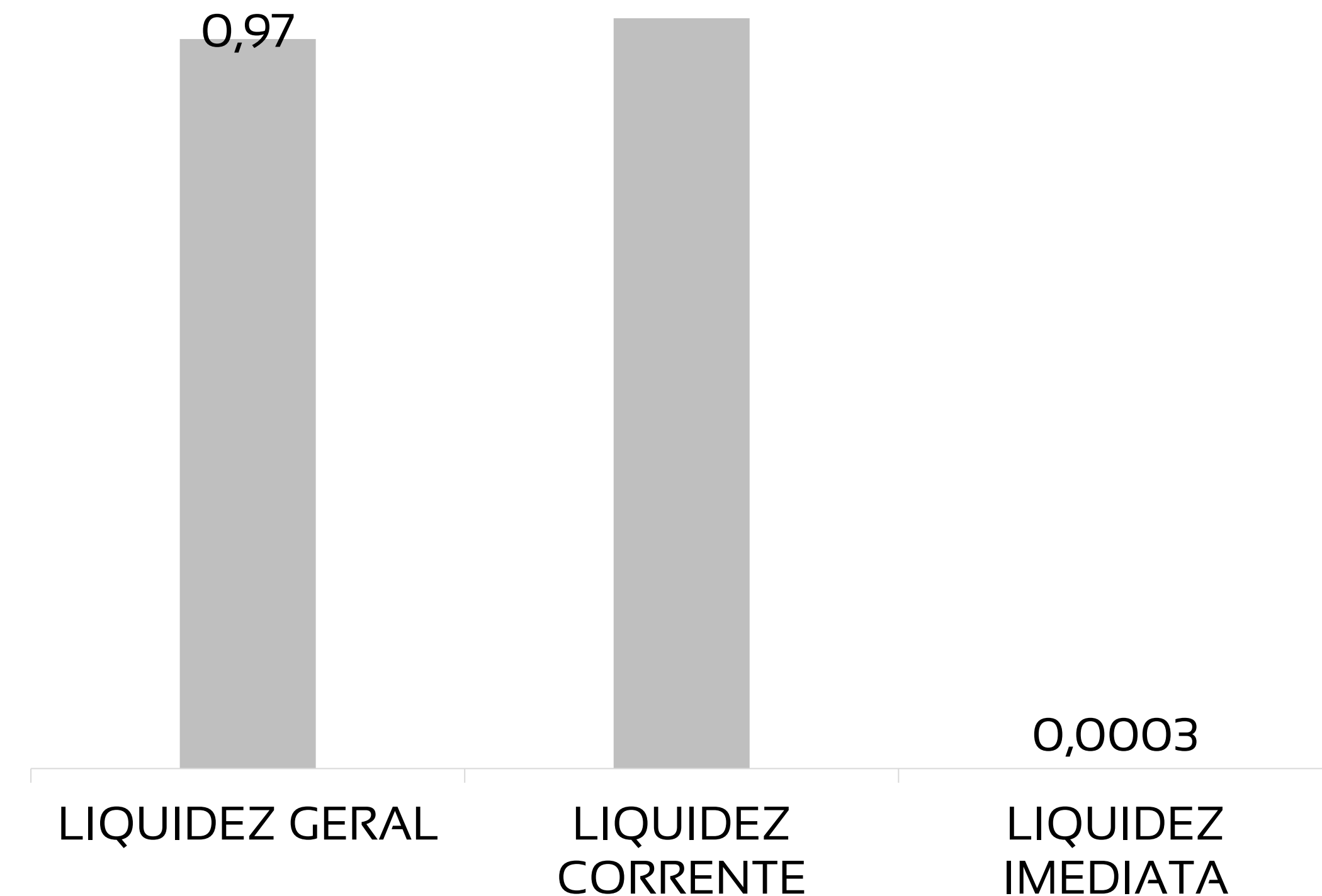
TRIBUTOS EM ABERTO

■ TRIBUTOS FEDERAIS ■ TRIBUTOS ESTADUAIS ■ TRIBUTOS MUNICIPAIS



ÍNDICES DE LIQUIDEZ – EMBORA A LIQUIDEZ GERAL E CORRENTE DESSE MÊS ALCANCE O VALOR LIMIAR DE 1, O ÍNDICE IMEDIATO ENCONTRA-SE ABAIXO DE 1, REVELANDO MÉDIO PODER DE PAGAMENTO DA RECUPERANDA FRENTE ÀS DÍVIDAS QUE POSSUI

| AC PROT | | REFERÊNCIA |
|-------------------|--------|---|
| LIQUIDEZ GERAL | 0,97 | Para cada R\$ 1,00 de obrigações totais, há R\$ 1,00 em ativos para cobertura das dívidas |
| LIQUIDEZ CORRENTE | 1,01 | Para cada R\$ 1,00 de obrigações de curto prazo, há R\$ 1,0 em ativos de curto prazo para cobertura das dívidas |
| LIQUIDEZ IMEDIATA | 0,0003 | Para cada R\$ 1,00 de obrigações de curto prazo, há R\$ 0,0003 em disponibilidades para cobertura das dívidas |



DRE – RESULTADO JANEIRO/2023 - AC PROTEÍNA

R\$ -
RECEITA LÍQUIDA

R\$ 41.421
DESPESAS OPERACIONAIS

R\$ -
CUSTO MERCADORIA VENDIDA

R\$ -
RESULTADO NÃO OPERACIONAL E FINANCEIRO

R\$ 41.421
PREJUÍZO LÍQUIDO

DRE – RESULTADO ACUMULADO 2023 - AC PROTEÍNA

R\$ -
RECEITA LÍQUIDA

R\$ 41.421
DESPESAS OPERACIONAIS

R\$ -
CUSTO MERCADORIA VENDIDA

R\$ -
RESULTADO NÃO OPERACIONAL E FINANCEIRO

R\$ 41.421
PREJUÍZO LÍQUIDO

DRE – RESUMO AC PROTEÍNA


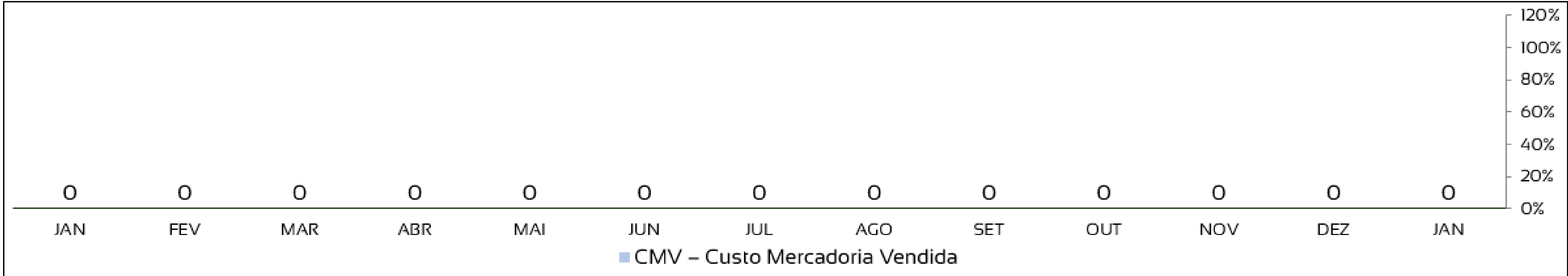
| AC PROT | Jan | Fev | Mar | Abr | Mai | Jun | Jul | Ago | Set | Out | Nov | Dez | Total |
|--|---------|-----|-----|-----|-----|-----|-----|-----|-----|-----|-----|-----|---------|
| Receitas Operacionais Líquidas | 0 | | | | | | | | | | | | 0 |
| CMV – Custo Mercadoria Vendida | 0 | | | | | | | | | | | | 0 |
| Margem de Contribuição | 0 | | | | | | | | | | | | 0 |
| Despesas Operacionais | -41.421 | | | | | | | | | | | | -41.421 |
| Resultado Financeiro e Não Operacional | 0 | | | | | | | | | | | | 0 |
| Provisão de IR e CSLL | 0 | | | | | | | | | | | | 0 |
| Lucro/Prejuízo | -41.421 | | | | | | | | | | | | -41.421 |



DRE – A RECUPERANDA NÃO APRESENTA GERAÇÃO DE RECEITAS, APENAS DESPESAS AO LONGO DO PERÍODO, RESULTANDO EM PREJUÍZO NO EXERCÍCIO


(AC PROTEÍNA) Receita Operacional Líquida (R\$)

| | | | | | | | | | | | | |
|-----|-----|-----|-----|-----|-----|-----|-----|-----|-----|-----|-----|-----|
| 0 | 0 | 0 | 0 | 0 | 0 | 0 | 0 | 0 | 0 | 0 | 0 | 0 |
| JAN | FEV | MAR | ABR | MAI | JUN | JUL | AGO | SET | OUT | NOV | DEZ | JAN |



DRE - COMPOSIÇÃO DO RESULTADO ANUAL - AC PROTEÍNA

- Receitas Operacionais Líquidas
- Despesas Operacionais
- Provisão de IR e CSLL
- CMV – Custo Mercadoria Vendida
- Resultado Financeiro e Não Operacional



1

A Recuperanda só possui despesas operacionais, referentes principalmente a despesas com pessoal e administrativas.



SUMÁRIO EXECUTIVO

AC AGRO MERCANTIL S.A.

RESULTADO: Em janeiro, a Recuperanda começou 2023 apresentando um resultado negativo de **-R\$ 239,7 mil**.

EBITDA: O indicador EBITDA foi de **-R\$ 161,3 mil** no mês de janeiro. Logo, a diferença referente ao resultado do período se origina no fato das despesas financeiras e não operacionais não serem consideradas para o cálculo do indicador.

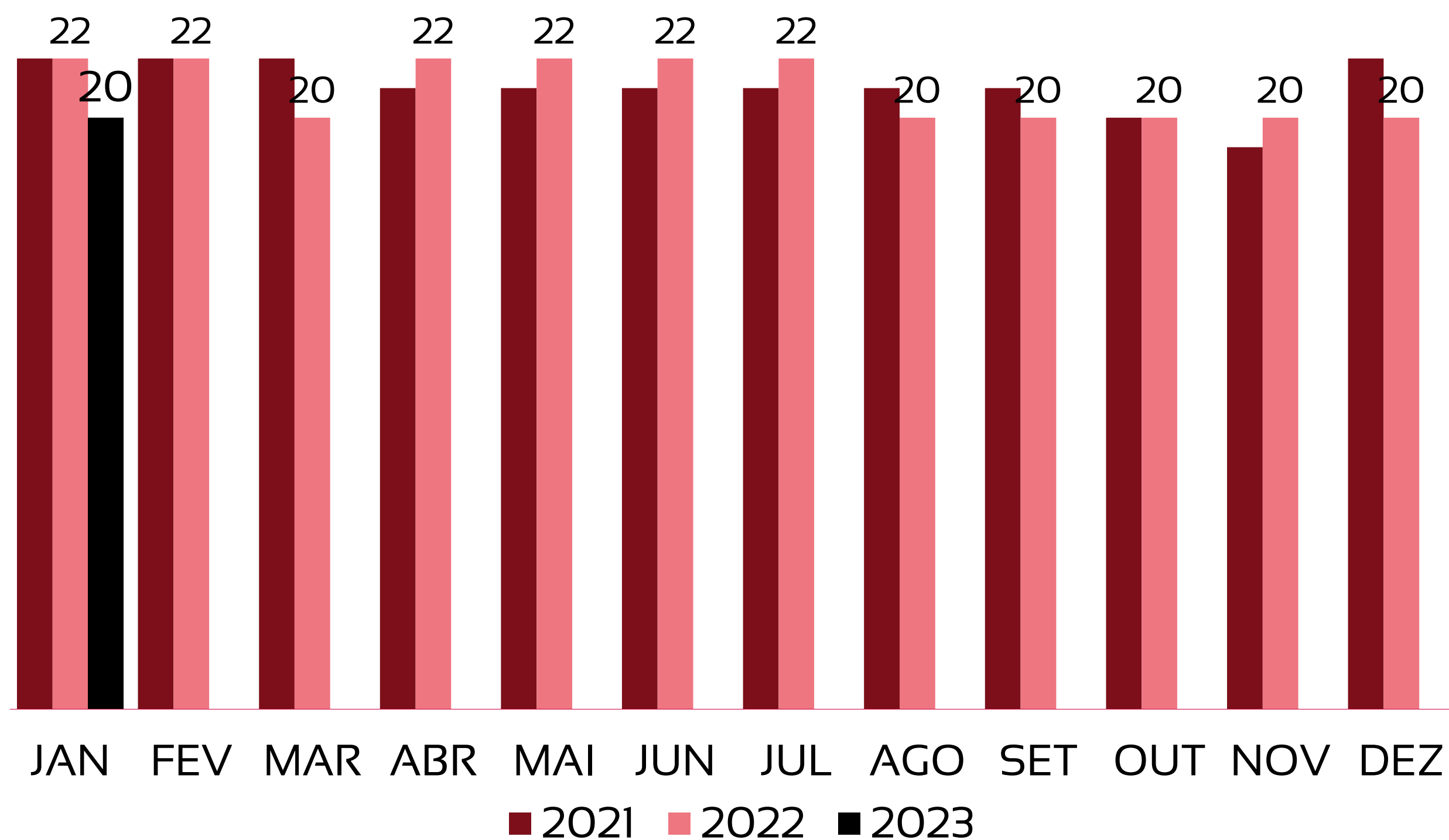
EMPREGOS: Não houve variação no número de funcionários nesse mês, de modo que a Recuperanda encerrou janeiro com 20 colaboradores e despesa em folha de **R\$ 52,8 mil**.

RECEITAS: Em janeiro, a Recuperanda totalizou **R\$ 7,4 mil** em receitas, um valor advindo exclusivamente de atividades de arrendamento.



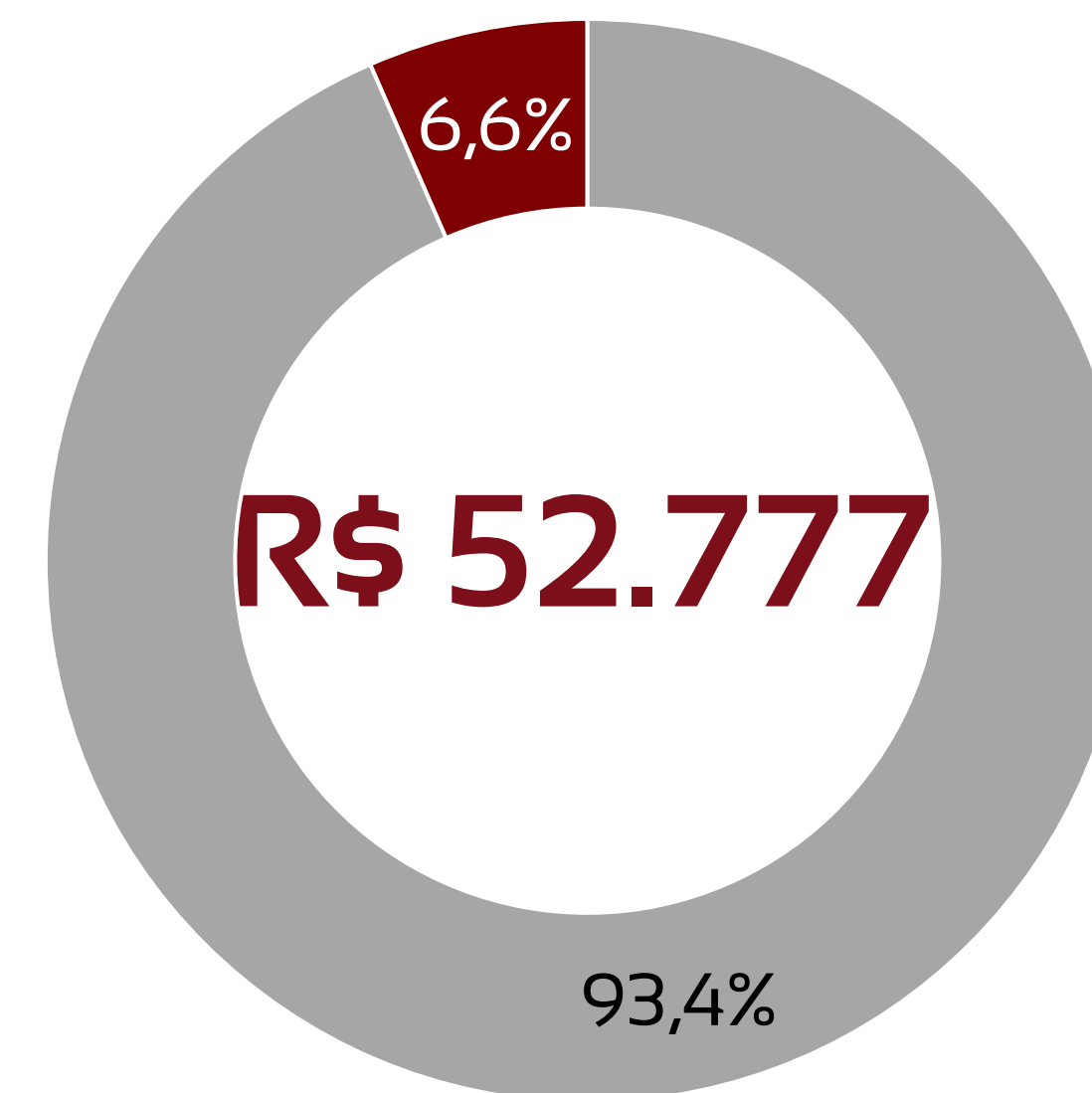
QUADRO DE TRABALHADORES - EVOLUÇÃO

Recuperanda não registra variação de funcionários em jan/23.



TOTAL DA FOLHA:

■ Funcionários ■ Pró-labore



R\$ 52.777

Não há valor de pró-labore pago na folha de janeiro/23.

BALANÇO PATRIMONIAL – ATIVOS AC AGRO

| CIRCULANTE | | | | NÃO CIRCULANTE | | | |
|-----------------------------------|-------------------|-------------------|--------------|----------------------------|-------------------|-------------------|--------------|
| | dez/22 | jan/23 | var % | | dez/22 | jan/23 | var % |
| Caixas e equivalentes de caixa | 513.074 | 503.319 | -1,9% | Partes Relacionadas | 32.717.472 | 32.714.307 | 0,0% |
| Contas a receber de clientes | 706.851 | 706.851 | 0,0% | Depósitos Judiciais | 724.224 | 724.224 | 0,0% |
| Tributos a recuperar | 5.029.639 | 5.029.639 | 0,0% | Investimentos em coligadas | 11.992.977 | 11.914.993 | -0,7% |
| Partes Relacionadas (Brasvending) | 19.629.995 | 19.577.386 | -0,3% | Imobilizado | 6.949.076 | 6.917.600 | -0,5% |
| Despesas antecipadas | 480.331 | 480.331 | 0,0% | Outros credores | 22.217.508 | 22.218.803 | 0,0% |
| Estoques | -167 | -167 | 0,0% | Clientes LP | 450.000 | 450.000 | 0,0% |
| | | | | | | | |
| TOTAL | 26.359.724 | 26.297.359 | -0,2% | TOTAL | 75.051.256 | 74.939.926 | -0,1% |

| dez/22 | jan/23 | |
|-----------------|-----------------|-------|
| TOTAL EM ATIVOS | TOTAL EM ATIVOS | var % |
| 101.410.980 | 101.237.286 | -0,2% |

Houve pouca variação, com queda de 0,2% no total de ativos em comparação ao mês anterior.

As maiores mudanças ocorrem nas contas do ativo:

- Queda de 1,9% em caixas e equivalentes de caixa, referente a -R\$ 9,8 mil;
- Queda de 0,7% em investimentos em coligadas, o que equivale a R\$ 78 mil.

BALANÇO PATRIMONIAL – PASSIVOS AC AGRO

| PASSIVO | | | |
|------------------------------|--------------------|--------------------|-------------|
| | dez/22 | jan/23 | var % |
| Fornecedores | 17.797.693 | 17.789.909 | 0,0% |
| Arrendamentos | 2.953.253 | 2.953.253 | 0,0% |
| Empréstimos CP | 3.077.828 | 3.077.828 | 0,0% |
| Credores por compra de ações | 34.069.529 | 34.069.529 | 0,0% |
| Consórcio | 566 | 566 | 0,0% |
| Obrigações Tributárias | 6.694.750 | 6.698.589 | 0,1% |
| Obrigações trabalhistas | 2.159.103 | 2.229.076 | 3,2% |
| Outras contas CP | 72.057.044 | 72.057.044 | 0,0% |
| Obrigações LP | 32.388.283 | 32.388.283 | 0,0% |
| Empréstimos LP | 21.524.312 | 21.524.312 | 0,0% |
| Aporte dos sócios | 6.285.382 | 6.285.382 | 0,0% |
| Provisões | 199.785.812 | 199.785.812 | 0,0% |
| Arrendamentos LP | 2.067.277 | 2.067.277 | 0,0% |
| Outras contas LP | 1.363.891 | 1.363.891 | 0,0% |
| TOTAL | 402.224.725 | 402.290.754 | 0,0% |

| PATRIMÔNIO LÍQUIDO | | | |
|------------------------------|---------------------|---------------------|-------------|
| | dez/22 | jan/23 | var % |
| Capital Social | 85.694.853 | 85.694.853 | 0,0% |
| Prejuízos acumulados | -400.362.988 | -400.602.711 | 0,1% |
| Ajuste Avaliação Patrimonial | 13.854.390 | 13.854.390 | 0,0% |
| | | | |
| | | | |
| | | | |
| | | | |
| | | | |
| | | | |
| | | | |
| | | | |
| | | | |
| | | | |
| TOTAL | -300.813.745 | -301.053.468 | 0,1% |

| dez/22 | jan/23 | |
|--------------|--------------|-------|
| PASSIVO + PL | PASSIVO + PL | var % |
| 101.410.980 | 101.237.286 | -0,2% |

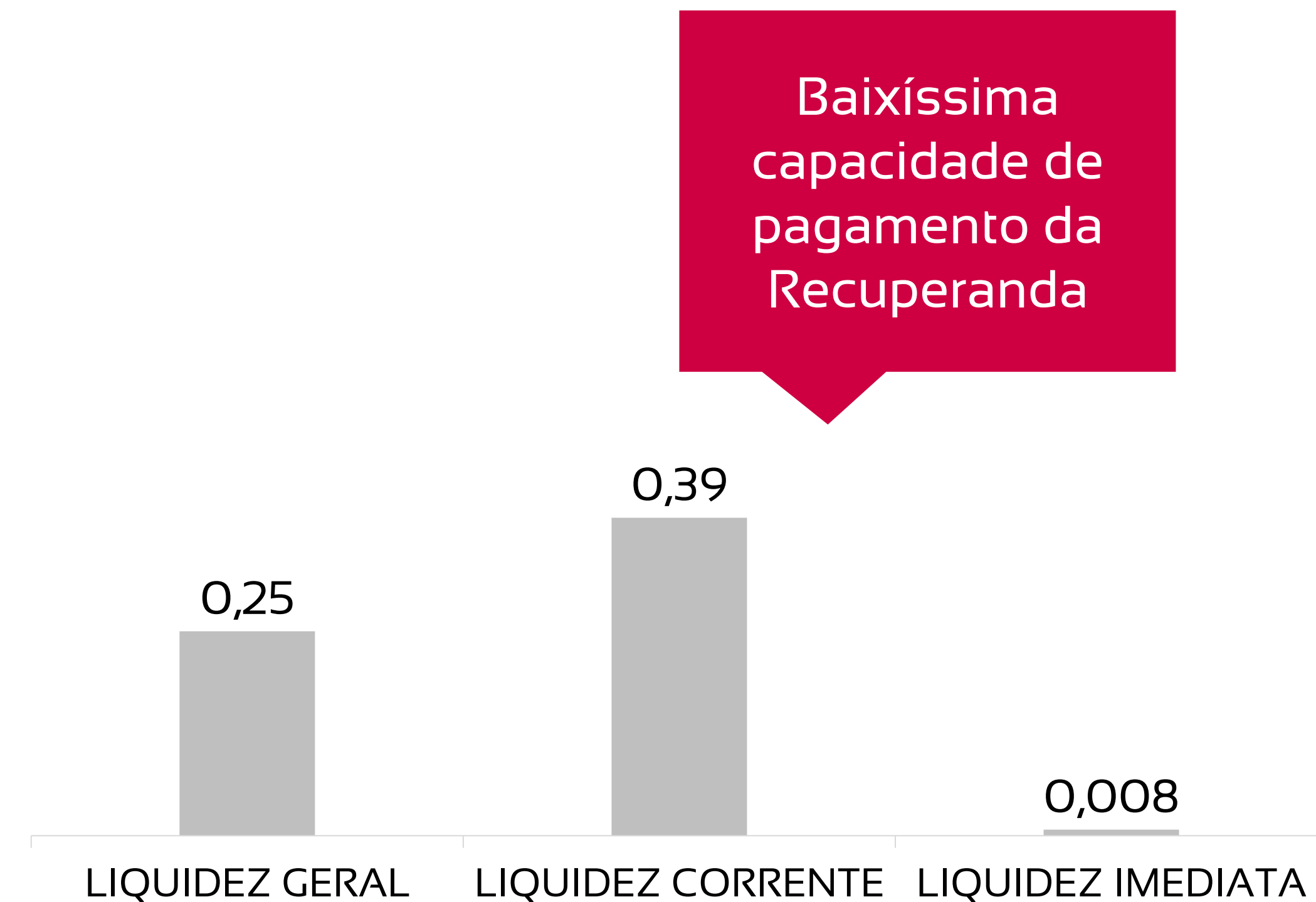
Houve queda de 0,2% no total de passivos em comparação ao mês anterior.

As maiores variações absolutas ocorrem nas contas do passivo:

- Aumento de 3,2% em obrigações trabalhistas, o que em valores absolutos representa R\$ 70 mil;
- Aumento de 0,1% em obrigações tributárias, referente a R\$ 3,8 mil.

ÍNDICES DE LIQUIDEZ – OS VALORES DO MÊS DE JANEIRO APRESENTAM ÍNDICES DE LIQUIDEZ ABAIXO DE 1, REVELANDO BAIXÍSSIMO PODER DE PAGAMENTO DA RECUPERANDA FRENTE ÀS DÍVIDAS QUE POSSUI

| AC AGRO | | REFERÊNCIA |
|-------------------|-------|--|
| LIQUIDEZ GERAL | 0,25 | Para cada R\$ 1,00 de obrigações totais, há R\$ 0,25 em ativos para cobertura das dívidas |
| LIQUIDEZ CORRENTE | 0,39 | Para cada R\$ 1,00 de obrigações de curto prazo, há R\$ 0,39 em ativos de curto prazo para cobertura das dívidas |
| LIQUIDEZ IMEDIATA | 0,008 | Para cada R\$ 1,00 de obrigações de curto prazo, há R\$ 0,008 em disponibilidades para cobertura das dívidas |



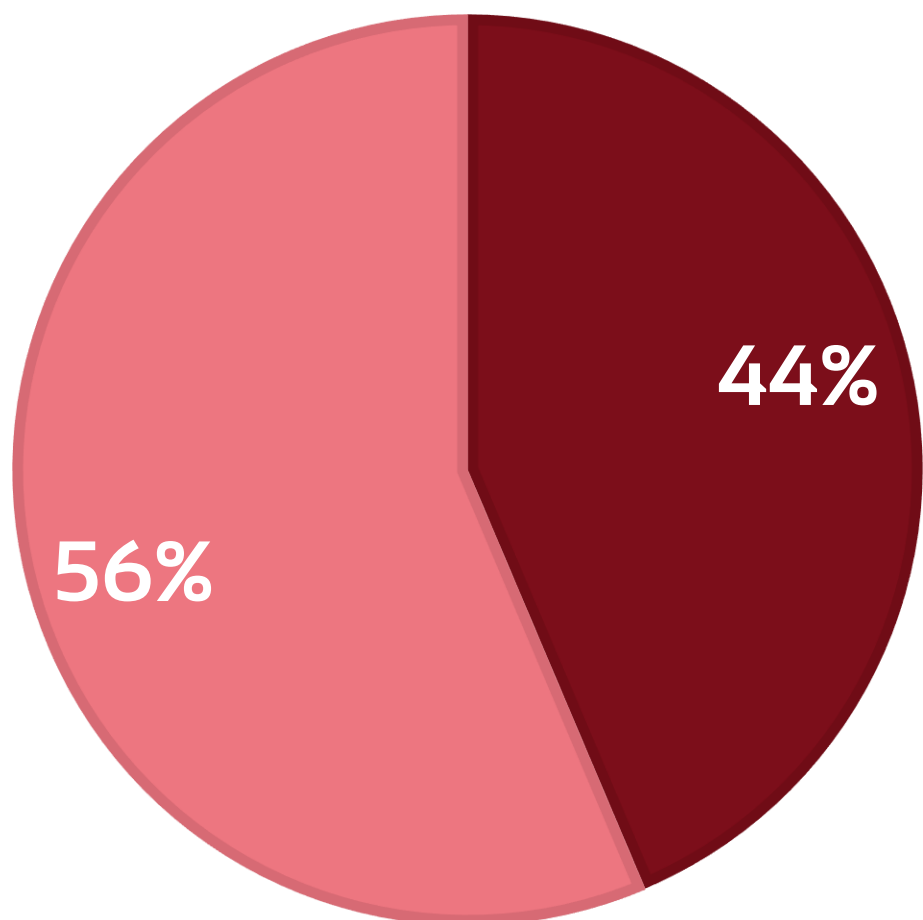
PASSIVOS TRIBUTÁRIOS EM ABERTO - OS TRIBUTOS EM ABERTO NO MÊS DE JANEIRO DIVIDEM-SE ENTRE A ESFERA FEDERAL E A MUNICIPAL. ESSAS DÍVIDAS MAJORITÁRIAS TOTALIZAM R\$ 209,8 MIL, MAS HÁ O VALOR SUBSTANCIAL DE R\$ 271,2 MIL PARA TRIBUTOS MUNICIPAIS.

(AC AGRO)

| TRIBUTOS FEDERAIS | | TRIBUTOS ESTADUAIS | | TRIBUTOS MUNICIPAIS | |
|---------------------------------|-------------------|---------------------------------|-------|---------------------------------|----------------|
| Valor em aberto: | R\$ 209.800,00 | Valor em aberto: | R\$ - | Valor em aberto: | R\$ 271.156,99 |
| Valor Parcelado/Supenso: | R\$ 92.561.112,39 | Valor Parcelado: | R\$ - | Valor Parcelado: | R\$ 446.619,27 |
| Valor pago mês (parcelamentos): | R\$ - | Valor pago mês (parcelamentos): | R\$ - | Valor pago mês (parcelamentos): | R\$ - |

TRIBUTOS EM ABERTO

■ TRIBUTOS FEDERAIS ■ TRIBUTOS ESTADUAIS ■ TRIBUTOS MUNICIPAIS



DRE – RESULTADO JANEIRO/2023 - AC AGRO

R\$

7.440

RECEITA LÍQUIDA

R\$

168.692

DESPESAS OPERACIONAIS

R\$

-

CUSTO MERCADORIA VENDIDA

R\$

78.471

RESULTADO NÃO OPERACIONAL E FINANCEIRO

R\$

239.723

PREJUÍZO LÍQUIDO



DRE – RESULTADO ACUMULADO 2023 - AC AGRO

R\$

7.440

RECEITA LÍQUIDA

R\$

168.692

DESPESAS OPERACIONAIS

R\$

-

CUSTO MERCADORIA VENDIDA

R\$

78.471

RESULTADO NÃO OPERACIONAL E FINANCEIRO

R\$ 239.723

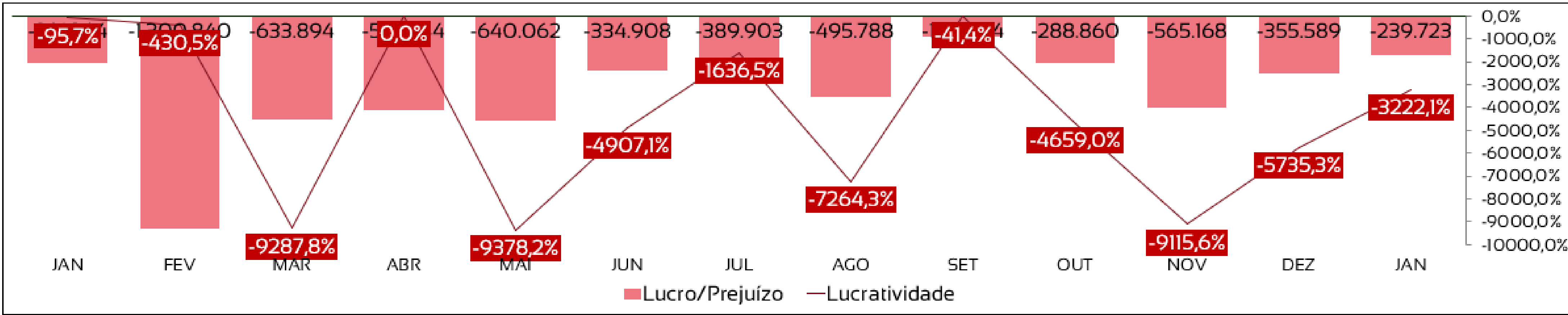
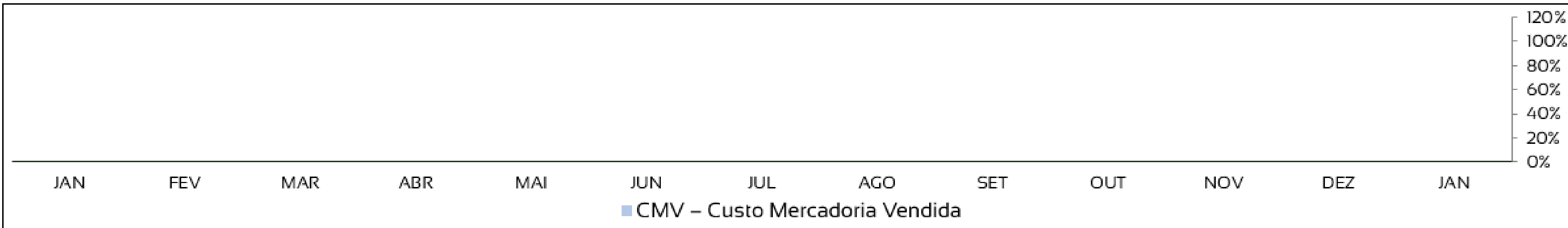
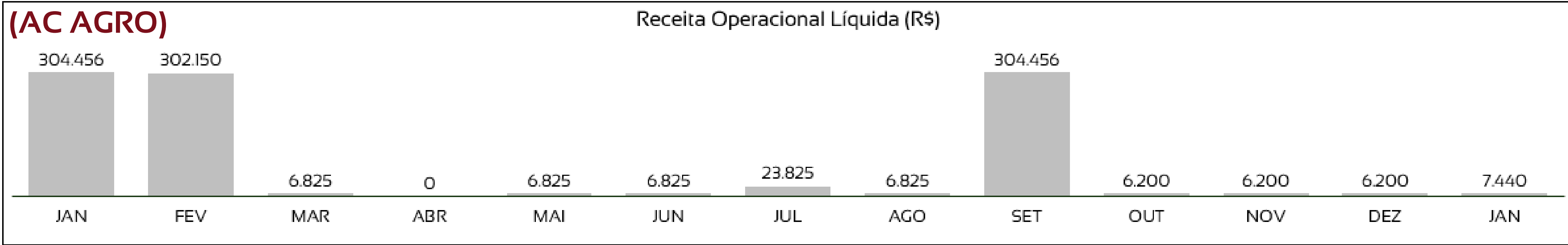
PREJUÍZO LÍQUIDO



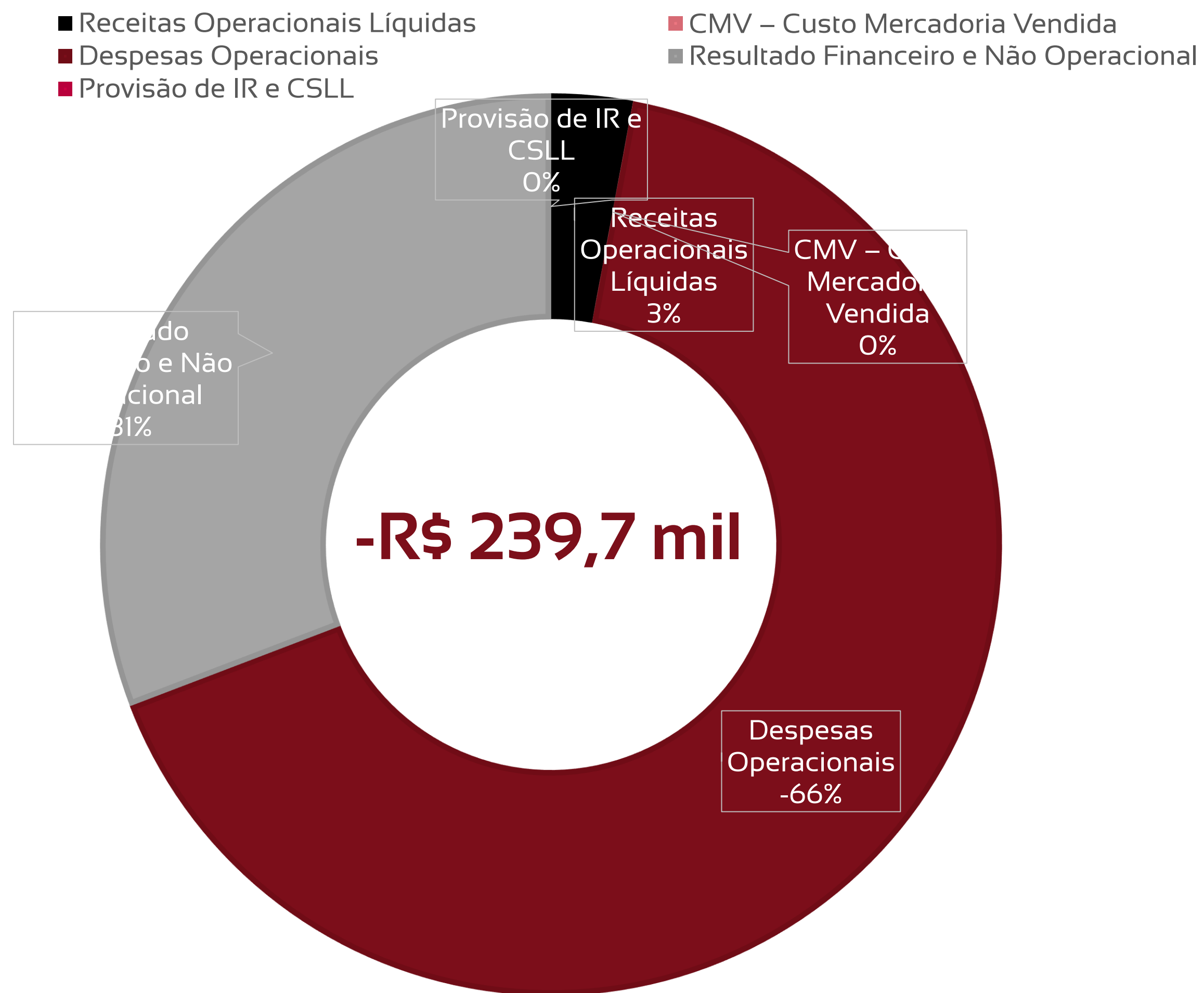
DRE – RESUMO AC AGRO

| AC AGRO | Jan | Fev | Mar | Abr | Mai | Jun | Jul | Ago | Set | Out | Nov | Dez | Total |
|--|-----------------|-----|-----|-----|-----|-----|-----|-----|-----|-----|-----|-----|-----------------|
| Receitas Operacionais Líquidas | 7.440 | | | | | | | | | | | | 7.440 |
| CMV – Custo Mercadoria Vendida | 0 | | | | | | | | | | | | 0 |
| Margem de Contribuição | 7.440 | | | | | | | | | | | | 7.440 |
| Despesas Operacionais | -168.692 | | | | | | | | | | | | -168.692 |
| Resultado Financeiro e Não Operacional | -78.471 | | | | | | | | | | | | -78.471 |
| Provisão de IR e CSLL | 0 | | | | | | | | | | | | 0 |
| Lucro/Prejuízo | -239.723 | | | | | | | | | | | | -239.723 |

DRE – EM JANEIRO, HOUE UMA GERAÇÃO DE RECEITAS NOVAMENTE BAIXA. ASSIM, COMO A RECUPERANDA APRESENTOU DESPESAS MUITO MAIORES, HOUE UM PREJUÍZO TOTAL DE R\$ 239,7 MIL.



DRE - COMPOSIÇÃO DO RESULTADO ANUAL - AC AGRO



1

As receitas geradas nesse começo de ano são provenientes de arrendamentos;

2

Os valores de despesas incluem gastos com pessoal e administrativos.

SUMÁRIO EXECUTIVO

BMK PRÓ INDÚSTRIA GRÁFICA LTDA

RESULTADO: Em janeiro, a Recuperanda começou o ano de 2023 apresentando um prejuízo de **-R\$ 1,3 milhão**.

EBITDA: O indicador EBITDA foi de **-R\$ 1,2 milhão** em janeiro. Novamente, a diferença de valores se deve ao resultado financeiro e não operacional da Recuperanda, o qual é desconsiderado na composição deste indicador.

EMPREGOS: Em janeiro, houve uma manutenção no quadro de funcionários, de 113 funcionários, e despesa registrada em folha no patamar de **R\$ 448,7 mil**.

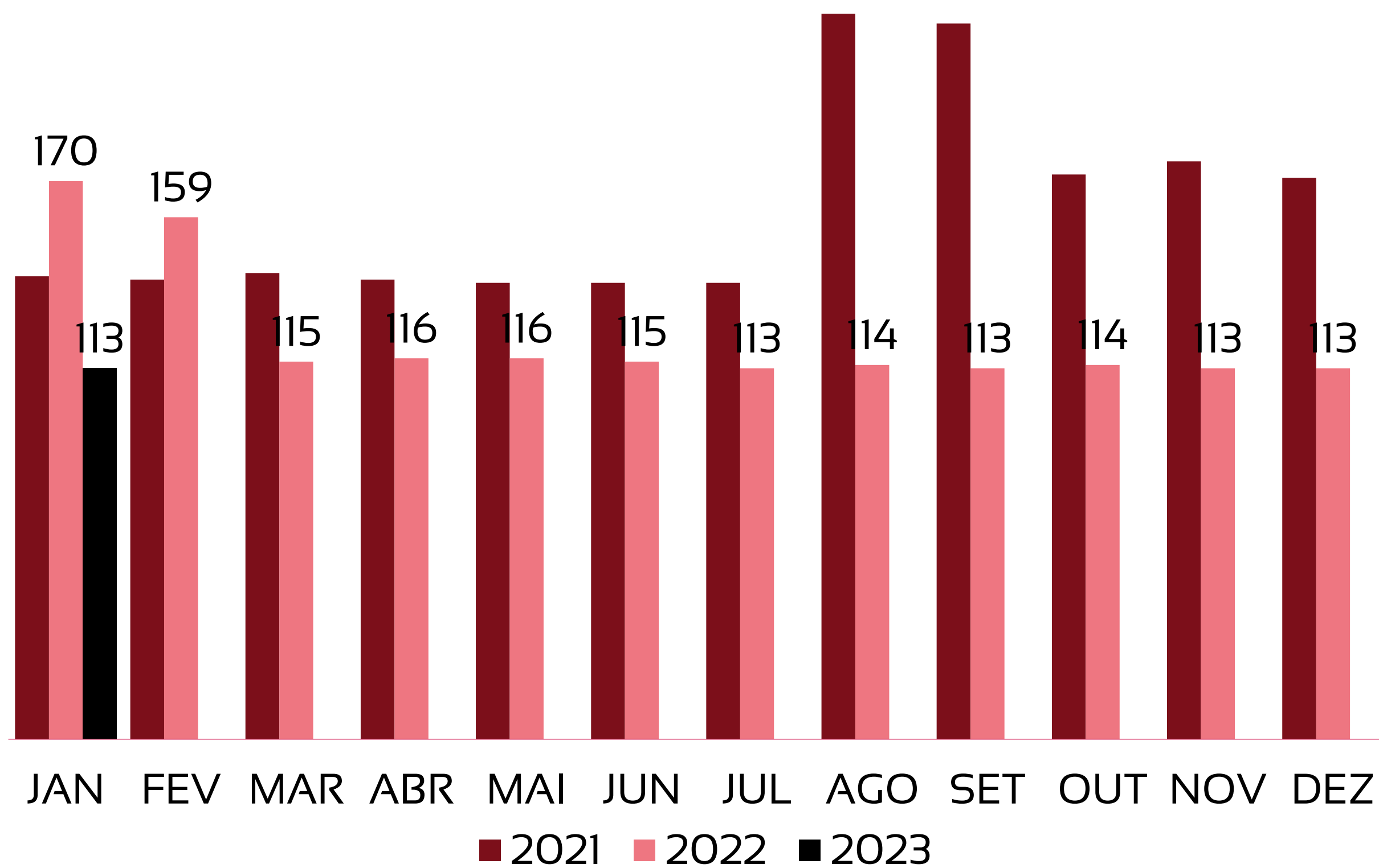
RECEITAS: A receita líquida de janeiro foi a mais baixa em comparação ao ano anterior, de 2022, como um todo, correspondendo a **R\$ 898 mil**.

FLUXO DE CAIXA: Houve uma geração de caixa negativa para o começo do ano de 2023, no valor de **-R\$ 2 mil**.

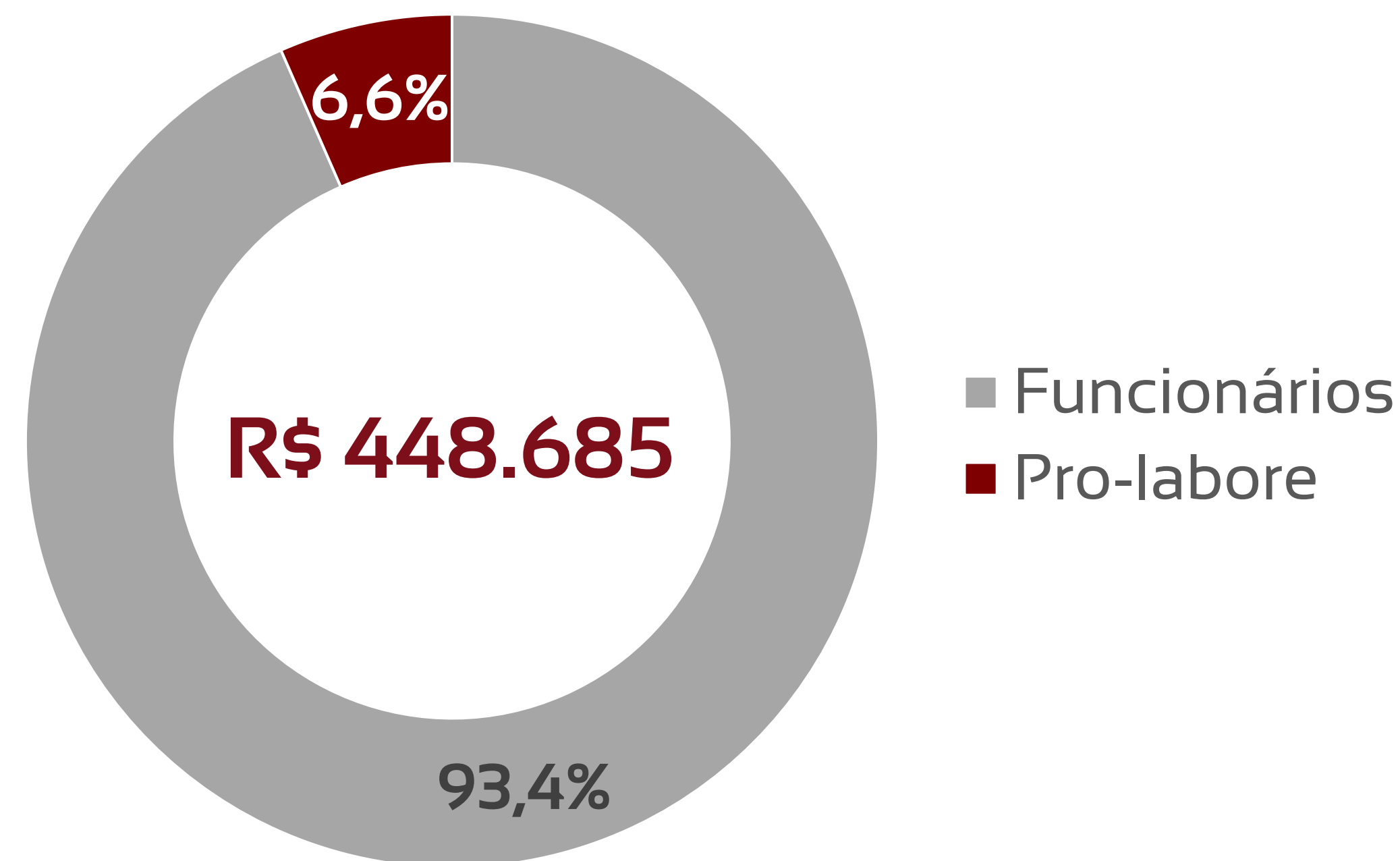


QUADRO DE TRABALHADORES - EVOLUÇÃO

Recuperanda registra novamente 113 funcionários em janeiro/23



TOTAL DA FOLHA:



Beneficiários Pró-Labore

| NOME | FUNÇÃO | VALOR | EMPRESA |
|---------------|---------|------------|---------|
| AUGUSTO CONDE | DIRETOR | R\$ 23.075 | BMK |
| EDUARDO CONDE | DIRETOR | R\$ 6.402 | BMK |

BALANÇO PATRIMONIAL – ATIVOS BMK

| CIRCULANTE | | | | NÃO CIRCULANTE | | | |
|----------------------------------|-------------------|-------------------|--------------|----------------------------------|-------------------|-------------------|-------------|
| | dez/22 | jan/23 | var % | | dez/22 | jan/23 | var % |
| Caixas e equivalentes de caixa | 6.870 | 4.786 | -30,3% | Depósitos judiciais trabalhistas | 898.979 | 903.878 | 0,5% |
| Contas a receber de clientes | 4.681.528 | 4.768.441 | 1,9% | IR Diferido | 5.378.260 | 5.378.260 | 0,0% |
| Bloqueio Judicial | 2.494.837 | 2.494.837 | 0,0% | IR CS contingências | 407.165 | 407.165 | 0,0% |
| Tributos a recuperar | 84.864 | 84.864 | 0,0% | Encargos a aprioriar | 8.011.205 | 7.952.451 | -0,7% |
| Encargos fiscais a aprioriar | 811.136 | 811.136 | 0,0% | Investimentos | 316 | 316 | 0,0% |
| Encargos financeiros a aprioriar | 1.188.772 | 1.188.772 | 0,0% | Imobilizado | 103.822.483 | 103.822.483 | 0,0% |
| Adiantamentos a fornecedores | 328.448 | 334.985 | 2,0% | Depreciação acumulada | - 75.559.625 | - 75.786.001 | 0,3% |
| Adiantamentos a funcionários | 94.411 | -149.367 | 0,0% | Ativo Intangível | 3.385.558 | 3.387.778 | 0,1% |
| Estoque | 7.832.880 | 7.869.109 | 0,5% | Amortizações | -3.056.402 | -3.069.161 | 0,4% |
| Despesas Antecipadas | 654 | 336.542 | 51359,0% | | | | |
| TOTAL | 17.524.399 | 17.744.104 | -1,2% | TOTAL | 43.287.939 | 42.997.169 | 0,7% |

| dez/22 | jan/23 | |
|-----------------|-----------------|-------|
| TOTAL EM ATIVOS | TOTAL EM ATIVOS | var % |
| 60.812.338 | 60.741.273 | -0,1% |

Quase não houve variação no total de ativos em comparação ao mês anterior.

As maiores mudanças ocorrem nas contas do ativo circulante:

- Aumento de 51359% em despesas antecipadas, representando R\$ 335,9 mil em valores absolutos;
- Queda de 30,3% no valor de caixas e equivalentes de caixa, referente a R\$ 2 mil.

BALANÇO PATRIMONIAL – PASSIVOS BMK

| PASSIVO | | | | PATRIMÔNIO LÍQUIDO | | | |
|-----------------------------|--------------------|--------------------|-------------|------------------------------|--------------------|--------------------|-------------|
| | dez/22 | jan/23 | var % | | dez/22 | jan/23 | var % |
| Empréstimos CP | 509.247 | 417.056 | -18,1% | Capital Social | 60.000.000 | 60.000.000 | 0,0% |
| Fornecedores | 14.219.120 | 15.223.119 | 7,1% | Prejuízos acumulados | -123.832.590 | -125.097.043 | 1,0% |
| Arrendamentos CP | 4.257.576 | 4.257.576 | 0,0% | Ajuste Avaliação Patrimonial | 11.838.803 | 11.838.803 | 0,0% |
| Obrigações Trabalhistas | 1.401.958 | 1.342.829 | -4,2% | | | | |
| Obrigações Tributárias | 7.003.706 | 7.334.382 | 4,7% | | | | |
| PPI Pref SP | 1.677.565 | 1.677.565 | 0,0% | | | | |
| Adiantamento clientes | 253.506 | 253.506 | 0,0% | | | | |
| Partes relacionadas a pagar | 42.323.176 | 42.333.337 | 0,0% | | | | |
| Arrendamento LP | 6.942.524 | 6.942.524 | 0,0% | | | | |
| Parcelamentos | 15.163.201 | 15.163.201 | 0,0% | | | | |
| PPI Pref SP | 11.672.964 | 11.672.964 | 0,0% | | | | |
| Aporte dos sócios | 5.000.000 | 5.000.000 | 0,0% | | | | |
| Provisões | 2.151.791 | 2.151.791 | 0,0% | | | | |
| Impostos diferidos | 229.793 | 229.665 | -0,1% | | | | |
| TOTAL | 112.806.125 | 113.999.514 | 1,1% | TOTAL | -51.993.788 | -53.258.241 | 2,4% |

| dez/22 | jan/23 | |
|--------------|--------------|-------|
| PASSIVO + PL | PASSIVO + PL | var % |
| 60.812.338 | 60.741.273 | -0,1% |

Quase não houve variação no total de passivos em comparação ao mês anterior.

As maiores mudanças absolutas ocorrem nas contas do passivo:

- Queda de 18,1% em empréstimos de curto prazo, referente a R\$ 92,2 mil;
- Aumento de 7,1% em fornecedores, o que representa R\$ 1 milhão.

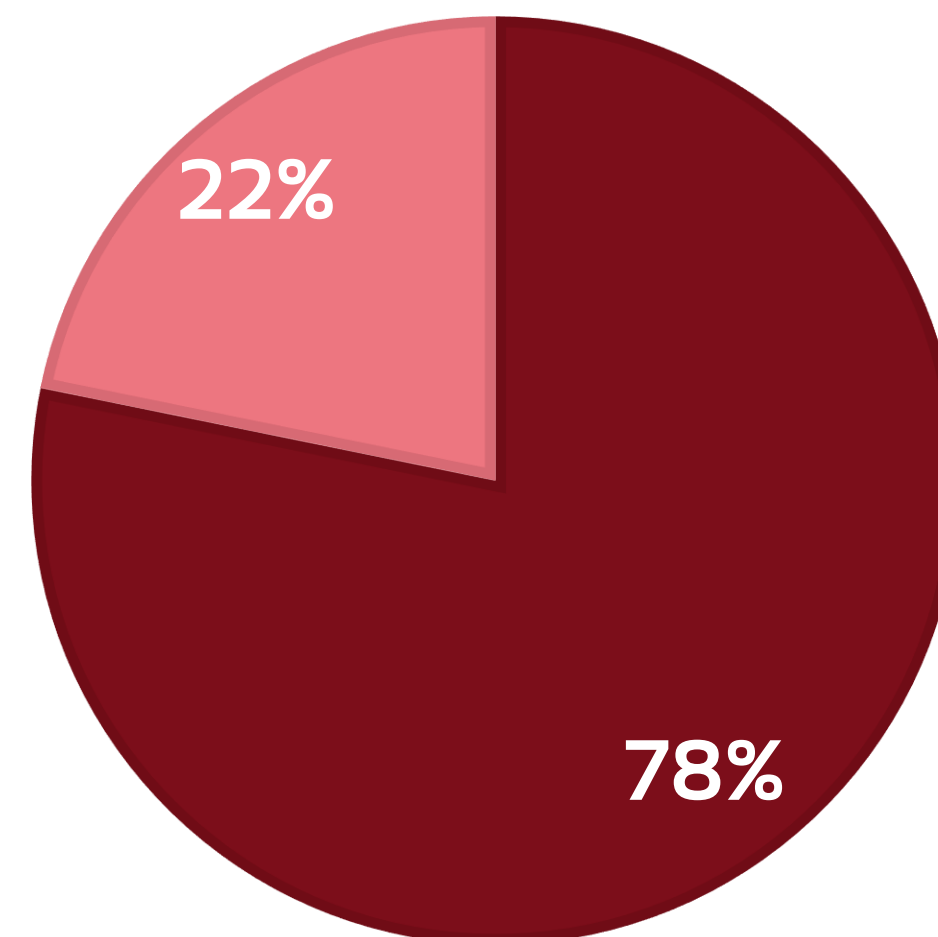
PASSIVOS TRIBUTÁRIOS EM ABERTO – A ESFERA FEDERAL REPRESENTA, EM JANEIRO, 78% DAS DÍVIDAS ABSOLUTAS FISCAIS, O QUE CORRESPONDE AO VALOR DE R\$ 1,3 MILHÃO. ASSIM, ESSE VALOR, QUANDO PARCELADO, CHEGA AO TODO DE R\$ 48 MILHÕES

(BMK)

| TRIBUTOS FEDERAIS | | TRIBUTOS ESTADUAIS | | TRIBUTOS MUNICIPAIS | |
|---------------------------------|-------------------|---------------------------------|----------------|---------------------------------|-------------------|
| Valor em aberto: | R\$ 1.335.028,47 | Valor em aberto: | R\$ - | Valor em aberto: | R\$ 372.157,60 |
| Valor Parcelado/Supenso: | R\$ 48.066.779,76 | Valor Parcelado: | R\$ 169.091,65 | Valor Parcelado/Supenso: | R\$ 22.949.471,46 |
| Valor pago mês (parcelamentos): | R\$ - | Valor pago mês (parcelamentos): | R\$ - | Valor pago mês (parcelamentos): | R\$ - |

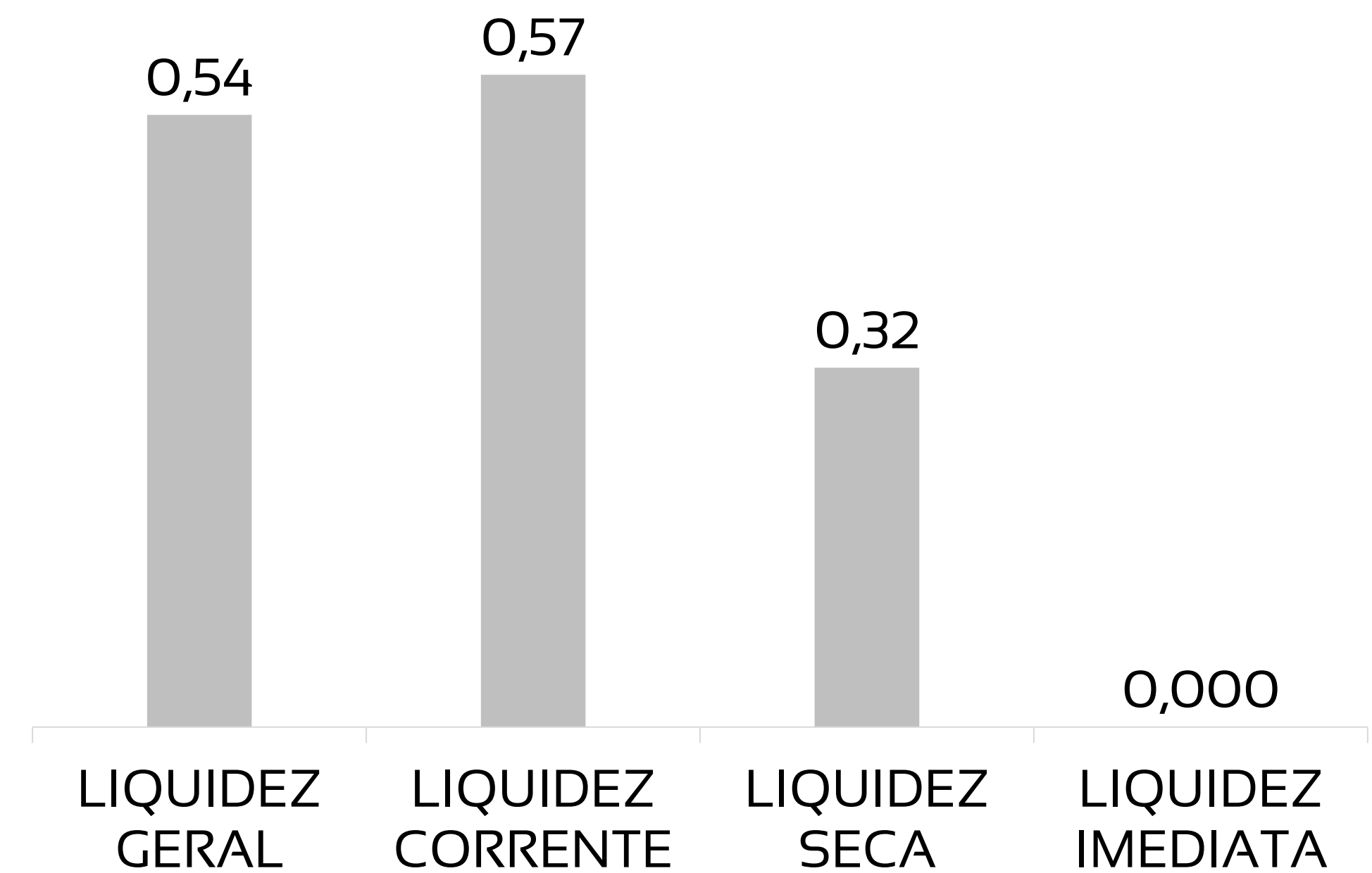
TRIBUTOS EM ABERTO

■ TRIBUTOS FEDERAIS ■ TRIBUTOS ESTADUAIS ■ TRIBUTOS MUNICIPAIS



ÍNDICES DE LIQUIDEZ – OS VALORES DO MÊS DE JANEIRO APRESENTAM ÍNDICES DE LIQUIDEZ ABAIXO DE 1, REVELANDO MÉDIO PODER DE PAGAMENTO DA RECUPERANDA FRENTE ÀS DÍVIDAS QUE POSSUI, PRINCIPALMENTE A CURTO PRAZO.

| BMK | | REFERÊNCIA |
|-------------------|-------|--|
| LIQUIDEZ GERAL | 0,54 | Para cada R\$ 1,00 de obrigações totais, há R\$ 0,54 em ativos para cobertura das dívidas |
| LIQUIDEZ CORRENTE | 0,57 | Para cada R\$ 1,00 de obrigações de curto prazo, há R\$ 0,6 em ativos de curto prazo para cobertura das dívidas |
| LIQUIDEZ SECA | 0,32 | Para cada R\$ 1,00 de obrigações de curto prazo, há R\$ 0,32 em ativos circulantes, com exceção do estoque, para cobertura das dívidas |
| LIQUIDEZ IMEDIATA | 0,000 | Para cada R\$ 1,00 de obrigações de curto prazo, há R\$ 0,000 em disponibilidades para cobertura das dívidas |



DRE – RESULTADO JANEIRO/2023 – BMK

R\$

897.974

RECEITA LÍQUIDA

R\$

611.784

DESPESAS OPERACIONAIS

R\$

1.490.571

CUSTO MERCADORIA VENDIDA

R\$

60.200

RESULTADO NÃO OPERACIONAL E FINANCEIRO

R\$

1.264.453

PREJUÍZO LÍQUIDO



DRE – RESULTADO ACUMULADO 2023 – BMK

R\$

897.974

RECEITA LÍQUIDA

R\$

611.784

DESPESAS OPERACIONAIS

R\$

1.490.571

CUSTO MERCADORIA VENDIDA

R\$

60.200

RESULTADO NÃO OPERACIONAL E FINANCEIRO

R\$

1.264.453

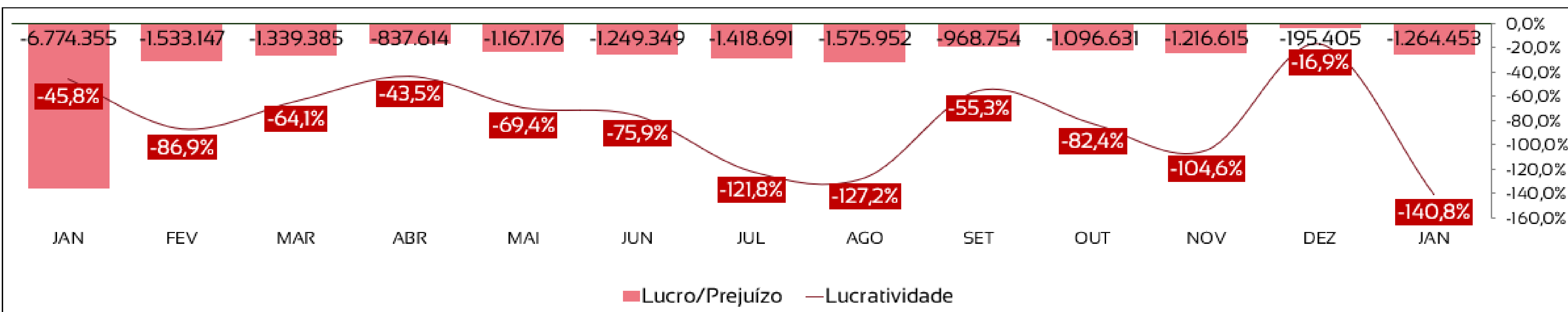
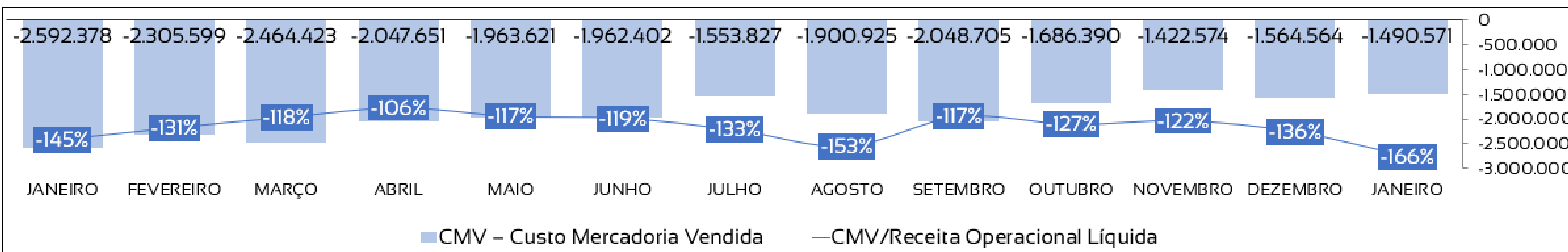
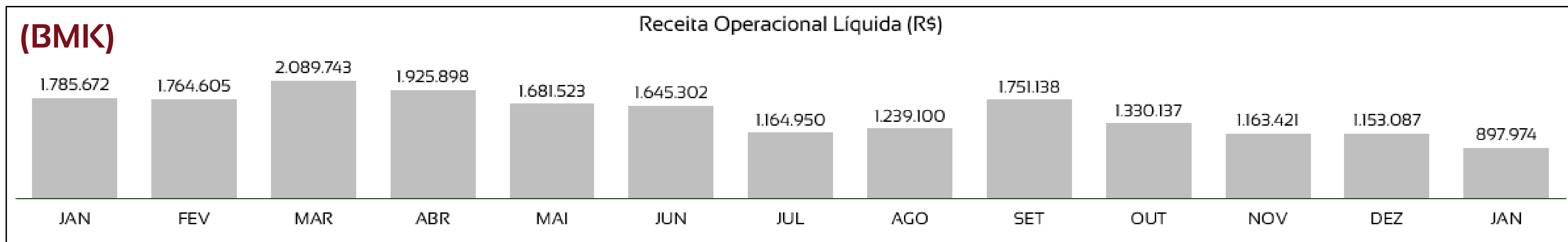
PREJUÍZO LÍQUIDO



DRE – RESUMO – BMK

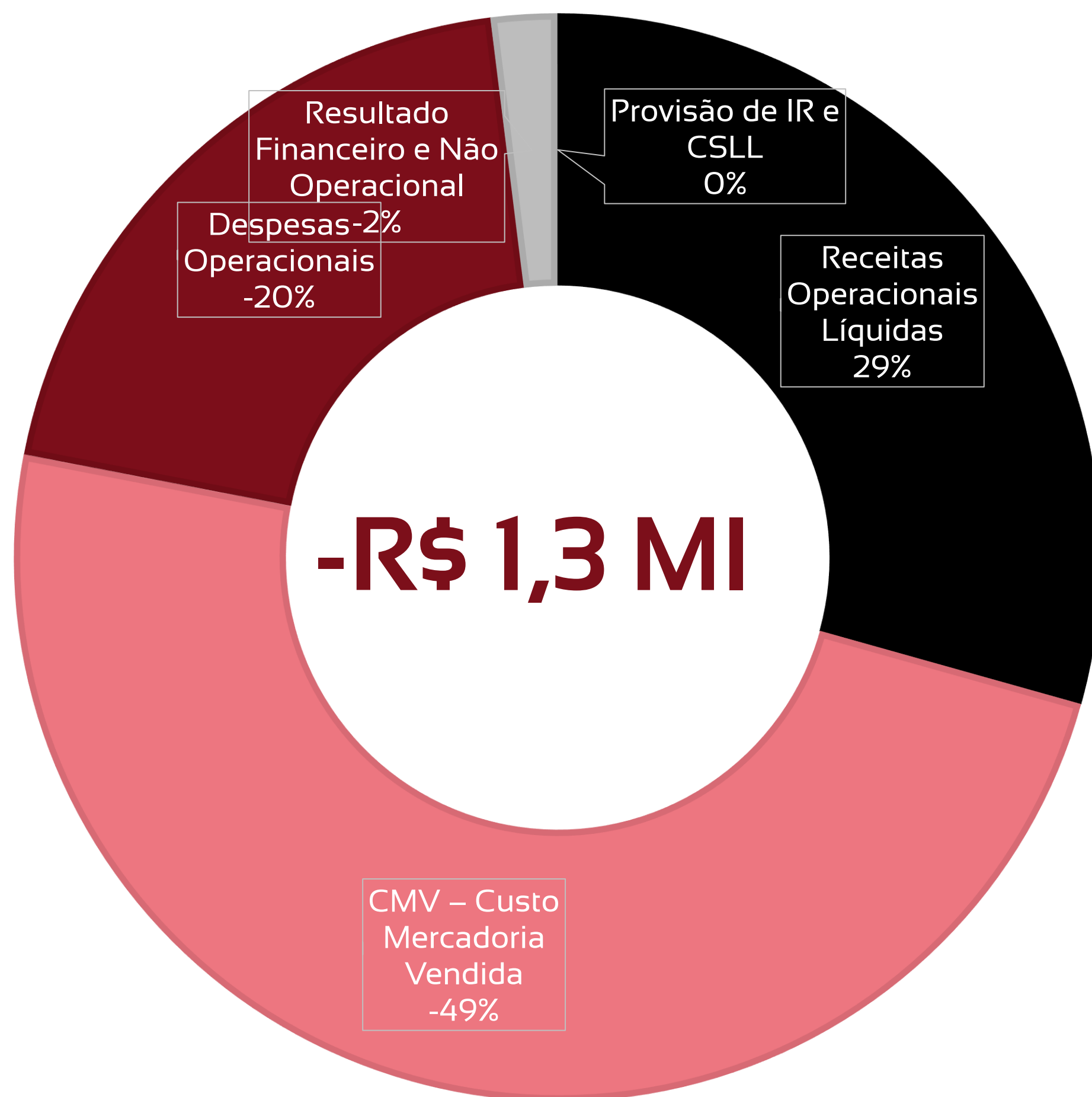
| BMK | Jan | Fev | Mar | Abr | Mai | Jun | Jul | Ago | Set | Out | Nov | Dez | Total |
|--|-------------------|-----|-----|-----|-----|-----|-----|-----|-----|-----|-----|-----|-------------------|
| Receitas Operacionais Líquidas | 897.974 | | | | | | | | | | | | 897.974 |
| CMV – Custo Mercadoria Vendida | -1.490.571 | | | | | | | | | | | | -1.490.571 |
| Margem de Contribuição | -592.597 | | | | | | | | | | | | -592.597 |
| Despesas Operacionais | -611.784 | | | | | | | | | | | | -611.784 |
| Resultado Financeiro e Não Operacional | -60.200 | | | | | | | | | | | | -60.200 |
| Provisão de IR e CSLL | 128 | | | | | | | | | | | | 128 |
| Lucro/Prejuízo | -1.264.453 | | | | | | | | | | | | -1.264.453 |

DRE - HOUVE UMA QUEDA NAS RECEITAS DE JANEIRO E AUMENTO DAS DESPESAS EM RELAÇÃO AO MÊS ANTERIOR, COM MANUTENÇÃO DOS CUSTOS, VOLTANDO AO NÍVEL DE PREJUÍZO SIGNIFICATIVO QUE A RECUPERANDA MANTEVE EM MÉDIA EM 2022.



DRE - COMPOSIÇÃO DO RESULTADO ANUAL - BMK

- Receitas Operacionais Líquidas
- Despesas Operacionais
- Provisão de IR e CSLL
- CMV – Custo Mercadoria Vendida
- Resultado Financeiro e Não Operacional



1

Custos são representados por gastos com produtos a laser e em processo;


2

Despesas operacionais incluem gastos com pessoal, manutenção, estrutura administrativa e esforços de vendas;

3

O resultado financeiro é principalmente influenciado rendimento de aplicações, descontos obtidos, juros e multas.

DRE – A RECUPERANDA APRESENTA MARGEM DE CONTRIBUIÇÃO NEGATIVA EM JANEIRO, SOMANDO NO ANO -R\$ 593 MIL



JAN

■ Margem de Contribuição

■ CMV – Custo Mercadoria Vendida



FLUXO DE CAIXA – HOUE GERAÇÃO DE CAIXA NEGATIVA EM 2023 DE -R\$ 2 MIL

| FLUXO DE CAIXA – 2023 (BMK) | |
|--------------------------------------|-------------------|
| SALDO INICIAL | 6.870 |
| Resultado do exercício | -1.264.453 |
| Depreciação | 239.135,22 |
| Despesas Financeiras | 1.698 |
| FLUXO DE OPERAÇÃO | |
| Estoque | 36.230 |
| Contas a Receber | 86.913 |
| Tributos a recuperar | - |
| Juros IOF + Tarifas | -467 |
| Fornecedores | 1.003.999 |
| Salários e encargos | -59.130 |
| Tributos a recolher | 330.676 |
| Juros pagos a fornecedores | -978 |
| Variações Ativos e Passivos | 1.397.242 |
| (=) Fluxo de Operação | 373.622 |
| ATIVIDADES DE INVESTIMENTO | |
| (=) Fluxo de Investimento | 0 |
| ATIVIDADES DE FINANCIAMENTO | |
| (=) Fluxo de Financiamento | -80.755 |
| Varição equivalentes de caixa | -2.084 |
| (=) SALDO FINAL CAIXA | 4.786 |

1

A Recuperanda não apresentou geração de caixa a partir do resultado do exercício, no ano de 2023;

2

Os fluxos de operação geraram saídas de caixa menores do que as entradas, resultando em um saldo positivo de R\$ 373,6 mil;

3

A Recuperanda apresentou deduções de recursos de financiamento, diminuindo o seu saldo de caixa em R\$ 80,8 mil, e não teve fluxo de investimento.

4

As atividades de caixa, até janeiro, geraram resultado positivo de R\$ 4,8 mil.

SUMÁRIO EXECUTIVO

BRASVENDING COMERCIAL S.A.

RESULTADO: O resultado em janeiro para a Recuperanda foi negativo, no valor de -R\$ 127,8 mil.

EBITDA: O indicador EBITDA foi de -R\$ 33,5 mil no mês de janeiro. A diferença de valores se deve aos resultados não operacionais e financeiros, não considerados nesta conta.

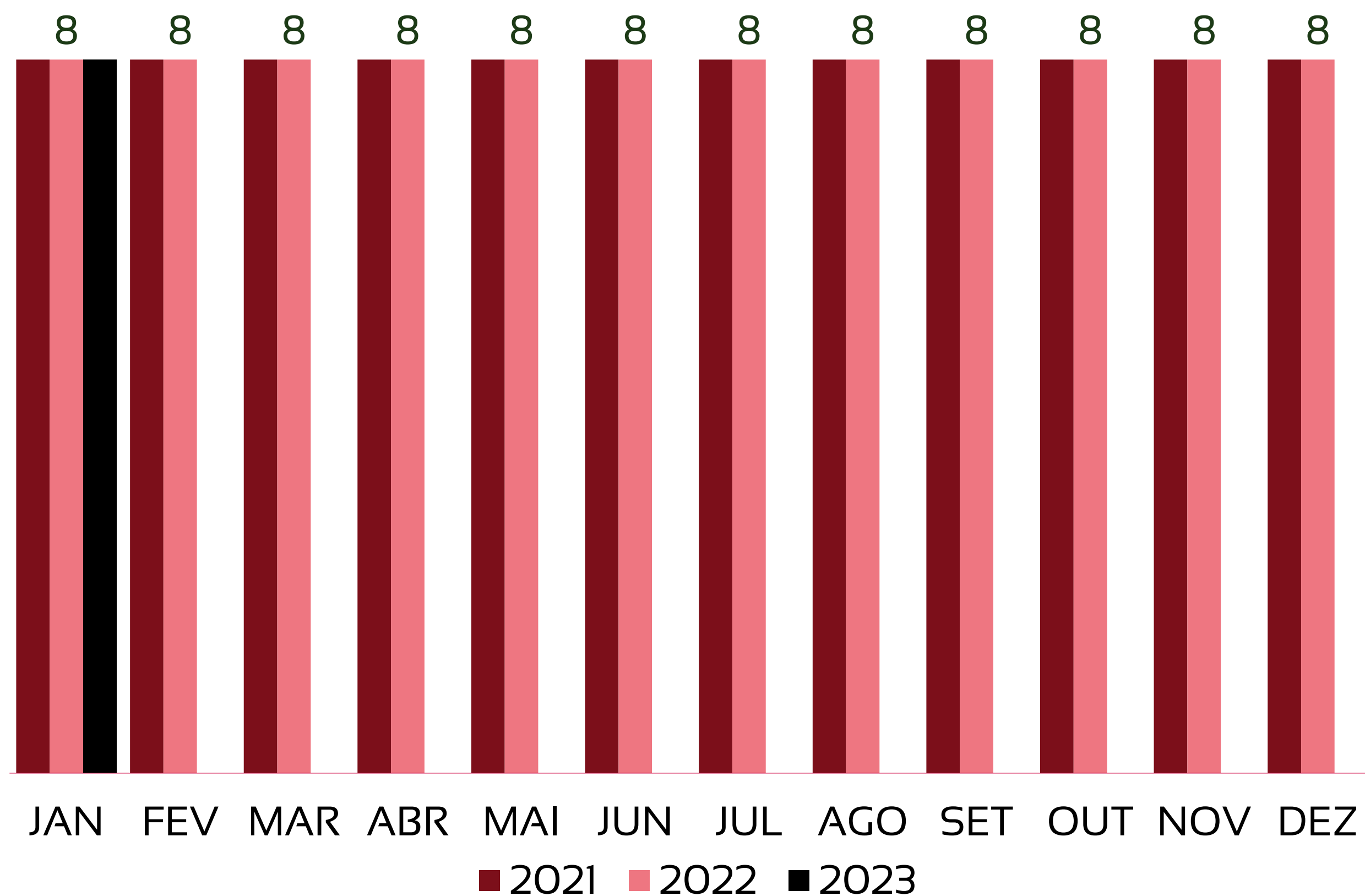
EMPREGOS: Recuperanda não registra movimentação de funcionários em janeiro/23, encerrando o mês com 8 funcionários e despesa registrada em folha no valor de R\$ 5,4 mil.

RECEITAS: Não há geração de receitas pela Recuperanda em 2023.

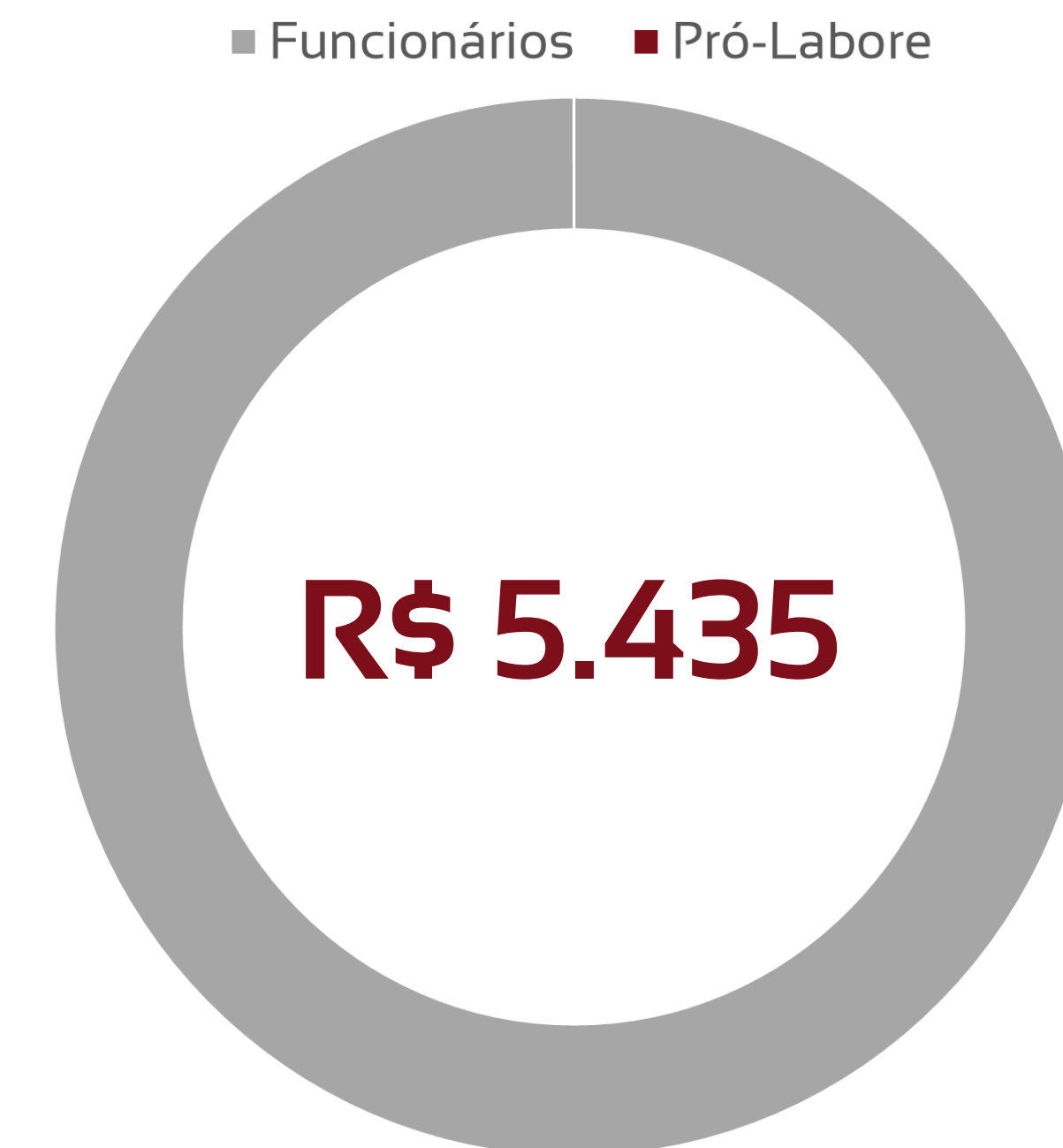


QUADRO DE TRABALHADORES - EVOLUÇÃO

Recuperanda não registrou variação de funcionários em janeiro/23.



TOTAL DA FOLHA:



Não há valor de pró-labore pago na folha de janeiro/23.

BALANÇO PATRIMONIAL – ATIVOS BRASVENDING

| CIRCULANTE | | | | NÃO CIRCULANTE | | | |
|--------------------------------|------------------|------------------|-------------|----------------------|-------------------|-------------------|--------------|
| | dez/22 | jan/23 | var % | | dez/22 | jan/23 | var % |
| Caixas e equivalentes de caixa | 224 | 207 | -7,6% | Direitos realizáveis | 1.240.269 | 1.240.269 | 0,0% |
| Contas a receber de clientes | 442.546 | 442.546 | 0,0% | Impostos diferidos | 44.256.731 | 44.256.731 | 0,0% |
| Tributos a recuperar | 233.703 | 233.703 | 0,0% | Imobilizado | 1.142.928 | 1.048.665 | -8,2% |
| Adiantamentos | 2.785 | 2.767 | -0,6% | Diferido | 10.067.977 | 10.067.977 | 0,0% |
| Estoque | 504.846 | 504.846 | 0,0% | Compensação | 52.479 | 52.479 | 0,0% |
| Despesas Antecipadas | 14.010 | 14.010 | 0,0% | | | | |
| TOTAL | 1.198.114 | 1.198.079 | 0,0% | TOTAL | 56.760.383 | 56.666.121 | -0,2% |

| dez/22 | jan/23 | |
|-----------------|-----------------|-------|
| TOTAL EM ATIVOS | TOTAL EM ATIVOS | var % |
| 57.958.497 | 57.864.200 | -0,2% |

Houve, novamente, uma queda de 0,2% no total de ativos em comparação ao mês anterior.

A maior variação foi a queda de 8,2% na conta de imobilizado, correspondente a -R\$ 94,3 mil.

BALANÇO PATRIMONIAL – PASSIVOS BRASVENDING

| PASSIVO | | | |
|---------------------------------|-------------------|-------------------|-------------|
| | dez/22 | jan/23 | var % |
| Fornecedores | 3.824.918 | 3.826.919 | 0,1% |
| Adian./ Emprest./ Financiamento | 1.767 | 1.767 | 0,0% |
| Obrigações Trabalhistas | 11.572.521 | 11.571.489 | 0,0% |
| Obrigações Tributárias | 15.094.253 | 15.111.167 | 0,1% |
| Provisões | 8.358.523 | 8.374.092 | 0,2% |
| Empréstimos LP | 2.631.225 | 2.631.225 | 0,0% |
| Impostos parcelados | 4.894.704 | 4.894.704 | 0,0% |
| Impostos diferido | 1.097.916 | 1.097.916 | 0,0% |
| Compensações | -874 | -874 | 0,0% |
| TOTAL | 47.474.952 | 47.508.405 | 0,1% |

| PATRIMÔNIO LÍQUIDO | | | |
|------------------------------|-------------------|-------------------|--------------|
| | dez/22 | jan/23 | var % |
| Capital Social | 139.726.537 | 139.726.537 | 0,0% |
| Prejuízos acumulados | -69.245.785 | -69.373.535 | 0,2% |
| Resultado do Exercício | -58.208.551 | -58.208.551 | 0,0% |
| A integralizar | -2.333.017 | -2.333.017 | 0,0% |
| Ajuste Avaliação Patrimonial | 544.362 | 544.362 | 0,0% |
| TOTAL | 10.483.546 | 10.355.795 | -1,2% |

| nov/22 | dez/22 | |
|--------------|--------------|-------|
| PASSIVO + PL | PASSIVO + PL | var % |
| 58.055.051 | 57.958.497 | -0,2% |

Houve queda de 0,2% no total de passivos em comparação ao mês anterior.

As maiores variações ocorrem nas seguintes contas:

- Aumento de 0,2% em provisões, o que em valores absolutos representa R\$ 15,6 mil;
- Aumento de 0,1% em obrigações tributárias, correspondente a R\$ 16,9 mil.

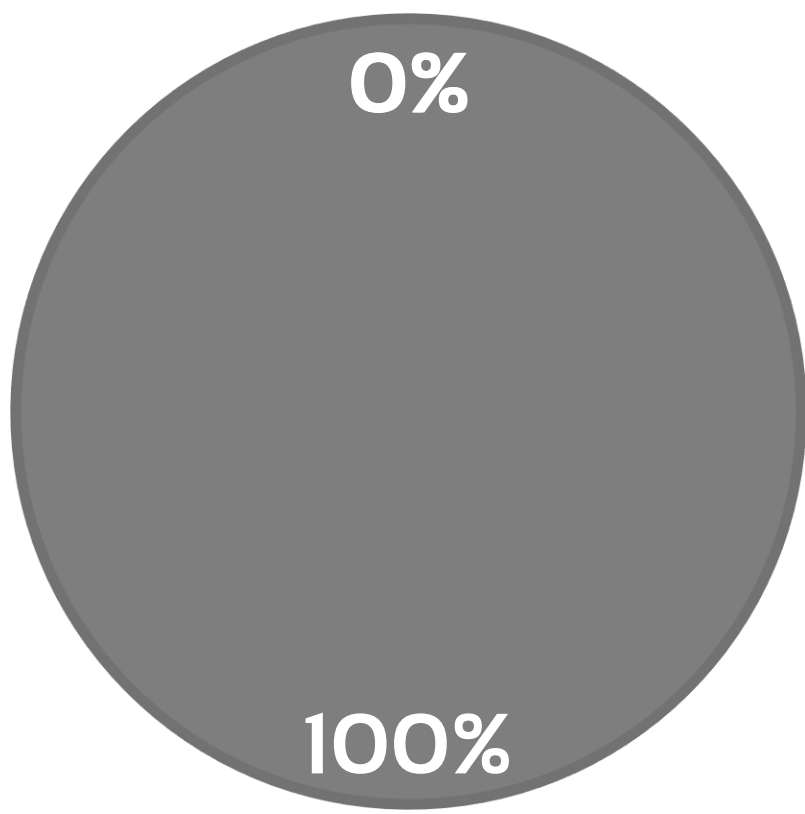
PASSIVOS TRIBUTÁRIOS EM ABERTO - PRATICAMENTE TODOS OS TRIBUTOS EM ABERTO NO MÊS DE JANEIRO FORAM REPRESENTADOS PELA ESFERA ESTADUAL. ESSAS DÍVIDAS MAJORITÁRIAS TOTALIZAM R\$ 4,6 MILHÕES E POSSUEM O VALOR PARCELADO DE R\$ 12,3 MILHÕES

(BRASVENDING)

| TRIBUTOS FEDERAIS | | TRIBUTOS ESTADUAIS | | TRIBUTOS MUNICIPAIS | |
|---------------------------------|------------------|---------------------------------|------------------|---------------------------------|-------|
| Valor em aberto: | R\$ 6.336,26 | Valor em aberto: | R\$ 4.641.115,36 | Valor em aberto: | R\$ - |
| Valor Parcelado/Supenso: | R\$ 9.963.377,29 | Valor Parcelado: | R\$ 2.366.361,06 | Valor Parcelado: | R\$ - |
| Valor pago mês (parcelamentos): | R\$ - | Valor pago mês (parcelamentos): | R\$ - | Valor pago mês (parcelamentos): | R\$ - |

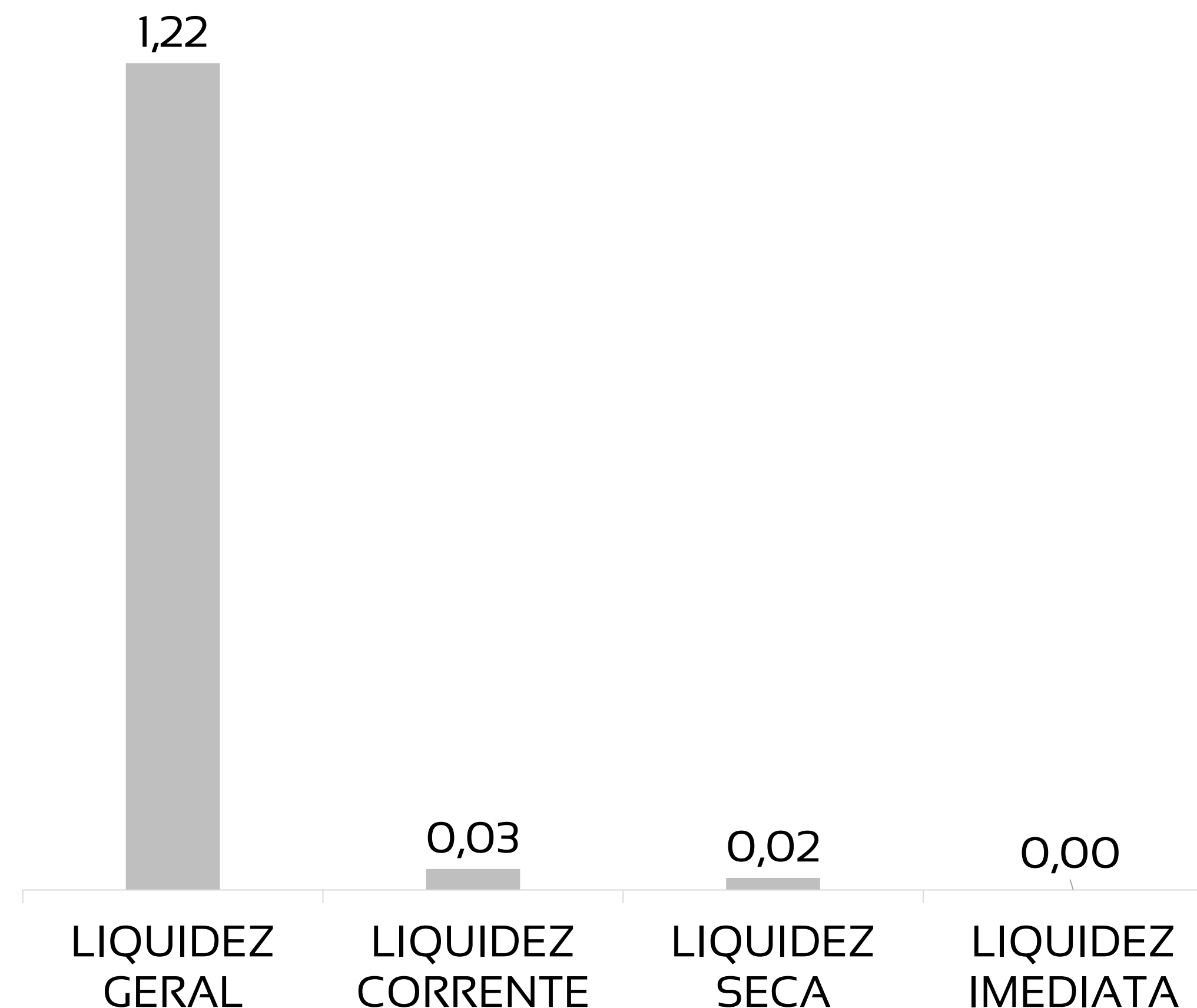
TRIBUTOS EM ABERTO

■ TRIBUTOS FEDERAIS ■ TRIBUTOS ESTADUAIS ■ TRIBUTOS MUNICIPAIS



ÍNDICES DE LIQUIDEZ – AO CONSIDERAR O TOTAL DE ATIVOS, A RECUPERANDA SUPERA OS VALORES DAS DÍVIDAS TOTAIS, PORÉM, CONSIDERANDO APENAS OS ATIVOS DE CURTO PRAZO, ELA APRESENTA BAIXÍSSIMO PODER DE PAGAMENTO DE SUAS DÍVIDAS DE CURTO PRAZO

| BRASVENDING | | REFERÊNCIA |
|-------------------|------|---|
| LIQUIDEZ GERAL | 1,22 | Para cada R\$ 1,00 de obrigações totais, há R\$ 1,22 em ativos para cobertura das dívidas |
| LIQUIDEZ CORRENTE | 0,03 | Para cada R\$ 1,00 de obrigações de curto prazo, há R\$ 0,03 em ativos de curto prazo para cobertura das dívidas |
| LIQUIDEZ SECA | 0,02 | Para cada R\$ 1,00 de obrigações de curto prazo, há R\$ 0,02 em ativos ciurculantes, com exceção do estoque, para cobertura das dívidas |
| LIQUIDEZ IMEDIATA | 0,00 | Para cada R\$ 1,00 de obrigações de curto prazo, há R\$ 0,00 em disponibilidades para cobertura das dívidas |



DRE – RESULTADO JANEIRO/2023 - BRASVENDING

R\$ -
RECEITA LÍQUIDA

R\$ 33.488
DESPESAS OPERACIONAIS

R\$ -
CUSTO MERCADORIA VENDIDA

R\$ 94.262
RESULTADO NÃO OPERACIONAL E FINANCEIRO

R\$ 127.750

PREJUÍZO LÍQUIDO

DRE – RESULTADO ACUMULADO 2023 - BRASVENDING

R\$ -
RECEITA LÍQUIDA

R\$ 33.488
DESPESAS OPERACIONAIS

R\$ -
CUSTO MERCADORIA VENDIDA

R\$ 94.262
RESULTADO NÃO OPERACIONAL E FINANCEIRO

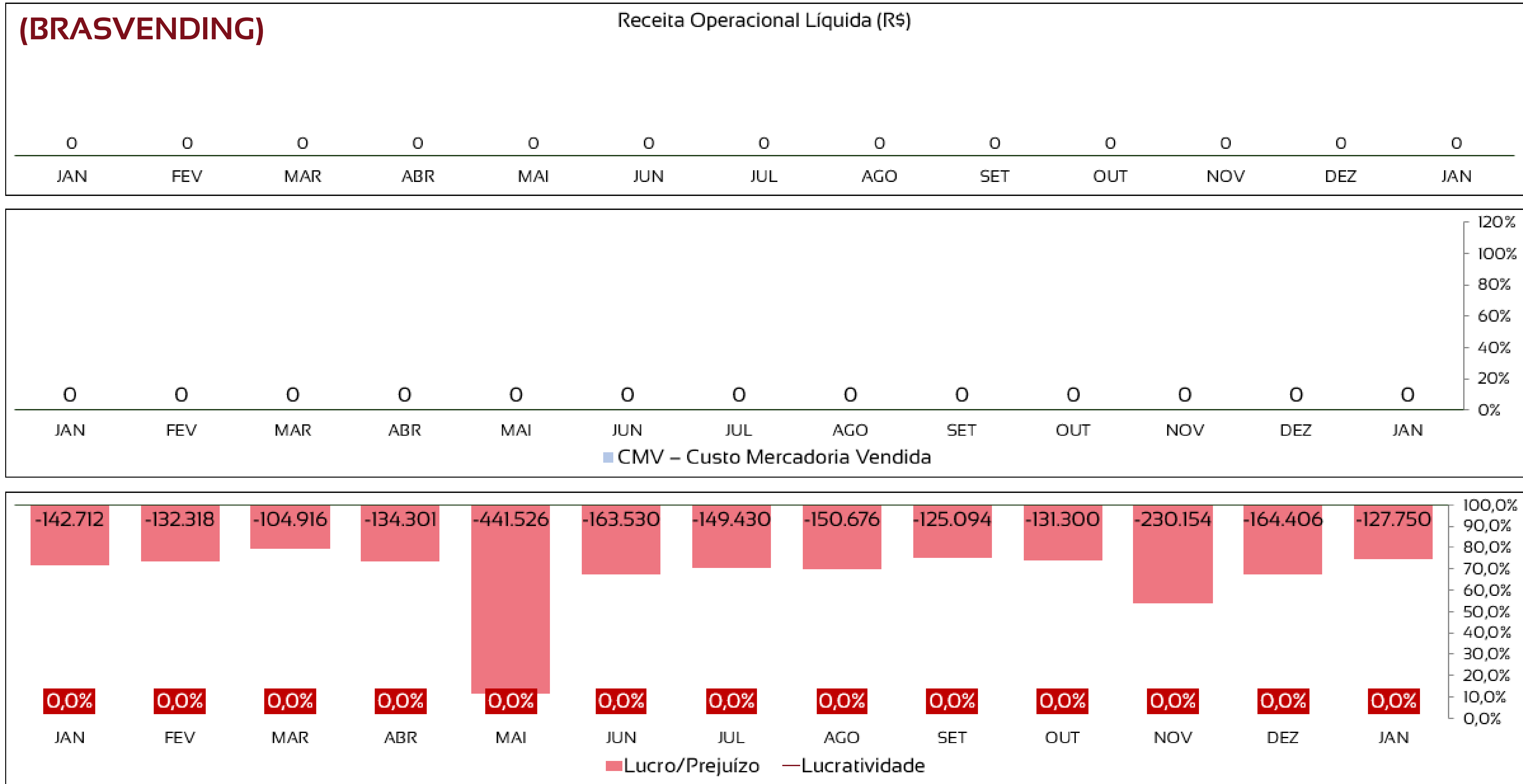
R\$ 127.750

PREJUÍZO LÍQUIDO

DRE – RESUMO BRASVENDING

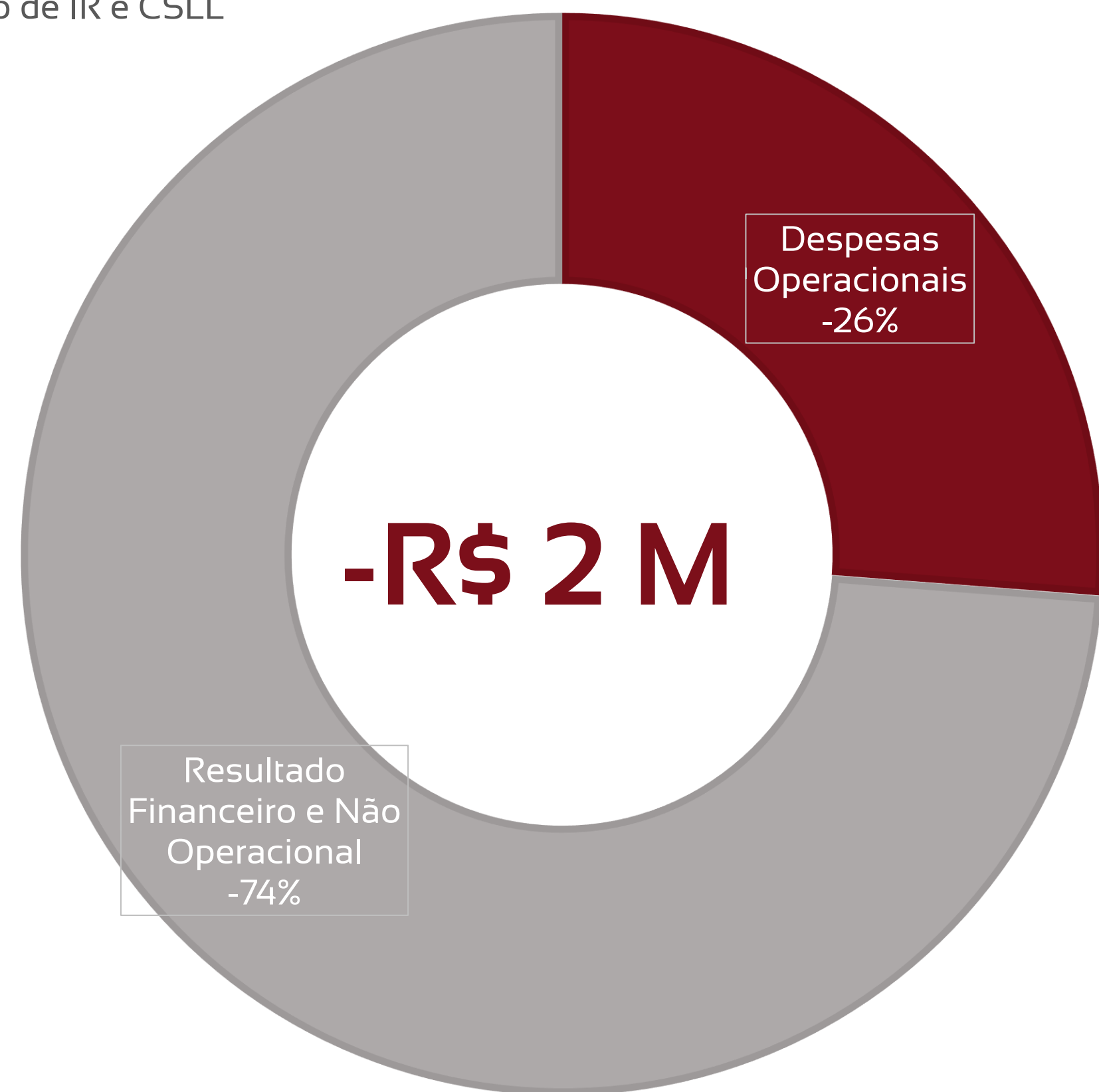
| BRASVENDING | Jan | Fev | Mar | Abr | Mai | Jun | Jul | Ago | Set | Out | Nov | Dez | Total |
|--|-----------------|-----|-----|-----|-----|-----|-----|-----|-----|-----|-----|-----|-----------------|
| Receitas Operacionais Líquidas | 0 | | | | | | | | | | | | 0 |
| CMV – Custo Mercadoria Vendida | 0 | | | | | | | | | | | | 0 |
| Margem de Contribuição | 0 | | | | | | | | | | | | 0 |
| Despesas Operacionais | -33.488 | | | | | | | | | | | | -33.488 |
| Resultado Financeiro e Não Operacional | -94.262 | | | | | | | | | | | | -94.262 |
| Provisão de IR e CSLL | 0 | | | | | | | | | | | | 0 |
| Lucro/Prejuízo | -127.750 | | | | | | | | | | | | -127.750 |

DRE – A RECUPERANDA NÃO APRESENTA GERAÇÃO DE RECEITAS, APENAS DESPESAS AO LONGO DO PERÍODO, RESULTANDO EM PREJUÍZO NO EXERCÍCIO



DRE - COMPOSIÇÃO DO RESULTADO ANUAL - BRASVENDING

■ Receitas Operacionais Líquidas
■ Despesas Operacionais
■ Provisão de IR e CSLL
■ CMV – Custo Mercadoria Vendida
■ Resultado Financeiro e Não Operacional



1

Os valores de despesas operacionais incluem gastos com pessoal e administrativas, sendo o valor mais expressivo das despesas referente aos gastos com salários e encargos;

2

Os valores de despesas não operacionais e financeiras incluem taxas bancárias e despesas patrimoniais. Assim, a mais expressiva é a despesa com depreciações.

SUMÁRIO EXECUTIVO

CIA AMAZON BR AGROPECUÁRIA

RESULTADO: A Recuperanda começou 2023 apresentando, em janeiro, um resultado negativo de **-R\$ 230**.

EBITDA: O indicador também foi **-R\$ 230** no mês de janeiro. Não há diferença com relação ao valor dos resultados do exercício, pois a Recuperanda não possui resultados não operacionais e financeiros.

EMPREGOS: Recuperanda não possui funcionários registrados em 2023.

RECEITAS: Não há geração de receitas pela Recuperanda em 2023.

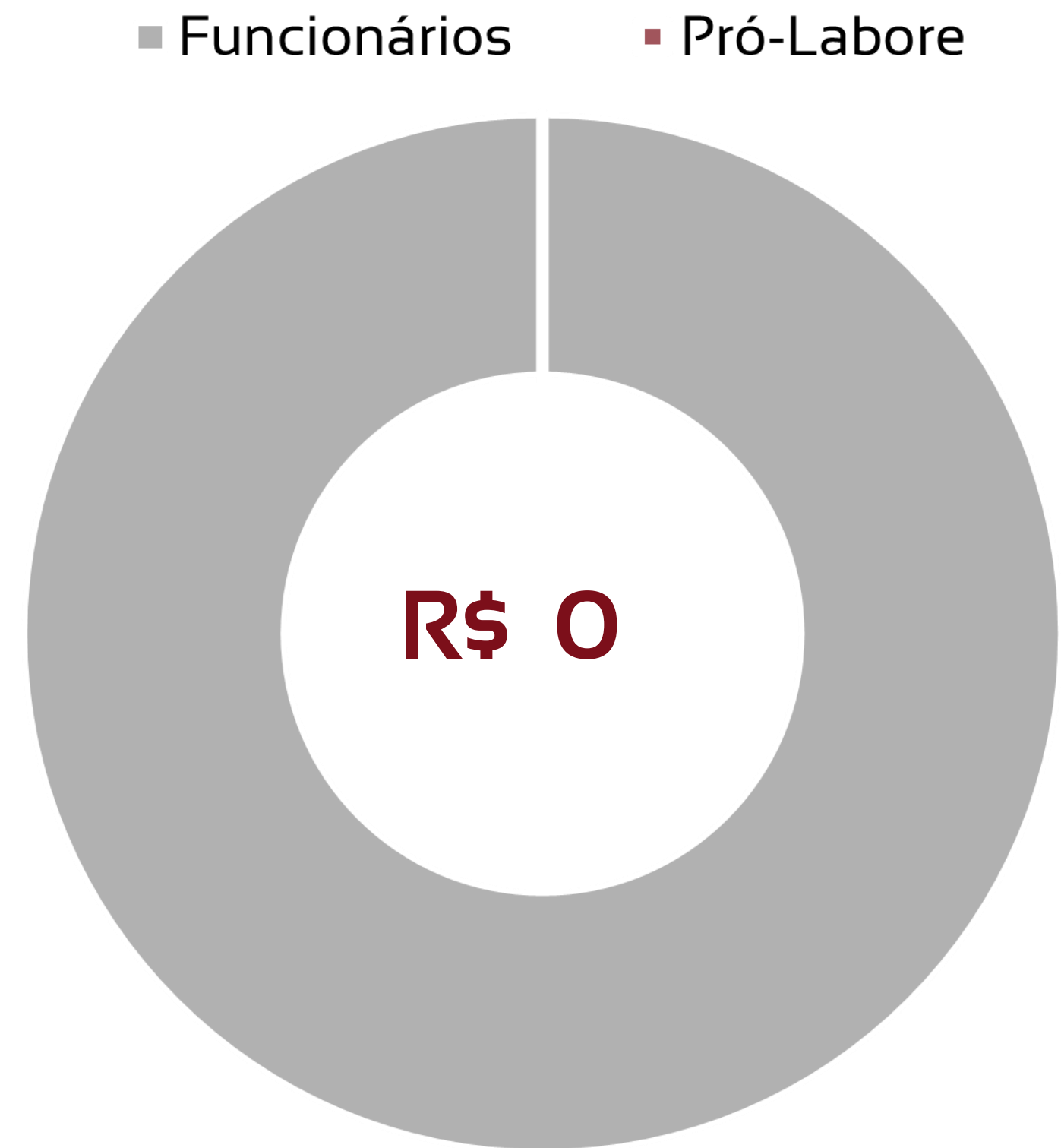


QUADRO DE TRABALHADORES - EVOLUÇÃO

Recuperanda não possui funcionários registrados no ano de 2023.



TOTAL DA FOLHA:



Não há valor de pró-labore pago na folha de janeiro/23.

BALANÇO PATRIMONIAL – ATIVOS CIA AMAZON

| CIRCULANTE | | | | NÃO CIRCULANTE | | | |
|--------------------------------|----------------|----------------|-------------|-----------------------|------------------|------------------|-------------|
| | dez/22 | jan/23 | var % | | dez/22 | jan/23 | var % |
| Caixas e equivalentes de caixa | 0 | 0 | 0,0% | Imobilizado | 6.995.385 | 6.995.385 | 0,0% |
| Adiantamento - AC PRODUTOS | 112.564 | 112.564 | 0,0% | Depreciação acumulada | -492.185 | -492.185 | 0,0% |
| Tributos a recuperar | 780 | 780 | 0,0% | | | | |
| TOTAL | 113.344 | 113.344 | 0,0% | TOTAL | 6.503.200 | 6.503.200 | 0,0% |

| dez/22 | jan/23 | var % |
|-----------------|-----------------|-------|
| TOTAL EM ATIVOS | TOTAL EM ATIVOS | |
| 6.616.544 | 6.616.544 | 0,0% |

Não houve variações no mês de janeiro.

BALANÇO PATRIMONIAL – PASSIVOS CIA AMAZON

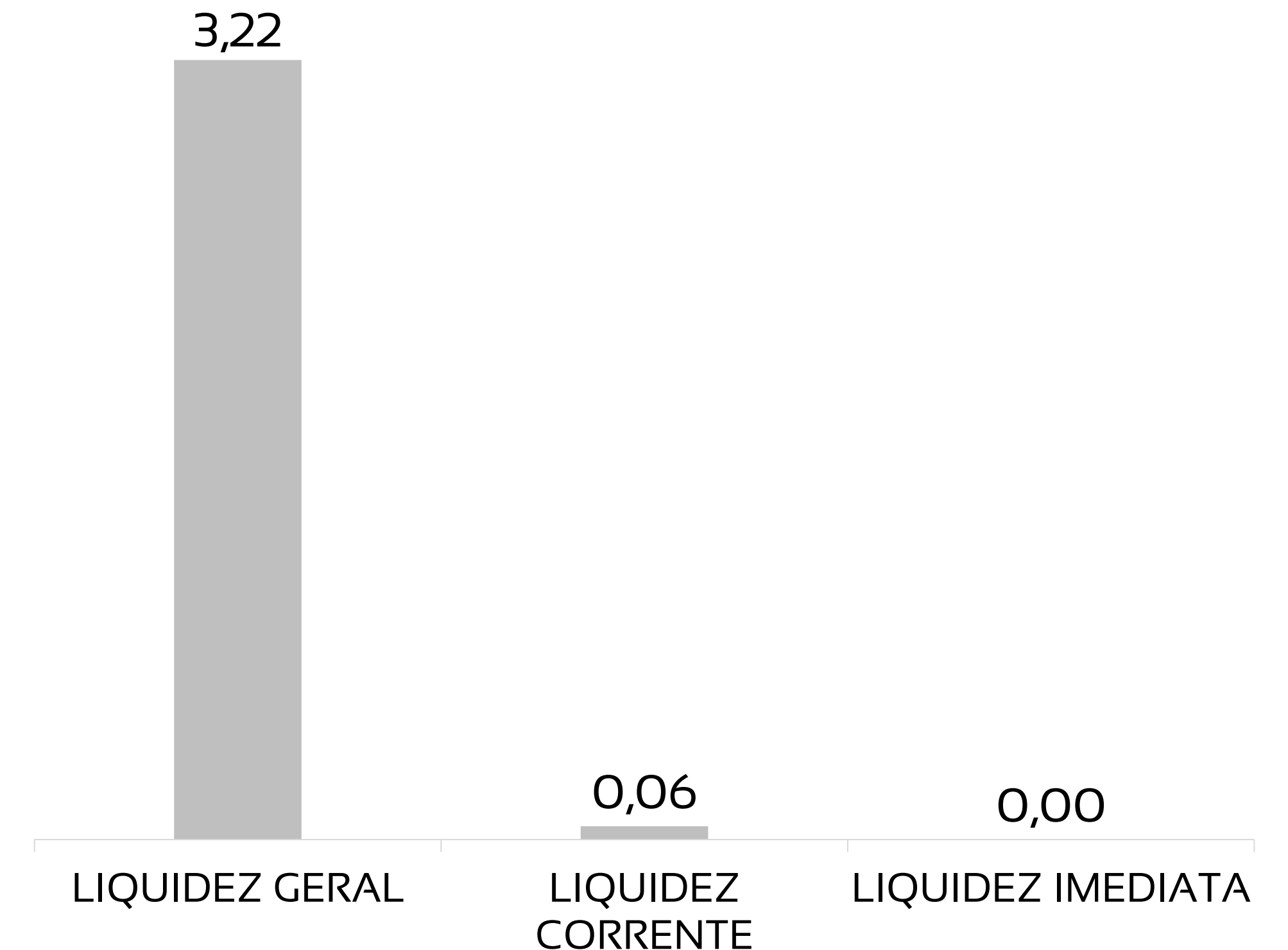
| PASSIVO | | | | PATRIMÔNIO LÍQUIDO | | | |
|-------------------------|------------------|------------------|-------------|------------------------------|------------------|------------------|-------------|
| | dez/22 | jan/23 | var % | | dez/22 | jan/23 | var % |
| Fornecedores | 6.252 | 6.252 | 0,0% | Capital Social | 3.901.500 | 3.901.500 | 0,0% |
| Terras | 272.726 | 272.956 | -0,1% | Prejuízos acumulados | -2.733.241 | -2.733.471 | 0,0% |
| Obrigações Trabalhistas | 9.398 | 9.398 | 0,0% | Ajuste Avaliação Patrimonial | 3.422.740 | 3.422.740 | 0,0% |
| Impostos diferidos | 1.763.230 | 1.763.230 | 0,0% | Resultado do exercício | -26.060 | -26.060 | 0,0% |
| TOTAL | 2.051.605 | 2.051.835 | 0,0% | TOTAL | 4.564.939 | 4.564.709 | 0,0% |

| dez/22 | jan/23 | var % |
|--------------|--------------|-------|
| PASSIVO + PL | PASSIVO + PL | |
| 6.616.544 | 6.616.544 | 0,0% |

Não houve variações relevantes no mês de janeiro.

ÍNDICES DE LIQUIDEZ – AO CONSIDERAR O TOTAL DE ATIVOS, A RECUPERANDA SUPERA OS VALORES DAS DÍVIDAS TOTAIS. PORÉM, CONSIDERANDO APENAS OS ATIVOS DE CURTO PRAZO, A RECUPERANDA APRESENTA BAIXO PODER DE PAGAMENTO DE SUAS DÍVIDAS DE CURTO PRAZO.

| CIA AMAZON | | REFERÊNCIA |
|-------------------|------|--|
| LIQUIDEZ GERAL | 3,22 | Para cada R\$ 1,00 de obrigações totais, há R\$ 3,22 em ativos para cobertura das dívidas |
| LIQUIDEZ CORRENTE | 0,06 | Para cada R\$ 1,00 de obrigações de curto prazo, há R\$ 0,06 em ativos de curto prazo para cobertura das dívidas |
| LIQUIDEZ IMEDIATA | 0,00 | Para cada R\$ 1,00 de obrigações de curto prazo, há R\$ 0,00 em disponibilidades para cobertura das dívidas |



DRE – RESULTADO JANEIRO/2023 - CIA AMAZON

R\$

-

RECEITA LÍQUIDA

R\$

230

DESPESAS OPERACIONAIS

R\$

-

CUSTO MERCADORIA VENDIDA

R\$

-

RESULTADO NÃO OPERACIONAL E FINANCEIRO

R\$ 230

PREJUÍZO LÍQUIDO



DRE – RESULTADO ACUMULADO 2023 - CIA AMAZON

R\$

-

RECEITA LÍQUIDA

R\$

230

DESPESAS OPERACIONAIS

R\$

-

CUSTO MERCADORIA VENDIDA

R\$

-

RESULTADO NÃO OPERACIONAL E FINANCEIRO

R\$ 230

PREJUÍZO LÍQUIDO



DRE – RESUMO CIA AMAZON

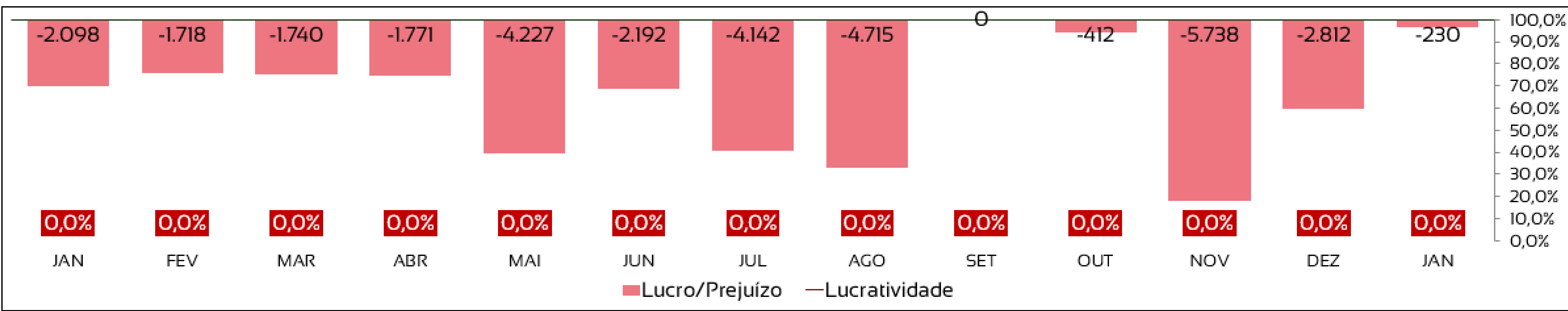
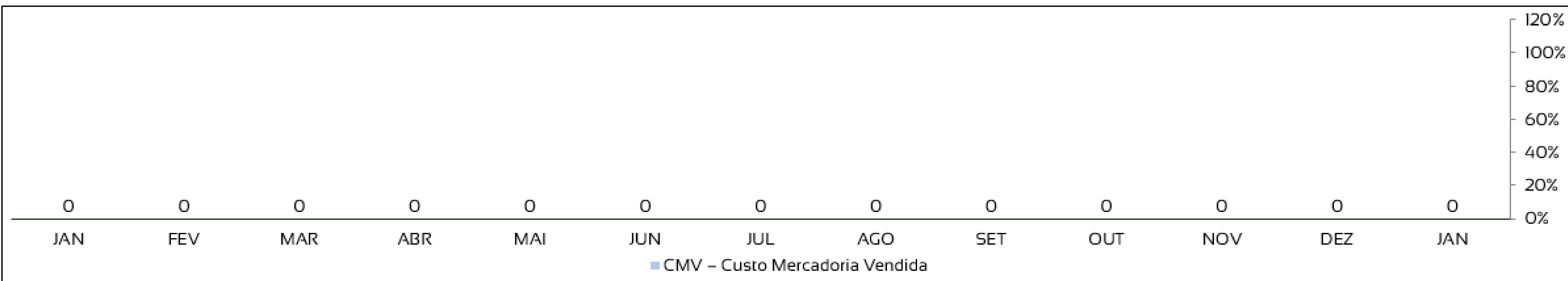
| CIA AMAZON | Jan | Fev | Mar | Abr | Mai | Jun | Jul | Ago | Set | Out | Nov | Dez | Total |
|--|-------------|-----|-----|-----|-----|-----|-----|-----|-----|-----|-----|-----|-------------|
| Receitas Operacionais Líquidas | 0 | | | | | | | | | | | | 0 |
| CMV – Custo Mercadoria Vendida | 0 | | | | | | | | | | | | 0 |
| Margem de Contribuição | 0 | | | | | | | | | | | | 0 |
| Despesas Operacionais | -230 | | | | | | | | | | | | -230 |
| Resultado Financeiro e Não Operacional | 0 | | | | | | | | | | | | 0 |
| Provisão de IR e CSLL | 0 | | | | | | | | | | | | 0 |
| Lucro/Prejuízo | -230 | | | | | | | | | | | | -230 |

DRE – A RECUPERANDA NÃO APRESENTA GERAÇÃO DE RECEITAS E POSSUI POUCAS DESPESAS AO LONGO DO PERÍODO

(CIA AMAZON)

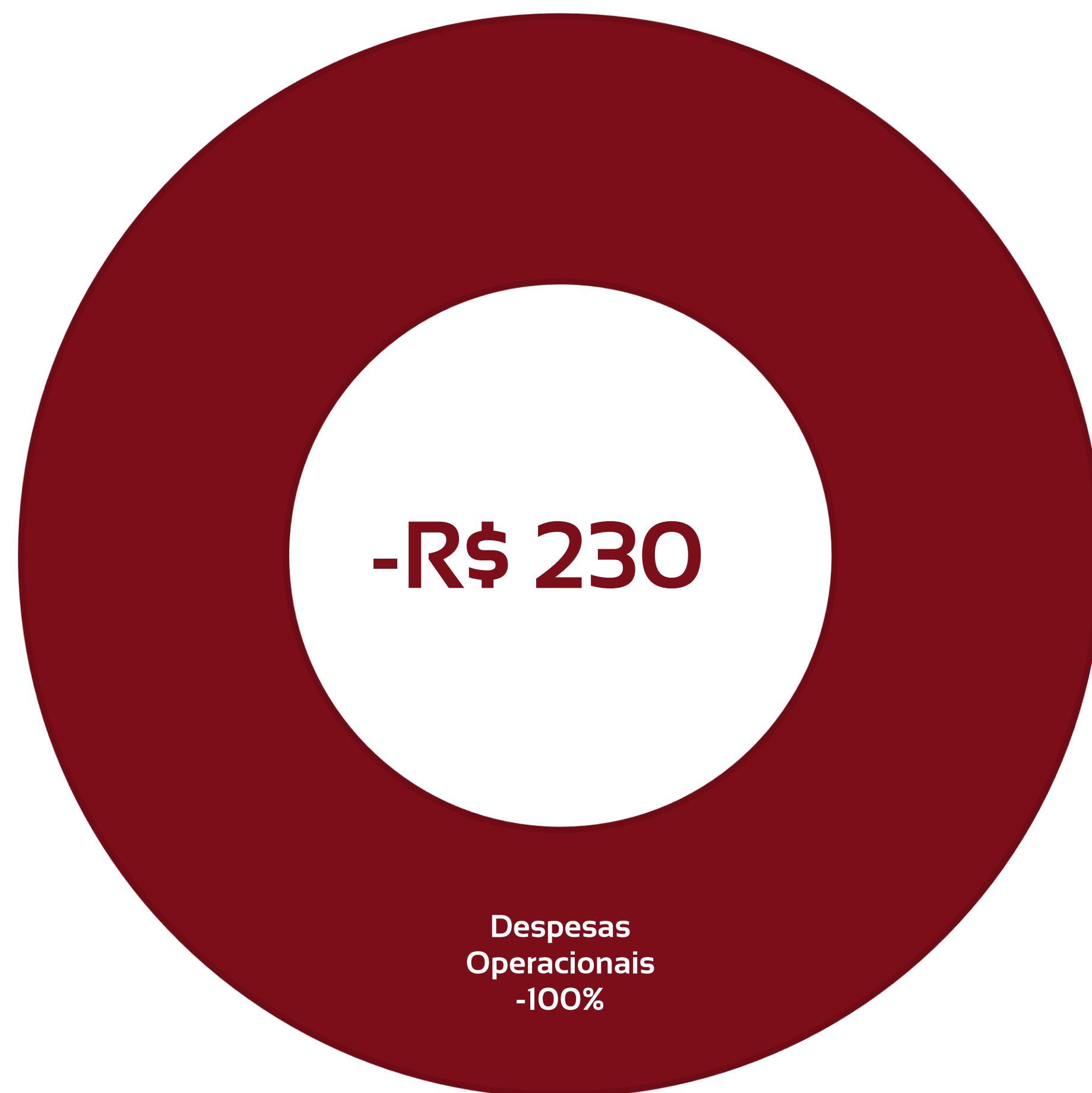
Receita Operacional Líquida (R\$)

| | | | | | | | | | | | | |
|-----|-----|-----|-----|-----|-----|-----|-----|-----|-----|-----|-----|-----|
| 0 | 0 | 0 | 0 | 0 | 0 | 0 | 0 | 0 | 0 | 0 | 0 | 0 |
| JAN | FEV | MAR | ABR | MAI | JUN | JUL | AGO | SET | OUT | NOV | DEZ | JAN |



DRE - COMPOSIÇÃO DO RESULTADO ANUAL - CIA AMAZON

- Receitas Operacionais Líquidas
- Despesas Operacionais
- Provisão de IR e CSLL
- CMV – Custo Mercadoria Vendida
- Resultado Financeiro e Não Operacional



1

Os valores de despesas operacionais incluem gastos com água, luz, gás e demais despesas administrativas.



SUMÁRIO EXECUTIVO

AC PRODUTOS ALIMENTÍCIOS LTDA

RESULTADO: A Recuperanda começou 2023 apresentando um resultado negativo de **-R\$ 50 mil** no mês de janeiro.

EBITDA: O indicador EBITDA foi de **-R\$ 50 mil** no mês de janeiro. A semelhança de valores ocorre já que não houve resultado financeiro e não operacional durante o período.

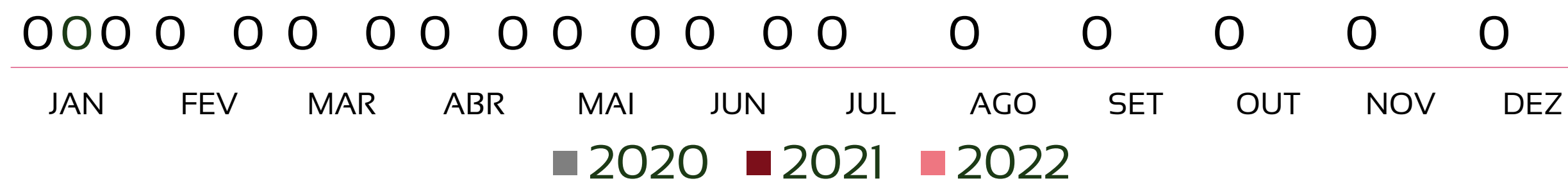
EMPREGOS: Recuperanda não possui funcionários registrados em 2023.

RECEITAS: Não há geração de receitas pela Recuperanda em 2023.

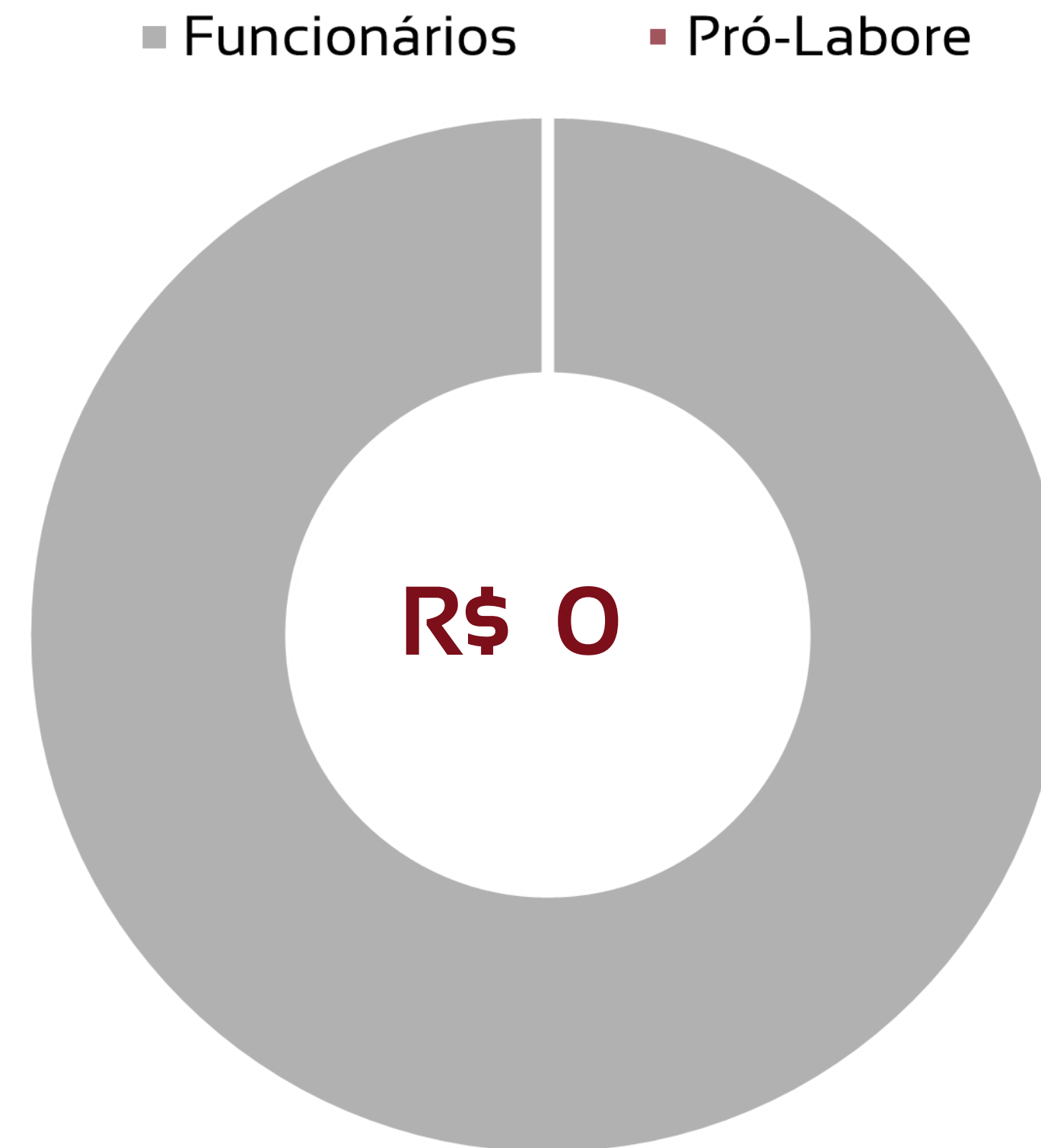


QUADRO DE TRABALHADORES - EVOLUÇÃO

Recuperanda não possui funcionários registrados no ano de 2023.



TOTAL DA FOLHA:



Não há valor de pró-labore pago na folha de janeiro/23.

BALANÇO PATRIMONIAL – ATIVOS AC PRODUTOS

| CIRCULANTE | | | | NÃO CIRCULANTE | | | |
|--------------------------------|----------------|----------------|-------------|-----------------------------|------------------|------------------|--------------|
| | dez/22 | jan/23 | var % | | dez/22 | jan/23 | var % |
| Caixas e equivalentes de caixa | 565 | 565 | 0,0% | Ativos mantidos p/ venda | 47 | 47 | 0,0% |
| Contas a receber de clientes | 80.628 | 80.628 | 0,0% | Investimentos (Brasvending) | 4.114.734 | 4.064.738 | -1,2% |
| Tributos a recuperar | 8.629 | 8.629 | 0,0% | | | | |
| Outros créditos | 72.670 | 72.670 | 0,0% | | | | |
| TOTAL | 162.491 | 162.491 | 0,0% | TOTAL | 4.114.781 | 4.064.785 | -1,2% |

| dez/22 | jan/23 | var % |
|-----------------|-----------------|-------|
| TOTAL EM ATIVOS | TOTAL EM ATIVOS | |
| 4.277.272 | 4.227.277 | -1,2% |

Em janeiro, a variação no valor total de ativos em relação ao mês anterior foi de -1,2%.

As maiores mudanças ocorrem nas contas do ativo não circulante:

- Queda de 1,2% na conta de Investimentos (Brasvending), referente ao valor de -R\$ 50 mil.

BALANÇO PATRIMONIAL – PASSIVOS AC PRODUTOS

| PASSIVO | | | |
|-------------------------|-------------------|-------------------|-------------|
| | dez/22 | jan/23 | var % |
| Fornecedores | 433.500 | 433.500 | 0,0% |
| Credores compras | 2.600.000 | 2.600.000 | 0,0% |
| Obrigações Trabalhistas | 3.896 | 3.896 | 0,0% |
| Partes Relacionadas | 32.205.480 | 32.205.480 | 0,0% |
| Empréstimos sócios | 19.730 | 19.730 | 0,0% |
| TOTAL | 35.262.606 | 35.262.606 | 0,0% |

| PATRIMÔNIO LÍQUIDO | | | |
|------------------------------|--------------------|--------------------|-------------|
| | dez/22 | jan/23 | var % |
| Capital Social | 10.860.000 | 10.860.000 | 0,0% |
| Prejuízos acumulados | -19.862.795 | -19.912.791 | 0,3% |
| Ajuste Avaliação Patrimonial | -21.982.539 | -21.982.539 | 0,0% |
| | | | |
| | | | |
| TOTAL | -30.985.334 | -31.035.330 | 0,2% |

| dez/22 | jan/23 | var % |
|--------------|--------------|-------|
| PASSIVO + PL | PASSIVO + PL | |
| 4.277.272 | 4.227.277 | -1,2% |

Em janeiro, a variação no valor total de passivos em relação ao mês anterior foi de -1,2%.

As maiores mudanças ocorrem nas contas do patrimônio líquido:

- Aumento de 0,3% em prejuízos acumulados, o que representa -R\$ 50 mil.

ÍNDICES DE LIQUIDEZ – OS VALORES DO MÊS DE JANEIRO APRESENTAM ÍNDICES DE LIQUIDEZ ABAIXO DE 1, REVELANDO BAIXO PODER DE PAGAMENTO DA RECUPERANDA FRENTE ÀS DÍVIDAS QUE POSSUI

| AC PRODUTOS | | REFERÊNCIA |
|-------------------|-------|---|
| LIQUIDEZ GERAL | 0,12 | Para cada R\$ 1,00 de obrigações totais, há R\$ 0,12 em ativos para cobertura das dívidas |
| LIQUIDEZ CORRENTE | 0,005 | Para cada R\$ 1,00 de obrigações de curto prazo, há R\$ 0,005 em ativos de curto prazo para cobertura das dívidas |
| LIQUIDEZ IMEDIATA | 0,00 | Para cada R\$ 1,00 de obrigações de curto prazo, há R\$ 0,0 em disponibilidades para cobertura das dívidas |



DRE – RESULTADO JANEIRO/2023 - AC PRODUTOS

R\$

-

RECEITA LÍQUIDA

R\$

49.995

DESPESAS OPERACIONAIS

R\$

-

CUSTO MERCADORIA VENDIDA

R\$

-

RESULTADO NÃO OPERACIONAL E FINANCEIRO

R\$ 49.995

PREJUÍZO LÍQUIDO



DRE – RESULTADO ACUMULADO 2023 - AC PRODUTOS

R\$

-

RECEITA LÍQUIDA

R\$

49.995

DESPESAS OPERACIONAIS

R\$

-

CUSTO MERCADORIA VENDIDA

R\$

-

RESULTADO NÃO OPERACIONAL E FINANCEIRO

R\$ 49.995

PREJUÍZO LÍQUIDO



DRE – RESUMO AC PRODUTOS

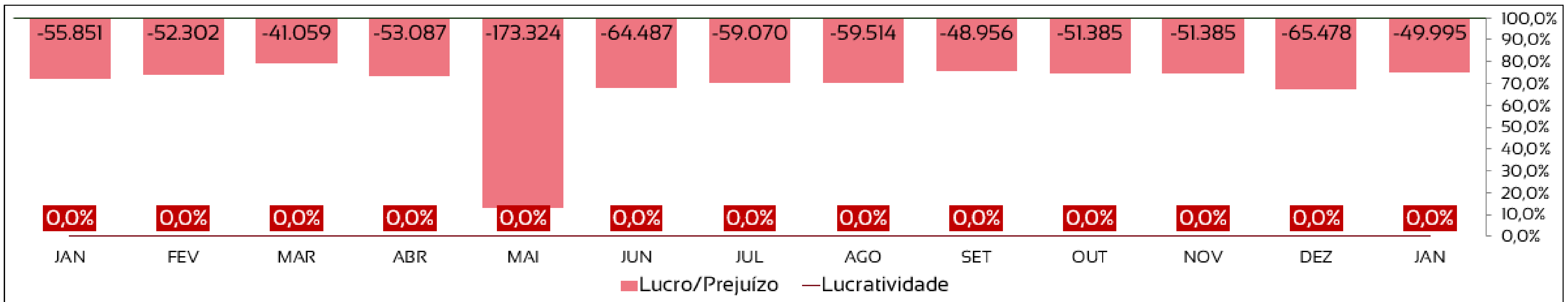
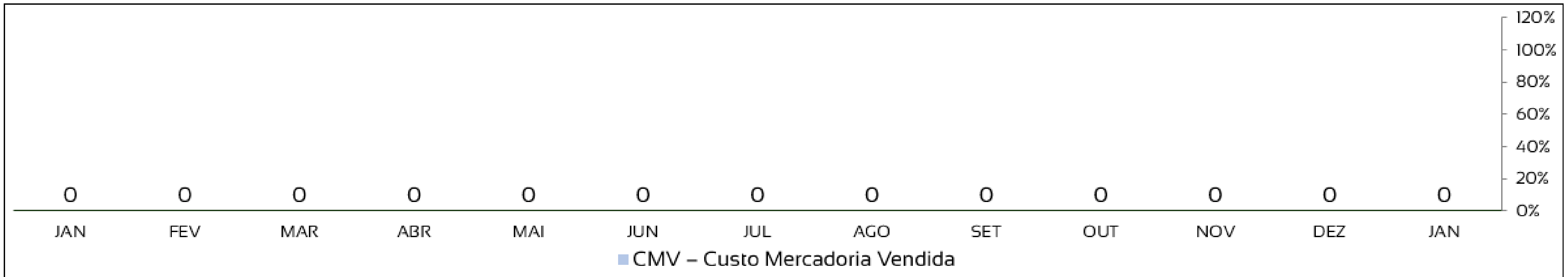
| AC PRODUTOS | Jan | Fev | Mar | Abr | Mai | Jun | Jul | Ago | Set | Out | Nov | Dez | Total |
|--|---------|-----|-----|-----|-----|-----|-----|-----|-----|-----|-----|-----|---------|
| Receitas Operacionais Líquidas | 0 | | | | | | | | | | | | 0 |
| CMV – Custo Mercadoria Vendida | 0 | | | | | | | | | | | | 0 |
| Margem de Contribuição | 0 | | | | | | | | | | | | 0 |
| Despesas Operacionais | -49.995 | | | | | | | | | | | | -49.995 |
| Resultado Financeiro e Não Operacional | 0 | | | | | | | | | | | | 0 |
| Provisão de IR e CSLL | 0 | | | | | | | | | | | | 0 |
| Lucro/Prejuízo | -49.995 | | | | | | | | | | | | -49.995 |

DRE – A RECUPERANDA NÃO APRESENTA GERAÇÃO DE RECEITAS, APENAS DESPESAS AO LONGO DO ANO, RESULTANDO EM PREJUÍZO NO EXERCÍCIO

Receita Operacional Líquida (R\$)

(AC PRODUTOS)

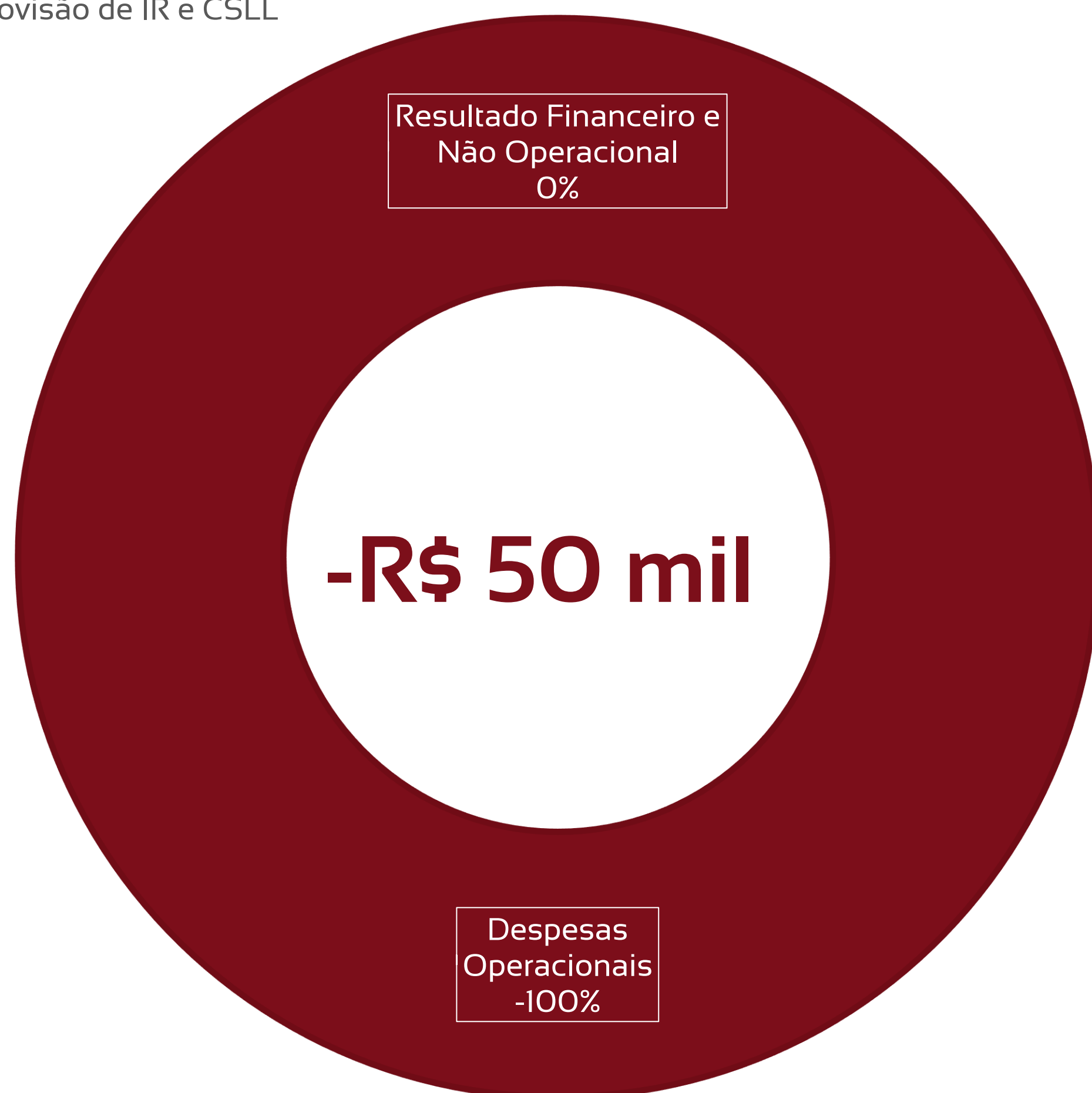
| JAN | FEV | MAR | ABR | MAI | JUN | JUL | AGO | SET | OUT | NOV | DEZ | JAN |
|-----|-----|-----|-----|-----|-----|-----|-----|-----|-----|-----|-----|-----|
| 0 | 0 | 0 | 0 | 0 | 0 | 0 | 0 | 0 | 0 | 0 | 0 | 0 |



DRE - COMPOSIÇÃO DO RESULTADO ANUAL - AC PRODUTOS

■ Receitas Operacionais Líquidas
■ Despesas Operacionais
■ Provisão de IR e CSLL

■ CMV – Custo Mercadoria Vendida
■ Resultado Financeiro e Não Operacional



1

A Recuperanda possui despesas operacionais e não operacionais, sendo o valor mais expressivo proveniente do resultado negativo em participações societárias, no valor de R\$ 50 mil.



CONDIÇÕES DE PAGAMENTO RECUPERAÇÃO JUDICIAL - POR CLASSE

| CLASSE | CARÊNCIA | PARCELAS | DESÁGIO | ATUALIZAÇÃO |
|---------------------------------------|----------|------------|---------|-----------------|
| I – TRABALHISTA (até 150 salários) | - | 12 MENSAIS | - | - |
| I – TRABALHISTA | 3 ANOS | 8 ANUAIS | 90% | 0,5% A.A. |
| II - GARANTIA REAL | - | 13 MESES | 60% | 102% A.A. + CDI |
| III – QUIROGRAFÁRIOS (até R\$ 10.000) | - | 12 MENSAIS | - | - |
| III – QUIROGRAFÁRIOS | 3 ANOS | 8 ANUAIS | 90% | 0,5% A.A. |
| IV - ME/EPP (até R\$ 10.000) | - | 30 DIAS | - | - |
| IV - ME/EPP | 3 ANOS | 8 ANUAIS | 90% | 0,5% A.A. |



RESUMO CUMPRIMENTO PLANO – ACUMULADO ATÉ JANEIRO/2023 – CLASSES I, II, III e IV

| CLASSES | PREVISTO | REALIZADO | VARIAÇÃO |
|--------------------|-----------------------|-----------------------|---------------|
| Classe I | 10.058.021,11 | 10.002.693,90 | 99,45% |
| Classe II | 117.800.000,00 | 117.800.000,00 | 100,00% |
| Classe III | 315.298,28 | 315.298,27 | 100,00% |
| Classe IV | 84.866,09 | 84.866,09 | 100,00% |
| Total Geral | 128.258.185,48 | 128.202.858,26 | 99,96% |

No mês de janeiro, a Classe I apresenta um percentual de cumprimento do plano abaixo do previsto, de 99,45%, por conta do credor Cinelli & Leite Sociedade de Advogados, que teve suspensão cancelada, mas já informou seus dados bancários.

Portanto, diante dos pagamentos feitos até o mês de janeiro, houve um acúmulo de R\$ 128,2 milhões referente a todas as classes: I, II, III e IV.

ANÁLISE DE CUMPRIMENTO DO PLANO – CLASSE I - TRABALHISTA

Dentre os 10 principais credores da Classe I, todos cumpriram integralmente com o valor proposto para o período.

| CREDORES CLASSE I - TOP 10 | PREVISTO | REALIZADO | VARIAÇÃO |
|--|---------------------|---------------------|-----------------|
| MARCELINO FERREIRA LIMA | 181.800,00 | 181.800,00 | 100,00% |
| HILDEBRANDO BARALDI | 181.800,00 | 181.800,00 | 100,00% |
| RONALDO FERNANDES | 181.800,00 | 181.800,00 | 100,00% |
| DARCI OLIVEIRA MELO | 181.800,00 | 181.800,00 | 100,00% |
| FRANCISCO JOSE AMORIM | 181.800,00 | 181.800,00 | 100,00% |
| DAVI LEITE DRUMOND | 181.800,00 | 181.800,00 | 100,00% |
| MAURICIO GONÇALVES MOREIRA | 181.800,00 | 181.800,00 | 100,00% |
| DIEGO JOSE GOMES DA SILVA | 181.800,00 | 181.800,00 | 100,00% |
| TOMAS MASSAO TANQUE | 181.800,00 | 181.800,00 | 100,00% |
| DOURADO & CAMBRAIA, SOCIEDADE DE ADVOGADOS | 181.800,00 | 181.800,00 | 100,00% |
| Total Geral | 1.818.000,00 | 1.818.000,00 | 100,00% |

ANÁLISE DE CUMPRIMENTO DO PLANO – CLASSE II – GARANTIA REAL

Tem-se, para janeiro, o pagamento total dos valores previstos para os credores pertencentes à Classe II.

| CREDORES CLASSE II - TOP 10 | PREVISTO | REALIZADO | VARIAÇÃO |
|--|-----------------------|-----------------------|-----------------|
| FUNDO DE INVESTIMENTOS EM DIREITOS CREDITÓRIOS ATACADO – NÃO | 87.000.000,00 | 87.000.000,00 | 100,00% |
| ATIVOS ESPECIAIS II - FUNDO DE INVESTIMENTO (Cessão do crédito de BR | 15.400.000,00 | 15.400.000,00 | 100,00% |
| ATIVOS ESPECIAIS II - FUNDO DE INVESTIMENTO EM DIREITO CREDITÓRIC | 15.400.000,00 | 15.400.000,00 | 100,00% |
| Total Geral | 117.800.000,00 | 117.800.000,00 | 100,00% |

ANÁLISE DE CUMPRIMENTO DO PLANO – CLASSE III - QUIROGRAFÁRIOS

Em janeiro, todos os pagamentos foram devidamente realizados de acordo com os 10 maiores credores pertencentes à Classe III.

| CREDORES CLASSE III - TOP 10 | PREVISTO | REALIZADO | VARIAÇÃO |
|--|-------------------|-------------------|----------------|
| PRAVDA INVESTIMENTOS LTDA. (cessões de crédito BBA | 20.000,00 | 20.000,00 | 100,00% |
| SUZANO PAPEL E CELULOSE S.A | 10.000,00 | 10.000,00 | 100,00% |
| NUTRIMENTAL S.A | 10.000,00 | 10.000,00 | 100,00% |
| TELEFONICA BRASIL S.A. | 10.000,00 | 10.000,00 | 100,00% |
| THOMSON REUTERS BRASIL | 10.000,00 | 10.000,00 | 100,00% |
| VALORIZA AGRONEGÓCIOS LTDA | 10.000,00 | 10.000,00 | 100,00% |
| LABATE PAPEIS ,MAQ.SUPR.LTDA | 10.000,00 | 10.000,00 | 100,00% |
| JAPI MANUTENCAO DE AERONAVES LTDA | 10.000,00 | 10.000,00 | 100,00% |
| PRICEWATERHOUSECOOPERS AUDITORES | 10.000,00 | 10.000,00 | 100,00% |
| MIC CONTABILIDADE LTDA | 9.667,94 | 9.667,94 | 100,00% |
| Total Geral | 109.667,94 | 109.667,94 | 100,00% |



ANÁLISE DE CUMPRIMENTO DO PLANO – CLASSE IV – ME/EPP

Na Classe IV, todos os credores estão com recebimentos dentro do que consta no PRJ para o mês de janeiro.

| CREDORES CLASSE IV - TOP 10 | PREVISTO | REALIZADO | VARIAÇÃO |
|-------------------------------------|------------------|------------------|-----------------|
| EPIMMAN SERVIÇOS | 9.582,00 | 9.582,00 | 100,00% |
| ASTEC ASSESSORIA DE SEGURANÇA S/S | 6.693,00 | 6.693,00 | 100,00% |
| AUTO ELETRICA WE LTDA - ME | 6.095,65 | 6.095,65 | 100,00% |
| NEW CARD SOLUTIONS LTDA - ME | 6.030,00 | 6.030,00 | 100,00% |
| CARDNET SUL TECNOLOGIA EM CARTOES L | 5.332,38 | 5.332,38 | 100,00% |
| M & E CONTROLE DE PRAGAS EIRELI EPP | 5.268,63 | 5.268,63 | 100,00% |
| AGECON SOLUCOES CONTABEIS - EPP | 5.187,70 | 5.187,70 | 100,00% |
| OFSETE MATERIAIS GRAFICOS EIRELI | 5.050,65 | 5.050,65 | 100,00% |
| PUNTO VIAGENS E TURISMO LTDA - ME | 4.182,16 | 4.182,16 | 100,00% |
| DELIVERY DA TERRA LTDA. - ME | 3.985,80 | 3.985,80 | 100,00% |
| Total Geral | 57.407,97 | 57.407,97 | 100,00% |

ANÁLISE DE CUMPRIMENTO DO PLANO – CREDORES QUE NÃO INFORMARAM DADOS BANCÁRIOS

Lista dos 10 maiores credores sem dados bancários informados totaliza, em janeiro, uma previsão de R\$ 309,4 mil. Contudo, não houve pagamentos realizados para esses credores até o presente momento.

| CREDORES SEM DADOS BANCARIOS INFORMADOS | PREVISTO | REALIZADO | VARIAÇÃO |
|---|-------------------|-------------|--------------|
| JULECI MESSIAS CANDIDO | 114.708,02 | 0,00 | 0,00% |
| FRANCISCO SILVA SANTOS | 55.000,00 | 0,00 | 0,00% |
| THAIS CRISTINA BALLESTERO KANASHIRO | 24.223,79 | 0,00 | 0,00% |
| LUAN OLIVEIRA DA SILVA | 21.942,67 | 0,00 | 0,00% |
| AMANDA ANDRADE DA SILVA | 20.321,02 | 0,00 | 0,00% |
| ROGERIO DE JESUS RODRIGUES | 16.293,65 | 0,00 | 0,00% |
| JOSE FLAVIO GOMES | 14.589,43 | 0,00 | 0,00% |
| MAURICIO SOARES DA ROCHA | 14.283,33 | 0,00 | 0,00% |
| MARIA VANUZIA MEDEIROS DANTAS | 14.177,12 | 0,00 | 0,00% |
| JOSE MONTEIRO MARTINS | 13.812,10 | 0,00 | 0,00% |
| Total Geral | 309.351,13 | 0,00 | 0,00% |



ANÁLISE DE CUMPRIMENTO DO PLANO - LISTAGEM POR ANO DE VALORES A PAGAR POR CLASSE

| ANO | Classe I | Classe II | Classe III | Classe IV |
|--------------------|----------------------|-----------------------|---------------------|-------------------|
| 2020 | | | | 5.236,70 |
| 2021 | 25.031,57 | | 32,26 | 209.030,10 |
| 2022 | 17.905.536,08 | 235.600.000,00 | 890.015,44 | 41.189,77 |
| 2024 | 6.403,41 | | 32.237,00 | 625,05 |
| 2025 | 15.368,18 | | 77.368,81 | 1.500,12 |
| 2026 | 38.420,46 | | 193.422,02 | 3.750,30 |
| 2027 | 70.693,65 | | 355.896,51 | 6.900,54 |
| 2028 | 70.693,65 | | 355.896,51 | 6.900,54 |
| 2029 | 70.693,65 | | 355.896,51 | 6.900,54 |
| 2030 | 70.693,65 | | 355.896,51 | 6.900,54 |
| 2031 | 201.323,21 | | 1.013.531,37 | 19.651,55 |
| 2032 | 224.119,35 | | 1.128.295,10 | 21.876,72 |
| Total Geral | 18.698.976,84 | 235.600.000,00 | 4.758.488,06 | 330.462,48 |

Conforme PRJ aprovado em Assembleia Geral de Credores, há previsão de pagamento de R\$ 259 milhões nos próximos anos, até 2032. Dentro disso, R\$ 18,7 milhões são para a classe I, R\$ 236 milhões para a classe II, R\$ 4,8 milhões para a classe III e R\$ 330 mil para a classe IV. O ano de 2022 é o que mais exigiu pagamentos no período, representando sozinho R\$ 254 milhões (98%).





Adm Judicial

RMA JANEIRO/2023

**AC PROTEÍNA AGROPECUÁRIA S.A. - AC
AGRO MERCANTIL S.A. - BMK PRÓ
INDÚSTRIA GRÁFICA LTDA. -
BRASVENDING COMERCIAL S.A. - CIA
AMAZON BR AGROPECUÁRIA - AC
PRODUTOS ALIMENTÍCIOS LTDA.**

Alexandre Borges Leite

Administrador Judicial

OAB/SP 213.111

 16 3505 0000

 www.bladmjudicial.com.br

