



Número: **5000028-22.2020.8.13.0040**

Classe: **[CÍVEL] RECUPERAÇÃO JUDICIAL**

Órgão julgador: **1ª Vara Cível da Comarca de Araxá**

Última distribuição : **07/01/2020**

Valor da causa: **R\$ 300.000.000,00**

Assuntos: **Administração judicial**

Segredo de justiça? **NÃO**

Justiça gratuita? **NÃO**

Pedido de liminar ou antecipação de tutela? **NÃO**

Partes	Advogados
AC PROTEINA AGROPECUARIA S/A (AUTOR)	
	EDUARDO TAKEMI DUTRA DOS SANTOS KATAOKA (ADVOGADO) ANA PAULA GUARNIERI BARBATO (ADVOGADO)
BMK PRO INDUSTRIA GRAFICA LTDA (AUTOR)	
	EDUARDO TAKEMI DUTRA DOS SANTOS KATAOKA (ADVOGADO) JOSE CARLOS DA SILVA (ADVOGADO) ANA PAULA GUARNIERI BARBATO (ADVOGADO)
AC AGRO MERCANTIL S.A. (AUTOR)	
	EDUARDO TAKEMI DUTRA DOS SANTOS KATAOKA (ADVOGADO) ANA PAULA GUARNIERI BARBATO (ADVOGADO)
BRASVENDING COMERCIAL S.A. (AUTOR)	
	EDUARDO TAKEMI DUTRA DOS SANTOS KATAOKA (ADVOGADO) ANA PAULA GUARNIERI BARBATO (ADVOGADO)
CIA. AMAZON BR AGROPECUARIA (AUTOR)	
	EDUARDO TAKEMI DUTRA DOS SANTOS KATAOKA (ADVOGADO) ANA PAULA GUARNIERI BARBATO (ADVOGADO)
A C PRODUTOS ALIMENTICIOS LTDA (AUTOR)	
	EDUARDO TAKEMI DUTRA DOS SANTOS KATAOKA (ADVOGADO) ANA PAULA GUARNIERI BARBATO (ADVOGADO)

Outros participantes	
WENDEL MACLIM LOPES FREITAS (TERCEIRO INTERESSADO)	
	JANCEMAR LOPES BILEU JUNIOR (ADVOGADO)
THIAGO DA SILVA DE CAMARGO (TERCEIRO INTERESSADO)	
	ADAO APARECIDO MANTOVANI (ADVOGADO)
ADILSON DONIZETTI ROSA (TERCEIRO INTERESSADO)	
	ERICA TEIXEIRA (ADVOGADO) PAULO RICARDO BRAGA MACIEL (ADVOGADO)

BANCO MERCEDES-BENZ DO BRASIL S/A (TERCEIRO INTERESSADO)	
	SERVIO TULIO DE BARCELOS (ADVOGADO)
TARDIOLI LIMA SOCIEDADE DE ADVOGADOS (TERCEIRO INTERESSADO)	
	FERNANDO TARDIOLI LUCIO DE LIMA (ADVOGADO) ANDREIA REGINA VIOLA (ADVOGADO) BRUNO DA COSTA ROSSIN (ADVOGADO)
INDUSTRIA GRAFICA FORONI LTDA (TERCEIRO INTERESSADO)	
	LUIZ FERNANDO MAIA (ADVOGADO) GIOVANNA TURTELLI (ADVOGADO)
SERVICO NACIONAL DE APRENDIZAGEM INDUSTRIAL (TERCEIRO INTERESSADO)	
	PRISCILLA DE HELD MENA BARRETO SILVEIRA (ADVOGADO) GUSTAVO HENRIQUE FILIPINI (ADVOGADO)
REGIANE PATRICIA COMBINATO (TERCEIRO INTERESSADO)	
	CESAR AUGUSTO SAFFA BATISTA (ADVOGADO) EDSON BORGES LOURENCO (ADVOGADO)
SP SMART COMERCIO, IMPORTACAO E SERVICOS DE INFORMATICA EIRELI - EPP (TERCEIRO INTERESSADO)	
	FERNANDO LEME SANCHES (ADVOGADO)
EUROSTAR PRODUTOS GRAFICOS E COMUNICACAO VISUAL LTDA. (TERCEIRO INTERESSADO)	
	DEBORAH SANCHES LOESER (ADVOGADO)
ANGELO LUCIANO TORRES (TERCEIRO INTERESSADO)	
CARGILL ALIMENTOS LTDA (TERCEIRO INTERESSADO)	
	RODRIGO ROCHA DE SOUZA (ADVOGADO) WALTER BASILIO BACCO JUNIOR (ADVOGADO)
CARGILL AGRICOLA S A (TERCEIRO INTERESSADO)	
	RODRIGO ROCHA DE SOUZA (ADVOGADO) WALTER BASILIO BACCO JUNIOR (ADVOGADO)
EVERTON OLIVEIRA DIAS (TERCEIRO INTERESSADO)	
	RAFAEL DE SOUZA LINO (ADVOGADO)
ESTADO DE SAO PAULO (TERCEIRO INTERESSADO)	
	MARIA LIA PINTO PORTO CORONA (ADVOGADO)
FLOEMA SOLUCOES NUTRICIONAIS DE CULTIVOS LTDA (TERCEIRO INTERESSADO)	
	DAFILA BIANCA CAMARGOS (ADVOGADO)
RAFAEL NUNES PEREIRA (TERCEIRO INTERESSADO)	
	AMANDA GUIMARAES ROSA (ADVOGADO) JESSICA MENDES DA SILVA (ADVOGADO) TATIANE SILVA SOUZA (ADVOGADO)
BL CONSULTORIA E PARTICIPAÇÕES RIBEIRÃO PRETO LTDA S/S (ADMINISTRADOR(A) JUDICIAL)	
	ALEXANDRE BORGES LEITE (ADVOGADO)
Ministério Público - MPMG (FISCAL DA LEI)	
BANCO RABOBANK INTERNATIONAL BRASIL S/A (TERCEIRO INTERESSADO)	

	ANDREIA REGINA VIOLA (ADVOGADO) FERNANDO TARDIOLI LUCIO DE LIMA (ADVOGADO)
MUNICIPIO DE ARAXA (TERCEIRO INTERESSADO)	
UNIÃO FEDERAL- (PFN) (TERCEIRO INTERESSADO)	
Advocacia Geral do Estado (TERCEIRO INTERESSADO)	
JUNTA COMERCIAL DO ESTADO DE MINAS GERAIS (TERCEIRO INTERESSADO)	
INDCOM - INDUSTRIA E COMERCIO DE MAQUINAS E EQUIPAMENTOS AGRICOLAS LTDA (TERCEIRO INTERESSADO)	
	MAURICIO REHDER CESAR (ADVOGADO)
INDUSTRIA DE MAQUINAS MIRUNA LTDA (TERCEIRO INTERESSADO)	
	JACKSON ANDRE DE SA (ADVOGADO) MARCELA FATIMA PASIERPSKI (ADVOGADO)
FABIO GOMES DE OLIVEIRA (TERCEIRO INTERESSADO)	
	AMANDA VIANA DE CARVALHO (ADVOGADO)
ZAMBAZI, DAMASO SOCIEDADE DE ADVOGADOS - EPP (TERCEIRO INTERESSADO)	
	GIANPAOLO ZAMBAZI BERTOL ROCHA (ADVOGADO)
AGROCERRADO PRODUTOS AGRICOLAS E ASSIST TECNICA LTDA (TERCEIRO INTERESSADO)	
	GIANPAOLO ZAMBAZI BERTOL ROCHA (ADVOGADO)
sebastião de oliveira braga (TERCEIRO INTERESSADO)	
	HELLEM RAYANA COSTA ROSA (ADVOGADO)
MAURICIO REHDER CESAR (TERCEIRO INTERESSADO)	
	MAURICIO REHDER CESAR (ADVOGADO)
ORLANDIM FERREIRA ALVES (TERCEIRO INTERESSADO)	
	MICHEL PINHEIRO XIMANGO (ADVOGADO)
MBSET INDUSTRIAL LTDA (TERCEIRO INTERESSADO)	
	CARLOS ROBERTO DENESZCZUK ANTONIO (ADVOGADO)
RENATO DOS SANTOS BRAGA (TERCEIRO INTERESSADO)	
	HELLEM RAYANA COSTA ROSA (ADVOGADO)
HELLEM RAYANA COSTA ROSA (TERCEIRO INTERESSADO)	
	HELLEM RAYANA COSTA ROSA (ADVOGADO)
PEDRO EMANUEL DE ARAUJO MESQUITA (TERCEIRO INTERESSADO)	
	AMANDA VIANA DE CARVALHO (ADVOGADO)
Maria Juliana Araújo Reis (TERCEIRO INTERESSADO)	
	ITAMAR ALVES CORREIA (ADVOGADO)
VANESSA CARDOSO FERREIRA (TERCEIRO INTERESSADO)	
	FERNANDO BALEIRA LEO DE OLIVEIRA (ADVOGADO) ADRIANA APARECIDA DA SILVA (ADVOGADO) JACQUELINE RAMON DE ALCANTARA (ADVOGADO)
FLAVIO LAURENTINO DA SILVA (TERCEIRO INTERESSADO)	
	SANDRA GOMES CORREIA ORTEGA (ADVOGADO)

<b>COPY SUPPLY COMERCIAL EIRELI (TERCEIRO INTERESSADO)</b>	
	<b>RAFAEL JUNIOR MENDES BONANI (ADVOGADO)</b>
<b>COPY SUPPLY COMERCIAL EIRELI (TERCEIRO INTERESSADO)</b>	
	<b>RAFAEL JUNIOR MENDES BONANI (ADVOGADO)</b>
<b>LEANDRO DE SOUSA SILVA (TERCEIRO INTERESSADO)</b>	
	<b>ERIKA APARECIDA SILVERIO (ADVOGADO)</b>
<b>BANCO BRADESCO S/A (TERCEIRO INTERESSADO)</b>	
	<b>BRUNO DELGADO CHIARADIA (ADVOGADO) MILENA GROSSI DOS SANTOS (ADVOGADO)</b>
<b>VANESSA SANTOS DE SANTANA (TERCEIRO INTERESSADO)</b>	
	<b>RODRIGO PADOVAM COSTA (ADVOGADO)</b>
<b>AILTON COSTA DA SILVA (TERCEIRO INTERESSADO)</b>	
	<b>LUCIMARIO JOSE DA SILVA (ADVOGADO)</b>
<b>JOSE LIDIO DE OLIVEIRA (TERCEIRO INTERESSADO)</b>	
	<b>GRAZIELE CAMILLO DE PAULA (ADVOGADO)</b>
<b>DALIZIO PELLEGATTI JUNIOR (TERCEIRO INTERESSADO)</b>	
	<b>GRAZIELE CAMILLO DE PAULA (ADVOGADO)</b>
<b>MINISTERIO DA FAZENDA (TERCEIRO INTERESSADO)</b>	
<b>BANCO SANTANDER (BRASIL) S.A. (TERCEIRO INTERESSADO)</b>	
	<b>BERNARDO DA ALBUQUERQUE MARANHÃO CARNEIRO (ADVOGADO) RICARDO MARTINS AMORIM (ADVOGADO)</b>
<b>ANTONIO PEREIRA DA SILVA (TERCEIRO INTERESSADO)</b>	
	<b>MARCELO LIMA DE AGUIAR (ADVOGADO)</b>
<b>ARNALDO RODRIGUES (TERCEIRO INTERESSADO)</b>	
	<b>CESAR AUGUSTO SAFFA BATISTA (ADVOGADO)</b>
<b>ODAIR CASSIANO SANT ANNA JUNIOR (TERCEIRO INTERESSADO)</b>	
	<b>ELIANA ALVES IOGI SEVILLA (ADVOGADO)</b>
<b>FRANCISCO GONCALVES BASTOS FILHO (TERCEIRO INTERESSADO)</b>	
	<b>ELIANA ALVES IOGI SEVILLA (ADVOGADO)</b>
<b>LEANDRO BENEDITO BARBOSA (TERCEIRO INTERESSADO)</b>	
	<b>ORLANDO DE SOUZA (ADVOGADO)</b>
<b>LUCELIA LINHARES LAGE MOTA (TERCEIRO INTERESSADO)</b>	
	<b>EDUARDO DINIZ (ADVOGADO)</b>
<b>CELSO MANICA (TERCEIRO INTERESSADO)</b>	
	<b>PEDRO ARAUJO (ADVOGADO)</b>
<b>RICOH BRASIL S.A. (TERCEIRO INTERESSADO)</b>	
	<b>NELSON WILIANS FRATONI RODRIGUES (ADVOGADO)</b>
<b>ANTERIO MANICA (TERCEIRO INTERESSADO)</b>	
	<b>PEDRO ARAUJO (ADVOGADO)</b>
<b>BANCO DO BRASIL SA (TERCEIRO INTERESSADO)</b>	
	<b>RICARDO LOPES GODOY (ADVOGADO)</b>
<b>VIVIANE SANTOS BARBOSA (TERCEIRO INTERESSADO)</b>	

	RAFAEL DE SOUZA LINO (ADVOGADO)
MARCIA MANICA BOSCHINI (TERCEIRO INTERESSADO)	
	PEDRO ARAUJO (ADVOGADO)
MARLON MÂNICA (TERCEIRO INTERESSADO)	
	PEDRO ARAUJO (ADVOGADO)
TOMAS MASSAO TANOUE (TERCEIRO INTERESSADO)	
	DANIELA RAMOS MARINHO GOMES (ADVOGADO)
URANDIR MARIANO TERRA JUNIOR (TERCEIRO INTERESSADO)	
	JECKSON ANGELO DE SOUZA (ADVOGADO) JULIO CESAR NASCIMENTO DE FARIA (ADVOGADO) SANDRA REGINA BATISTA DA MOTA (ADVOGADO)
JAQUELINE CRISTINA DA SILVA (TERCEIRO INTERESSADO)	
	SANDRA REGINA BATISTA DA MOTA (ADVOGADO) JECKSON ANGELO DE SOUZA (ADVOGADO) JULIO CESAR NASCIMENTO DE FARIA (ADVOGADO)
TECHCOLLOR INDUSTRIA DE RESINAS PLASTICAS LTDA (TERCEIRO INTERESSADO)	
	TOSHINOBU TASOKO (ADVOGADO) MARIANA NETTO DE ALMEIDA (ADVOGADO)
FABIO JOSE DOS SANTOS (TERCEIRO INTERESSADO)	
	JULIO CESAR NASCIMENTO DE FARIA (ADVOGADO) JECKSON ANGELO DE SOUZA (ADVOGADO) SANDRA REGINA BATISTA DA MOTA (ADVOGADO)
FABIO KISS (TERCEIRO INTERESSADO)	
	JULIO CESAR NASCIMENTO DE FARIA (ADVOGADO) SANDRA REGINA BATISTA DA MOTA (ADVOGADO) JECKSON ANGELO DE SOUZA (ADVOGADO)
CLARO S/A (TERCEIRO INTERESSADO)	
	JOSE HENRIQUE CANCADO GONCALVES (ADVOGADO)
MARIA ESTELA COELHO (TERCEIRO INTERESSADO)	
	JECKSON ANGELO DE SOUZA (ADVOGADO) JULIO CESAR NASCIMENTO DE FARIA (ADVOGADO) SANDRA REGINA BATISTA DA MOTA (ADVOGADO)
PRICEWATERHOUSECOOPERS AUDITORES INDEPENDENTES (TERCEIRO INTERESSADO)	
	THIAGO LOPES CORTE REAL (ADVOGADO) HELOISE MORAES SOUZA (ADVOGADO) ALESSANDRA PIRES FICHE DE OLIVEIRA (ADVOGADO)
SERGIO ALMEIDA MATOS GONCALVES (TERCEIRO INTERESSADO)	
	DIOGO SOARES GONCALVES BOTELHO (ADVOGADO)
JAIR RAMOS DE JESUS (TERCEIRO INTERESSADO)	
	JONAS FIGUEIREDO DE OLIVEIRA (ADVOGADO)
JULIANA JANIRA DE PAIVA COSTA (TERCEIRO INTERESSADO)	
	CESAR AUGUSTO SAFFA BATISTA (ADVOGADO) EDSON BORGES LOURENCO (ADVOGADO)
GISELE SOARES DOS SANTOS (TERCEIRO INTERESSADO)	

	EDSON BORGES LOURENCO (ADVOGADO) CESAR AUGUSTO SAFFA BATISTA (ADVOGADO)
LEANDRO SOUZA DA SILVA (TERCEIRO INTERESSADO)	
	CESAR AUGUSTO SAFFA BATISTA (ADVOGADO) EDSON BORGES LOURENCO (ADVOGADO)
MARIA ELIZABETE GONÇALVES AQUINO (TERCEIRO INTERESSADO)	
	CESAR AUGUSTO SAFFA BATISTA (ADVOGADO) EDSON BORGES LOURENCO (ADVOGADO)
VANILSON SOUZA ALVES (TERCEIRO INTERESSADO)	
	SANDRA REGINA BATISTA DA MOTA (ADVOGADO) JECKSON ANGELO DE SOUZA (ADVOGADO) JULIO CESAR NASCIMENTO DE FARIA (ADVOGADO)
WELDER MOURA DA SILVA (TERCEIRO INTERESSADO)	
	SANDRA REGINA BATISTA DA MOTA (ADVOGADO) JECKSON ANGELO DE SOUZA (ADVOGADO) JULIO CESAR NASCIMENTO DE FARIA (ADVOGADO)
VIVIANE SANTOS BARBOSA (TERCEIRO INTERESSADO)	
	RAFAEL DE SOUZA LINO (ADVOGADO)
CONSORCIO OPERACIONAL DO TRANSPORTE COLETIVO DE PASSAGEIROS POR ONIBUS DO MUNICIPIO DE BELO HORIZONTE (TERCEIRO INTERESSADO)	
	DENIO MOREIRA DE CARVALHO JUNIOR (ADVOGADO) CAROLINA COSTA LEONEL (ADVOGADO) RONALDO MARIANI BITTENCOURT (ADVOGADO)
JADLOG LOGISTICA LTDA (FISCAL DA LEI)	
	ANDREIA CHRISTINA RISSON OLIVEIRA (ADVOGADO)
NORSA REFRIGERANTES S.A (TERCEIRO INTERESSADO)	
	JOAO LOYO DE MEIRA LINS (ADVOGADO)
TRISOLO COMERCIO E REPRESENTACAO DE PRODUTOS AGRICOLAS LTDA (TERCEIRO INTERESSADO)	
	ELSON FERREIRA DE SOUSA (ADVOGADO)
TELEMAR NORTE LESTE S/A. - EM RECUPERACAO JUDICIAL (TERCEIRO INTERESSADO)	
	FLAVIA NEVES NOU DE BRITO (ADVOGADO)
DISTRIBUIDORA RIO BRANCO DE PETROLEO LTDA (TERCEIRO INTERESSADO)	
	PAULA VILELA ARABE (ADVOGADO) PAMELA PRISCILA RODRIGUES SILVA (ADVOGADO)
JOSE EURILIO SILVA FILHO (TERCEIRO INTERESSADO)	
	JOSE EURILIO SILVA FILHO (ADVOGADO)
EPOF EMPREENDIMENTOS E PARTICIPACOES IMOBILIARIAS LTDA (TERCEIRO INTERESSADO)	
	EDUARDO CASSIO CINELLI (ADVOGADO)
RIO DE JANEIRO REFRESCOS LTDA (TERCEIRO INTERESSADO)	
	FERNANDO CORREA DA SILVA (ADVOGADO)
MARILICE ALVES FRANCISCO (TERCEIRO INTERESSADO)	
LEVTON MANUTENCAO EIRELI (TERCEIRO INTERESSADO)	
	ALEXANDRE CHRISTIAN SOUZA DA COSTA (ADVOGADO)

ESCANDINAVIA VEICULOS LTDA (TERCEIRO INTERESSADO)	
	MARCELO SEMEDO BARCO (ADVOGADO)
MISLENE DAMASIO (TERCEIRO INTERESSADO)	
	FERNANDO RIBEIRO DE SOUZA PAULINO (ADVOGADO)
DRUCK CHEMIE BRASIL LTDA (TERCEIRO INTERESSADO)	
	RENATO FONTES ARANTES (ADVOGADO)
AGNALDO DA SILVA (TERCEIRO INTERESSADO)	
	JEAN MATHEUS CAMPOS CORDEIRO (ADVOGADO)
RAMIRO SEVERINO BARBOSA (TERCEIRO INTERESSADO)	
	JEAN MATHEUS CAMPOS CORDEIRO (ADVOGADO)
ITAMAR BRANDAO LIMA (TERCEIRO INTERESSADO)	
	KERLLY NEIVA REZENDE (ADVOGADO) ISABELA CALDEIRA COSTA (ADVOGADO) ALBERTO JUNIO DE CASTRO CHAVES (ADVOGADO)
ODONTOPREV S.A. (TERCEIRO INTERESSADO)	
	ANDRE MUNTOREANU MARREY (ADVOGADO)
NELSON PEREIRA DA SILVA (TERCEIRO INTERESSADO)	
	ISABELA CALDEIRA COSTA (ADVOGADO) KERLLY NEIVA REZENDE (ADVOGADO) ALBERTO JUNIO DE CASTRO CHAVES (ADVOGADO)
MARCOS VINICIUS RODRIGUES DE SOUSA (TERCEIRO INTERESSADO)	
	ISABELA CALDEIRA COSTA (ADVOGADO) KERLLY NEIVA REZENDE (ADVOGADO) ALBERTO JUNIO DE CASTRO CHAVES (ADVOGADO)
ANTÔNIO MARTINS DE FREITAS (TERCEIRO INTERESSADO)	
	CARLOS PEREIRA DE CARVALHO JUNIOR (ADVOGADO)
MISLENE DAMÁSIO (TERCEIRO INTERESSADO)	
	FERNANDO RIBEIRO DE SOUZA PAULINO (ADVOGADO)
ANTÔNIO MARTINS DE FREITAS (TERCEIRO INTERESSADO)	
	CARLOS PEREIRA DE CARVALHO JUNIOR (ADVOGADO)
JOAO GONCALVES CABECEIRA (TERCEIRO INTERESSADO)	
	ISABELA CALDEIRA COSTA (ADVOGADO) ALBERTO JUNIO DE CASTRO CHAVES (ADVOGADO) KERLLY NEIVA REZENDE (ADVOGADO)
CLAUDINEY APARECIDO DA CRUZ (TERCEIRO INTERESSADO)	
	KERLLY NEIVA REZENDE (ADVOGADO) ALBERTO JUNIO DE CASTRO CHAVES (ADVOGADO) ISABELA CALDEIRA COSTA (ADVOGADO)
ELESANDRO MENDES SANTIAGO (TERCEIRO INTERESSADO)	
	ISABELA CALDEIRA COSTA (ADVOGADO) KERLLY NEIVA REZENDE (ADVOGADO) ALBERTO JUNIO DE CASTRO CHAVES (ADVOGADO)
JOSE JOAQUIM RODRIGUES (TERCEIRO INTERESSADO)	

	ALBERTO JUNIO DE CASTRO CHAVES (ADVOGADO) ISABELA CALDEIRA COSTA (ADVOGADO) KERLLY NEIVA REZENDE (ADVOGADO)
<b>JALME BRAGA DA CUNHA (TERCEIRO INTERESSADO)</b>	
	ALBERTO JUNIO DE CASTRO CHAVES (ADVOGADO) ISABELA CALDEIRA COSTA (ADVOGADO) KERLLY NEIVA REZENDE (ADVOGADO)
<b>ALESSANDRO FERREIRA DE MORAES (TERCEIRO INTERESSADO)</b>	
	ISABELA CALDEIRA COSTA (ADVOGADO) KERLLY NEIVA REZENDE (ADVOGADO) ALBERTO JUNIO DE CASTRO CHAVES (ADVOGADO)
<b>SUZANO S/A (TERCEIRO INTERESSADO)</b>	
	WILLIAM CARMONA MAYA (ADVOGADO)
<b>JOAO ROBERTO ALVES RODRIGUES (TERCEIRO INTERESSADO)</b>	
	KERLLY NEIVA REZENDE (ADVOGADO) ISABELA CALDEIRA COSTA (ADVOGADO) ALBERTO JUNIO DE CASTRO CHAVES (ADVOGADO)
<b>LINDOMAR GONCALVES DA SILVA (TERCEIRO INTERESSADO)</b>	
	ALBERTO JUNIO DE CASTRO CHAVES (ADVOGADO) ISABELA CALDEIRA COSTA (ADVOGADO) KERLLY NEIVA REZENDE (ADVOGADO)
<b>WALTENCIR PEREIRA DA SILVA (TERCEIRO INTERESSADO)</b>	
	ALBERTO JUNIO DE CASTRO CHAVES (ADVOGADO) ISABELA CALDEIRA COSTA (ADVOGADO) KERLLY NEIVA REZENDE (ADVOGADO)
<b>VICENTE PAULA DE ANDRADE (TERCEIRO INTERESSADO)</b>	
	KERLLY NEIVA REZENDE (ADVOGADO) ISABELA CALDEIRA COSTA (ADVOGADO) ALBERTO JUNIO DE CASTRO CHAVES (ADVOGADO)
<b>AILTON PEREIRA DE SOUZA (TERCEIRO INTERESSADO)</b>	
	KERLLY NEIVA REZENDE (ADVOGADO) ISABELA CALDEIRA COSTA (ADVOGADO) ALBERTO JUNIO DE CASTRO CHAVES (ADVOGADO)
<b>ALGAR MULTIMIDIA S/A (TERCEIRO INTERESSADO)</b>	
	DANIELA NEVES HENRIQUE (ADVOGADO)
<b>ANDRE GUSTAVO DEPIERI (TERCEIRO INTERESSADO)</b>	
	ANA ANTONIA FERREIRA DE MELO ROSSI (ADVOGADO) MONICA BURALLI REZENDE (ADVOGADO)
<b>IZONETE ADALGIZA DA SILVA LEITE (TERCEIRO INTERESSADO)</b>	
	ANA CRISTINA FISCHER DELL OSO (ADVOGADO)
<b>MARCELONE FERREIRA DO ROSARIO (TERCEIRO INTERESSADO)</b>	
	ISABELA CALDEIRA COSTA (ADVOGADO) ALBERTO JUNIO DE CASTRO CHAVES (ADVOGADO) KERLLY NEIVA REZENDE (ADVOGADO)
<b>PAULO HORTO LEILOES LTDA (TERCEIRO INTERESSADO)</b>	
	CLEVERSON ANTONIO CREMONEZ (ADVOGADO)



<b>BRUNO ALBERTINO DE LIMA (TERCEIRO INTERESSADO)</b>	
	<b>OTAVIO CELSO RODEGUERO (ADVOGADO) ELAINE GOMES DE LIMA (ADVOGADO)</b>
<b>RONALDO SOUZA NEVES (TERCEIRO INTERESSADO)</b>	
	<b>AMARILDO MARTINS FERRAZ (ADVOGADO)</b>
<b>B. B. A. INDUSTRIA E COMERCIO IMPORTACAO E EXPORTACAO LTDA (TERCEIRO INTERESSADO)</b>	
	<b>ROGERIO SIULYS (ADVOGADO) ANA PAULA BORIN (ADVOGADO)</b>
<b>TATIANA CONCEICAO SILVA (TERCEIRO INTERESSADO)</b>	
	<b>ANA CRISTINA FISCHER DELL OSO (ADVOGADO)</b>
<b>MARISVALDA APARECIDA VIEIRA ARAUJO (TERCEIRO INTERESSADO)</b>	
	<b>ANA CRISTINA FISCHER DELL OSO (ADVOGADO)</b>
<b>ADRIANA FERREIRA DOS SANTOS (TERCEIRO INTERESSADO)</b>	
	<b>ANA CRISTINA FISCHER DELL OSO (ADVOGADO)</b>
<b>PEPSICO DO BRASIL LTDA (TERCEIRO INTERESSADO)</b>	
	<b>GUILHERME MATOS CARDOSO (ADVOGADO) GUSTAVO LORENZI DE CASTRO (ADVOGADO)</b>
<b>SANDRA NASCIMENTO MARQUES (TERCEIRO INTERESSADO)</b>	
	<b>ANA CRISTINA FISCHER DELL OSO (ADVOGADO)</b>
<b>TATIANE DE ALMEIDA (TERCEIRO INTERESSADO)</b>	
	<b>ANA CRISTINA FISCHER DELL OSO (ADVOGADO)</b>
<b>HP FINANCIAL SERVICES ARRENDAMENTO MERCANTIL S.A. (TERCEIRO INTERESSADO)</b>	
	<b>JOSE AUGUSTO DE ARAUJO LEAL (ADVOGADO)</b>
<b>VFS SISTEMA ELETRONICO DE ALARME LTDA (TERCEIRO INTERESSADO)</b>	
	<b>VALDIR DE CARVALHO FILHO (ADVOGADO)</b>
<b>APARECIDA DE FATIMA RODRIGUES FORTESA (TERCEIRO INTERESSADO)</b>	
	<b>ANA PAULA SMIDT LIMA (ADVOGADO)</b>
<b>CALCARIO NOROESTE LTDA (TERCEIRO INTERESSADO)</b>	
	<b>PATRICIA DANIELE MOREIRA (ADVOGADO)</b>
<b>ROGIMARIO CHAVES GUSMAO (TERCEIRO INTERESSADO)</b>	
	<b>MARIA APARECIDA FERNANDES DOS SANTOS (ADVOGADO)</b>
<b>AMERICO RODRIGUES DE LIMA (TERCEIRO INTERESSADO)</b>	
	<b>JEAN MATHEUS CAMPOS CORDEIRO (ADVOGADO)</b>
<b>JULIANA APARECIDA GUIMARAES (TERCEIRO INTERESSADO)</b>	
	<b>FRANCISCO DE SOUSA MOURA (ADVOGADO)</b>
<b>AEROPREST COMERCIO DE DERIVADOS DE PETROLEO LTDA (TERCEIRO INTERESSADO)</b>	
	<b>RAPHAEL GODINHO PEREIRA (ADVOGADO)</b>
<b>CELSO BRITO DOS SANTOS (TERCEIRO INTERESSADO)</b>	
	<b>MONIQUE SILVA NUNES (ADVOGADO)</b>

<b>FLAVIO CRUZ (TERCEIRO INTERESSADO)</b>	
	<b>MONIQUE SILVA NUNES (ADVOGADO)</b>
<b>ODAIR VILAS BOAS LOPES (TERCEIRO INTERESSADO)</b>	
	<b>MONIQUE SILVA NUNES (ADVOGADO)</b>
<b>ELENI APARECIDA REGO (TERCEIRO INTERESSADO)</b>	
	<b>MONIQUE SILVA NUNES (ADVOGADO)</b>
<b>RICARDO NOGUEIRA DE OLIVEIRA (TERCEIRO INTERESSADO)</b>	
	<b>MONIQUE SILVA NUNES (ADVOGADO)</b>
<b>LUCIENE ROCHA GOMES (TERCEIRO INTERESSADO)</b>	
	<b>MONIQUE SILVA NUNES (ADVOGADO)</b>
<b>JOSE MAURICIO SOUZA DA SILVA (TERCEIRO INTERESSADO)</b>	
	<b>MONIQUE SILVA NUNES (ADVOGADO)</b>
<b>WELQUER PEREIRA DE AGUIAR (TERCEIRO INTERESSADO)</b>	
	<b>MONIQUE SILVA NUNES (ADVOGADO)</b>
<b>FERNANDA GOMES BRAGA (TERCEIRO INTERESSADO)</b>	
	<b>MONIQUE SILVA NUNES (ADVOGADO)</b>
<b>MONALISA RODRIGUES DE SOUSA (TERCEIRO INTERESSADO)</b>	
	<b>ALEXSANDRA AZEVEDO DO FOJO (ADVOGADO) ANA CRISTINA FISCHER DELL OSO (ADVOGADO) NICOLA FAUSTO DELL OSO (ADVOGADO)</b>
<b>VIVIAN SERAIDARIAN (TERCEIRO INTERESSADO)</b>	
	<b>JULIANA FULGENCIO BOTELHO GUIMARAES (ADVOGADO)</b>
<b>ADRIANA FERREIRA ALBUQUERQUE (TERCEIRO INTERESSADO)</b>	
	<b>ALEXSANDRA AZEVEDO DO FOJO (ADVOGADO) ANA CRISTINA FISCHER DELL OSO (ADVOGADO) RENATO BLOTTA DELL OSO (ADVOGADO)</b>
<b>HOVSEP SERAIDARIAN (TERCEIRO INTERESSADO)</b>	
	<b>JULIANA FULGENCIO BOTELHO GUIMARAES (ADVOGADO)</b>
<b>RAISA NASCIMENTO DOS SANTOS (TERCEIRO INTERESSADO)</b>	
	<b>CAROLINE DE ALMEIDA PASSOS (ADVOGADO) JULIANA DA SILVA FELISBINO (ADVOGADO)</b>
<b>LEVON SERAIDARIAN (TERCEIRO INTERESSADO)</b>	
	<b>JULIANA FULGENCIO BOTELHO GUIMARAES (ADVOGADO)</b>
<b>ELIAS FERREIRA CAIXETA (TERCEIRO INTERESSADO)</b>	
	<b>ALDO DE SOUSA NETO (ADVOGADO) ANA GABRIELA OLIVEIRA MORAES (ADVOGADO) MATHEUS PIMENTA DE FREITAS CARDOSO (ADVOGADO) GILSON LANGARO DIPP (ADVOGADO) RAFAEL DE ALENCAR ARARIPE CARNEIRO (ADVOGADO)</b>
<b>VANESSA FERNANDES FERREIRA (TERCEIRO INTERESSADO)</b>	
	<b>ANA CRISTINA FISCHER DELL OSO (ADVOGADO)</b>

<b>YHWH NEGOCIOS E PARTICIPACOES LTDA.- (TERCEIRO INTERESSADO)</b>	
	<b>EDUARDO SOARES LACERDA NEME (ADVOGADO)</b>
<b>FOTOGRAV FOTOPOLIMEROS LTDA (TERCEIRO INTERESSADO)</b>	
	<b>MARIO ROBERTO RODRIGUES LIMA (ADVOGADO)</b>
<b>PETRONAS LUBRIFICANTES BRASIL S.A (TERCEIRO INTERESSADO)</b>	
	<b>PEDRO HENRIQUE RAMOS BORGHI (ADVOGADO)</b>
<b>PRAVDA INVESTIMENTOS LTDA. (TERCEIRO INTERESSADO)</b>	
	<b>DAVISON GONCALVES DO NASCIMENTO (ADVOGADO)</b>
<b>VFS ELETRÔNICO DE ALARME LTDA BRASIL S/A (TERCEIRO INTERESSADO)</b>	
	<b>VALDIR DE CARVALHO FILHO (ADVOGADO)</b>
<b>ROGIMÁRIO CHAVES GUSMÃO (TERCEIRO INTERESSADO)</b>	
	<b>MARIA APARECIDA FERNANDES DOS SANTOS (ADVOGADO)</b>
<b>FABIA DE MOURA TAVARES (TERCEIRO INTERESSADO)</b>	
	<b>LEONARDO GUIMARAES BORGES (ADVOGADO) GABRIEL SANTOS LEMOS (ADVOGADO) NATHALIA MOTA BORGES (ADVOGADO) PAULO ROBERTO SANTOS (ADVOGADO)</b>
<b>ANDERSON LOPES BAPTISTA (TERCEIRO INTERESSADO)</b>	
	<b>LEONARDO GUIMARAES BORGES (ADVOGADO) PAULO ROBERTO SANTOS (ADVOGADO) GABRIEL SANTOS LEMOS (ADVOGADO) NATHALIA MOTA BORGES (ADVOGADO)</b>
<b>ISLEY CRISTINA DA COSTA (TERCEIRO INTERESSADO)</b>	
	<b>PAULO ROBERTO SANTOS (ADVOGADO) GABRIEL SANTOS LEMOS (ADVOGADO) NATHALIA MOTA BORGES (ADVOGADO) LEONARDO GUIMARAES BORGES (ADVOGADO)</b>
<b>FERNANDO RIBEIRO DA SILVEIRA (TERCEIRO INTERESSADO)</b>	
	<b>PAULO ROBERTO SANTOS (ADVOGADO) GABRIEL SANTOS LEMOS (ADVOGADO) NATHALIA MOTA BORGES (ADVOGADO) LEONARDO GUIMARAES BORGES (ADVOGADO)</b>
<b>ELELIANE BORGES GONCALVES (TERCEIRO INTERESSADO)</b>	
	<b>PAULO ROBERTO SANTOS (ADVOGADO) GABRIEL SANTOS LEMOS (ADVOGADO) NATHALIA MOTA BORGES (ADVOGADO) LEONARDO GUIMARAES BORGES (ADVOGADO)</b>
<b>DANILO TEIXEIRA DA SILVA (TERCEIRO INTERESSADO)</b>	
	<b>LEONARDO GUIMARAES BORGES (ADVOGADO) PAULO ROBERTO SANTOS (ADVOGADO) GABRIEL SANTOS LEMOS (ADVOGADO) NATHALIA MOTA BORGES (ADVOGADO)</b>
<b>ANA LUIZA PIMENTA BATISTA (TERCEIRO INTERESSADO)</b>	

	LEONARDO GUIMARAES BORGES (ADVOGADO) PAULO ROBERTO SANTOS (ADVOGADO) GABRIEL SANTOS LEMOS (ADVOGADO) NATHALIA MOTA BORGES (ADVOGADO)
WALTER EUSTAQUIO XAVIER JUNIOR (TERCEIRO INTERESSADO)	
	LEONARDO GUIMARAES BORGES (ADVOGADO) PAULO ROBERTO SANTOS (ADVOGADO) GABRIEL SANTOS LEMOS (ADVOGADO) NATHALIA MOTA BORGES (ADVOGADO)
SIDNEI XAVIER (TERCEIRO INTERESSADO)	
	JAIR ANESIO DOS SANTOS (ADVOGADO)
JAPI MANUTENCAO DE AERONAVES LTDA (TERCEIRO INTERESSADO)	
	EDNEY B SAMPAIO DUARTE JUNIOR (ADVOGADO) ARIANE ROBERTA DOS SANTOS (ADVOGADO) MARIA LUCIA RUIVO DE OLIVEIRA VASCONCELLOS (ADVOGADO)
JOSÉ CARLOS RAMPELOTTI (TERCEIRO INTERESSADO)	
	MAURO VIGNOTTI (ADVOGADO)
ALESSANDRO RIBAS DE LIMA FREITAS (TERCEIRO INTERESSADO)	
	CAMILA GONCALVES DE JESUS (ADVOGADO)
JOÃO CLÁUDIO RAMPELOTTI (TERCEIRO INTERESSADO)	
	MAURO VIGNOTTI (ADVOGADO)
JAIME CÉZAR RAMPELOTTI (TERCEIRO INTERESSADO)	
	MAURO VIGNOTTI (ADVOGADO)
JAIRO CELSON RAMPELOTTI (TERCEIRO INTERESSADO)	
	MAURO VIGNOTTI (ADVOGADO)
LKM TECNOLOGIA LTDA (TERCEIRO INTERESSADO)	
	LUIZ HENRIQUE DE CASTRO LEONARDI (ADVOGADO)
MARCIUS TEMPERANI (TERCEIRO INTERESSADO)	
	CARLOS AUGUSTO CORDEIRO NETO (ADVOGADO)
SUPERMERCADO COGAL IMPORTACAO E EXPORTACAO LTDA (TERCEIRO INTERESSADO)	
	PAULO EMILIO MONTEIRO DE MAGALHAES (ADVOGADO)
ELIAS FERREIRA CAIXETA (TERCEIRO INTERESSADO)	
	MATHEUS PIMENTA DE FREITAS CARDOSO (ADVOGADO) RAFAEL DE ALENCAR ARARIPE CARNEIRO (ADVOGADO) ALDO DE SOUSA NETO (ADVOGADO)
THIAGO DESTRO DE OLIVEIRA BARONE (TERCEIRO INTERESSADO)	
	CARLOS AUGUSTO CORDEIRO NETO (ADVOGADO)
TRATORCASE MAQUINAS AGRICOLAS S/A (TERCEIRO INTERESSADO)	
	JOSE MARCOS CARRASCO (ADVOGADO)
ECOLAB QUIMICA LTDA (TERCEIRO INTERESSADO)	
	DANIEL BLIKSTEIN (ADVOGADO)
RAFAEL FERREIRA DE JESUS (TERCEIRO INTERESSADO)	
	ELIDA PEREIRA MENDES (ADVOGADO)
VIGOR ALIMENTOS S.A (TERCEIRO INTERESSADO)	

	<b>THIAGO MAHFUZ VEZZI (ADVOGADO)</b>
<b>SOLANGE SOUZA SANTOS (TERCEIRO INTERESSADO)</b>	
	<b>REGINA PAULA SANTANA (ADVOGADO) FATIMA REGINA FORTUNATO SARTORIO FERREIRA (ADVOGADO)</b>
<b>DAVID RECK (TERCEIRO INTERESSADO)</b>	
	<b>CARLOS AUGUSTO CORDEIRO NETO (ADVOGADO)</b>
<b>ZERO CINCO UM CAPITAL GESTAO DE RECURSOS LTDA. (TERCEIRO INTERESSADO)</b>	
	<b>EMANUELLY DE OLIVEIRA (ADVOGADO)</b>
<b>LUIZ CARLOS FIGUEIREDO (TERCEIRO INTERESSADO)</b>	
	<b>ANTONIO PAULO LUZZI (ADVOGADO) TATIANY DA PAIXAO SACHETTI BITTENCOURT (ADVOGADO) LUCIANO ALVES DE FARIA (ADVOGADO)</b>
<b>LUCAS DONIZETTI DA SILVA CORONADO (TERCEIRO INTERESSADO)</b>	
	<b>NATALIA GASPAR TOSATO (ADVOGADO)</b>
<b>GERALDO RIBEIRO DE MENDONCA JUNIOR (TERCEIRO INTERESSADO)</b>	
	<b>ANA LIGIA RIBEIRO DE MENDONCA (ADVOGADO) ERICO MARQUES LOIOLA (ADVOGADO) CAMILA FONTENELE SANTOS (ADVOGADO)</b>
<b>LUCIANA APARECIDA DE SOUZA SILVA (TERCEIRO INTERESSADO)</b>	
	<b>JOAO SMOLII (ADVOGADO)</b>
<b>ANA LUCIA RIBEIRO DE MENDONCA BOSCHIN (TERCEIRO INTERESSADO)</b>	
	<b>ANA LIGIA RIBEIRO DE MENDONCA (ADVOGADO) CAMILA FONTENELE SANTOS (ADVOGADO) ERICO MARQUES LOIOLA (ADVOGADO)</b>
<b>GUSTAVO GOMES ALVES BORGES (TERCEIRO INTERESSADO)</b>	
	<b>MAIKO BATISTA COSTA (ADVOGADO)</b>
<b>RICARDO DIAS (TERCEIRO INTERESSADO)</b>	
	<b>MAIKO BATISTA COSTA (ADVOGADO)</b>
<b>ANA CLAUDIA RIBEIRO DE SOUSA (TERCEIRO INTERESSADO)</b>	
	<b>BENICIO DE PAULA SOUSA (ADVOGADO)</b>
<b>DELLAS COMERCIO E TRANSPORTES LTDA (TERCEIRO INTERESSADO)</b>	
	<b>JOSE CLAUDINEI SILVA (ADVOGADO)</b>
<b>RUDY BERAHA (TERCEIRO INTERESSADO)</b>	
	<b>IVO WAISBERG (ADVOGADO) JOEL LUIS THOMAZ BASTOS (ADVOGADO)</b>
<b>RICHARD LEIZER TOUITOU (TERCEIRO INTERESSADO)</b>	
	<b>IVO WAISBERG (ADVOGADO) JOEL LUIS THOMAZ BASTOS (ADVOGADO)</b>
<b>JOSE MARCELINO DE ARAUJO (TERCEIRO INTERESSADO)</b>	
	<b>LUIZ GUILHERME DE MELO BORGES (ADVOGADO)</b>
<b>CLAUDIA GONCALVES (TERCEIRO INTERESSADO)</b>	

	<b>MAIKO BATISTA COSTA (ADVOGADO)</b>
<b>FABRICIO MELAO ALVES (TERCEIRO INTERESSADO)</b>	
	<b>MAIKO BATISTA COSTA (ADVOGADO)</b>
<b>MARIA APARECIDA DUARTE (TERCEIRO INTERESSADO)</b>	
	<b>MAIKO BATISTA COSTA (ADVOGADO)</b>
<b>PRISCILA RODRIGUES SOARES (TERCEIRO INTERESSADO)</b>	
	<b>MAIKO BATISTA COSTA (ADVOGADO)</b>
<b>BERNARDO DE OLIVEIRA BORGES (TERCEIRO INTERESSADO)</b>	
	<b>MAIKO BATISTA COSTA (ADVOGADO)</b>
<b>MARIA JOSE PARREIRAS RESENDE (TERCEIRO INTERESSADO)</b>	
	<b>MAIKO BATISTA COSTA (ADVOGADO)</b>
<b>SUELI MARIA BORGES DOS REIS (TERCEIRO INTERESSADO)</b>	
	<b>MAIKO BATISTA COSTA (ADVOGADO)</b>
<b>PEDRO DE ALMEIDA FONSECA (TERCEIRO INTERESSADO)</b>	
	<b>MAIKO BATISTA COSTA (ADVOGADO)</b>
<b>LETICIA APARECIDA SILVA (TERCEIRO INTERESSADO)</b>	
	<b>MAIKO BATISTA COSTA (ADVOGADO)</b>
<b>PRISCILA BORGES COSTA NUNES (TERCEIRO INTERESSADO)</b>	
	<b>MAIKO BATISTA COSTA (ADVOGADO)</b>
<b>CLAUDETE DOS SANTOS CRUZ (TERCEIRO INTERESSADO)</b>	
	<b>MAIKO BATISTA COSTA (ADVOGADO)</b>
<b>MILIANE RODRIGUES DA SILVA (TERCEIRO INTERESSADO)</b>	
	<b>MAIKO BATISTA COSTA (ADVOGADO)</b>
<b>ROGERIO ROBERTO GOMES (TERCEIRO INTERESSADO)</b>	
	<b>EDUARDO LUCENA DA SILVA (ADVOGADO)</b>
<b>JEFFERSON RODRIGUES DA SILVA (TERCEIRO INTERESSADO)</b>	
	<b>ALINE SANTANA DA SILVA (ADVOGADO)</b>
<b>WALDIR ANTÔNIO SERAFIM DA SILVA FILHO (TERCEIRO INTERESSADO)</b>	
	<b>BRUNO OLIVEIRA CASTRO (ADVOGADO)</b>
<b>MICHELE SLOGO MARQUES RICARDO (TERCEIRO INTERESSADO)</b>	
	<b>BRUNO OLIVEIRA CASTRO (ADVOGADO)</b>
<b>YGOR ALESSANDRO DE MOURA (TERCEIRO INTERESSADO)</b>	
	<b>BRUNO OLIVEIRA CASTRO (ADVOGADO)</b>
<b>PEDRO CESAR DE LIMA (TERCEIRO INTERESSADO)</b>	
	<b>ANA MARIA ROSA TREVISAN (ADVOGADO)</b>
<b>ITAMAR SANTOS DE OLIVEIRA (TERCEIRO INTERESSADO)</b>	
	<b>ANA MARIA ROSA TREVISAN (ADVOGADO)</b>

<b>IDELFONSO COELHO CARVALHO (TERCEIRO INTERESSADO)</b>	
	<b>ANA MARIA ROSA TREVISAN (ADVOGADO)</b>
<b>JOEL LOPES DA SILVA (TERCEIRO INTERESSADO)</b>	
	<b>ANA MARIA ROSA TREVISAN (ADVOGADO)</b>
<b>JOSE MARIA DA SILVA JUNIOR (TERCEIRO INTERESSADO)</b>	
	<b>ANA MARIA ROSA TREVISAN (ADVOGADO)</b>
<b>KLEISON CABRAL DA SILVA (TERCEIRO INTERESSADO)</b>	
	<b>ANA MARIA ROSA TREVISAN (ADVOGADO)</b>
<b>VALDEIR MARQUES BORGES (TERCEIRO INTERESSADO)</b>	
	<b>ANA MARIA ROSA TREVISAN (ADVOGADO)</b>
<b>DERCIDES DOMINGOS DE ANDRADE NETO (TERCEIRO INTERESSADO)</b>	
	<b>ANA MARIA ROSA TREVISAN (ADVOGADO)</b>
<b>ELIANE ALVES DE FREITAS (TERCEIRO INTERESSADO)</b>	
	<b>ANA MARIA ROSA TREVISAN (ADVOGADO)</b>
<b>GILMAR SOUZA LIMA (TERCEIRO INTERESSADO)</b>	
	<b>ANA MARIA ROSA TREVISAN (ADVOGADO)</b>
<b>RORGES WANDER DE OLIVEIRA JARDIM (TERCEIRO INTERESSADO)</b>	
	<b>ANA MARIA ROSA TREVISAN (ADVOGADO)</b>
<b>Ativos Especiais II (TERCEIRO INTERESSADO)</b>	
	<b>ALFREDO ZUCCA NETO (ADVOGADO)</b>
<b>MAESTRO LOCADORA DE VEICULOS S.A. (TERCEIRO INTERESSADO)</b>	
	<b>RAFAEL ELIAS TABOADA (ADVOGADO)</b>
<b>NOTRE DAME INTERMEDICA SAUDE S.A. (TERCEIRO INTERESSADO)</b>	
	<b>CARLOS EDUARDO COIMBRA DONEGATTI (ADVOGADO)</b>
<b>JULIANA JANIRA DE PAIVA COSTA (TERCEIRO INTERESSADO)</b>	
<b>LEONARDO DE OLIVEIRA MIRANDA - ME (TERCEIRO INTERESSADO)</b>	
	<b>JEOVA FRANCISCO MARINS (ADVOGADO)</b>
<b>PAULA VILELA ARABE (TERCEIRO INTERESSADO)</b>	
	<b>PAULA VILELA ARABE (ADVOGADO)</b>
<b>ALEX PIROLO VALERIO (TERCEIRO INTERESSADO)</b>	
	<b>JOSE LUIZ NUNES DA SILVA (ADVOGADO) MARCELA BERLINCK PEREIRA (ADVOGADO) MICHELLA ROBERTA MENDES SOUZA (ADVOGADO)</b>
<b>PAMELA PRISCILA RODRIGUES SILVA FREITAS (TERCEIRO INTERESSADO)</b>	
	<b>PAMELA PRISCILA RODRIGUES SILVA (ADVOGADO)</b>
<b>ANGELO ALEXANDRE MOTA DOS SANTOS (TERCEIRO INTERESSADO)</b>	
	<b>BRUNA MAGALHAES SANTINI (ADVOGADO)</b>
<b>REDE OK SERVICOS DE TECNOLOGIA E CREDITO LTDA (TERCEIRO INTERESSADO)</b>	
	<b>JULIANA CARDOSO MORAES (ADVOGADO)</b>

FRANCISCO FERREIRA REZENDE (TERCEIRO INTERESSADO)			
		HELSON PEREIRA REZENDE (ADVOGADO)	
MARIO KILSON NETO (TERCEIRO INTERESSADO)			
		EDSON MACHADO GUIMARAES (ADVOGADO)	
Documentos			
Id.	Data da Assinatura	Documento	Tipo
9576007696	12/08/2022 11:52	<a href="#">Petição</a>	Petição
9576008566	12/08/2022 11:52	<a href="#">RMA GRUPO AC 2022.06</a>	Outros documentos



**AO JUÍZO DA 1ª VARA CÍVEL DA COMARCA DE ARAXÁ, DO ESTADO DE MINAS GERAIS**

**Processo Principal nº 5000028-22.2020.8.13.0040**

**BL ADM JUDICIAL**, Administradora Judicial, devidamente cadastrada neste ofício, nomeada por Vossa Excelência, para atuar nos autos da **AÇÃO DE RECUPERAÇÃO JUDICIAL**, movida por **AC PROTEINA AGROPECUÁRIA S/A E OUTRAS**, em trâmite perante esse E. Juízo e Cartório Privativo, requerer a juntada do Relatório Mensal de Atividades referente ao mês de junho de 2022.

Termos em que,  
P. Deferimento.  
Araxá, 12 de agosto de 2022.

**Alexandre Borges Leite**  
**OAB/MG 98.129**



# RELATÓRIO MENSAL DE ATIVIDADES (RMA)

## RECUPERAÇÃO JUDICIAL

AC PROTEÍNA AGROPECUÁRIA S.A. - AC AGRO MERCANTIL S.A. - BMK PRÓ INDÚSTRIA GRÁFICA LTDA. - BRASVENDING COMERCIAL S.A. - CIA AMAZON BR AGROPECUÁRIA - AC PRODUTOS ALIMENTÍCIOS LTDA.

PROCESSO: 5000028-22.2022.8.13.0040

JUNHO 2022



# NOTAS RELEVANTES E LIMITAÇÃO DE ESCOPO

Em 07 de maio de 2021, empresas que compõem o “GRUPO AC”, ajuizaram pedido de Recuperação Judicial com base na Lei nº 11.101/2005 - Lei de Recuperação de Empresas e Falência (LREF), de 09 de fevereiro de 2005.

Em atendimento ao disposto nas alíneas “c” e “d”, inciso II, artigo 22 da LREF, a Administradora Judicial apresenta este Relatório Mensal de Atividades (RMA) referente às atividades realizadas pela Recuperanda no mês de **junho de 2022**, bem como o acompanhamento de questões envolvendo o processo de recuperação judicial, questões relativas ao Plano de Recuperação Judicial (PRJ) e dos quesitos reapresentados durante as análises.

Ressaltamos que as informações que constam no presente Relatório têm o objetivo de atualizar o r. Juízo da Recuperação Judicial e os demais interessados quanto aos últimos eventos e atividades das Recuperandas.

Enfatizamos que nos baseamos em informações disponibilizadas pela empresa e/ou por seus respectivos assessores com relação às análises já efetuadas sobre contingências.

O escopo deste trabalho, apesar de buscar informações e analisar documentos da Recuperanda, não contempla, por si só, a obrigação específica e determinada de detectar fraudes das operações, dos processos contábeis, dos registros e dos documentos da empresa.



# SUMÁRIO EXECUTIVO

## GRUPO AC

**RESULTADO:** O resultado do grupo para o mês de junho foi de **R\$ 1,8 milhão**. Então, no ano de 2022, o lucro acumula-se em **R\$ 178 milhões**.

**EBITDA:** No mês, o indicador EBITDA foi de **-R\$ 1,6 milhão** e **R\$ 180 milhões** no acumulado do ano. A diferença de valores se deve ao resultado financeiro e não operacional das Recuperandas que é desconsiderado no cálculo deste indicador.

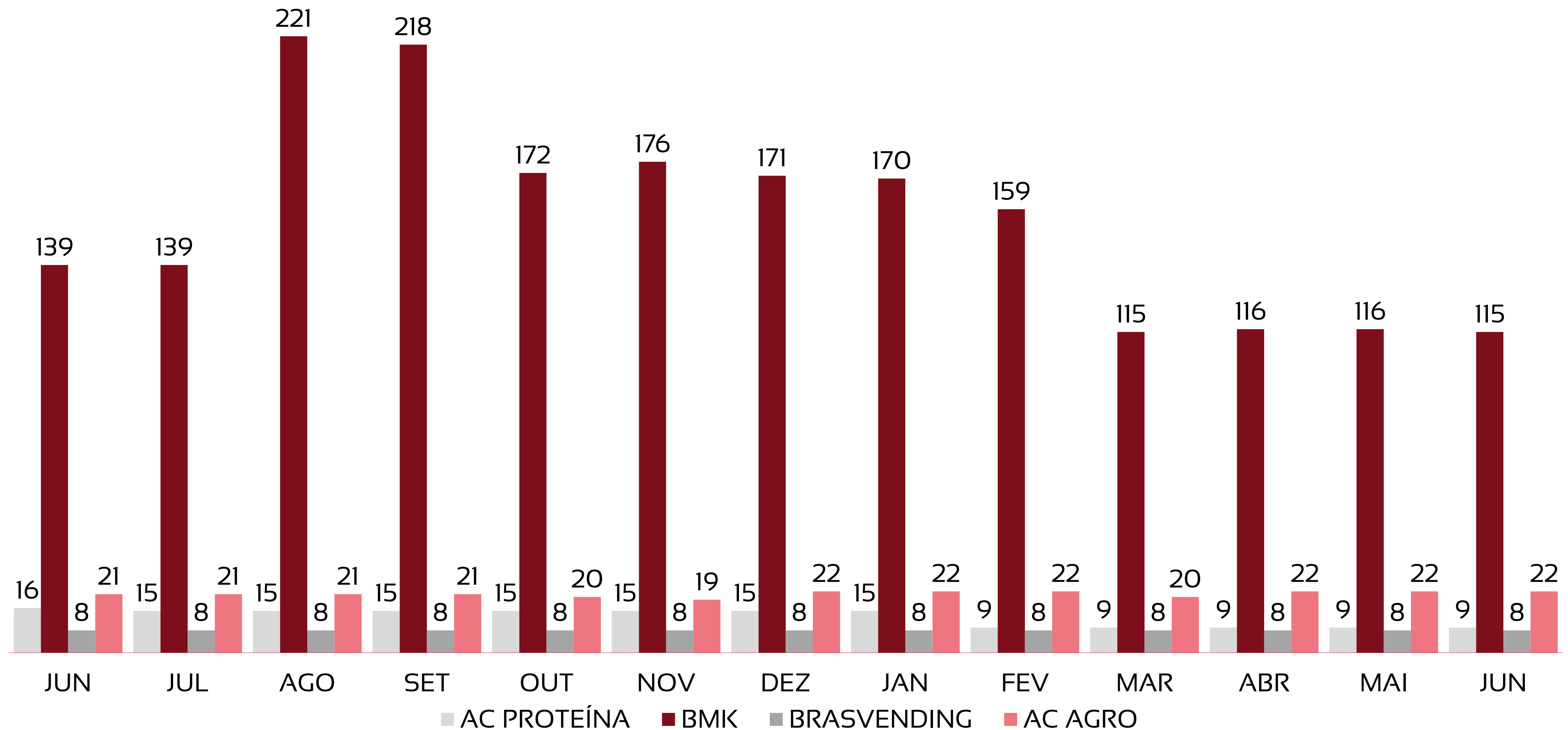
**EMPREGOS:** Em junho, as Recuperandas apresentaram 154 trabalhadores, encerrando o período com um funcionário a menos do que o mês anterior e despesa registrada em folha com funcionários no patamar de **R\$ 524 mil**.

**RECEITAS:** A receita líquida de junho foi de **R\$ 1,65 milhões**. Assim, o acumulado do ano chega ao valor de **R\$ 11,5 milhões**.

**PAGAMENTO DOS CREDORES:** Até o mês de junho de 2022, as Recuperandas cumpriram com o pagamento dos créditos, uma vez que os credores estão recebendo as parcelas previamente estabelecidas.



# QUADRO DE TRABALHADORES - EM JUNHO, AS RECUPERANDAS TIVERAM UMA PEQUENA VARIACÃO NO NÚMERO DE TRABALHADORES, PASSANDO A TOTALIZAR 154 COLABORADORES.

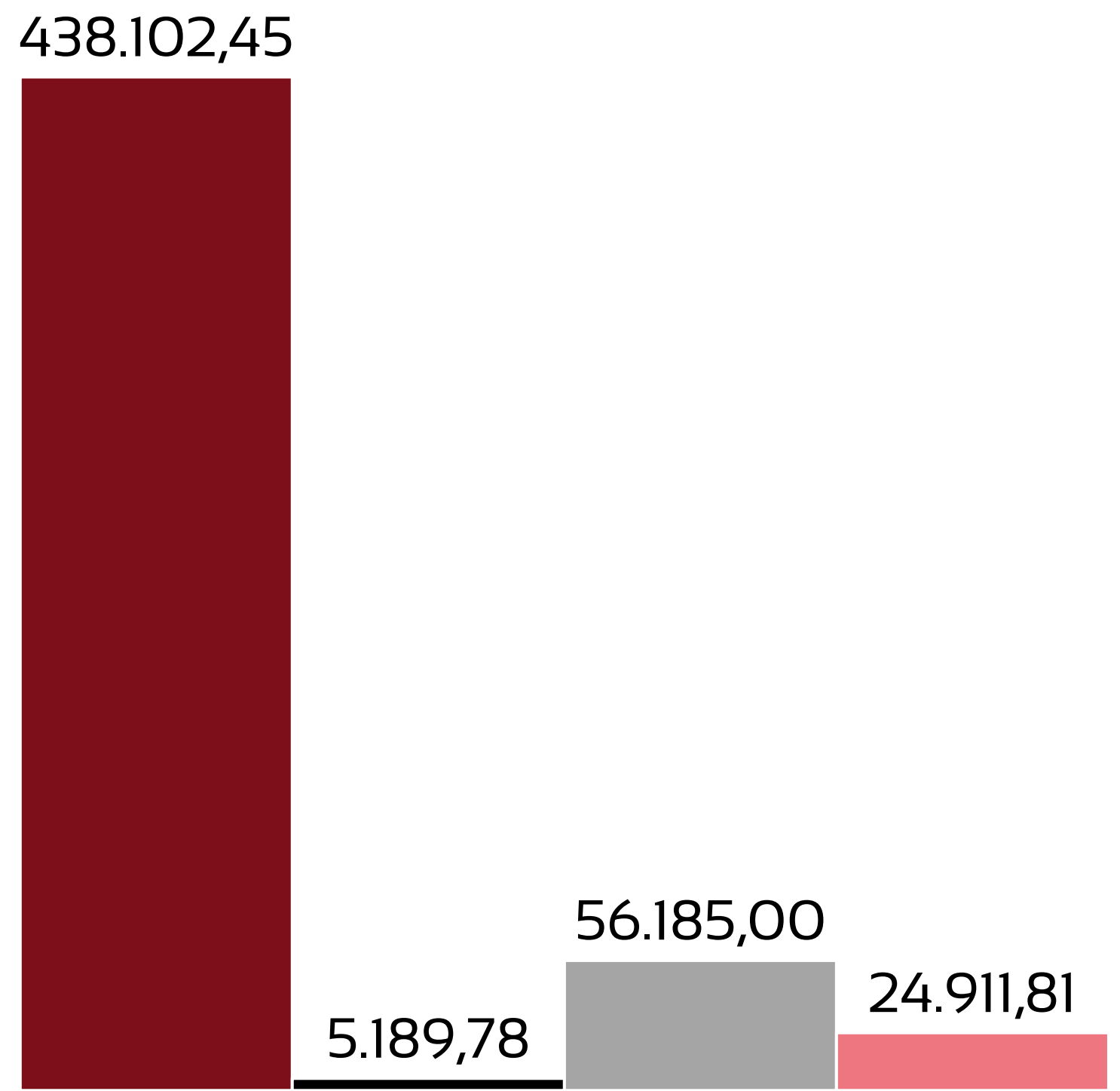


# QUADRO DE TRABALHADORES - EM JUNHO, AS RECUPERANDAS SOMARAM R\$ 702.860,33 GASTOS COM FOLHA DE PAGAMENTO

Total Folha: R\$ 524 mil

Total Folha (Funcionários)

Total Folha (Pró-labore)



■ PRÓ-LABORE

Beneficiários Pró-labore

NOME	FUNÇÃO	VALOR (R\$)	EMPRESA
EDUARDO CONDE	DIRETOR	68.546	BMK
AUGUSTO CONDE	DIRETOR	109.925	BMK

■ BMK ■ BRASVENDING ■ AC AGRO ■ AC PROTEÍNA



# RETIRADAS - NO ANO DE 2022, FOI PAGO UM TOTAL DE R\$ 2 MILHÕES EM REMUNERAÇÃO PARA OS SÓCIOS E ADMINISTRADORES DAS EMPRESAS

Destinatário	Empresa	2022												2022
		Jan	Fev	Mar	Abr	Mai	Jun	Jul	Ago	Set	Out	Nov	Dez	
Davi Leite Drumond	AC PROTEÍNA	0	0	0	0	0	0							0
Marcos Salles	BMK	0	0	0	0	0	0							0
Augusto Conde	BMK	82.339	109.925	109.925	109.925	109.925	109.925							631.966
Eduardo Conde	BMK	82.339	109.925	109.925	109.925	54.753	68.546							535.414
Daniel Martins	AC AGRO	82.339	109.925	109.925	54.753	109.925	0							466.868
Francisco Conde Neto	AC AGRO	0	109.925	109.925	54.753	109.925	0							384.529
<b>Total</b>		<b>247.017</b>	<b>439.701</b>	<b>439.701</b>	<b>329.356</b>	<b>384.529</b>	<b>178.471</b>	<b>0</b>	<b>0</b>	<b>0</b>	<b>0</b>	<b>0</b>	<b>0</b>	<b>2.018.776</b>

# DRE – RESUMO RESULTADO JUNHO/2022

	AC AGRO	AC PRODUTOS	AC PROTEÍNA	BMK	BRASVENDING	CIA AMAZON	Total
Receitas Operacionais Líquidas	6.825	0	0	1.645.302	0	0	1.652.127
CMV – Custo Mercadoria Vendida	0	0	0	-1.962.402	0	0	-1.962.402
Margem de Contribuição	6.825	0	0	-317.100	0	0	-310.275
Despesas Operacionais	-239.521	-63.998	-42.551	-852.274	-69.182	-2.192	-1.269.718
Resultado Financeiro e Não Operacional	-102.212	-489	0	-80.155	-94.347	0	-277.204
Provisão de IR e CSLL	0	0	0	180	0	0	180
<b>Lucro/Prejuízo</b>	<b>-334.908</b>	<b>-64.487</b>	<b>-42.551</b>	<b>-1.249.349</b>	<b>-163.530</b>	<b>-2.192</b>	<b>-1.857.016</b>



# DRE – RESUMO RESULTADO ACUMULADO/2022

ACM 2022	AC AGRO	AC PRODUTOS	AC PROTEÍNA	BMK	BRASVENDING	CIA AMAZON	Total
Receitas Operacionais Líquidas	627.082	0	0	10.892.743	0	0	11.519.825
CMV – Custo Mercadoria Vendida	0	0	0	-13.336.074	0	0	-13.336.074
Margem de Contribuição	627.082	0	0	-2.443.331	0	0	-1.816.249
Despesas Operacionais	-3.700.226	-236.790	-1.773.522	-9.926.080	-552.724	-13.746	-16.203.088
Resultado Financeiro e Não Operacional	-702.766	-203.319	198.012.768	-532.695	-566.579	0	196.007.409
Provisão de IR e CSLL	0	0	0	1.081	0	0	1.081
Lucro/Prejuízo	-3.775.911	-440.110	196.239.246	-12.901.025	-1.119.303	-13.746	177.989.152

## SUMÁRIO EXECUTIVO

# AC PROTEÍNA AGROPECUÁRIA S.A.

**RESULTADO:** Frente ao mês de junho, o resultado da Recuperanda foi negativo, no valor de **R\$ 43 mil**. Assim, o lucro acumulado para o ano totaliza **R\$ 180 milhões**.

**EBITDA:** O valor do EBITDA, para junho, foi de **-R\$ 43 mil**. Em 2022, o valor é de **-R\$ 1,5 milhões**. Não há diferença de valores pois o resultado financeiro da Recuperanda é nulo.

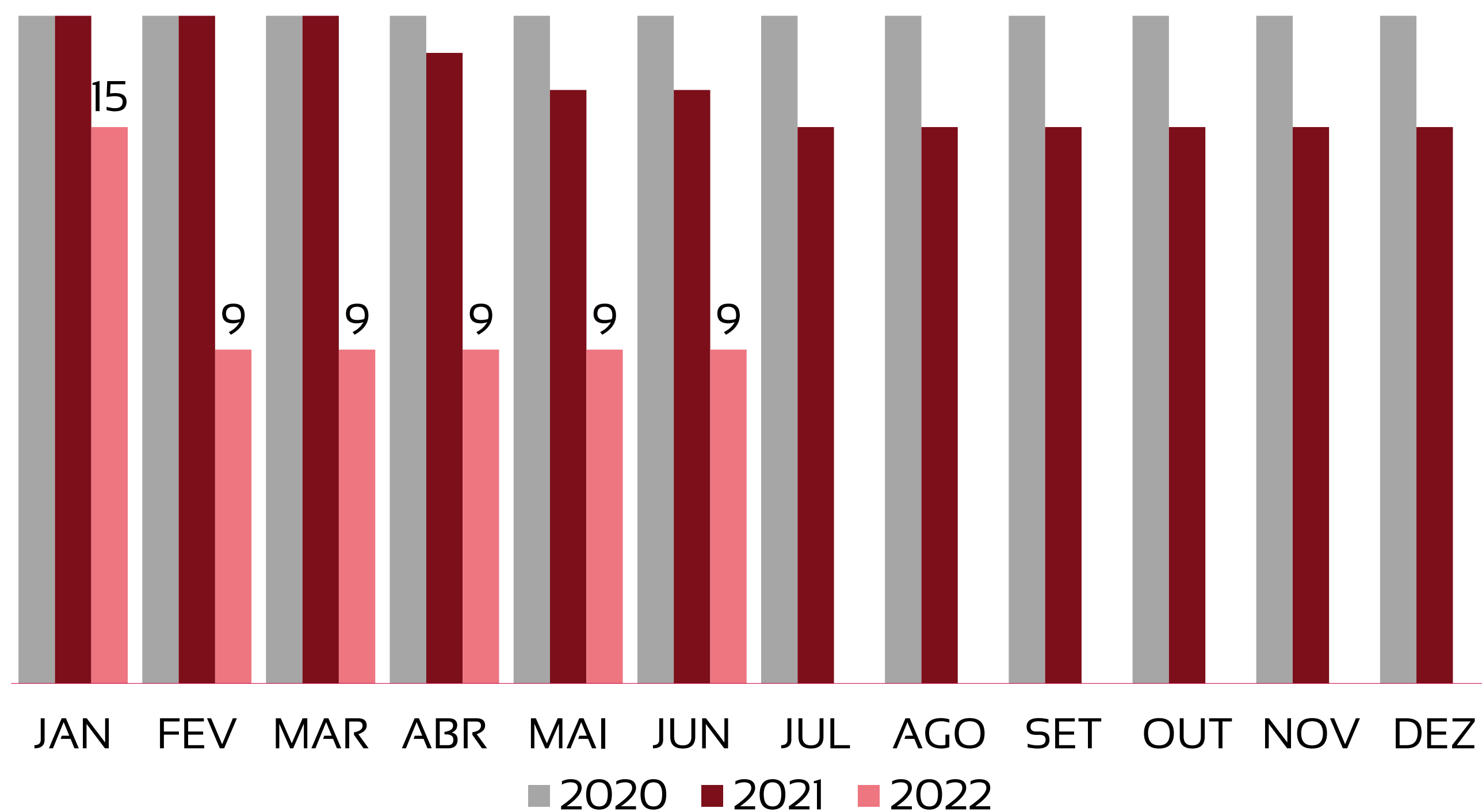
**EMPREGOS:** Em junho, não foi apresentada variação quanto ao quadro de funcionários da Recuperanda, havendo, então, o total de 9 colaboradores e uma despesa com pessoal de cerca de **R\$ 25 mil**.

**RECEITAS:** Não há geração de receitas operacionais pela Recuperanda em 2022.



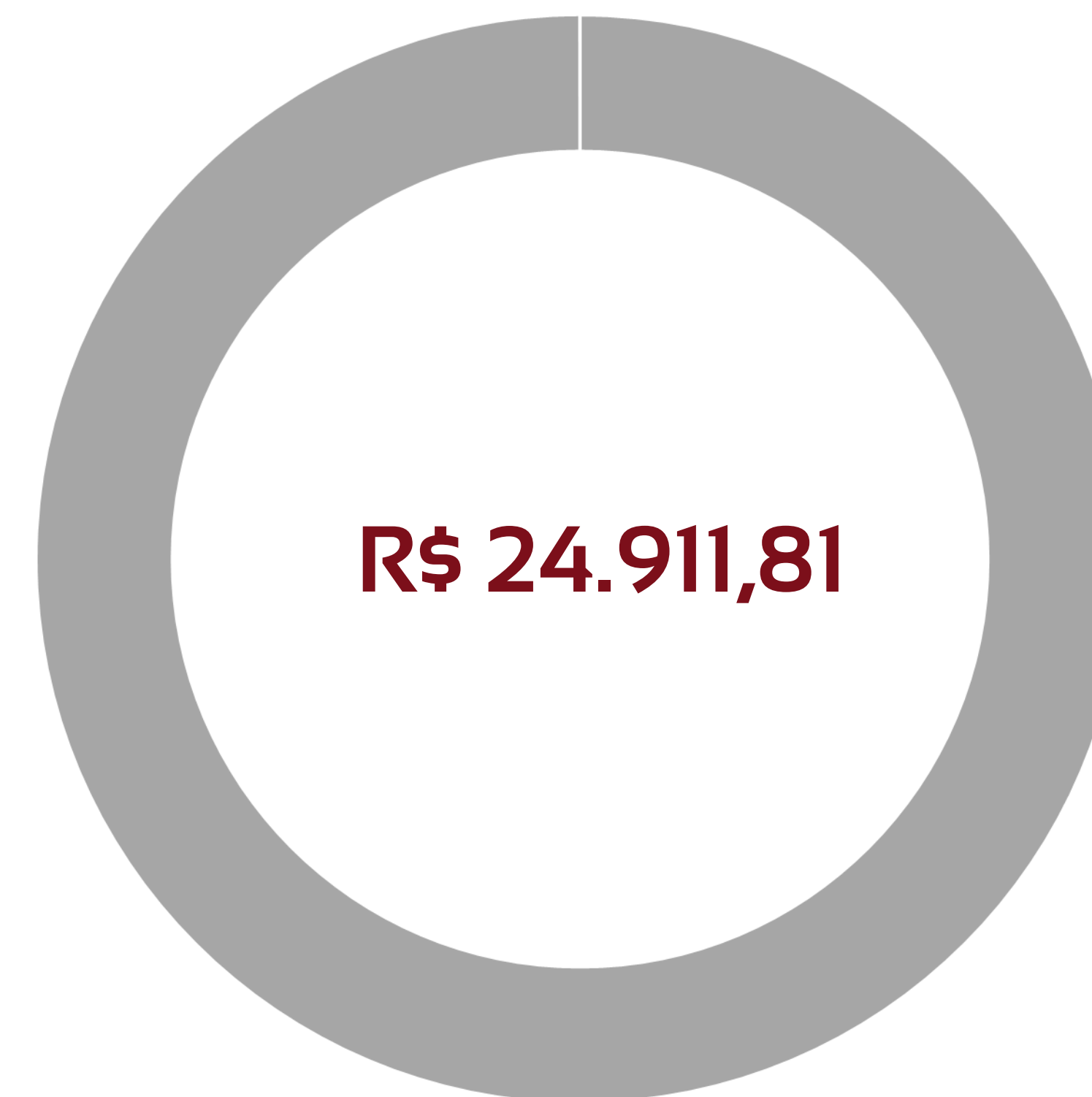
# QUADRO DE TRABALHADORES - EVOLUÇÃO

Recuperanda não registra variação de funcionários em junho/22.



# TOTAL DA FOLHA:

■ Funcionários ■ Pró-Labore



Não há valor de pró-labore pago na folha de junho/22.

# BALANÇO PATRIMONIAL – ATIVOS AC PROTEÍNA

CIRCULANTE				NÃO CIRCULANTE			
	mai/22	jun/22	var %		mai/22	jun/22	var %
Caixa e equivalentes de caixa	27.916	28.363	1,6%	Depósitos Judiciais	5.033.009	5.033.009	0,0%
Contas a receber de clientes	30.763.432	30.763.432	0,0%	Impostos a recuperar	37.999.758	37.999.311	0,0%
Tributos a recuperar	2.758.539	2.758.539	0,0%	Imobilizado	0	0	0,0%
Adiantamentos	34.841.123	34.841.123	0,0%	Depreciação acumulada	0	0	0,0%
Realizáveis CP	4.276	4.276	0,0%	Incentivos fiscais	78.951.700	78.951.700	0,0%
<b>TOTAL</b>	<b>68.395.286</b>	<b>68.395.733</b>	<b>0,0%</b>	<b>TOTAL</b>	<b>121.984.468</b>	<b>121.984.021</b>	<b>0,0%</b>

mai/22	jun/22	var %
TOTAL EM ATIVOS	TOTAL EM ATIVOS	
190.379.754	190.379.754	0%

O valor total de ativos se manteve entre os meses de maio e junho.

As únicas variações que ocorreram no período foram nas contas de caixa e equivalentes de caixa e impostos a recuperar.

# BALANÇO PATRIMONIAL – PASSIVOS AC PROTEÍNA

PASSIVO			
	mai/22	jun/22	var %
Fornecedores	26.057.901	26.057.901	0,0%
Adian./ Emprest./ Financiamento	0	0	0%
Obrigações Trabalhistas	12.741.700	12.707.350	-0,3%
Obrigações Tributárias	56.755	40.364	-28,9%
Provisões	49.148.994	49.148.994	0,0%
Empréstimos LP	2.970.555	2.970.555	0,0%
Impostos Diferidos	96.277.928	96.277.928	0,0%
Provisões	161.040	161.040	0,0%
Partes Relacionadas	8.488.917	8.582.209	1,1%
<b>TOTAL</b>	<b>195.903.789</b>	<b>195.946.340</b>	<b>0,0%</b>

PATRIMÔNIO LÍQUIDO			
	mai/22	jun/22	var %
Capital Social	112.815.004	112.815.004	0,0%
Prejuízos acumulados	-472.380.584	-472.380.584	0,0%
Ajuste Avaliação Patrimonial	50.328.599	50.328.599	0,0%
Reservas de capital	19.408.136	19.408.136	0,0%
Reserva de lucros	86.468.100	86.468.100	0,0%
Despesas acumuladas	197.836.709	197.794.157	0,0%
<b>TOTAL</b>	<b>-5.524.036</b>	<b>-5.566.587</b>	<b>0,8%</b>

mai/22	jun/22	var %
PASSIVO + PL	PASSIVO + PL	
190.379.754	190.379.754	0%

Não houve uma variação significativa nesse período. Logo, as principais mudanças ocorrem nas contas do passivo, estas sendo:

- Queda de -R\$ 34 mil na conta de obrigações trabalhistas;
- Diminuição de -R\$ 16 mil referente às obrigações tributárias.



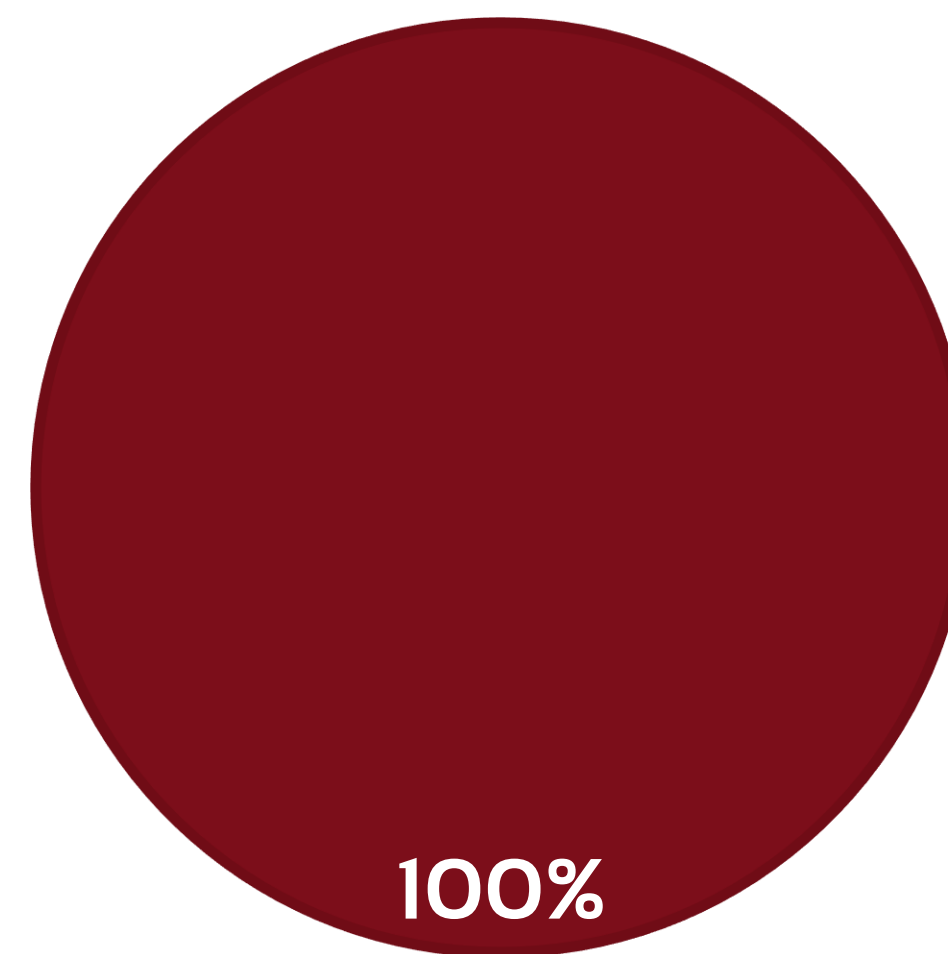
# PASSIVOS TRIBUTÁRIOS EM ABERTO – HÁ R\$ 29 MIL EM TRIBUTOS EM ABERTO, MAS A MAIORIA DOS VALORES FORAM PARCELADOS, TOTALIZANDO R\$ 5,3 MILHÕES EM PARCELAMENTOS

(AC PROTEÍNA)

TRIBUTOS FEDERAIS		TRIBUTOS ESTADUAIS		TRIBUTOS MUNICIPAIS	
Valor em aberto:	R\$ 29.480,01	Valor em aberto:	0	Valor em aberto:	R\$ 0,00
Valor Parcelado/Supenso:	R\$ 5.338.066,86	Valor Parcelado:	0	Valor Parcelado:	R\$ 0,00
Valor pago mês (parcelamentos):	R\$ 16.390,65	Valor pago mês (parcelamentos):	0	Valor pago mês (parcelamentos):	R\$ 0,00

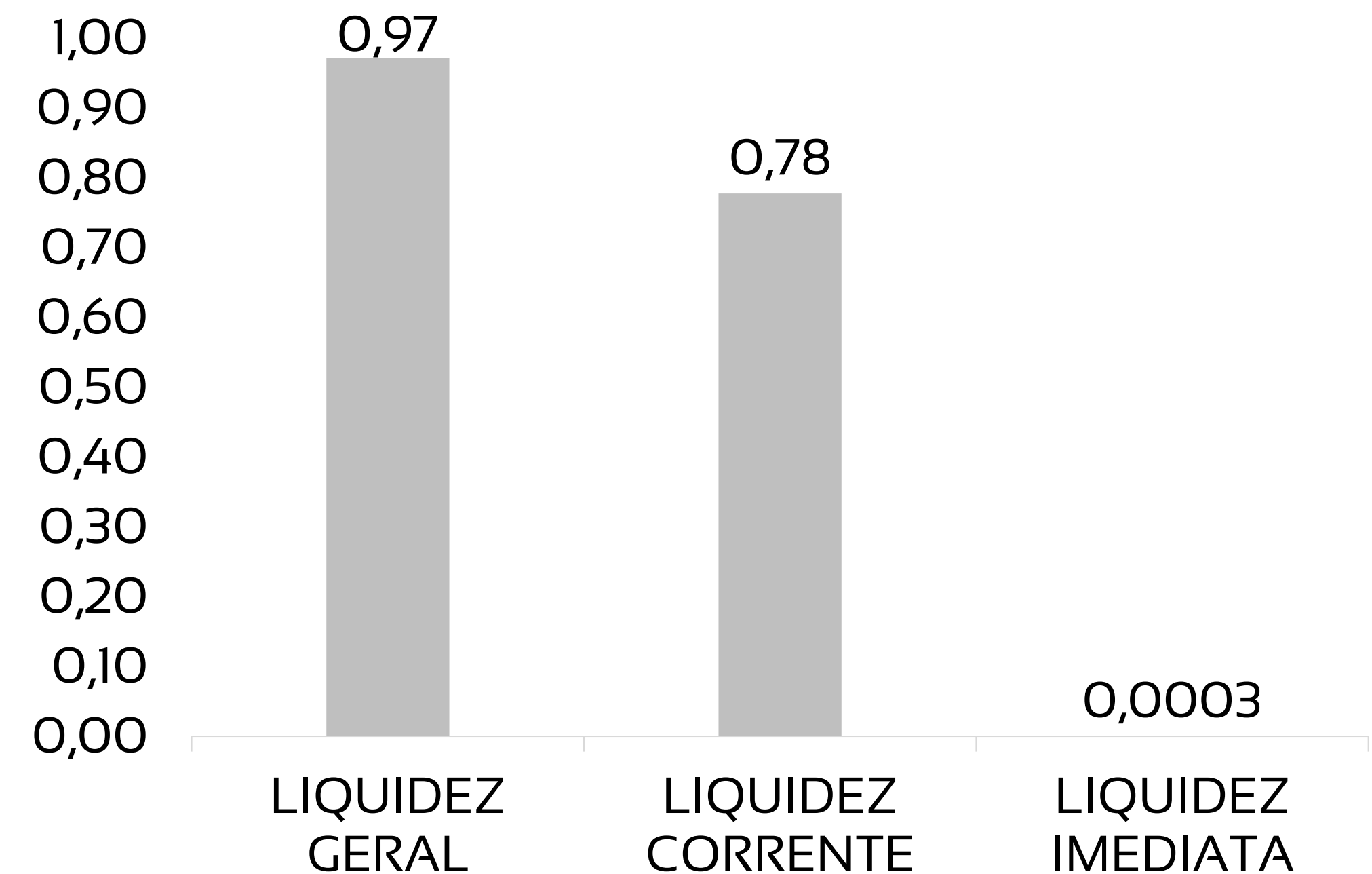
## TRIBUTOS EM ABERTO

■ TRIBUTOS FEDERAIS ■ TRIBUTOS ESTADUAIS ■ TRIBUTOS MUNICIPAIS



# ÍNDICES DE LIQUIDEZ – EMBORA A LIQUIDEZ GERAL DESSE MÊS ALCANCE O VALOR LIMIAR DE 1, OS DEMAIS ÍNDICES ENCONTRAM-SE ABAIXO DE 1, REVELANDO MÉDIO PODER DE PAGAMENTO DA RECUPERANDA FRENTE ÀS DÍVIDAS QUE POSSUI

AC PROT		REFERÊNCIA
LIQUIDEZ GERAL	0,97	Para cada R\$ 1,00 de obrigações totais, há R\$ 1,00 em ativos para cobertura das dívidas
LIQUIDEZ CORRENTE	0,78	Para cada R\$ 1,00 de obrigações de curto prazo, há R\$ 0,8 em ativos de curto prazo para cobertura das dívidas
LIQUIDEZ IMEDIATA	0,0003	Para cada R\$ 1,00 de obrigações de curto prazo, há R\$ 0,0003 em disponibilidades para cobertura das dívidas



# DRE – RESULTADO JUNHO/2022 - AC PROTEÍNA

R\$ -  
RECEITA LÍQUIDA

R\$ 42.551  
DESPESAS OPERACIONAIS

R\$ -  
CUSTO MERCADORIA VENDIDA

R\$ -  
RESULTADO NÃO OPERACIONAL E FINANCEIRO

R\$ 42.551  
PREJUÍZO LÍQUIDO





# DRE – RESULTADO ACUMULADO 2022 - AC PROTEÍNA

R\$ -  
RECEITA LÍQUIDA

R\$ 1.773.522  
DESPESAS OPERACIONAIS

R\$ -  
CUSTO MERCADORIA VENDIDA

R\$ 198.012.768  
RESULTADO NÃO OPERACIONAL E FINANCEIRO

R\$ 196.239.246

LUCRO LÍQUIDO



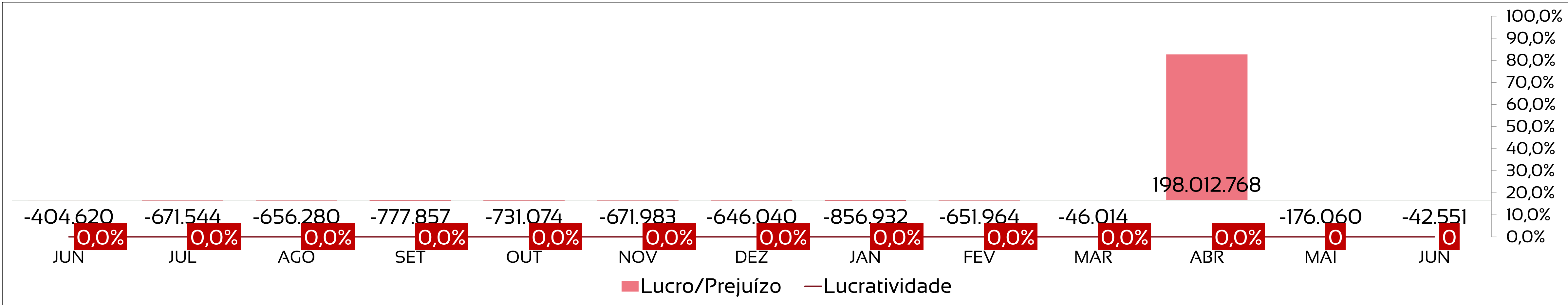
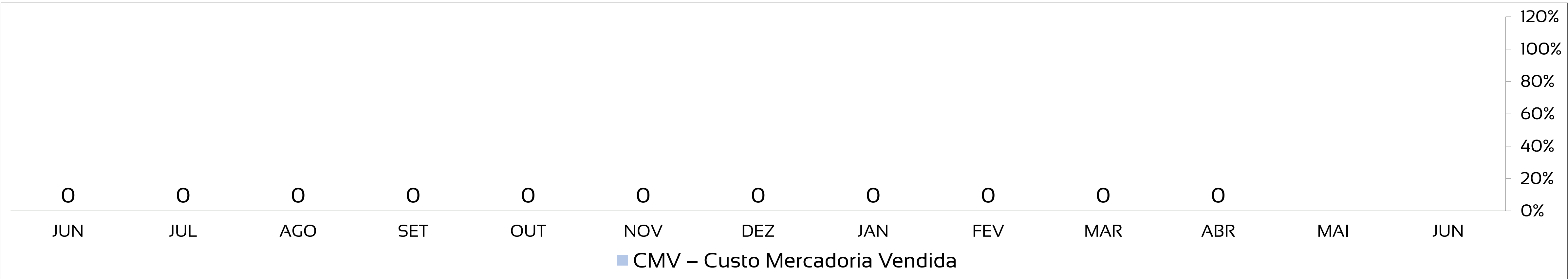
# DRE – RESUMO AC PROTEÍNA

AC PROT	Jan	Fev	Mar	Abr	Mai	Jun	Jul	Ago	Set	Out	Nov	Dez	Total
Receitas Operacionais Líquidas	0	0	0	0	0	0							0
CMV – Custo Mercadoria Vendida	0	0	0	0	0	0							0
Margem de Contribuição	0	0	0	0	0	0							0
Despesas Operacionais	-856.932	-651.964	-46.014	0	-176.060	-42.551							-1.773.522
Resultado Financeiro e Não Operacional	0	0	0	198.012.768	0	0							198.012.768
Provisão de IR e CSLL	0	0	0	0	0	0							0
Lucro/Prejuízo	<b>-856.932</b>	<b>-651.964</b>	<b>-46.014</b>	<b>198.012.768</b>	<b>-176.060</b>	<b>-42.551</b>							<b>196.239.246</b>

**DRE – A RECUPERANDA NÃO GEROU RECEITAS EM JUNHO, SOMENTE DESPESAS. CONTUDO, ELA POSSUI UM VALOR ACUMULADO DA VENDA DE IMOBILIZADOS EM ABRIL, RESULTANDO EM LUCRO PARA 2022.**


**(AC PROTEÍNA)** Receita Operacional Líquida (R\$)

0	0	0	0	0	0	0	0	0	0	0	0	0	0
JUN	JUL	AGO	SET	OUT	NOV	DEZ	JAN	FEV	MAR	ABR	MAI	JUN	



# DRE - COMPOSIÇÃO DO RESULTADO ANUAL - AC PROTEÍNA

- Receitas Operacionais Líquidas
- Despesas Operacionais
- Provisão de IR e CSLL
- CMV – Custo Mercadoria Vendida
- Resultado Financeiro e Não Operacional



1

O predomínio do Resultado Financeiro e Não Operacional se refere à venda de ativos feita pela empresa no mês de abril.



## SUMÁRIO EXECUTIVO

# AC AGRO MERCANTIL S.A.

**RESULTADO:** Em junho, a Recuperanda apresentou um resultado negativo de **-R\$ 335 mil**. Assim, frente a esse resultado para o mês, no ano de 2022, o prejuízo acumulado chega ao valor de **-R\$ 3,78 milhões**.

**EBITDA:** O indicador EBITDA foi de **-R\$ 233 mil** no mês de junho. Em 2022, o valor é de **-R\$ 3 milhões**. Logo, a diferença referente ao resultado do período se origina no fato das despesas financeiras e não operacionais não serem consideradas para o cálculo do indicador.

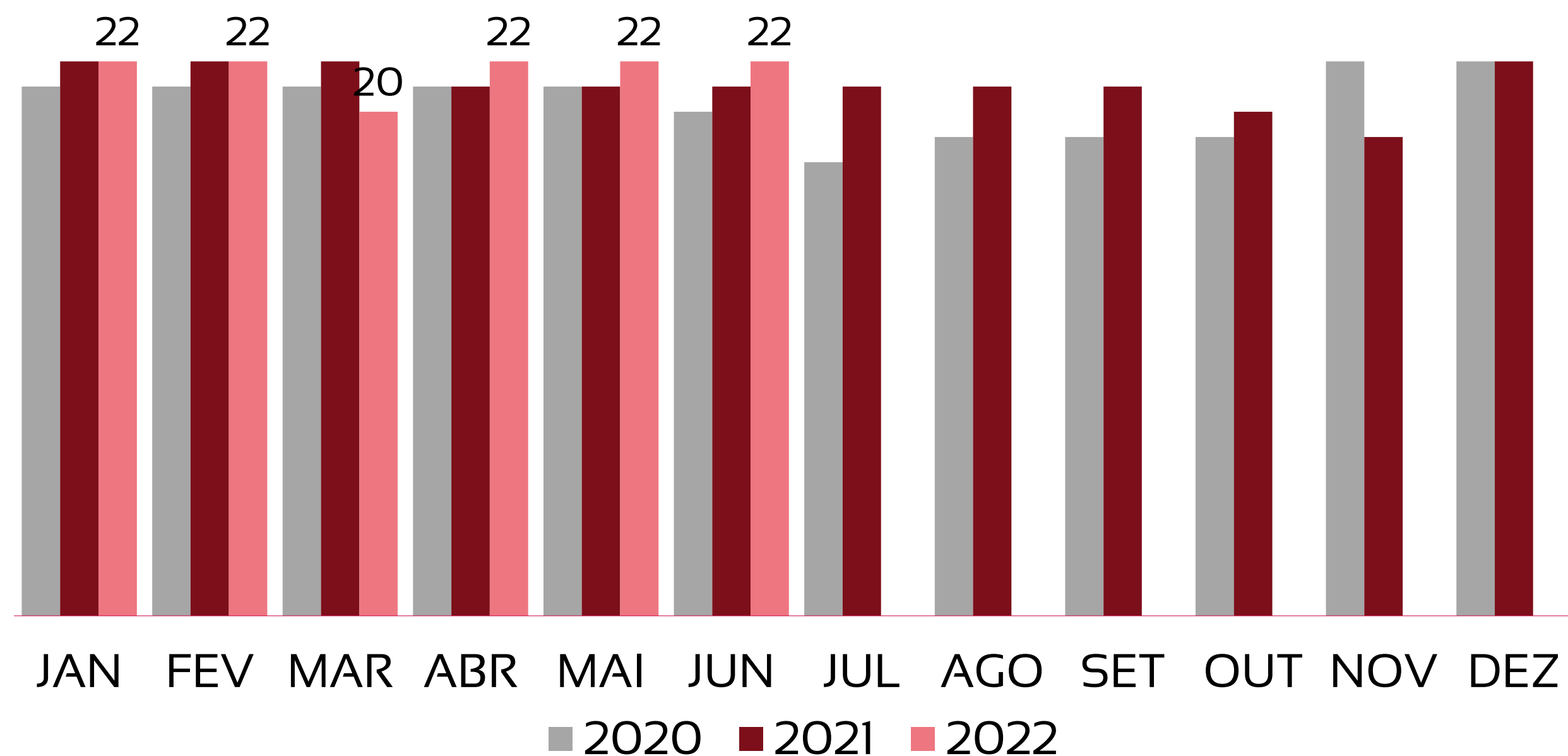
**EMPREGOS:** Não foi registrada qualquer variação de funcionários no mês, de modo que a Recuperanda encerrou junho com 22 colaboradores e despesa em folha de cerca de **R\$ 57 mil**.

**RECEITAS:** Em junho, a Recuperanda totalizou **R\$ 7 mil** em receitas, um valor advindo exclusivamente de atividades de arrendamento. Frente ao todo acumulado para o ano de 2022, tem-se **R\$ 627 mil**.



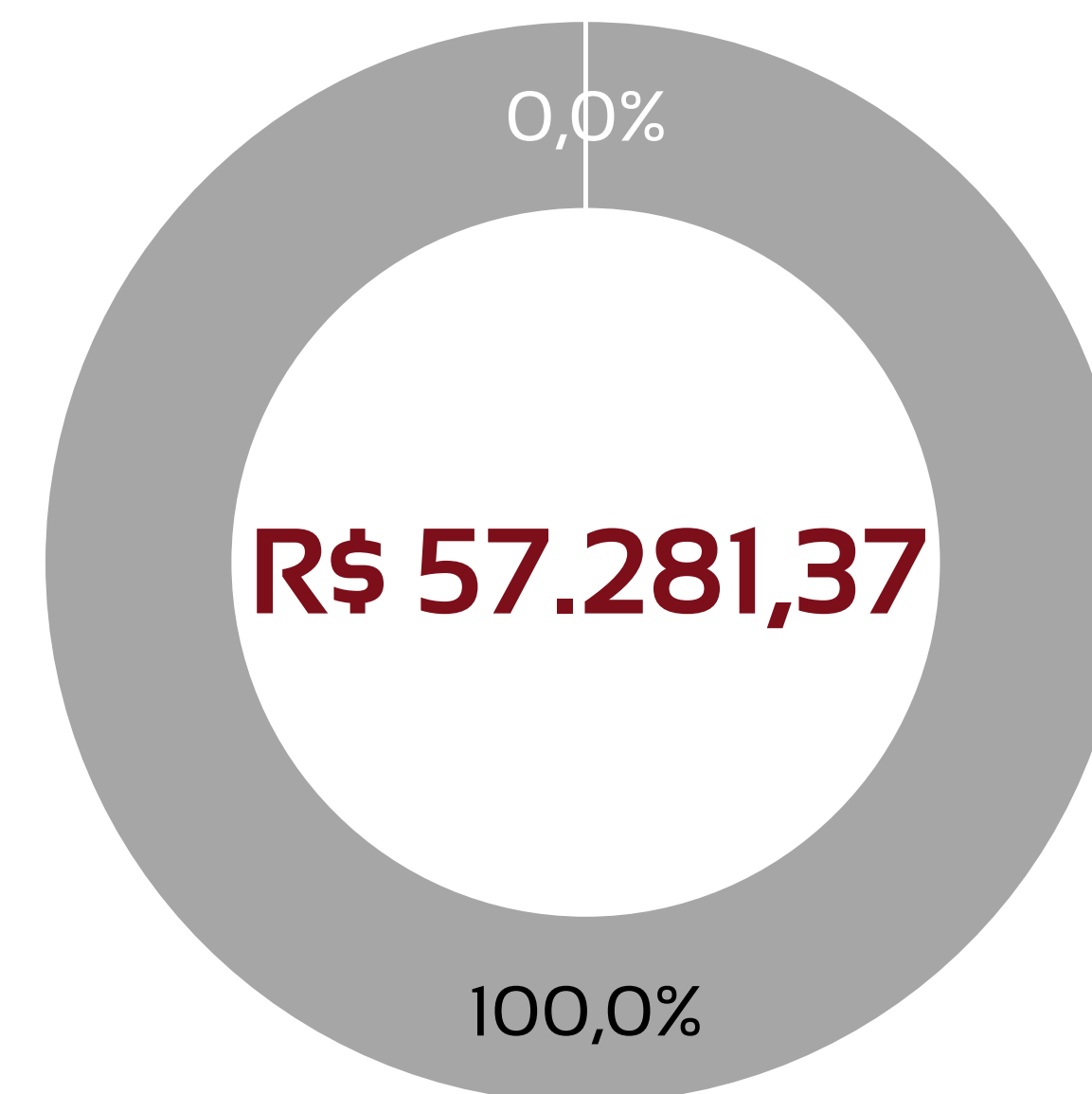
# QUADRO DE TRABALHADORES - EVOLUÇÃO

Recuperanda não registra variação de funcionários em jun/22.



# TOTAL DA FOLHA:

■ Funcionários ■ Pró-labore



Não há valor de pró-labore pago na folha de junho/22.

# BALANÇO PATRIMONIAL – ATIVOS AC AGRO

CIRCULANTE				NÃO CIRCULANTE			
	mai/22	jun/22	var %		mai/22	jun/22	var %
Caixas e equivalentes de caixa	587.273	517.790	-11,8%	Partes Relacionadas	53.753.306	53.717.426	-0,1%
Contas a receber de clientes	706.851	706.851	0,0%	Depósitos Judiciais	724.224	724.224	0,0%
Tributos a recuperar	5.029.639	5.029.639	0,0%	Investimentos em coligadas	12.691.379	12.589.655	-0,8%
Partes Relacionadas (Brasvending)	22.477.696	22.382.154	-0,4%	Imobilizado	15.982.823	15.982.823	0,0%
Estoques	-167	-167	0,0%	Depreciação acumulada	-8.844.887	-8.876.364	0,4%
Despesas do exercício seguinte	477.544	477.544	0,0%	Clientes LP	450.000	450.000	0,0%
<b>TOTAL</b>	<b>29.278.836</b>	<b>29.113.812</b>	<b>-0,6%</b>	<b>TOTAL</b>	<b>74.756.844</b>	<b>74.587.764</b>	<b>-0,2%</b>

mai/22	jun/22	
TOTAL EM ATIVOS	TOTAL EM ATIVOS	var %
104.035.680	103.701.576	-0,3%

Houve queda de 0,3% no total de ativos em comparação ao mês anterior.

As maiores variações ocorrem nas contas do ativo circulante:

- Queda de 11,8% no valor de caixa e equivalentes de caixa, o que, em valores absolutos, representa -R\$ 69 mil.

# BALANÇO PATRIMONIAL – PASSIVOS AC AGRO

PASSIVO			
	mai/22	jun/22	var %
Fornecedores	17.782.215	17.772.015	-0,1%
Arrendamentos	2.953.253	2.953.253	0,0%
Empréstimos CP	3.077.828	3.077.828	0,0%
Credores por compra de ações	34.071.516	34.069.529	0,0%
Consórcio	566	566	0,0%
Obrigações Tributárias	7.030.966	7.002.532	-0,4%
Partes Relacionadas	72.059.804	72.059.804	0,0%
Obrigações trabalhistas	1.568.592	1.610.016	2,6%
Empréstimos LP	53.912.596	53.912.596	0,0%
Aporte dos sócios	6.285.382	6.285.382	0,0%
Provisões perdas em investimentos	199.785.812	199.785.812	0,0%
Arrendamentos LP	2.067.277	2.067.277	0,0%
Parcelamentos	367.279	367.279	0,0%
Outras contas	996.612	996.612	0,0%
<b>TOTAL</b>	<b>401.959.698</b>	<b>401.960.502</b>	<b>0,0%</b>

PATRIMÔNIO LÍQUIDO			
	mai/22	jun/22	var %
Capital Social	85.694.853	85.694.853	0,0%
Prejuízos acumulados	-397.473.261	-397.808.169	0,1%
Ajuste Avaliação Patrimonial	13.854.390	13.854.390	0,0%
<b>TOTAL</b>	<b>-297.924.018</b>	<b>-298.258.926</b>	<b>0,1%</b>

mai/22	jun/22	
PASSIVO + PL	PASSIVO + PL	var %
104.035.680	103.701.576	-0,3%

Houve queda de 0,3% no total de passivos em comparação ao mês anterior.

As maiores variações absolutas ocorrem nas contas do passivo:

- Aumento de 2,6% nas obrigações trabalhistas, o que em valores absolutos representa -R\$ 41 mil.



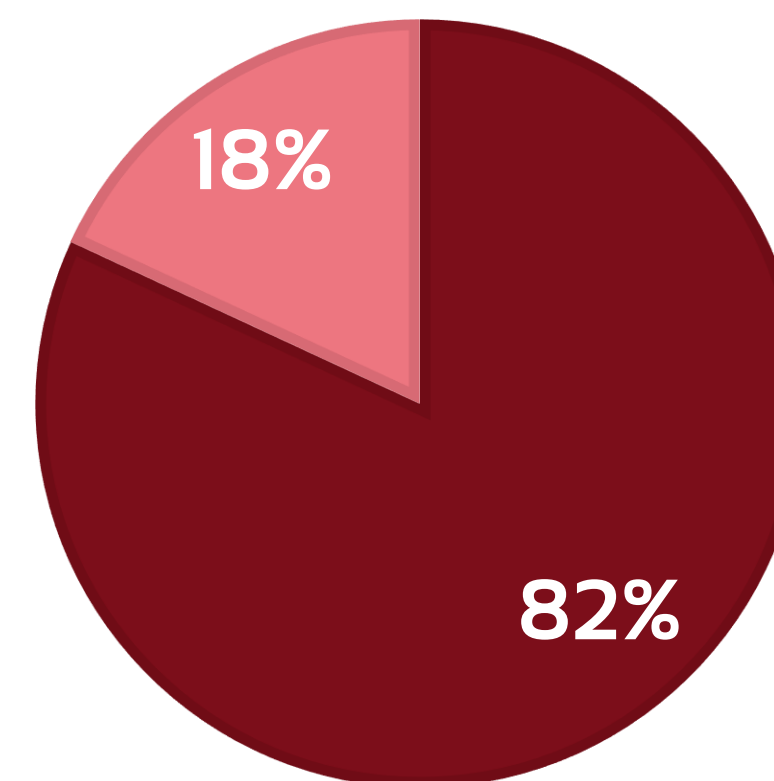
**PASSIVOS TRIBUTÁRIOS EM ABERTO – A MAIORIA DOS TRIBUTOS EM ABERTO SÃO REPRESENTADOS PELA ESFERA FEDERAL (82%). ADEMAIS, UM GRANDE MONTANTE FOI PARCELADO, TOTALIZANDO R\$ 88 MILHÕES EM PARCELAMENTOS.**

**(AC AGRO)**

TRIBUTOS FEDERAIS		TRIBUTOS ESTADUAIS		TRIBUTOS MUNICIPAIS	
Valor em aberto:	R\$ 1.143.565,16	Valor em aberto:	0	Valor em aberto:	R\$ 252.366,66
Valor Parcelado/Supenso:	R\$ 87.409.524,92	Valor Parcelado:	0	Valor Parcelado:	R\$ 443.304,45
Valor pago mês (parcelamentos):	R\$ 32.190,33	Valor pago mês (parcelamentos):	0	Valor pago mês (parcelamentos):	R\$ 3.989,60

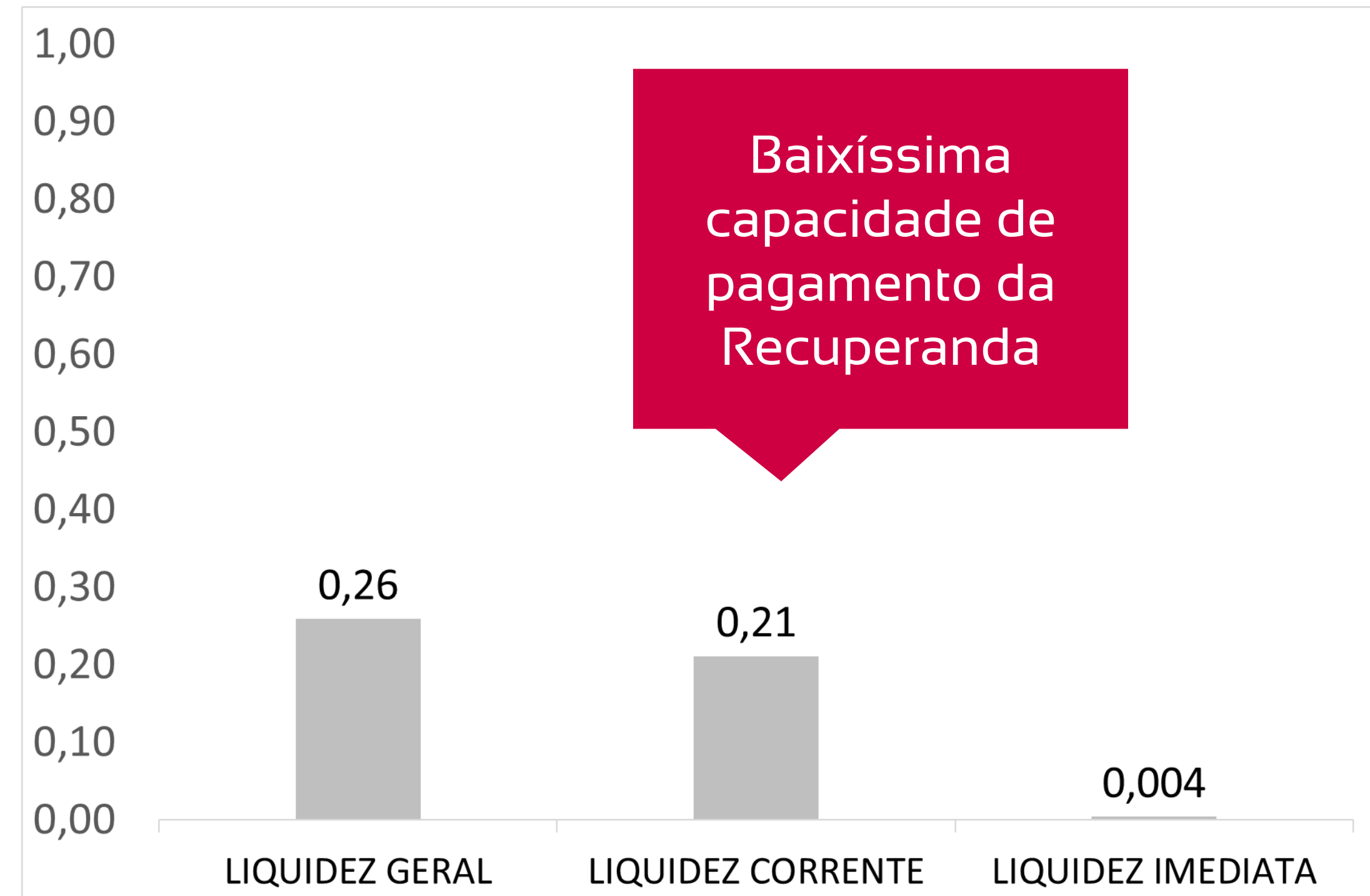
## TRIBUTOS EM ABERTO

■ TRIBUTOS FEDERAIS ■ TRIBUTOS ESTADUAIS ■ TRIBUTOS MUNICIPAIS



# ÍNDICES DE LIQUIDEZ – OS VALORES DO MÊS DE JUNHO APRESENTAM ÍNDICES DE LIQUIDEZ ABAIXO DE 1, REVELANDO BAIXÍSSIMO PODER DE PAGAMENTO DA RECUPERANDA FRENTE ÀS DÍVIDAS QUE POSSUI

AC AGRO		REFERÊNCIA
LIQUIDEZ GERAL	0,26	Para cada R\$ 1,00 de obrigações totais, há R\$ 0,26 em ativos para cobertura das dívidas
LIQUIDEZ CORRENTE	0,21	Para cada R\$ 1,00 de obrigações de curto prazo, há R\$ 0,21 em ativos de curto prazo para cobertura das dívidas
LIQUIDEZ IMEDIATA	0,004	Para cada R\$ 1,00 de obrigações de curto prazo, há R\$ 0,004 em disponibilidades para cobertura das dívidas



# DRE – RESULTADO JUNHO/2022 - AC AGRO

R\$

6.825

RECEITA LÍQUIDA

R\$

239.521

DESPESAS OPERACIONAIS

R\$

-

CUSTO MERCADORIA VENDIDA

R\$

102.212

RESULTADO NÃO OPERACIONAL E FINANCEIRO

R\$

334.908

PREJUÍZO LÍQUIDO



# DRE – RESULTADO ACUMULADO 2022 - AC AGRO

R\$ 627.082  
RECEITA LÍQUIDA

R\$ -  
CUSTO MERCADORIA VENDIDA

R\$ 3.700.226  
DESPESAS OPERACIONAIS

R\$ 702.766  
RESULTADO NÃO OPERACIONAL E FINANCEIRO

R\$ 3.775.911  
PREJUÍZO LÍQUIDO

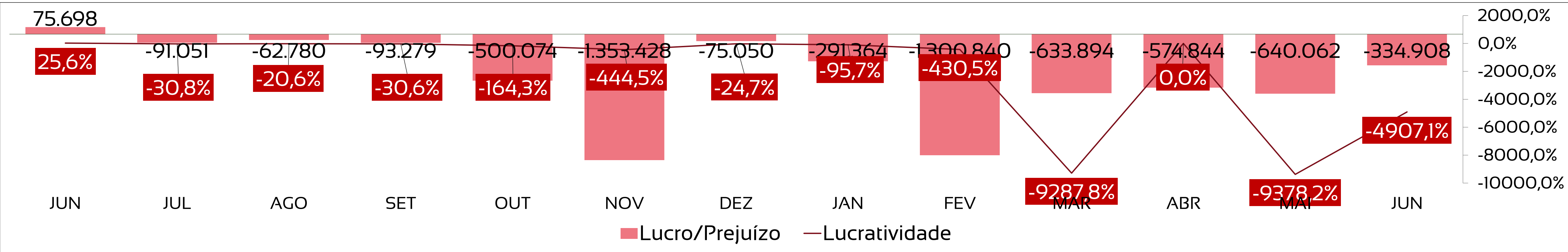

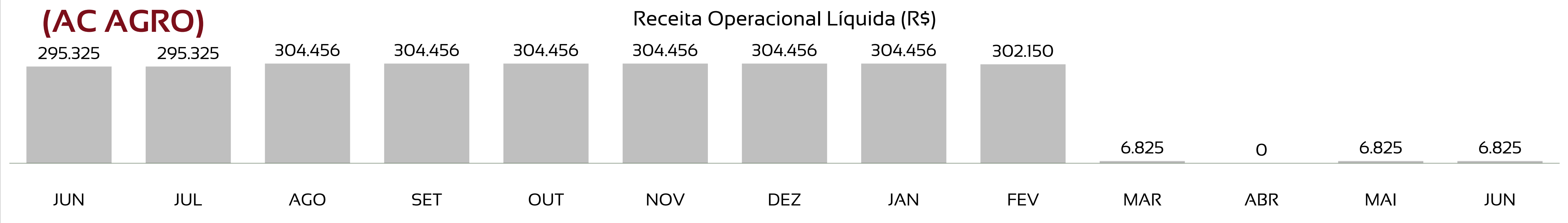


# DRE – RESUMO AC AGRO

AC AGRO	Jan	Fev	Mar	Abr	Mai	Jun	Jul	Ago	Set	Out	Nov	Dez	Total
Receitas Operacionais Líquidas	304.456	302.150	6.825	0	6.825	6.825							627.082
CMV – Custo Mercadoria Vendida	0	0	0	0	0	0							0
Margem de Contribuição	304.456	302.150	6.825	0	6.825	6.825							627.082
Despesas Operacionais	-505.870	-1.518.805	-573.524	-489.270	-373.236	-239.521							-3.700.226
Resultado Financeiro e Não Operacional	-89.950	-84.185	-67.195	-85.574	-273.650	-102.212							-702.766
Provisão de IR e CSLL	0	0	0	0	0	0							0
Lucro/Prejuízo	<b>-291.364</b>	<b>-1.300.840</b>	<b>-633.894</b>	<b>-574.844</b>	<b>-640.062</b>	<b>-334.908</b>							<b>-3.775.911</b>

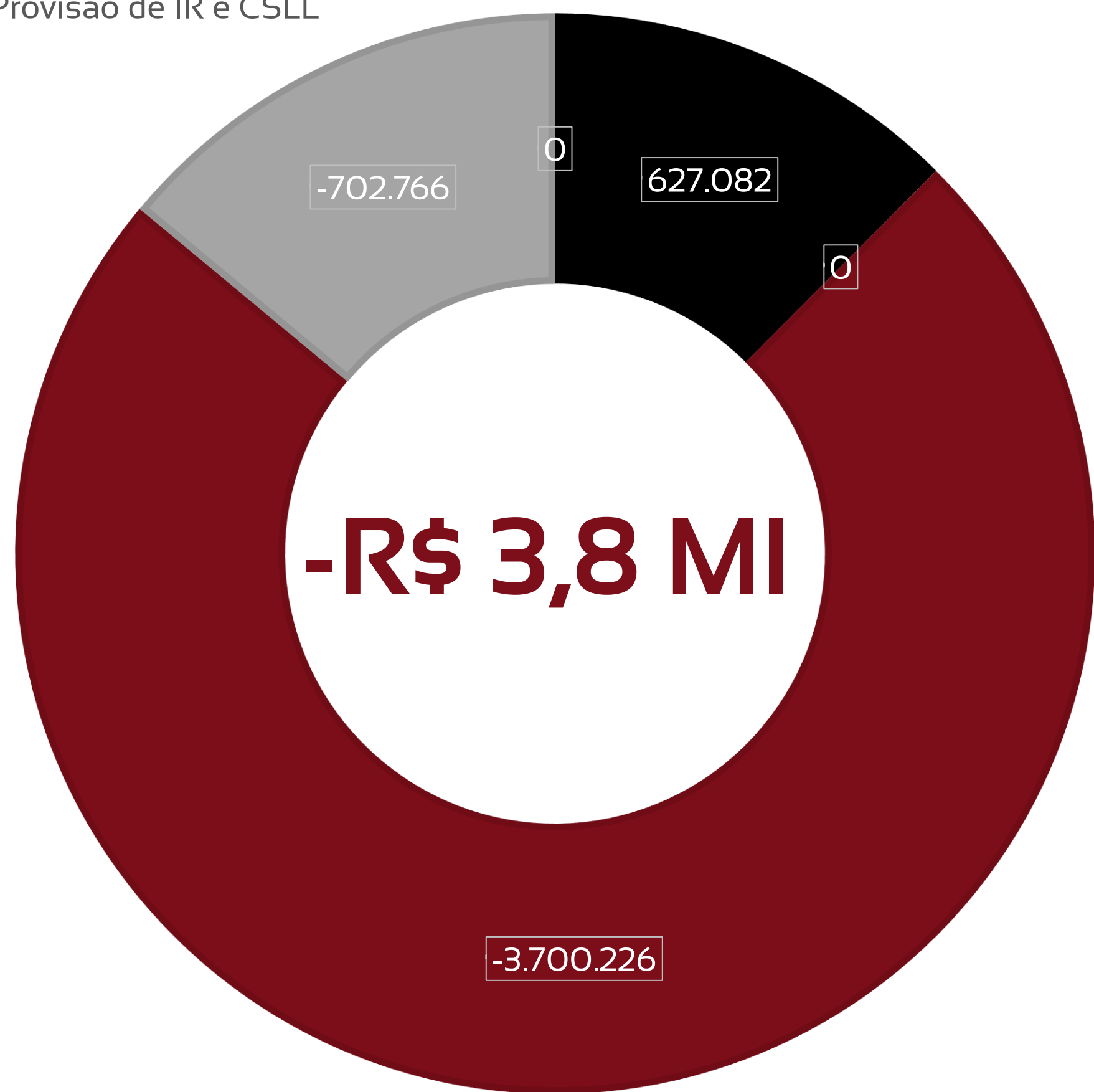


**DRE – ASSIM COMO NO MÊS ANTERIOR, EM JUNHO, A RECUPERANDA APRESENTOU UMA RECEITA DE 7 MIL, PORÉM, AS DESPESAS DIMINUÍRAM EM 36%, TOTALIZANDO R\$ 240 MIL. PORTANTO, HOVE UM PREJUÍZO FINAL 48% MENOR, DE R\$ 335 MIL.**



# DRE - COMPOSIÇÃO DO RESULTADO ANUAL - AC AGRO

■ Receitas Operacionais Líquidas  
■ Despesas Operacionais  
■ Provisão de IR e CSLL  
■ CMV – Custo Mercadoria Vendida  
■ Resultado Financeiro e Não Operacional



1

As receitas geradas ao longo do ano são provenientes de arrendamentos, somando R\$ 627 mil;

2

Os valores de despesas incluem gastos com pessoal e administrativos.



## SUMÁRIO EXECUTIVO

# BMK PRÓ INDÚSTRIA GRÁFICA LTDA

**RESULTADO:** Em junho, a Recuperanda apresentou um prejuízo de **-R\$ 1,25 milhões**. Assim, o resultado acumulado para 2022 é de **-R\$ 12,9 milhões**.

**EBITDA:** O indicador EBITDA foi de **-R\$ 1,16 milhões**, para junho, e **-R\$ 6,9 milhões** no acumulado do ano. Novamente, a diferença de valores se deve ao resultado financeiro e não operacional da Recuperanda, o qual é desconsiderado na composição deste indicador.

**EMPREGOS:** Em junho, houve a demissão de um trabalhador, a Recuperanda passando a ser composta por 115 funcionários e despesa registrada em folha no patamar de **R\$ 616,6 mil**.

**RECEITAS:** A receita líquida de junho foi de **R\$ 1,6 milhões**, de modo que a acumulada chegou ao todo de **R\$ 10,9 milhões** em 2022.

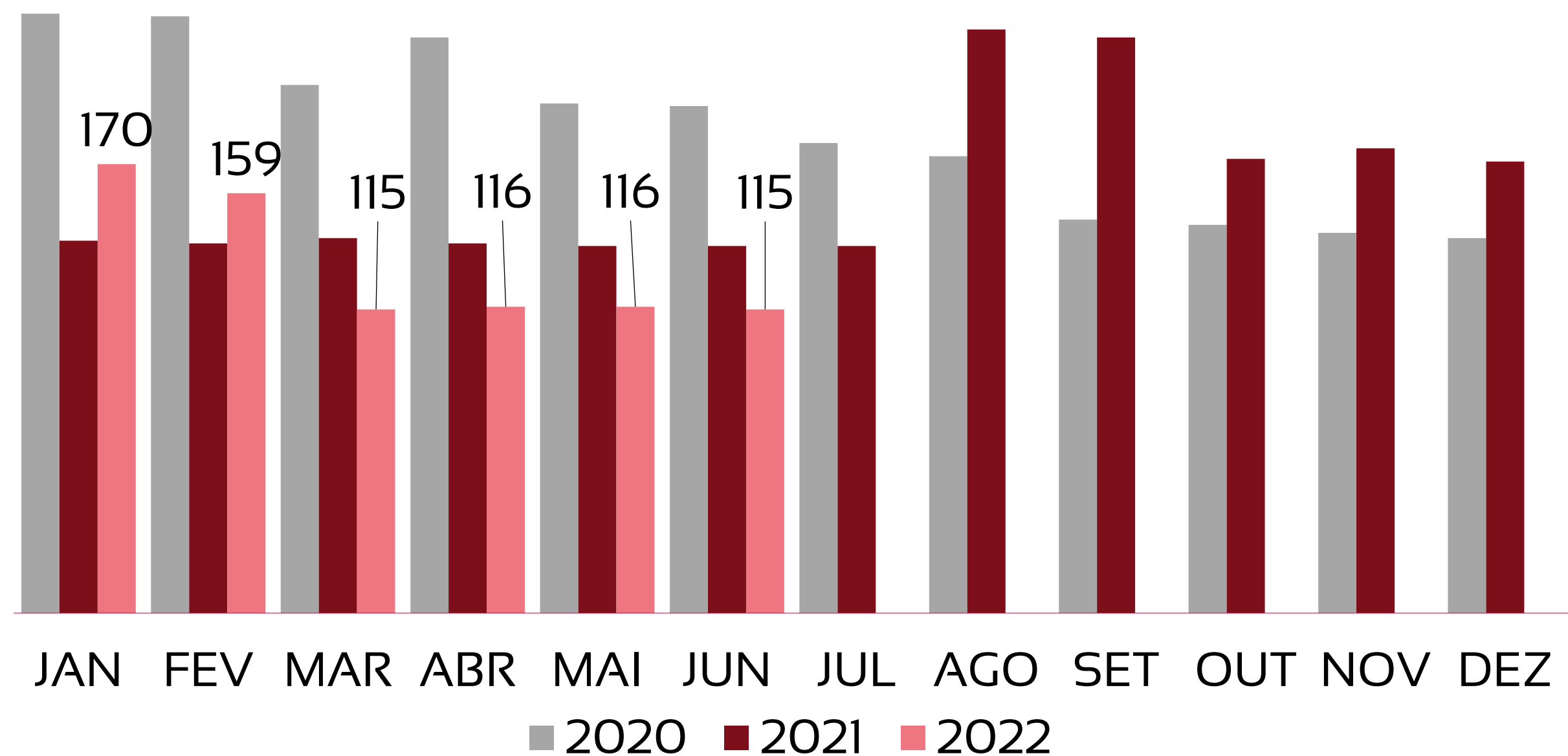
**FLUXO DE CAIXA:** Houve uma geração de caixa negativa para o ano de 2022, no valor de **-R\$ 886**.





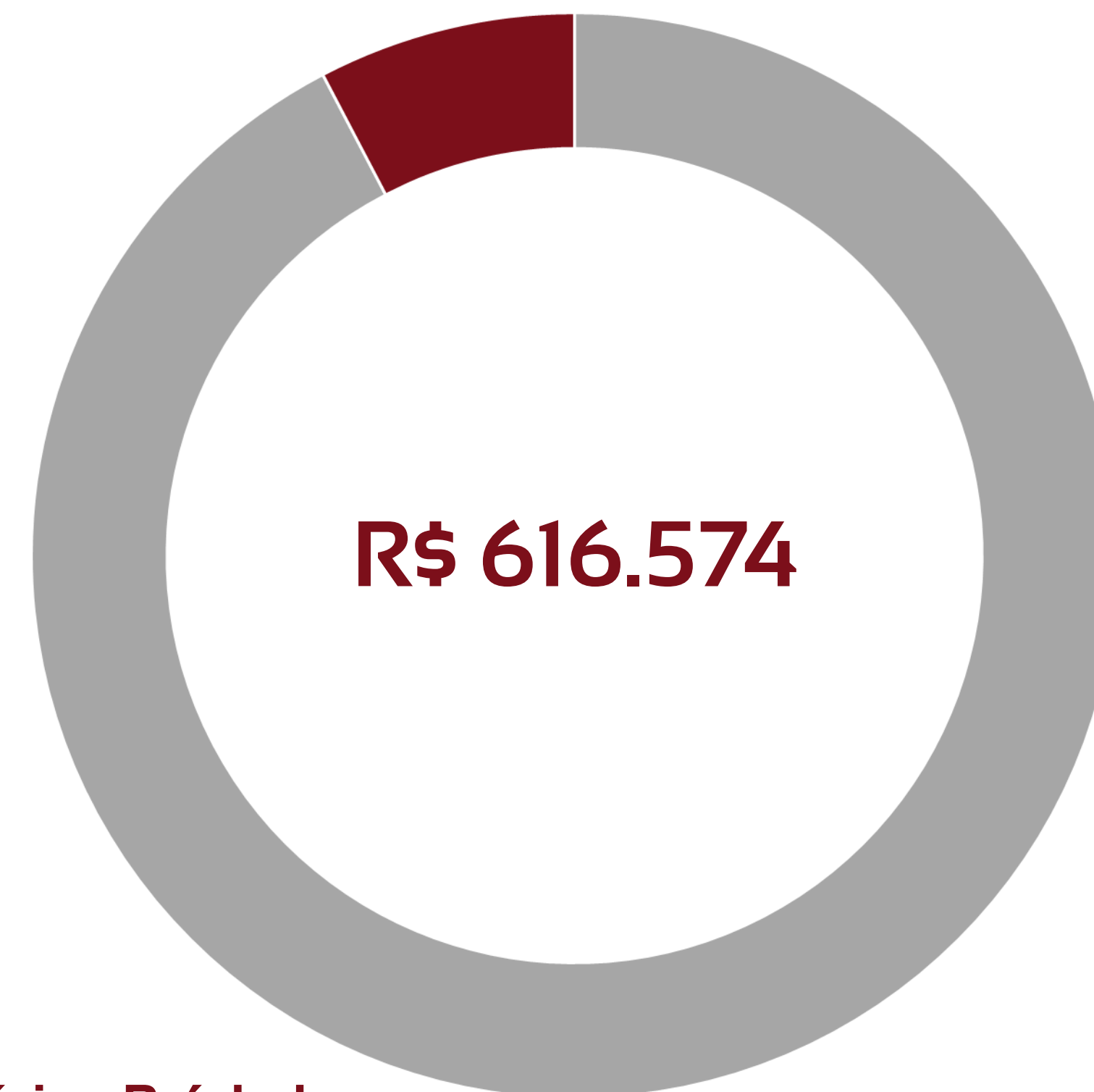
# QUADRO DE TRABALHADORES - EVOLUÇÃO

Recuperanda registra a demissão de 1 funcionário em junho/22.



## TOTAL DA FOLHA:

■ Funcionários ■ Pró-Labore



### Beneficiários Pró-Labore

NOME	FUNÇÃO	VALOR	EMPRESA
EDUARDO CONDE	DIRETOR	R\$ 109.925	BMK
AUGUSTO CONDE	DIRETOR	R\$ 68.546	BMK

# BALANÇO PATRIMONIAL – ATIVOS BMK

CIRCULANTE			
	mai/22	jun/22	var %
Caixas e equivalentes de caixa	104.017	102.751	-1,2%
Contas a receber de clientes	5.271.432	5.223.034	-0,9%
Bloqueio Judicial	2.494.837	2.494.837	0,0%
Tributos a recuperar	84.864	84.864	0,0%
Encargos fiscais a apropriar	660.487	660.487	0,0%
Encargos financeiros a apropriar	1.188.772	1.188.772	0,0%
Adiantamentos a fornecedores	389.997	408.049	4,6%
Adiantamentos a funcionários	17.705	32.189	0,0%
Estoque	7.975.860	7.928.524	-0,6%
Despesas Antecipadas	129.103	66.494	-48,5%
<b>TOTAL</b>	<b>18.317.073</b>	<b>18.190.001</b>	<b>0,7%</b>

NÃO CIRCULANTE			
	mai/22	jun/22	var %
Depósitos judiciais trabalhistas	836.112	836.112	0,0%
IR Diferido	5.378.260	5.378.260	0,0%
IR CS contingências	407.165	407.165	0,0%
Encargos a apropriar	7.760.908	7.702.153	-0,8%
Investimentos	316	316	0,0%
Imobilizado	103.822.483	103.822.483	0,0%
Depreciação acumulada	-73.993.917	-74.214.015	0,3%
Ativo Intangível	3.363.947	3.370.408	0,2%
Amortizações	-2.968.433	-2.980.704	0,4%
<b>TOTAL</b>	<b>44.606.840</b>	<b>44.322.177</b>	<b>0,6%</b>

mai/22	jun/22	var %
TOTAL EM ATIVOS	TOTAL EM ATIVOS	
62.923.913	62.512.178	-0,7%

Houve queda de 0,7% no total de ativos em comparação ao mês anterior.

As maiores variações ocorrem nas contas do ativo circulante:

- Queda de 48,5% na conta de estoques, representando -R\$ 62,6 mil em valores absolutos;
- Aumento de 4,6% no valor de adiantamento a fornecedores, referente a R\$ 18 mil.

# BALANÇO PATRIMONIAL – PASSIVOS BMK

PASSIVO				PATRIMÔNIO LÍQUIDO			
	mai/22	jun/22	var %		mai/22	jun/22	var %
Empréstimos CP	624.826	523.497	-16,2%	Capital Social	60.000.000	60.000.000	0,0%
Fornecedores	13.854.120	14.007.047	1,1%	Prejuízos acumulados	-116.111.194	-117.360.543	1,1%
Arrendamentos CP	4.257.576	4.257.576	0,0%	Ajuste Avaliação Patrimonial	11.838.803	11.838.803	0,0%
Obrigações Trabalhistas	1.447.486	1.503.896	3,9%				
Obrigações Tributárias	6.244.682	6.428.078	2,9%				
PPI Pref SP	458.407	458.407	0,0%				
Adiantamento clientes	253.506	253.506	0,0%				
Partes relacionadas a pagar	35.199.837	35.746.226	1,6%				
Arrendamento LP	6.942.524	6.942.524	0,0%				
Parcelamentos	16.162.487	16.162.487	0,0%				
PPI Pref SP	11.672.964	11.672.964	0,0%				
Empréstimos LP	2.695.047	2.695.047	0,0%				
Aporte dos sócios	5.000.000	5.000.000	0,0%				
Provisões	2.151.791	2.151.791	0,0%				
Impostos diferidos	231.053	230.873	-0,1%				
<b>TOTAL</b>	<b>107.196.305</b>	<b>108.033.919</b>	<b>0,8%</b>	<b>TOTAL</b>	<b>-44.272.392</b>	<b>-45.521.741</b>	<b>2,8%</b>

mai/22	jun/22	
PASSIVO + PL	PASSIVO + PL	var %
62.923.913	62.512.178	-0,7%

Houve queda de 0,7% no total de passivos em comparação ao mês anterior.

As maiores variações absolutas ocorrem nas contas do passivo circulante:

- Queda de 16,2% na conta de empréstimos;
- Diminuição de 2,9% das obrigações tributárias, referente a R\$ 183,4 mil;
- Aumento de 1,6% nas partes relacionadas a pagar, o que representa R\$ 546 mil.

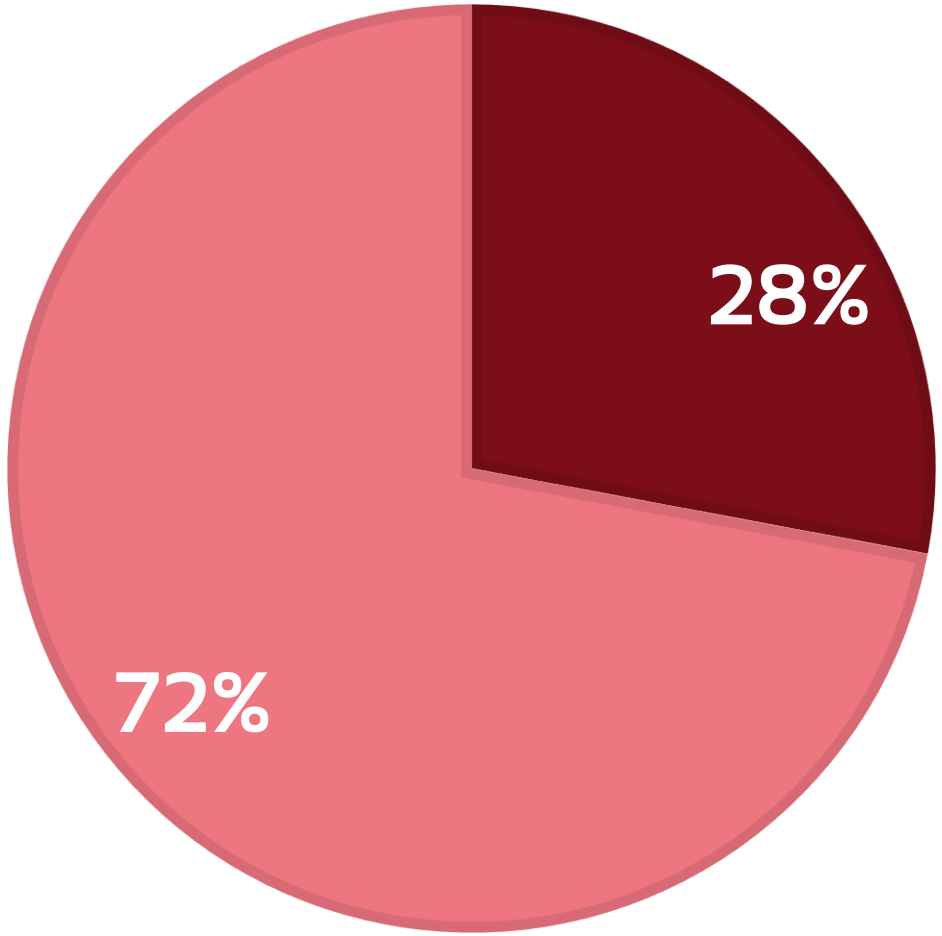
**PASSIVOS TRIBUTÁRIOS EM ABERTO – A ESFERA MUNICIPAL REPRESENTA 72% DAS DÍVIDAS FISCAIS, CORRESPONDENTE AO VALOR DE R\$ 4 MILHÕES. ASSIM, ESSE VALOR, QUANDO PARCELADO CHEGA AO TODO DE R\$17.252.322.**

**(BMK)**

TRIBUTOS FEDERAIS		TRIBUTOS ESTADUAIS		TRIBUTOS MUNICIPAIS	
Valor em aberto:	R\$ 1.603.496,54	Valor em aberto:	R\$ 0,00	Valor em aberto:	R\$ 4.134.227,11
Valor Parcelado/Supenso:	R\$ 40.286.313,90	Valor Parcelado:	R\$ 219.282,71	Valor Parcelado/Supenso:	R\$ 17.312.899,32
Valor pago mês (parcelamentos):	R\$ 105.150,42	Valor pago mês (parcelamentos):	R\$ 3.547,36	Valor pago mês (parcelamentos):	R\$ 0,00

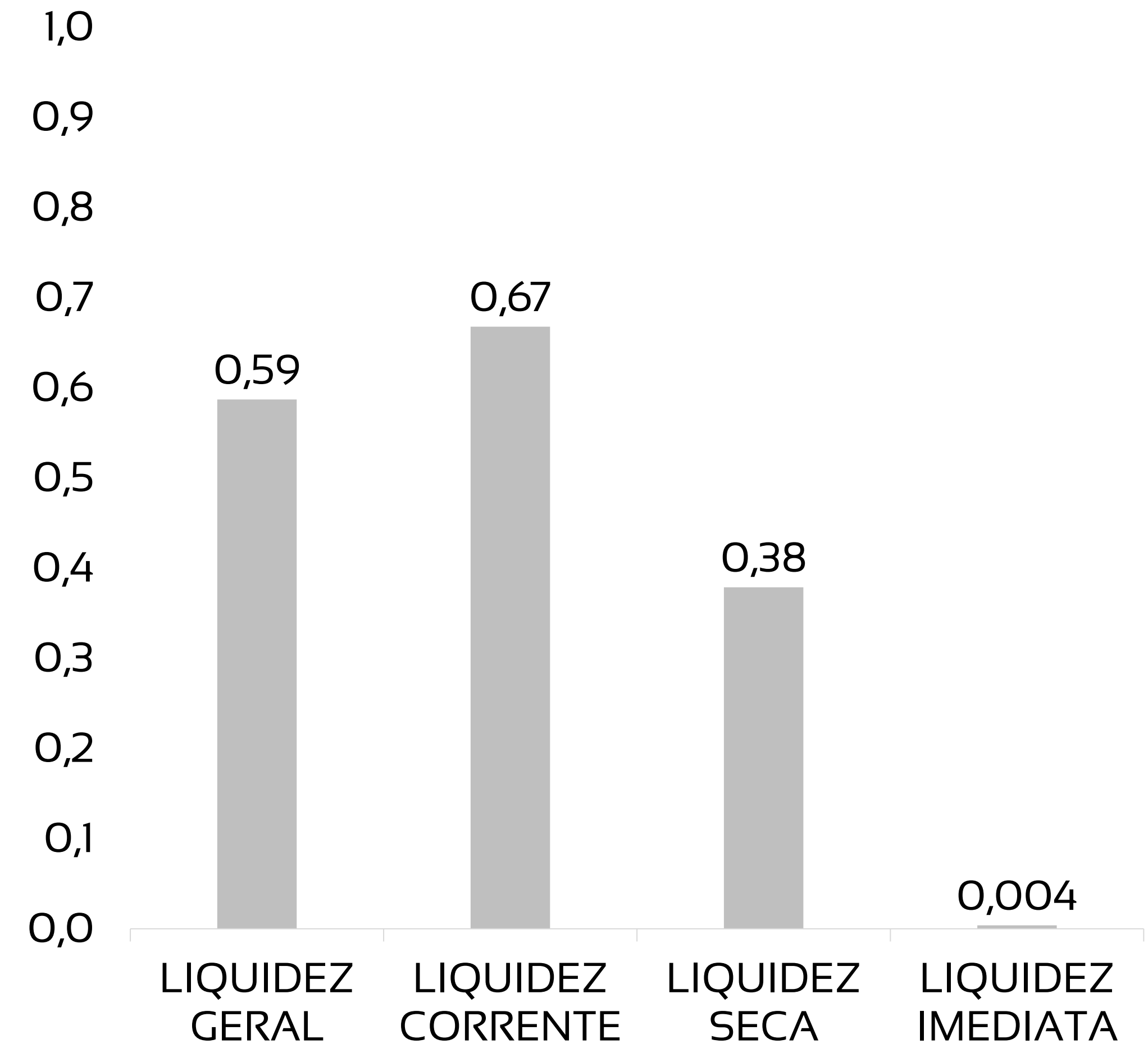
**TRIBUTOS EM ABERTO**

■ TRIBUTOS FEDERAIS ■ TRIBUTOS ESTADUAIS ■ TRIBUTOS MUNICIPAIS



# ÍNDICES DE LIQUIDEZ – OS VALORES DO MÊS DE JUNHO APRESENTAM ÍNDICES DE LIQUIDEZ ABAIXO DE 1, REVELANDO MÉDIO PODER DE PAGAMENTO DA RECUPERANDA FRENTE ÀS DÍVIDAS QUE POSSUI, PRINCIPALMENTE A CURTO PRAZO.

BMK		REFERÊNCIA
LIQUIDEZ GERAL	0,59	Para cada R\$ 1,00 de obrigações totais, há R\$ 0,6 em ativos para cobertura das dívidas
LIQUIDEZ CORRENTE	0,67	Para cada R\$ 1,00 de obrigações de curto prazo, há R\$ 0,7 em ativos de curto prazo para cobertura das dívidas
LIQUIDEZ SECA	0,38	Para cada R\$ 1,00 de obrigações de curto prazo, há R\$ 0,4 em ativos circulantes, com exceção do estoque, para cobertura das dívidas
LIQUIDEZ IMEDIATA	0,004	Para cada R\$ 1,00 de obrigações de curto prazo, há R\$ 0 em disponibilidades para cobertura das dívidas



# DRE – RESULTADO JUNHO/2022 – BMK

R\$

1.645.302

RECEITA LÍQUIDA

R\$

852.274

DESPESAS OPERACIONAIS

R\$

1.962.402

CUSTO MERCADORIA VENDIDA

R\$

80.155

RESULTADO NÃO OPERACIONAL E FINANCEIRO

R\$

1.249.349

PREJUÍZO LÍQUIDO



# DRE – RESULTADO ACUMULADO 2022 – BMK

**R\$ 10.892.743**  
RECEITA LÍQUIDA

**R\$ 9.926.080**  
DESPESAS OPERACIONAIS

**R\$ 13.336.074**  
CUSTO MERCADORIA VENDIDA

**R\$ 532.695**  
RESULTADO NÃO OPERACIONAL E FINANCEIRO

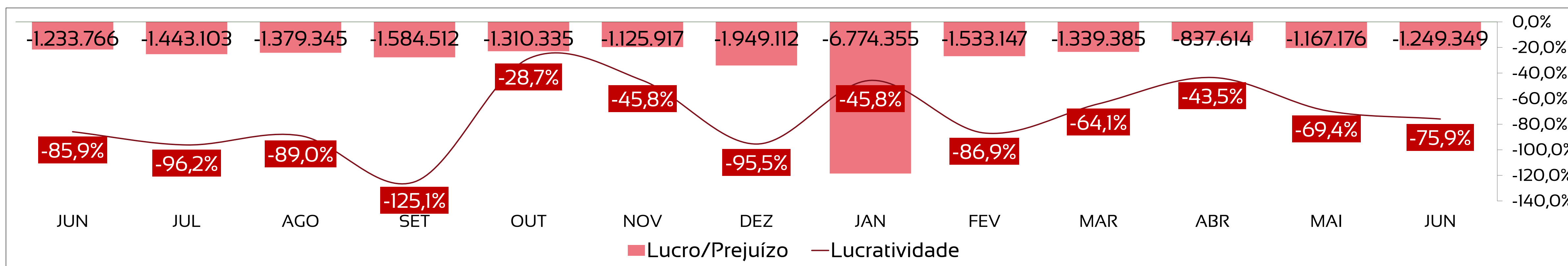
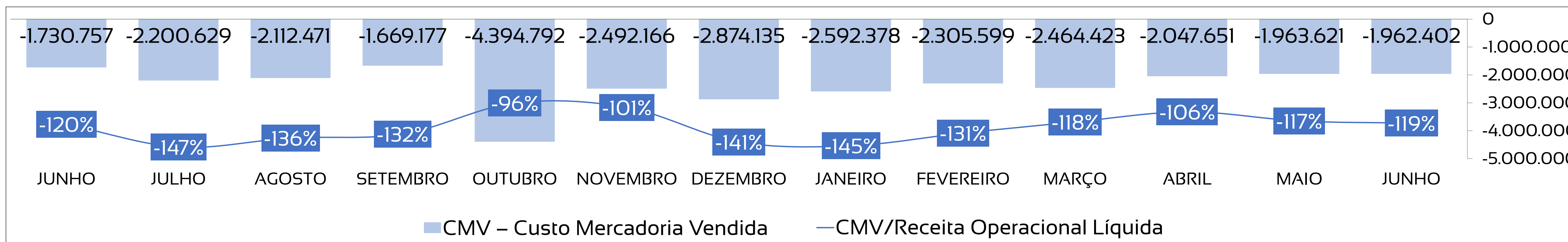
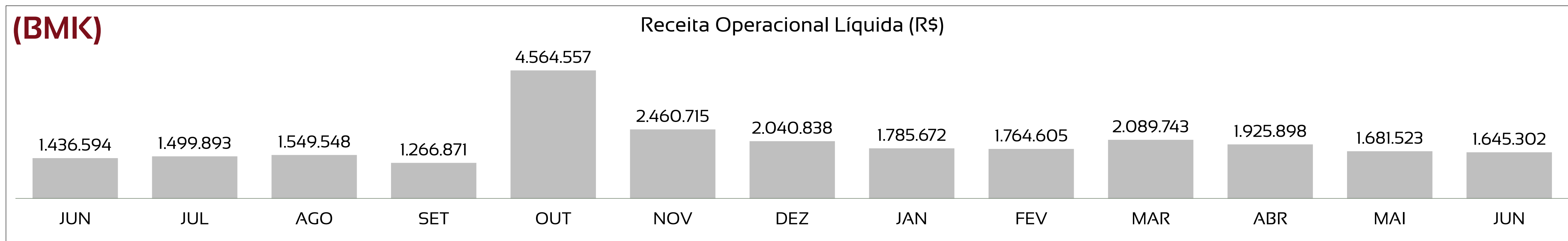
**R\$ 12.901.025**  
PREJUÍZO LÍQUIDO

# DRE – RESUMO – BMK

BMK	Jan	Fev	Mar	Abr	Mai	Jun	Jul	Ago	Set	Out	Nov	Dez	Total
Receitas Operacionais Líquidas	1.785.672	1.764.605	2.089.743	1.925.898	1.681.523	1.645.302							10.892.743
CMV – Custo Mercadoria Vendida	-2.592.378	-2.305.599	-2.464.423	-2.047.651	-1.963.621	-1.962.402							-13.336.074
Margem de Contribuição	-806.706	-540.994	-374.680	-121.754	-282.098	-317.100							-2.443.331
Despesas Operacionais	-5.718.186	-958.715	-940.409	-642.198	-814.298	-852.274							-9.926.080
Resultado Financeiro e Não Operacional	-249.643	-33.617	-24.477	-73.842	-70.960	-80.155							-532.695
Provisão de IR e CSLL	180	180	180	180	180	180							1.081
<b>Lucro/Prejuízo</b>	<b>-6.774.355</b>	<b>-1.533.147</b>	<b>-1.339.385</b>	<b>-837.614</b>	<b>-1.167.176</b>	<b>-1.249.349</b>							<b>-12.901.025</b>

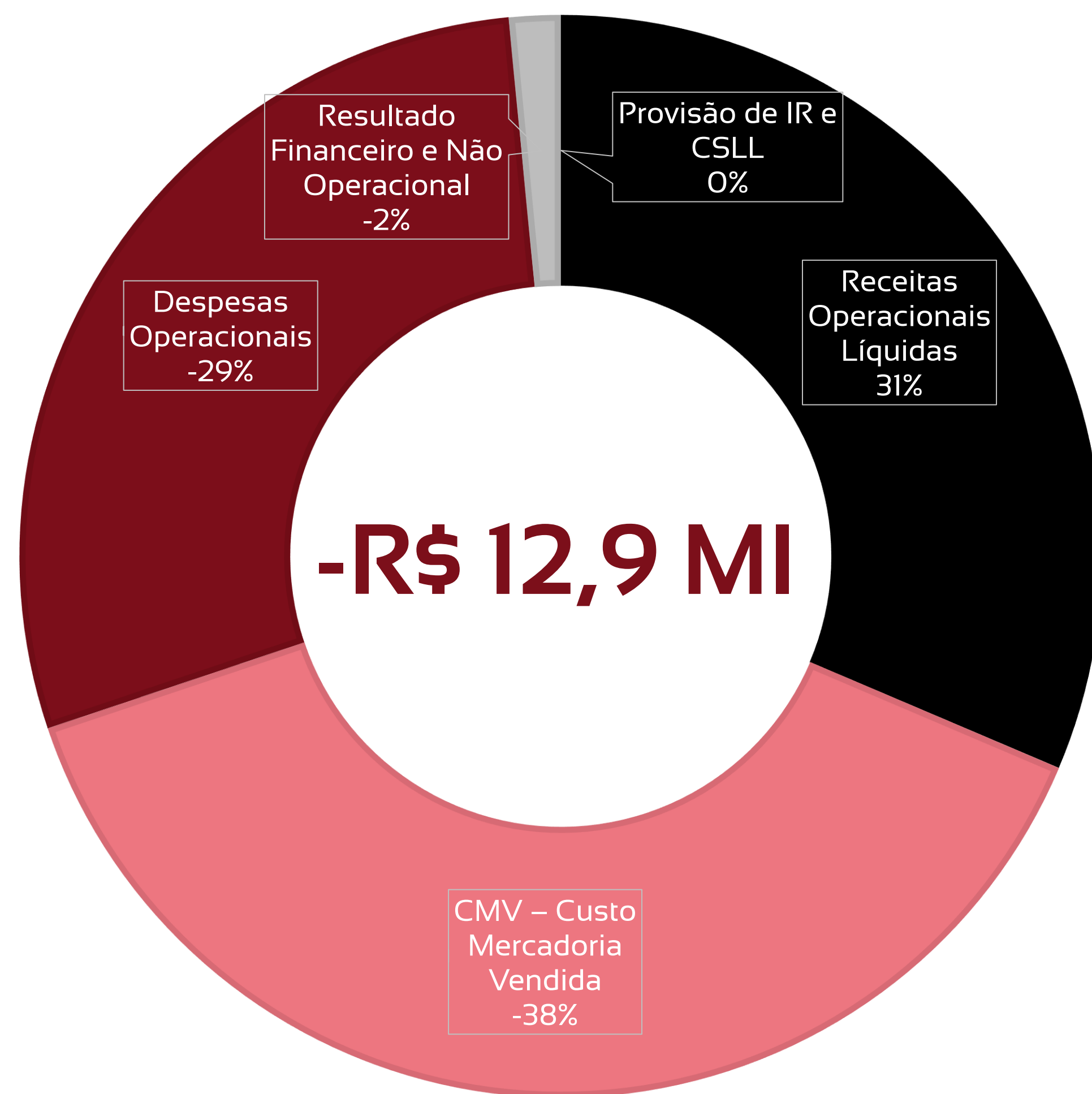


# DRE - RECEITAS APRESENTARAM QUEDA DE 2,15% EM JUNHO. ASSIM, MESMO COM UMA QUEDA NAS DESPESAS DE 4,66%, HOUE UM MAIOR PREJUÍZO NO PERÍODO



# DRE - COMPOSIÇÃO DO RESULTADO ANUAL - BMK

- Receitas Operacionais Líquidas
- Despesas Operacionais
- Provisão de IR e CSLL
- CMV – Custo Mercadoria Vendida
- Resultado Financeiro e Não Operacional



1

Custos são representados por gastos com produtos a laser e em processo;

2

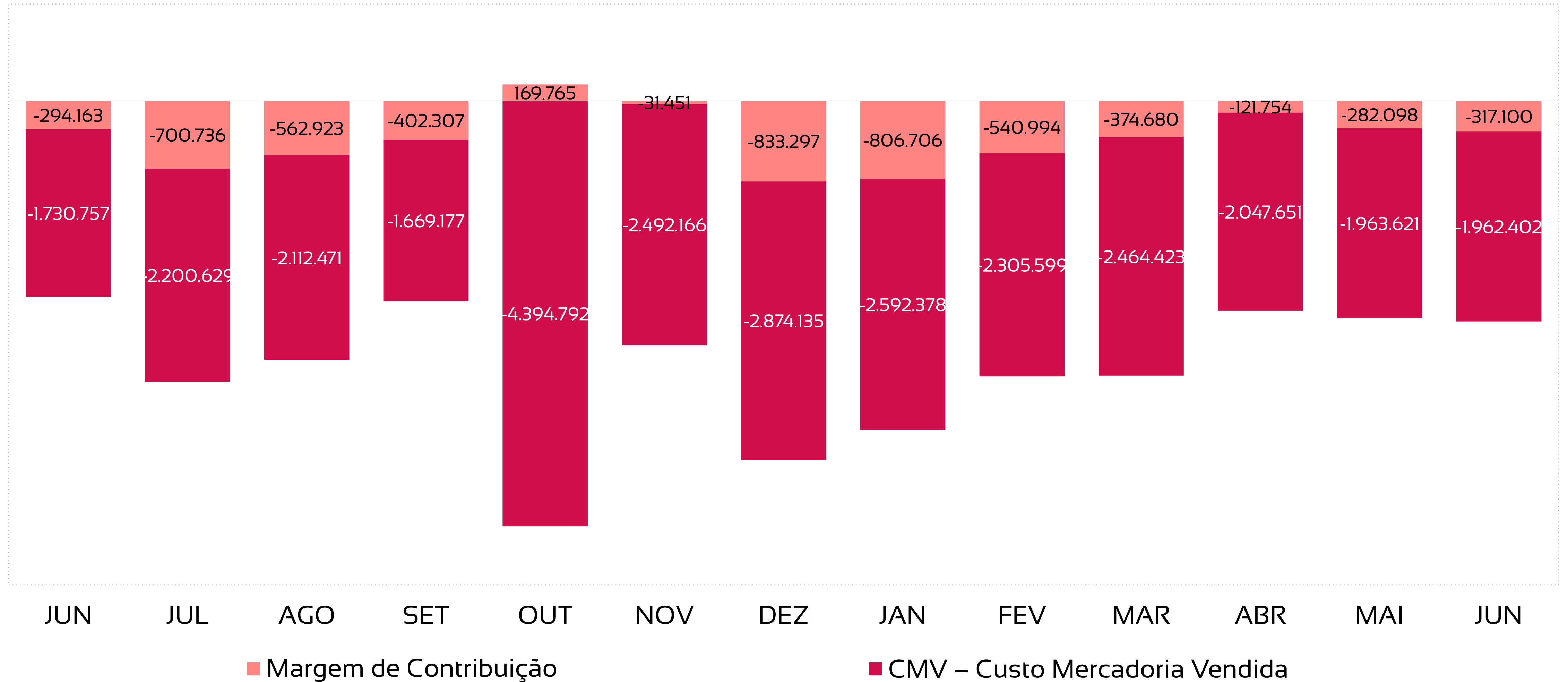
Despesas operacionais incluem gastos com pessoal, manutenção, estrutura administrativa e esforços de vendas;

3

O resultado financeiro é principalmente influenciado rendimento de aplicações, descontos obtidos, juros e multas.



# DRE – A RECUPERANDA APRESENTA MARGEM DE CONTRIBUIÇÃO NEGATIVA EM JUNHO, SOMANDO NO ANO -R\$ 2,4 MILHÕES



# FLUXO DE CAIXA – HOUE GERAÇÃO DE CAIXA NEGATIVA EM 2022

FLUXO DE CAIXA – 2022 (BMK)	
<b>SALDO INICIAL</b>	<b>103.637</b>
Resultado do exercício	-12.901.025
Depreciação	1.413.341
<b>Despesas Financeiras</b>	<b>667.532</b>
FLUXO DE OPERAÇÃO	
Estoque	739.662
Contas a Receber	1.267.395
Tributos a recuperar	-
Fornecedores	-2.983.113
Salários e encargos	-636.675
Tributos a recolher	-73.807
Juros pagos a fornecedores	-58.921
<b>(=) Fluxo de Operação</b>	<b>-1.751.447</b>
ATIVIDADES DE INVESTIMENTO	
<b>(=) Fluxo de Investimento</b>	<b>-645.319</b>
ATIVIDADES DE FINANCIAMENTO	
<b>(=) Fluxo de Financiamento</b>	<b>17.596.200</b>
<b>Varição equivalentes de caixa</b>	<b>886</b>
<b>(=) SALDO FINAL CAIXA</b>	<b>102.751</b>

1

A Recuperanda não apresentou geração de caixa a partir do resultado do exercício, no ano de 2022;

2

Os fluxos de operação geraram saídas de caixa maiores do que as entradas, resultando em um saldo negativo de -R\$ 1,7 milhões;

3

A Recuperanda captou recursos de financiamento, aumentando o saldo de caixa em R\$ 17,6 milhões;

4

As atividades de caixa, até junho, geraram resultado negativo de -R\$ 886.

## SUMÁRIO EXECUTIVO

# BRASVENDING COMERCIAL S.A.

**RESULTADO:** O resultado em junho para a Recuperanda foi negativo, no valor de -R\$ 163,5 mil. Portanto, há um acúmulo de prejuízo para o ano de -R\$ 1 milhão.

**EBITDA:** O indicador EBITDA foi de -R\$ 69 mil no mês de junho e, em 2022, o valor chega a cerca de -R\$ 553 mil. A diferença de valores se deve aos resultados não operacionais e financeiros, não considerados nesta conta.

**EMPREGOS:** Recuperanda não registra movimentação de funcionários em junho/22, encerrando o mês com 8 funcionários e despesa registrada em folha no valor de R\$ 5,2 mil.

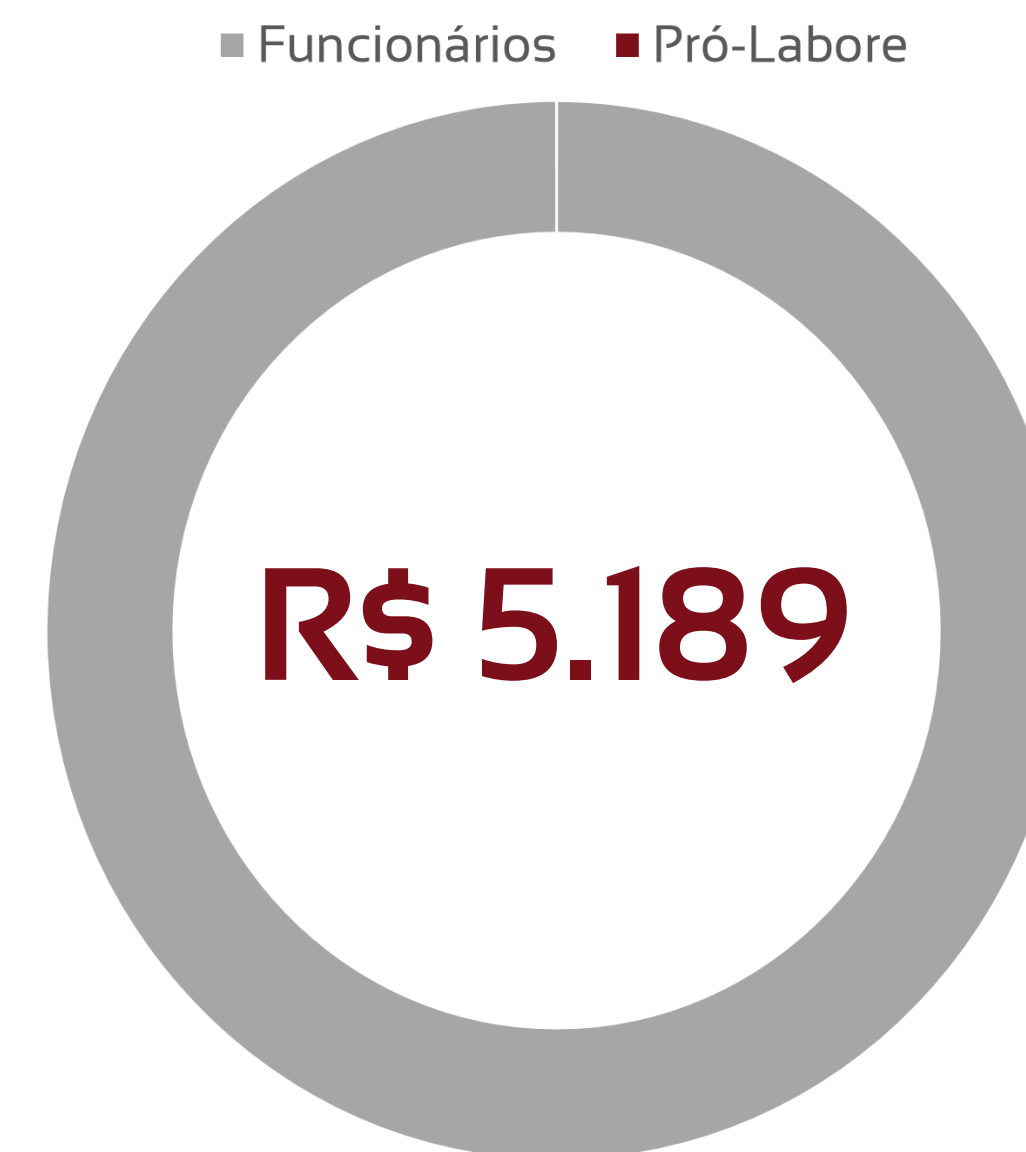
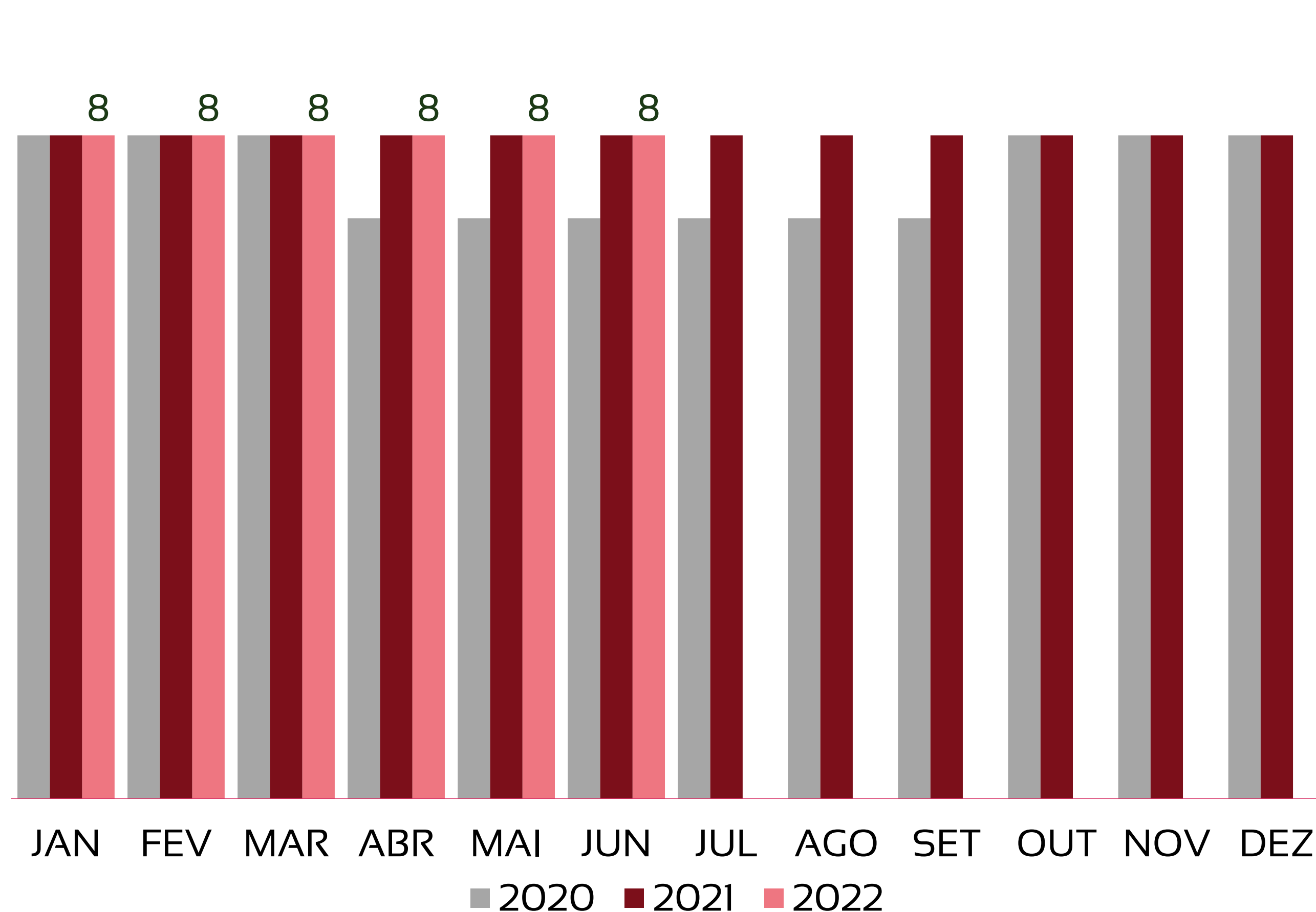
**RECEITAS:** Não há geração de receitas pela Recuperanda em 2022.



# QUADRO DE TRABALHADORES - EVOLUÇÃO

## TOTAL DA FOLHA:

Recuperanda não registrou variação de funcionários em junho/22.



Não há valor de pró-labore pago na folha de junho/22.

# BALANÇO PATRIMONIAL – ATIVOS BRASVENDING

CIRCULANTE				NÃO CIRCULANTE			
	mai/22	jun/22	var %		mai/22	jun/22	var %
Caixas e equivalentes de caixa	317	232	-26,9%	Direitos realizáveis	1.240.269	1.240.269	0,0%
Contas a receber de clientes	442.546	442.546	0,0%	Impostos diferidos	44.256.731	44.256.731	0,0%
Tributos a recuperar	233.703	233.703	0,0%	Imobilizado	40.127.131	40.127.131	0,0%
Adiantamentos	2.190	2.180	-0,5%	Depreciação acumulada	-38.364.284	-38.458.546	0,2%
Estoque	504.846	504.846	0,0%	Ativo Intangível	39.915	39.915	0,0%
Despesas Antecipadas	24.251	16.243	-33,0%	Diferido	10.067.977	10.067.977	0,0%
				Compensação	52.479	52.479	0,0%
<b>TOTAL</b>	<b>1.207.854</b>	<b>1.199.751</b>	<b>-0,7%</b>	<b>TOTAL</b>	<b>57.420.218</b>	<b>57.325.956</b>	<b>-0,2%</b>

mai/22	jun/22	
TOTAL EM ATIVOS	TOTAL EM ATIVOS	var %
58.628.071	58.525.706	-0,2%

Houve queda de 0,2% no total de ativos em comparação ao mês anterior.

As maiores variações ocorrem nas seguintes contas:

- Aumento de 0,2% na conta de depreciação, caindo -R\$ 94 mil;
- Diminuição de 33% na conta de despesas antecipadas, referente a R\$ 8 mil.

# BALANÇO PATRIMONIAL – PASSIVOS BRASVENDING

PASSIVO				PATRIMÔNIO LÍQUIDO			
	mai/22	jun/22	var %		mai/22	jun/22	var %
Fornecedores	3.822.966	3.824.918	0,1%	Capital Social	137.393.520	137.393.520	0,0%
Adian./ Emprest./ Financiamento	1.767	1.767	0,0%	Prejuízos acumulados	-125.795.386	-125.958.915	0,1%
Obrigações Trabalhistas	12.235.555	12.239.953	0,0%	Ajuste Avaliação Patrimonial	-874	-874	0,0%
Obrigações Tributárias	15.431.886	15.424.485	0,0%				
Provisões	6.914.792	6.977.008	0,9%				
Empréstimos LP	8.623.845	8.623.845	0,0%				
<b>TOTAL</b>	<b>47.030.811</b>	<b>47.091.976</b>	<b>0,1%</b>	<b>TOTAL</b>	<b>11.597.260</b>	<b>11.433.731</b>	<b>-1,4%</b>

mai/22	jun/22	
PASSIVO + PL	PASSIVO + PL	var %
58.628.071	58.525.706	-0,2%

Houve queda de 0,2% no total de passivos em comparação ao mês anterior.

As maiores variações ocorrem nas seguintes contas:

- Aumento de 0,9% em provisões, o que em valores absolutos representa R\$ 62 mil;
- Queda de 0,1% nos prejuízos acumulados, referente a R\$ 163,5 mil.





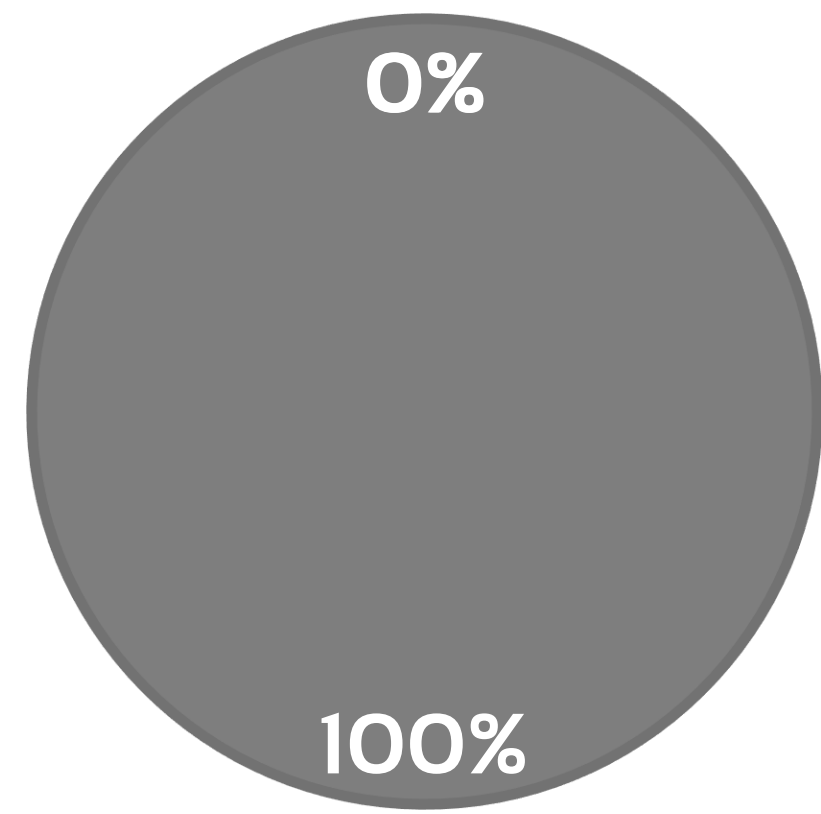
**PASSIVOS TRIBUTÁRIOS EM ABERTO - PRATICAMENTE TODOS OS TRIBUTOS EM ABERTO NO MÊS DE JUNHO SÃO REPRESENTADOS PELA ESFERA ESTADUAL. ESSAS DÍVIDAS MAJORITÁRIAS TOTALIZAM R\$ 4,4 MILHÕES E POSSUEM O VALOR PARCELADO DE R\$2.643.567,47.**

**(BRASVENDING)**

TRIBUTOS FEDERAIS		TRIBUTOS ESTADUAIS		TRIBUTOS MUNICIPAIS	
Valor em aberto:	R\$ 6.601,77	Valor em aberto:	R\$ 4.462.769,09	Valor em aberto:	R\$ -
Valor Parcelado/Supenso:	R\$ 8.281.334,58	Valor Parcelado:	R\$ 2.643.567,47	Valor Parcelado:	R\$ -
Valor pago mês (parcelamentos):	R\$ 22.764,67	Valor pago mês (parcelamentos):	R\$ 0,00	Valor pago mês (parcelamentos):	R\$ -

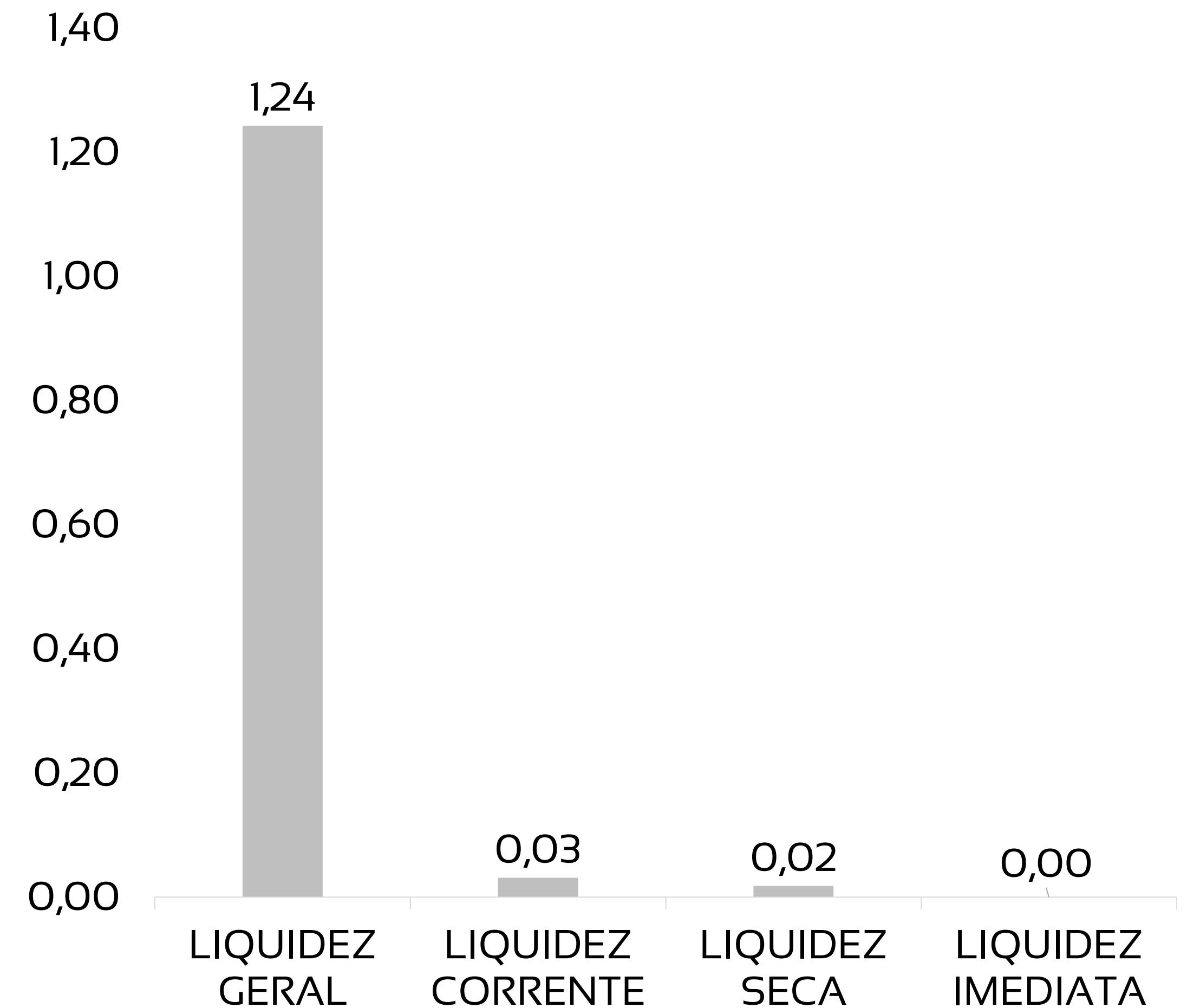
**TRIBUTOS EM ABERTO**

■ TRIBUTOS FEDERAIS ■ TRIBUTOS ESTADUAIS ■ TRIBUTOS MUNICIPAIS



# ÍNDICES DE LIQUIDEZ – AO CONSIDERAR O TOTAL DE ATIVOS, A RECUPERANDA SUPERA OS VALORES DAS DÍVIDAS TOTAIS, PORÉM CONSIDERANDO APENAS OS ATIVOS DE CURTO PRAZO A RECUPERANDA APRESENTA BAIXÍSSIMO PODER DE PAGAMENTO DE SUAS DÍVIDAS DE CURTO PRAZO

BRASVENDING		REFERÊNCIA
LIQUIDEZ GERAL	1,24	Para cada R\$ 1,00 de obrigações totais, há R\$ 1,24 em ativos para cobertura das dívidas
LIQUIDEZ CORRENTE	0,03	Para cada R\$ 1,00 de obrigações de curto prazo, há R\$ 0,03 em ativos de curto prazo para cobertura das dívidas
LIQUIDEZ SECA	0,02	Para cada R\$ 1,00 de obrigações de curto prazo, há R\$ 0,02 em ativos circulares, com exceção do estoque, para cobertura das dívidas
LIQUIDEZ IMEDIATA	0,00	Para cada R\$ 1,00 de obrigações de curto prazo, há R\$ 0,00 em disponibilidades para cobertura das dívidas



# DRE – RESULTADO JUNHO/2022 - BRASVENDING

R\$

-

RECEITA LÍQUIDA

R\$

69.182

DESPESAS OPERACIONAIS

R\$

-

CUSTO MERCADORIA VENDIDA

R\$

94.347

RESULTADO NÃO OPERACIONAL E FINANCEIRO

R\$ 163.530

PREJUÍZO LÍQUIDO



# DRE – RESULTADO ACUMULADO 2022 - BRASVENDING

R\$ -  
RECEITA LÍQUIDA

R\$ -  
CUSTO MERCADORIA VENDIDA

R\$ 552.724  
DESPESAS OPERACIONAIS

R\$ 566.579  
RESULTADO NÃO OPERACIONAL E FINANCEIRO

R\$ 1.119.303

PREJUÍZO LÍQUIDO



# DRE – RESUMO BRASVENDING

BRASVENDING	Jan	Fev	Mar	Abr	Mai	Jun	Jul	Ago	Set	Out	Nov	Dez	Total
Receitas Operacionais Líquidas	0	0	0	0	0	0							0
CMV – Custo Mercadoria Vendida	0	0	0	0	0	0							0
Margem de Contribuição	0	0	0	0	0	0							0
Despesas Operacionais	-48.199	-38.011	-10.566	-39.943	-346.823	-69.182							-552.724
Resultado Financeiro e Não Operacional	-94.513	-94.307	-94.350	-94.358	-94.703	-94.347							-566.579
Provisão de IR e CSLL	0	0	0	0	0	0							0
Lucro/Prejuízo	<b>-142.712</b>	<b>-132.318</b>	<b>-104.916</b>	<b>-134.301</b>	<b>-441.526</b>	<b>-163.530</b>							<b>-1.119.303</b>

# DRE – A RECUPERANDA NÃO APRESENTA GERAÇÃO DE RECEITAS, APENAS DESPESAS AO LONGO DO ANO, RESULTANDO EM PREJUÍZO NO EXERCÍCIO

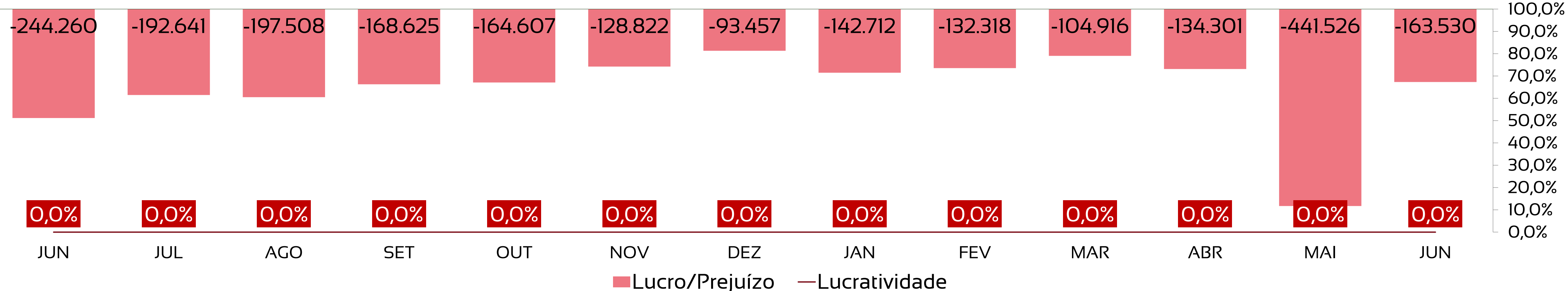
**(BRASVENDING)**

Receita Operacional Líquida (R\$)

0	0	0	0	0	0	0	0	0	0	0	0	0
JUN	JUL	AGO	SET	OUT	NOV	DEZ	JAN	FEV	MAR	ABR	MAI	JUN

0	0	0	0	0	0	0	0	0	0	0	0	0
JUN	JUL	AGO	SET	OUT	NOV	DEZ	JAN	FEV	MAR	ABR	MAI	JUN

■ CMV – Custo Mercadoria Vendida



# DRE - COMPOSIÇÃO DO RESULTADO ANUAL - BRASVENDING

- Receitas Operacionais Líquidas
- Despesas Operacionais
- Provisão de IR e CSLL
- CMV – Custo Mercadoria Vendida
- Resultado Financeiro e Não Operacional



1

Os valores de despesas operacionais incluem gastos com pessoal e administrativas, sendo o valor mais expressivo das despesas referente aos gastos com salários e encargos;

2

Os valores de despesas não operacionais e financeiras incluem taxas bancárias e despesas patrimoniais. Assim, a mais expressiva é a despesa com depreciações.



## SUMÁRIO EXECUTIVO

# CIA AMAZON BR AGROPECUÁRIA

**RESULTADO:** O resultado da Recuperanda no mês refere-se ao valor de **-R\$ 2,2 mil**, o que acumula para o ano de 2022 um prejuízo total de **-R\$ 13,7 mil**.

**EBITDA:** O indicador obteve um valor de **-R\$ 2,2 mil** no mês de junho. Em 2022, o todo acumulado é de **-R\$ 13,7 mil**. Não há diferença com valor dos resultados do exercício, pois a Recuperanda não possui valores de resultados não operacionais e financeiros.

**EMPREGOS:** Recuperanda não possui funcionários registrados em 2022.

**RECEITAS:** Não há geração de receitas pela Recuperanda em 2022.



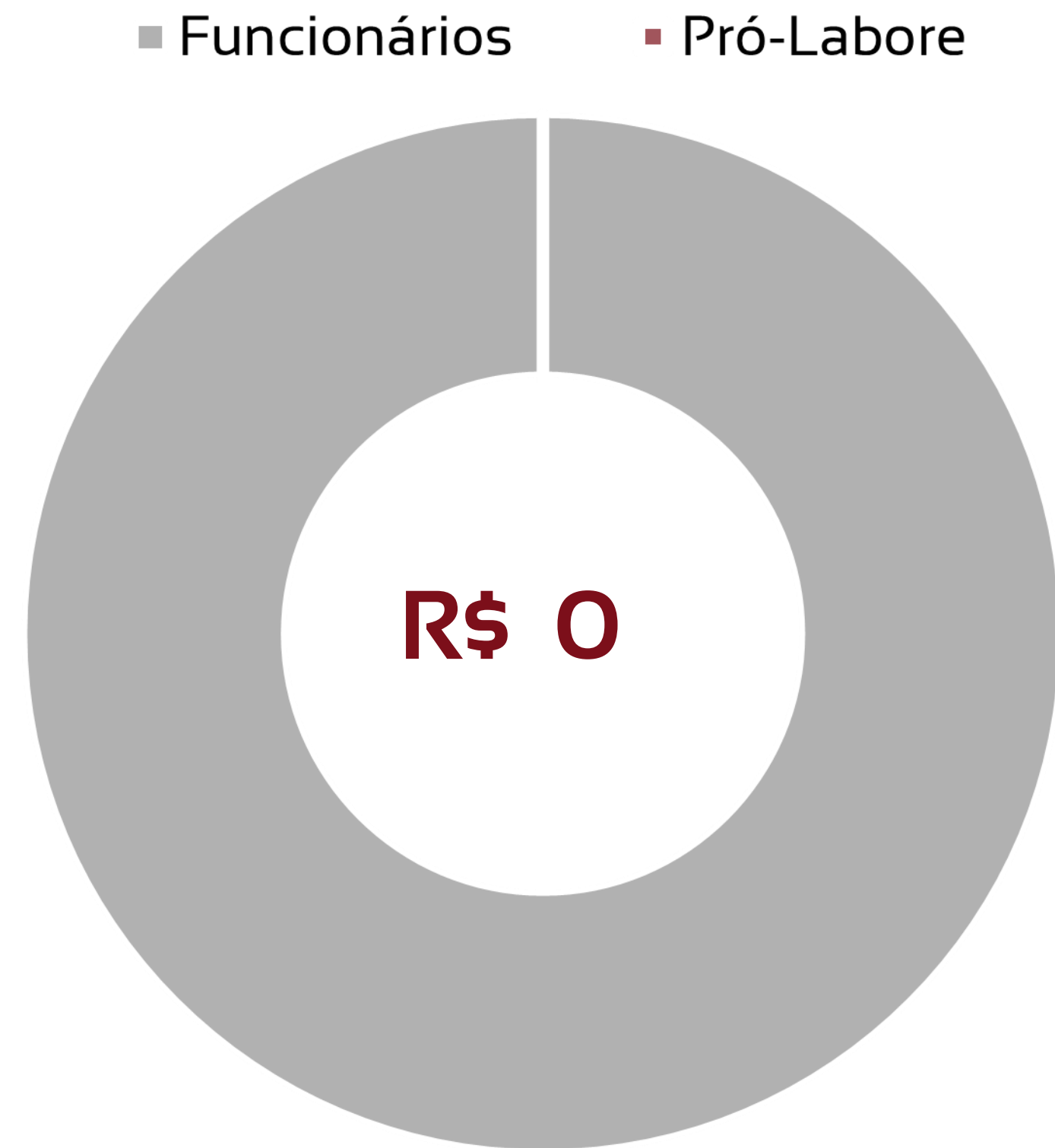


# QUADRO DE TRABALHADORES - EVOLUÇÃO

Recuperanda não possui funcionários registrados no ano de 2022.



## TOTAL DA FOLHA:



Não há valor de pró-labore pago na folha de junho/22.

# BALANÇO PATRIMONIAL – ATIVOS CIA AMAZON

CIRCULANTE				NÃO CIRCULANTE				mai/22	jun/22	
	mai/22	jun/22	var %		mai/22	jun/22	var %	TOTAL EM ATIVOS	TOTAL EM ATIVOS	var %
Caixas e equivalentes de caixa	0	0	0,0%	Imobilizado	6.995.385	6.995.385	0,0%	6.616.544	6.616.544	0,0%
Adiantamento - AC PRODUTOS	112.564	112.564	0,0%	Depreciação acumulada	-492.185	-492.185	0,0%			
Tributos a recuperar	780	780	0,0%							
<b>TOTAL</b>	<b>113.344</b>	<b>113.344</b>	<b>0,0%</b>	<b>TOTAL</b>	<b>6.503.200</b>	<b>6.503.200</b>	<b>0,0%</b>			

Não houveram variações no mês de junho.



# BALANÇO PATRIMONIAL – PASSIVOS CIA AMAZON

PASSIVO			
	mai/22	jun/22	var %
Fornecedores	6.252	6.252	0,0%
Terras	252.714	254.906	-0,9%
Obrigações Trabalhistas	9.398	9.398	0,0%
Impostos diferidos	1.763.230	1.763.230	0,0%
<b>TOTAL</b>	<b>2.031.594</b>	<b>2.033.785</b>	<b>-0,1%</b>

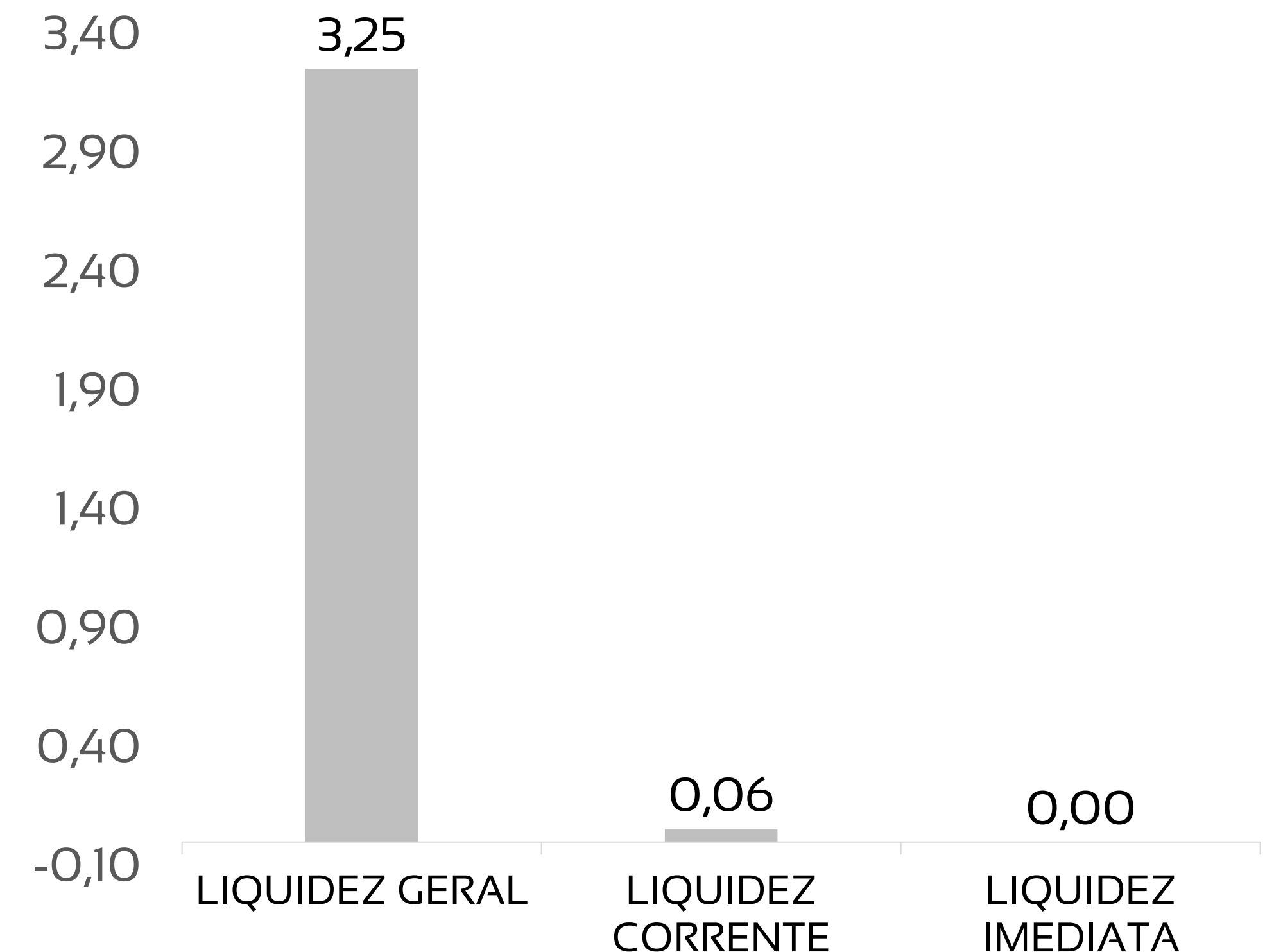
PATRIMÔNIO LÍQUIDO			
	mai/22	jun/22	var %
Capital Social	3.901.500	3.901.500	0,0%
Prejuízos acumulados	-2.739.290	-2.741.482	-0,1%
Ajuste Avaliação Patrimonial	3.422.740	3.422.740	0,0%
<b>TOTAL</b>	<b>4.584.950</b>	<b>4.582.758</b>	<b>0,0%</b>

mai/22	jun/22	
PASSIVO + PL	PASSIVO + PL	var %
6.616.544	6.616.544	0,0%

Não houveram variações relevantes no mês de junho.

# ÍNDICES DE LIQUIDEZ – AO CONSIDERAR O TOTAL DE ATIVOS, A RECUPERANDA SUPERA OS VALORES DAS DÍVIDAS TOTAIS, PORÉM CONSIDERANDO APENAS OS ATIVOS DE CURTO PRAZO A RECUPERANDA APRESENTA BAIXO PODER DE PAGAMENTO DE SUAS DÍVIDAS DE CURTO PRAZO

CIA AMAZON		REFERÊNCIA
LIQUIDEZ GERAL	3,25	Para cada R\$ 1,00 de obrigações totais, há R\$ 3,25 em ativos para cobertura das dívidas
LIQUIDEZ CORRENTE	0,06	Para cada R\$ 1,00 de obrigações de curto prazo, há R\$ 0,06 em ativos de curto prazo para cobertura das dívidas
LIQUIDEZ IMEDIATA	0,00	Para cada R\$ 1,00 de obrigações de curto prazo, há R\$ 0,00 em disponibilidades para cobertura das dívidas



# DRE – RESULTADO JUNHO/2022 - CIA AMAZON

R\$

-

RECEITA LÍQUIDA

R\$

2.192

DESPESAS OPERACIONAIS

R\$

-

CUSTO MERCADORIA VENDIDA

R\$

-

RESULTADO NÃO OPERACIONAL E FINANCEIRO

R\$ 2.192

PREJUÍZO LÍQUIDO



# DRE – RESULTADO ACUMULADO 2022 - CIA AMAZON

R\$ -  
RECEITA LÍQUIDA

R\$ 13.746  
DESPESAS OPERACIONAIS

R\$ -  
CUSTO MERCADORIA VENDIDA

R\$ -  
RESULTADO NÃO OPERACIONAL E FINANCEIRO

R\$ 13.746  
PREJUÍZO LÍQUIDO



# DRE – RESUMO CIA AMAZON

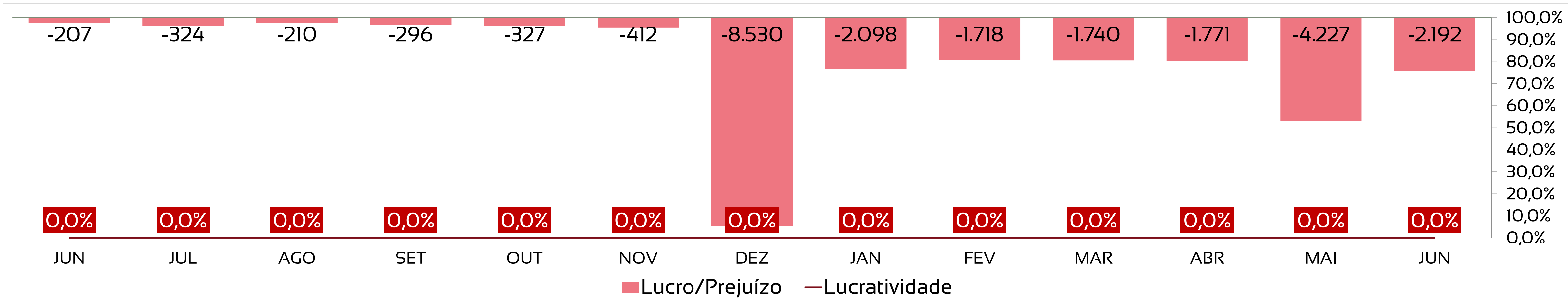
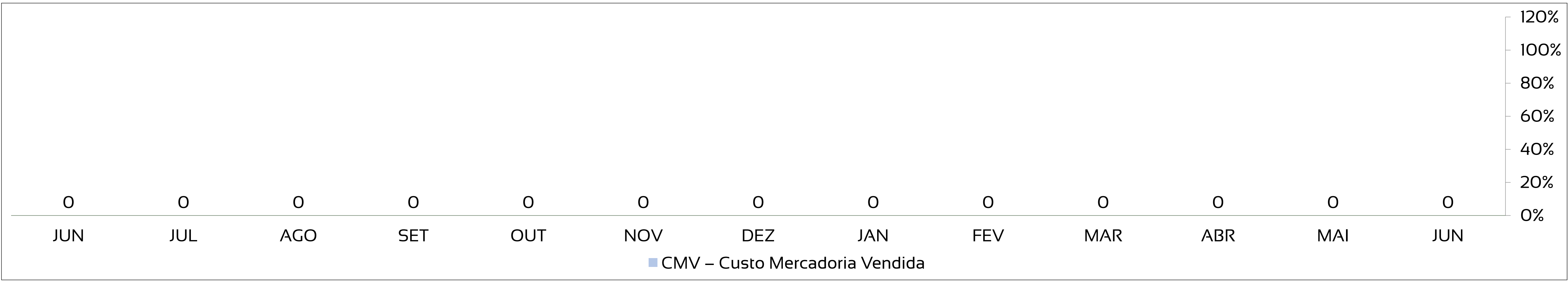
CIA AMAZON	Jan	Fev	Mar	Abr	Mai	Jun	Jul	Ago	Set	Out	Nov	Dez	Total
Receitas Operacionais Líquidas	0	0	0	0	0	0							0
CMV – Custo Mercadoria Vendida	0	0	0	0	0	0							0
Margem de Contribuição	0	0	0	0	0	0							0
Despesas Operacionais	-2.098	-1.718	-1.740	-1.771	-4.227	-2.192							-13.746
Resultado Financeiro e Não Operacional	0	0	0	0	0	0							0
Provisão de IR e CSLL	0	0	0	0	0	0							0
Lucro/Prejuízo	<b>-2.098</b>	<b>-1.718</b>	<b>-1.771</b>	<b>-1.771</b>	<b>-4.227</b>	<b>-2.192</b>							<b>-13.746</b>

# DRE – A RECUPERANDA NÃO APRESENTA GERAÇÃO DE RECEITAS, APENAS DESPESAS AO LONGO DO ANO, RESULTANDO EM PREJUÍZO NO EXERCÍCIO

**(CIA AMAZON)**

Receita Operacional Líquida (R\$)

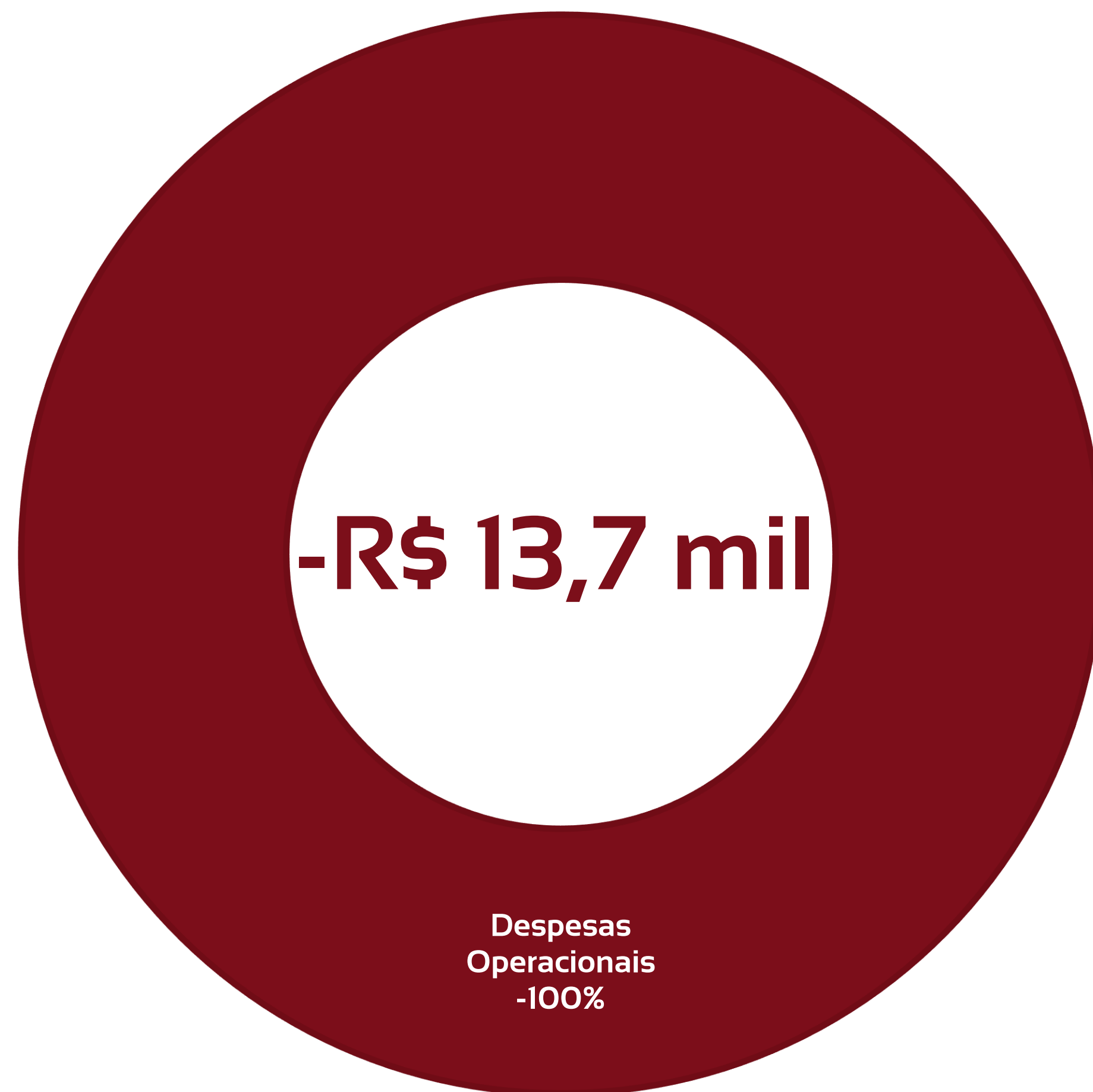
0	0	0	0	0	0	0	0	0	0	0	0	0
JUN	JUN	AGO	SET	OUT	NOV	DEZ	JAN	FEV	MAR	ABR	MAI	JUN





# DRE - COMPOSIÇÃO DO RESULTADO ANUAL - CIA AMAZON

- Receitas Operacionais Líquidas
- Despesas Operacionais
- Provisão de IR e CSLL
- CMV – Custo Mercadoria Vendida
- Resultado Financeiro e Não Operacional



1

Os valores de despesas operacionais incluem gastos com água, luz, gás e demais despesas administrativas.



## SUMÁRIO EXECUTIVO

# AC PRODUTOS ALIMENTÍCIOS LTDA

**RESULTADO:** A Recuperanda apresentou resultado negativo de **-R\$ 64 mil** no mês de junho. Em 2022, o prejuízo acumula-se em **-R\$ 440 mil**.

**EBITDA:** O indicador EBITDA foi de **R\$ 64 mil** no mês de junho. Em 2022, o valor é de **-R\$ 1,3 milhão**. A diferença de valores ocorre já que o resultado financeiro e não operacional da Recuperanda é igual ao valor total de despesas do período.

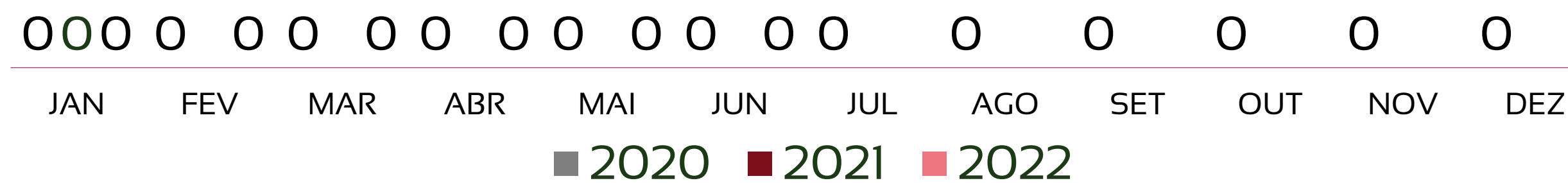
**EMPREGOS:** Recuperanda não possui funcionários registrados em 2022.

**RECEITAS:** Não há geração de receitas pela Recuperanda em 2022.

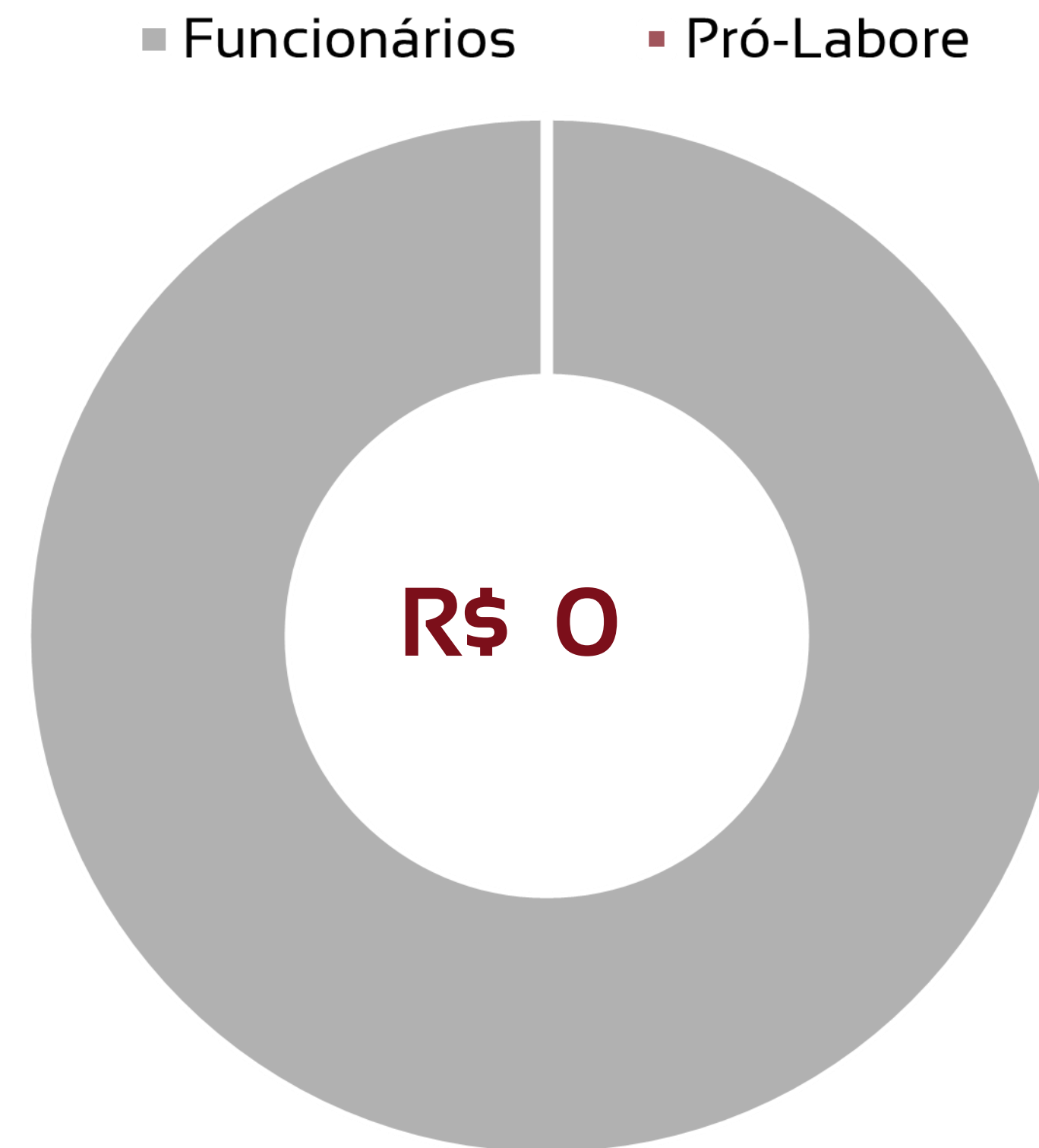


# QUADRO DE TRABALHADORES - EVOLUÇÃO

Recuperanda não possui funcionários registrados no ano de 2022.



## TOTAL DA FOLHA:



Não há valor de pró-labore pago na folha de junho/22.

# BALANÇO PATRIMONIAL – ATIVOS AC PRODUTOS

CIRCULANTE			
	mai/22	jun/22	var %
Caixas e equivalentes de caixa	565	565	0,0%
Contas a receber de clientes	80.628	80.628	0,0%
Tributos a recuperar	8.629	8.629	0,0%
Outros créditos	72.670	72.670	0,0%
<b>TOTAL</b>	<b>162.491</b>	<b>162.491</b>	<b>0,0%</b>

NÃO CIRCULANTE			
	mai/22	jun/22	var %
Ativos mantidos p/ venda	47	47	0,0%
Investimentos (Brasvending)	4.550.932	4.486.934	-1,4%
<b>TOTAL</b>	<b>4.550.978</b>	<b>4.486.981</b>	<b>-1,4%</b>

mai/22	jun/22	
TOTAL EM ATIVOS	TOTAL EM ATIVOS	var %
4.713.470	4.649.472	-1,4%

Houve queda de 1,4% no total de ativos em comparação ao mês anterior.

As maiores variações ocorrem nas contas do ativo não circulante:

- Queda de 1,4% na conta de Investimentos (Brasvending), somando -R\$ 64 mil.



# BALANÇO PATRIMONIAL – PASSIVOS AC PRODUTOS

PASSIVO				PATRIMÔNIO LÍQUIDO			
	mai/22	jun/22	var %		mai/22	jun/22	var %
Fornecedores	433.500	433.500	0,0%	Capital Social	10.860.000	10.860.000	0,0%
Credores compras	2.600.000	2.600.000	0,0%	Prejuízos acumulados	-19.423.271	-19.487.758	0,3%
Obrigações Trabalhistas	3.896	3.896	0,0%	Ajuste Avaliação Patrimonial	-21.982.539	-21.982.539	0,0%
Partes Relacionadas	32.202.153	32.202.642	0,0%				
Empréstimos sócios	19.730	19.730	0,0%				
<b>TOTAL</b>	<b>35.259.280</b>	<b>35.259.769</b>	<b>0,0%</b>	<b>TOTAL</b>	<b>-30.545.810</b>	<b>-30.610.297</b>	<b>0,2%</b>

mai/22	jun/22	
PASSIVO + PL	PASSIVO + PL	var %
4.713.470	4.649.472	-1,4%

Houve queda de 1,4% no total de passivos em comparação ao mês anterior.

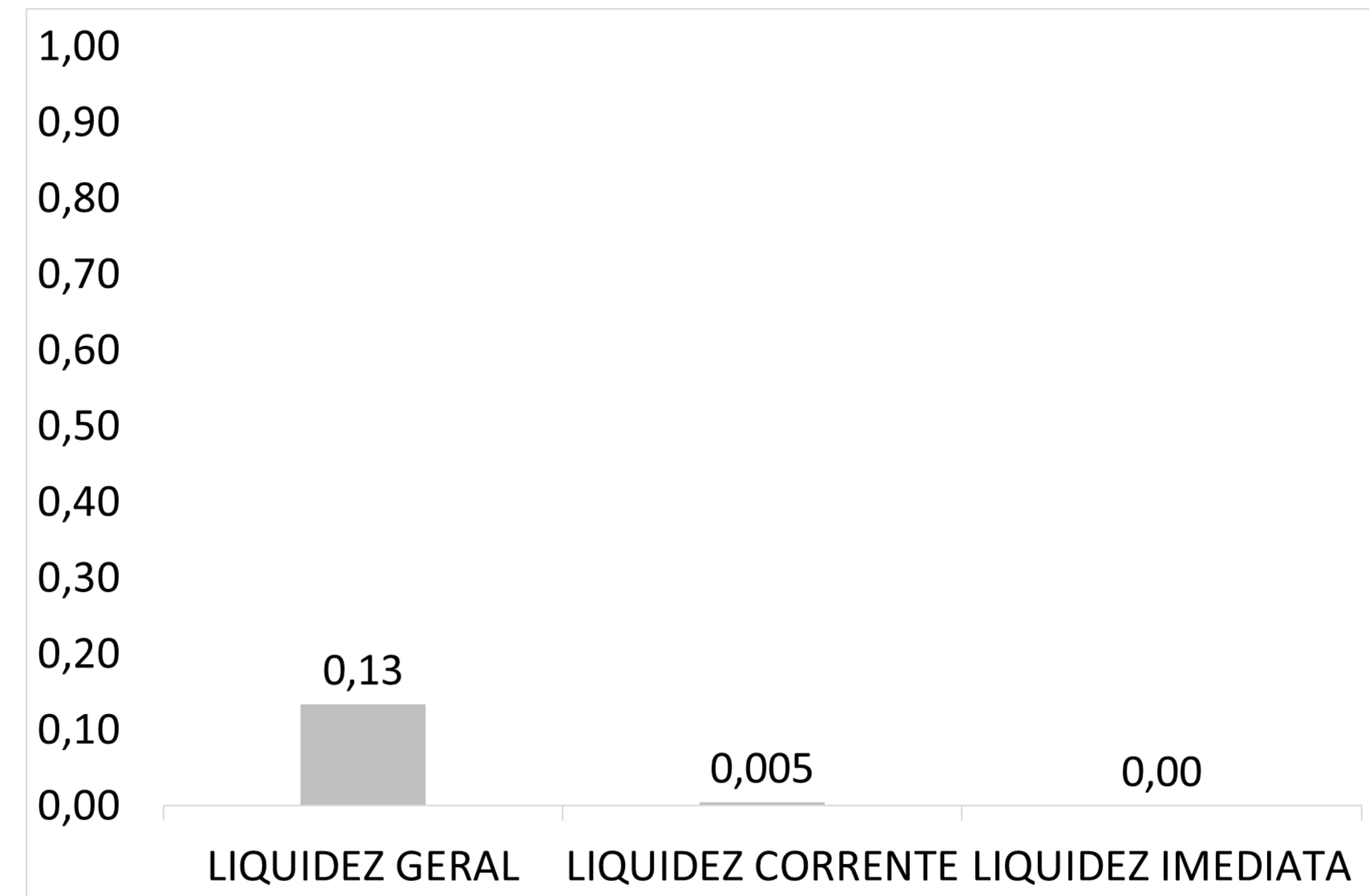
As maiores variações absolutas ocorrem nas contas do patrimônio líquido:

- Aumento de -R\$ 64,5 mil (0,3%) em prejuízos acumulados.



# ÍNDICES DE LIQUIDEZ – OS VALORES DO MÊS DE JUNHO APRESENTAM ÍNDICES DE LIQUIDEZ ABAIXO DE 1, REVELANDO BAIXO PODER DE PAGAMENTO DA RECUPERANDA FRENTE ÀS DÍVIDAS QUE POSSUI

AC PRODUTOS		REFERÊNCIA
LIQUIDEZ GERAL	0,13	Para cada R\$ 1,00 de obrigações totais, há R\$ 0,14 em ativos para cobertura das dívidas
LIQUIDEZ CORRENTE	0,005	Para cada R\$ 1,00 de obrigações de curto prazo, há R\$ 0,005 em ativos de curto prazo para cobertura das dívidas
LIQUIDEZ IMEDIATA	0,00	Para cada R\$ 1,00 de obrigações de curto prazo, há R\$ 0,0 em disponibilidades para cobertura das dívidas



# DRE – RESULTADO JUNHO/2022 - AC PRODUTOS

R\$

-

RECEITA LÍQUIDA

R\$

63.998

DESPESAS OPERACIONAIS

R\$

-

CUSTO MERCADORIA VENDIDA

R\$

489

RESULTADO NÃO OPERACIONAL E FINANCEIRO

R\$

64.487

PREJUÍZO LÍQUIDO



# DRE – RESULTADO ACUMULADO 2022 - AC PRODUTOS

R\$ -  
RECEITA LÍQUIDA

R\$ 236.790  
DESPESAS OPERACIONAIS

R\$ -  
CUSTO MERCADORIA VENDIDA

R\$ 203.319  
RESULTADO NÃO OPERACIONAL E FINANCEIRO

R\$ 440.110  
PREJUÍZO LÍQUIDO



# DRE – RESUMO AC PRODUTOS

AC PRODUTOS	Jan	Fev	Mar	Abr	Mai	Jun	Jul	Ago	Set	Out	Nov	Dez	Total
Receitas Operacionais Líquidas	0	0	0	0	0	0							0
CMV – Custo Mercadoria Vendida	0	0	0	0	0	0							0
Margem de Contribuição	0	0	0	0	0	0							0
Despesas Operacionais	0	0	0	0	-172.792	-63.998							-236.790
Resultado Financeiro e Não Operacional	-55.851	-52.302	-41.059	-53.087	-532	-489							-203.319
Provisão de IR e CSLL	0	0	0	0	0	0							0
Lucro/Prejuízo	<b>-55.851</b>	<b>-52.302</b>	<b>-41.059</b>	<b>-53.087</b>	<b>-173.324</b>	<b>-64.487</b>							<b>-440.110</b>

# DRE – A RECUPERANDA NÃO APRESENTA GERAÇÃO DE RECEITAS, APENAS DESPESAS AO LONGO DO ANO, RESULTANDO EM PREJUÍZO NO EXERCÍCIO

**(AC PRODUTOS)**

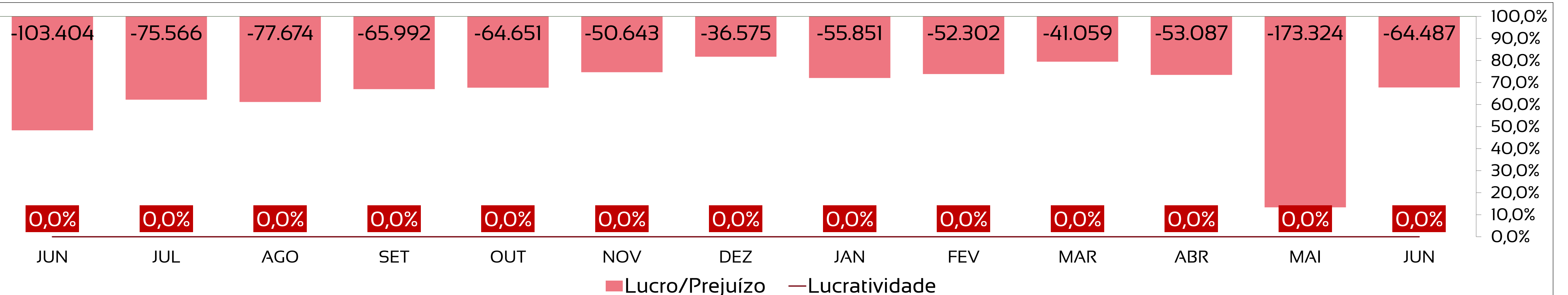
Receita Operacional Líquida (R\$)

0	0	0	0	0	0	0	0	0	0	0	0	0
JUN	JUL	AGO	SET	OUT	NOV	DEZ	JAN	FEV	MAR	ABR	MAI	JUN

0	0	0	0	0	0	0	0	0	0	0	0	0
JUN	JUL	AGO	SET	OUT	NOV	DEZ	JAN	FEV	MAR	ABR	MAI	JUN

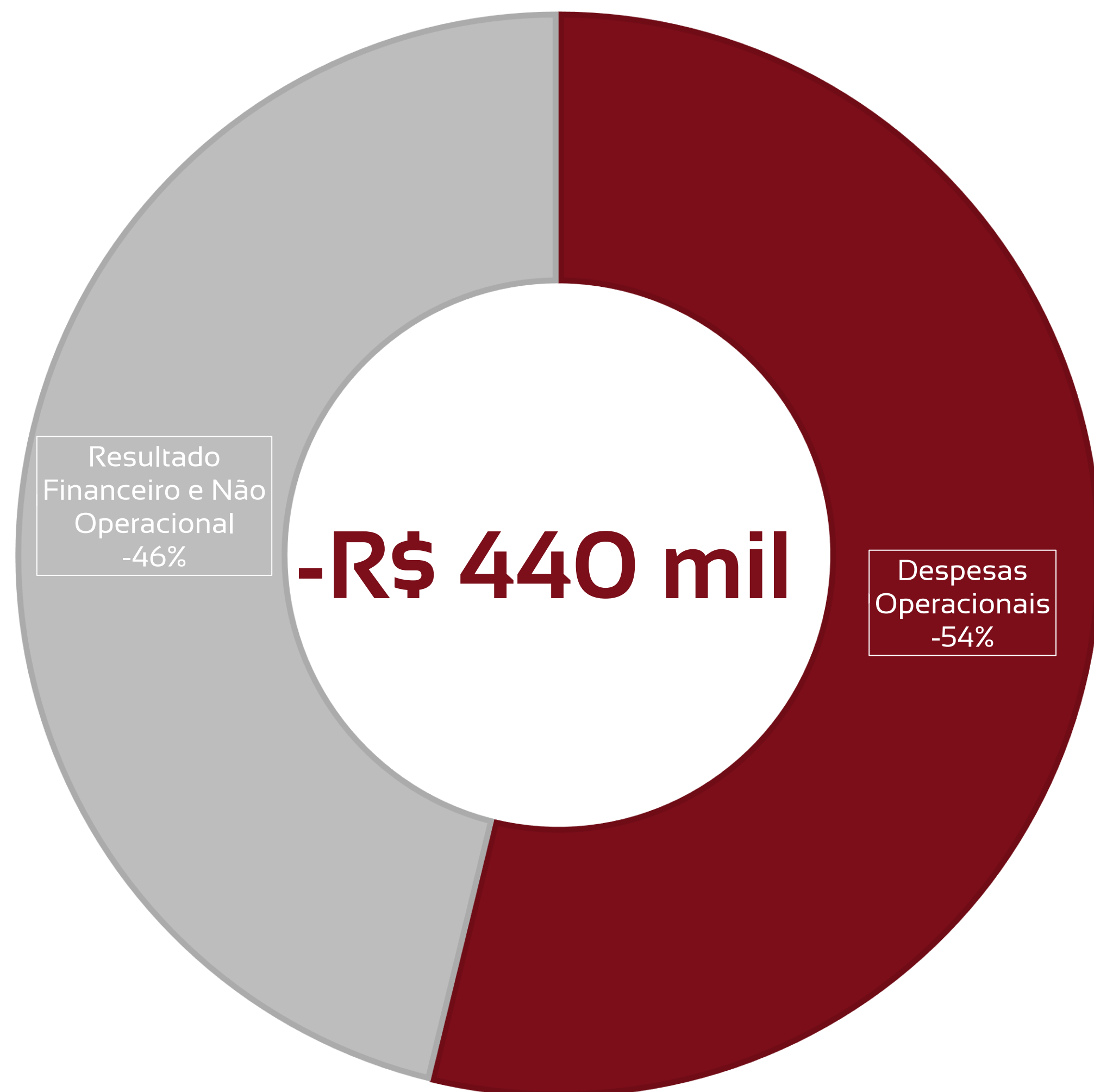
■ CMV – Custo Mercadoria Vendida

120%  
100%  
80%  
60%  
40%  
20%  
0%



# DRE - COMPOSIÇÃO DO RESULTADO ANUAL - AC PRODUTOS

- Receitas Operacionais Líquidas
- Despesas Operacionais
- Provisão de IR e CSLL
- CMV – Custo Mercadoria Vendida
- Resultado Financeiro e Não Operacional



1

A Recuperanda possui despesas operacionais e não operacionais, sendo o valor mais expressivo proveniente do resultado negativo em participações societárias, no valor de R\$ 64 mil.



# CONDIÇÕES DE PAGAMENTO RECUPERAÇÃO JUDICIAL - POR CLASSE

CLASSE	CARÊNCIA	PARCELAS	DESÁGIO	ATUALIZAÇÃO
I – TRABALHISTA (até 150 salários)	-	12 MENSAIS	-	-
I – TRABALHISTA	3 ANOS	8 ANUAIS	90%	0,5% A.A.
II - GARANTIA REAL	-	13 MESES	60%	102% A.A. + CDI
III – QUIROGRAFÁRIOS (até R\$ 10.000)	-	12 MENSAIS	-	-
III – QUIROGRAFÁRIOS	3 ANOS	8 ANUAIS	90%	0,5% A.A.
IV - ME/EPP (até R\$ 10.000)	-	30 DIAS	-	-
IV - ME/EPP	3 ANOS	8 ANUAIS	90%	0,5% A.A.



# RESUMO CUMPRIMENTO PLANO – ACUMULADO ATÉ JUNHO/2022 – CLASSES I, II, III e IV

CLASSES	PREVISTO	REALIZADO	VARIAÇÃO
Classe I	7.621.863,90	7.313.109,54	95,95%
Classe II	117.800.000,00	133.278.223,56	113,14%
Classe III	295.298,28	295.298,27	100,00%
Classe IV	84.866,09	84.866,09	100,00%
<b>Total Geral</b>	<b>125.802.028,27</b>	<b>140.971.497,46</b>	<b>112,06%</b>

Diante dos pagamentos feitos até o mês de junho, houve um acúmulo de R\$ 141 milhões referente a todas as classes: I, II, III e IV. Nesse sentido, a variação que alcançou um valor acima de 100% (Classe II) refere-se à correção feita quanto às moedas estrangeiras e previsão monetária associada ao PRJ.

Na classe I, a divergência nos pagamentos se refere à necessidade de autorização judicial para levantamento dos valores e pagamento dos credores que indicaram seus dados bancários.

As classes III e IV estão com os pagamento em dia, e o detalhamento encontra-se nas listas de pagamento disponibilizadas ao longo do processo.



# ANÁLISE DE CUMPRIMENTO DO PLANO – CLASSE I - TRABALHISTA

Em junho, dentre os 10 principais credores da Classe I, OLAVO DA SILVA é o único que possui divergência no total do valor pago, tendo em vista a alteração do crédito posteriormente ao pagamento realizado.

CREDORES CLASSE I - TOP 10	PREVISTO	REALIZADO	VARIAÇÃO
DAVI LEITE DRUMOND	181.800,00	181.800,00	0,00%
RONALDO FERNANDES	181.800,00	181.800,00	0,00%
DOURADO & CAMBRAIA, SOCIEDADE DE ADVOGADOS	181.800,00	181.800,00	0,00%
CRISTIANO MARCIO ADELINO	181.800,00	181.800,00	0,00%
TOMAS MASSAO TANQUE	181.800,00	181.800,00	0,00%
DARCI OLIVEIRA MELO	181.800,00	181.800,00	0,00%
DIEGO JOSE GOMES DA SILVA	181.800,00	181.800,00	0,00%
WASHINGTON LUIZ PERES	142.938,54	142.938,54	0,00%
OLAVO DA SILVA	129.960,16	90.603,87	69,72%
ALEX PIROLO VALERIO	116.477,52	116.477,52	0,00%
<b>Total Geral</b>	<b>1.661.976,22</b>	<b>1.622.619,93</b>	<b>97,63%</b>



# ANÁLISE DE CUMPRIMENTO DO PLANO – CLASSE II – GARANTIA REAL

Quanto à Classe II, tem-se, para junho, a realização do pagamento de três credores acima do previsto, uma vez que foi feita uma correção referente às moedas estrangeiras e à previsão monetária do PRJ.

<b>CREDORES CLASSE II - TOP 10</b>	<b>PREVISTO</b>	<b>REALIZADO</b>	<b>VARIAÇÃO</b>
FUNDO DE INVESTIMENTOS EM DIREITOS CREDITÓRIOS ATACADO – NÃO PADRONIZADO	87.000.000,00	89.833.593,55	103,26%
ATIVOS ESPECIAIS II - FUNDO DE INVESTIMENTO (Cessão do crédito de BR CPF FOOD BRASIL - FUNDO DE INVESTIMENTO EM PARTICIPAÇÕES)	15.400.000,00	21.722.315,01	141,05%
ATIVOS ESPECIAIS II - FUNDO DE INVESTIMENTO EM DIREITO CREDITÓRIOS	15.400.000,00	21.722.315,01	141,05%
<b>Total Geral</b>	<b>117.800.000,00</b>	<b>133.278.223,56</b>	<b>113,14%</b>

# ANÁLISE DE CUMPRIMENTO DO PLANO – CLASSE III - QUIROGRAFÁRIOS

Em junho, todos os pagamentos foram devidamente realizados de acordo com os 10 maiores credores pertencentes à Classe III.

CREDORES CLASSE III - TOP 10	PREVISTO	REALIZADO	VARIAÇÃO
VALORIZA AGRONEGÓCIOS LTDA	10.000,00	10.000,00	100,00%
TELEFONICA BRASIL S.A.	10.000,00	10.000,00	100,00%
SUZANO PAPEL E CELULOSE S.A	10.000,00	10.000,00	100,00%
LABATE PAPÉIS ,MÁQ.SUPR.LTDA	10.000,00	10.000,00	100,00%
THOMSON REUTERS BRASIL	10.000,00	10.000,00	100,00%
JAPI MANUTENCAO DE AERONAVES LTDA	10.000,00	10.000,00	100,00%
PRICEWATERHOUSECOOPERS AUDITORES	10.000,00	10.000,00	100,00%
NUTRIMENTAL S.A	10.000,00	10.000,00	100,00%
MIC CONTABILIDADE LTDA	9.667,94	9.667,94	100,00%
MARCOFFEE COMERCIAL E SERVICOS LTDA	9.515,10	9.515,10	100,00%
<b>Total Geral</b>	<b>99.183,05</b>	<b>99.183,04</b>	<b>100,00%</b>





## ANÁLISE DE CUMPRIMENTO DO PLANO – CLASSE IV – ME/EPP

Na Classe IV, todos os credores estão com recebimentos dentro do que consta no PRJ para o mês de junho.

<b>CREDORES CLASSE IV - TOP 10</b>	<b>PREVISTO</b>	<b>REALIZADO</b>	<b>VARIAÇÃO</b>
EPIMMAN SERVIÇOS	9.582,00	9.582,00	100,00%
ASTEC ASSESSORIA DE SEGURANÇA S/S	6.693,00	6.693,00	100,00%
AUTO ELETRICA WE LTDA - ME	6.095,65	6.095,65	100,00%
NEW CARD SOLUTIONS LTDA - ME	6.030,00	6.030,00	100,00%
CARDNET SUL TECNOLOGIA EM CARTOES L	5.332,38	5.332,38	100,00%
M & E CONTROLE DE PRAGAS EIRELI EPP	5.268,63	5.268,63	100,00%
AGECON SOLUCOES CONTABEIS - EPP	5.187,70	5.187,70	100,00%
OFSETE MATERIAIS GRAFICOS EIRELI	5.050,65	5.050,65	100,00%
PUNTO VIAGENS E TURISMO LTDA - ME	4.182,16	4.182,16	100,00%
DELIVERY DA TERRA LTDA. - ME	3.985,80	3.985,80	100,00%
<b>Total Geral</b>	<b>57.407,97</b>	<b>57.407,97</b>	<b>100,00%</b>



# ANÁLISE DE CUMPRIMENTO DO PLANO – CREDORES QUE NÃO INFORMARAM DADOS BANCÁRIOS

Lista dos 10 maiores credores sem dados bancários informados totaliza, em junho, uma previsão de R\$ 860 mil. Contudo, não houve pagamentos realizados para esses credores até o presente momento.

CREDORES SEM DADOS BANCARIOS INFORMADOS	PREVISTO	REALIZADO	VARIAÇÃO
MAURICIO GONÇALVES MOREIRA	181.800,00	0,00	0,00%
MARCELINO FERREIRA LIMA	181.800,00	0,00	0,00%
ALESSANDRO FERREIRA DE MORAES	145.096,54	0,00	0,00%
JULECI MESSIAS CANDIDO	114.708,02	0,00	0,00%
ROSANA SAMPAIO MAROSTICA BENEDETTI	68.019,02	0,00	0,00%
FRANCISCO SILVA SANTOS	55.000,00	0,00	0,00%
MAKSON RAMON PEREIRA DA SILVA	37.053,76	0,00	0,00%
JEFERSON PASSOS VALE	30.944,55	0,00	0,00%
AILTON DE LIMA	23.562,45	0,00	0,00%
LUAN OLIVEIRA DA SILVA	21.942,67	0,00	0,00%
<b>Total Geral</b>	<b>859.927,01</b>	<b>0,00</b>	<b>0,00%</b>



# ANÁLISE DE CUMPRIMENTO DO PLANO - LISTAGEM POR ANO DE VALORES A PAGAR POR CLASSE

ANO	Classe I	Classe II	Classe III	Classe IV
2020				5.236,70
2021	15.466,08		32,26	209.030,10
2022	16.744.542,17	251.078.223,56	849.965,44	31.094,09
2024	6.403,41		32.089,09	312,80
2025	15.368,18		77.013,82	750,73
2026	38.420,46		192.534,56	1.876,83
2027	70.693,65		354.263,59	3.453,36
2028	70.693,65		354.263,59	3.453,36
2029	70.693,65		354.263,59	3.453,36
2030	70.693,65		354.263,59	3.453,36
2031	201.323,21		1.008.881,09	9.834,57
2032	224.119,35		1.123.118,26	10.948,16
<b>Total Geral</b>	<b>17.528.417,44</b>	<b>251.078.223,56</b>	<b>4.700.688,89</b>	<b>282.897,43</b>

Conforme PRJ aprovado em Assembleia Geral de Credores, há previsão de pagamento de R\$ 274 milhões nos próximos anos, até 2032. Dentro disso, R\$ 17,5 milhões são para a classe I, R\$ 251 milhões para a classe II, R\$ 4,7 milhões para a classe III e R\$ 283 mil para a classe IV. O ano de 2022 é o que mais vai exigir de pagamentos no período, representando sozinho R\$ 269 milhões (98%).



**Adm Judicial**

# RMA JUNHO/2022

**AC PROTEÍNA AGROPECUÁRIA S.A. - AC  
AGRO MERCANTIL S.A. - BMK PRÓ  
INDÚSTRIA GRÁFICA LTDA. -  
BRASVENDING COMERCIAL S.A. - CIA  
AMAZON BR AGROPECUÁRIA - AC  
PRODUTOS ALIMENTÍCIOS LTDA.**

**Alexandre Borges Leite**

Administrador Judicial

OAB/SP 213.111

 16 3505 0000

 [www.bladmjudicial.com.br](http://www.bladmjudicial.com.br)

