



Número: **5000028-22.2020.8.13.0040**

Classe: **[CÍVEL] RECUPERAÇÃO JUDICIAL**

Órgão julgador: **1ª Vara Cível da Comarca de Araxá**

Última distribuição : **07/01/2020**

Valor da causa: **R\$ 300.000.000,00**

Assuntos: **Administração judicial**

Segredo de justiça? **NÃO**

Justiça gratuita? **NÃO**

Pedido de liminar ou antecipação de tutela? **SIM**

Partes	Advogados
A C PRODUTOS ALIMENTICIOS LTDA (AUTOR)	
	EDUARDO TAKEMI DUTRA DOS SANTOS KATAOKA (ADVOGADO)
CIA. AMAZON BR AGROPECUARIA (AUTOR)	
	EDUARDO TAKEMI DUTRA DOS SANTOS KATAOKA (ADVOGADO)
BRASVENDING COMERCIAL S.A. (AUTOR)	
	JAIR ANESIO DOS SANTOS (ADVOGADO) EDUARDO LUCENA DA SILVA (ADVOGADO) ANA CRISTINA FISCHER DELL OSO (ADVOGADO) EDUARDO TAKEMI DUTRA DOS SANTOS KATAOKA (ADVOGADO)
BMK PRO INDUSTRIA GRAFICA LTDA (AUTOR)	
	REGINA PAULA SANTANA (ADVOGADO) HELLEM RAYANA COSTA ROSA (ADVOGADO) EDUARDO TAKEMI DUTRA DOS SANTOS KATAOKA (ADVOGADO)
AC PROTEINA AGROPECUARIA S/A (AUTOR)	
	VANESSA CRISTINA FREUA FONTES (ADVOGADO) RAIANE CRISTINA FERREIRA DE AQUINO (ADVOGADO) HELLEM RAYANA COSTA ROSA (ADVOGADO) EDUARDO TAKEMI DUTRA DOS SANTOS KATAOKA (ADVOGADO)
AC AGRO MERCANTIL S.A. (AUTOR)	
	HENRIQUE SILVA DE FARIA (ADVOGADO) VANESSA CRISTINA FREUA FONTES (ADVOGADO) EDUARDO TAKEMI DUTRA DOS SANTOS KATAOKA (ADVOGADO)

Outros participantes	
GERALDO RIBEIRO DE MENDONCA JUNIOR (TERCEIRO INTERESSADO)	
	CAMILA FONTENELE SANTOS (ADVOGADO) ERICO MARQUES LOIOLA (ADVOGADO) ANA LIGIA RIBEIRO DE MENDONCA (ADVOGADO)

LUCIANA APARECIDA DE SOUZA SILVA (TERCEIRO INTERESSADO)	
	JOAO SMOLII (ADVOGADO)
LUIZ CARLOS FIGUEIREDO (TERCEIRO INTERESSADO)	
	LUCIANO ALVES DE FARIA (ADVOGADO) TATIANY DA PAIXAO SACHETTI BITTENCOURT (ADVOGADO) ANTONIO PAULO LUZZI (ADVOGADO)
LUCAS DONIZETTI DA SILVA CORONADO (TERCEIRO INTERESSADO)	
	NATALIA GASPAR TOSATO (ADVOGADO)
ZERO CINCO UM CAPITAL GESTAO DE RECURSOS LTDA. (TERCEIRO INTERESSADO)	
	EMANUELLY DE OLIVEIRA (ADVOGADO)
SOLANGE SOUZA SANTOS (TERCEIRO INTERESSADO)	
	REGINA PAULA SANTANA (ADVOGADO) FATIMA REGINA FORTUNATO SARTORIO FERREIRA (ADVOGADO)
VIGOR ALIMENTOS S.A (TERCEIRO INTERESSADO)	
	THIAGO MAHFUZ VEZZI (ADVOGADO)
RAFAEL FERREIRA DE JESUS (TERCEIRO INTERESSADO)	
	ELIDA PEREIRA MENDES (ADVOGADO)
TRATORCASE MAQUINAS AGRICOLAS S/A (TERCEIRO INTERESSADO)	
	JOSE MARCOS CARRASCO (ADVOGADO)
ECOLAB QUIMICA LTDA (TERCEIRO INTERESSADO)	
	DANIEL BLIKSTEIN (ADVOGADO)
SUPERMERCADO COGAL IMPORTACAO E EXPORTACAO LTDA (TERCEIRO INTERESSADO)	
	PAULO EMILIO MONTEIRO DE MAGALHAES (ADVOGADO)
MARCIUS TEMPERANI (TERCEIRO INTERESSADO)	
	CARLOS AUGUSTO CORDEIRO NETO (ADVOGADO)
THIAGO DESTRO DE OLIVEIRA BARONE (TERCEIRO INTERESSADO)	
	CARLOS AUGUSTO CORDEIRO NETO (ADVOGADO)
ELIAS FERREIRA CAIXETA (TERCEIRO INTERESSADO)	
	ALDO DE SOUSA NETO (ADVOGADO) MATHEUS PIMENTA DE FREITAS CARDOSO (ADVOGADO) RAFAEL DE ALENCAR ARARIPE CARNEIRO (ADVOGADO)
DAVID RECK (TERCEIRO INTERESSADO)	
	CARLOS AUGUSTO CORDEIRO NETO (ADVOGADO)
ALESSANDRO RIBAS DE LIMA FREITAS (TERCEIRO INTERESSADO)	
	CAMILA GONCALVES DE JESUS (ADVOGADO)
LKM TECNOLOGIA LTDA (TERCEIRO INTERESSADO)	
	LUIZ HENRIQUE DE CASTRO LEONARDI (ADVOGADO)
JAIRO CELSON RAMPELOTTI (TERCEIRO INTERESSADO)	
	MAURO VIGNOTTI (ADVOGADO)
JAIME CÉZAR RAMPELOTTI (TERCEIRO INTERESSADO)	
	MAURO VIGNOTTI (ADVOGADO)
JOÃO CLÁUDIO RAMPELOTTI (TERCEIRO INTERESSADO)	

	MAURO VIGNOTTI (ADVOGADO)
JOSÉ CARLOS RAMPELOTTI (TERCEIRO INTERESSADO)	
	MAURO VIGNOTTI (ADVOGADO)
JAPI MANUTENCAO DE AERONAVES LTDA (TERCEIRO INTERESSADO)	
	ARIANE ROBERTA DOS SANTOS (ADVOGADO) MARIA LUCIA RUIVO DE OLIVEIRA VASCONCELLOS (ADVOGADO) EDNEY B SAMPAIO DUARTE JUNIOR (ADVOGADO)
SIDNEI XAVIER (TERCEIRO INTERESSADO)	
	JAIR ANESIO DOS SANTOS (ADVOGADO)
FRANCISCO FERREIRA REZENDE (TERCEIRO INTERESSADO)	
	HELSON PEREIRA REZENDE (ADVOGADO)
REDE OK SERVICOS DE TECNOLOGIA E CREDITO LTDA (TERCEIRO INTERESSADO)	
	JULIANA CARDOSO MORAES (ADVOGADO)
ANGELO ALEXANDRE MOTA DOS SANTOS (TERCEIRO INTERESSADO)	
	BRUNA MAGALHAES SANTINI (ADVOGADO)
MAESTRO LOCADORA DE VEICULOS S.A. (TERCEIRO INTERESSADO)	
	RAFAEL ELIAS TABOADA (ADVOGADO)
Ativos Especiais II (TERCEIRO INTERESSADO)	
	ALFREDO ZUCCA NETO (ADVOGADO)
YGOR ALESSANDRO DE MOURA (TERCEIRO INTERESSADO)	
	BRUNO OLIVEIRA CASTRO (ADVOGADO)
WALDIR ANTÔNIO SERAFIM DA SILVA FILHO (TERCEIRO INTERESSADO)	
	BRUNO OLIVEIRA CASTRO (ADVOGADO)
MICHELE SLONGO MARQUES RICARDO (TERCEIRO INTERESSADO)	
	BRUNO OLIVEIRA CASTRO (ADVOGADO)
JOSE MARCELINO DE ARAUJO (TERCEIRO INTERESSADO)	
	LUIZ GUILHERME DE MELO BORGES (ADVOGADO)
DELLAS COMERCIO E TRANSPORTES LTDA (TERCEIRO INTERESSADO)	
	JOSE CLAUDINEI SILVA (ADVOGADO)
ANA CLAUDIA RIBEIRO DE SOUSA (TERCEIRO INTERESSADO)	
	BENICIO DE PAULA SOUSA (ADVOGADO)
RICHARD LEIZER TOUITOU (TERCEIRO INTERESSADO)	
	IVO WAISBERG (ADVOGADO) JOEL LUIS THOMAZ BASTOS (ADVOGADO)
RUDY BERAHA (TERCEIRO INTERESSADO)	
	IVO WAISBERG (ADVOGADO) JOEL LUIS THOMAZ BASTOS (ADVOGADO)
VALORIZA AGRONEGOCIOS LTDA (TERCEIRO INTERESSADO)	

	POLLYANA CRISTINA PEREIRA BORGES (ADVOGADO) CRISTIANO CORREA NUNES (ADVOGADO)
ROGIMÁRIO CHAVES GUSMÃO (TERCEIRO INTERESSADO)	
	MARIA APARECIDA FERNANDES DOS SANTOS (ADVOGADO)
VFS ELETRÔNICO DE ALARME LTDA BRASIL S/A (TERCEIRO INTERESSADO)	
	VALDIR DE CARVALHO FILHO (ADVOGADO)
DANILO TEIXEIRA DA SILVA (TERCEIRO INTERESSADO)	
	NATHALIA MOTA BORGES (ADVOGADO) GABRIEL SANTOS LEMOS (ADVOGADO) LEONARDO GUIMARAES BORGES (ADVOGADO) PAULO ROBERTO SANTOS (ADVOGADO)
WALTER EUSTAQUIO XAVIER JUNIOR (TERCEIRO INTERESSADO)	
	NATHALIA MOTA BORGES (ADVOGADO) GABRIEL SANTOS LEMOS (ADVOGADO) LEONARDO GUIMARAES BORGES (ADVOGADO) PAULO ROBERTO SANTOS (ADVOGADO)
ANA LUIZA PIMENTA BATISTA (TERCEIRO INTERESSADO)	
	NATHALIA MOTA BORGES (ADVOGADO) GABRIEL SANTOS LEMOS (ADVOGADO) LEONARDO GUIMARAES BORGES (ADVOGADO) PAULO ROBERTO SANTOS (ADVOGADO)
ELELIANE BORGES GONCALVES (TERCEIRO INTERESSADO)	
	NATHALIA MOTA BORGES (ADVOGADO) GABRIEL SANTOS LEMOS (ADVOGADO) LEONARDO GUIMARAES BORGES (ADVOGADO) PAULO ROBERTO SANTOS (ADVOGADO)
ISLEY CRISTINA DA COSTA (TERCEIRO INTERESSADO)	
	NATHALIA MOTA BORGES (ADVOGADO) GABRIEL SANTOS LEMOS (ADVOGADO) LEONARDO GUIMARAES BORGES (ADVOGADO) PAULO ROBERTO SANTOS (ADVOGADO)
FERNANDO RIBEIRO DA SILVEIRA (TERCEIRO INTERESSADO)	
	NATHALIA MOTA BORGES (ADVOGADO) GABRIEL SANTOS LEMOS (ADVOGADO) LEONARDO GUIMARAES BORGES (ADVOGADO) PAULO ROBERTO SANTOS (ADVOGADO)
ANDERSON LOPES BAPTISTA (TERCEIRO INTERESSADO)	
	NATHALIA MOTA BORGES (ADVOGADO) GABRIEL SANTOS LEMOS (ADVOGADO) LEONARDO GUIMARAES BORGES (ADVOGADO) PAULO ROBERTO SANTOS (ADVOGADO)
FABIA DE MOURA TAVARES (TERCEIRO INTERESSADO)	
	NATHALIA MOTA BORGES (ADVOGADO) GABRIEL SANTOS LEMOS (ADVOGADO) LEONARDO GUIMARAES BORGES (ADVOGADO) PAULO ROBERTO SANTOS (ADVOGADO)

ROGIMARIO CHAVES GUSMAO (TERCEIRO INTERESSADO)	
	MARIA APARECIDA FERNANDES DOS SANTOS (ADVOGADO)
CALCARIO NOROESTE LTDA (TERCEIRO INTERESSADO)	
	PATRICIA DANIELE MOREIRA (ADVOGADO)
APARECIDA DE FATIMA RODRIGUES FORTESA (TERCEIRO INTERESSADO)	
	ANA PAULA SMIDT LIMA (ADVOGADO)
VFS SISTEMA ELETRONICO DE ALARME LTDA (TERCEIRO INTERESSADO)	
	VALDIR DE CARVALHO FILHO (ADVOGADO)
PRAVDA INVESTIMENTOS LTDA. (TERCEIRO INTERESSADO)	
	DAVISON GONCALVES DO NASCIMENTO (ADVOGADO)
FOTOGRAV FOTOPOLIMEROS LTDA (TERCEIRO INTERESSADO)	
	MARIO ROBERTO RODRIGUES LIMA (ADVOGADO)
PETRONAS LUBRIFICANTES BRASIL S.A (TERCEIRO INTERESSADO)	
	PEDRO HENRIQUE RAMOS BORGHY (ADVOGADO)
RAFAEL NUNES PEREIRA (TERCEIRO INTERESSADO)	
	TATIANE SILVA SOUZA (ADVOGADO) JESSICA MENDES DA SILVA (ADVOGADO) AMANDA GUIMARAES ROSA (ADVOGADO)
FLOEMA SOLUCOES NUTRICIONAIS DE CULTIVOS LTDA (TERCEIRO INTERESSADO)	
	DAFILA BIANCA CAMARGOS (ADVOGADO)
EUROSTAR PRODUTOS GRAFICOS E COMUNICACAO VISUAL LTDA. (TERCEIRO INTERESSADO)	
	DEBORAH SANCHES LOESER (ADVOGADO)
SP SMART COMERCIO, IMPORTACAO E SERVICOS DE INFORMATICA EIRELI - EPP (TERCEIRO INTERESSADO)	
	FERNANDO LEME SANCHES (ADVOGADO)
REGIANE PATRICIA COMBINATO (TERCEIRO INTERESSADO)	
	EDSON BORGES LOURENCO (ADVOGADO) CESAR AUGUSTO SAFFA BATISTA (ADVOGADO)
SERVICO NACIONAL DE APRENDIZAGEM INDUSTRIAL (TERCEIRO INTERESSADO)	
	GUSTAVO HENRIQUE FILIPINI (ADVOGADO) PRISCILLA DE HELD MENA BARRETO SILVEIRA (ADVOGADO)
INDUSTRIA GRAFICA FORONI LTDA (TERCEIRO INTERESSADO)	
	LUIZ FERNANDO MAIA (ADVOGADO)
TARDIOLI LIMA SOCIEDADE DE ADVOGADOS (TERCEIRO INTERESSADO)	
	BRUNO DA COSTA ROSSIN (ADVOGADO) ANDREIA REGINA VIOLA (ADVOGADO) FERNANDO TARDIOLI LUCIO DE LIMA (ADVOGADO)

YHWH NEGOCIOS E PARTICIPACOES LTDA.- (TERCEIRO INTERESSADO)	
	EDUARDO SOARES LACERDA NEME (ADVOGADO)
VANESSA FERNANDES FERREIRA (TERCEIRO INTERESSADO)	
	ANA CRISTINA FISCHER DELL OSO (ADVOGADO)
ELIAS FERREIRA CAIXETA (TERCEIRO INTERESSADO)	
	GILSON LANGARO DIPP (ADVOGADO) MATHEUS PIMENTA DE FREITAS CARDOSO (ADVOGADO) RAFAEL DE ALENCAR ARARIPE CARNEIRO (ADVOGADO) ANA GABRIELA OLIVEIRA MORAES (ADVOGADO) ALDO DE SOUSA NETO (ADVOGADO)
VIVIAN SERAIDARIAN (TERCEIRO INTERESSADO)	
	JULIANA FULGENCIO BOTELHO GUIMARAES (ADVOGADO)
LEVON SERAIDARIAN (TERCEIRO INTERESSADO)	
	JULIANA FULGENCIO BOTELHO GUIMARAES (ADVOGADO)
HOVSEP SERAIDARIAN (TERCEIRO INTERESSADO)	
	JULIANA FULGENCIO BOTELHO GUIMARAES (ADVOGADO)
RAISA NASCIMENTO DOS SANTOS (TERCEIRO INTERESSADO)	
	JULIANA DA SILVA FELISBINO (ADVOGADO) CAROLINE DE ALMEIDA PASSOS (ADVOGADO)
ADRIANA FERREIRA ALBUQUERQUE (TERCEIRO INTERESSADO)	
	ALEXSANDRA AZEVEDO DO FOJO (ADVOGADO) RENATO BLOTTA DELL OSO (ADVOGADO) ANA CRISTINA FISCHER DELL OSO (ADVOGADO)
MONALISA RODRIGUES DE SOUSA (TERCEIRO INTERESSADO)	
	ALEXSANDRA AZEVEDO DO FOJO (ADVOGADO) NICOLA FAUSTO DELL OSO (ADVOGADO) ANA CRISTINA FISCHER DELL OSO (ADVOGADO)
WELQUER PEREIRA DE AGUIAR (TERCEIRO INTERESSADO)	
	MONIQUE SILVA NUNES (ADVOGADO)
RICARDO NOGUEIRA DE OLIVEIRA (TERCEIRO INTERESSADO)	
	MONIQUE SILVA NUNES (ADVOGADO)
ODAIR VILAS BOAS LOPES (TERCEIRO INTERESSADO)	
	MONIQUE SILVA NUNES (ADVOGADO)
JOSE MAURICIO SOUZA DA SILVA (TERCEIRO INTERESSADO)	
	MONIQUE SILVA NUNES (ADVOGADO)
FERNANDA GOMES BRAGA (TERCEIRO INTERESSADO)	
	MONIQUE SILVA NUNES (ADVOGADO)
LUCIENE ROCHA GOMES (TERCEIRO INTERESSADO)	
	MONIQUE SILVA NUNES (ADVOGADO)
ELENI APARECIDA REGO (TERCEIRO INTERESSADO)	
	MONIQUE SILVA NUNES (ADVOGADO)

FLAVIO CRUZ (TERCEIRO INTERESSADO)	
	MONIQUE SILVA NUNES (ADVOGADO)
CELSON BRITO DOS SANTOS (TERCEIRO INTERESSADO)	
	MONIQUE SILVA NUNES (ADVOGADO)
NUTRIMENTAL SA INDUSTRIA E COMERCIO DE ALIMENTOS (TERCEIRO INTERESSADO)	
	JAQUELINE BALDISSERA (ADVOGADO) KAREN MELISSA PAULI (ADVOGADO) ARTHUR CARLOS PERALTA NETO (ADVOGADO)
AEROPREST COMERCIO DE DERIVADOS DE PETROLEO LTDA (TERCEIRO INTERESSADO)	
	RAPHAEL GODINHO PEREIRA (ADVOGADO)
AMERICO RODRIGUES DE LIMA (TERCEIRO INTERESSADO)	
	JEAN MATHEUS CAMPOS CORDEIRO (ADVOGADO)
JULIANA APARECIDA GUIMARAES (TERCEIRO INTERESSADO)	
	FRANCISCO DE SOUSA MOURA (ADVOGADO)
JULIANA JANIRA DE PAIVA COSTA (TERCEIRO INTERESSADO)	
	EDSON BORGES LOURENCO (ADVOGADO) CESAR AUGUSTO SAFFA BATISTA (ADVOGADO)
LEANDRO SOUZA DA SILVA (TERCEIRO INTERESSADO)	
	EDSON BORGES LOURENCO (ADVOGADO) CESAR AUGUSTO SAFFA BATISTA (ADVOGADO)
GISELE SOARES DOS SANTOS (TERCEIRO INTERESSADO)	
	EDSON BORGES LOURENCO (ADVOGADO) CESAR AUGUSTO SAFFA BATISTA (ADVOGADO)
MARIA ELIZABETE GONÇALVES AQUINO (TERCEIRO INTERESSADO)	
	EDSON BORGES LOURENCO (ADVOGADO) CESAR AUGUSTO SAFFA BATISTA (ADVOGADO)
JAIR RAMOS DE JESUS (TERCEIRO INTERESSADO)	
	JONAS FIGUEIREDO DE OLIVEIRA (ADVOGADO)
PRICEWATERHOUSECOOPERS AUDITORES INDEPENDENTES (TERCEIRO INTERESSADO)	
	ALESSANDRA PIRES FICHE DE OLIVEIRA (ADVOGADO) THIAGO LOPES CORTE REAL (ADVOGADO) HELOISE MORAES SOUZA (ADVOGADO)
SERGIO ALMEIDA MATOS GONCALVES (TERCEIRO INTERESSADO)	
	DIOGO SOARES GONCALVES BOTELHO (ADVOGADO)
ODONTOPREV S.A. (TERCEIRO INTERESSADO)	
	ANDRE MUNTOREANU MARREY (ADVOGADO)
MISLENE DAMASIO (TERCEIRO INTERESSADO)	
	FERNANDO RIBEIRO DE SOUZA PAULINO (ADVOGADO)
ANTÔNIO MARTINS DE FREITAS (TERCEIRO INTERESSADO)	
	CARLOS PEREIRA DE CARVALHO JUNIOR (ADVOGADO)
NORSA REFRIGERANTES S.A (TERCEIRO INTERESSADO)	
	JOAO LOYO DE MEIRA LINS (ADVOGADO)

HP FINANCIAL SERVICES ARRENDAMENTO MERCANTIL S.A. (TERCEIRO INTERESSADO)	
	JOSE AUGUSTO DE ARAUJO LEAL (ADVOGADO)
TATIANA CONCEICAO SILVA (TERCEIRO INTERESSADO)	
	ANA CRISTINA FISCHER DELL OSO (ADVOGADO)
TATIANE DE ALMEIDA (TERCEIRO INTERESSADO)	
	ANA CRISTINA FISCHER DELL OSO (ADVOGADO)
SANDRA NASCIMENTO MARQUES (TERCEIRO INTERESSADO)	
	ANA CRISTINA FISCHER DELL OSO (ADVOGADO)
MARISVALDA APARECIDA VIEIRA ARAUJO (TERCEIRO INTERESSADO)	
	ANA CRISTINA FISCHER DELL OSO (ADVOGADO)
IZONETE ADALGIZA DA SILVA LEITE (TERCEIRO INTERESSADO)	
	ANA CRISTINA FISCHER DELL OSO (ADVOGADO)
ADRIANA FERREIRA DOS SANTOS (TERCEIRO INTERESSADO)	
	ANA CRISTINA FISCHER DELL OSO (ADVOGADO)
RONALDO SOUZA NEVES (TERCEIRO INTERESSADO)	
	AMARILDO MARTINS FERRAZ (ADVOGADO)
ALGAR MULTIMIDIA S/A (TERCEIRO INTERESSADO)	
	DANIELA NEVES HENRIQUE (ADVOGADO)
B. B. A. INDUSTRIA E COMERCIO IMPORTACAO E EXPORTACAO LTDA (TERCEIRO INTERESSADO)	
	ROGERIO SIULYS (ADVOGADO) ANA PAULA BORIN (ADVOGADO)
PEPSICO DO BRASIL LTDA (TERCEIRO INTERESSADO)	
	GUILHERME MATOS CARDOSO (ADVOGADO) GUSTAVO LORENZI DE CASTRO (ADVOGADO)
PAULO HORTO LEILOES LTDA (TERCEIRO INTERESSADO)	
	CLEVERSON ANTONIO CREMONEZ (ADVOGADO)
SUZANO S/A (TERCEIRO INTERESSADO)	
	WILLIAM CARMONA MAYA (ADVOGADO)
BRUNO ALBERTINO DE LIMA (TERCEIRO INTERESSADO)	
	ELAINE GOMES DE LIMA (ADVOGADO) OTAVIO CELSO RODEGUERO (ADVOGADO)
ANDRE GUSTAVO DEPIERI (TERCEIRO INTERESSADO)	
	MONICA BURALLI REZENDE (ADVOGADO) ANA ANTONIA FERREIRA DE MELO ROSSI (ADVOGADO)
MARCELONE FERREIRA DO ROSARIO (TERCEIRO INTERESSADO)	
	ISABELA CALDEIRA COSTA (ADVOGADO) KERLLY NEIVA REZENDE (ADVOGADO) ALBERTO JUNIO DE CASTRO CHAVES (ADVOGADO)
ALESSANDRO FERREIRA DE MORAES (TERCEIRO INTERESSADO)	
	ISABELA CALDEIRA COSTA (ADVOGADO) KERLLY NEIVA REZENDE (ADVOGADO) ALBERTO JUNIO DE CASTRO CHAVES (ADVOGADO)

LINDOMAR GONCALVES DA SILVA (TERCEIRO INTERESSADO)	
	ISABELA CALDEIRA COSTA (ADVOGADO) KERLLY NEIVA REZENDE (ADVOGADO) ALBERTO JUNIO DE CASTRO CHAVES (ADVOGADO)
JOSE JOAQUIM RODRIGUES (TERCEIRO INTERESSADO)	
	ISABELA CALDEIRA COSTA (ADVOGADO) KERLLY NEIVA REZENDE (ADVOGADO) ALBERTO JUNIO DE CASTRO CHAVES (ADVOGADO)
JOAO ROBERTO ALVES RODRIGUES (TERCEIRO INTERESSADO)	
	ISABELA CALDEIRA COSTA (ADVOGADO) KERLLY NEIVA REZENDE (ADVOGADO) ALBERTO JUNIO DE CASTRO CHAVES (ADVOGADO)
AILTON PEREIRA DE SOUZA (TERCEIRO INTERESSADO)	
	ISABELA CALDEIRA COSTA (ADVOGADO) KERLLY NEIVA REZENDE (ADVOGADO) ALBERTO JUNIO DE CASTRO CHAVES (ADVOGADO)
JAIME BRAGA DA CUNHA (TERCEIRO INTERESSADO)	
	ISABELA CALDEIRA COSTA (ADVOGADO) KERLLY NEIVA REZENDE (ADVOGADO) ALBERTO JUNIO DE CASTRO CHAVES (ADVOGADO)
WALTENCIR PEREIRA DA SILVA (TERCEIRO INTERESSADO)	
	ISABELA CALDEIRA COSTA (ADVOGADO) KERLLY NEIVA REZENDE (ADVOGADO) ALBERTO JUNIO DE CASTRO CHAVES (ADVOGADO)
VICENTE PAULA DE ANDRADE (TERCEIRO INTERESSADO)	
	ISABELA CALDEIRA COSTA (ADVOGADO) KERLLY NEIVA REZENDE (ADVOGADO) ALBERTO JUNIO DE CASTRO CHAVES (ADVOGADO)
NELSON PEREIRA DA SILVA (TERCEIRO INTERESSADO)	
	ALBERTO JUNIO DE CASTRO CHAVES (ADVOGADO) ISABELA CALDEIRA COSTA (ADVOGADO) KERLLY NEIVA REZENDE (ADVOGADO)
MARCOS VINICIUS RODRIGUES DE SOUSA (TERCEIRO INTERESSADO)	
	ALBERTO JUNIO DE CASTRO CHAVES (ADVOGADO) ISABELA CALDEIRA COSTA (ADVOGADO) KERLLY NEIVA REZENDE (ADVOGADO)
JOAO GONCALVES CABECEIRA (TERCEIRO INTERESSADO)	
	ALBERTO JUNIO DE CASTRO CHAVES (ADVOGADO) ISABELA CALDEIRA COSTA (ADVOGADO) KERLLY NEIVA REZENDE (ADVOGADO)
ITAMAR BRANDAO LIMA (TERCEIRO INTERESSADO)	
	ALBERTO JUNIO DE CASTRO CHAVES (ADVOGADO) ISABELA CALDEIRA COSTA (ADVOGADO) KERLLY NEIVA REZENDE (ADVOGADO)
ELESANDRO MENDES SANTIAGO (TERCEIRO INTERESSADO)	

	ALBERTO JUNIO DE CASTRO CHAVES (ADVOGADO) ISABELA CALDEIRA COSTA (ADVOGADO) KERLLY NEIVA REZENDE (ADVOGADO)
CLAUDINEY APARECIDO DA CRUZ (TERCEIRO INTERESSADO)	
	ALBERTO JUNIO DE CASTRO CHAVES (ADVOGADO) ISABELA CALDEIRA COSTA (ADVOGADO) KERLLY NEIVA REZENDE (ADVOGADO)
MISLENE DAMÁSIO (TERCEIRO INTERESSADO)	
	FERNANDO RIBEIRO DE SOUZA PAULINO (ADVOGADO)
ANTÔNIO MARTINS DE FREITAS (TERCEIRO INTERESSADO)	
	CARLOS PEREIRA DE CARVALHO JUNIOR (ADVOGADO)
MARILICE ALVES FRANCISCO (TERCEIRO INTERESSADO)	
RAMIRO SEVERINO BARBOSA (TERCEIRO INTERESSADO)	
	JEAN MATHEUS CAMPOS CORDEIRO (ADVOGADO)
AGNALDO DA SILVA (TERCEIRO INTERESSADO)	
	JEAN MATHEUS CAMPOS CORDEIRO (ADVOGADO)
DRUCK CHEMIE BRASIL LTDA (TERCEIRO INTERESSADO)	
	RENATO FONTES ARANTES (ADVOGADO)
RIO DE JANEIRO REFRESCOS LTDA (TERCEIRO INTERESSADO)	
	FERNANDO CORREA DA SILVA (ADVOGADO)
ESCANDINAVIA VEICULOS LTDA (TERCEIRO INTERESSADO)	
	MARCELO SEMEDO BARCO (ADVOGADO)
CONSORCIO OPERACIONAL DO TRANSPORTE COLETIVO DE PASSAGEIROS POR ONIBUS DO MUNICIPIO DE BELO HORIZONTE (TERCEIRO INTERESSADO)	
	CAROLINA COSTA LEONEL (ADVOGADO) RONALDO MARIANI BITTENCOURT (ADVOGADO) DENIO MOREIRA DE CARVALHO JUNIOR (ADVOGADO)
LEVTON MANUTENCAO EIRELI (TERCEIRO INTERESSADO)	
	ALEXANDRE CHRISTIAN SOUZA DA COSTA (ADVOGADO)
EPOF EMPREENDIMENTOS E PARTICIPACOES IMOBILIARIAS LTDA (TERCEIRO INTERESSADO)	
	EDUARDO CASSIO CINELLI (ADVOGADO)
DISTRIBUIDORA RIO BRANCO DE PETROLEO LTDA (TERCEIRO INTERESSADO)	
	PAMELA PRISCILA RODRIGUES SILVA (ADVOGADO) PAULA VILELA ARABE (ADVOGADO)
JOSE EURILIO SILVA FILHO (TERCEIRO INTERESSADO)	
	JOSE EURILIO SILVA FILHO (ADVOGADO)
TRISOLO COMERCIO E REPRESENTACAO DE PRODUTOS AGRICOLAS LTDA (TERCEIRO INTERESSADO)	
	ELSON FERREIRA DE SOUSA (ADVOGADO)
TELEMAR NORTE LESTE S/A. - EM RECUPERACAO JUDICIAL (TERCEIRO INTERESSADO)	
	FLAVIA NEVES NOU DE BRITO (ADVOGADO)
JADLOG LOGISTICA LTDA (FISCAL DA LEI)	
	ANDREIA CHRISTINA RISSON OLIVEIRA (ADVOGADO)

VIVIANE SANTOS BARBOSA (TERCEIRO INTERESSADO)	
	RAFAEL DE SOUZA LINO (ADVOGADO)
WELDER MOURA DA SILVA (TERCEIRO INTERESSADO)	
	JULIO CESAR NASCIMENTO DE FARIA (ADVOGADO) JECKSON ANGELO DE SOUZA (ADVOGADO) SANDRA REGINA BATISTA DA MOTA (ADVOGADO)
VANILSON SOUZA ALVES (TERCEIRO INTERESSADO)	
	JULIO CESAR NASCIMENTO DE FARIA (ADVOGADO) JECKSON ANGELO DE SOUZA (ADVOGADO) SANDRA REGINA BATISTA DA MOTA (ADVOGADO)
URANDIR MARIANO TERRA JUNIOR (TERCEIRO INTERESSADO)	
	JULIO CESAR NASCIMENTO DE FARIA (ADVOGADO) JECKSON ANGELO DE SOUZA (ADVOGADO) SANDRA REGINA BATISTA DA MOTA (ADVOGADO)
MARIA ESTELA COELHO (TERCEIRO INTERESSADO)	
	JULIO CESAR NASCIMENTO DE FARIA (ADVOGADO) JECKSON ANGELO DE SOUZA (ADVOGADO) SANDRA REGINA BATISTA DA MOTA (ADVOGADO)
JAQUELINE CRISTINA DA SILVA (TERCEIRO INTERESSADO)	
	JULIO CESAR NASCIMENTO DE FARIA (ADVOGADO) JECKSON ANGELO DE SOUZA (ADVOGADO) SANDRA REGINA BATISTA DA MOTA (ADVOGADO)
FABIO KISS (TERCEIRO INTERESSADO)	
	JULIO CESAR NASCIMENTO DE FARIA (ADVOGADO) JECKSON ANGELO DE SOUZA (ADVOGADO) SANDRA REGINA BATISTA DA MOTA (ADVOGADO)
CLARO S/A (TERCEIRO INTERESSADO)	
	JOSE HENRIQUE CANCADO GONCALVES (ADVOGADO)
FABIO JOSE DOS SANTOS (TERCEIRO INTERESSADO)	
	JULIO CESAR NASCIMENTO DE FARIA (ADVOGADO) JECKSON ANGELO DE SOUZA (ADVOGADO) SANDRA REGINA BATISTA DA MOTA (ADVOGADO)
TECHCOLLOR INDUSTRIA DE RESINAS PLASTICAS LTDA (TERCEIRO INTERESSADO)	
	MARIANA NETTO DE ALMEIDA (ADVOGADO) TOSHINOBU TASOKO (ADVOGADO)
TOMAS MASSAO TANOUE (TERCEIRO INTERESSADO)	
	DANIELA RAMOS MARINHO GOMES (ADVOGADO)
MARLON MÂNICA (TERCEIRO INTERESSADO)	
	PEDRO ARAUJO (ADVOGADO)
MARCIA MANICA BOSCHINI (TERCEIRO INTERESSADO)	
	PEDRO ARAUJO (ADVOGADO)
VIVIANE SANTOS BARBOSA (TERCEIRO INTERESSADO)	
	RAFAEL DE SOUZA LINO (ADVOGADO)
BANCO DO BRASIL SA (TERCEIRO INTERESSADO)	
	RICARDO LOPES GODOY (ADVOGADO)
RICOH BRASIL S.A. (TERCEIRO INTERESSADO)	
	NELSON WILIANS FRATONI RODRIGUES (ADVOGADO)
LUCELIA LINHARES LAGE MOTA (TERCEIRO INTERESSADO)	

	EDUARDO DINIZ (ADVOGADO)
ANTERIO MANICA (TERCEIRO INTERESSADO)	
	PEDRO ARAUJO (ADVOGADO)
CELSO MANICA (TERCEIRO INTERESSADO)	
	PEDRO ARAUJO (ADVOGADO)
FRANCISCO GONCALVES BASTOS FILHO (TERCEIRO INTERESSADO)	
	ELIANA ALVES IOGI SEVILLA (ADVOGADO)
ODAIR CASSIANO SANT ANNA JUNIOR (TERCEIRO INTERESSADO)	
	ELIANA ALVES IOGI SEVILLA (ADVOGADO)
LEANDRO BENEDITO BARBOSA (TERCEIRO INTERESSADO)	
	ORLANDO DE SOUZA (ADVOGADO)
ARNALDO RODRIGUES (TERCEIRO INTERESSADO)	
	CESAR AUGUSTO SAFFA BATISTA (ADVOGADO)
ANTONIO PEREIRA DA SILVA (TERCEIRO INTERESSADO)	
	MARCELO LIMA DE AGUIAR (ADVOGADO)
BANCO SANTANDER (BRASIL) S.A. (TERCEIRO INTERESSADO)	
	BERNARDO DA ALBUQUERQUE MARANHÃO CARNEIRO (ADVOGADO) RICARDO MARTINS AMORIM (ADVOGADO)
ESTADO DE SÃO PAULO (TERCEIRO INTERESSADO)	
	MARIA LIA PINTO PORTO CORONA (ADVOGADO)
MINISTERIO DA FAZENDA (TERCEIRO INTERESSADO)	
ANGELO LUCIANO TORRES (TERCEIRO INTERESSADO)	
DALIZIO PELLEGGATTI JUNIOR (TERCEIRO INTERESSADO)	
	GRAZIELE CAMILLO DE PAULA (ADVOGADO)
JEFFERSON RODRIGUES DA SILVA (TERCEIRO INTERESSADO)	
	ALINE SANTANA DA SILVA (ADVOGADO)
ROGERIO ROBERTO GOMES (TERCEIRO INTERESSADO)	
	EDUARDO LUCENA DA SILVA (ADVOGADO)
MILIANE RODRIGUES DA SILVA (TERCEIRO INTERESSADO)	
	MAIKO BATISTA COSTA (ADVOGADO)
BERNARDO DE OLIVEIRA BORGES (TERCEIRO INTERESSADO)	
	MAIKO BATISTA COSTA (ADVOGADO)
CLAUDIA GONCALVES (TERCEIRO INTERESSADO)	
	MAIKO BATISTA COSTA (ADVOGADO)
MARIA APARECIDA DUARTE (TERCEIRO INTERESSADO)	
	MAIKO BATISTA COSTA (ADVOGADO)
CLAUDETE DOS SANTOS CRUZ (TERCEIRO INTERESSADO)	
	MAIKO BATISTA COSTA (ADVOGADO)
LETICIA APARECIDA SILVA (TERCEIRO INTERESSADO)	
	MAIKO BATISTA COSTA (ADVOGADO)
PRISCILA BORGES COSTA NUNES (TERCEIRO INTERESSADO)	

	MAIKO BATISTA COSTA (ADVOGADO)
MARIA JOSE PARREIRAS RESENDE (TERCEIRO INTERESSADO)	
	MAIKO BATISTA COSTA (ADVOGADO)
FABRICIO MELAO ALVES (TERCEIRO INTERESSADO)	
	MAIKO BATISTA COSTA (ADVOGADO)
RICARDO DIAS (TERCEIRO INTERESSADO)	
	MAIKO BATISTA COSTA (ADVOGADO)
PEDRO DE ALMEIDA FONSECA (TERCEIRO INTERESSADO)	
	MAIKO BATISTA COSTA (ADVOGADO)
SUELI MARIA BORGES DOS REIS (TERCEIRO INTERESSADO)	
	MAIKO BATISTA COSTA (ADVOGADO)
GUSTAVO GOMES ALVES BORGES (TERCEIRO INTERESSADO)	
	MAIKO BATISTA COSTA (ADVOGADO)
PRISCILA RODRIGUES SOARES (TERCEIRO INTERESSADO)	
	MAIKO BATISTA COSTA (ADVOGADO)
ANA LUCIA RIBEIRO DE MENDONCA BOSCHIN (TERCEIRO INTERESSADO)	
	CAMILA FONTENELE SANTOS (ADVOGADO) ERICO MARQUES LOIOLA (ADVOGADO) ANA LIGIA RIBEIRO DE MENDONCA (ADVOGADO)
JOSE LIDIO DE OLIVEIRA (TERCEIRO INTERESSADO)	
	GRAZIELE CAMILLO DE PAULA (ADVOGADO)
AILTON COSTA DA SILVA (TERCEIRO INTERESSADO)	
	LUCIMARIO JOSE DA SILVA (ADVOGADO)
VANESSA SANTOS DE SANTANA (TERCEIRO INTERESSADO)	
	RODRIGO PADOVAM COSTA (ADVOGADO)
BANCO BRADESCO S.A. (TERCEIRO INTERESSADO)	
	MILENA GROSSI DOS SANTOS (ADVOGADO) BRUNO DELGADO CHIARADIA (ADVOGADO)
LEANDRO DE SOUSA SILVA (TERCEIRO INTERESSADO)	
	ERIKA APARECIDA SILVERIO (ADVOGADO)
EVERTON OLIVEIRA DIAS (TERCEIRO INTERESSADO)	
	RAFAEL DE SOUZA LINO (ADVOGADO)
COPY SUPPLY COMERCIAL EIRELI (TERCEIRO INTERESSADO)	
	RAFAEL JUNIOR MENDES BONANI (ADVOGADO)
COPY SUPPLY COMERCIAL EIRELI (TERCEIRO INTERESSADO)	
	RAFAEL JUNIOR MENDES BONANI (ADVOGADO)
FLAVIO LAURENTINO DA SILVA (TERCEIRO INTERESSADO)	
	SANDRA GOMES CORREIA ORTEGA (ADVOGADO)
VANESSA CARDOSO FERREIRA (TERCEIRO INTERESSADO)	

	JACQUELINE RAMON DE ALCANTARA (ADVOGADO) ADRIANA APARECIDA DA SILVA (ADVOGADO) FERNANDO BALEIRA LEO DE OLIVEIRA (ADVOGADO)
INDUSTRIA DE MAQUINAS MIRUNA LTDA (TERCEIRO INTERESSADO)	
	MARCELA FATIMA PASIERPSKI (ADVOGADO) JACKSON ANDRE DE SA (ADVOGADO)
Maria Juliana Araújo Reis (TERCEIRO INTERESSADO)	
	ITAMAR ALVES CORREIA (ADVOGADO)
PEDRO EMANUEL DE ARAUJO MESQUITA (TERCEIRO INTERESSADO)	
	AMANDA VIANA DE CARVALHO (ADVOGADO)
HELLEM RAYANA COSTA ROSA (TERCEIRO INTERESSADO)	
	HELLEM RAYANA COSTA ROSA (ADVOGADO)
ORLANDIM FERREIRA ALVES (TERCEIRO INTERESSADO)	
	MICHEL PINHEIRO XIMANGO (ADVOGADO)
MBSET INDUSTRIAL LTDA (TERCEIRO INTERESSADO)	
	CARLOS ROBERTO DENESZCZUK ANTONIO (ADVOGADO)
MAURICIO REHDER CESAR (TERCEIRO INTERESSADO)	
	MAURICIO REHDER CESAR (ADVOGADO)
INDCOM - INDUSTRIA E COMERCIO DE MAQUINAS E EQUIPAMENTOS AGRICOLAS LTDA (TERCEIRO INTERESSADO)	
	MAURICIO REHDER CESAR (ADVOGADO)
ZAMBIAZI, DAMASO SOCIEDADE DE ADVOGADOS - EPP (TERCEIRO INTERESSADO)	
	GIANPAOLO ZAMBIAZI BERTOL ROCHA (ADVOGADO)
AGROCERRADO PRODUTOS AGRICOLAS E ASSIST TECNICA LTDA (TERCEIRO INTERESSADO)	
	GIANPAOLO ZAMBIAZI BERTOL ROCHA (ADVOGADO)
FABIO GOMES DE OLIVEIRA (TERCEIRO INTERESSADO)	
	AMANDA VIANA DE CARVALHO (ADVOGADO)
CARGILL AGRICOLA S A (TERCEIRO INTERESSADO)	
	WALTER BASILIO BACCO JUNIOR (ADVOGADO) RODRIGO ROCHA DE SOUZA (ADVOGADO)
CARGILL ALIMENTOS LTDA (TERCEIRO INTERESSADO)	
	WALTER BASILIO BACCO JUNIOR (ADVOGADO) RODRIGO ROCHA DE SOUZA (ADVOGADO)
sebastião de oliveira braga (TERCEIRO INTERESSADO)	
	HELLEM RAYANA COSTA ROSA (ADVOGADO)
RENATO DOS SANTOS BRAGA (TERCEIRO INTERESSADO)	
	HELLEM RAYANA COSTA ROSA (ADVOGADO)
JUNTA COMERCIAL DO ESTADO DE MINAS GERAIS (TERCEIRO INTERESSADO)	
MUNICIPIO DE ARAXA (TERCEIRO INTERESSADO)	
Advocacia Geral do Estado (TERCEIRO INTERESSADO)	
UNIÃO FEDERAL- (PFN) (TERCEIRO INTERESSADO)	
BANCO RABOBANK INTERNATIONAL BRASIL S/A (TERCEIRO INTERESSADO)	

	ANDREIA REGINA VIOLA (ADVOGADO) FERNANDO TARDIOLI LUCIO DE LIMA (ADVOGADO)		
BL CONSULTORIA E PARTICIPAÇÕES RIBEIRÃO PRETO LTDA S/S (ADMINISTRADOR(A) JUDICIAL)			
	ALEXANDRE BORGES LEITE (ADVOGADO)		
Ministério Público - MPMG (FISCAL DA LEI)			
Documentos			
Id.	Data da Assinatura	Documento	Tipo
7342623030	06/12/2021 23:32	Petição	Petição
7342623031	06/12/2021 23:32	Juntada RMA	Petição
7342623032	06/12/2021 23:32	RMA GRUPO AC 2021	Documento de Comprovação

Petição em PDF.



AO JUÍZO DA 1ª VARA CÍVEL DA COMARCA DE ARAXÁ, DO ESTADO DE MINAS GERAIS

Processo Principal nº 5000028-22.2020.8.13.0040

BL ADM JUDICIAL, Administradora Judicial, devidamente cadastrada neste ofício, nomeada por Vossa Excelência, para atuar nos autos da **AÇÃO DE RECUPERAÇÃO JUDICIAL**, movida por **AC PROTEINA AGROPECUÁRIA S/A E OUTRAS**, em trâmite perante esse E. Juízo e Cartório Privativo, requerer a juntada do Relatório Mensal de Atividades referente ao mês de outubro de 2021.

Termos em que,
P. Deferimento.
Araxá, 06 de dezembro de 2021.

Alexandre Borges Leite
OAB/MG 98.129



RELATÓRIO MENSAL DE ATIVIDADES (RMA)

RECUPERAÇÃO JUDICIAL

AC PROTEÍNA AGROPECUÁRIA S.A. - AC AGRO MERCANTIL S.A. - BMK PRÓ INDÚSTRIA GRÁFICA
LTDA. - BRASVENDING COMERCIAL S.A. - CIA AMAZON BR AGROPECUÁRIA - AC PRODUTOS
ALIMENTÍCIOS LTDA.

PROCESSO: 5000028-22.2021.8.13.0040

OUTUBRO 2021



NOTAS RELEVANTES E LIMITAÇÃO DE ESCOPO

Em 07 de outubro de 2021, empresas que compõem o “GRUPO AC”, ajuizaram pedido de Recuperação Judicial com base na Lei nº 11.101/2005 - Lei de Recuperação de Empresas e Falência (LREF), de 09 de fevereiro de 2005.

Em atendimento ao disposto nas alíneas “c” e “d”, inciso II, artigo 22 da LREF, a Administradora Judicial apresenta este Relatório Mensal de Atividades (RMA) referente às atividades realizadas pela Recuperanda no mês de **outubro de 2021**, bem como o acompanhamento de questões envolvendo o processo de recuperação judicial, questões relativas ao Plano de Recuperação Judicial (PRJ) e dos quesitos reapresentados durante as análises.

Ressaltamos que as informações que constam no presente Relatório têm o objetivo de atualizar o r. Juízo da Recuperação Judicial e os demais interessados quanto aos últimos eventos e atividades das Recuperandas.

Enfatizamos que nos baseamos em informações disponibilizadas pela empresa e/ou por seus respectivos assessores com relação às análises já efetuadas sobre contingências.

O escopo deste trabalho, apesar de buscar informações e analisar documentos da Recuperanda, não contempla, por si só, a obrigação específica e determinada de detectar fraudes das operações, dos processos contábeis, dos registros e dos documentos da empresa.



SUMÁRIO EXECUTIVO

GRUPO AC


RESULTADO: As Recuperandas apresentaram **resultado negativo de -R\$ 2,7 milhões** no mês de outubro. Em 2021, o prejuízo acumula-se em **-R\$ 25 milhões**.

EBITDA: No mês, o indicador EBITDA foi de **-R\$ 2,5 milhões** e **-R\$ 22 milhões** no acumulado do ano. A diferença de valores se deve ao resultado financeiro e não operacional das Recuperandas, que é desconsiderado no cálculo deste indicador.

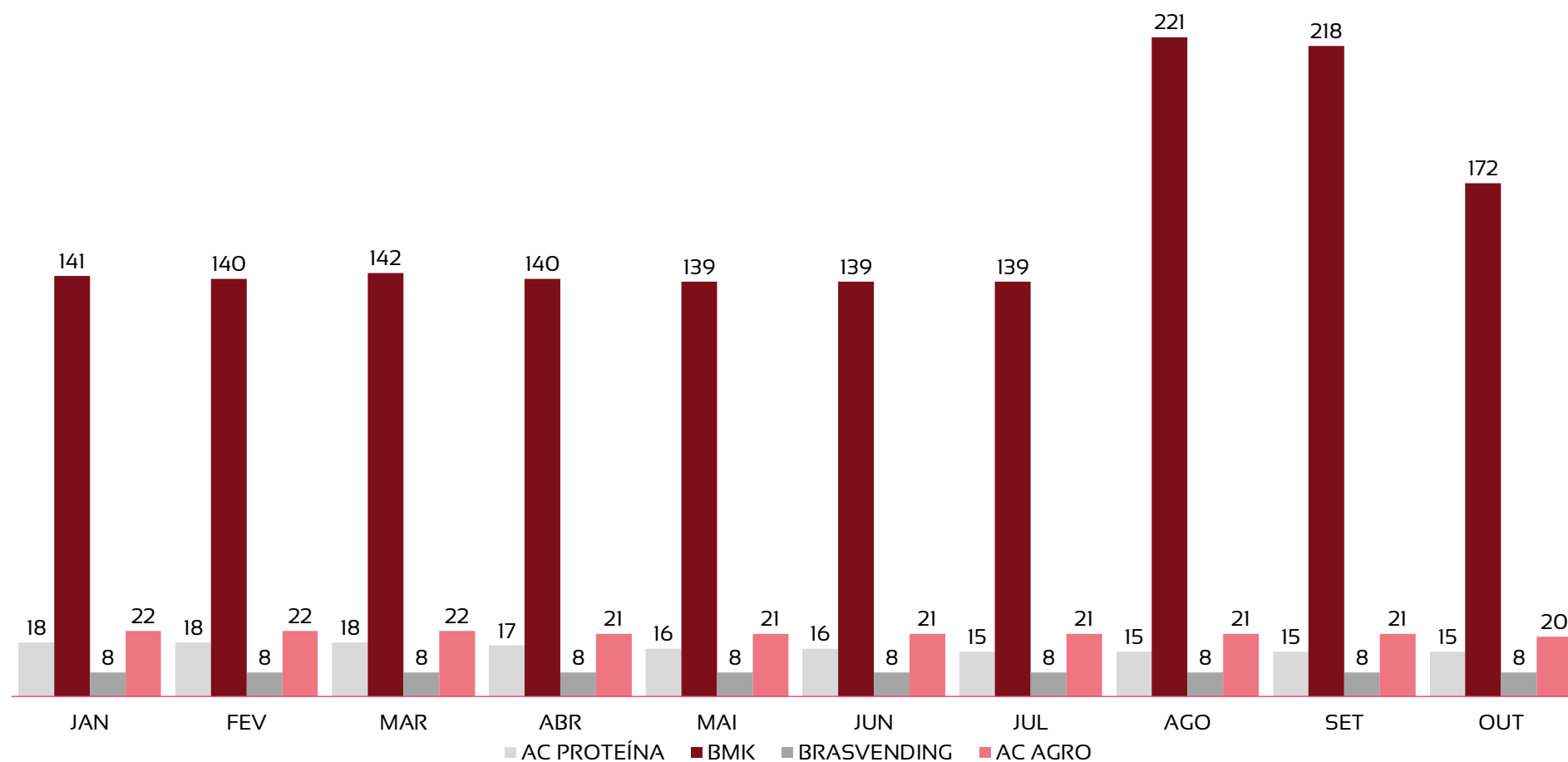
EMPREGOS: Em outubro, houve variação de 47 trabalhadores do grupo, encerrando o mês com 215 funcionários e despesa registrada em folha no patamar de **R\$ 861 mil**.

RECEITAS: A receita líquida de outubro foi de **R\$ 4,8 milhões**, acumulando **R\$ 22 milhões** no ano.

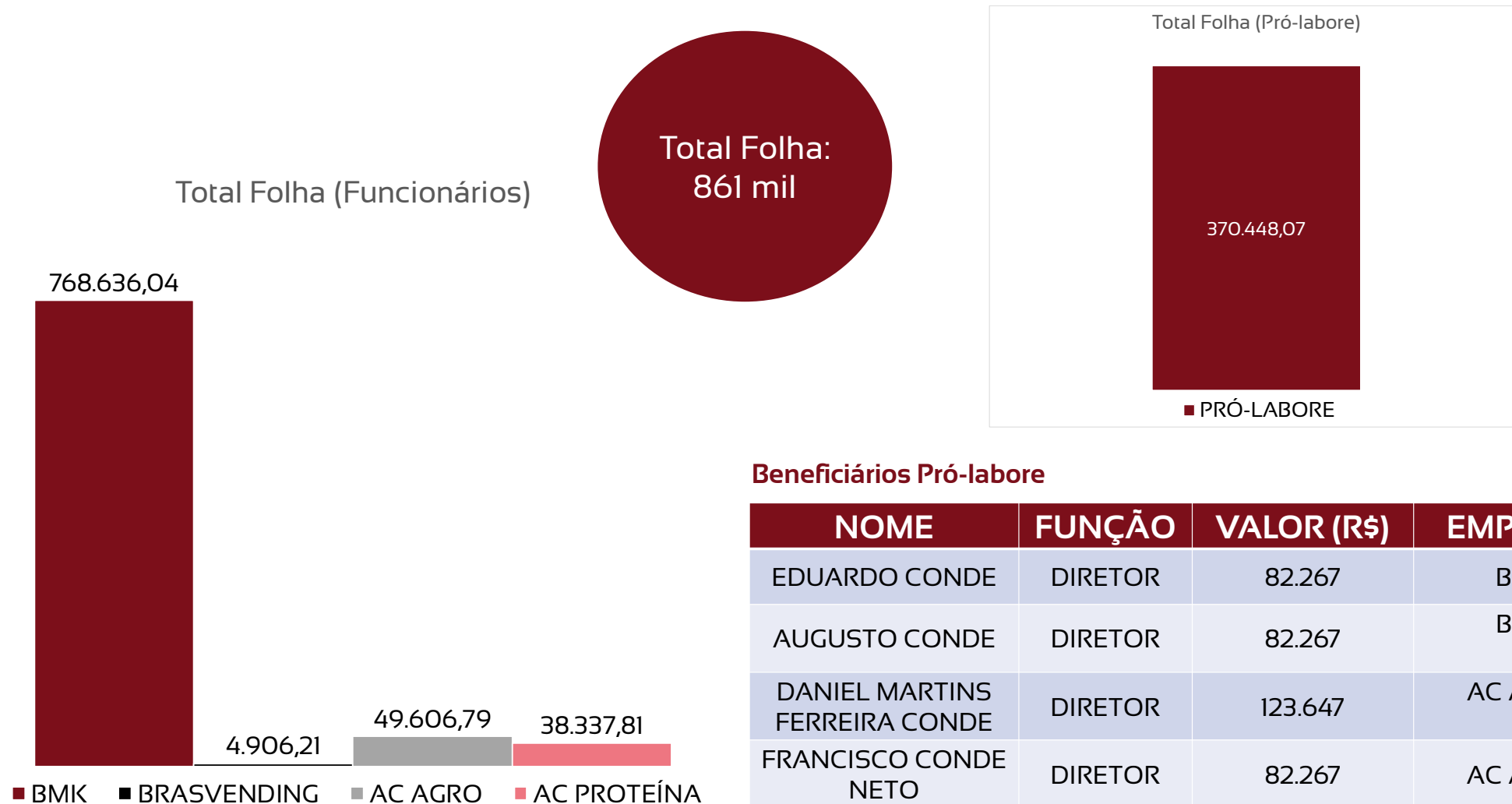
REMUNERAÇÃO DO ADMINISTRADOR JUDICIAL: As Recuperandas efetuaram o pagamento da Remuneração da Administradora Judicial, conforme nota fiscal 188.



QUADRO DE TRABALHADORES - EM OUTUBRO, AS RECUPERANDAS APRESENTAM VARIAÇÃO DE 47 TRABALHADORES, SOMANDO 215 COLABORADORES NO PERÍODO



QUADRO DE TRABALHADORES - EM OUTUBRO, AS RECUPERANDAS SOMARAM R\$ 861 MIL EM GASTOS COM FOLHA DE PAGAMENTO



RETIRADAS - NO ANO DE 2021, FOI PAGO UM TOTAL DE R\$ 876 MIL EM REMUNERAÇÃO PARA OS SÓCIOS E ADMINISTRADORES DAS EMPRESAS

Destinatário	Empresa	2021									
		Jan	Fev	Mar	Abr	Mai	Jun	Jul	Ago	Set	Out
Davi Leite Drumond	AC PROTEÍNA	0	0	0	0	0	0	0	0	0	0
Marcos Salles	BMK	0	0	0	0	0	0	0	0	0	0
Augusto Conde	BMK	0	0	0	0	0	82.267	0	0	33.991	82.267
Eduardo Conde	BMK	0	0	82.267	0	0	82.267	0	0	33.991	82.267
Daniel Martins	AC AGRO	0	0	40.888	0	0	82.267	0	0	33.991	123.647
Francisco Conde Neto	AC AGRO	0	0	0	0	0	0	0	0	33.991	82.267



DRE – RESUMO RESULTADO OUTUBRO/2021

	AC AGRO	AC PRODUTOS	AC PROTEÍNA	BMK	BRASVENDING	CIA AMAZON	Total
Receitas Operacionais Líquidas	304.456	0	0	4.564.557	0	0	4.869.013
CMV – Custo Mercadoria Vendida	0	0	0	-4.394.792	0	0	-4.394.792
Margem de Contribuição	304.456	0	0	169.765	0	0	474.221
Despesas Operacionais	-703.355	0	-731.074	-1.470.448	-62.872	-327	-2.968.076
Resultado Financeiro e Não Operacional	-101.175	-64.651	0	-15.598	-101.735	0	-283.159
Provisão de IR e CSLL	0	0	0	5.947	0	0	5.947
Lucro/Prejuízo	-500.074	-64.651	-731.074	-1.310.335	-164.607	-327	-2.771.068



DRE – RESUMO RESULTADO ACUMULADO/2021

ACM 2021	AC AGRO	AC PRODUTOS	AC PROTEÍNA	BMK	BRASVENDING	CIA AMAZON	Total
Receitas Operacionais Líquidas	2.980.646	0	0	18.949.367	0	0	21.930.014
CMV – Custo Mercadoria Vendida	0	0	0	-22.407.987	0	0	-22.407.987
Margem de Contribuição	2.980.646	0	0	-3.458.620	0	0	-477.973
Despesas Operacionais	-2.840.221	0	-7.022.487	-10.801.461	-511.077	-7.913	-21.183.160
Resultado Financeiro e Não Operacional	-1.389.697	-729.037	0	-399.828	-1.349.388	0	-3.867.949
Provisão de IR e CSLL	0	0	0	59.465	0	0	59.465
Lucro/Prejuízo	-1.249.271	-729.037	-7.022.487	-14.600.443	-1.860.465	-7.913	-25.469.617



SUMÁRIO EXECUTIVO


AC PROTEÍNA AGROPECUÁRIA S.A.

RESULTADO: A Recuperanda apresentou **resultado negativo de -R\$ 731 mil** no mês de outubro. Em 2021, o prejuízo acumula-se em **-R\$ 7 milhões**.

EBITDA: O indicador EBITDA foi de **-R\$ 731 mil** no mês de outubro. Em 2021 o valor é de **-R\$ 7 milhões**. Não há diferença de valores pois o resultado financeiro da Recuperanda é nulo.

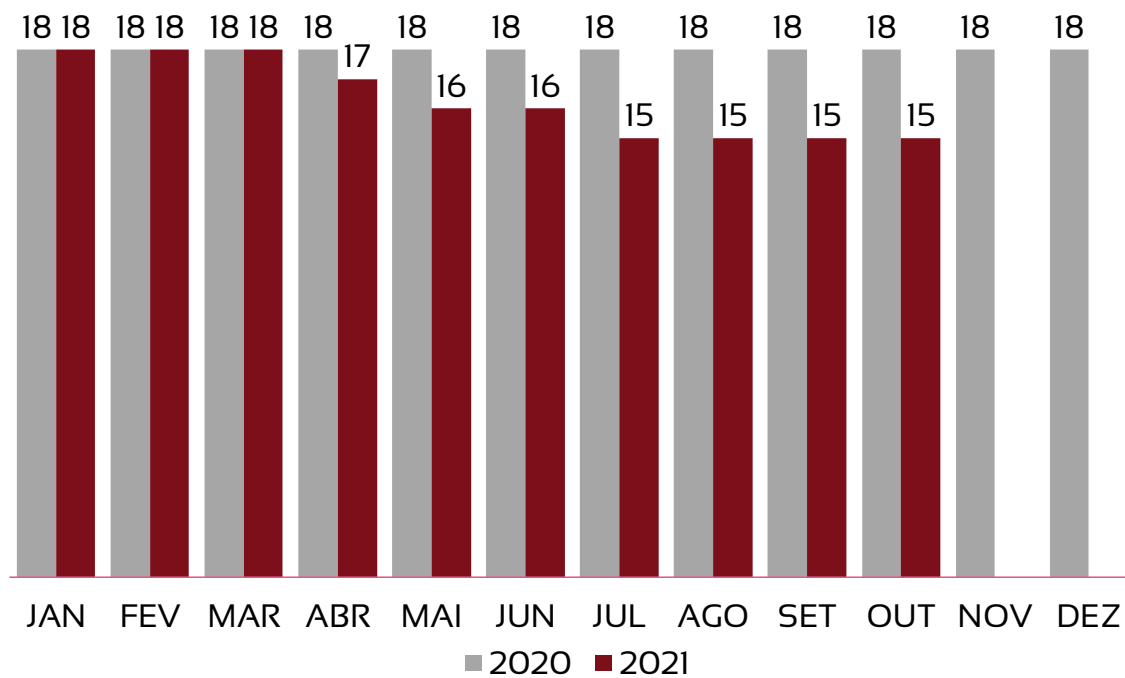
EMPREGOS: Recuperanda não registra variação de funcionários em outubro/21, encerrando o mês com 15 funcionários e despesa registrada em folha no patamar de **R\$ 38 mil**.

RECEITAS: Não há geração de receitas pela Recuperanda em 2021.

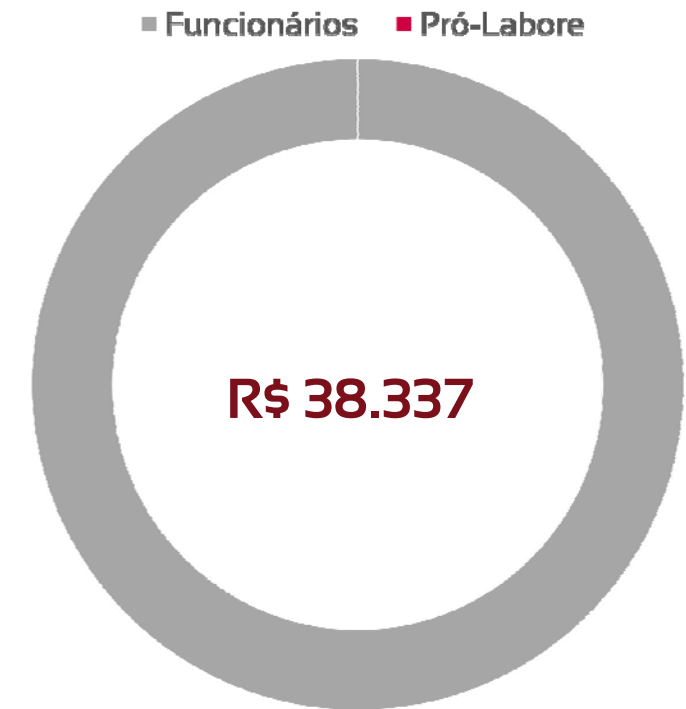


QUADRO DE TRABALHADORES - EVOLUÇÃO

Recuperanda não registra variação de funcionários em outubro/21.



TOTAL DA FOLHA:



Não há valor de pró-labore pago na folha de outubro/21.



BALANÇO PATRIMONIAL – ATIVOS AC PROTEÍNA

CIRCULANTE				NÃO CIRCULANTE			
	set/21	out/21	var %		set/21	out/21	var %
Caixas e equivalentes de caixa	40.122	38.653	-4%	Depósitos Judiciais	929.298	929.298	0%
Contas a receber de clientes	21.892.995	21.892.995	0%	Impostos a recuperar	38.000.027	38.000.027	0%
Tributos a recuperar	2.758.539	2.758.539	0%	Imobilizado	125.833.807	125.833.807	0%
Adiantamentos	34.841.123	34.841.123	0%	Depreciação acumulada	-59.397.507	-60.006.232	1%
Realizáveis CP	4.276	4.276	0%	Incentivos fiscais	78.951.700	78.951.700	0%
TOTAL	59.537.055	59.535.586	0%	TOTAL	184.317.324	183.708.599	0%

set/21	out/21	
TOTAL EM ATIVOS	TOTAL EM ATIVOS	var %
243.854.380	243.244.186	-0,25%

Houve queda de -0,25% no total de ativos em comparação ao mês anterior.

As maiores variações ocorrem nas contas do ativo não circulante:

- Aumento de 1% no valor de depreciação, representando -R\$ 609 mil em valores absolutos.



BALANÇO PATRIMONIAL – PASSIVOS AC PROTEÍNA

PASSIVO				PATRIMÔNIO LÍQUIDO			
	set/21	out/21	var %		set/21	out/21	var %
Fornecedores	26.074.831	26.074.831	0%	Capital Social	247.193.610	247.193.610	0%
Adian./ Emprest./ Financiamento	248.079.827	248.079.827	0%	Prejuízos acumulados	-470.331.487	-471.062.561	0%
Obrigações Trabalhistas	16.193.289	16.252.400	0%	Ajuste Avaliação Patrimonial	-84.050.006	-84.050.006	0%
Obrigações Tributárias	357.368	230.933	-35%	Reservas de capital	19.408.136	19.408.136	0%
Provisões	13.466.911	13.466.911	0%	Reserva de lucros	86.468.100	86.468.100	0%
Empréstimos LP	9.007.645	9.007.645	0%				
Impostos Diferidos	96.277.928	96.277.928	0%				
Provisões	161.040	161.040	0%				
Partes Relacionadas	35.547.188	35.735.392	1%				
TOTAL	445.166.027	445.286.907	0%	TOTAL	-201.311.647	-202.042.721	0%

set/21	out/21	
PASSIVO + PL	PASSIVO + PL	var %
243.854.380	243.244.186	-0,25%

Houve queda de -0,25% no total de passivos em comparação ao mês anterior.

As maiores variações absolutas ocorrem nas contas do patrimônio líquido:

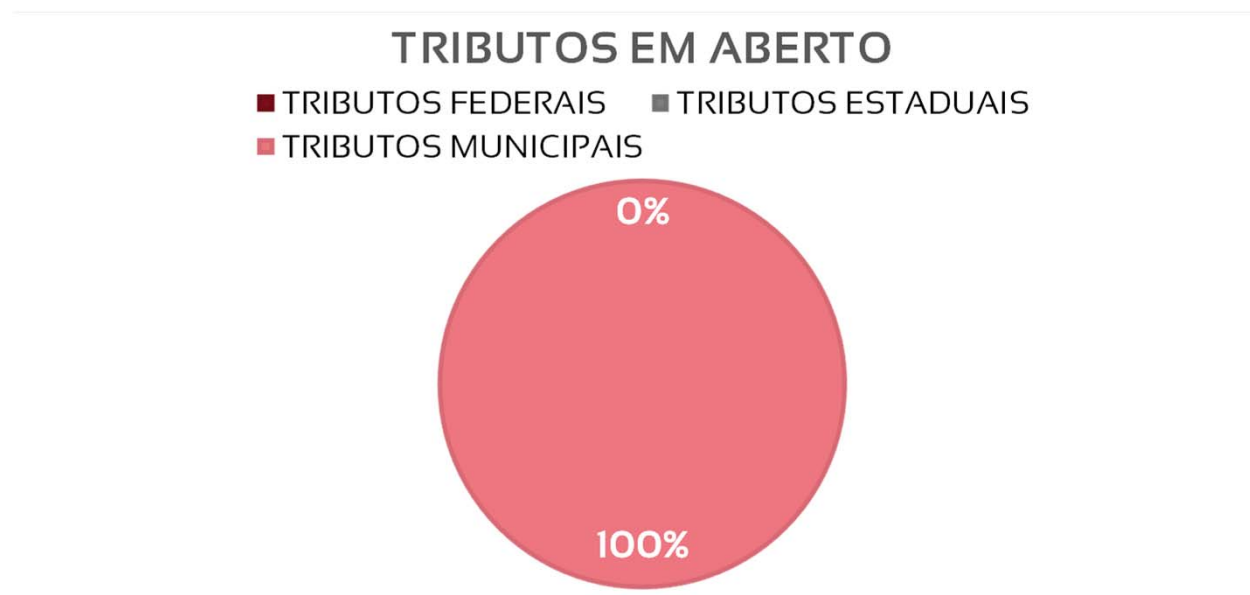
- Aumento de -R\$ 731 mil na conta de prejuízos acumulados.



PASSIVOS TRIBUTÁRIOS EM ABERTO - 100% DOS TRIBUTOS EM ABERTO SÃO REPRESENTADOS PELA ESFERA MUNICIPAL, TOTALIZANDO R\$ 104 MIL EM DÍVIDAS FISCAIS

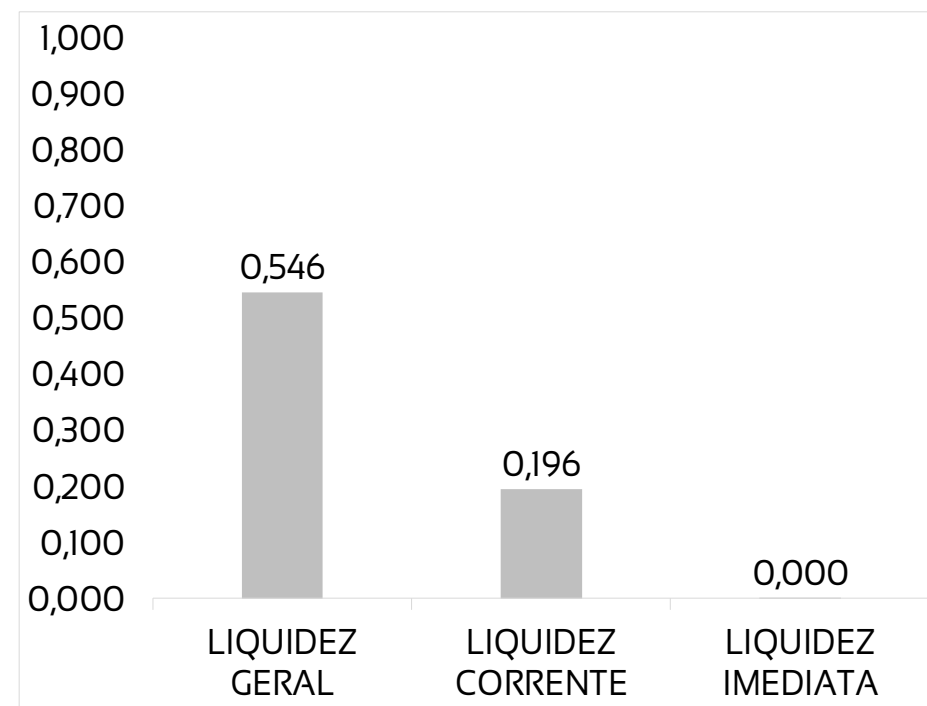
(AC PROTEÍNA)

TRIBUTOS FEDERAIS		TRIBUTOS ESTADUAIS		TRIBUTOS MUNICIPAIS	
Valor em aberto:	R\$ 0,00	Valor em aberto:	R\$ 0,00	Valor em aberto:	R\$ 104.597,70
Valor Parcelado:	R\$ 5.232.900,47	Valor Parcelado:	R\$ 337.990,60	Valor Parcelado:	R\$ 30.662,72
Valor pago mês (parcelamentos):	27774,07	Valor pago mês (parcelamentos):	R\$ 28.635,30	Valor pago mês (parcelamentos):	0



ÍNDICES DE LIQUIDEZ – OS VALORES DO MÊS DE OUTUBRO APRESENTAM ÍNDICES DE LIQUIDEZ ABAIXO DE 1, REVELANDO BAIXO PODER DE PAGAMENTO DA RECUPERANDA FRENTE ÀS DÍVIDAS QUE POSSUI

AC PROT		REFERÊNCIA
LIQUIDEZ GERAL	0,546	Para cada R\$ 1,00 de obrigações totais, há R\$ 0,55 em ativos para cobertura das dívidas
LIQUIDEZ CORRENTE	0,196	Para cada R\$ 1,00 de obrigações de curto prazo, há R\$ 0,2 em ativos de curto prazo para cobertura das dívidas
LIQUIDEZ IMEDIATA	0,000	Para cada R\$ 1,00 de obrigações de curto prazo, há R\$ 0,0 em disponibilidades para cobertura das dívidas



DRE – RESULTADO OUTUBRO/2021 - AC PROTEÍNA

R\$

-

RECEITA LÍQUIDA

R\$

731.074

DESPESAS OPERACIONAIS

R\$

-

CUSTO MERCADORIA VENDIDA

R\$

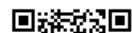
-

RESULTADO NÃO OPERACIONAL E FINANCEIRO

R\$ 731.074

X

PREJUÍZO LÍQUIDO



DRE – RESULTADO ACUMULADO 2021 - AC PROTEÍNA

R\$ -
RECEITA LÍQUIDA

R\$ 7.022.487
DESPESAS OPERACIONAIS

R\$ -
CUSTO MERCADORIA VENDIDA

R\$ -
RESULTADO NÃO OPERACIONAL E FINANCEIRO

R\$ 7.022.487

X

PREJUÍZO LÍQUIDO

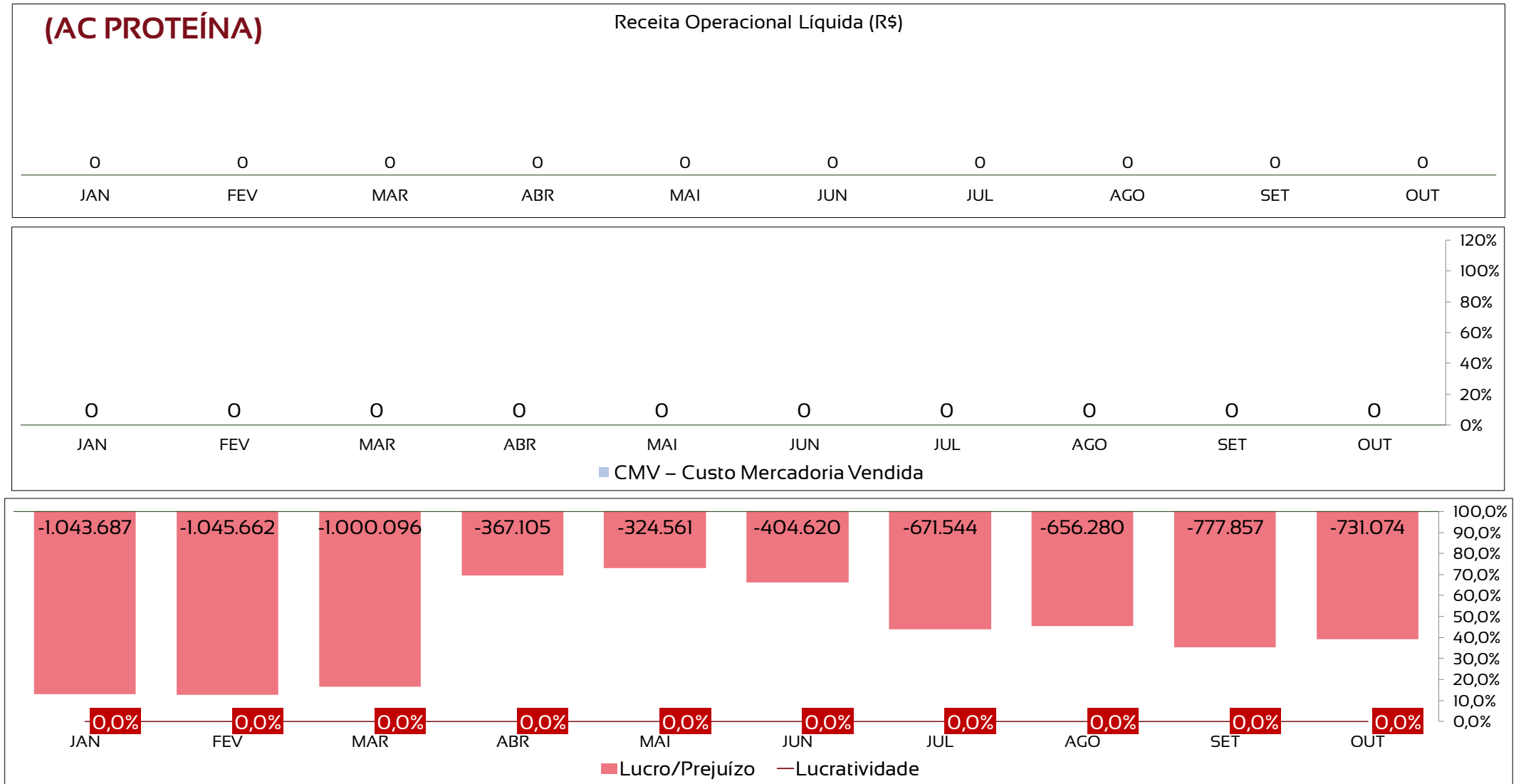


DRE – RESUMO AC PROTEÍNA

AC PROT	Jan	Fev	Mar	Abr	Mai	Jun	Jul	Ago	Set	Out	Nov	Dez	Total
Receitas Operacionais Líquidas	0	0	0	0	0	0	0	0	0	0			0
CMV – Custo Mercadoria Vendida	0	0	0	0	0	0	0	0	0	0			0
Margem de Contribuição	0	0	0	0	0	0	0	0	0	0			0
Despesas Operacionais	-1.043.687	-1.045.662	-1.000.096	-367.105	-324.561	-404.620	-671.544	-656.280	-777.857	-731.074			-7.022.487
Resultado Financeiro e Não Operacional	0	0	0	0	0	0	0	0	0	0			0
Provisão de IR e CSLL	0	0	0	0	0	0	0	0	0	0			0
Lucro/Prejuízo	-1.043.687	-1.045.662	-1.000.096	-367.105	-324.561	-404.620	-671.544	-656.280	-777.857	-731.074			-7.022.487

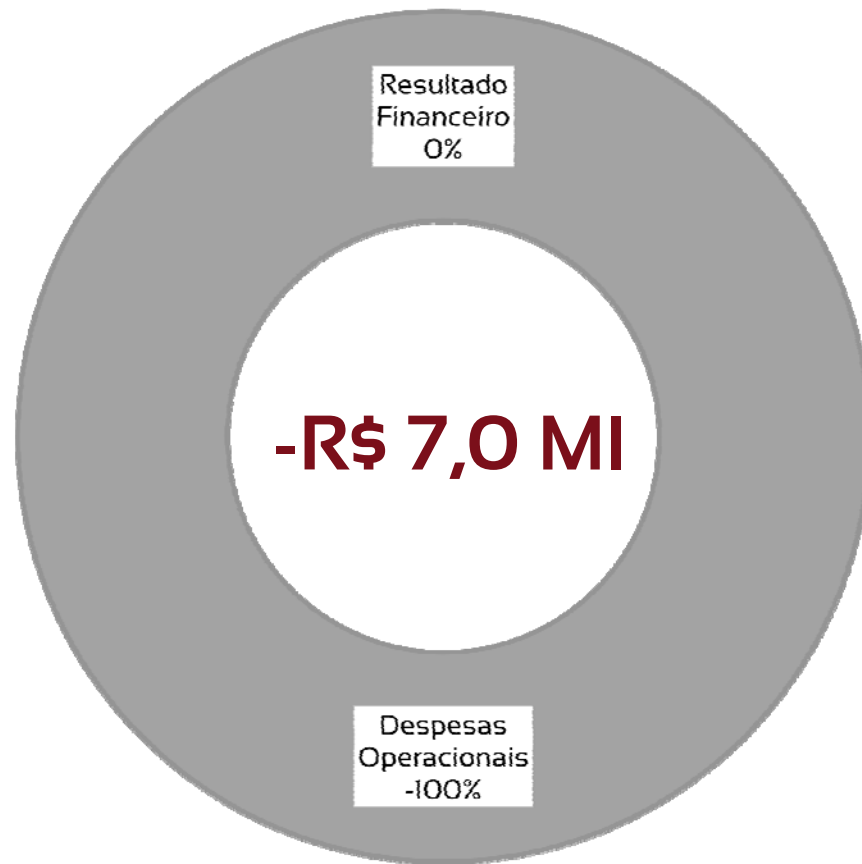


DRE – A RECUPERANDA NÃO APRESENTA GERAÇÃO DE RECEITAS, APENAS DESPESAS AO LONGO DO ANO, RESULTANDO EM PREJUÍZO NO EXERCÍCIO



DRE - COMPOSIÇÃO DO RESULTADO ANUAL - AC PROTEÍNA

- Receltas Operacionais Líquidas
- Despesas Operacionais
- Impostos
- CMV – Custo Mercadoria Vendida
- Resultado Financeiro



1

Despesas operacionais incluem gastos com pessoal e despesas administrativas. O maior valor se refere às despesas com depreciação, somando R\$ 7 milhões em 2021.



SUMÁRIO EXECUTIVO


AC AGRO MERCANTIL S.A.

RESULTADO: A Recuperanda apresentou **resultado negativo de -R\$ 500 mil** no mês de outubro. Em 2021, o prejuízo acumula-se em **-R\$ 1,2 milhões**.

EBITDA: O indicador EBITDA foi de **-R\$ 398 mil** no mês de outubro. Em 2021, o valor é de **R\$ 140 mil**. Tal diferença para o resultado do período se refere às despesas financeiras e não operacionais, desconsideradas no cálculo do indicador.

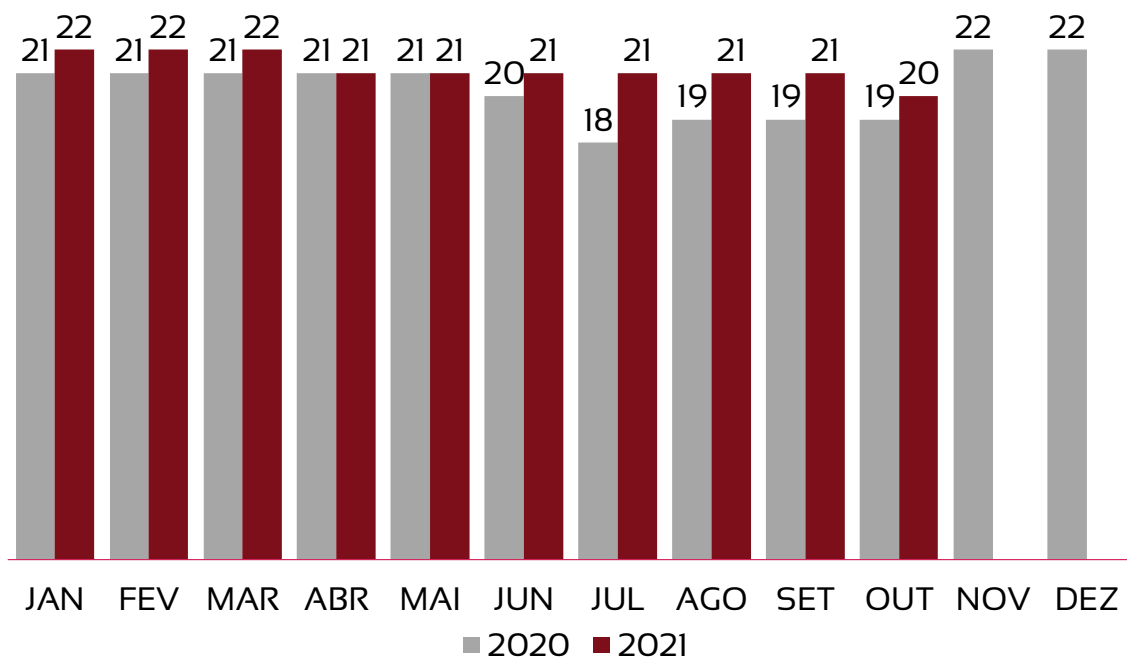
EMPREGOS: Recuperanda registrou variação de 1 funcionário em outubro/21, encerrando o mês com 20 funcionários e despesa registrada em folha no patamar de **R\$ 256 mil**.

RECEITAS: As receitas de outubro somaram **R\$ 304 mil**, no ano este valor é de **R\$ 3 milhões**, referente à ganhos com arrendamento.



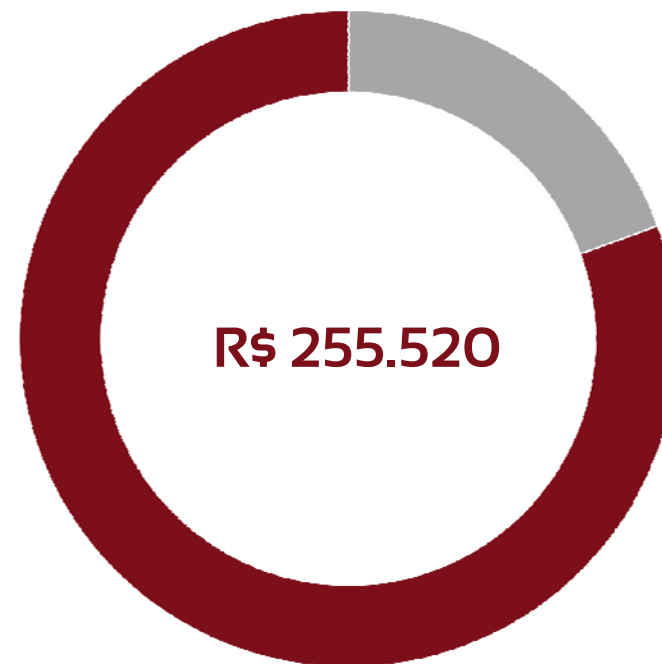
QUADRO DE TRABALHADORES - EVOLUÇÃO

Recuperanda registra variação 1 de funcionário em outubro/21.



TOTAL DA FOLHA:

■ Funcionários ■ Pró-Labore



Beneficiários Pró-Labore

NOME	FUNÇÃO	VALOR	EMPRESA
FRANCISCO CONDE NETO	DIRETOR	R\$ 82.267	AC AGRO
DANIEL MARTINS FERREIRA CONDE	DIRETOR	R\$ 123.647	AC AGRO



BALANÇO PATRIMONIAL – ATIVOS AC AGRO

CIRCULANTE				NÃO CIRCULANTE			
	set/21	out/21	var %		set/21	out/21	var %
Caixas e equivalentes de caixa	496.100	497.436	0%	Partes Relacionadas	62.013.567	61.784.794	0%
Contas a receber de clientes	856.851	819.351	-4,4%	Depósitos Judiciais	724.224	724.224	0%
Tributos a recuperar	29.639	29.639	0%	Investimentos em coligadas	13.529.408	13.428.894	-1%
Partes Relacionadas (Brasvending)	6.211.627	5.959.503	-4%	Imobilizado	30.945.313	30.945.313	0%
Estoques	-167	-167	-100%	Depreciação acumulada	-9.205.645	-9.237.121	0%
Despesas do exercício seguinte	0	451.617	0%	Clientes LP	450.000	450.000	0%
TOTAL	7.594.050	7.757.379	2%	TOTAL	98.456.868	98.096.104	0%

set/21	out/21	var %
TOTAL EM ATIVOS	TOTAL EM ATIVOS	
106.050.918	105.853.483	-0,2%

Houve queda de 0,2% no total de ativos em comparação ao mês anterior.

As maiores variações ocorrem nas contas do ativo circulante:

- Queda de 4% no valor de partes relacionadas, representando -R\$ 252 mil em valores absolutos;
- Queda de 0,4% em partes relacionadas, representando -R\$ 228 mil.



BALANÇO PATRIMONIAL – PASSIVOS AC AGRO

	PASSIVO			PATRIMÔNIO LÍQUIDO			
	set/21	out/21	var %	set/21	out/21	var %	
Fornecedores	1.699.675	1.674.591	-1%	Capital Social	85.694.853	85.694.853	0%
Arrendamentos	885.976	590.651	-33%	Prejuízos acumulados	-394.746.320	-395.246.394	0%
Empréstimos CP	42.514.800	42.514.800	0%	Ajuste Avaliação Patrimonial	13.854.390	13.854.390	0%
Credores por compra de ações	34.041.516	34.041.516	0%				
Consórcio	566	566	0%				
Obrigações Tributárias	6.516.386	6.596.325	1%				
Partes Relacionadas	37.559.659	37.559.659	0%				
Obrigações trabalhistas	1.278.460	1.454.291	14%				
Empréstimos LP	64.071.969	64.071.969	0%				
Aporte dos sócios	6.285.382	6.285.382	0%				
Provisões perdas em investimentos	199.785.812	199.785.812	0%				
Arrendamentos LP	5.611.181	5.611.181	0%				
Parcelamentos	0	367.279	100%				
Outras contas	996.612	996.612	0%				

set/21	out/21	var %
TOTAL EM ATIVOS	TOTAL EM ATIVOS	
106.050.918	105.853.483	-0,2%

Houve queda de 0,2% no total de passivos em comparação ao mês anterior.

As maiores variações absolutas ocorrem nas contas do passivo:

- Queda de -R\$ 295 mil na conta de arrendamentos;
- Aumento de R\$ 175 mil na conta de obrigações trabalhistas.



PASSIVOS TRIBUTÁRIOS EM ABERTO - 99% DOS TRIBUTOS EM ABERTO SÃO REPRESENTADOS PELA ESFERA FEDERAL, TOTALIZANDO R\$ 98,7 MILHÕES EM DÍVIDAS FISCAIS

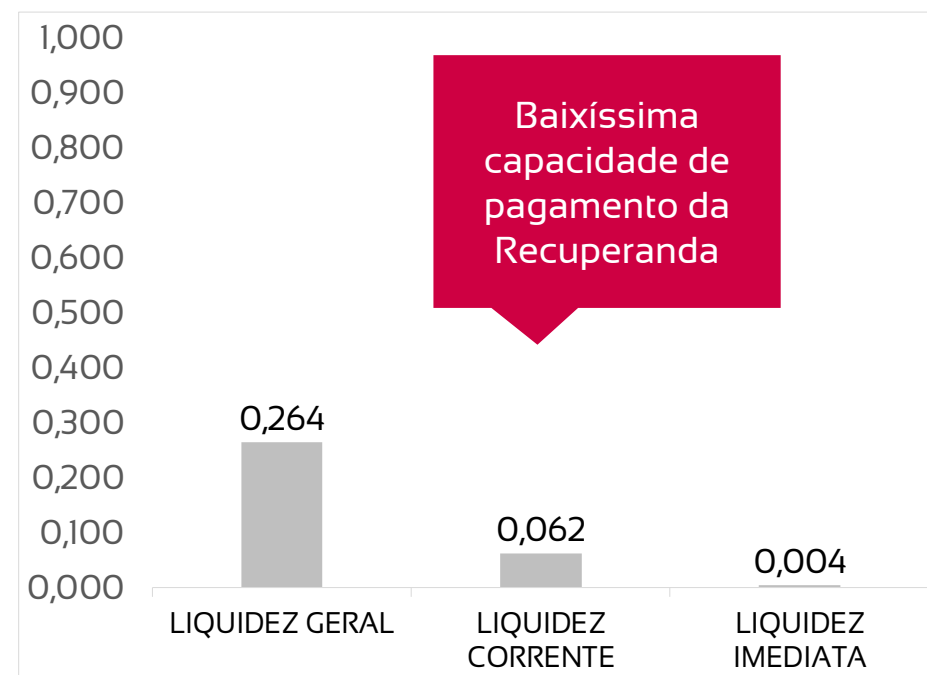
(AC AGRO)

TRIBUTOS FEDERAIS		TRIBUTOS ESTADUAIS		TRIBUTOS MUNICIPAIS	
Valor em aberto:	R\$ 98.694.246,99	Valor em aberto:	0	Valor em aberto:	R\$ 457.849,47
Valor Parcelado:	0	Valor Parcelado:	0	Valor Parcelado:	R\$ 195.018,31
Valor pago mês (parcelamentos):	0	Valor pago mês (parcelamentos):	0	Valor pago mês (parcelamentos):	0



ÍNDICES DE LIQUIDEZ – OS VALORES DO MÊS DE OUTUBRO APRESENTAM ÍNDICES DE LIQUIDEZ ABAIXO DE 1, REVELANDO BAIXÍSSIMO PODER DE PAGAMENTO DA RECUPERANDA FRENTE ÀS DÍVIDAS QUE POSSUI

AC AGRO		REFERÊNCIA
LIQUIDEZ GERAL	0,264	Para cada R\$ 1,00 de obrigações totais, há R\$ 0,26 em ativos para cobertura das dívidas
LIQUIDEZ CORRENTE	0,062	Para cada R\$ 1,00 de obrigações de curto prazo, há R\$ 0,06 em ativos de curto prazo para cobertura das dívidas
LIQUIDEZ IMEDIATA	0,004	Para cada R\$ 1,00 de obrigações de curto prazo, há R\$ 0,004 em disponibilidades para cobertura das dívidas



DRE – RESULTADO OUTUBRO/2021 - AC AGRO

R\$

304.456

RECEITA LÍQUIDA

R\$

703.355

DESPESAS OPERACIONAIS

R\$

-

CUSTO MERCADORIA VENDIDA

R\$

101.175

RESULTADO NÃO OPERACIONAL E FINANCEIRO

R\$ 500.074

X

PREJUÍZO LÍQUIDO



DRE – RESULTADO ACUMULADO 2021 - AC AGRO

R\$ 2.980.646 RECEITA LÍQUIDA	R\$ 2.840.221 DESPESAS OPERACIONAIS
R\$ - CUSTO MERCADORIA VENDIDA	R\$ 1.389.697 RESULTADO NÃO OPERACIONAL E FINANCEIRO
R\$ 1.249.271 PREJUÍZO LÍQUIDO	

X

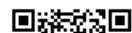
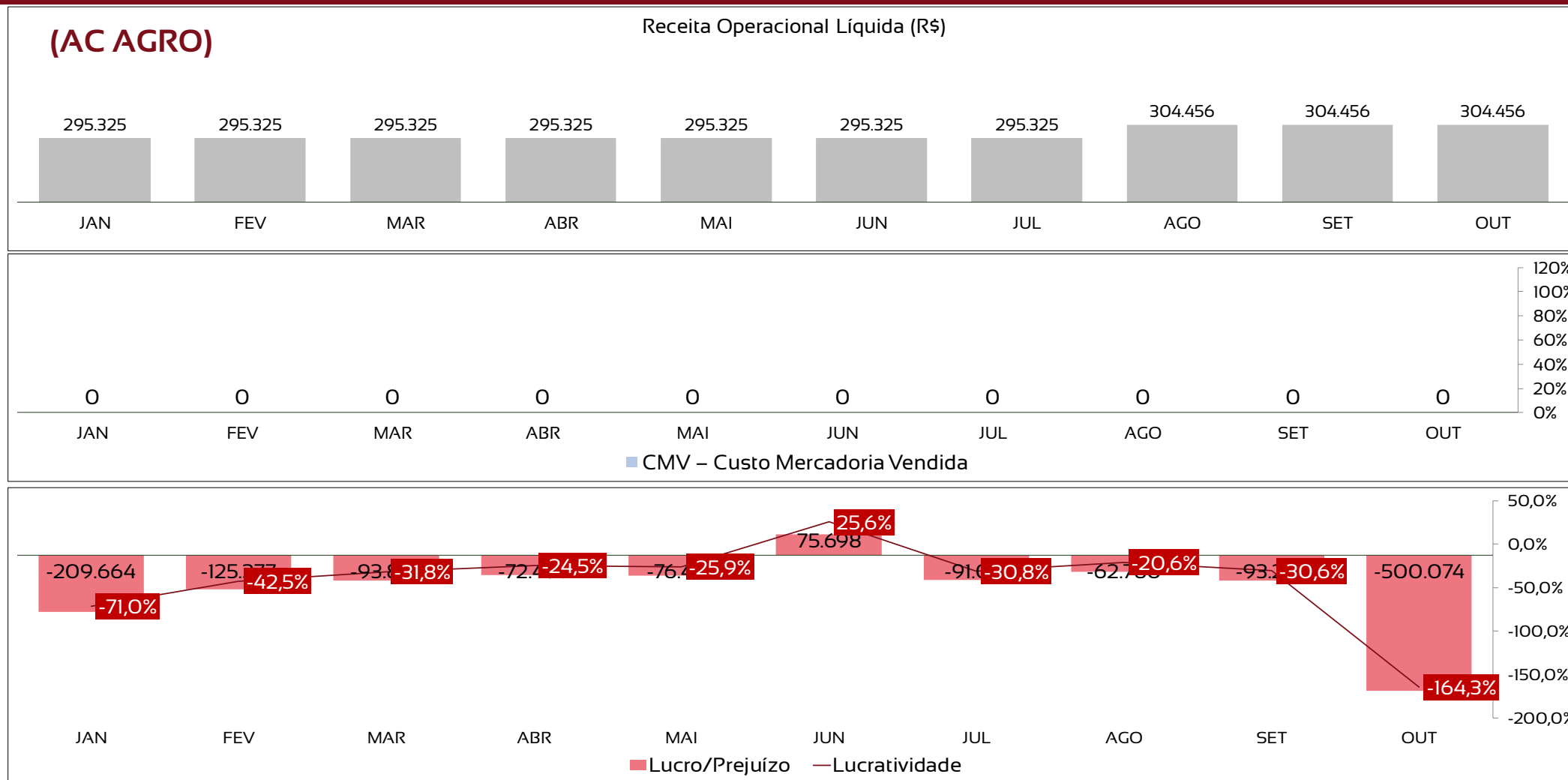


DRE – RESUMO AC AGRO

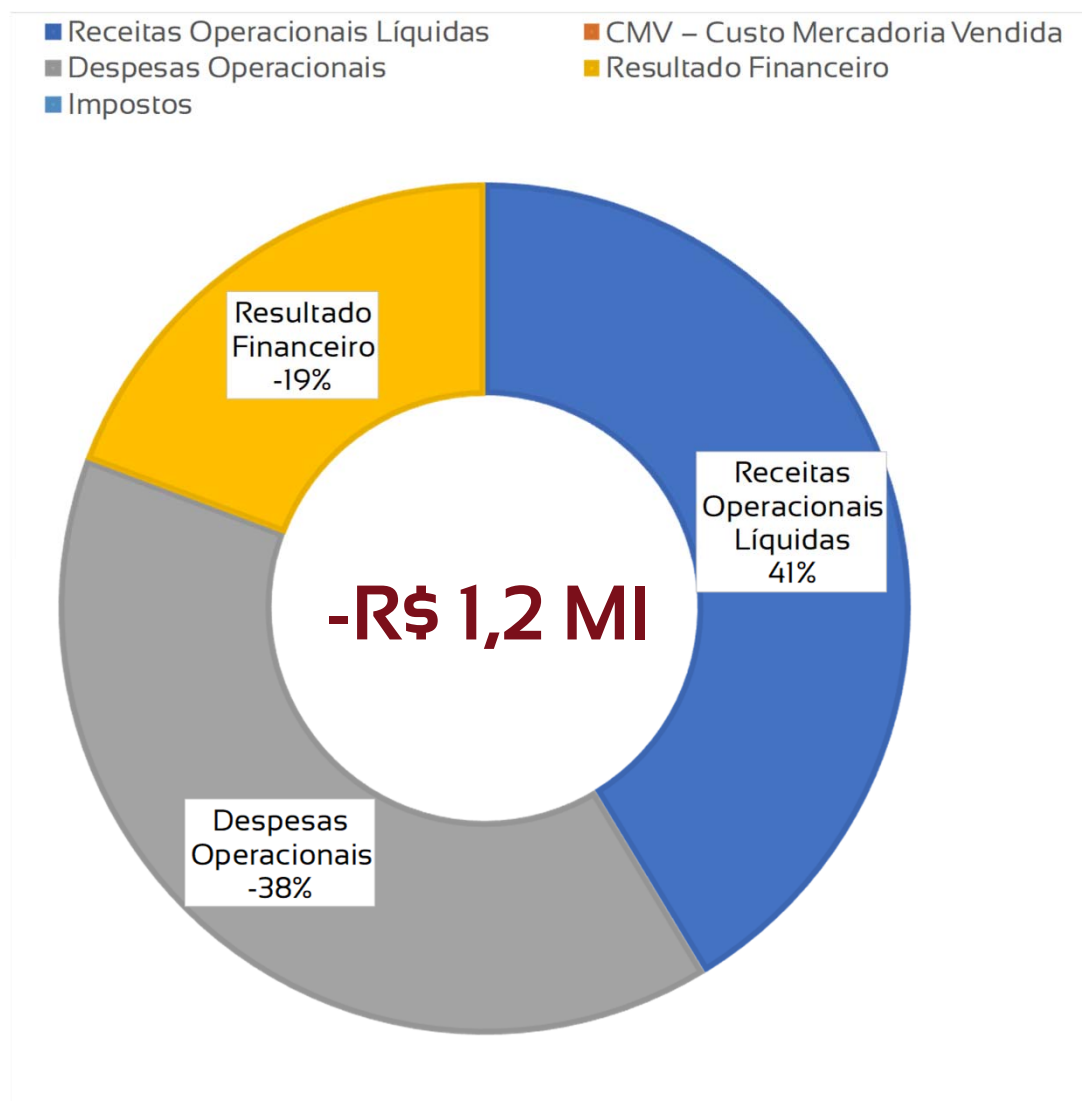
AC AGRO	Jan	Fev	Mar	Abr	Mai	Jun	Jul	Ago	Set	Out	Nov	Dez	Total
Receitas Operacionais Líquidas	295.325	295.325	295.325	295.325	295.325	295.325	295.325	304.456	304.456	304.456			2.980.646
CMV – Custo Mercadoria Vendida	0	0	0	0	0	0	0	0	0	0			0
Margem de Contribuição	295.325	295.325	295.325	295.325	295.325	295.325	295.325	304.456	304.456	304.456			2.980.646
Despesas Operacionais	-218.412	-138.507	-201.409	-160.916	-184.375	-402.022	-267.698	-245.877	-317.650	-703.355			-2.840.221
Resultado Financeiro e Não Operacional	-286.577	-282.195	-187.741	-206.904	-187.377	182.394	-118.678	-121.359	-80.085	-101.175			-1.389.697
Provisão de IR e CSLL	0	0	0	0	0	0	0	0	0	0			0
Lucro/Prejuízo	-209.664	-125.377	-93.825	-72.495	-76.427	75.698	-91.051	-62.780	-93.279	-500.074			-1.249.271



DRE – A RECUPERANDA NÃO APRESENTA ALTERAÇÃO DA RECEITA NO PERÍODO, PORÉM, AS DESPESAS SOMARAM R\$ 703 MIL, RESULTANDO EM PREJUÍZO NO PERÍODO



DRE - COMPOSIÇÃO DO RESULTADO ANUAL - AC AGRO



- 1** As receitas geradas ao longo do ano são provenientes de arrendamentos, somando R\$ 2,98 milhões;
- 2** Os valores de despesas incluem gastos com pessoal e administrativas.



SUMÁRIO EXECUTIVO

BMK PRÓ INDÚSTRIA GRÁFICA LTDA


RESULTADO: A Recuperanda apresentou **resultado negativo de -R\$ 1,3 milhões** no mês de outubro. Em 2021, o prejuízo acumula-se em **-R\$ 14,6 milhões**.

EBITDA: No mês, o indicador EBITDA foi de **-R\$ 1,3 milhões** e **-R\$ 14,2 milhões** no acumulado do ano. A diferença de valores se deve ao resultado financeiro e não operacional da Recuperanda, que é desconsiderado no cálculo deste indicador.

EMPREGOS: Em outubro, houve variação de 46 trabalhadores, encerrando o mês com 172 funcionários e despesa registrada em folha no patamar de **R\$ 933 mil**.

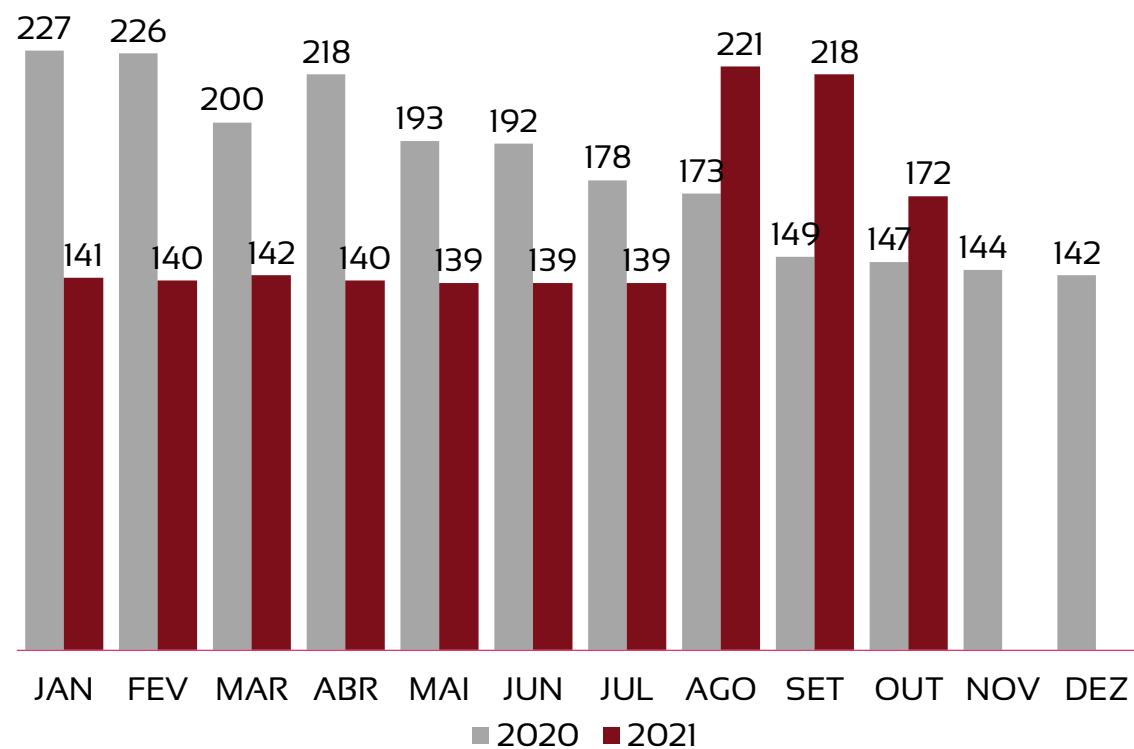
RECEITAS: A receita líquida de outubro foi de **R\$ 4,5 milhões**, registrando aumento de 260% em relação ao mês anterior, acumulando **R\$ 19 milhões** no ano.

FLUXO DE CAIXA: Houve geração de caixa positiva em 2021, no valor de **R\$ 69 mil**.



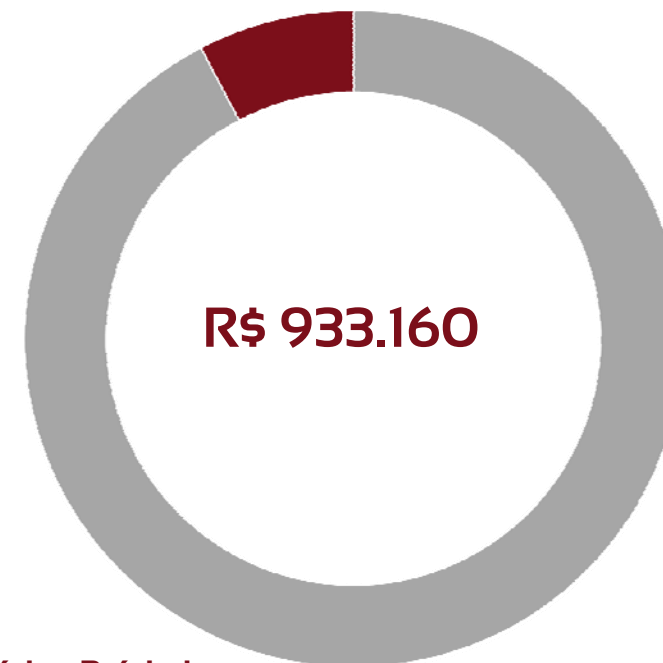
QUADRO DE TRABALHADORES - EVOLUÇÃO

Recuperanda registra variação de 46 funcionários em outubro/21.



TOTAL DA FOLHA:

■ Funcionários ■ Pró-Labore



Beneficiários Pró-Labore

NOME	FUNÇÃO	VALOR	EMPRESA
EDUARDO CONDE	DIRETOR	R\$ 82.267	BMK
AUGUSTO CONDE	DIRETOR	R\$ 82.267	BMK



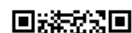
BALANÇO PATRIMONIAL – ATIVOS BMK

CIRCULANTE				NÃO CIRCULANTE				set/21	out/21	
	set/21	out/21	var %		set/21	out/21	var %	TOTAL EM ATIVOS	TOTAL EM ATIVOS	var %
Caixas e equivalentes de caixa	208.626	103.109	-51%	Depósitos judiciais trabalhistas	815.833	828.781	2%	55.777.073	63.788.325	14%
Contas a receber de clientes	3.161.525	5.263.001	66%	IR Diferido	5.378.260	5.378.260	0%			
Bloqueio Judicial	2.494.837	2.494.837	0%	IR CS contingências	407.165	407.165	0%			
Tributos a recuperar	89.122	89.122	0%	Encargos a apropriar	1.328.468	8.015.078	503%			
Encargos fiscais a apropriar	110.174	632.067	474%	Investimentos	316	316	0%			
Encargos financeiros a apropriar	935.399	1.188.772	27%	Imobilizado	103.822.483	103.822.483	0%			
Adiantamentos a fornecedores	372.836	337.115	-10%	Depreciação acumulada	-72.117.112	-72.374.563	0,4%			
Adiantamentos a funcionários	0	23.998	0%	Ativo Intangível	3.298.786	3.314.327	0%			
Estoque	8.190.341	7.036.699	-14%	Amortizações	-2.872.683	-2.884.471	0%			
Despesas Antecipadas	152.696	112.231	-27%							
TOTAL	15.715.556	17.280.949	-9%	TOTAL	40.061.517	46.507.376	-14%			

Houve aumento de 14% no total de ativos em comparação ao mês anterior.

As maiores variações ocorrem nas contas do ativo circulante:

- Aumento de 503% no valor de encargos a apropriar, representando R\$ 6 milhões em valores absolutos;
- Aumento de 66% no valor de clientes, somando R\$ 2 milhões.



BALANÇO PATRIMONIAL – PASSIVOS BMK

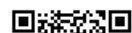
PASSIVO				PATRIMÔNIO LÍQUIDO			
	set/21	out/21	var %		set/21	out/21	var %
Empréstimos CP	1.453.881	1.350.185	-7%	Capital Social	60.000.000	60.000.000	0%
Fornecedores	16.156.849	16.574.562	3%	Prejuízos acumulados	-99.982.284	-101.292.620	1%
Arrendamentos CP	4.257.576	4.257.576	0%	Ajuste Avaliação Patrimonial	11.838.803	11.838.803	0%
Obrigações Trabalhistas	2.670.845	2.707.727	1%				
Obrigações Tributárias	17.833.952	6.347.098	-64%				
PPI Pref SP	316.989	1.127.652	256%				
Adiantamento clientes	1.576.842	809.925	-49%				
Partes relacionadas a pagar	14.157.797	15.802.649	12%				
Arrendamento LP	6.942.524	6.942.524	0%				
Parcelamentos	5.312.571	15.558.598	193%				
PPI Pref SP	3.144.100	11.672.964	271%				
Empréstimos LP	2.695.047	2.695.047	0%				
Aporte dos sócios	5.000.000	5.000.000	0%				
Provisões	2.151.791	2.151.791	0%				
Impostos diferidos	249.793	243.847	-2%				
TOTAL	83.920.555	93.242.143	11%	TOTAL	-28.143.482	-29.453.817	5%

set/21	out/21	
PASSIVO + PL	PASSIVO + PL	var %
55.777.073	63.788.325	14%

Houve aumento de 14% no total de passivos em comparação ao mês anterior.

As maiores variações absolutas ocorrem nas contas do passivo circulante:

- Aumento de R\$ 10 milhões em parcelamentos;
- Aumento de R\$ 8,5 milhões em PPI Prefeitura.



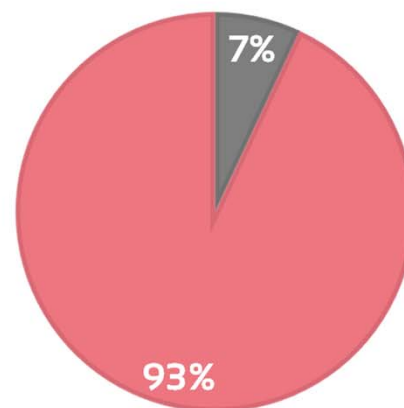
PASSIVOS TRIBUTÁRIOS EM ABERTO - 93% DOS TRIBUTOS EM ABERTO SÃO REPRESENTADOS PELA ESFERA MUNICIPAL, TOTALIZANDO R\$ 3,1 MILHÕES EM DÍVIDAS FISCAIS

(BMK)

TRIBUTOS FEDERAIS		TRIBUTOS ESTADUAIS		TRIBUTOS MUNICIPAIS	
Valor em aberto:		Valor em aberto:	R\$ 219.282,71	Valor em aberto:	R\$ 2.937.189,08
Valor Parcelado:	R\$ 38.179.041,43	Valor Parcelado:	0	Valor Parcelado:	R\$ 12.928.621,39
Valor pago mês (parcelamentos):	100764,47	Valor pago mês (parcelamentos):	0	Valor pago mês (parcelamentos):	169344,33

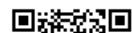
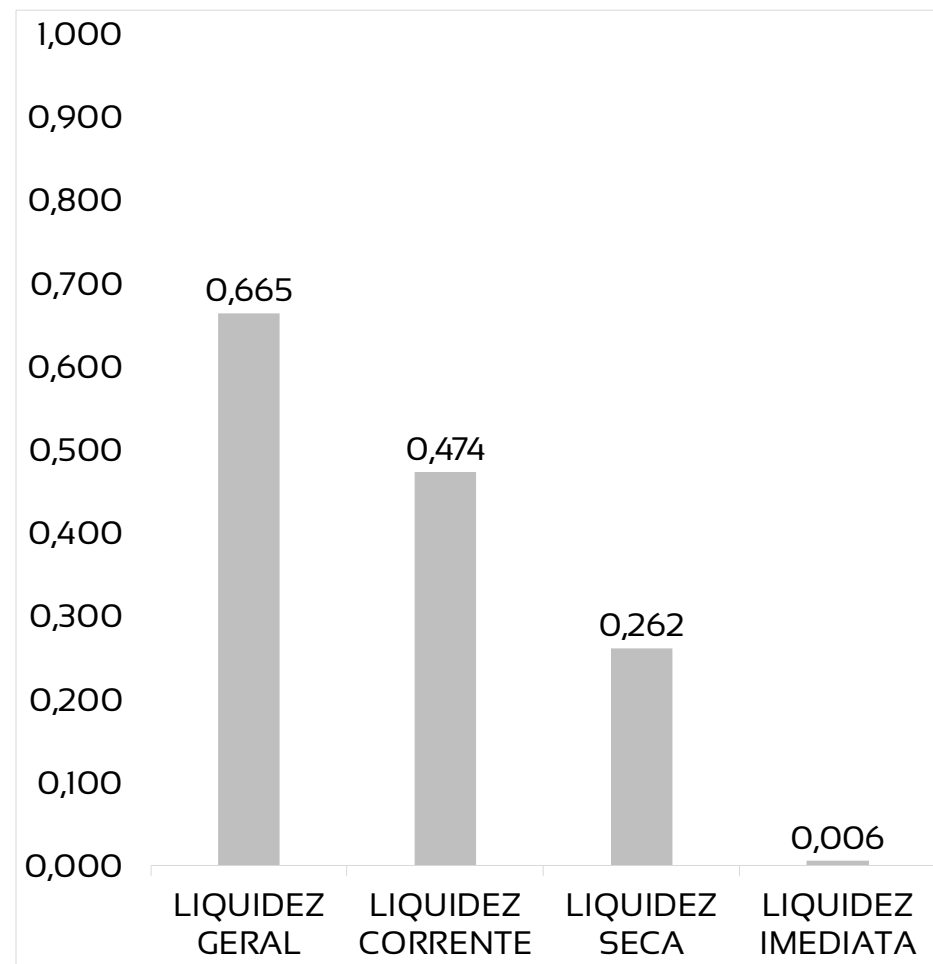
TRIBUTOS EM ABERTO

■ TRIBUTOS FEDERAIS
 ■ TRIBUTOS ESTADUAIS
■ TRIBUTOS MUNICIPAIS



ÍNDICES DE LIQUIDEZ – OS VALORES DO MÊS DE OUTUBRO APRESENTAM ÍNDICES DE LIQUIDEZ ABAIXO DE 1, REVELANDO BAIXO PODER DE PAGAMENTO DA RECUPERANDA FRENTE ÀS DÍVIDAS QUE POSSUI

BMK		REFERÊNCIA
LIQUIDEZ GERAL	0,665	Para cada R\$ 1,00 de obrigações totais, há R\$ 0,7 em ativos para cobertura das dívidas
LIQUIDEZ CORRENTE	0,474	Para cada R\$ 1,00 de obrigações de curto prazo, há R\$ 0,5 em ativos de curto prazo para cobertura das dívidas
LIQUIDEZ SECA	0,262	Para cada R\$ 1,00 de obrigações de curto prazo, há R\$ 0,26 em ativos ciurculantes, com exceção do estoque, para cobertura das dívidas
LIQUIDEZ IMEDIATA	0,006	Para cada R\$ 1,00 de obrigações de curto prazo, há R\$ 0,006 em disponibilidades para cobertura das dívidas



DRE – RESULTADO OUTUBRO/2021 – BMK

R\$ 4.564.557

RECEITA LÍQUIDA

R\$ 1.470.448

DESPESAS OPERACIONAIS

R\$ 4.394.792

CUSTO MERCADORIA VENDIDA

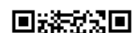
-R\$ 9.652

RESULTADO NÃO OPERACIONAL E FINANCEIRO

R\$ 1.310.335

PREJUÍZO LÍQUIDO

X



DRE – RESULTADO ACUMULADO 2021 – BMK

R\$ 18.949.367

RECEITA LÍQUIDA

R\$ 10.801.461

DESPESAS OPERACIONAIS

R\$ 22.407.987

CUSTO MERCADORIA VENDIDA

R\$ 340.363

RESULTADO NÃO OPERACIONAL E FINANCEIRO

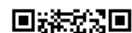
R\$ 14.600.443

PREJUÍZO LÍQUIDO

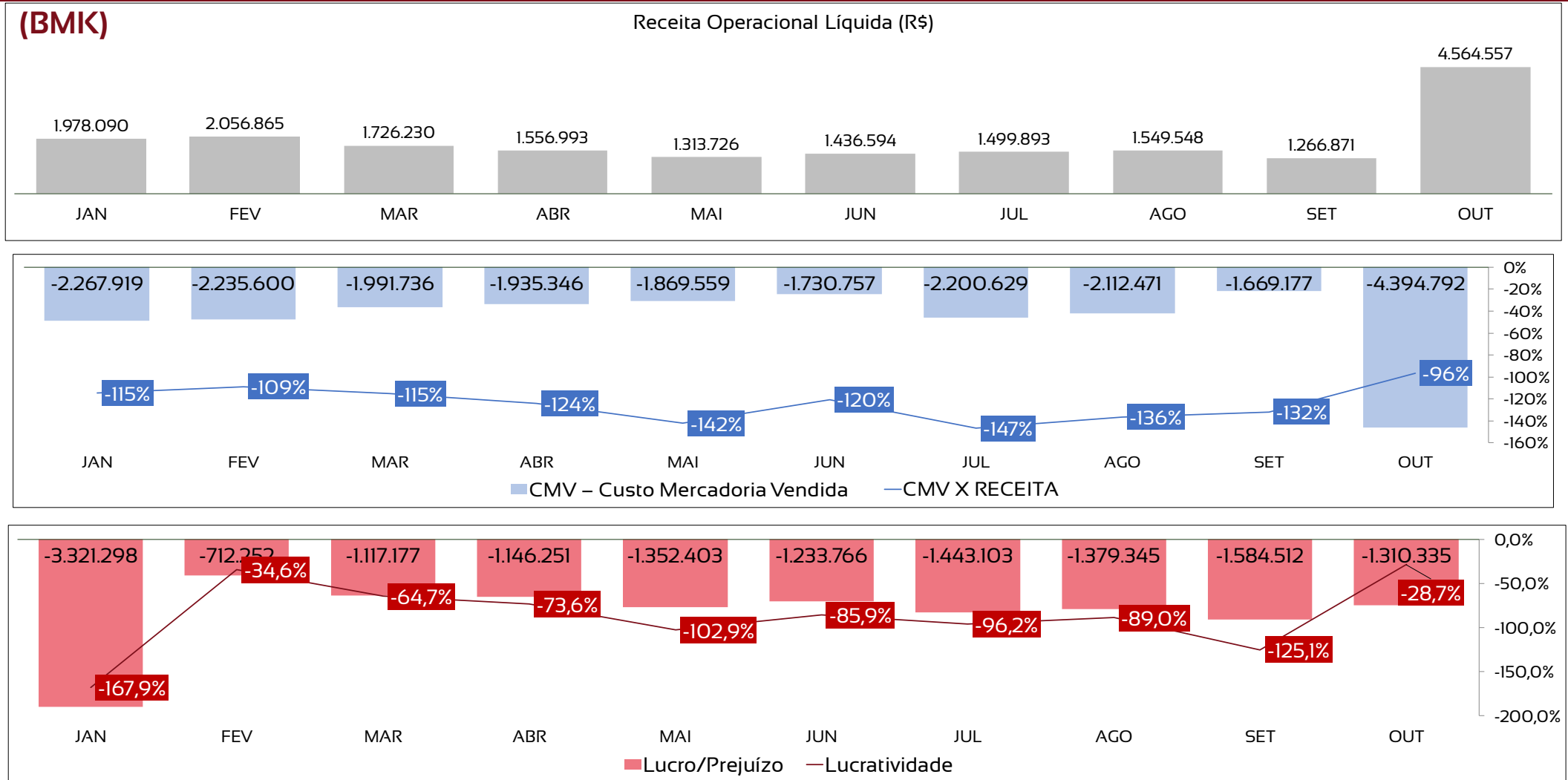


DRE – RESUMO – BMK

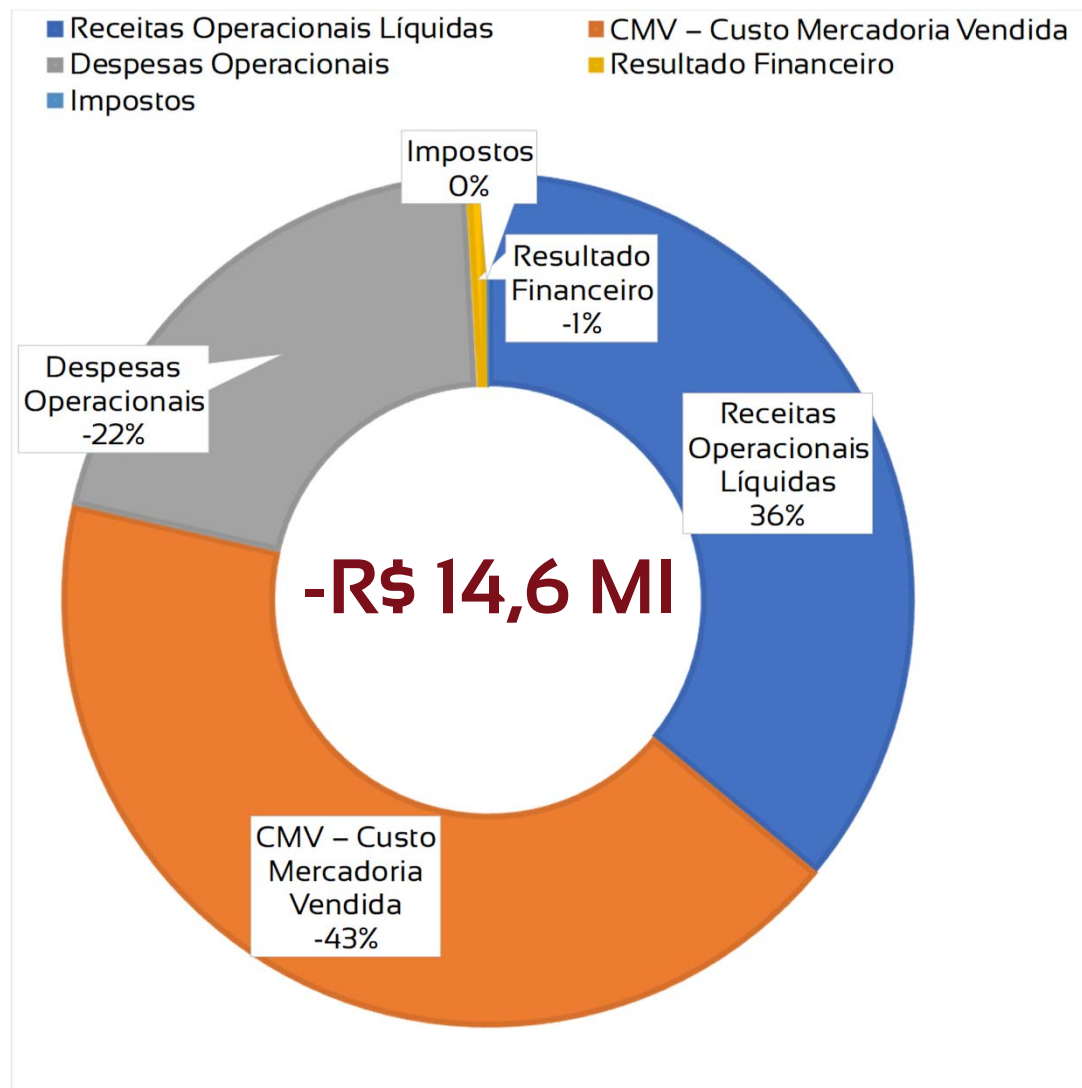
BMK	Jan	Fev	Mar	Abr	Mai	Jun	Jul	Ago	Set	Out	Nov	Dez	Total
Receitas Operacionais Líquidas	1.978.090	2.056.865	1.726.230	1.556.993	1.313.726	1.436.594	1.436.594	1.436.594	1.266.871	4.564.557			18.949.367
CMV – Custo Mercadoria Vendida	-2.267.919	-2.235.600	-1.991.736	-1.935.346	-1.869.559	-1.730.757	-1.730.757	-1.730.757	-1.669.177	-4.394.792			-22.407.987
Margem de Contribuição	-289.829	-178.735	-265.507	-378.354	-555.833	-294.163	-294.163	-294.163	-402.307	169.765			-3.458.620
Despesas Operacionais	-2.853.775	-510.733	-829.407	-768.332	-791.825	-896.904	-896.904	-896.904	-1.154.787	-1.470.448			-10.801.461
Resultado Financeiro e Não Operacional	-183.641	-28.732	-28.210	-5.512	-10.692	-42.699	-42.699	-42.699	-33.366	-15.598			-399.828
Provisão de IR e CSLL	5.947	5.947	5.947	5.947	5.947	0	0	0	5946,53	5946,53			59.465
Lucro/Prejuízo	-3.321.298	-712.252	-1.117.177	-1.146.251	-1.352.403	-1.233.766	-1.233.766	-1.233.766	-1.584.512	-1.310.335			-14.600.443



DRE - RECEITAS APRESENTARAM AUMENTO DE 260% EM OUTUBRO, PORÉM, OS CUSTOS AUMENTARAM 163%, RESULTANDO EM PREJUÍZO NO PERÍODO



DRE - COMPOSIÇÃO DO RESULTADO ANUAL - BMK



1

Custos são representados por gastos com produtos a laser e em processo;

2

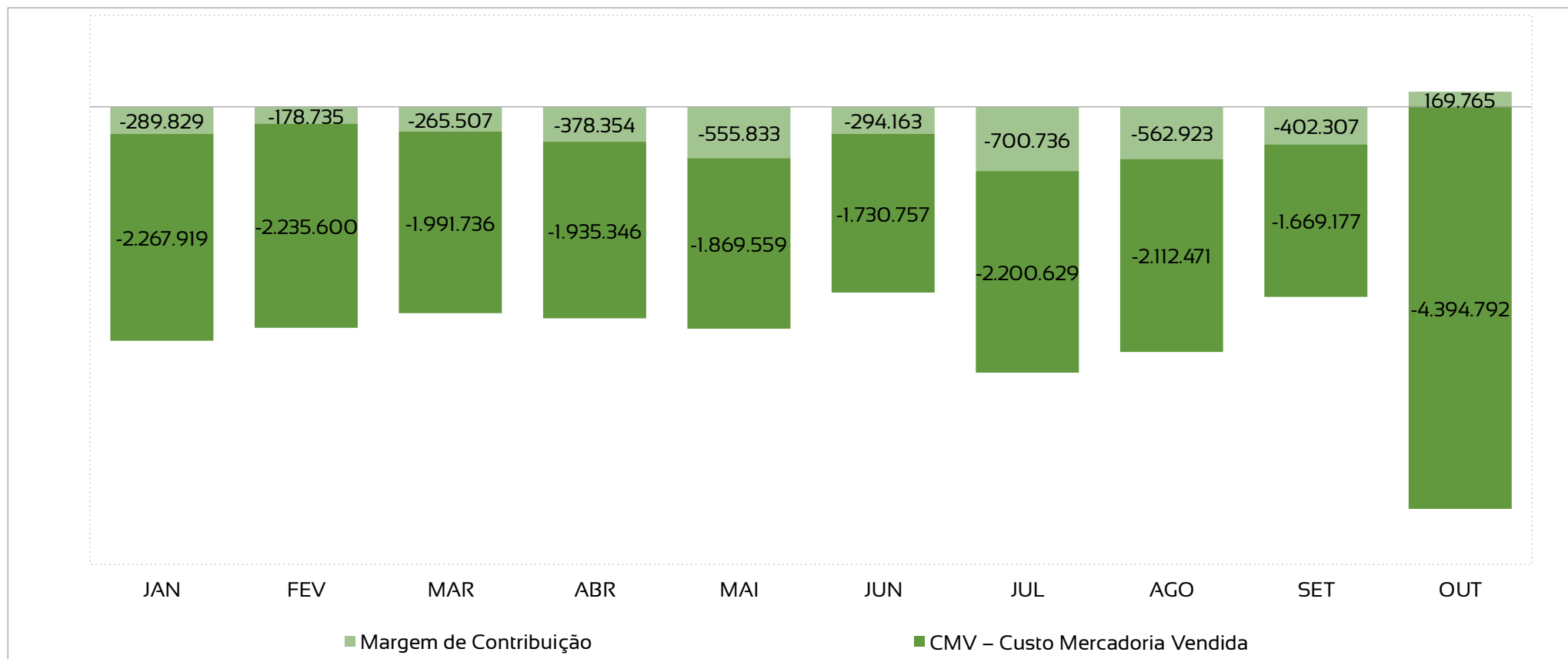
Despesas operacionais incluem gastos com pessoal, manutenção, estrutura administrativa e esforços de vendas;

3

O resultado financeiro é principalmente influenciado rendimento de aplicações, descontos obtidos, juros e multas.



DRE – A RECUPERANDA APRESENTA MARGEM DE CONTRIBUIÇÃO NEGATIVA EM OUTUBRO, SOMANDO NO ANO -R\$ 3,5 MILHÕES



FLUXO DE CAIXA – HOUE GERAÇÃO DE CAIXA POSITIVA EM 2021

FLUXO DE CAIXA – 2021 (BMK)	
SALDO INICIAL	172.110
Resultado do exercício	-14.600.443
Depreciação	3.284.933
Despesas Financeiras	345.006
FLUXO DE OPERAÇÃO	
Estoque	1.661.717
Contas a Receber	1.813.790
Tributos a recuperar	715,5
Fornecedores	4.380.404
Salários e encargos	851.114
Tributos a recolher	-7.264.134
Juros pagos a fornecedores	-134.700
(=) Fluxo de Operação	1.308.906
ATIVIDADES DE INVESTIMENTO	
(=) Fluxo de Investimento	0
ATIVIDADES DE FINANCIAMENTO	
(=) Fluxo de Financiamento	2.855.511
Varição equivalentes de caixa	69.001
(=) SALDO FINAL CAIXA	103.109

1

A Recuperanda não apresentou geração de caixa a partir do resultado do exercício, no ano de 2021;

2

Os fluxos de operação geraram saídas de caixa menores do que as entradas, resultando em um saldo positivo de R\$ 1,3 milhões;

3

A Recuperanda captou recursos de financiamento, aumentando o saldo de caixa em R\$ 2,8 milhões;

4

As atividades de caixa, até outubro, geraram resultado positivo de R\$ 69 mil.



SUMÁRIO EXECUTIVO


BRASVENDING COMERCIAL S.A.

RESULTADO: A Recuperanda apresentou **resultado negativo de -R\$ 164 mil** no mês de outubro. Em 2021, o prejuízo acumula-se em **-R\$ 1,9 milhões**.

EBITDA: O indicador EBITDA foi de **-R\$ 63 mil** no mês de outubro. Em 2021, o valor é de **-R\$ 511 mil**. A diferença de valores se deve aos resultados não operacionais e financeiros não considerados nesta conta.

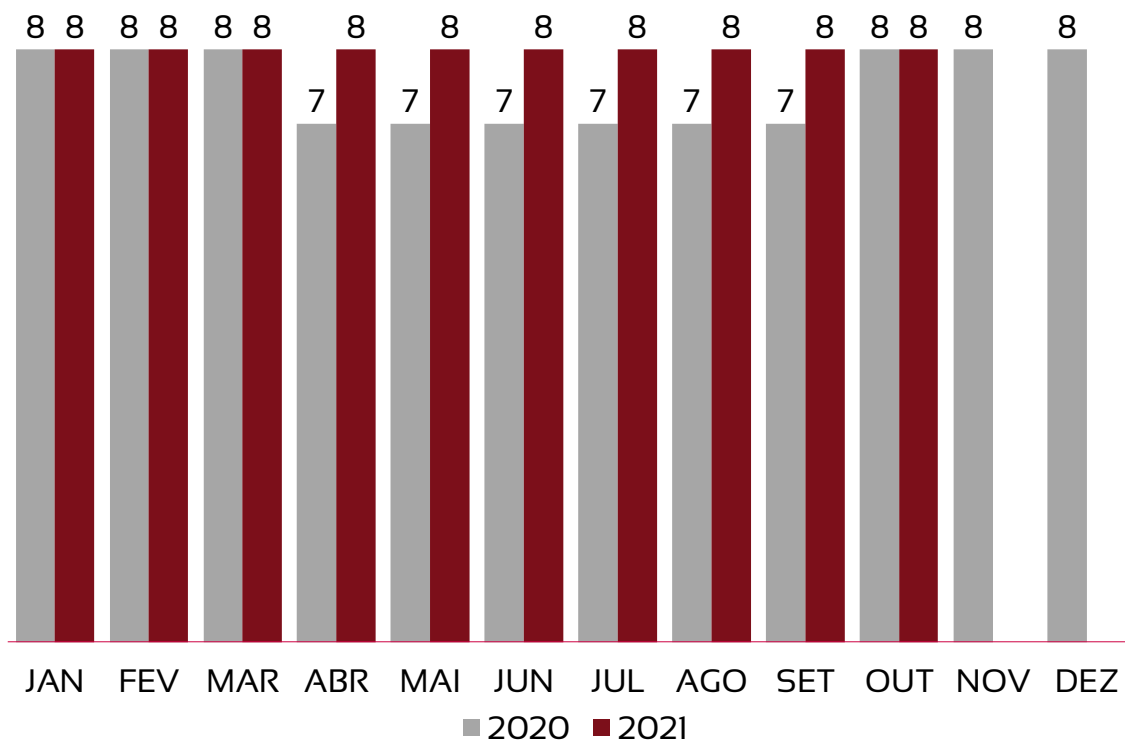
EMPREGOS: Recuperanda não registra movimentação de funcionários em outubro/21, encerrando o mês com 8 funcionários e despesa registrada em folha no patamar de **R\$ 4,9 mil**.

RECEITAS: Não há geração de receitas pela Recuperanda em 2021.




QUADRO DE TRABALHADORES - EVOLUÇÃO

Recuperanda não registrou variação de funcionários em outubro/21.



TOTAL DA FOLHA:

■ Funcionários ■ Pró-Labore



Não há valor de pró-labore pago na folha de outubro/21.



BALANÇO PATRIMONIAL – ATIVOS BRASVENDING

CIRCULANTE			
	set/21	out/21	var %
Caixas e equivalentes de caixa	-584	-755	-100%
Contas a receber de clientes	442.546	442.546	0%
Tributos a recuperar	233.703	233.703	0%
Adiantamentos	2.200	2.201	0%
Estoque	504.846	504.846	0%
Despesas Antecipadas	7.134	7.134	0%
TOTAL	1.189.845	1.189.675	0%

NÃO CIRCULANTE			
	set/21	out/21	var %
Direitos realizáveis	1.234.983	1.234.983	0,0%
Impostos diferidos	44.256.731	44.256.731	0,0%
Imobilizado	40.127.131	40.127.131	0,0%
Depreciação acumulada	-37.601.672	-37.703.321	0,3%
Ativo Intangível	39.915	39.915	0,0%
Diferido	10.067.977	10.067.977	0,0%
Compensação	52.479	52.479	0,0%
TOTAL	58.177.544	58.075.895	-0,2%

set/21	out/21	
TOTAL EM ATIVOS	TOTAL EM ATIVOS	var %
59.367.389	59.265.570	-0,2%

Houve queda de 0,2% no total de ativos em comparação ao mês anterior.

As maiores variações ocorrem nas contas do ativo não circulante:

- Aumento de 0,3% na conta de depreciação, somando - R\$ 102 mil.



BALANÇO PATRIMONIAL – PASSIVOS BRASVENDING

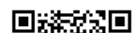
PASSIVO				PATRIMÔNIO LÍQUIDO			
	set/21	out/21	var %		set/21	out/21	var %
Fornecedores	3.915.851	3.934.433	0,5%	Capital Social	137.393.520	137.393.520	0,0%
Adian./ Emprest./ Financiamento	1.223	1.223	0,0%	Prejuízos acumulados	-124.452.726	-124.617.333	0,1%
Obrigações Trabalhistas	14.487.440	14.496.027	0,1%	Ajuste Avaliação Patrimonial	-874	-874	0,0%
Obrigações Tributárias	15.690.277	15.711.498	0,1%				
Provisões	3.708.832	3.723.231	0,4%				
Empréstimos LP	8.623.845	8.623.845	0,0%				
TOTAL	46.427.469	46.490.257	0,1%	TOTAL	12.939.920	12.775.313	-1%

set/21	out/21	
PASSIVO + PL	PASSIVO + PL	var %
59.367.389	59.265.570	-0,2%

Houve queda de 0,2% no total de passivos em comparação ao mês anterior.

As maiores variações absolutas ocorrem nas contas do passivo:

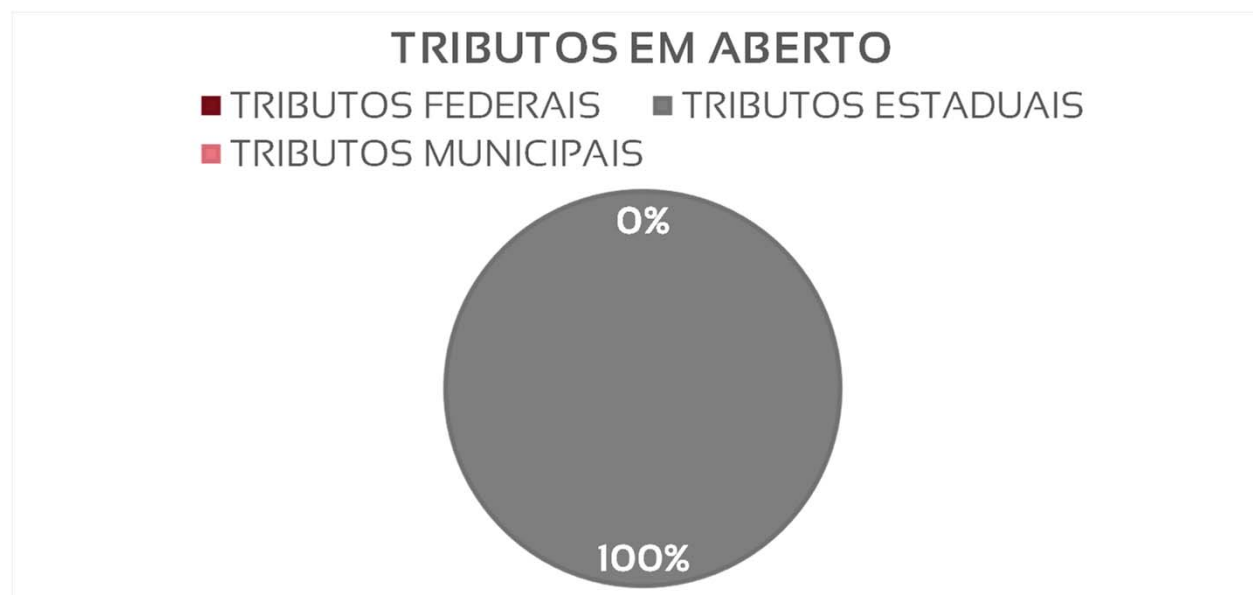
- Queda de -R\$ 21 mil em obrigações tributárias;
- Queda de -R\$ 14 mil em provisões.



PASSIVOS TRIBUTÁRIOS EM ABERTO - 100% DOS TRIBUTOS EM ABERTO SÃO REPRESENTADOS PELA ESFERA ESTADUAL, TOTALIZANDO R\$ 10 MILHÕES EM DÍVIDAS FISCAIS

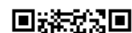
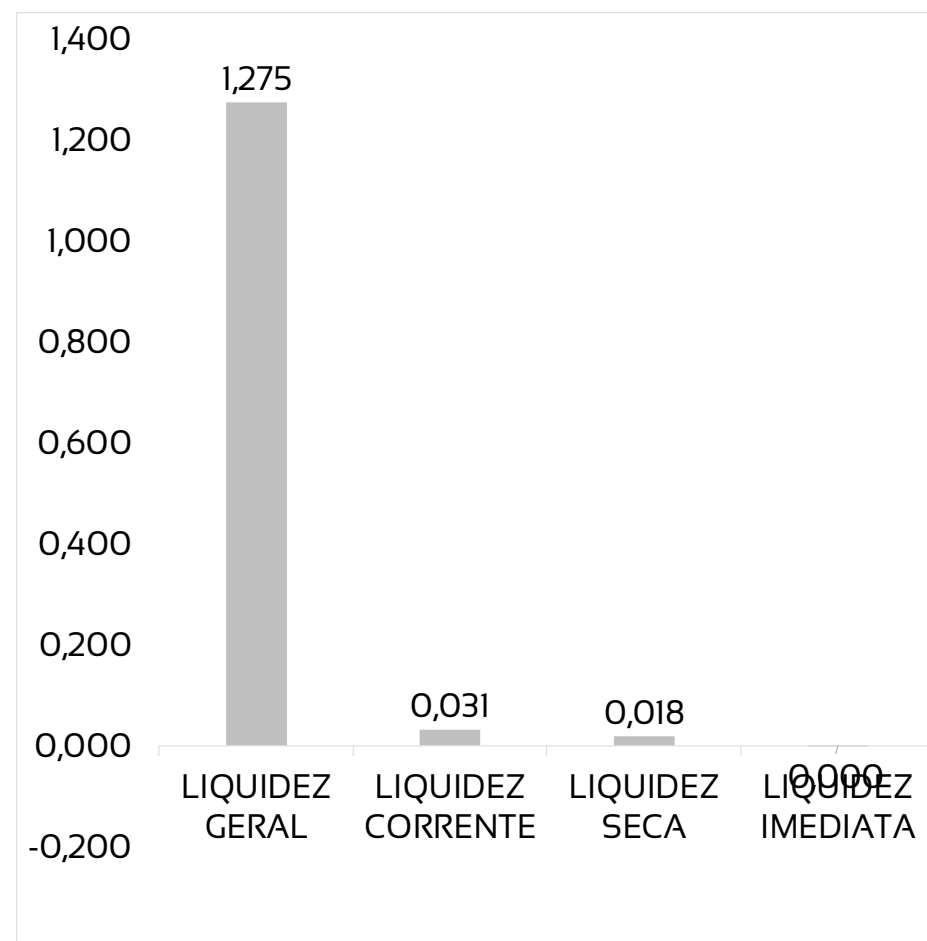
(BRASVENDING)

TRIBUTOS FEDERAIS		TRIBUTOS ESTADUAIS		TRIBUTOS MUNICIPAIS	
Valor em aberto:	R\$ -	Valor em aberto:	R\$ 10.065.588,29	Valor em aberto:	R\$ -
Valor Parcelado:	R\$ 8.272.137,19	Valor Parcelado:	R\$ -	Valor Parcelado:	R\$ -
Valor pago mês (parcelamentos):	R\$ 21.623,31	Valor pago mês (parcelamentos):	R\$ -	Valor pago mês (parcelamentos):	R\$ -



ÍNDICES DE LIQUIDEZ – AO CONSIDERAR O TOTAL DE ATIVOS, A RECUPERANDA SUPERA OS VALORES DAS DÍVIDAS TOTAIS, PORÉM, CONSIDERANDO APENAS OS ATIVOS DE CURTO PRAZO A RECUPERANDA APRESENTA BAIXÍSSIMO PODER DE PAGAMENTO DE SUAS DÍVIDAS DE CURTO PRAZO

BRASVENDING		REFERÊNCIA
LIQUIDEZ GERAL	1,275	Para cada R\$ 1,00 de obrigações totais, há R\$ 1,27 em ativos para cobertura das dívidas
LIQUIDEZ CORRENTE	0,031	Para cada R\$ 1,00 de obrigações de curto prazo, há R\$ 0,03 em ativos de curto prazo para cobertura das dívidas
LIQUIDEZ SECA	0,018	Para cada R\$ 1,00 de obrigações de curto prazo, há R\$ 0,018 em ativos circulares, com exceção do estoque, para cobertura das dívidas
LIQUIDEZ IMEDIATA	0,000	Para cada R\$ 1,00 de obrigações de curto prazo, há R\$ 0,000 em disponibilidades para cobertura das dívidas



DRE – RESULTADO OUTUBRO/2021 - BRASVENDING

R\$

-

RECEITA LÍQUIDA

R\$

62.872

DESPESAS OPERACIONAIS

R\$

-

CUSTO MERCADORIA VENDIDA

R\$

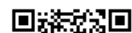
101.735

RESULTADO NÃO OPERACIONAL E FINANCEIRO

R\$ 164.607

X

PREJUÍZO LÍQUIDO



DRE – RESULTADO ACUMULADO 2021 - BRASVENDING

R\$ -	R\$ 511.077
RECEITA LÍQUIDA	DESPESAS OPERACIONAIS
R\$ -	R\$ 1.349.388
CUSTO MERCADORIA VENDIDA	RESULTADO NÃO OPERACIONAL E FINANCEIRO
R\$ 1.860.465	
PREJUÍZO LÍQUIDO	

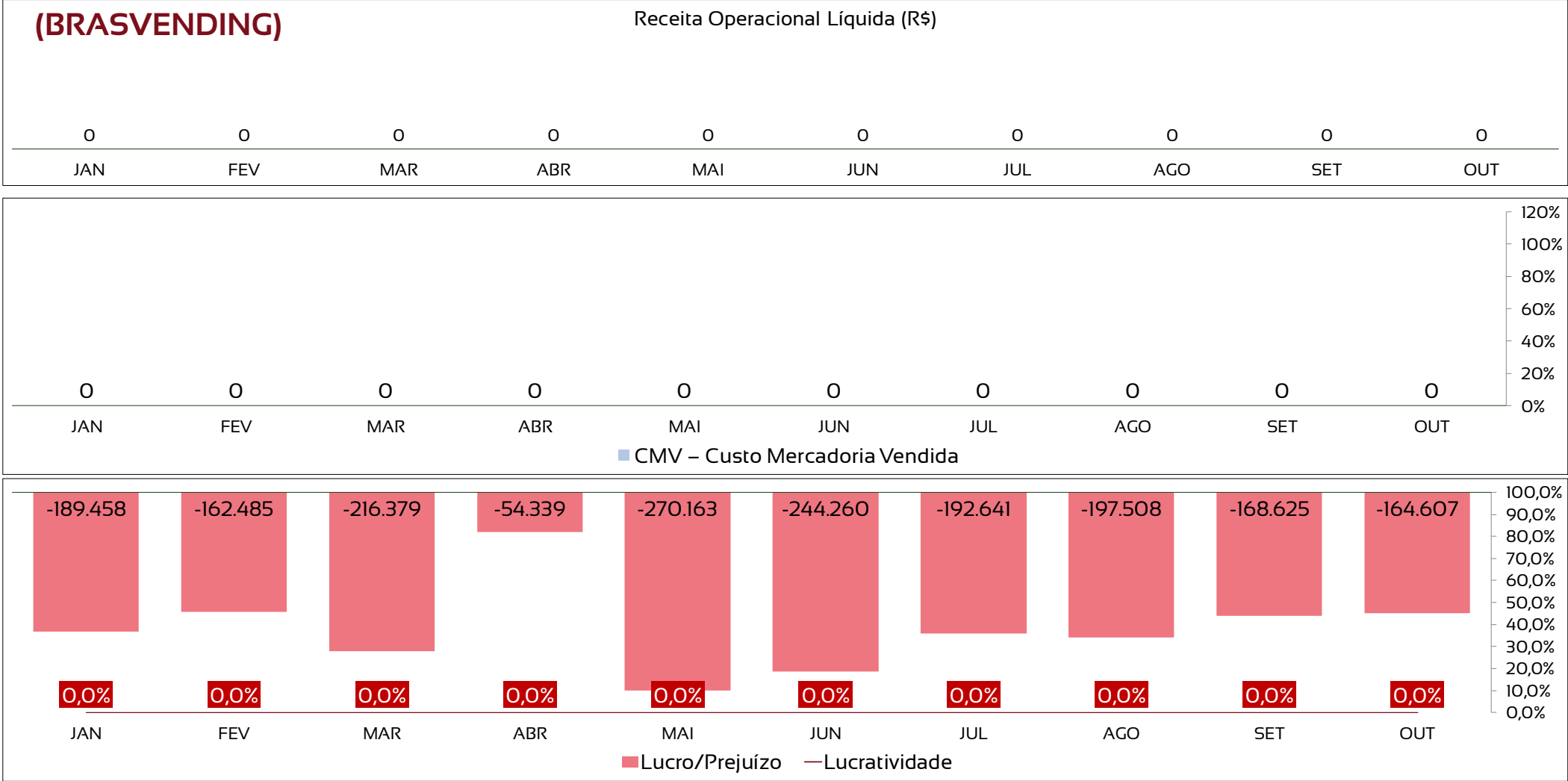


DRE – RESUMO BRASVENDING

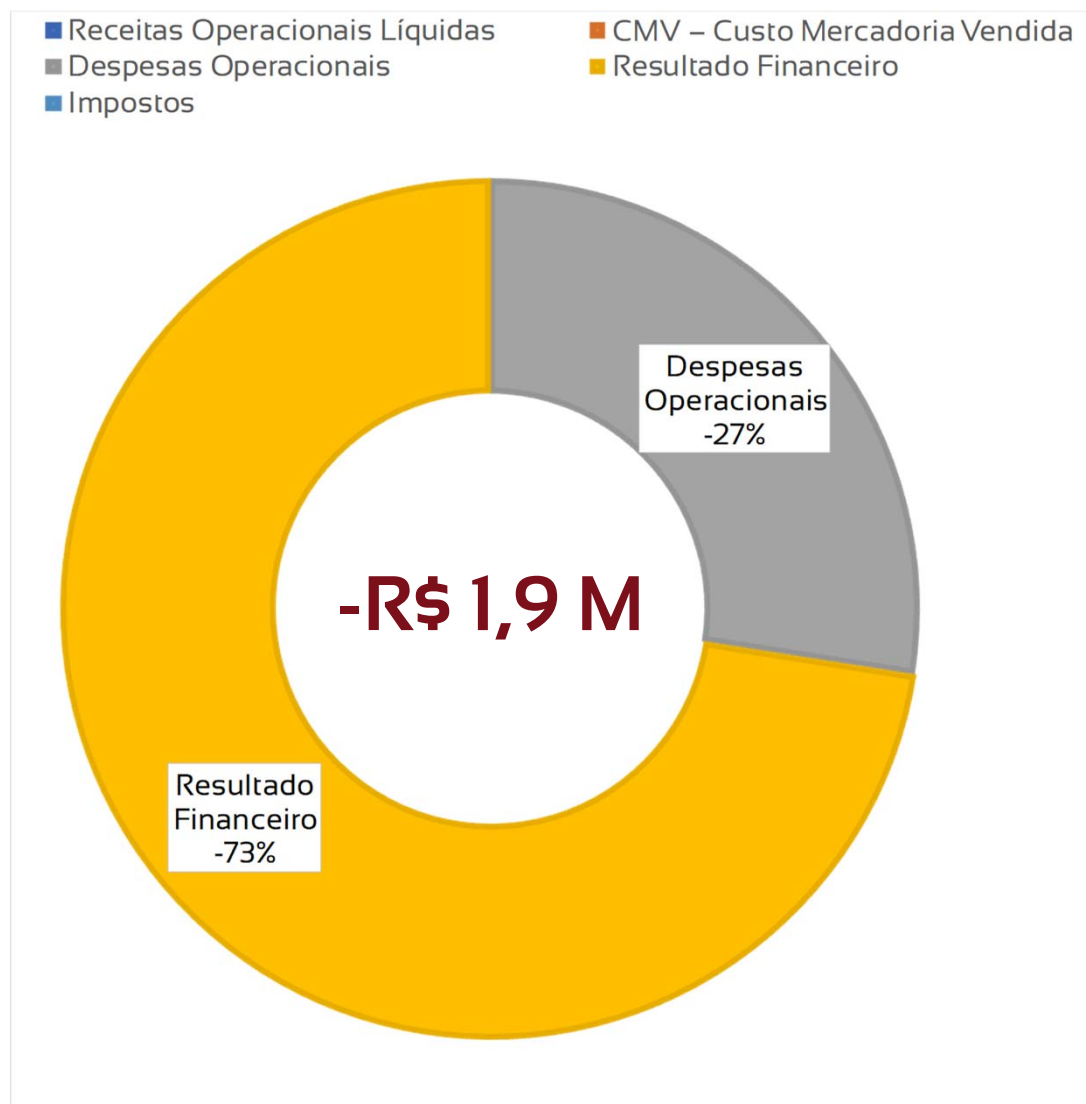
BRASVENDING	Jan	Fev	Mar	Abr	Mai	Jun	Jul	Ago	Set	Out	Nov	Dez	Total
Receitas Operacionais Líquidas	0	0	0	0	0	0	0	0	0	0			0
CMV – Custo Mercadoria Vendida	0	0	0	0	0	0	0	0	0	0			0
Margem de Contribuição	0	0	0	0	0	0	0	0	0	0			0
Despesas Operacionais	-47.933	-22.718	-77.685	-55.905	-46.534	-20.709	-53.948	-56.911	-65.864	-62.872			-511.077
Resultado Financeiro e Não Operacional	-141.525	-139.767	-138.694	1.566	-223.629	-223.552	-138.694	-140.598	-102.761	-101.735			-1.349.388
Provisão de IR e CSLL	0	0	0	0	0	0	0	0	0	0			0
Lucro/Prejuízo	-189.458	-162.485	-216.379	-54.339	-270.163	-244.260	-192.641	-197.508	-168.625	-164.607			-1.860.465



DRE – A RECUPERANDA NÃO APRESENTA GERAÇÃO DE RECEITAS, APENAS DESPESAS AO LONGO DO ANO, RESULTANDO EM PREJUÍZO NO EXERCÍCIO



DRE - COMPOSIÇÃO DO RESULTADO ANUAL - BRASVENDING



- 1** Os valores de despesas operacionais incluem gastos com pessoal e administrativas, sendo o valor mais expressivo das despesas, gastos com salários e encargos;
- 2** Os valores de despesas não operacionais e financeiras incluem taxas bancárias e despesas patrimoniais, sendo a mais expressiva, despesa com depreciações.



SUMÁRIO EXECUTIVO


CIA AMAZON BR AGROPECUÁRIA

RESULTADO: A Recuperanda apresentou **resultado negativo de -R\$ 327,00** no mês de outubro. Em 2021, o prejuízo acumula-se em **-R\$ 7,9 mil**.

EBITDA: O indicador EBITDA foi de **-R\$ 327,00** no mês de outubro. Em 2021, o valor é de **-R\$ 7,9 mil**. Não há diferença com valor dos resultados do exercício, pois a Recuperanda não possui valores de resultados não operacionais e financeiros.

EMPREGOS: Recuperanda não possui funcionários registrados em 2021.

RECEITAS: Não há geração de receitas pela Recuperanda em 2021.

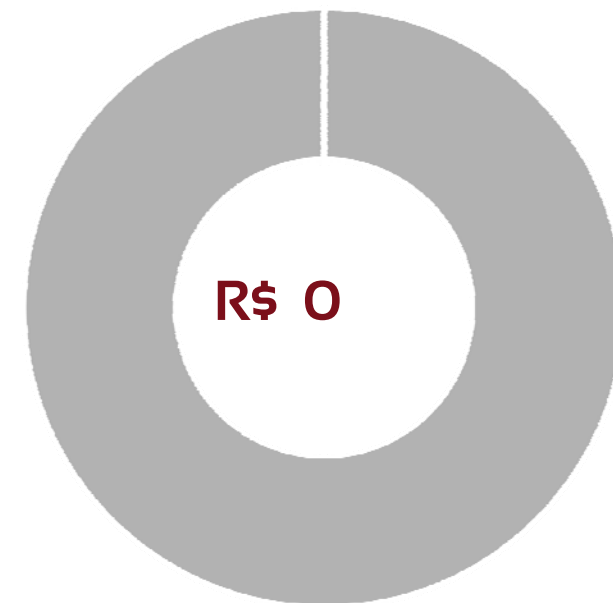


QUADRO DE TRABALHADORES - EVOLUÇÃO

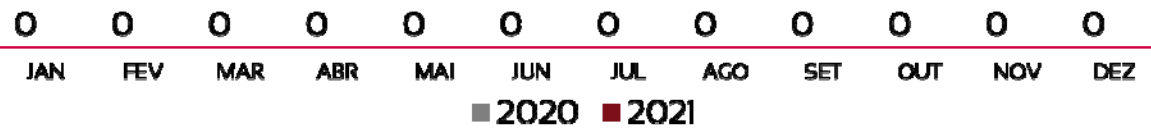
Recuperanda não possui funcionários registrados no ano de 2021.

TOTAL DA FOLHA:

■ Funcionários ■ Pró-Labore



Não há valor de pró-labore pago na folha de outubro/21.



BALANÇO PATRIMONIAL – ATIVOS CIA AMAZON

CIRCULANTE				NÃO CIRCULANTE			
	set/21	out/21	var %		set/21	out/21	var %
Caixas e equivalentes de caixa	0	0	0%	Imobilizado	6.995.385	6.995.385	0%
Adiantamento - AC PRODUTOS	112.564	112.564	0%	Depreciação acumulada	-492.185	-492.185	0%
Tributos a recuperar	780	780	0%				
TOTAL	113.344	113.344	0%	TOTAL	6.503.200	6.503.200	0%

set/21	out/21	var %
TOTAL EM ATIVOS	TOTAL EM ATIVOS	
6.616.544	6.616.544	0,0%

Não houveram variações no mês de outubro.



BALANÇO PATRIMONIAL – PASSIVOS CIA AMAZON

PASSIVO				PATRIMÔNIO LÍQUIDO			
	set/21	out/21	var %		set/21	out/21	var %
Fornecedores	5.424	5.750	-6%	Capital Social	3.901.500	3.901.500	0%
Terras	232.719	232.719	0%	Prejuízos acumulados	-2.718.466	-2.718.793	0%
Obrigações Trabalhistas	9.398	9.398	0%	Ajuste Avaliação Patrimonial	3.422.740	3.422.740	0%
Impostos diferidos	1.763.230	1.763.230	0%				
TOTAL	2.010.770	2.011.097	0%	TOTAL	4.605.774	4.605.447	0%

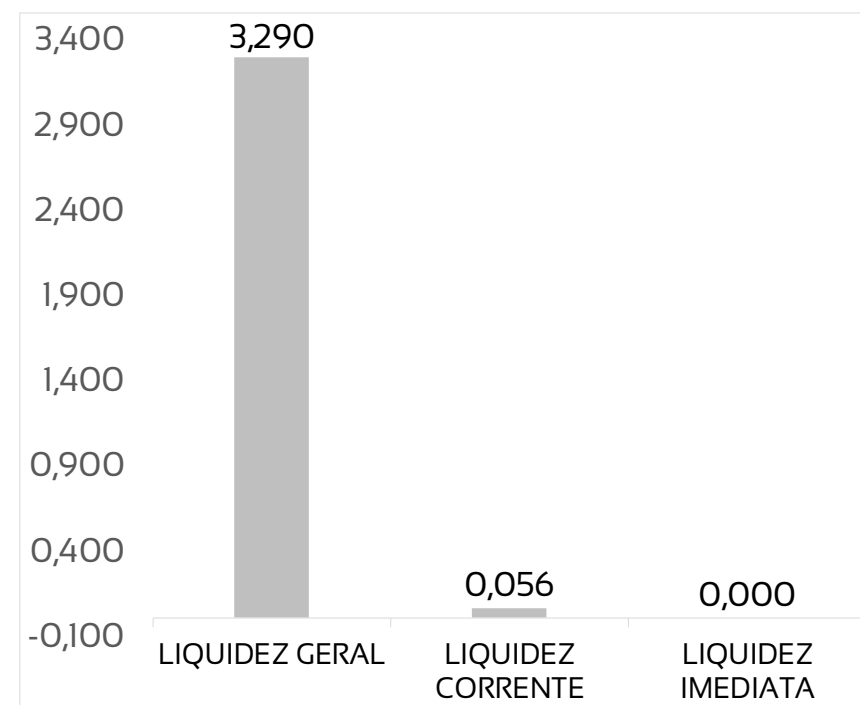
set/21	out/21	
PASSIVO + PL	PASSIVO + PL	var %
6.616.544	6.616.544	0,0%

Não houveram variações relevantes no mês de outubro.



ÍNDICES DE LIQUIDEZ – AO CONSIDERAR O TOTAL DE ATIVOS, A RECUPERANDA SUPERA OS VALORES DAS DÍVIDAS TOTAIS, PORÉM, CONSIDERANDO APENAS OS ATIVOS DE CURTO PRAZO A RECUPERANDA APRESENTA BAIXO PODER DE PAGAMENTO DE SUAS DÍVIDAS DE CURTO PRAZO

CIA AMAZON		REFERÊNCIA
LIQUIDEZ GERAL	3,290	Para cada R\$ 1,00 de obrigações totais, há R\$ 3,3 em ativos para cobertura das dívidas
LIQUIDEZ CORRENTE	0,056	Para cada R\$ 1,00 de obrigações de curto prazo, há R\$ 0,06 em ativos de curto prazo para cobertura das dívidas
LIQUIDEZ IMEDIATA	0,000	Para cada R\$ 1,00 de obrigações de curto prazo, há R\$ 0,00 em disponibilidades para cobertura das dívidas



DRE – RESULTADO OUTUBRO/2021 - CIA AMAZON

R\$ -
RECEITA LÍQUIDA

R\$ 327
DESPESAS OPERACIONAIS

R\$ -
CUSTO MERCADORIA VENDIDA

R\$ -
RESULTADO NÃO OPERACIONAL E FINANCEIRO

R\$ 327 X
PREJUÍZO LÍQUIDO



DRE – RESULTADO ACUMULADO 2021 - CIA AMAZON

R\$ -	R\$ 7.913
RECEITA LÍQUIDA	DESPESAS OPERACIONAIS
R\$ -	R\$ -
CUSTO MERCADORIA VENDIDA	RESULTADO NÃO OPERACIONAL E FINANCEIRO
R\$ 7.913	X
PREJUÍZO LÍQUIDO	



DRE – RESUMO CIA AMAZON

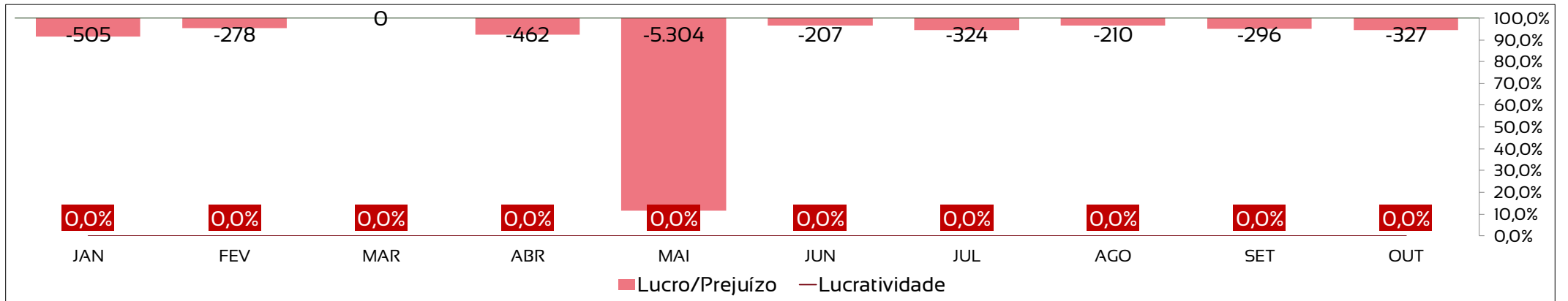
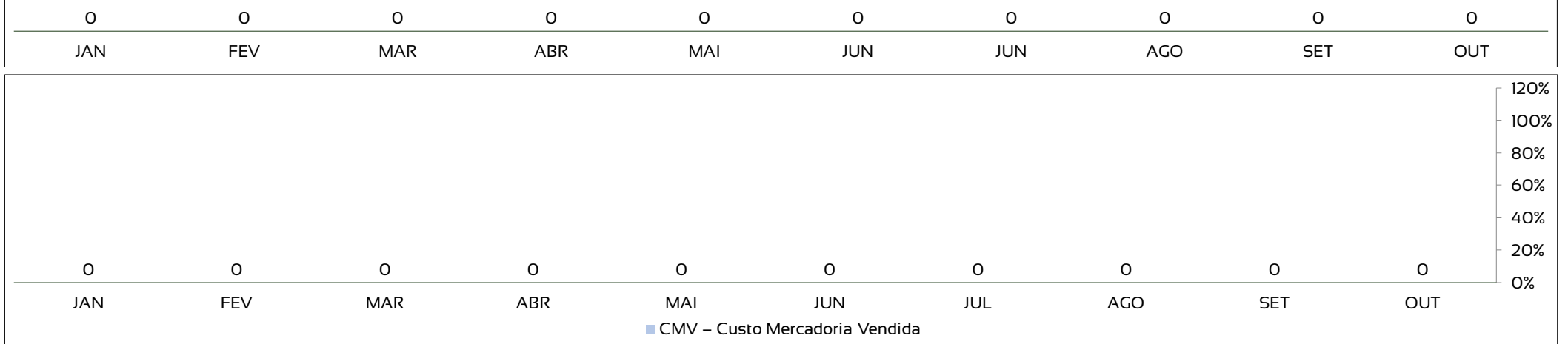
CIA AMAZON	Jan	Fev	Mar	Abr	Mai	Jun	Jul	Ago	Set	Out	Nov	Dez	Total
Receitas Operacionais Líquidas	0	0	0	0	0	0	0	0	0	0			0
CMV – Custo Mercadoria Vendida	0	0	0	0	0	0	0	0	0	0			0
Margem de Contribuição	0	0	0	0	0	0	0	0	0	0			0
Despesas Operacionais	-505	-278	0	-462	-5.304	-207	-324	-210	-296	-327			-7.913
Resultado Financeiro e Não Operacional	0	0	0	0	0	0	0	0	0	0			0
Provisão de IR e CSLL	0	0	0	0	0	0	0	0	0	0			0
Lucro/Prejuízo	-505	-278	0	-462	-5.304	-207	-324	-210	-296	-327			-7.913



DRE – A RECUPERANDA NÃO APRESENTA GERAÇÃO DE RECEITAS, APENAS DESPESAS AO LONGO DO ANO, RESULTANDO EM PREJUÍZO NO EXERCÍCIO

(CIA AMAZON)

Receita Operacional Líquida (R\$)



DRE - COMPOSIÇÃO DO RESULTADO ANUAL - CIA AMAZON

- Receitas Operacionais Líquidas
- Despesas Operacionais
- Impostos
- CMV – Custo Mercadoria Vendida
- Resultado Financeiro



1

Os valores de despesas operacionais incluem gastos com água, luz, gás e demais despesas administrativas.



SUMÁRIO EXECUTIVO


AC PRODUTOS ALIMENTÍCIOS LTDA

RESULTADO: A Recuperanda apresentou **resultado negativo de -R\$ 64 mil** no mês de outubro. Em 2021, o prejuízo acumula-se em **-R\$ 729 mil**.

EBITDA: O indicador EBITDA foi de **R\$ 0** no mês de outubro. Em 2021, o valor é de **R\$ 0**. A diferença de valores ocorre, pois, o resultado financeiro e não operacional da Recuperanda é igual ao valor total de despesas do período.

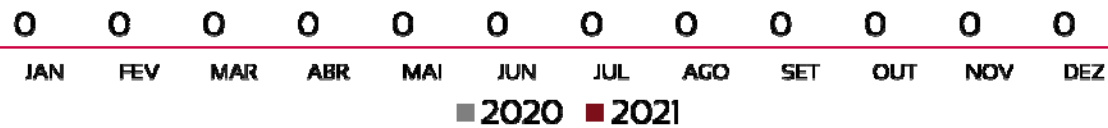
EMPREGOS: Recuperanda não possui funcionários registrados em 2021.

RECEITAS: Não há geração de receitas pela Recuperanda em 2021.

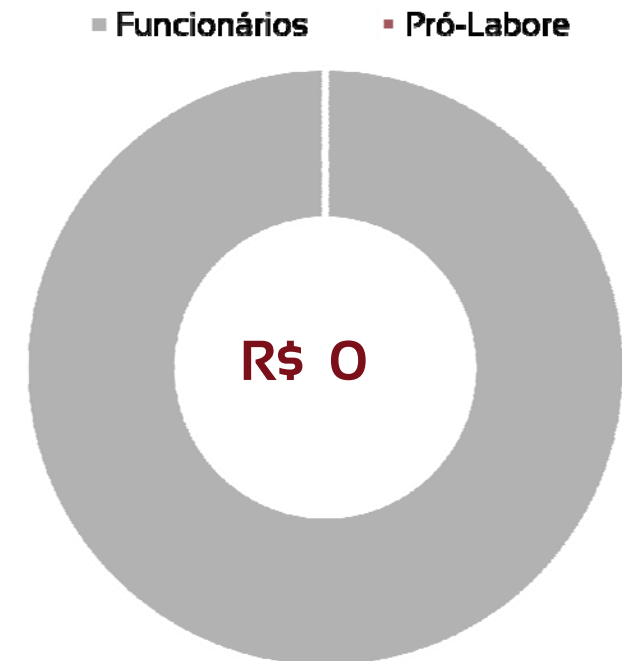


QUADRO DE TRABALHADORES - EVOLUÇÃO

Recuperanda não possui funcionários registrados no ano de 2021.



TOTAL DA FOLHA:



Não há valor de pró-labore pago na folha de outubro/21.



BALANÇO PATRIMONIAL – ATIVOS AC PRODUTOS

CIRCULANTE				NÃO CIRCULANTE			
	set/21	out/21	var %		set/21	out/21	var %
Caixas e equivalentes de caixa	797	565	-29%	Ativos mantidos p/ venda	47	47	0%
Contas a receber de clientes	80.628	80.628	0%	Investimentos (Brasvending)	5.076.386	5.011.966	-1,27%
Tributos a recuperar	8.629	8.629	0%				
Outros créditos	72.670	72.670	0%				
TOTAL	162.723	162.491	0%	TOTAL	5.076.432	5.012.013	-1%

set/21	out/21	var %
TOTAL EM ATIVOS	TOTAL EM ATIVOS	
5.239.156	5.174.504	-1,2%

Houve queda de 1,2% no total de ativos em comparação ao mês anterior.

As maiores variações ocorrem nas contas do ativo não circulante:

- Queda de 1,4% na conta de Investimentos (Brasvending), somando -R\$ 65 mil.



BALANÇO PATRIMONIAL – PASSIVOS AC PRODUTOS

PASSIVO				PATRIMÔNIO LÍQUIDO			
	set/21	out/21	var %		set/21	out/21	var %
Fornecedores	433.500	433.500	0,0%	Capital Social	10.860.000	10.860.000	0,0%
Credores compras	2.600.000	2.600.000	0,0%	Prejuízos acumulados	-18.895.779	-18.960.430	0,3%
Obrigações Trabalhistas	3.896	3.896	0,0%	Ajuste Avaliação Patrimonial	-21.982.539	-21.982.539	0,0%
Partes Relacionadas	32.200.347	32.200.347	0,0%				
Empréstimos sócios	19.730	19.730	0,0%				
TOTAL	35.257.473	35.257.473	0,0%	TOTAL	-30.018.318	-30.082.969	0,2%

set/21	out/21	var %
PASSIVO + PL	PASSIVO + PL	var %
5.239.156	5.174.504	-1,2%

Houve queda de 1,2% no total de passivos em comparação ao mês anterior.

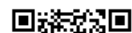
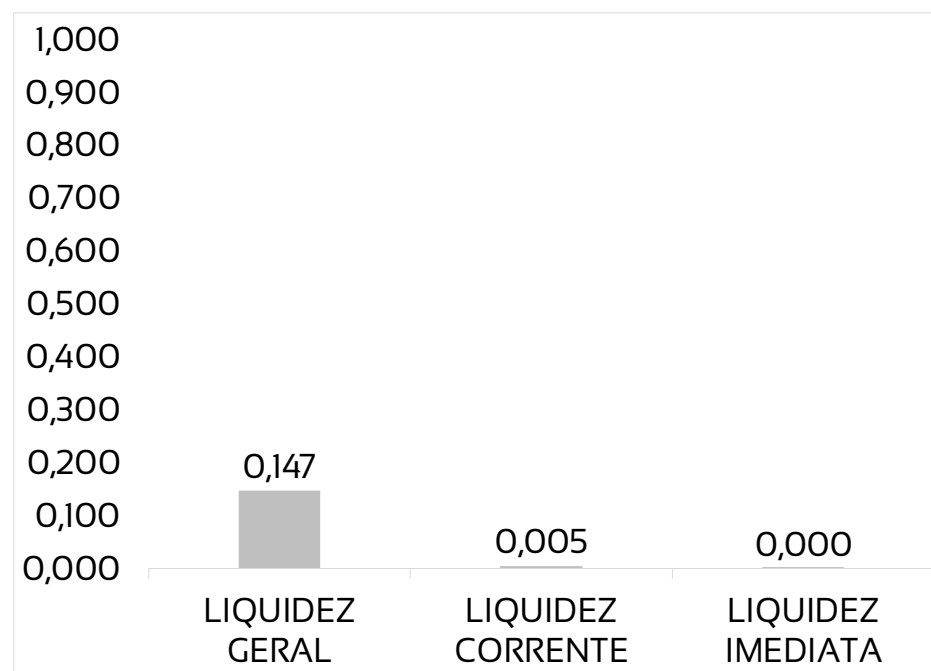
As maiores variações absolutas ocorrem nas contas do patrimônio líquido:

- Aumento de -R\$ 65 mil em prejuízos acumulados.



ÍNDICES DE LIQUIDEZ – OS VALORES DO MÊS DE OUTUBRO APRESENTAM ÍNDICES DE LIQUIDEZ ABAIXO DE 1, REVELANDO BAIXO PODER DE PAGAMENTO DA RECUPERANDA FRENTE ÀS DÍVIDAS QUE POSSUI

AC PRODUTOS		REFERÊNCIA
LIQUIDEZ GERAL	0,147	Para cada R\$ 1,00 de obrigações totais, há R\$ 0,15 em ativos para cobertura das dívidas
LIQUIDEZ CORRENTE	0,005	Para cada R\$ 1,00 de obrigações de curto prazo, há R\$ 0,005 em ativos de curto prazo para cobertura das dívidas
LIQUIDEZ IMEDIATA	0,000	Para cada R\$ 1,00 de obrigações de curto prazo, há R\$ 0,0 em disponibilidades para cobertura das dívidas



DRE – RESULTADO OUTUBRO/2021 - AC PRODUTOS

R\$ -
RECEITA LÍQUIDA

R\$ -
DESPESAS OPERACIONAIS

R\$ -
CUSTO MERCADORIA VENDIDA

R\$ 64.651
RESULTADO NÃO OPERACIONAL E FINANCEIRO

R\$ 64.651 X
PREJUÍZO LÍQUIDO



DRE – RESULTADO ACUMULADO 2021 - AC PRODUTOS

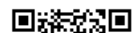
R\$ -
RECEITA LÍQUIDA

R\$ -
DESPESAS OPERACIONAIS

R\$ -
CUSTO MERCADORIA VENDIDA

-R\$ 729.037
RESULTADO NÃO OPERACIONAL E FINANCEIRO

R\$ 729.037 X
PREJUÍZO LÍQUIDO



DRE – RESUMO AC PRODUTOS

AC PRODUTOS	Jan	Fev	Mar	Abr	Mai	Jun	Jul	Ago	Set	Out	Nov	Dez	Total
Receitas Operacionais Líquidas	0	0	0	0	0	0	0	0	0	0			0
CMV – Custo Mercadoria Vendida	0	0	0	0	0	0	0	0	0	0			0
Margem de Contribuição	0	0	0	0	0	0	0	0	0	0			0
Despesas Operacionais	0	0	0	0	0	0	0	0	0	0			0
Resultado Financeiro e Não Operacional	-73.554	-64.294	-84.749	-21.266	-97.888	-103.404	-75.566	-77.674	-65.992	-64.651			-729.037
Provisão de IR e CSLL	0	0	0	0	0	0	0	0	0	0			0
Lucro/Prejuízo	-73.554	-64.294	-84.749	-21.266	-97.888	-103.404	-75.566	-77.674	-65.992	-64.651			-729.037



DRE – A RECUPERANDA NÃO APRESENTA GERAÇÃO DE RECEITAS, APENAS DESPESAS AO LONGO DO ANO, RESULTANDO EM PREJUÍZO NO EXERCÍCIO

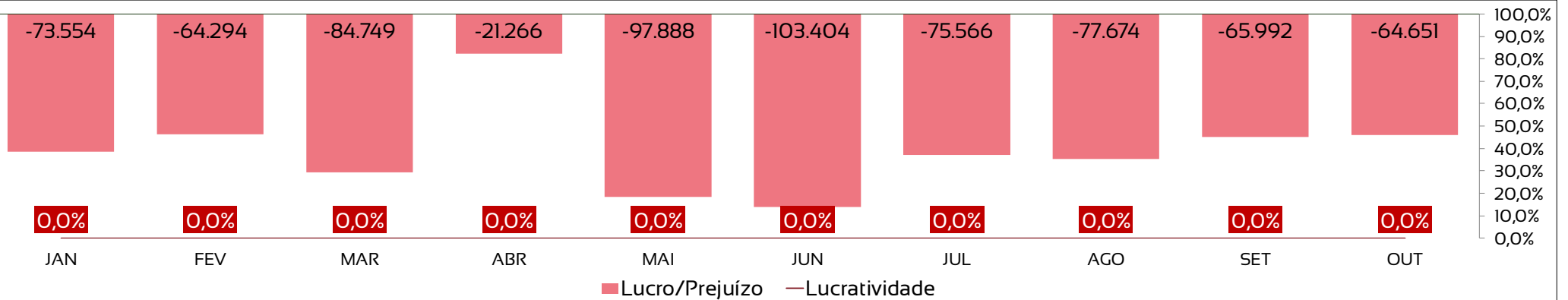
(AC PRODUTOS)

Receita Operacional Líquida (R\$)

0	0	0	0	0	0	0	0	0	0	0
JAN	FEV	MAR	ABR	MAI	JUN	JUL	AGO	SET	OUT	

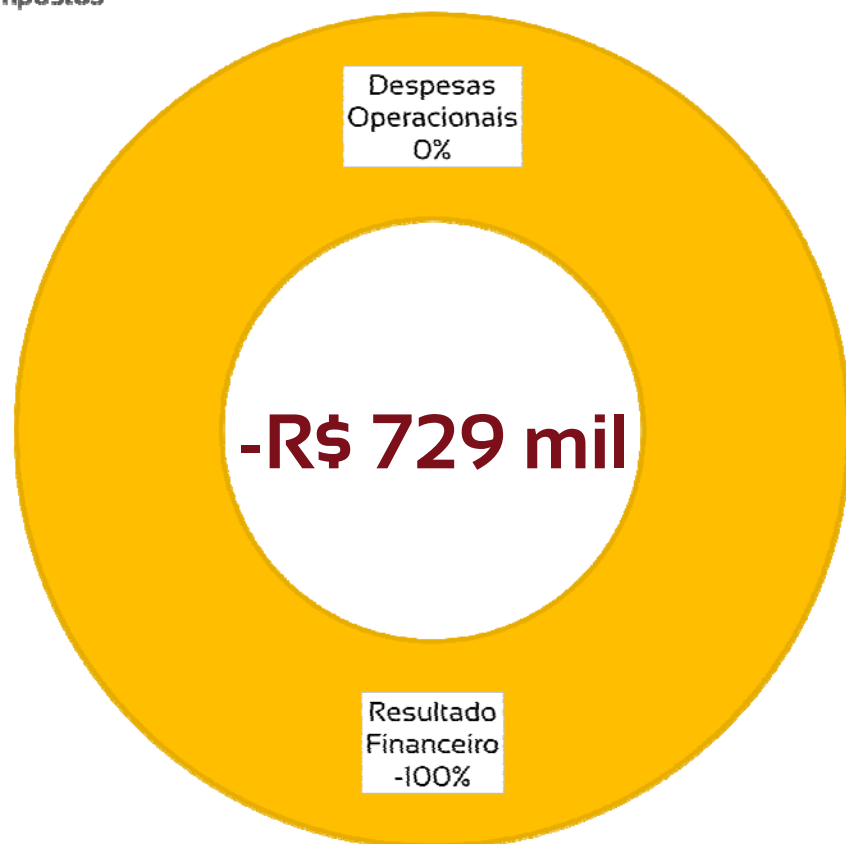
0	0	0	0	0	0	0	0	0	0	0
JAN	FEV	MAR	ABR	MAI	JUN	JUL	AGO	SET	OUT	

■ CMV – Custo Mercadoria Vendida



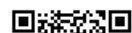
DRE - COMPOSIÇÃO DO RESULTADO ANUAL - AC PRODUTOS

- Receitas Operacionais Líquidas
- Despesas Operacionais
- Impostos
- CMV – Custo Mercadoria Vendida
- Resultado Financeiro



1

A Recuperanda possui apenas despesas não operacionais, sendo o valor mais expressivo proveniente dos resultado negativo em part. societária, no valor de R\$ 729 mil.



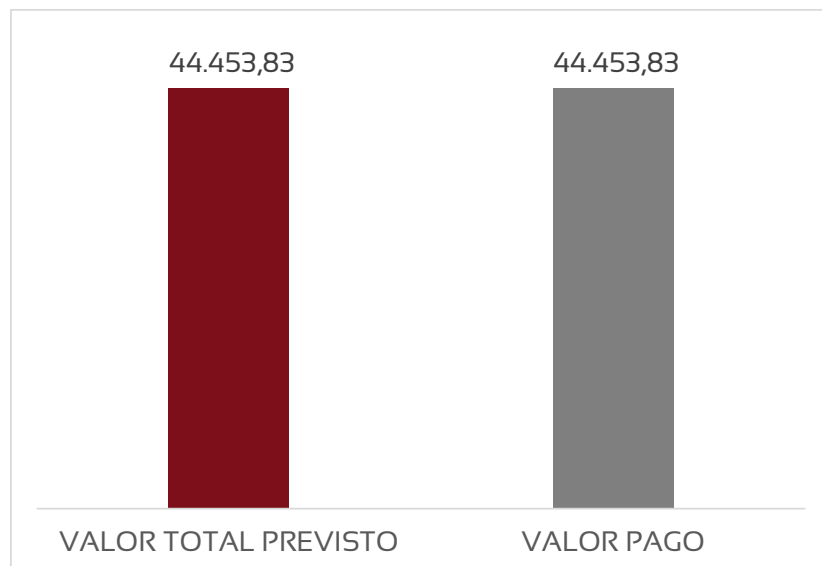
CONDIÇÕES DE PAGAMENTO RECUPERAÇÃO JUDICIAL - POR CLASSE

CLASSE	CARÊNCIA	PARCELAS	DESÁGIO	ATUALIZAÇÃO
I – TRABALHISTA (até 150 salários)	-	12 MENSAIS	-	-
I – TRABALHISTA	3 ANOS	8 ANUAIS	90%	0,5% A.A.
II - GARANTIA REAL	-	13 MESES	60%	102% A.A. + CDI
III – QUIROGRAFÁRIOS (até R\$ 10.000)	-	12 MENSAIS	-	-
III – QUIROGRAFÁRIOS	3 ANOS	8 ANUAIS	90%	0,5% A.A.
IV - ME/EPP (até R\$ 10.000)	-	30 DIAS	-	-
IV - ME/EPP	3 ANOS	8 ANUAIS	90%	0,5% A.A.



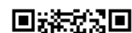
ANÁLISE DE CUMPRIMENTO DO PLANO – OUTUBRO/21

	DESÁGIO	INÍCIO	VALOR TOTAL PREVISTO	VALOR PAGO	%
CLASSE IV	0%	08/09/2021	44.453,83	44.453,83	100%



Até o mês de outubro de 2021, em consonância com os comprovantes de pagamentos enviados, referente à classe IV (ME/EPP), a Recuperanda cumpriu com o pagamento de **100%** do total dos créditos da classe, sujeitos ao plano homologado pelo r. Juízo, uma vez que 13 (treze) credores estão recebendo parcelas devidas (R\$ 44.453,83 comprovados).

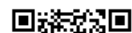
Nos termos do aditivo homologado, os credores devem informar suas respectivas contas bancárias diretamente à Recuperanda, para que o início dos pagamentos ocorra.



ANÁLISE DE CUMPRIMENTO DO PLANO – OUTUBRO/21

Relação de credores, Classe IV – ME/EPP, cujos comprovantes de pagamento foram enviados até o mês de outubro/21.

CREDOR	VALOR PAGO
CP FITAS ADESIVAS LTDA - EPP	R\$ 224,14
REI DOS RODIZIOS LTDA - ME	R\$ 455,18
GRACIELE MACEDO DE O.SANTOS - ME	R\$ 1.821,22
AC LEITE DA SILVA PANIFICACAO ME	R\$ 2.118,05
PRO BIANN.COM DIST.P.ALIM.BEB.LTDA	R\$ 2.627,75
BR IMPLEMENTOS ROD. LTDA -ME	R\$ 3.230,89
L&M SOLUÇÕES EM TECNOLOGIA DA	R\$ 3.435,00
ELTEC ELETRONICA LTDA - ME	R\$ 3.578,71
IRS CONFECÇOES EIRELLI - EPP	R\$ 3.717,90
AGECON SOLUCOES CONTABEIS - EPP	R\$ 5.187,70
M & E CONTROLE DE PRAGAS EIRELI EPP	R\$ 5.268,63
AUTO ELETRICA WE LTDA - ME	R\$ 6.095,65
ASTEC ASSESSORIA DE SEGURANÇA S/S	R\$ 6.693,00





Adm Judicial

RMA OUTUBRO/2021

AC PROTEÍNA AGROPECUÁRIA S.A. - AC
AGRO MERCANTIL S.A. - BMK PRÓ
INDÚSTRIA GRÁFICA LTDA. -
BRASVENDING COMERCIAL S.A. - CIA
AMAZON BR AGROPECUÁRIA - AC
PRODUTOS ALIMENTÍCIOS LTDA.

Alexandre Borges Leite

Administrador Judicial

OAB/SP 213.111

 16 3103 7363

 www.bladmjudicial.com.br

