

**AO JUÍZO DA EGRÉGIA 1ª VARA CÍVEL DA COMARCA DE JABOTICABAL,
ESTADO DE SÃO PAULO****Processo nº 0005791-86.2019.8.26.0291**

BL ADM JUDICIAL, Administradora Judicial, devidamente cadastrada neste ofício, nomeada por Vossa Excelência, para atuar nos autos da **AÇÃO DE RECUPERAÇÃO JUDICIAL**, movida por **SEMENTES ESPERANÇA COMÉRCIO, IMPORTAÇÃO E EXPORTAÇÃO LTDA.**, em trâmite perante esse E. Juízo e Cartório Privativo, vem, respeitosamente a presença de V. Exa., requerer a juntada do relatório mensal de atividades referente ao mês de **ABRIL/22**.

Termos em que,

P. Deferimento.

São Paulo, 30 de junho de 2022.

Alexandre Borges Leite
OAB/SP 213.111

RELATÓRIO MENSAL DE ATIVIDADES (RMA)

RECUPERAÇÃO JUDICIAL

SEMENTES ESPERANÇA COMÉRCIO IMPORTAÇÃO E EXPORTAÇÃO LTDA.

ABRIL 2022

NOTAS RELEVANTES E LIMITAÇÃO DE ESCOPO

Em 09 de ABRIL de 2015, SEMENTES ESPERANÇA COMÉRCIO IMPORTAÇÃO E EXPORTAÇÃO LTDA ajuizou pedido de Recuperação Judicial com base na Lei nº 11.101/2005 - Lei de Recuperação de Empresas e Falência (LREF), de 09 de ABRIL de 2005.

Em atendimento ao disposto nas alíneas "c" e "d", inciso II, artigo 22 da LREF, a Administradora Judicial apresenta este Relatório Mensal de Atividades (RMA) referente às atividades realizadas pela Recuperanda no mês de **abril de 2022**, bem como o acompanhamento de questões envolvendo o processo de recuperação judicial, questões relativas ao Plano de Recuperação Judicial (PRJ) e dos quesitos reapresentados durante as análises.

Ressaltamos que as informações que constam no presente Relatório têm o objetivo de atualizar o r. Juízo da Recuperação Judicial e os demais interessados quanto aos últimos eventos e atividades da Recuperanda.

Enfatizamos que nos baseamos em informações disponibilizadas pela empresa e/ou por seus respectivos assessores com relação às análises já efetuadas sobre contingências.

O escopo deste trabalho, apesar de buscar informações e analisar documentos da Recuperanda, não contempla, por si só, a obrigação específica e determinada de detectar fraudes das operações, dos processos contábeis, dos registros e dos documentos da empresa.

SUMÁRIO EXECUTIVO

SEMENTES ESPERANÇA COMÉRCIO IMPORTAÇÃO E EXPORTAÇÃO LTDA

RESULTADO: Pelo primeiro mês no ano, a Recuperanda apresenta lucro de **R\$ 3,0 milhões** em abril, no entanto, o acumulado segue com prejuízo de **-R\$ 6,2 milhões** no ano.

EBITDA: Abril apresentou EBITDA de **R\$ 2,9 milhões**, acumulando em 2022 um EBITDA total de **-R\$ 1,2 milhões**. A diferença para o resultado líquido vem do desconto do resultado financeiro e depreciação.

EMPREGOS: A Recuperanda encerra o mês com 179 funcionários e despesa com pessoal totalizando **R\$ 814 mil**.

RECEITAS: Assim como em março, no mês de abril a empresa apresenta receita líquida de **R\$ 23 milhões**, acumulando **R\$ 89 milhões** no ano.

FLUXO DE CAIXA: As atividades de caixa em 2022 geraram resultado positivo de **R\$ 1,5 milhões**.

PAGAMENTO DOS CREDORES: A Recuperanda efetuou pagamentos até abril no valor de **R\$ 300 mil**, o que representa **9%** da totalidade dos créditos previstos para pagamento no período. No mês, a Recuperanda não realizou pagamento da totalidade dos credores que informaram as contas bancárias, somando **R\$ 12,2 mil**.



PRINCIPAIS OCORRÊNCIAS ABRIL/2022

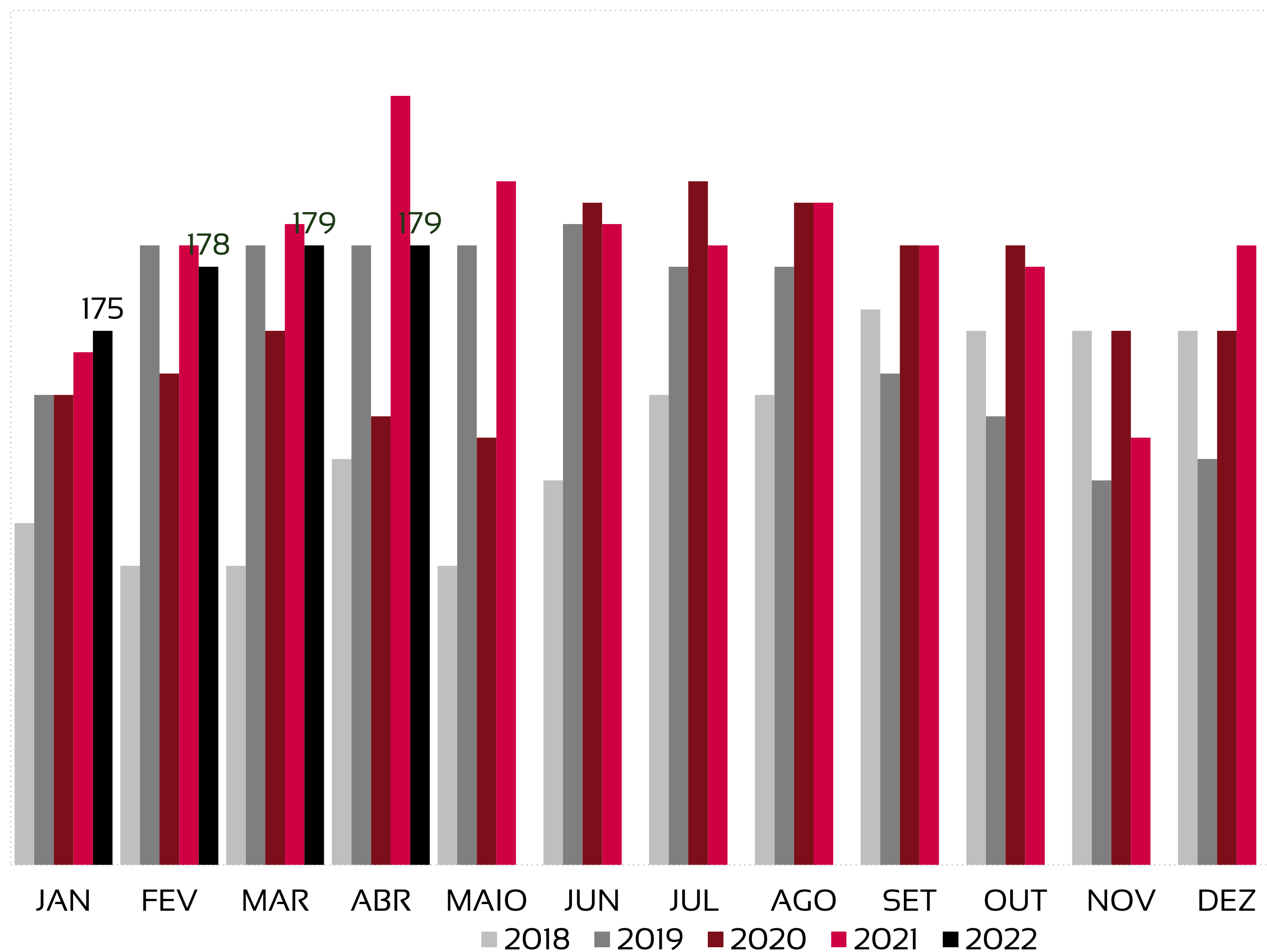
1

Empresa em busca de capital de giro, com oportunidade de compra de matéria prima.

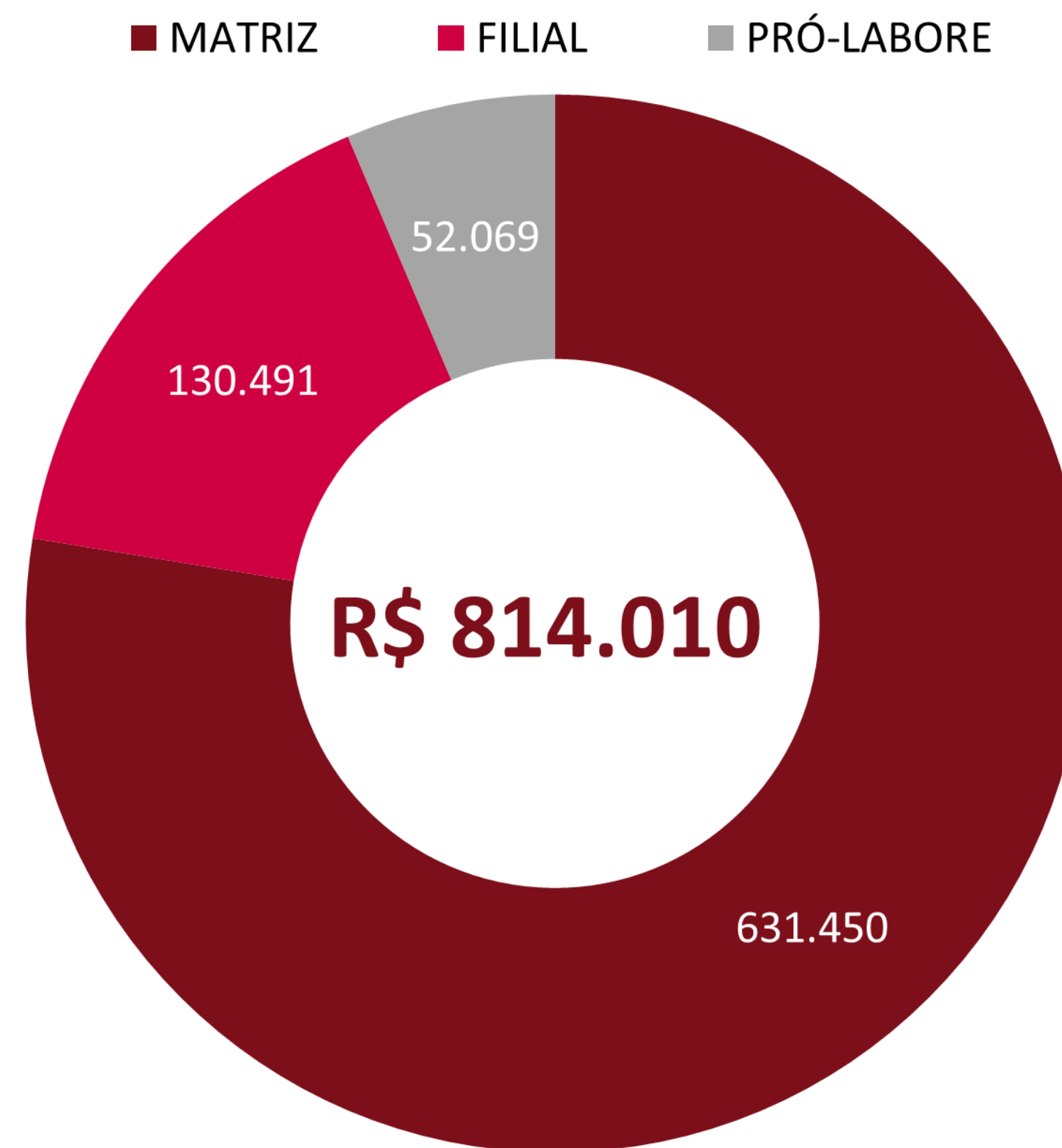
1	<u>Quadro de funcionários</u>	<u>06</u>
2	<u>Informações financeiras</u>	<u>07</u>
	<u>2.1 Balanço Patrimonial da Recuperanda</u>	<u>07</u>
	<u>2.1.1 Tributos em aberto</u>	<u>09</u>
	<u>2.1.2 Índices de liquidez</u>	<u>10</u>
	<u>2.2 Demonstração do Resultado da Recuperanda</u>	<u>11</u>
	<u>2.3 Demonstração de Fluxo de caixa da Recuperanda</u>	<u>24</u>
3	<u>Condições de pagamento Recuperação Judicial</u>	<u>25</u>
4	<u>Cumprimento do Plano de Recuperação Judicial</u>	<u>26</u>

EVOLUÇÃO DO QUADRO DE TRABALHADORES

Em abril, a Recuperanda não apresenta variação de trabalhador, permanecendo com 179 colaboradores.



TOTAL DA FOLHA:



BENEFICIÁRIOS PRÓ-LABORE

NOME	FUNÇÃO	VALOR
Fernando V. Borges	Diretor	R\$ 21.159,73
Sidney Bedore	Diretor	R\$ 21.159,73
João Bedore	Sócio	R\$ 4.875,00
Sergio Aparecido Bedore	Diretor	R\$ 4.875,00

BALANÇO PATRIMONIAL - ATIVOS

CIRCULANTE			NÃO CIRCULANTE				
	mar/22	abr/22	var %		mar/22	abr/22	var %
Caixas e equivalentes de caixa	1.524.964	3.339.545	119%	Imobilizado	58.825.159	59.331.762	1%
Contas a receber de clientes	45.913.962	42.618.671	-7%	Depreciação acumulada	-25.940.892	-26.107.754	1%
Adiantamentos	36.249.850	44.296.344	22%	Intangível	42.165	42.165	0%
Estoques	29.754.207	38.420.503	29%				
Tributos a recuperar	18.753.801	19.471.810	4%				
Deságio RJ a realizar	-2.975.605	-2.971.581	0%				
Outros valores a receber	856.441	848.429	-1%				
Cultura em formação	1.378.796	0	-100%				
TOTAL	131.456.415	146.023.720	11%	TOTAL	32.926.432	33.266.173	1%

mar/22	abr/22	var %
TOTAL EM ATIVOS	TOTAL EM ATIVOS	
164.382.847	179.289.893	9%

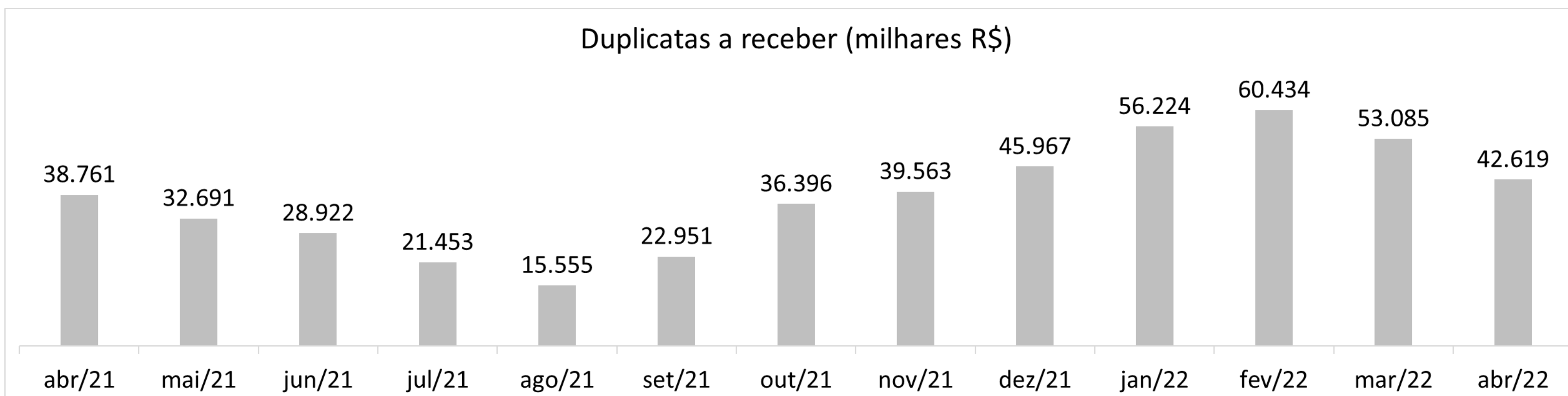
Houve aumento de **11%** no total de ativos em comparação ao mês anterior.

As maiores variações ocorrem nas contas do ativo circulante:

-Queda de **7%** no valor de clientes, representando **-R\$ 3,2 milhões** em valores absolutos;

-Aumento de **29%** no valor de estoques, representando **R\$ 8,6 milhões** em valores absolutos.

Duplicatas a receber (milhares R\$)



BALANÇO PATRIMONIAL - PASSIVO

PASSIVO			PATRIMÔNIO LÍQUIDO				
	mar/22	abr/22	var %		mar/22	abr/22	var %
Fornecedores	66.985.748	77.398.941	16%	Capital Social	4.900.000	4.900.000	0%
Obrigações Trabalhistas	2.089.869	2.313.477	11%	Reserva Reavaliação	0	0	0%
Obrigações Tributárias	850.683	797.357	-6%	Prejuízos acumulados	-7.949.658	-11.195.982	41%
Empréstimos CP	95.379.291	102.963.240	8%				
Emprest. e Financ LP	1.991.180	1.991.180	0%				
Parcelamentos Tributários	135.734	121.680	-10%				
TOTAL	167.432.505	185.585.875	11%	TOTAL	-3.049.658	-6.295.982	106%

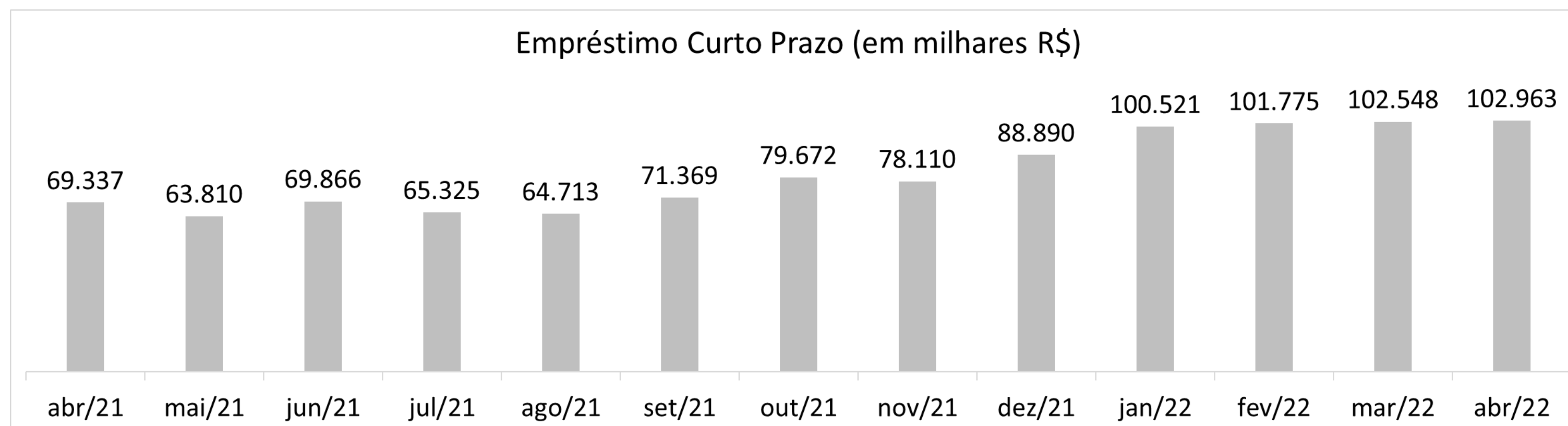
mar/22	abr/22	var %
PASSIVO + PL	PASSIVO + PL	var %
164.382.847	179.289.893	9%

Houve aumento de **11%** no total de passivos em comparação ao mês anterior.

As maiores variações ocorrem nas contas do passivo circulante:

-Aumento de **16%** na conta de Fornecedores, representando **R\$ 10.413.193 milhões** em valores absolutos;

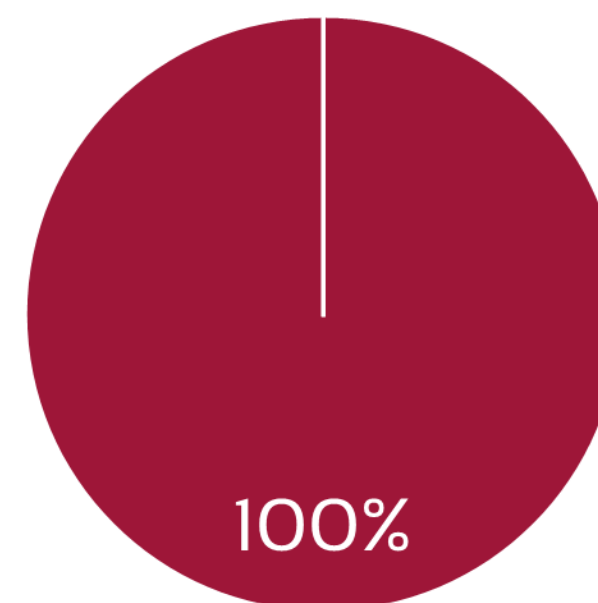
-Aumento de **11%** na conta de Obrigações Trabalhistas, representando **R\$ 223 mil** em valores absolutos.



PASSIVOS TRIBUTÁRIOS EM ABERTO – EM ABRIL, A RECUPERANDA APRESENTA DÍVIDA FISCAL TOTAL DE R\$ 337,6 MIL E O VALOR PARCELADO EM R\$13.497.157,51

TRIBUTOS FEDERAIS			
Diagnostico Fiscal na Receita Federal	Valor em Aberto R\$	Valor Parcelado R\$	Valor Pago Mês R\$
Dívidas Não Previdenciárias	R\$ 337.587,71	R\$ -	R\$ -
Dívidas Previdenciárias	R\$ -	R\$ -	R\$ -
SUB-TOTAL	R\$ 337.587,71	R\$ -	R\$ -
Diagnostico Fiscal na Procuradoria-Geral da Fazenda Nacional	Valor em Aberto R\$	Valor Parcelado R\$	Valor Pago Mês R\$
Dívidas Não Previdenciárias	R\$ -	R\$ 2.912.215,00	R\$ 29.131,97
<i>PERT</i>		R\$ 2.768.143,52	R\$ 28.278,54
<i>Transação Excepcional</i>		R\$ 144.071,48	R\$ 853,43
Dívidas Previdenciárias	R\$ -	R\$ 10.584.942,51	R\$ 69.396,91
<i>PERT</i>		R\$ 1.687.875,37	R\$ 17.242,84
<i>Transação Excepcional</i>		R\$ 8.897.067,14	R\$ 52.154,07
SUB-TOTAL	R\$ -	R\$ 13.497.157,51	R\$ 98.528,88
TOTAL	R\$ 337.587,71	R\$ 13.497.157,51	R\$ 98.528,88

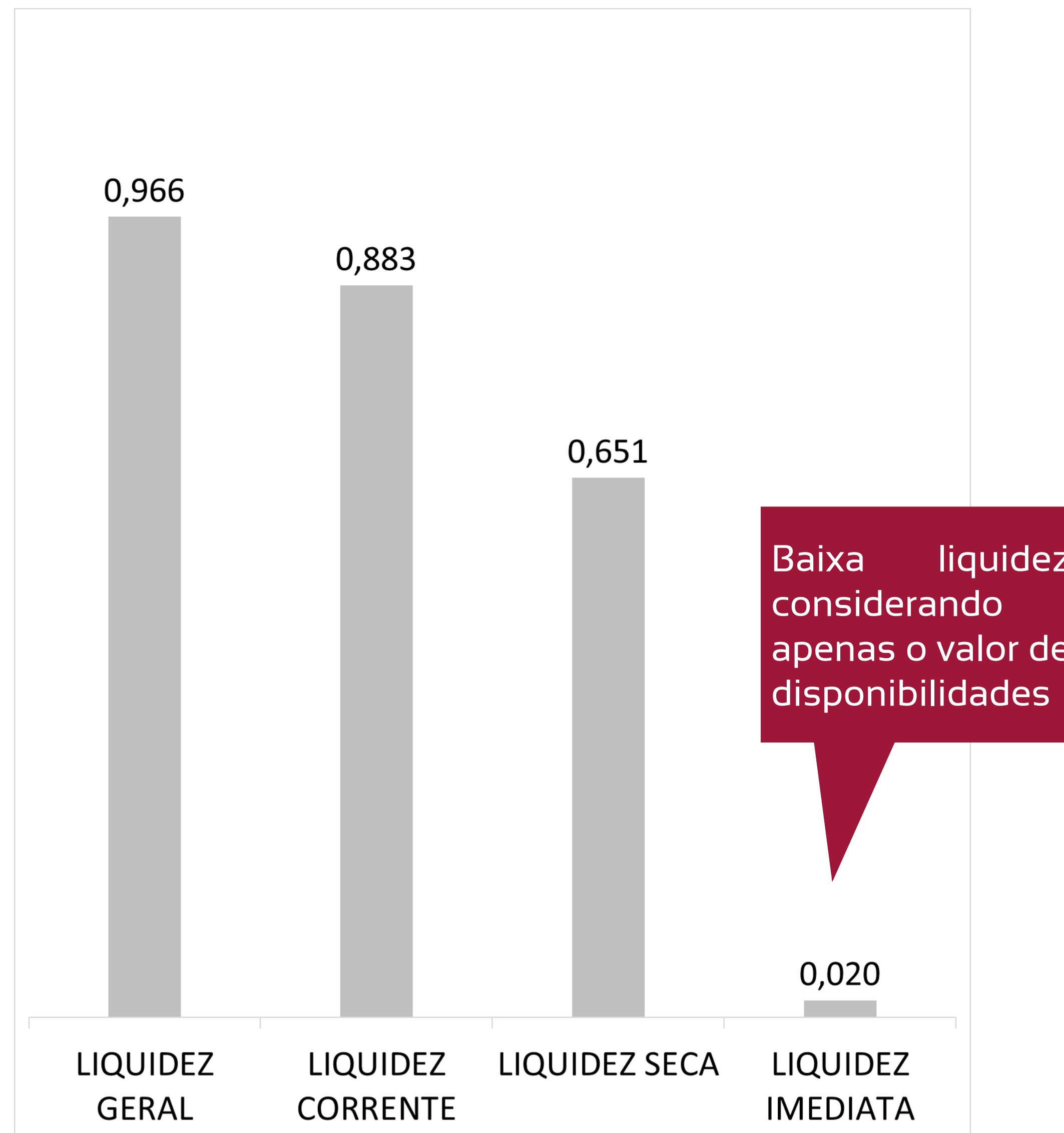
TRIBUTOS EM ABERTO



- FEDERAL
- ESTADUAL
- MUNICIPAL

ÍNDICES DE LIQUIDEZ – OS VALORES DO MÊS DE ABRIL APRESENTAM RESULTADOS PRÓXIMOS DE 1,0, REVELANDO BOA CAPACIDADE DE PAGAMENTO DA RECUPERANDA FRENTE ÀS DÍVIDAS QUE POSSUI

ÍNDICE	abr/22	REFERÊNCIA
LIQUIDEZ GERAL	0,966	Para cada R\$ 1,00 de obrigações totais, há R\$ 0,9 em ativos para cobertura das dívidas
LIQUIDEZ CORRENTE	0,883	Para cada R\$ 1,00 de obrigações de curto prazo, há R\$ 0,96 em ativos de curto prazo para cobertura das dívidas
LIQUIDEZ SECA	0,651	Para cada R\$ 1,00 de obrigações de curto prazo, há R\$ 0,75 em ativos de curto prazo, desconsiderando o valor de estoques, para cobertura das dívidas
LIQUIDEZ IMEDIATA	0,020	Para cada R\$ 1,00 de obrigações de curto prazo, há R\$ 0,01 em disponibilidades para cobertura das dívidas



R\$ 23,3 MILHÕES

RECEITA LÍQUIDA

R\$ 1,1 MILHÕES

DESPESAS OPERACIONAIS

R\$ 19,3 MILHÕES

CUSTO MERCADORIA VENDIDA

-R\$ 0,1 MILHÕES

RESULTADO NÃO OPERACIONAL E FINANCEIRO

R\$ 3,03 MILHÕES

LUCRO LÍQUIDO

DRE - RESULTADO ACUMULADO 2022

R\$ 89,1 MILHÕES

RECEITA LÍQUIDA

R\$ 12,4 MILHÕES

DESPESAS OPERACIONAIS

R\$ 78,0 MILHÕES

CUSTO MERCADORIA VENDIDA

R\$ 5,0 MILHÕES

RESULTADO NÃO OPERACIONAL E FINANCEIRO

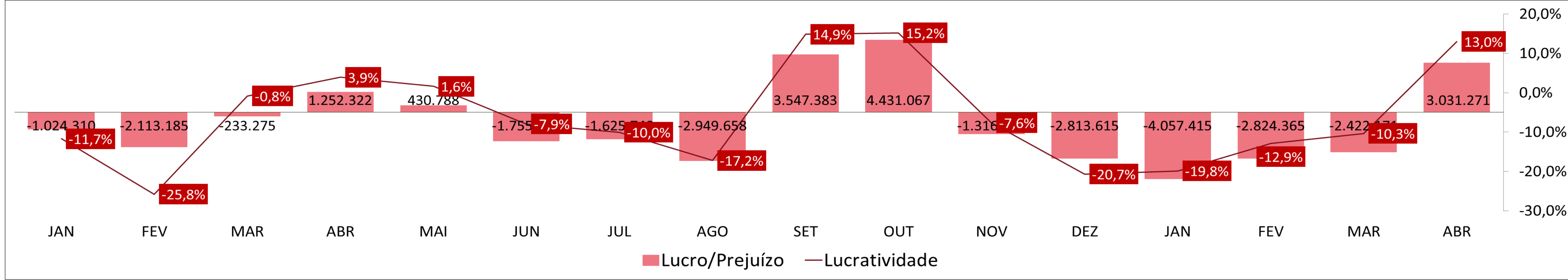
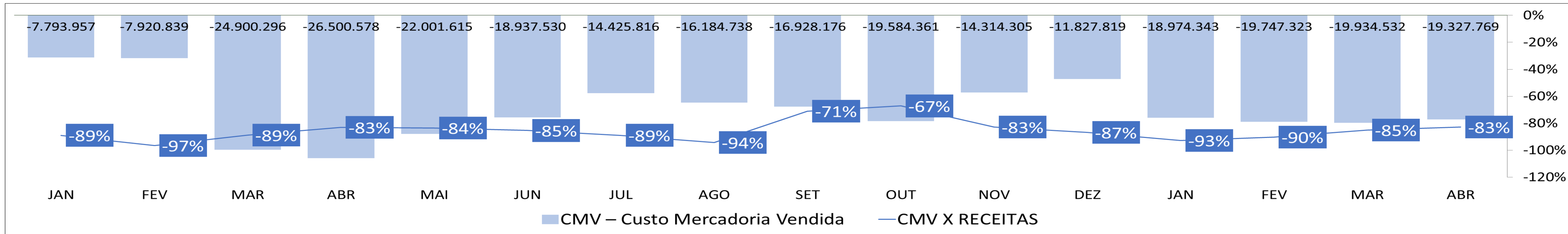
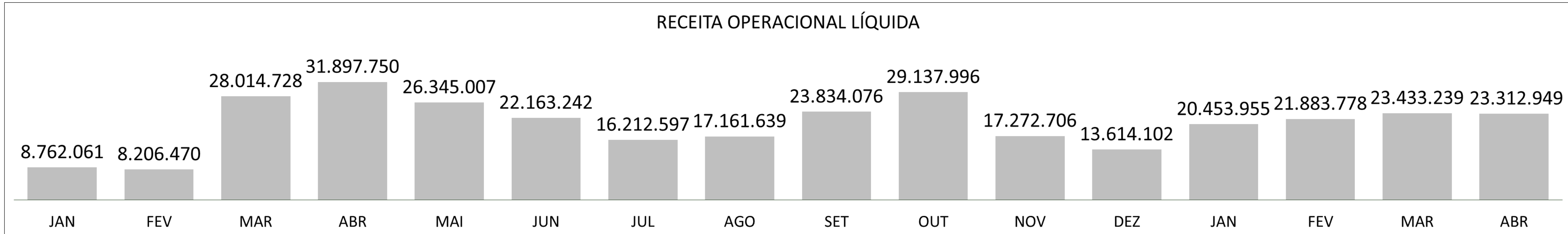
R\$ 6,27 MILHÕES X

PREJUÍZO LÍQUIDO

DRE RESUMIDO - 2022

	Jan	Fev	Mar	Abr	Mai	Jun	Jul	Ago	Set	Out	Nov	Dez	Total
Receitas Operacionais Líquidas	20.453.955	21.883.778	23.433.239	23.312.949									89.083.921
CMV – Custo Mercadoria Vendida	-18.974.343	-19.747.323	-19.934.532	-19.327.769									-77.983.966
Margem de Contribuição	1.479.612	2.136.455	3.498.707	3.985.181									11.099.955
Despesas Operacionais	-3.776.291	-2.999.057	-4.518.380	-1.074.848									-12.368.577
Resultado Financeiro e Não Operacional	-1.760.735	-1.961.763	-1.402.498	120.939									-5.004.057
Provisão de IR e CSLL	0	0	0	0									0
Lucro/Prejuízo	-4.057.415	-2.824.365	-2.422.171	3.031.271									-6.272.680

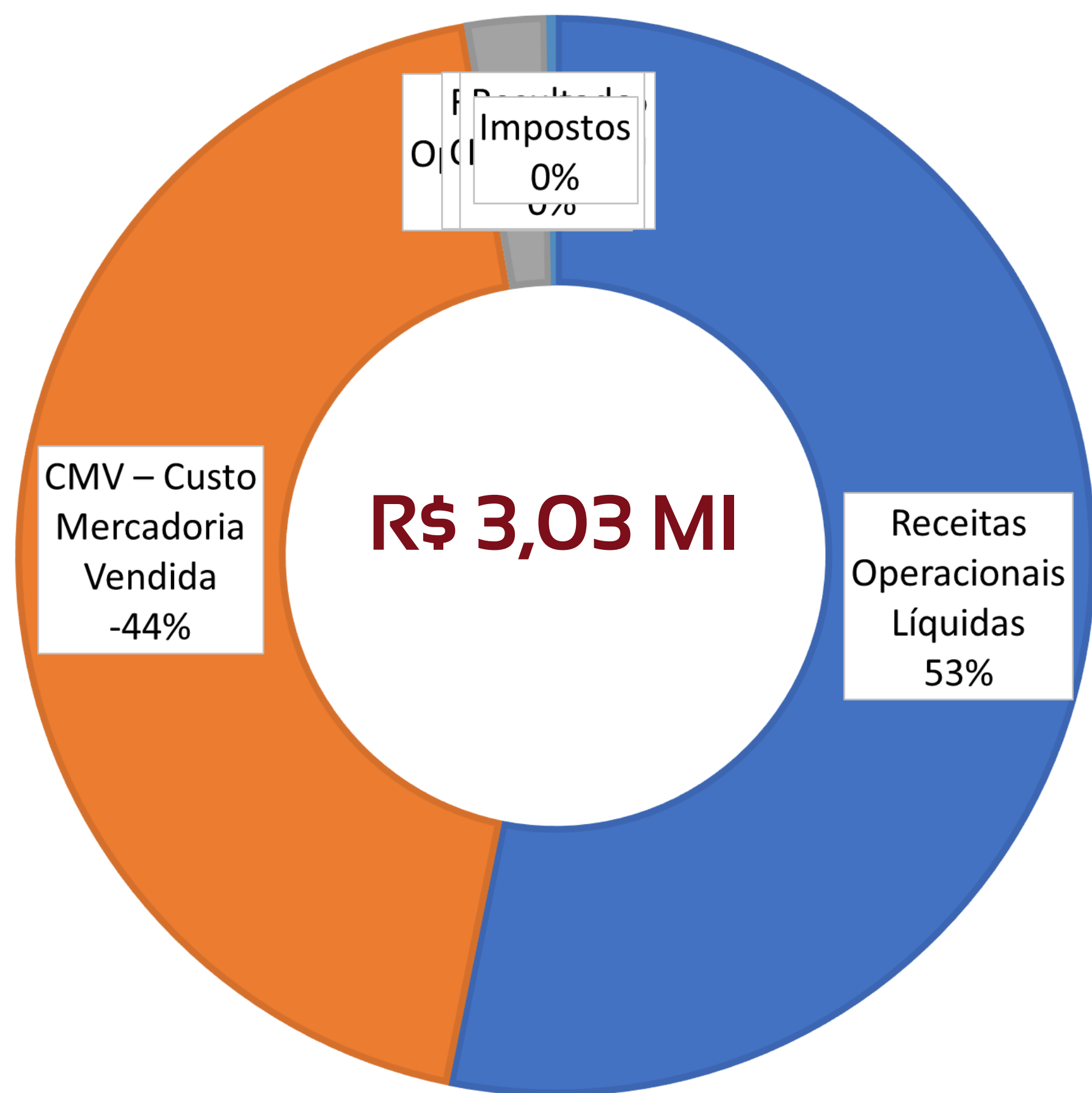
DRE - RECEITAS APRESENTARAM UMA QUEDA DE 0,51% EM ABRIL. PORÉM, HOUVE UMA QUEDA DE 76% NAS DESPESAS, GERANDO RESULTADO POSITIVO NO PERÍODO.



COMPOSIÇÃO DE DESPESAS, CUSTOS E RECEITAS

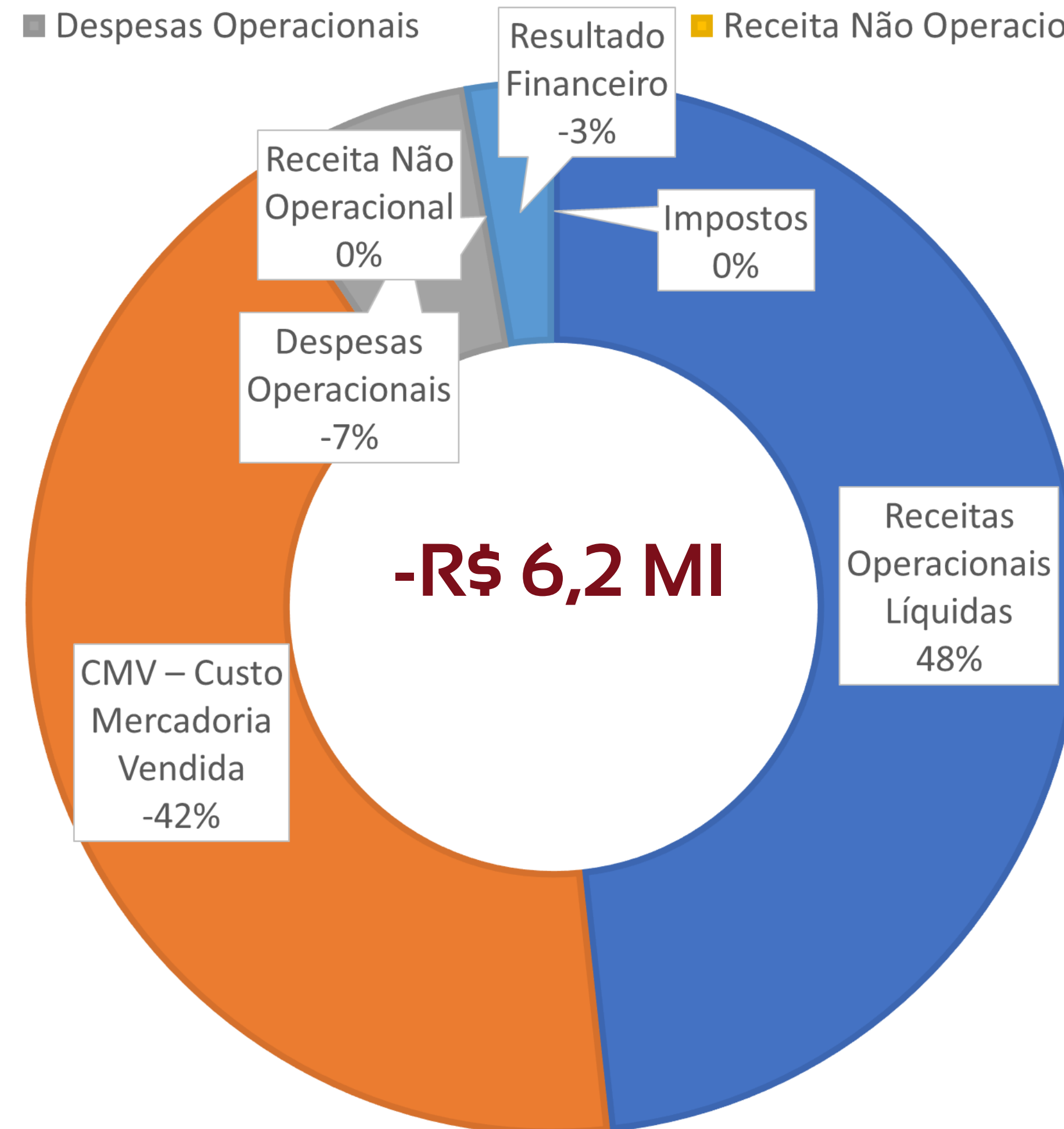
ABRIL/2022

- Receitas Operacionais Líquidas
- CMV – Custo Mercadoria Vendida
- Despesas Operacionais
- Receita Não Operacional



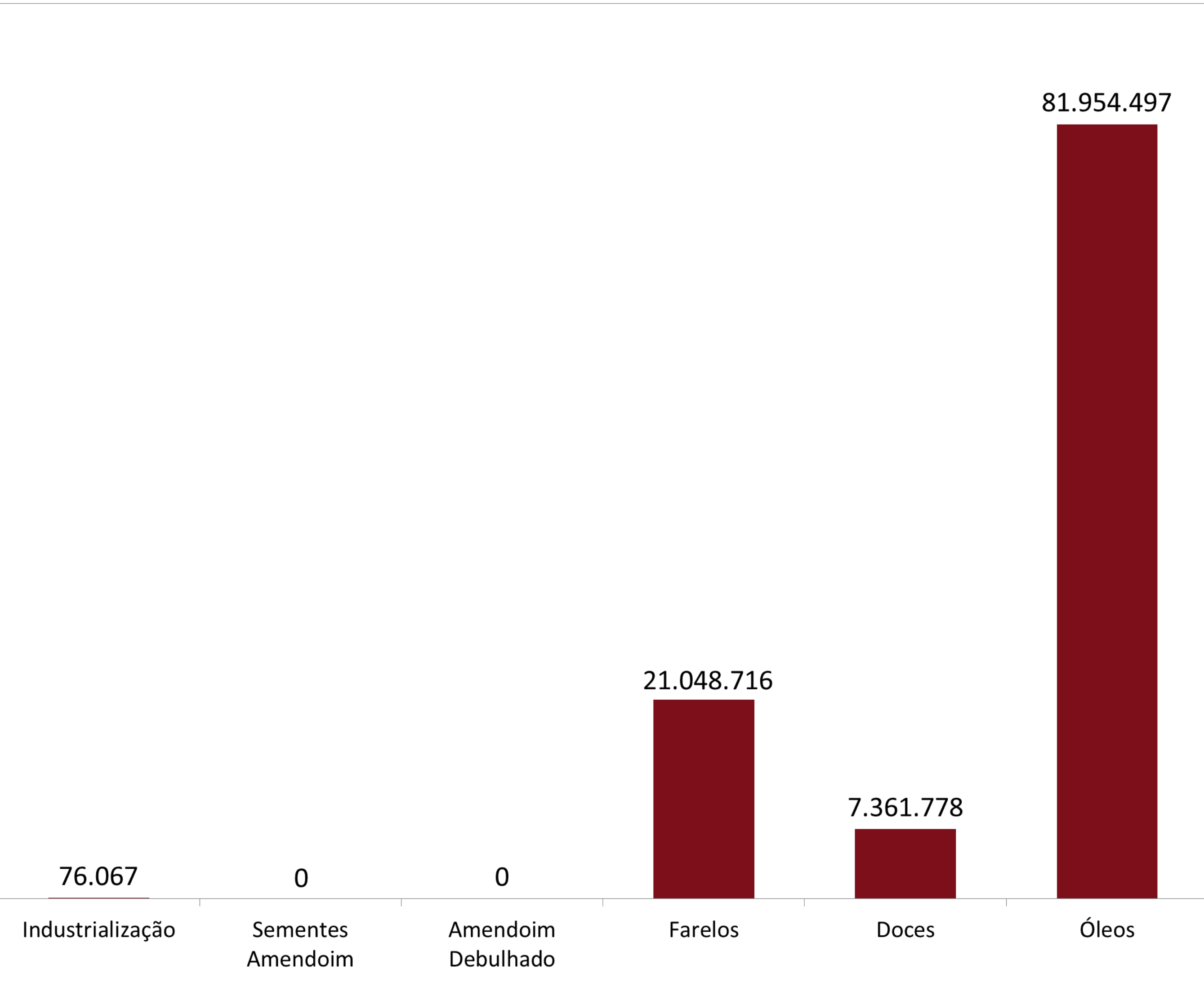
ACUMULADO 2022

- Receitas Operacionais Líquidas
- CMV – Custo Mercadoria Vendida
- Despesas Operacionais
- Receita Não Operacional

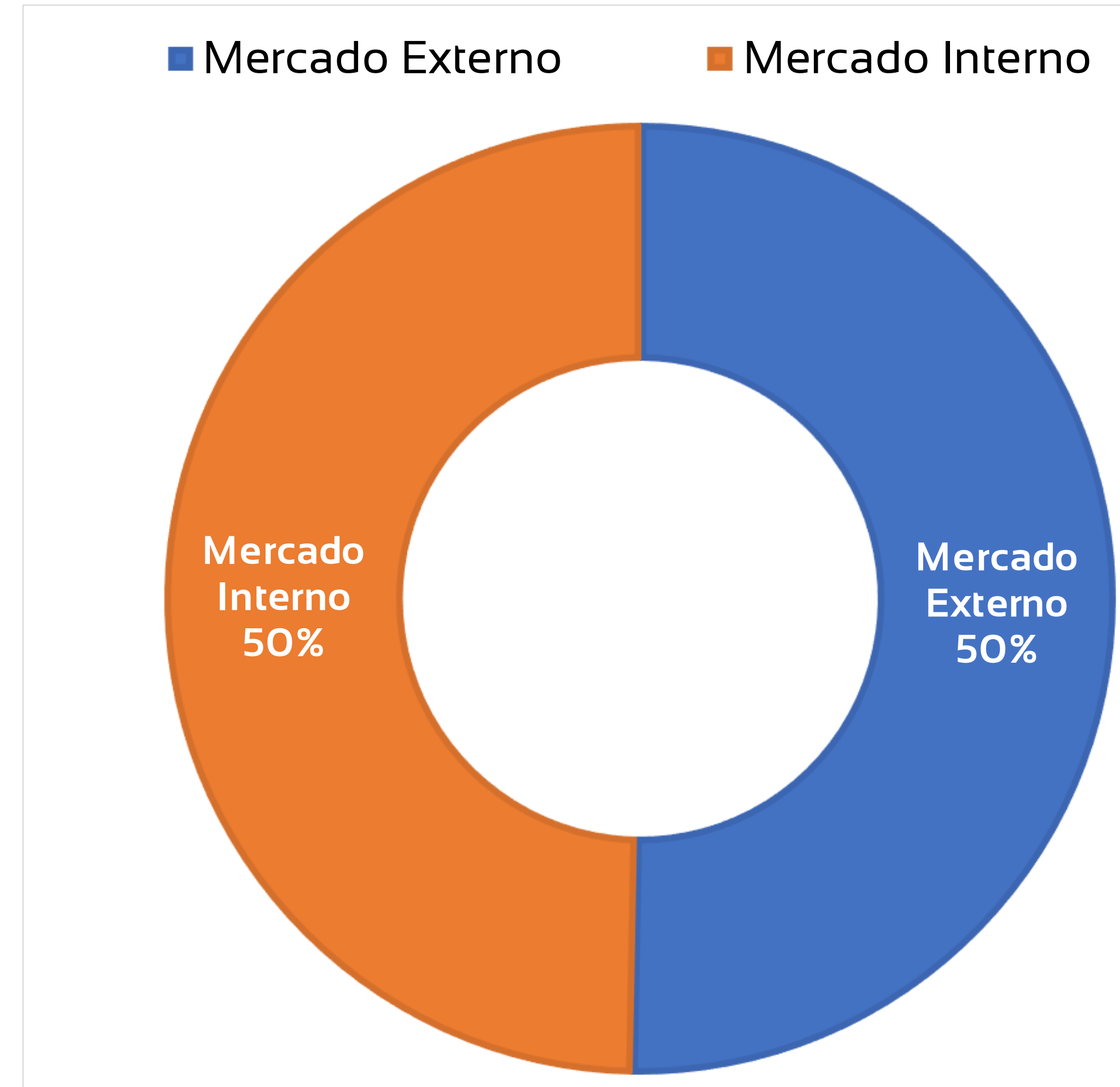


ANÁLISE DE RECEITA BRUTA – FÁBRICA DE ÓLEO É RESPONSÁVEL POR 74% DO FATURAMENTO DE 2022

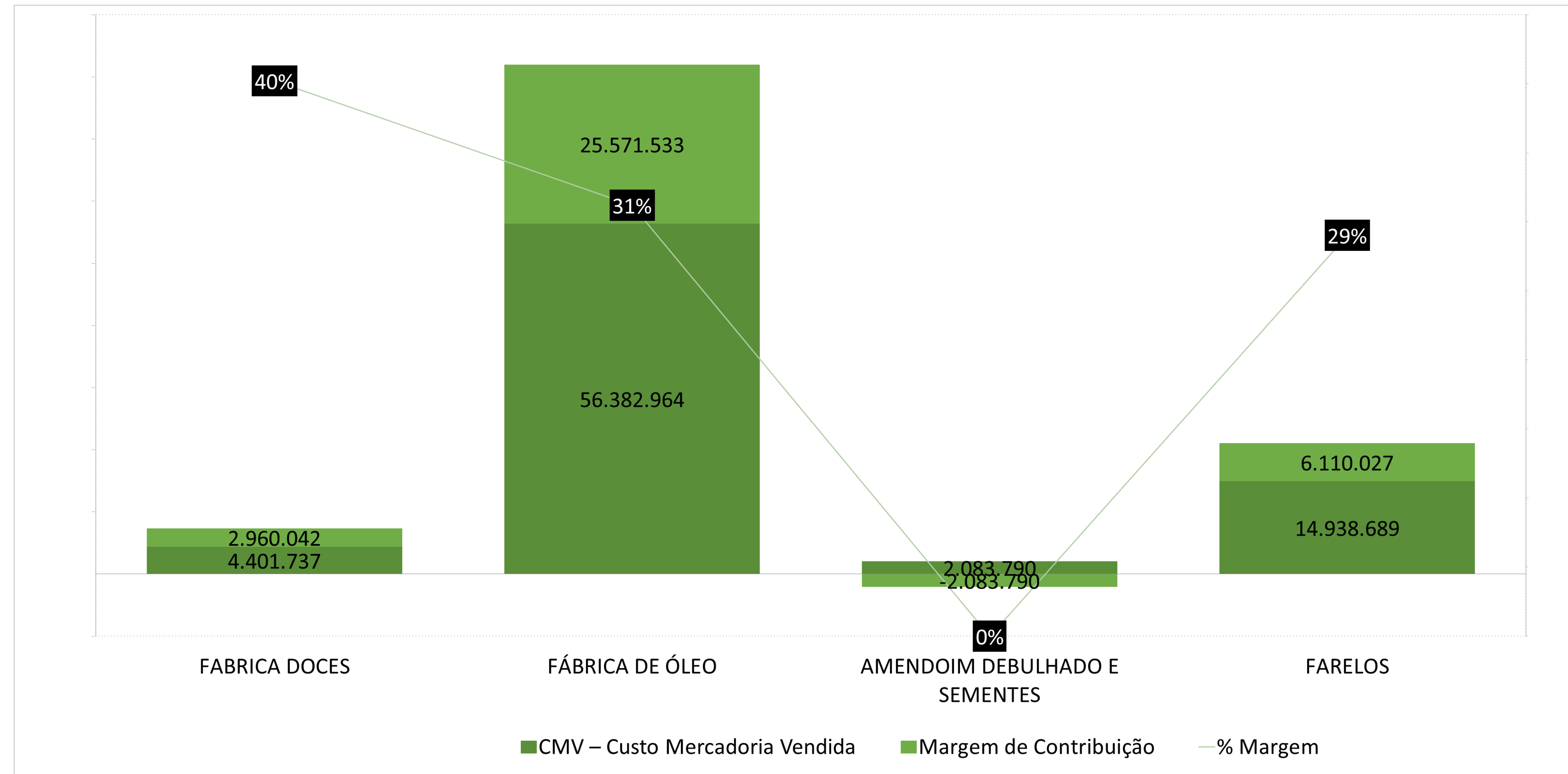
COMPOSIÇÃO DO FATURAMENTO (2022)



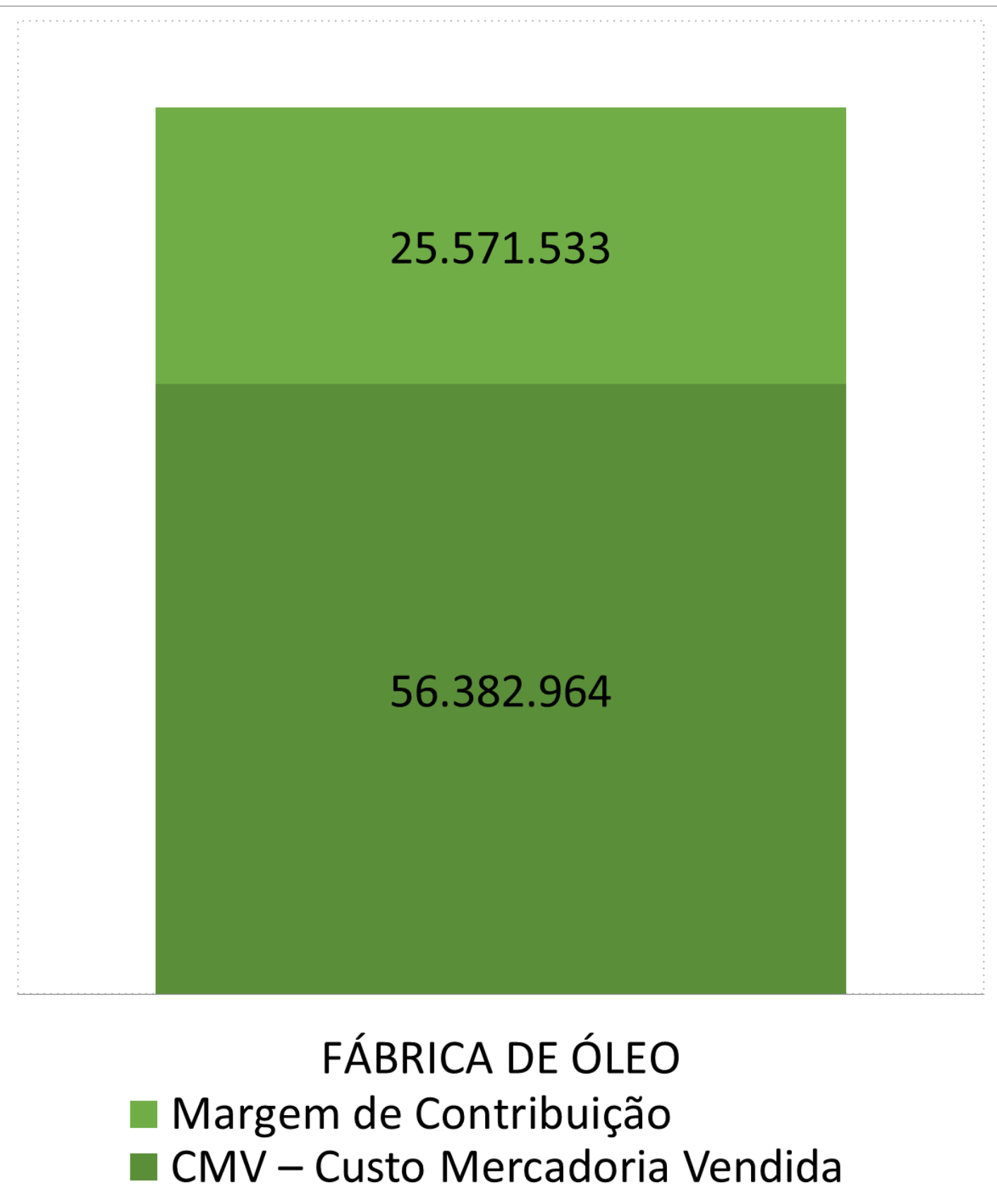
DESTINAÇÃO (ABRIL/2022)



MARGEM DE CONTRIBUIÇÃO ACUMULADA POR SEGMENTO – FÁBRICA DE DOCES APRESENTA MAIOR MARGEM PERCENTUAL EM RELAÇÃO ÀS DEMAIS. EM TERMOS ABSOLUTOS, A FÁBRICA DE ÓLEO APRESENTA MAIOR MARGEM, DE R\$ 25,5 MILHÕES NO ANO.



FÁBRICA DE ÓLEO



74%
 REPRESENTAÇÃO EM VENDAS

21 MI
 VENDAS MAR

19 MI
 VENDAS ABR

-13%
 DIMINUIÇÃO EM VENDAS MENSAL

25,6 MI
 MARGEM EM 2022

ALGUMAS CONSIDERAÇÕES

Com a demanda internacional, a Recuperanda atinge faturamento de R\$ 81 milhões em venda de óleo bruto neste ano.

2.084.337

3.201.531

FABRICA DOCES

- Margem de Contribuição
- CMV – Custo Mercadoria Vendida

8%

REPRESENTAÇÃO EM VENDAS

2,0 MI
VENDAS MAR

2,1 MI
VENDAS ABR

5%

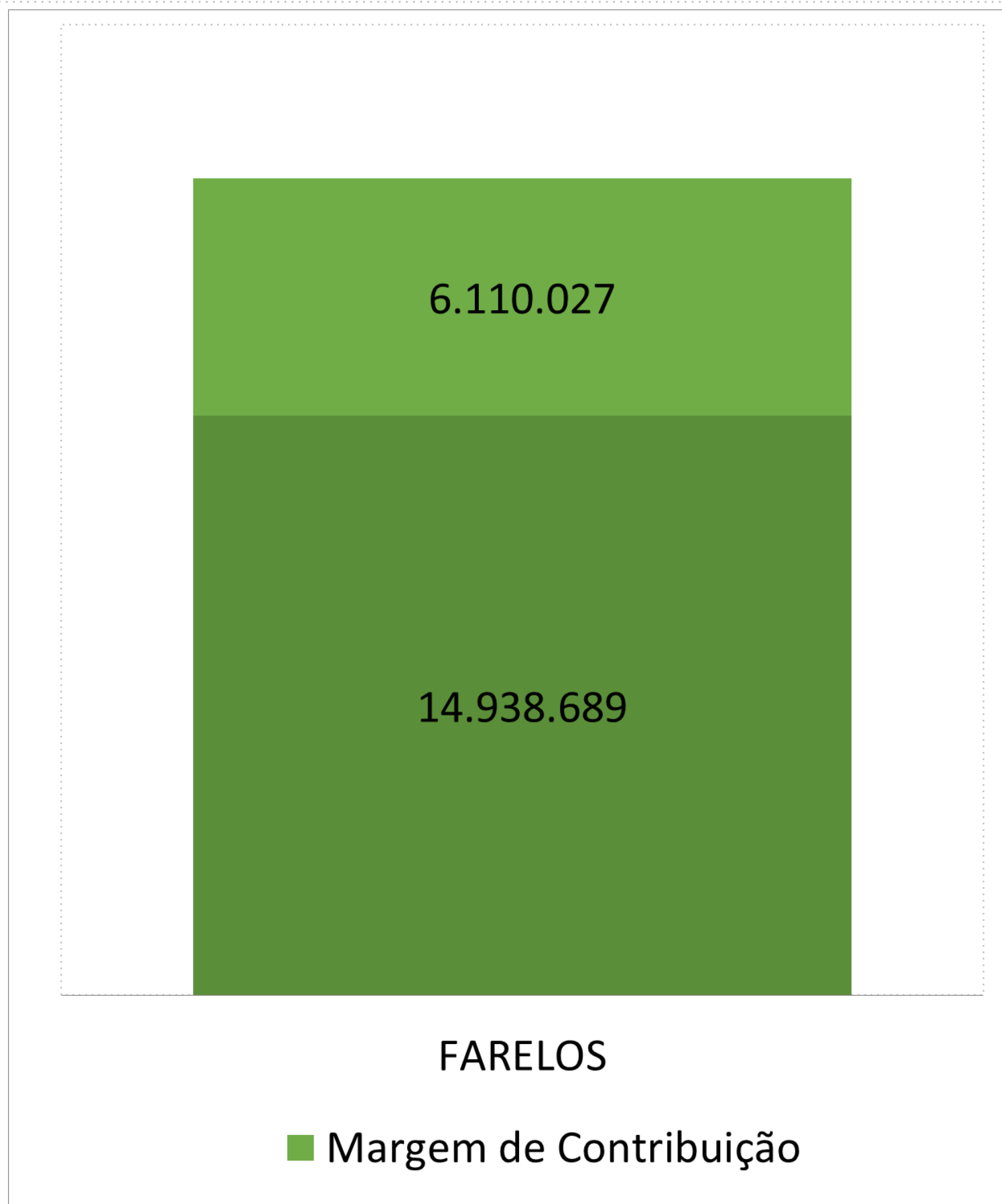
CRESCIMENTO EM VENDAS MENSAL

3,0 MI

MARGEM EM 2022

ALGUMAS CONSIDERAÇÕES

A fábrica de doces apresenta evolução de vendas significativa, acumulando faturamento de R\$ 7,3 milhões em 2022.



23%
REPRESENTAÇÃO EM VENDAS

4,58 MI
VENDAS MAR

6,0 MI
VENDAS ABR

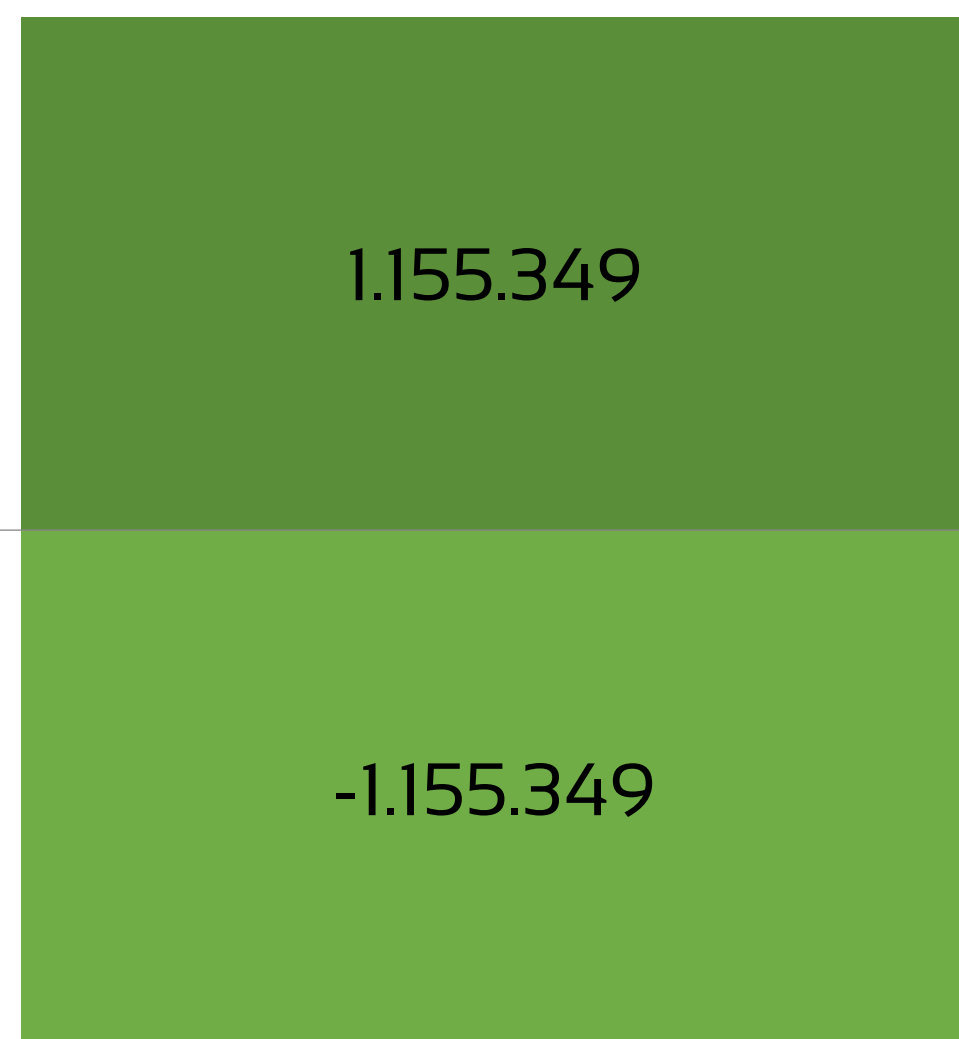
32%
AUMENTO EM VENDAS MENSAL

6,1 MI
MARGEM EM 2022

ALGUMAS CONSIDERAÇÕES

Os farelos revertem a baixa de faturamento proveniente da entressafra. O resultado no mês apresenta grande aumento em relação ao mês anterior.

AMENDOIM DEBULHADO E SEMENTES



AMENDOIM DEBULHADO E SEMENTES

- % Margem
- Margem de Contribuição

0%
REPRESENTAÇÃO EM VENDAS

- MI
VENDAS FEV

- MI
VENDAS MAR

0%
VARIAÇÃO VENDAS MENSAL

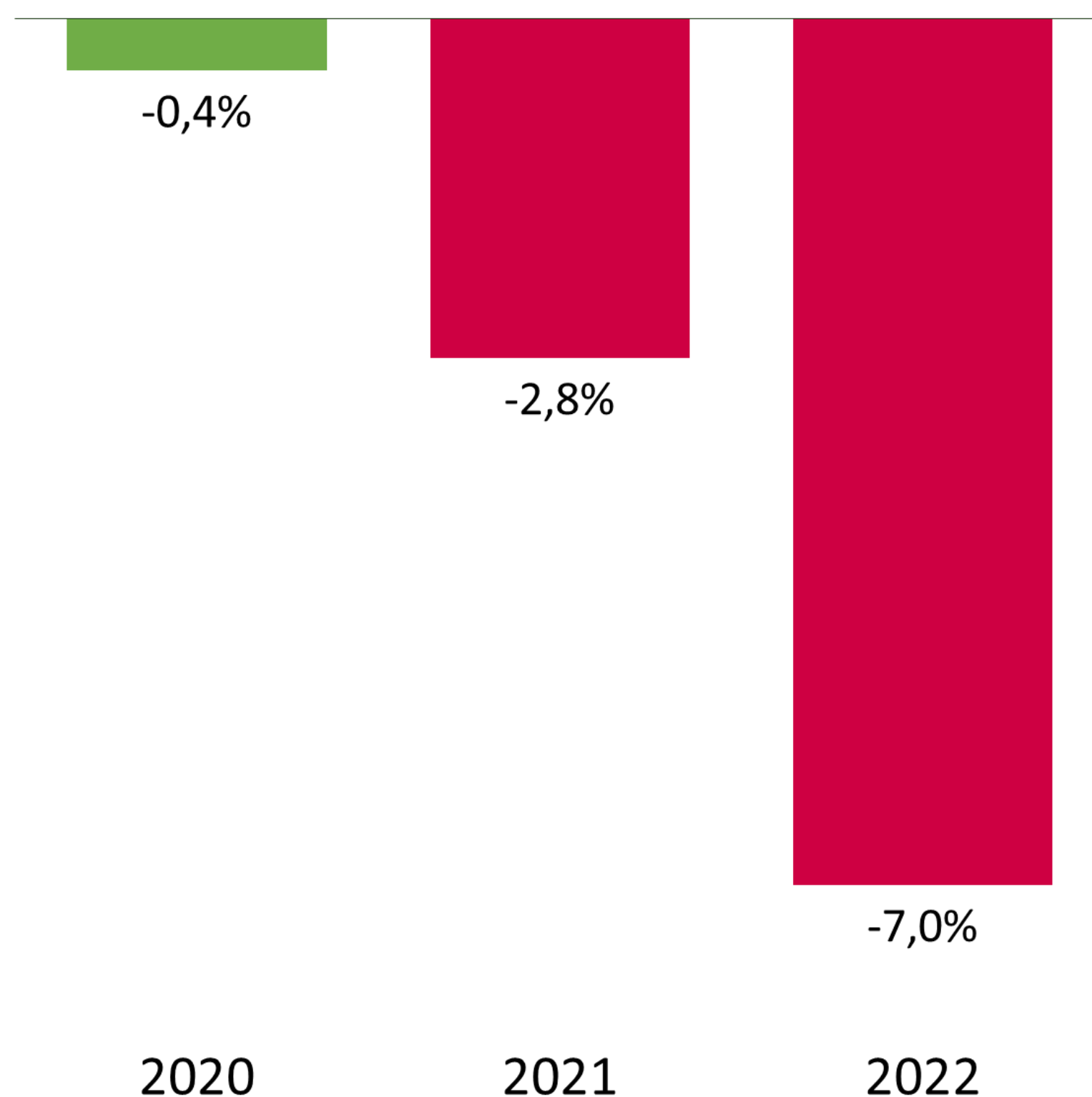
- 1,2 MI
MARGEM EM 2022

ALGUMAS CONSIDERAÇÕES

Em abril de 2022, não houve geração de receita com vendas de sementes e amendoim debulhado.

ANÁLISE HISTÓRICA ANO A ANO

A lucratividade da Recuperanda é negativa atualmente, com piora em relação aos anos de 2020 e 2021, devido ao aumento de custos e despesas em maior valor do que aumento das receitas.



INDICADORES	2020	2021	2022
Receitas	48.275.187	76.881.009	89.083.921
Custos, Despesas e Resultados Não Operacionais	-48.477.055	-78.999.456	-95.356.601
Lucro/Prejuízo	-201.868	-2.118.448	-6.272.680
Lucratividade no ano	-0,42%	-2,76%	-7,04%

FLUXO DE CAIXA – HOUE GERAÇÃO DE CAIXA NEGATIVA NO ANO DE 2022, NO VALOR DE -R\$ 1,5 MILHÕES, DEVIDO ÀS ATIVIDADES OPERACIONAIS

2022		
Atividades Operacionais		
Lucro Prejuízo do Período	-	1 0.232.256
Depreciação	-	670.170
Geração de Caixa	-	1 0.173.623
Contas a Receber		1 99.708
Outros Créditos	-	1.31 0.736
Estoques		20.1 60.395
Obrigações Trabalhistas e Encargos	-	607.177
Fornecedores	-	23.664.91 5
Impostos		4.765.71 9
Fluxo de Caixa das Atividades Operacionais		9.71 6.61 2
Atividades de Investimentos		
Valor de Compra de Imobilizado		3.098.756
Fluxo de Caixa das Atividades de Investimentos		3.098.756
Atividades de Financiamentos		
Captação de Novos Empréstimos	-	1 4.331 .964
Fluxo de Caixa das Atividades de Financiamentos	-	1 4.331 .964
Aumento (Redução) no caixa e equivalentes de caixa	-	1.51 6.596
Caixa Início do Período		3.001 .001
Caixa Final do Período		1.484.405
Aumento (Redução) no caixa e equivalentes de caixa	-	1.51 6.596

1

Os fluxos de operação geraram entradas de caixa menores do que as saídas, resultando em um saldo de -R\$ 9,9 milhões;

2

A Recuperanda vendeu imobilizado, aumentando o valor de caixa em R\$ 2 milhões;

3

A Recuperanda captou recursos de financiamento, aumentando o saldo de caixa em R\$ 6,3 milhões;

4

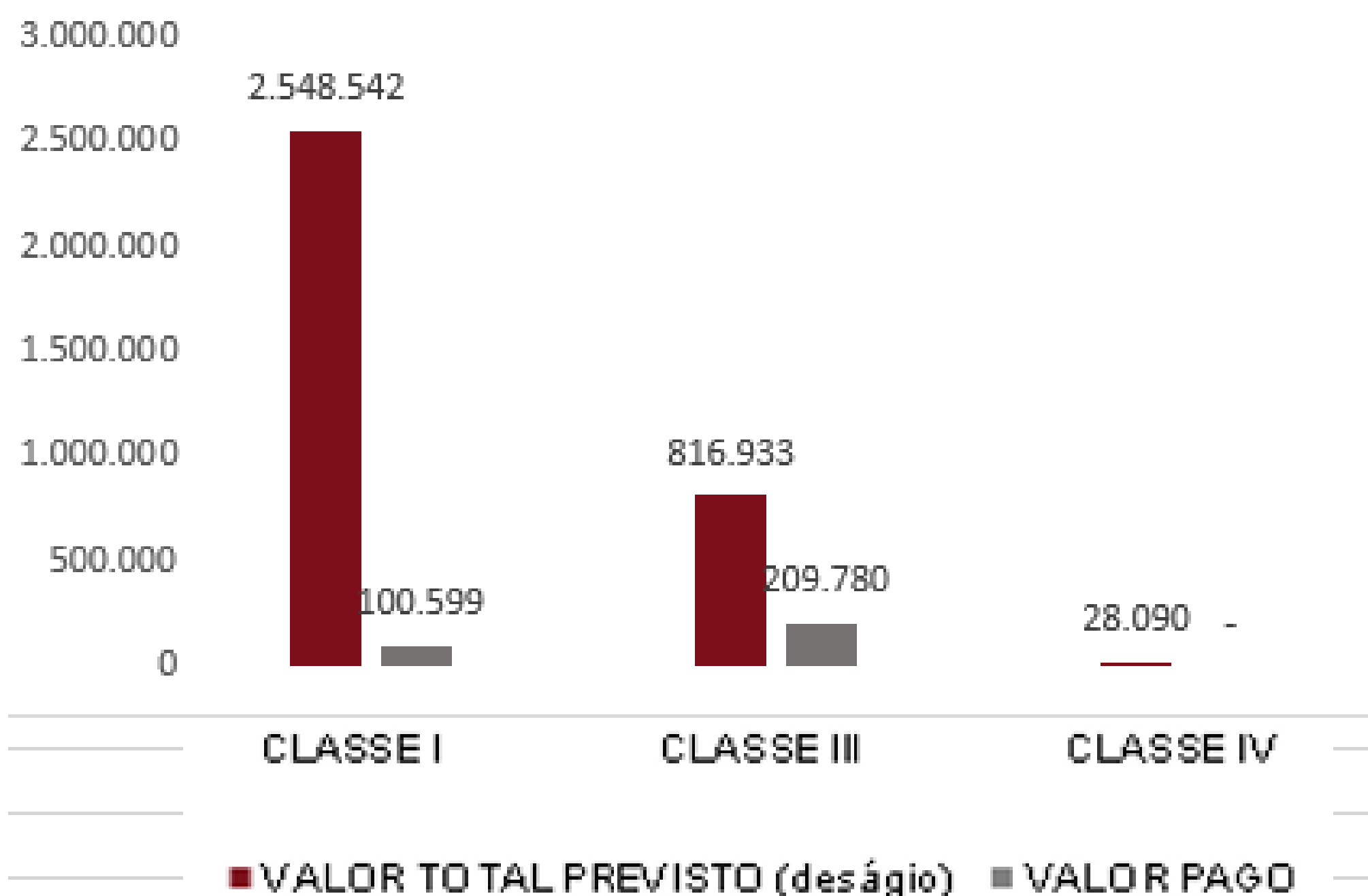
As atividades de caixa em 2022 geraram resultado negativo de -R\$ 1,5 milhões.

CONDIÇÕES DE PAGAMENTO RECUPERAÇÃO JUDICIAL - POR CLASSE

CLASSE	CARÊNCIA	PARCELAS	DESÁGIO	ATUALIZAÇÃO
I - TRABALHISTA	-	12 MENSAIS	-	-
II - GARANTIA REAL	12 MESES	13 ANUAIS *	60%	TR + 5% A.A.
III - QUIROGRAFÁRIOS	12 MESES	13 ANUAIS *	60%	TR + 5% A.A.
IV - ME/EPP	12 MESES	13 ANUAIS *	60%	TR + 5% A.A.

ANÁLISE DE CUMPRIMENTO DO PLANO – ABRIL/22

	DESÁGIO	INÍCIO	VALOR TOTAL PREVISTO (deságio)	VALOR PAGO	%
Classe I	0	05/02/2020	2.548.542	100.599	4%
Classe III	60%	05/02/2020	816.933	209.780	26%
Classe IV	60%	05/02/2020	28.090	-	-



Até o mês de ABRIL de 2022, em consonância com os comprovantes de pagamentos enviados, referente à classe I (trabalhista), a Recuperanda cumpriu com o pagamento de apenas **4%** do total dos créditos da classe I, sujeitos ao plano homologado pelo r. Juízo, uma vez que 02 (dois) credores estão recebendo parcelas devidas (R\$ 100.599 comprovados).

Referente à classe III (quirografários), a Recuperanda cumpriu com o pagamento de **26%** do total dos créditos da classe III, sujeitos ao plano homologado pelo r. Juízo, uma vez que 17 (dezessete) credores estão recebendo parcelas devidas (R\$ 2009.780 comprovados).

Nos termos da cláusula 6.1 do aditivo homologado, os credores devem informar suas respectivas contas bancárias diretamente à Recuperanda, para que o início dos pagamentos ocorra.

ANÁLISE DE CUMPRIMENTO DO PLANO – ABRIL/22

Relação de credores, Classe I – Trabalhista, cujos comprovantes de pagamento foram enviados até o mês de ABRIL/22.

Nome	Valor final apurado	Valor final pago
Viviane Da Silva	R\$ 22.500,00	R\$ 18.000,00
Silvia Regina Barbosa	R\$ 81.665,53	R\$ 81.665,53

Relação de credores, Classe III – Quirografários, cujos comprovantes de pagamento foram enviados até o mês de ABRIL/22.

CREDORES	Valor Previsto	VALOR TOTAL COM DESÁGIO	VALOR PAGO
AGROFITO LTDA	6.600,00	2.640,00	467,11
SYNGENTA PROTEÇÃO DE CULTIVOS LTDA	640.000,00	256.000,00	42.852,16
ARMAZENS GERAIS FASSINA LT	13.136,65	5.274,66	618,42
AGRIVITTA INSUMOS AGRICOLAS			23,59
BIOOLEO	1.601.863,48	640.745,39	118.763,76
LOGPLAN	40.000,00	16.000,00	3.517,55
LUCIANO DA SILVA PERES	135.138,64	54.055,46	10.493,81
NIVALDO FORTES PERES FILHO	106.180,36	42.472,14	8.244,31
PEPSICO DO BRASIL LTDA	75.243,28	30.097,31	4.495,87
TRAVESSIA SECURITIZADORA CREDITO			6.839,91
TRACBEL SA	1.600,00	640,00	124,31
CACILDO AP SINCHETTI	25.920,36	10.368,14	1.215,84
DORI ALIMENTOS S.A	194.744,80	77.897,92	9.134,25
PAVAO IND E COM LTDA	32.078,40	12.831,36	1.504,65
IRMA MICALI VALERIO	7.856,24	3.142,50	368,52
UNIAMERICA REPRESENTACOES	25.588,58	10.235,43	1.200,21
TEGAPE IMP COM DE TECIDOS TECNIC	4.725,00	1.890,00	207,85
SCHUTTER DO BRASIL LTDA	788,00	315,20	61,29



Adm Judicial

RMA ABRIL/2022

**SEMENTES ESPERANÇA COMÉRCIO
IMPORTAÇÃO E EXPORTAÇÃO LTDA.**

Alexandre Borges Leite

Administrador Judicial

OAB/SP 213.111



16 3505 0000



www.bladmjudicial.com.br