

**AO JUÍZO DA EGRÉGIA 1ª VARA DE FALÊNCIAS E RECUPERAÇÕES  
JUDICIAIS DA CAPITAL, ESTADO DE SÃO PAULO****Processo nº 1037982-90.2021.8.26.0100**

**BL ADM JUDICIAL**, Administradora Judicial, devidamente cadastrada neste ofício, nomeada por Vossa Excelência, para atuar nos autos da **AÇÃO DE RECUPERAÇÃO JUDICIAL**, movida por **SEEGMA COMÉRCIO, IMPORTAÇÃO E EXPORTAÇÃO LTDA. EPP.**, em trâmite perante esse E. Juízo e Cartório Privativo, requerer a juntada do relatório mensal de atividades referente ao mês de outubro de 2023, assim como, requerer seja autorizado a formação de incidente específico para tramitar tais informações.

Termos em que,

P. Deferimento.

São Paulo, 19 de dezembro de 2023.

**Alexandre Borges Leite****OAB/SP 213.111**



# Relatório Mensal de Atividades (RMA)

***Seegma Comercio, Importacao e Exportacao LTDA***

**02.495.193/0001-24**

Outubro/2023

## Alexandre Borges Leite

Administrador Judicial  
OAB/SP 213.111

16 3505 0000  
[www.bladmjudicial.com.br](http://www.bladmjudicial.com.br)

Em 22º de setembro de 2021, SEEGMA COMERCIO, IMPORTACAO E EXPORTACAO LTDA ajuizou pedido de Recuperação Judicial com base na Lei nº 11.101/2005 - Lei de Recuperação de Empresas e Falência (LREF), de 09 de outubro de 2005.

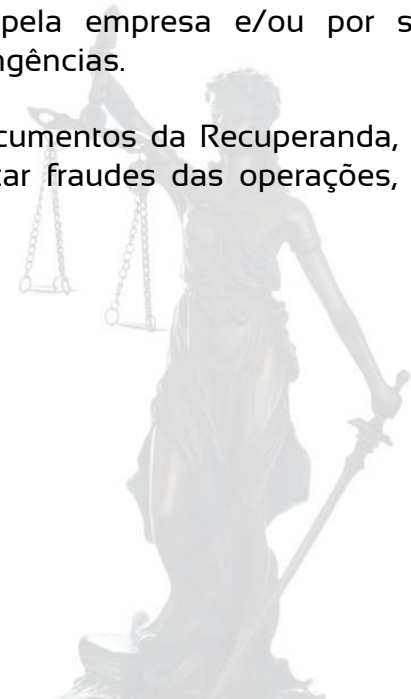
Em atendimento ao disposto nas alíneas “c” e “d”, inciso II, artigo 22 da LREF, a Administradora Judicial apresenta este Relatório Mensal de Atividades (RMA) referente às atividades realizadas pela Recuperanda no mês de **outubro de 2023**, bem como o acompanhamento de questões envolvendo o processo de recuperação judicial, questões relativas ao Plano de Recuperação Judicial (PRJ) e dos quesitos reapresentados durante as análises.

Ressaltamos que as informações que constam no presente Relatório têm o objetivo de atualizar o r. Juízo da Recuperação Judicial e os demais interessados quanto aos últimos eventos e atividades da Recuperanda.

Enfatizamos que nos baseamos em informações disponibilizadas pela empresa e/ou por seus respectivos assessores com relação às análises já efetuadas sobre contingências.

O escopo deste trabalho, apesar de buscar informações e analisar documentos da Recuperanda, não contempla, por si só, a obrigação específica e determinada de detectar fraudes das operações, dos processos contábeis, dos registros e dos documentos da empresa.

BL- CONSULTORIA E PARTICIPACOES RIBEIRAO PRETO S/S LTDA  
Administradora Judicial  
Alexandre Borges Leite



# ÍNDICE



# 1. Eventos Relevantes

## 1.1 Processo - Cronograma





DATA	EVENTO	PROCESSO N° 1037982-90.2021.8.26.0100
16/04/2021	Pedido de Recuperação Judicial	-
09/12/2021	Publicação do edital do art. 52	-
27/07/2022	Publicação do edital no art. 7°, §2°	-
27/07/2022	Publicação do edital de entrega do plano	-
Não definida	Assembleia Geral de Credores	-
Não definida	Homologação do Plano de Recuperação Judicial	-
Não definida	Trânsito em julgado da sentença/acórdão	-
Não definida	<b>Encerramento da Recuperação Judicial</b>	-

### Observações:

A decisão que deferiu o processamento do pedido de Recuperação Judicial da Recuperanda foi publicada no DJE do dia 19 de novembro de 2021, sendo, portanto, tempestivo o Plano de Recuperação Judicial apresentado até o dia 18 de janeiro de 2022, ou seja, no prazo legal de 60 (sessenta) dias do deferimento do processamento da ação, consoante estabelece o art. 53, caput, da LFRE. Feitas essas considerações, o Plano de Recuperação propõe a concessão de prazos e condições especiais para pagamento das obrigações vencidas e vincendas sujeitas aos efeitos da presente Recuperação Judicial, demonstrando a viabilidade econômico-financeira da empresa, a compatibilidade entre a proposta de pagamento apresentada aos credores e a geração de caixa da Recuperanda.

# 1. Eventos Relevantes

## 1.2 Mudanças de Setembro/2023

	EMPREGOS	FLUXO DE CAIXA	SÓCIOS	FILIAIS
 OPERACIONAIS	OUT - Total: 2 Folha - R\$ 8 mil	Variação de R\$ 41 mil	//	//
	RESULTADO	RECEITAS	EBITDA	DESPESAS
 FINANCEIROS	OUT: R\$ 95 mil 2023: R\$ 101 mil	OUT: R\$ 237 mil 2023: R\$ 1,9 MI	OUT: R\$ 101 mil 2023: R\$ 158 mil	OUT: -R\$ 85 mil 2023: -R\$ 1,1 MI
	CLASSE I	CLASSE II	CLASSE III	CLASSE IV
 JURÍDICOS	Ainda houve a homologação do plano de recuperação judicial			
ATUALIZAÇÕES GERAIS				
 MERCADOLÓGICOS	Mercado de Entretenimento & Mídia no Brasil apresenta projeção de crescimento de 4,7% até 2025 e 5% ao ano			

## 2. Resumo

### 2.1 Sobre a empresa



*São Paulo - SP*

A Seegma é especializada em fornecer soluções aos clientes através da customização de projetos e da oferta de equipamentos para todas as demandas do universo audiovisual.

Representa as principais marcas de áudio e vídeo do cenário mundial, oferecendo serviços personalizados, suporte técnico, treinamentos e vendas que garantiram o crescimento da empresa ao longo de cerca de 29 anos.

A empresa foi constituída em 29/04/1998, inicialmente, prestando serviços de assistência técnica em micro computadores. Com o tempo, adentrou na área de vídeo e áudio, locando e comercializando produtos nacionais e importados para os consumidores finais, lojistas e administração pública.

## 2. Resumo

### 2.1 Sobre a empresa



#### *Missão:*

Atender os clientes com a máxima eficiência por meio de uma equipe capacitada, oferecendo serviços e equipamentos com garantia e qualidade, resultando sempre nas melhores soluções.

#### *Visão:*

Direciona esforços para ser reconhecida como a melhor empresa do segmento de áudio e vídeo, buscando aprender e evoluir cada vez mais com os clientes e representantes.

#### *Valores:*

Para alcançar os objetivos, compartilha de empatia para compreender os clientes, responsabilidade para oferecer a solução ideal e sabedoria para aprender, ensinar e contribuir cada vez mais para o crescimento do audiovisual.

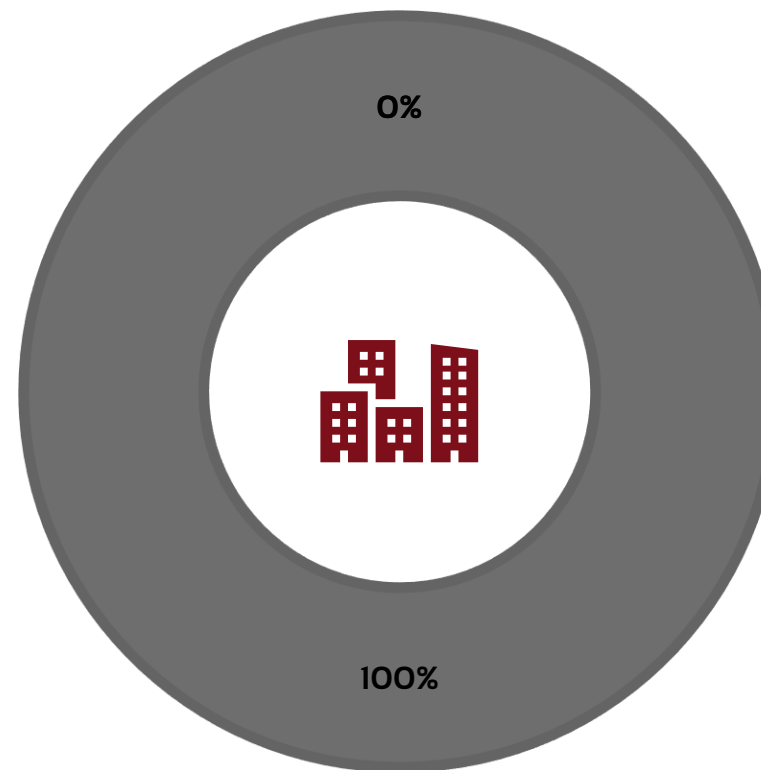


## 2. Resumo

### 2.2 Organograma - Estrutura societária

SEEGMA COMÉRCIO IMPORTAÇÃO  
E EXPORTAÇÃO LTDA

Edi Carlos Pinheiro Silva



Observações:

CAPITAL SOCIAL: R\$ 300.000

Edi Carlos Pinheiro da Silva – Sócio

## 2. Resumo

### 2.3 Organograma - Grupo econômico



**SEEGMA:**  
São Paulo – SP  
(Matriz)

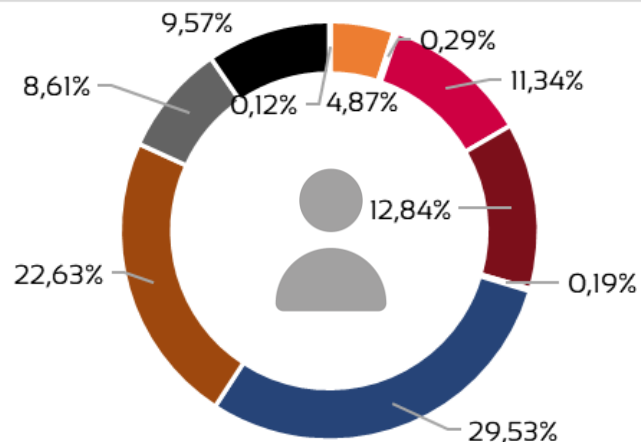
Varginha - MG

Itajai - SC

## 2. Resumo

### 2.4 Principais clientes/fornecedores

CLIENTE	ORIGEM DO FATURAMENTO	VALOR	% FATURAMENTO
IGREJA DO NAZARENO DISTRITO CAMPINA	PRESTAÇÃO DE SERVIÇOS	R\$ 379,00	0,12%
UNISEPE UNIAO DAS INSTITUICOES DE SERVICO, ENSINO E PESQUISA	VENDA DE MERCADORIAS	R\$ 15.178,50	4,87%
TUPA CAMARA MUNICIPAL	PRESTAÇÃO DE SERVIÇOS	R\$ 904,00	0,29%
SSS SOLUCOES AUDIOVISUAIS SOCIEDADE UNIPESOALLTDA	VENDA DE MERCADORIAS	R\$ 35.311,07	11,34%
INTERTRADE BRASIL TELE.	SERVIÇOS DE LOCAÇÃO	R\$ 40.000,00	12,84%
NEOPLASTIQUE ENTRETENIMENTO LTDA.	SERVIÇOS DE LOCAÇÃO	R\$ 600,00	0,19%
ELISABETE PINHEIRO DA SILVA	SERVIÇOS DE LOCAÇÃO	R\$ 92.000,00	29,53%
S SOLUCOES DIGITAIS LTDA	SERVIÇOS DE LOCAÇÃO	R\$ 70.505,48	22,63%
S.L.E. LOCACOES E EQUIPAMENTOS SOCIEDADE	VENDA DE MERCADORIAS	R\$ 26.816,95	8,61%
SSS SOLUCOES AUDIOVISUAIS SOCIEDADE UNIPESOALLTDA	VENDA DE MERCADORIAS	R\$ 29.805,33	9,57%
<b>Total do faturamento em 10/2023</b>		<b>R\$ 311.500,33</b>	<b>100,00%</b>



- IGREJA DO NAZARENO DISTRITO CAMPINA
- UNISEPE UNIAO DAS INSTITUICOES DE SERVICO, ENSINO E PESQUISA
- TUPA CAMARA MUNICIPAL
- SSS SOLUCOES AUDIOVISUAIS SOCIEDADE UNIPESOALLTDA
- INTERTRADE BRASIL TELE.
- NEOPLASTIQUE ENTRETENIMENTO LTDA.
- ELISABETE PINHEIRO DA SILVA

## 2. Resumo

### 2.4 Principais clientes/fornecedores

FORNECEDORES	ORIGEM DA COMPRA	VALOR	% FATURAMENTO
SEEGMA COMERCIO, IMPORTACAO E EXPORTACAO LTDA	COMPRA PARA COMERCIALIZAÇÃO	R\$ 323.790,00	99%
BRISA BARRA HOTEL LTDA	COMPRA DE MERCADORIAS	R\$ 3.836,00	1,2%
LINE.COM COMERCIO E SERVICOS LTDA	COMPRA DE MERCADORIAS	R\$ 713,71	0%
<b>Total do compra em 10/2023</b>		<b>R\$ 328.339,71</b>	<b>100%</b>



## 2. Resumo

### 2.5 Comunicados ao mercado



Não diz respeito à natureza da Recuperanda fornecer comunicados periódicos ao mercado sobre suas atividades.

## 2. Resumo

### 2.6 Estudo do mercado

O PIB total arrecadado pela indústria audiovisual brasileira totalizou R\$ 55,8 bilhões em 2019, 0,75% do PIB total do ano.

Assim, conforme dados da 22ª Pesquisa Global de Entretenimento e Mídia 2021-2025 da PwC, o mercado audiovisual compõe um dos segmentos que mais se desenvolveram no contexto pandêmico, de modo que esse mercado de E&M no Brasil apresenta projeção de crescimento de 4,7% até 2025 e 5% ao ano.

Já segundo outras informações quanto ao impacto econômico do setor audiovisual, a produção de filmes, séries, games e iniciativas de realidade virtual emprega, diretamente, cerca de 210 mil pessoas apenas em São Paulo por ano e 290 mil de forma indireta.

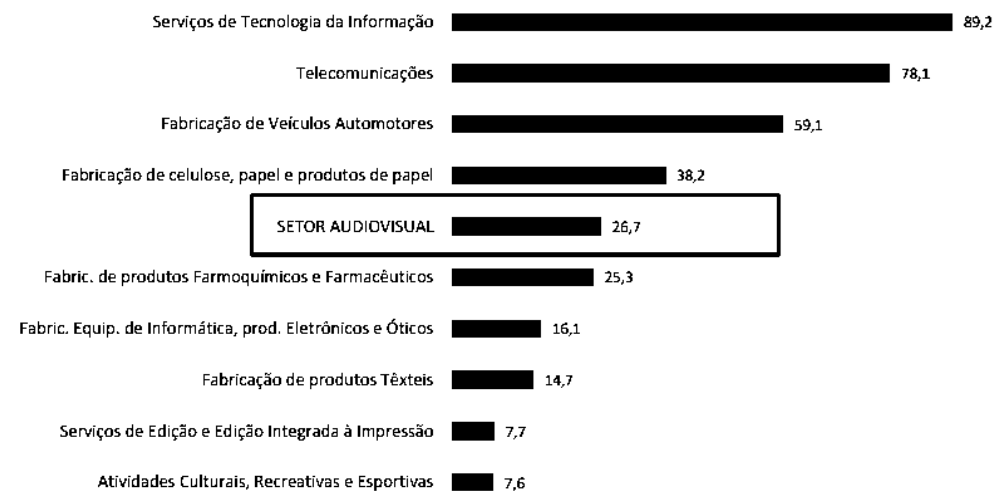
Ademais, o audiovisual tem impacto econômico direto na vida de 1,5 milhões de paulistanos, o que representa 37,5% das empresas do outor no Brasil, 26% dos empregos diretos fixos do setor no país e 20,7% dos salários diretos fixos.

**Fonte:**

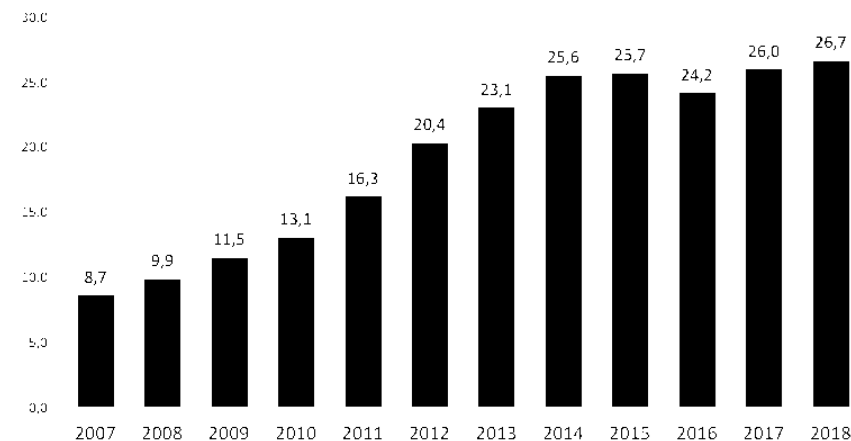
<https://culturaenegocios.com.br/mercado-de-audiovisual-cresce-no-brasil-e-eua-com-producoes-variadas-e-streamings/>

<https://www.exibidor.com.br/noticias/mercado/13257-estudo-aponta-como-industria-audiovisual-influenciou-na-economia-do-brasil-em-2019>

**Valor adicionado por setor, em 2018 (R\$ bilhões correntes)**



**Valor adicionado pelo setor audiovisual (R\$ bilhões correntes)**



Fonte: IBGE. Diretoria de pesquisas, Coordenação de Serviços e Comércio. Pesquisa Anual de Comércio 2007-2018. Pesquisa Anual de Serviços 2007-2018. Elaboração: ANCINE / SRG.

## 2. Resumo

### 2.7 Principais dificuldades

Em 2017 e meados de 2018, a Seegma iniciou a representação no Brasil da marca “Bose”, empresa fabricante de caixas acústicas, porém as metas de vendas impostas pela fabricante “Bose”, e a recusa do mercado brasileiro na aquisição dos equipamentos tendo em vista auto custo, a empresa foi obrigada a encerrar o contrato de representação da referida marca, iniciando com isso seu endividamento, tendo em vista o investimento para atender a nova distribuição.

Em outubro de 2019, a Seegma iniciou uma nova representação comercial de distribuição no Brasil, agora voltada para a área de áudio, da Marca Mackie. Visando a competitividade e o início da parceria, a Seegma realizou uma grande compra de produtos da marca Mackie, mas a aquisição dos produtos ocorreu no início da pandemia e por obrigatoriedade sanitária os produtos vindos do exterior foram submetidos a quarentena dentro dos contêiner, evitando assim a disseminação do Covid – 19.

Com a pandemia, a empresa teve uma drástica diminuição em suas vendas, bem como dificuldade de entrega dos produtos vendidos, já que os mesmos ficavam parados no porto, gerando uma grande crise financeira.

*Fonte: Plano de Recuperação Judicial*

# 3. Informações Operacionais

## 3.1 Balanço Patrimonial (R\$)

	ATIVO CIRCULANTE			PASSIVO CIRCULANTE	
	out/23	set/23		out/23	set/23
<b>[2]</b> Caixas e equivalentes de caixa	29.800	70.819	Fornecedores	1.989.410	1.953.631
Contas a receber de clientes	13.618	22.216	Obrigações Trabalhistas	85.993	88.159
Adiantamentos	2.579	2.579	Obrigações Tributárias	272.349	449.149
<b>[1]</b> Estoques	2.608.134	2.345.292	Empréstimos CP	2.145.374	2.150.969
<b>[3]</b> Outras contas operacionais	267.277	250.943	Adiantamentos de clientes	60.000	162.841
Ativos não operacionais	617.392	865.584	PASSIVO NÃO CIRCULANTE		
<b>AC TOTAL</b>	<b>3.538.800</b>	<b>3.557.433</b>	Obrigações Tributárias LP	1.219.709	1.083.625
			Credores RJ	4.261.513	4.261.513
			PASSIVO TOTAL		
NÃO CIRCULANTE				10.034.349	10.149.885
	out/23	set/23	PATRIMÔNIO LÍQUIDO		
Imobilizado	422.057	422.057		out/23	set/23
Depreciação acumulada	-389.488	-387.960	Capital Social	300.000	300.000
Investimentos	74.876	74.876	Resultados acumulados	-6.688.103	-6.783.478
<b>ANC TOTAL</b>	<b>107.446</b>	<b>108.974</b>	<b>PL TOTAL</b>		
				-6.388.103	-6.483.478
<b>TOTAL :</b>	<b>3.646.245</b>	<b>3.666.407</b>	<b>TOTAL</b>	<b>3.646.245</b>	<b>3.666.407</b>

### Notas Explicativas:

**[1] Estoques:** aumento de 11% em seu valor, o que representa R\$ 263 mil;

**[2] Caixa:** queda de 58% em seu valor, o que representa -R\$ 41 mil;

**[3] Outras contas operacionais:** Aumento de 7%, correspondente a R\$ 16 mil;

### Conclusões do período:

Houve queda total de -1% no total de ativos e passivos em comparação ao mês anterior;

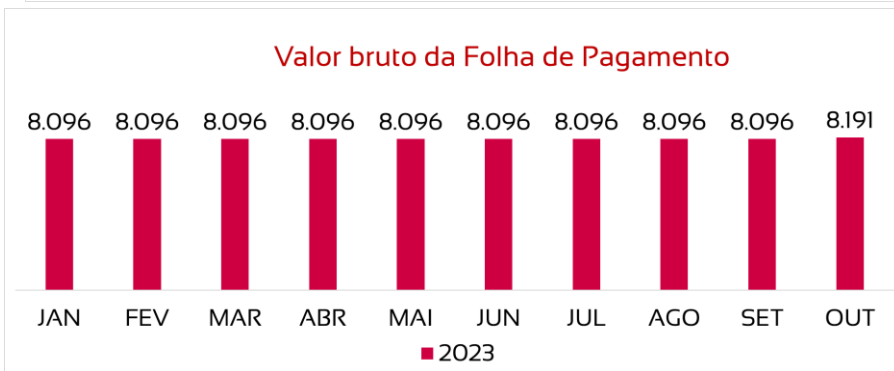
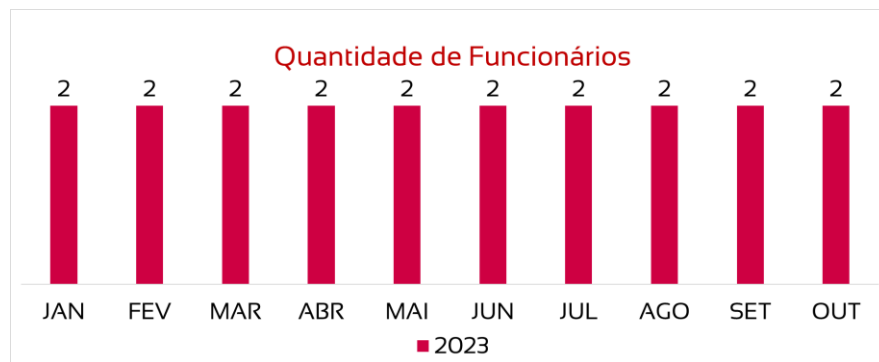
A Recuperanda acumulou um lucro de R\$ 93 mil entre os meses de outubro e setembro.



# 3. Informações Operacionais

## 3.2 Quadro de funcionários

Houve uma manutenção no número de funcionários e no valor gasto (sem variação desde janeiro).



Assim, tem-se um total de 2 funcionários para o mês de outubro e uma projeção de R\$ 8.191,01 referente às folhas de pagamento de funcionários e pró-labore.

A Recuperanda possui certificado quanto à regularidade do Fundo de Garantia do Tempo de Serviço – FGTS, da Caixa Econômica Federal, no uso da atribuição que lhe confere o Art. 7, da Lei 8.036, de 11 de maio de 1990.

“Estar regular perante o FGTS é condição obrigatória para que o empregador possa relacionar-se com os órgãos da Administração Pública e com instituições oficiais de crédito.”

<https://consulta-crf.caixa.gov.br/consultacrf/pages/consultaEmpregador.jsf>

Certificado de Regularidade do FGTS



Apresentado



Não Apresentado

### Notas Explicativas:

Pró-labore: R\$ 4.500 ao Proprietário Edi Carlos Pinheiro da Silva

# 4. Demonstração de Resultados

## 4.1 Análise do faturamento

	OUTUBRO	2023
Receita Bruta Operacional	297.189	1.502.337
[-] Deduções	-44.307	353.795
<b>[1] Receita Líquida Operacional</b>	237.127	1.856.132
[-] Custo Mercadoria Vendida	-51.912	-582.934
<b>Lucro/Prejuízo Bruto</b>	185.215	1.273.199
[-] <b>[2] Despesas Operacionais</b>	-84.598	-1.115.129
<b>[3] EBITDA</b>	100.617	158.070
Resultado Financeiro	-5.243	-56.621
[-] Provisão de IR e CSLL	0	0
<b>Lucro/Prejuízo Líquido</b>	<b>95.375</b>	<b>101.450</b>

### Notas Explicativas:

**[1] Receita Líquida Operacional:** as receitas aumentaram 1% em outubro.

**[2] Despesas Operacionais:** as despesas diminuíram 30% em relação ao mês anterior.

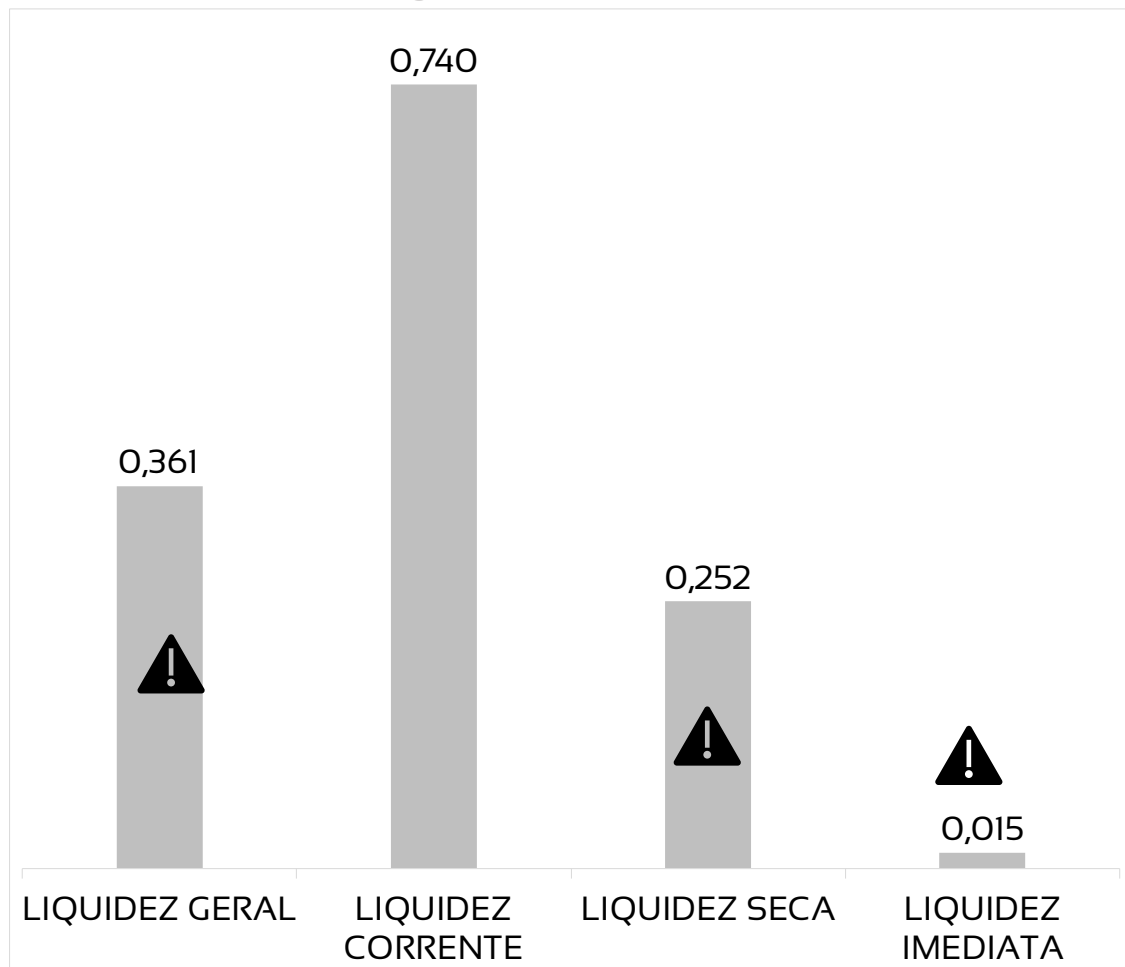
**[3] EBITDA:** A Recuperanda apresentou em outubro um EBITDA positivo de R\$ 100 mil. A diferença para o resultado líquido é proveniente de impostos, resultado financeiro e depreciação que correspondem a R\$ 5,2 mil.

### Conclusões do período:

Com maior geração de receitas e queda significativa das despesas, a Recuperanda apresentou lucro em outubro,

## 4. Demonstração de resultados

### 4.2 Avaliação de Índices



Os valores do mês de outubro apresentam baixos índices de liquidez, o que significa um poder de pagamento deficitário pela Recuperanda.

1. Para cada R\$ 1,00 de obrigações totais, há R\$ 0,4 em ativos para cobertura das dívidas;
2. Para cada R\$ 1,00 de obrigações de curto prazo, há R\$ 0,7 em ativos de curto prazo para cobertura das dívidas;
3. Para cada R\$ 1,00 de obrigações de curto prazo, há R\$ 0,25 em ativos de curto prazo, desconsiderando o valor de estoques, para cobertura das dívidas;
4. Para cada R\$ 1,00 de obrigações de curto prazo, há R\$ 0,015 em disponibilidades para cobertura das dívidas.


#### Notas Explicativas:

Saúde da empresa – Índices > 1: Maior capacidade de pagamento

## 4. Demonstração de Resultados

### 4.3 Gráfico acumulado

#### ORIGEM DAS RECEITAS



- Venda de Mercadorias
- Não operacional

As **Receitas** geradas ao longo do período são oriundas, sobretudo, da venda de mercadorias voltadas ao setor de mídia (vídeo e fotografia) fora do estado (revenda). No geral, as receitas da Recuperanda para 2023 têm sido majoritariamente operacionais, referentes às atividades de vendas e serviços.

#### Notas Explicativas:

[1] **Receitas:** concentra principalmente recursos provenientes da venda de produtos das principais marcas de áudio e vídeo do cenário mundial, oferecendo serviços personalizados, suporte técnico, treinamentos e vendas.

[2] **Despesas:** praticamente todos os gastos da Recuperanda também são advindos de suas atividades operacionais. Logo, é possível perceber que sua renda concentra-se em sua prática produtiva, não havendo uma contribuição significativa de suas finanças tanto para a geração de receitas, quanto para os descontos de despesas.

[3] **EBITDA:** refere-se ao valor sem considerar impostos, resultados financeiros e depreciações. Há diferença em relação ao resultado operacional, uma vez que a Recuperanda possui um resultado financeiro acumulado de cerca de -R\$ 61,4 mil em 2023.

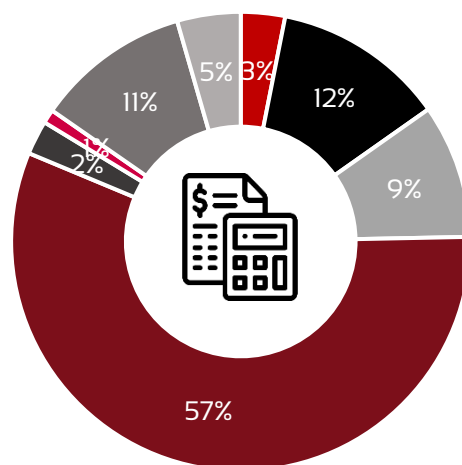
#### Conclusões do período:

Mesmo obtendo uma maior geração de receitas, por estar com mais despesas e, principalmente, custos, a Recuperanda voltou a apresentar um prejuízo em outubro similar ao encontrado em março.

# 4. Demonstração de Resultados

## 4.3 Gráfico acumulado

### ORIGEM DAS DESPESAS



- Bens de Consumo e Serviços de Terceiros
- Despesas Diversas
- Despesas com Pessoal
- Despesas Administrativas
- Despesas Tributárias
- Depreciação e Amortização
- IRPJ e CSLL
- Despesas Financeiras

**Custos:** valor proveniente do custo dos produtos e serviços vendidos pela Recuperanda.

**Despesas Operacionais:** as mais relevantes são representadas por publicidade e propaganda, locação de equipamentos e gastos com pessoal.

### Notas Explicativas:

[1] **Receitas:** concentra principalmente recursos provenientes da venda de produtos das principais marcas de áudio e vídeo do cenário mundial, oferecendo serviços personalizados, suporte técnico, treinamentos e vendas.

[2] **Despesas:** praticamente todos os gastos da Recuperanda também são advindos de suas atividades operacionais. Logo, é possível perceber que sua renda concentra-se em sua prática produtiva, não havendo uma contribuição significativa de suas finanças tanto para a geração de receitas, quanto para os descontos de despesas.

[3] **EBITDA:** refere-se ao valor sem considerar impostos, resultados financeiros e depreciações. Há diferença em relação ao resultado operacional, uma vez que a Recuperanda possui um resultado financeiro acumulado de cerca de -R\$ 39,7 mil em 2023.

### Conclusões do período:

Mesmo obtendo uma maior geração de receitas, por estar com mais despesas e, principalmente, custos, a Recuperanda voltou a apresentar um prejuízo em outubro similar ao encontrado em março.

## 5. Endividamento total

### 5.1 Endividamento total

O endividamento de uma empresa é o percentual de capital de terceiros utilizado por ela para financiar seus ativos, ou seja, reflete o quanto uma empresa vem financiando o seu ativo com recursos próprios ou de terceiros.

ENDIVIDAMENTO							
ÍNDICES	ABR	MAI	JUN	JUL	AGO	SET	OUT
Curto Prazo	138%	138%	134%	137%	133%	131%	125%
Longo Prazo	186%	186%	175%	175%	154%	146%	150%
Endividamento geral	324%	324%	309%	312%	287%	277%	275%



# 5. Endividamento total

## 5.2 Endividamento sujeito à Recuperação Judicial

Ainda houve a homologação do plano de recuperação judicial



# 5. Endividamento total

## 5.3 Passivos Tributários

TRIBUTOS FEDERAIS		TRIBUTOS ESTADUAIS		TRIBUTOS MUNICIPAIS	
Valor em aberto:	-	Valor em aberto:	1.658.985,46	Valor em aberto:	-
Valor Parcelado:	1.512.930,39	Valor Parcelado:	R\$ 189.517,33	Valor Parcelado:	R\$ -
Valor pago mês:	17.172,05	Valor pago mês (parcelamentos):	R\$ -	Valor pago mês (parcelamentos):	R\$ -

### CND - ESFERA FEDERAL

Apresentado  Não apresentado

### CND - ESFERA ESTADUAL

Apresentado  Não apresentado

### CND - ESFERA MUNICIPAL

Apresentado  Não apresentado

### Tributos em aberto





## 6. Fluxo de Caixa e Projeções

Entradas, saídas e projeções para os próximos anos

Caixa líquido – Operacional	-157.643,08
Caixa líquido – Investimento	0
Caixa líquido – Financiamento	0
<b>Variação líquida nas disponibilidades</b>	<b>41.018,71</b>
<b>Saldo de caixa inicial</b>	<b>70.818,87</b>
<b>Saldo de caixa final</b>	<b>29.800,16</b>

### Notas explicativas:

1. Como a Recuperanda não desenvolve atividades voltadas ao setor financeiro, de investimento ou financiamento, todo seu caixa resume-se em suas práticas operacionais;
2. Os fluxos de operação geraram saídas de caixa menores do que as entradas, resultando em um saldo de R\$ 41 mil.

Questiona-se a apuração da demonstração de fluxo de caixa, já que a variação de caixa total difere da variação de caixa das operações.



# 7. Cumprimento do Plano

## 7.1 Resumo das condições por classe

Ainda houve a homologação do plano de recuperação judicial



# 7. Cumprimento do Plano

## 7.2 Cumprimento do PRJ

Ainda houve a homologação do plano de recuperação judicial



# 7. Cumprimento do Plano

## 7.3 Alienação de ativos



### *Observações:*

Não foram descritas movimentações nesse sentido no Plano de Recuperação Judicial da Seigma.

# 8. Extras

## 8.1 Glossário

**AC** - Ativo Circulante

**ACF** - Ativo Circulante Financeiro

**ACO** - Ativo Circulante Operacional

**AJ** - Administrador Judicial

**ANC** - Ativo Não Circulante

**A.V.** – Análise Vertical

**BP** - Balanço Patrimonial

**DRE** - Demonstrativo de Resultado do Exercício

**EBITDA** - Earnings Before Interest, Taxes, Depreciation and Amortization Ou Lucro Antes dos Juros, Impostos, Depreciação e Amortização

**IFs** - Instituições Financeiras

**LL** - Lucro Líquido

**PC** - Passivo Circulante

**LP** - Longo Prazo

**CP** - Curto Prazo

**PL** - Patrimônio Líquido

**PNC** - Passivo Não Circulante

**RJ** - Recuperação Judicial

**RL** - Receita Líquida





# Adm Judicial

Ribeirão Preto - Matriz

(16) 3505-0000

Av. Presidente Vargas, 2121 / Sala 102

Times Square Business / 14020-260

São Paulo

(11) 2847-4545

Av. Paulista, 2.300 / Andar Pilotis

Cerqueira César / 01310-300