

h755

EXMO. SR. DR JUIZ DE DIREITO DA 01ª VARA EMPRESARIAL DA COMARCA DA
CAPITAL DO RIO DE JANEIRO

Processo nº 0423706-17.2015.8.19.0001

GERAL 0000 200700058249 10/05/17 07 34 06122382 146390

MARCELLO MACÊDO ADVOGADOS, representado pelo sócio **MARCELLO IGNÁCIO PINHEIRO DE MACEDO**, advogado, inscrito na OAB 65.541, nomeado nos Autos da Recuperação Judicial de **OFFICER DISTRIBUIDORA DE PRODUTOS DE INFORMÁTICAS S.A.** na função de Administrador judicial vem, com o devido respeito à presença de Vossa Excelência, em atendimento ao Art. 22, inciso II, letra "c" da Lei 11.101/2005, apresentar o **RELATÓRIO MENSAL DAS ATIVIDADES DO DEVEDOR** com referência ao mês de novembro do ano 2016, nos seguintes termos:

1. Andamento do Processo

Conforme dito no relatório anterior, com a homologação do plano de recuperação judicial, este administrador judicial voltará seus esforços para o seu atendimento, sem prejudicar seus diversos outros deveres junto ao

6756

processo. A companhia cumpriu todos os seus compromissos referentes ao mês analisado.

2. Introdução

Quanto ao cenário econômico, há expectativa de melhora nos principais indicadores, o que sinaliza para a recuperação da economia brasileira. A consequente melhora do poder de compra da população pode contribuir com a atração de investimentos internacionais e a retomada da capacidade produtiva, que sinalizam para a diminuição das taxas de desemprego. É esperado que, com isso, o seguimento de informática aumente seu faturamento, o que pode dar fôlego à capacidade de recuperação da companhia.

Entretanto, com a recente decisão do FED (Banco Central Americano) de aumentar a taxa de juros da economia americana no próximo ano, é esperado uma migração do capital mundial para os EUA, dificultando a entrada de recursos em países emergentes, como o Brasil.

3. Indicadores econômicos e financeiros

Neste tópico, pode-se analisar a evolução dos principais índices financeiros e econômicos entre o mês de outubro e novembro. Como já apontado nos relatórios anteriores, vale destacar que as mudanças implementadas pela companhia podem ser eficazes no médio prazo. Esse relatório reflete parte das mudanças, já que a dívida foi rolada para o horizonte de pagamento correto, com a transformação de passivos circulantes em não circulantes.

É importante ressaltar que os números considerados aqui já estão considerando o deságio sobre a dívida para com credores financeiros aprovada no plano de recuperação judicial, considerados a partir do mês de setembro. O montante em débito com esse tipo de credor foi abatido em cerca de metade do valor original, e gerou um acréscimo nas demonstrações contábeis de Patrimônio Líquido, o que significa que o prejuízo acumulado como capital próprio foi diminuído consideravelmente.

3.1 Liquidez Corrente

Abaixo, analisa-se a Liquidez Corrente, que consiste na relação entre Ativo Circulante e Passivo Circulante, ou seja, o quanto a Recuperanda tem de bens e direitos a receber em relação as suas obrigações correntes ou

6757

imediatas. Quanto maior a razão entre os dois valores, mais a companhia tem capacidade de arcar com suas despesas imediatas.




Gráfico I

A mudança expressiva da liquidez corrente iniciada em setembro se mantém, já que com a renegociação da dívida no plano, as disponibilidades superaram as obrigações de curto prazo, e o cenário de liquidez continua bom.

3.2 Liquidez Geral

Saindo do cenário do curto prazo, a Liquidez Geral é calculada como a relação entre a soma do Ativo Circulante e o Realizável em longo prazo com a soma do Passivo Circulante e o Exigível em longo prazo. O índice representa a capacidade da entidade em honrar com seus deveres e obrigações a médio e longo prazo.

4758




Gráfico II

Como se pode observar acima, houve uma leve melhora no cenário de médio prazo ao longo dos três meses passados, advindo da diminuição de dívida para com os credores financeiros.

O fato da liquidez ser menor do que 1, no entanto, corrobora a situação de dificuldade para a companhia, e demonstra que, tudo o mais constante, a companhia necessitará de geração de resultado operacional positivo ou aporte de capital para zerar as obrigações com os credores, ainda que possa cumprir com suas obrigações imediatas.

3.3 Endividamento

Este índice indica o grau de endividamento da companhia e aponta a política de obtenção de recursos que está sendo adotada. Isto é, a origem do seu financiamento, se é capital próprio (Patrimônio Líquido) ou de terceiros (Passivo Circulante + Exigível em Longo Prazo).

Ele expressa o quanto de ativos existe em propriedade da empresa em relação ao montante devido aos credores.

4758




Gráfico III

O gráfico acima evidencia que a manutenção da capacidade financeira da companhia se dá através de recursos de terceiros. No momento, a empresa tem um total 135% de seus ativos como montante a ser pago a seus credores.

3.4 Receita




Gráfico IV

Pode-se observar pelo gráfico acima, que houve um aumento de aproximadamente 23% (vinte e três por cento) na receita do mês de outubro para o mês de novembro. A melhora, contudo, não indica modificação permanente da capacidade da companhia em vendas, e pode ter sido impulsionada pelo cenário de final de ano. Cabe analisar se os próximos meses

4760

sugerem que a capacidade de gerar receita se modificou a médio e longo prazo.

3.5 Resultado




Gráfico V

Foi apurado um prejuízo de R\$ 863.599,73 (oitocentos e sessenta e três mil, quinhentos e noventa e nove reais e setenta e três centavos) para o mês de novembro, uma queda de aproximadamente 77% (setenta e sete por cento) em relação ao mês anterior, num cenário de melhora que já se estende por três meses.

4. Setor Recursos Humanos

A manutenção do emprego dos trabalhadores é um dos principais pontos observados na Recuperação Judicial, mas sempre levando em consideração as estratégias dos administrados para reerguerem a empresa.

A companhia tem, no momento, 115 funcionários.

5. Atendimento aos credores


Este Administrador permanece no atendimento diário aos credores, seja por telefone, e-mail, correios ou pessoalmente. Nosso controle aponta aproximadamente mil e duzentos credores, distribuídos em diversas categorias, sendo todos atendidos, quanto às dívidas referentes aos seus créditos ou ao processo de recuperação judicial. Cabe ressaltar que todos os credores são atendidos igualmente, sem qualquer distinção por seu crédito ou categoria.

4761

6. Conclusão

Os indicadores econômicos e financeiros da Companhia mantém a escalada positiva relatada no relatório do último mês, , principalmente em função da diminuição do endividamento provocada pelos pagamentos realizados e renegociação dos créditos com os credores financeiros.

Rio de Janeiro, 19 de dezembro de 2016.


Marcello Macêdo Advogados
Marcello Ignácio Pinheiro de Macêdo
Administrador Judicial