

EXCELENTÍSSIMO SENHOR DOUTOR JUIZ DE DIREITO DA 1ª VARA DE FALÊNCIAS E RECUPERAÇÕES
JUDICIAIS DA COMARCA DE SÃO PAULO - SP.

Processo. nº 0003311-29.2019.8.26.0100

Relatório Mensal de Atividades

EXM PARTNERS ASSESSORIA EMPRESARIAL LTDA., já qualificada nos autos distribuídos para fins de apresentação de Relatórios Mensais de Atividades, apenso ao processo de Recuperação Judicial referente à **VIAÇÃO ITAPEMIRIM S.A. E OUTROS (GRUPO ITAPEMIRIM)**, processo em epígrafe, neste ato, representada por Eduardo Scarpellini, bem como pelos patronos infra-assinados, vem, respeitosamente à presença de Vossa Excelência, em atenção ao disposto no artigo 22, II, “a” (primeira parte) e “c”, da Lei 11.101/05, apresentar o Relatório Mensal de Atividades referente aos meses de **maio e junho de 2022**.

Sendo o que cabia para o momento, mantém-se à disposição para eventuais esclarecimentos oportunos que se façam necessários.

Nesses termos,

Pede deferimento.

São Paulo (SP), 23 de agosto de 2022.


EXM PARTNERS ASSESSORIA EMPRESARIAL LTDA

Eduardo Scarpellini

TALITA MUSEMBANI

OAB/SP 322.581

LUCAS PAULO SOUZA OLIVEIRA

OAB/SP 337.817

RMA

RELATÓRIO MENSAL DE ATIVIDADES

MAIO E JUNHO DE 2022

RECUPERAÇÃO JUDICIAL

1ª VARA DE FALÊNCIAS E RECUPERAÇÕES JUDICIAIS DA COMARCA DE SÃO PAULO - SP

Processo nº 0003311-29.2019.8.26.0100

- ✓ **VIAÇÃO ITAPEMIRIM S.A.**
- ✓ **TRANSPORTADORA ITAPEMIRIM S.A.**
- ✓ **ITA ITAPEMIRIM TRANSPORTES S.A.**
- ✓ **IMOBILIÁRIA BIANCA LTDA.**
- ✓ **COLA COMERCIAL E DISTRIBUIDORA LTDA.**
- ✓ **FLECHA S.A. TURISMO, COMÉRCIO E INDÚSTRIA**
- ✓ **VIAÇÃO SAICARA LTDA**



São Paulo - SP
(11) 3805.3321
Av. Pres. Juscelino Kubitschek, 1545 - 7º Andar
Vila Nova Conceição | CEP 04543-011

Ribeirão Preto - SP
(16) 3514.5300
R. Afonso Taranto, 170
Nova Ribeirânia | CEP 14096-740

Salvador - BA
(71) 3901.0730
Av. Tancredo Neves, 2539 - Torre Londres
Ed. CEO SS - 26º andar - sala 2604
Caminho das Árvores | CEP 41820-020

Curitiba - PR
(41) 3093.5300
R. Heitor Stockler de França, 396
Ed. Neo Business - 11º andar - sala 1102
Centro Cívico | CEP 80030-030

CONSIDERAÇÕES INICIAIS

EXCELENTÍSSIMO SENHOR DOUTOR JUIZ DE DIREITO DA 1ª VARA DE FALÊNCIAS E RECUPERAÇÕES JUDICIAIS DA COMARCA DE SÃO PAULO – SP

Processo nº 0003311-29.2019.8.26.0100

EXM PARTNERS ASSESSORIA EMPRESARIAL LTDA. (“EXM” ou “Administradora Judicial”), já qualificada nos autos distribuídos para fins de apresentação de Relatórios Mensais de Atividades, apenso ao processo de Recuperação Judicial distribuído por **VIAÇÃO ITAPEMIRIM S.A. E OUTROS** (“Recuperandas” ou “Grupo Itapemirim”), em epígrafe, neste ato, representada por seu sócio, Eduardo Scarpellini, vem, respeitosamente, à presença de Vossa Excelência, em atenção ao disposto no artigo 22, II, “a” (primeira parte) e “c”, da Lei 11.101/2005, apresentar o Relatório Mensal de Atividades referente aos meses de **maio e junho de 2022**.

Considerando que a data acordada para fins de entrega dos documentos que consubstanciariam os relatórios mensais é dia 30 do mês subsequente de referência, esta Administradora Judicial informa que aguardou até o dia **01/08/2022** o respectivo envio deles, no entanto, houve a entrega parcial das informações, motivo pelo qual apresenta, neste momento, o relatório mensal de atividades do período acima mencionado com as informações exclusivas que foram obtidas com as Recuperandas.

Assim, reforça-se que as análises apresentadas neste relatório são limitadas, uma vez que as informações necessárias para a elaboração do presente material, correspondente ao período de **maio e junho de 2022**, foram disponibilizadas parcialmente pelas Recuperandas e encontram-se pendentes de envio até a data de elaboração do presente relatório (conforme Anexo I), limitando, nesse sentido, as análises por parte desta Administradora Judicial e prejudicando a sua adequada transparência que deve ser imprescindível aos credores e demais interessados no procedimento de Recuperação Judicial.

Por fim, insta pontuar que as Recuperandas assumiram a veracidade e lisura dos documentos apresentados e analisados pela Administradora, sob as penas do artigo 171, da Lei 11.101/2005.

São Paulo – SP, 22 de agosto de 2022.



EXM PARTNERS ASSESSORIA EMPRESARIAL LTDA.
Eduardo Scarpellini

SUMÁRIO

1. EVENTOS RELEVANTES.....	4
1.1. PRINCIPAIS MOVIMENTOS PROCESSUAIS	4
1.2. FATOS E INFORMAÇÕES RELEVANTES – VIAS PROCESSUAIS E ADMINISTRATIVAS.....	5
1.3. INCIDENTES PROCESSUAIS (APURAÇÕES FRAUDES)	14
1.4. AÇÃO (CAPTAÇÃO DE RECURSOS)	15
1.4 DILIGÊNCIAS REALIZADAS – CACHOEIRO DE ITAPEMIRIM	15
2. VISÃO GERAL DAS RECUPERANDAS	17
2.1. SOBRE AS EMPRESAS EM RECUPERAÇÃO JUDICIAL	17
2.2. ESTRUTURA SOCIETÁRIA – ATUAL	19
2.3. ORGANOGRAMA ADMINISTRATIVO – ATUAL	21
2.4. PRINCIPAIS FORNECEDORES	22
3. EVOLUÇÃO DO QUADRO DE COLABORADORES.....	23
4. INFORMAÇÕES CONTÁBEIS, FINANCEIRAS E OPERACIONAIS	25
4.1. CONSIDERAÇÕES SOBRE AS DEMONSTRAÇÕES CONTÁBEIS – GRUPO ITAPEMIRIM	25
4.2. CONSIDERAÇÕES SOBRE AS INFORMAÇÕES OPERACIONAIS - VIAÇÃO ITAPEMIRIM E VIAÇÃO CAIÇARA 26	
4.2.1. OUTROS ASSUNTOS OPERACIONAIS	27
5. ENDIVIDAMENTO	30
5.1. ENDIVIDAMENTO SUJEITO À RECUPERAÇÃO JUDICIAL	30
5.2. ENDIVIDAMENTO NÃO SUJEITO À RECUPERAÇÃO JUDICIAL.....	31
5.2.1. CREDORES EXTRACONCURSAIS (PASSIVO TRIBUTÁRIO)	31
5.2.2. CREDORES EXTRACONCURSAIS (OBRIGAÇÕES TRABALHISTAS)	36
6. FLUXO DAS MOVIMENTAÇÕES FINANCEIRAS.....	38
6.1. CONSOLIDADO – GRUPO ITAPEMIRIM	38
6.2. RESUMO DO FLUXO FINANCEIRO REALIZADO APÓS AS ENTRADAS DE RECURSOS PROVENIENTES DE LEILÕES – GRUPO ITAPEMIRIM	41
7. ACOMPANHAMENTO DO CUMPRIMENTO DO P.R.J.	42
7.1. RESUMO DAS CONDIÇÕES E PRAZOS DE PAGAMENTOS.....	42
7.2. CUMPRIMENTO DO PLANO DE RECUPERAÇÃO JUDICIAL.....	42
8. OUTROS ASSUNTOS FINANCEIROS PENDENTES DE ESCLARECIMENTOS	44
9. EVENTOS SUBSEQUENTES	45
10. CONSIDERAÇÕES FINAIS.....	46
11. INFORMAÇÕES SOBRE OS ANEXOS	50

1. EVENTOS RELEVANTES

1.1. PRINCIPAIS MOVIMENTOS PROCESSUAIS

Data	Evento	Lei 11.101/05
18/03/2016	Deferimento do Processamento da Recuperação	Art. 52, inciso I, II, III, IV e V e Parág. 1º
21/03/2016	Publicação do deferimento do processamento no D.J.	Art. 52, Parág. 1º
07/04/2016	Publicação do 1º Edital pelas Devedoras no DOJ	Art. 52, Parág. 1º, inciso II
17/05/2016	Apresentação do Plano de Recuperação ao Juízo (60 dias após publicação do deferimento do processamento da recuperação)	Art. 53
06/06/2016	Apresentação do Aditivo ao Plano de Recuperação ao Juízo	Art. 53
30/06/2016	Apresentação 2ª relação de credores AJ	Art. 7, Parág. 2º
12/07/2016	Publicação do Edital no DOJ (2º Edital)	Art. 7, Parág. 2º
14/07/2016	Apresentação da 2ª relação de credores retificada AJ - fls. 5664/5668	Art. 7, Parág. 2º
28/07/2016	Publicação do Edital retificado em jornal - Folha de SP (2º Edital)	Art. 7, Parág. 2º
30/07/2016	Publicação de aviso sobre o recebimento do PRJ no DOJ	Art. 53, Parág. Único
20/01/2018	Publicação do Edital de convocação de AGC - Votação PRJ	art. 56, parág. 1º
20/03/2018	Apresentação de modificativo ao PRJ pelas Recuperandas	
21/03/2018	Realização da Assembléia Geral de Credores - 1ª convocação (não instalada)	Art. 36, inciso I
23/07/2018	Nomeação EXM Partners - Administradora Judicial	
24/10/2018	Apresentação da 2ª relação de credores retificada - EXM Partners (fls. 35157/35305)	Art. 7, Parág. 2º
24/10/2018	Apresentação novo PRJ - Recuperandas (fls. 34851/35156)	Art. 53
21/03/2019	Publicação do Edital de convocação de AGC - Votação PRJ	art. 56, parág. 1º
10/04/2019	Realização da Assembléia Geral de Credores - 1ª convocação (não instalada por falta de quórum)	Art. 36, inciso I
16/04/2019	Apresentação novo PRJ - Recuperandas	Art. 53
17/04/2019	Realização da Assembléia Geral de Credores - 2ª convocação (modificativo do PRJ - APROVADO)	Art. 36, inciso I
14/05/2019	Homologação do PRJ e concessão da Recuperação Judicial	Art. 58
10/05/2022	Realização da Assembléia Geral de Credores - 1ª convocação (não instalada por falta de quórum)	Art. 36, inciso I
18/05/2022	Realização da Assembléia Geral de Credores - 2ª convocação (modificativo do PRJ - REPROVADO)	Art. 36, inciso I

1.2. FATOS E INFORMAÇÕES RELEVANTES – VIAS PROCESSUAIS E ADMINISTRATIVAS

a) Incidente de Relatórios Mensais de Atividades

Insta consignar que, dentre outros aspectos mencionados em RMA's anteriores, existem fatos ocorridos nos autos da recuperação judicial do Grupo Itapemirim e, ainda, em vias administrativas que merecem destaque, motivo pelo qual, sinteticamente, com exceção daqueles já reportados anteriormente, passarão a constar abaixo:

06/12/2021 – Em decorrência da vasta documentação encaminhada pelas Recuperandas por vias administrativas, sob o fito de serem as pendências faltantes em RMA's, esta Administradora deu início às análises e de pronto encaminhou *checklist* com os questionamentos acerca de alguns documentos em específico. Desde então, manteve contato via e-mail com as Recuperandas e na época procedeu com uma série de questionamentos em relação ao seu teor, tomando por base exclusivamente os documentos encaminhados. Em que pese a troca dos gestores por ato Assemblear, tais acompanhamentos continuam sendo realizados, com a finalidade de obter demais informações essenciais no intuito de reportar nos demais relatórios, contudo permanecem pendente de envios informações relativas tanto do passado quanto do período atual.

b) Incidente atinente a Pedido Incidental de Esclarecimento e Demonstração da Reestruturação Societária (proc. nº 0027384-31.2020.8.26.0100)

Foi distribuído em **24/05/2020**, em face da Administradora Judicial. Ante o despacho de fls. 343, as Recuperandas se manifestaram às fls. 401/452. Em ato subsequente, levando em consideração a expedição de ato ordinatório de fls. 453, a Administradora Judicial peticionou nos autos (fls. 470/472) manifestando ciência acerca dos dados e documentações acostadas, no entanto, levando a conhecimento que as Recuperandas permanecem em atraso no tocante à entrega de demonstrações contábeis de dezembro/2021 a janeiro/2022, atribuindo tal pendência com o descumprimento de regras de *compliance* e governança corporativa. Ainda, pleiteou para que fossem oportunizadas vistas aos demais credores interessados. Houve ato ordinatório expedido (fls. 474) dando ciência aos interessados e ao Ministério Público acerca do peticionamento desta auxiliar do juízo. Em cumprimento, o *Parquet* peticionou às fls. 480/481 declarando ciência do quanto alegado pela Administradora e posicionando-se no sentido de aguardar o julgamento final do Agravo de Instrumento em trâmite – *AI watchdog*; por fim, pleiteou que as Recuperandas fossem instadas a se manifestar sobre

o petítório da Administradora. O ato ordinatório de fls. 483 intimou as Recuperandas a se manifestarem, no entanto, estas quedaram-se inertes. Por essa razão, houve re-intimação das mesmas, conforme ato ordinatório expedido em fls. 514. Em cumprimento, as Recuperandas, no comando de sua antiga gestão e representadas pela patrona, Dra. Karina de Oliveira Guimarães Mendonça, manifestaram-se em fls. 531/532, requerendo a dilação do prazo de 60 (sessenta dias) para que pudessem tecer suas considerações, trazendo à baila a troca de gestão do Grupo. Ato subsequente, houve manifestação das empresas ATLANTIC INC HOLDING LTD, company number 13332316 – 27 old Gloucester Street – London - United Kingdom WC1N 3AX, ATLANTIC CAPITAL INC, corporation is P17000051057, 1221 Brickell Avenue, SUITE 900 - MIAMI, FL 33131 – USA, SHARK ENTERPRISES COMPANY LIMITED- Unit 1411, 14 Floor, Cosco Tower, 183 Queens Road – Central – Sheung Wan, Honk Kong às fls. 533/545 pretendendo a deliberação judicial autorizativa acerca da venda da Ita Linhas Aéreas, mediante depósito judicial na importância de R\$ 34.113.178,00 e, ao final, para que a mesma seja retirada da condição de subsidiária integral das empresas que encontram-se em Recuperação Judicial. Não houve, até o momento, qualquer deliberação judicial no tocante ao peticionamento supra.

c) Dos Leilões Realizados e em Andamento

Conforme já exposto no relatório mensal anterior, o D. Magistrado determinou no item “6” do r. Despacho de fls. 58.338 e seguintes dos autos principais (RJ), que esta Administradora promovesse a distribuição de incidente específico para tratamento dos bens a serem leiloados, o que foi devidamente cumprido. Sendo assim, todas as informações sobre leilões poderão ser consultadas via incidente nº 0032679-49.2020.8.26.0100, em trâmite perante esta mesma serventia. Por fim, cumpre informar que no tocante ao último leilão, que perdurou de 29/11/21 a 13/12/21, envolvendo as matrículas do Parque Rodoviário, este resultou negativo, a depreender pela petição acostada do leiloeiro nos autos – fls. 11.047/11.048. No entanto, houve proposta realizada pela REIM PARTICIPAÇÕES E ADMINISTRAÇÃO JUDICIAL LTDA, momento em que ofertou a importância de R\$ 3.112.000,00 (três milhões, cento e doze mil reais) demonstrando-se em interesse nos bens objeto das matrículas nº 2.384 e 27.904. Tal oferta foi objeto de contestação apresentada por Camilo Cola Filho, sob a alegação de que o ato de desmembrar as matrículas do Parque Rodoviário, acarretaria impactos financeiros consideráveis. Neste sentido, houve intimação das Recuperandas e da Administradora, sucessivamente para manifestar-se acerca de tal proposta. Em atendimento a r. decisão, às fls. 11.485/11.487, a Administradora Judicial ponderou nos autos principais que estava sendo tratada a convocação de Assembleia Geral de Credores, cuja ordem do dia compreendia inclusive a análise de possível aditamento ao Plano de Recuperação Judicial pelas devedoras, mais a possibilidade de deliberar quanto a venda de ativos das

empresas. Neste cenário, tal questão seria levada a efeito quando da nova manifestação da Administradora Judicial, na sequência do posicionamento das Recuperandas. Por sua vez, as Recuperandas manifestaram às fls. 11.497/11.501 discordando do valor proposto, diante da recente avaliação das matrículas que compõem o Parque Rodoviário apresentada neste feito, na qual constata-se o prejuízo financeiro em caso de eventual aceite da proposta. Diante das manifestações da Administradora Judicial, bem como das Recuperandas, houve prolação de decisão em fls. 11.628 s.s. – item 4 entendeu por bem rejeitar a proposta de arrematação, levando em consideração os acontecimentos mais recentes como: troca de gestão, rejeição ao aditivo ao Plano de Recuperação Judicial apresentado e situação financeira que o Grupo se encontra. No entanto, desde logo, deixou aberto às Recuperandas para que, caso tenham interesse, realizar um laudo de desmembramento das matrículas visando o posterior leilão delas em diferentes lotes.

Dentre os trâmites que merecem destaque, cabe informar que o Banco Mercantil do Brasil S.A. opôs Embargos de Declaração em face da decisão em comento, por entender que ela foi contraditória ao deslinde do AI nº 2301265-32.2020.8.26.0000. Em referida decisão, o D. Juízo, apreciando o requerimento realizado anteriormente pelo credor em questão, determinou que houvesse liberação da quantia alusiva a amortização de dívida oriunda de garantia fiduciária destacando que o valor seria parcialmente liberado, em virtude de decisão prolatada em sede de liminar no AI supracitado, a qual determinou a manutenção de ao menos R\$ 3 milhões em conta judicial, de forma que, por fim, deferiu o levantamento da importância de R\$ 640.000,00 (seiscentos e quarenta mil reais). Todavia, o credor não concorda com referida determinação, levando aos autos que o Agravo em tela, em verdade, foi julgado improcedente e seu Acórdão transitou em julgado em Janeiro/2022, ao passo que a liminar objeto de fundamentação da decisão do Magistrado, teria caído por terra, pleiteando, ao final, pela reconsideração dos termos da referida decisão. O tema pendente de deliberação judicial.

d) Processo Principal (0060326-87.2018.8.26.0100)

Em apreço a todos os fatos narrados em relatórios anteriores, esta Administradora vem pontuar que, em fiel cumprimento as determinações constantes em decisão de fls. 80.579 s.s. manifestou-se nos autos (fls. 80.954/80.963), dentre os temas padronizados acerca de habilitação de créditos, (i) posicionando-se no que toca a proposta de aquisição realizada pela Ricco Transportes Rodoviário e Turismo EIRELI (“GVM Tur”), pontuando que a deliberação deveria ser submetida a crivo dos credores e do Juízo; (ii) declarando ciência sobre o distrato realizado acerca da alienação de quotas da aérea, dispondo que permanecerá acompanhando os trâmites inerentes a essa empresa e,

ainda, levando aos autos o conhecimento do lançamento da nova companhia aérea – You Air, e que o grupo societário da mesma seria composto por integrantes de pessoas que se fizeram presente do Grupo Itapemirim – em recuperação judicial; (iii) informa o conhecimento que obteve por funcionários da própria Visa sobre novo detentor das quotas e diretor nomeado, Sr. Jaime Garces M. Filho e que o teor do mesmo será objeto de deliberação em incidente a ser distribuído em segredo de justiça conjuntamente com outros documentos imprescindíveis que chegaram a sua posse por intermédio de terceiros e que contém cláusula de confidencialidade; e, por fim, (iv) declara ciência acerca dos embargos de declaração opostos pelo Sr. Sidnei em fls. 80.801 s.s. e pontua que as alegações ali existentes não são pertinentes ao recurso interposto e, ademais, que a intenção seria desviar a análise da real discussão em voga: a intenção do Sr. Sidnei Piva em não se afastar da condução dos negócios das Recuperanda.

A nova Gestão peticiona às fls. 81.259/81.322 informando ao Juízo e demais credores e interessados no procedimento Recuperacional que até o momento do petitório, as circunstâncias exatas acerca do futuro da empresa, permanecem uma incógnita, mas que estão em busca de toda documentação pertinente para fins de reporte com a maior certeza de informações contábeis, financeiras e operacionais. Informam que não detém de toda documentação e que muitos dos veículos que integram o patrimônio da empresa ainda não foram localizados. Contudo, deixam expresso que é da vontade da maioria dos credores, conforme deliberação em Assembleia, de que o Grupo não seja levado a falência e, diante disso, procedem com todos os trabalhos que estão em seu alcance. Alegam ainda, que alguns dos credores, aproveitando-se não só da condição precária da empresa, como também da mídia, têm perseguido com a distribuição de diversas ações autônomas, as quais atacam diretamente o patrimônio que resta do grupo. Ao final, pleiteiam pela concessão de stay period tardio, insurgindo ser medida excepcional necessária na intenção de preservar o patrimônio que as Recuperandas ainda detêm.

Ainda, houve peticionamento de FLORISVALDO APARECIDO HUDINIK e HUDINIKEXCELLENCE CONSULTORIA EM GESTÃO EMPRESARIAL LTDA informando que interpuseram Agravo de Instrumento em face da decisão de fls. 78.010/78.018, responsável pela determinação de bloqueio de seus bens patrimoniais (fls. 81.403/81.409).

Em fls. 81.493/81.496 a Transconsult torna a peticionar evidenciando que as empresas se encontram em cenário caótico no sentido de dar início as tratativas com fornecedores e regularização de documentação, requerendo ao D. Juízo a concessão de prazo suplementar de 30 dias para apresentação de novo Plano de Recuperação Judicial e mais 60 dias para que acoste aos autos Plano de Trabalho em relação às atividades do Grupo Recuperando.

Peticionamento de Sidnei Piva de Jesus em fls. 81.533/81.536 informando que escalou perito técnico, Prof. Anísio Costa Castelo Branco para fins de apuração de veracidades que lhe foram imputadas tanto no âmbito da ação criminal, quanto nos autos da Recuperação Judicial. Assim pleiteia pela nomeação e acesso dele aos autos a fim de realizar investigação defensiva do quanto lhe fora imputado.

Esta Administradora, às fls. 82.055/82.083 peticiona requerendo a convalidação da Recuperação Judicial em falência do Grupo Itapemirim, pontuando, especificamente, os fatores que corroboraram para a realização do pedido, tais como: descumprimento do plano de recuperação judicial no tocante ao pagamento de credores, destinação de valores angariados em leilões para fins diversos que não o fossem o soerguimento da empresa e pagamento de credores, esvaziamento patrimonial das empresas em benefício próprio de seus gestores, desvio de dinheiro para criação de Companhia Aérea, inadimplemento de obrigações fiscais rotineira e desinteresse em realizar transação nos termos legais dos créditos já vencidos, protestos imensuráveis ocorridos posteriormente ao pedido de recuperação judicial das empresas, inadimplemento de obrigações trabalhistas desde o pagamento de seus funcionários (salários) bem como no que se refere as verbas rescisórias dos mesmos, demissão em massa realizada nos últimos meses, paralisação das atividades a ponto que chegue a ser ínfima e etc.; ainda, levando em consideração o porte das empresas que compõe o Grupo e considerando, sobretudo, o pagamento dos credores, requer que, seja apontado como *compliance* e execução de plano, os Srs. Sidnei Piva de Jesus, Karina de Oliveira Guimarães Mendonça e Adilson Furlan; seja ordenada a suspensão de todas as ações ou execuções contra a falida e determinada a impossibilidade de praticar atos de disposição e alienação dos bens que o Grupo detém no presente momento; seja concedida falência continuada às empresas, em caráter liminar e emergencial, e, finalmente, seja deferida proposta de arrendamento provisório das linhas realizada pela Transportadora Turística Suzano LTDA. Contudo o entendimento não foi o mesmo dos credores que compõe a Ligo Capital Fund (fls. 82.177/82.178), da nova gestão – Transconsult (fls. 82.911/82.921) e do credor Patrick Lopes Fabelo e outros (fls. 82.972/82.975) que argumentam que o requerimento da Administradora vai em desconformidade à intenção dos credores, deliberada em Assembleia e devidamente homologada pelo Juízo. Acerca deste fato, Sidnei Piva de Jesus manifesta-se em fls. 82.872 s.s. trazendo, além dos argumentos trazidos pelo credor anterior, a narrativa de que esta Administradora não teria trazido novos fatos que fundamentassem seu pedido de convalidação de falência e que o poderia ter realizado tempos atrás.

Ato contínuo, houve peticionamento da Viação Garcia nos autos do procedimento Recuperacional acostando proposta de arrendamento das linhas (fls. 82.200/82.201).

Em decisão prolatada às fls. 82.755/82.767, dentre os apontamentos de praxe no tocante aos requerimentos de habilitações de crédito e informações sobre descumprimento do plano no tocante ao pagamento de credores, o D. Juízo entendeu por bem não proceder com qualquer dilação de prazo conforme requerimentos formulados pela nova Gestão – Transconsult e, ainda, indeferiu o requerimento realizado em caráter de tutela de urgência no que diz respeito à concessão de stay period tardio, sob o argumento de que era de conhecimento inicial a situação da empresa e que estamos, de fato, em situação emergencial, ao passo que é preciso a adoção de medidas o mais rápido possível, em sendo do interesse de continuidade do procedimento de Recuperação Judicial. Sobre o requerimento de convalidação da recuperação judicial em falência, abriu prazo para que a nova gestão se manifeste, acostando aos autos documentos comprobatórios que justifiquem a continuidade efetiva do negócio e, ainda, requerendo a intimação do Ministério Público do Estado de São Paulo sobre o quanto alegado.

Peticionamento de Adilson Furlan em fls. 82.768/82.776, suscitando, em tese, que não foi responsável pela tomada de nenhuma decisão e que, em que pese o token master estivesse em seu nome, quem era detentor das operações financeiras seria a Sra. Sônia. Ademais, pontua que qualquer tomada de decisões era submetida anteriormente ao Sr. Sidnei.

e) Ação Penal (1000702-07.2022.8.26.0050)

A Representação Criminal em questão foi ajuizada por Camilo Cola Filho no intuito de apurar eventuais condutas ilícitas praticadas por Sidnei Piva de Jesus e Camila de Souza Valdívia quando no período em que se fizeram presente na Gestão do Grupo Itapemirim e, ainda, tecer discussões acerca da criação da Ita Linhas Aéreas. Em apreço à todas as movimentações processuais anteriores, esta Administradora traz à tona os últimos acontecimentos relevantes.

Nesse sentido, imputa informar que as partes seguem atravessando aos autos constantemente manifestações sem novas fundamentações o que foi objeto de consideração pelo Ministério Público em manifestação de fls. 6710/6712, além de rechaçar, na oportunidade, as alegações da defesa e ressaltando que nos autos do inquérito, até o momento, não houve qualquer peticionamento do Sidnei sendo que o mesmo tem pleno acesso aos autos. Pontua também, em decorrência dos apontamentos da defesa do Sr. Sidnei, que pretende a todo custo trazer à baila as documentações inerentes ao procedimento investigatório instaurado pelo Parquet, que estão agindo dentro da lei .

Sidnei Piva de Jesus em peticionamento de fls. 6714/6717, manifesta-se sobre as considerações do Ministério Público, informando que não teria apresentado defesa nos autos do inquérito, contudo que procedeu com a nomeação de perito, Prof. Anísio Costa Castelo Branco, para realização do acompanhamento das acusações que lhe foram imputadas. Houve decisão em 19/07/2022, esclarecendo que as acusações estão no curso de suas operações, além do mais, que eventual conduta delitativa do representante deve ser objeto de ação própria (fls. 6743/6744). Em 27/07/2022, os representantes do Sr. Piva acostaram aos autos decisão prolatada em sede de Habeas Corpus (proc. Nº 122553-49.2022.8.26.0000), que dentre outros pontos deliberou sobre a sua dispensa no sentido de permanecer com tornozeleira eletrônica, conforme depreende-se pelas fls. 6751/6760. Em consonância ao quanto determinado em decisão do Supremo, foi acostado aos autos por intermédio de ofício, Termo de Comparecimento em que houve concessão de liberdade provisória sem fiança à luz das fls. 6770.

f) ITA Transportes Aéreos - Paralisação das operações aeroviárias

Cabe a esta Administradora Judicial pontuar no presente momento que no final de 2021, conforme divulgação em diversos meios mediáticos, a ITA Linhas Aéreas, empresa controlada pela Viação Itapemirim S/A – em Recuperação Judicial, noticiou suspensão de suas atividades. Especificamente, a paralisação foi informada aos consumidores pelas redes sociais em 17/12/2021. Tomando conhecimento dos fatos e levando em consideração, por intermédio dos documentos encaminhados para fins de elaboração de RMA, esta auxiliar do juízo procedeu com envio de e-mail às Recuperandas solicitando informações acerca de como a paralisação das atividades desta empresa afetaria no cumprimento do Plano de Recuperação Judicial, em específico ao pagamento dos credores e, ainda, requerendo fundamentos das constatações de envio de recursos da Viação Itapemirim S/A à Companhia Aérea dias antes a suspensão de suas atividades. Tais questões foram levadas, inclusive, nos autos principais recuperacionais (fls. 74.877 e s.s.), bem como nos autos do Agravo de Instrumento nº 2193774-29.2021.8.26.0000 em fls. 794 e s.s. Houveram algumas tentativas de venda da empresa, mas nenhuma delas chegou ao seu fim. Conforme pontuado em fls. 05 do presente relatório, houve nova proposta de venda formalizada pro empresas estrangeiras a fim de adquirir as quotas da referida empresa.

g) Ação de busca e apreensão de veículos – Banco Moneo (Proc. nº 1001583-34.2022.8.26.0001)

A Administradora tem conhecimento de ação de busca e apreensão ajuizada pelo Banco Moneo em face da Viação Itapemirim S/A, requerendo a concessão de liminar para a realização de busca e apreensão de 61 veículos que foram dados como objeto de garantia no ato de celebração de cédulas de créditos bancários. Em primeiro momento, como resultado de cumprimento do mandato, houve apreensão de apenas 6 veículos na garagem de São Paulo/SP (fls. 206), ao passo que houve pedido de expedição de novo mandado para o cumprimento integral da diligência, visto que os veículos se encontram espalhados por vários locais. Assim foi feito, conforme cópia dos mandados – fls. 233/235 – noticiando a apreensão de mais 4 veículos. Em 23/04/2022 houve busca e apreensão de mais 4 veículos na Garagem antigamente situada na Vila Guilherme – SP. Levando em consideração as dificuldades encontradas pelo Banco para a localização dos veículos que pretende apreender, houve requerimento em fls. 405 para que o procedimento fosse suspenso pelo prazo de 180 dias até que fosse finalizada a sua localização. O pleito foi deferido, conforme ato ordinatório praticado em 27/07/2022, responsável por suspender as execuções dos atos processuais.

h) Portarias da ANTT responsáveis pela suspensão da operação das linhas da Viação Itapemirim e Viação Caiçara

Somado à busca e apreensão, em continuidade às informações acerca da existência de veículos em atividade, vem esta Administradora reportar a todos os credores interessados a notícia de que a ANTT procedeu com a suspensão provisória e aplicação de multa por incompatibilidade de frota sob as linhas da empresa Viação Itapemirim S.A. – CNPJ 27.175.975/0001-70, conforme Portaria nº 31, de 31 de março de 2022, ao passo que realizou o encaminhamento de e-mail às Recuperandas solicitando mais informações sobre o caso, no sentido de saber os motivos que levaram à ANTT prosseguir com tal paralisação, bem como as medidas que serão adotadas para superação dessa paralisação. As Recuperandas, por sua vez, peticionaram nos autos do procedimento de Recuperação Judicial – fls. 78.901/78.917, informando que as suspensões ocorreram apenas nas linhas da Viação Itapemirim, que corresponde a 50% do faturamento das empresas, sob o fito de que a suspensão só ocorreu em razão de constar no sistema quantidade de veículo menor do que em operação. Informam ainda que desde o encaminhamento da primeira portaria (nº 30), a correção de compatibilidade de frota estaria sendo realizada dentro de 60 dias e, por fim, que as Recuperandas necessitam de 180 veículos disponíveis e devidamente cadastrados no sistema da ANTT para a efetiva operacionalização das atividades.

A paralisação das atividades também foi certificada com a publicação da Portaria nº 36, de 16 de abril de 2022, com a suspensão de todas as linhas da empresa Viação Itapemirim S/A até que seja certificado o efetivo cadastramento de frota compatível e, por ora, a mais recente, Portaria nº 59 de 26 de julho de 2022, responsável pela suspensão de todas as linhas da Viação Caiçara LTDA, até a regularização do cadastramento de frota compatível.

i) Promessa de Compra e Venda de Quotas do Grupo Itapemirim – em Recuperação Judicial.

Esta Administradora noticiou nos autos (fls. 80.613/80.617 e 80.954/80.963) que tomou conhecimento, em primeiro momento, de que o sr. Jaime Garces M. Filho seria suposta parte em um instrumento de “Promessa de Compra e Venda” das cotas sociais das Recuperandas, firmado com Sidnei Piva de Jesus. Além disso, em conversa com o próprio promitente comprador ocorrida em 27/06/2022, fora informada de que o mesmo, inclusive, já estaria realizando ações dentro da empresa, anteriormente à entrada do novo gestor nomeado em Assembleia. Tais atividades seriam desde o apontamento de capital próprio para o soerguimento das atividades, desde a modificação do sistema de vendas de passagens para o sistema “Vexado”.

Ato subsequente, chegou as mãos desta auxiliar do juízo o contrato em questão, o qual foi apresentado ao D. Juízo de Recuperação Judicial por intermédio de incidente de exibição de documentos sob sigilo de justiça – autos nº 1060199-93.2022.8.26.0100. Demais considerações acerca do mesmo e devidos esclarecimentos, serão realizados por intermédio deste procedimento em apartado, respeitando a cláusula de confidencialidade disposta no contrato.

Por fim, cabe a esta subscritora consignar ainda que, em procedimento específico, apresentou outros dois documentos os quais obteve conhecimento, que se demonstram essenciais de apreciação do Juízo no intuito de não prejudicar o bom andamento do procedimento de Recuperação Judicial em tela.

j) Pedido de Falência – Itapemirim Transportes Aéreos

Em que pese a Itapemirim Transportes Aéreos não esteja submetida aos efeitos da Recuperação Judicial por não estar inserida no polo junto com as demais empresas do Grupo, ela é subsidiária integral da Viação Itapemirim LTDA – em Recuperação Judicial, assim cabe a esta Administradora informar que tomou conhecimento de que a TRAVEL TECHNOLOGY INTERACTIVE DO BRASIL SOLUÇÕES EM SOFTWARE LTDA ajuizou pedido de falência em face da mesma, tendo o sido feito distribuído junto a 2ª Vara De Falências e Recuperações Judiciais. O procedimento em questão - autos nº 1036521-49.2022.8.26.0100, em despacho inaugural de fls. 137, foi remetido para a 1ª Vara de Falências e Recuperação Judicial. Ato subsequente, em novo despacho exarado nos autos (fls. 139), houve a citação da ré por AR para apresentação de contestação, sendo que referido AR voltou negativo, suscitando mudança de endereço (fls. 142).

1.3. INCIDENTES PROCESSUAIS (APURAÇÕES FRAUDES)

Além do quanto exposto acima, cumpre destacar os **atuais andamentos processuais** dos três incidentes distribuídos para apuração de acusações de desvios patrimoniais e atos de má gestão pelos sócios das Recuperandas (anteriores e atuais), em devido cumprimento à determinação do juízo Recuperacional ao prolatar decisão de fls. 33.703/33.710, datada de 18/09/2018. Tão logo se fazendo importante destacar que somente 1 está ativo. Vejamos:

Incidente nº 0088485-40.2018.8.26.0100 – Os autos foram encaminhados ao arquivo em 13/06/2022 (fls. 45.520).

Incidente nº 0088488-92.2018.8.26.0100 – Os autos foram encaminhados ao arquivo em 10/12/2021.

Incidente nº 1085142-82.2019.8.26.0100 – Em atendimento a previsão específica existente no plano de recuperação judicial em vigor, foi distribuído incidente onde as Recuperandas informam a instauração de procedimento de insolvência auxiliar perante a Corte de Falência dos Estados Unidos, cujo escopo é investigar indícios de má-gestão e desvio de patrimônio pelos antigos controladores do Grupo Itapemirim. Conforme já exposto no RMA de agosto/21, a Administradora Judicial havia se manifestado às fls. 314/315 informando que aguardava a comunicação nos autos do resultado da audiência que ocorreu em 30 de setembro do ano passado e das deliberações porventura dela

resultantes. Tal pendência fora sanada com o peticionamento das Recuperandas em fls. 317/323, ao acostarem cópia da sentença, a qual indeferiu os requerimentos formulados nos autos. Esta Administradora Judicial manifestou-se em fls. 329, manifestando ciência acerca da audiência realizada. Em ato ordinatório de fls. 330, intimou-se o Ministério Público, tendo o *parquet* peticionado em ato subsequente (fls. 332), declarando ciência dos fatos narrados até então e informando que aguarda demais informações acerca do procedimento de insolvência auxiliar, pugnando, ao final, por novas vistas, em sendo o caso.

1.4. AÇÃO (CAPTAÇÃO DE RECURSOS)

Ainda, a título informativo, merece atenção o fato de existir uma ação expressiva movida pelas Recuperandas, conforme anteriormente reportado em vias de RMA's, que poderá trazer recursos em seu favor em um futuro lapso temporal. Vejamos:

✓ **Processo nº 0000118-75.2018.8.08.0024 - 9ª Vara Cível de Vitória/ES** – trata-se de ação distribuída pelas Recuperandas em face de R. Amaral Advogados, Rodrigo de Faria Amaral e Rogério de Faria Amaral. Dentre os últimos andamentos, no dia 27.10.2021, foi proferido despacho intimando as partes para manifestação em 15 dias, quanto ao (i) desejo de produção de provas, inclusive ratificar as anteriormente pleiteadas; (ii) delimitação das questões de fato sobre as quais recairá eventual atividade probatória; e (iii) delimitação das questões relevantes para a decisão do mérito (art. 357, § 2º, do NCPC). O procedimento foi extinto por ausência de pressupostos processuais em 12/04/2022, ao passo que foi encaminhado para o município do Rio de Janeiro/RJ, em virtude de preliminar arguida pelos Requeridos (R AMARAL ADVOGADOS, RODRIGO DE FARIA AMARAL, ROGERIO DE FARIA AMARAL).

1.4 DILIGÊNCIAS REALIZADAS – CACHOEIRO DE ITAPEMIRIM

Visando auxiliar e fiscalizar as atividades das Recuperandas, à luz dos preceitos autorizativos presentes no rol do art. 22 da Lei nº 11.101/05, os representantes da EXM PARTNERS, Márcio Marcilio Malaguti, Rafael Scarpellini Talarico e Ricardo de Jesus, realizaram visita *in loco* nas dependências do Grupo Itapemirim no dia **13 de julho de 2022**, localizada Rodovia Engenheiro Fabiano Vivacqua, nº 3178, Alto Amarelo, Cachoeiro de Itapemirim – ES. No ato, contaram com a presença de 5 colaboradores ali

alocados, a saber, **Ana Claudia Menezes (Controller)**, **Luciane Pova Soares (Departamento pessoal)**, **Leonardo Cosini Depolo (Financeiro)**, **Marcel Scaramussa (T.I.)** e **Emerson Vilela Mataim (Operação)**.

Durante a visita, foi possível constatar e apurar, além do fato de os veículos estarem sendo objetos de depreciação, as seguintes informações:

- (i) *No período de Janeiro até Maio de 2022, isto é, momento anterior à entrada do novo gestor judicial nomeado em Assembleia, ocorreu o desligamento de vários funcionários celetistas do Grupo em recuperação judicial, sendo que em alguns casos sequer houve a devida formalização, inclusive não tendo ocorrido a baixa necessária no sistema da Itapemirim. Fora estes, há outros vários colaboradores celetistas que também foram desligados no período de janeiro a junho do corrente ano, que não tiveram suas verbas rescisórias quitadas;*
- (ii) *Quanto ao controle das folhas de pagamento, houve a sua interrupção em março de 2022;*
- (iii) *Não enviam informações ao E-social desde novembro de 2021;*
- (iv) *Há férias inadimplidas (valores pendentes de pagamento e período de gozo a ser concedido) pelo Grupo em recuperação judicial desde o mês de setembro de 2021;*
- (i) *Recentemente, frisa-se, no período de atuação da nova gestão nomeada em Assembleia, ocorreu a demissão de 29 colaboradores celetistas da área administrativa, sendo que as verbas rescisórias de nenhuma delas foi adimplida até o momento.*

Ademais, foi informado pela responsável do departamento pessoal, Sra. Luciane Pova Soares, que em 12/07/2022, o atual gestor das Recuperandas, Sr. Eduardo Abrahão, teria oferecido a cada um dos funcionários um adiantamento no valor de R\$ 500,00 (quinhentos reais), ante a incapacidade de pagamento de salários declarada. Via de consequência, houve a saída do montante integral de R\$ 98.500,00 (noventa e oito mil e quinhentos reais) dos caixas do Grupo Itapemirim - em Recuperação Judicial, com o efetivo pagamento em favor de 197 funcionários pertencentes as empresas Viação Itapemirim e Viação Caiçara.

Tal como informado logo acima, na visita realizada houve a constatação de cenário de dilapidação de patrimônio, que pode ser comprovado pelas **fotos tiradas pelos representantes desta auxiliar do D. Juízo presente no anexo II deste relatório**, onde há o *Platô 01 - Estacionamento (com ônibus sucateados)*, *Platô 2 – Antiga base administrativa, comercial, operacional e oficina/manutenção geral (inoperante)*, *Platô 3 - Atual base administrativa, comercial, operacional e oficina/ manutenção geral/*

alojamento e estacionamento e, ainda, Platô 5 – Lavagem de veículos e estacionamento - antiga reformadora de ônibus (inoperante), contexto este que também já restou noticiado em autos recuperacionais, às fls. 82.055/82.160

2. VISÃO GERAL DAS RECUPERANDAS

2.1. SOBRE AS EMPRESAS EM RECUPERAÇÃO JUDICIAL

O Grupo Itapemirim possui atividades operacionais substancialmente direcionadas para o transporte rodoviário de passageiros, especificamente nas empresas Viação Itapemirim S.A. e Viação Caiçara Ltda., de modo que as demais (Transportadora Itapemirim S.A., ITA Itapemirim Transportes S.A., Imobiliária Bianca Ltda., Cola Comércio e Distribuidora Ltda. e Flecha S.A. Turismo, Comércio e Indústria) apresentam pouca ou nenhuma atividade, conforme detalhado a seguir:

- ✓ **VIAÇÃO ITAPEMIRIM S.A. – EM RECUPERAÇÃO JUDICIAL (CNPJ: 27.175.975/0001-07):** sociedade anônima, com sede na cidade de São Paulo – SP que tem como atividade principal o transporte rodoviário e coletivo de passageiros.
- ✓ **TRANSPORTADORA ITAPEMIRIM S.A. – EM RECUPERAÇÃO JUDICIAL (CNPJ: 33.271.511/0001-05):** sociedade anônima, com sede na cidade de São Paulo – SP que possuía como atividade principal o transporte de cargas e encomendas itinerantes. Entretanto, teve suas operações descontinuadas no ano de 2008, cenário este que perdura até os dias atuais.
- ✓ **ITA ITAPEMIRIM TRANSPORTES S.A. – EM RECUPERAÇÃO JUDICIAL (CNPJ: 34.537.845/0001-32):** sociedade anônima, com sede na cidade de São Paulo – SP que tinha como atividade principal o transporte aéreo de cargas e encomendas itinerantes. A Recuperanda foi criada com o objetivo de atuar em conjunto com a Transportadora Itapemirim S.A. e em contratos diretos com o Banco Central e Correios. Entretanto, **teve suas operações paralisadas no ano 2000, cenário este que perdura até os dias atuais.**

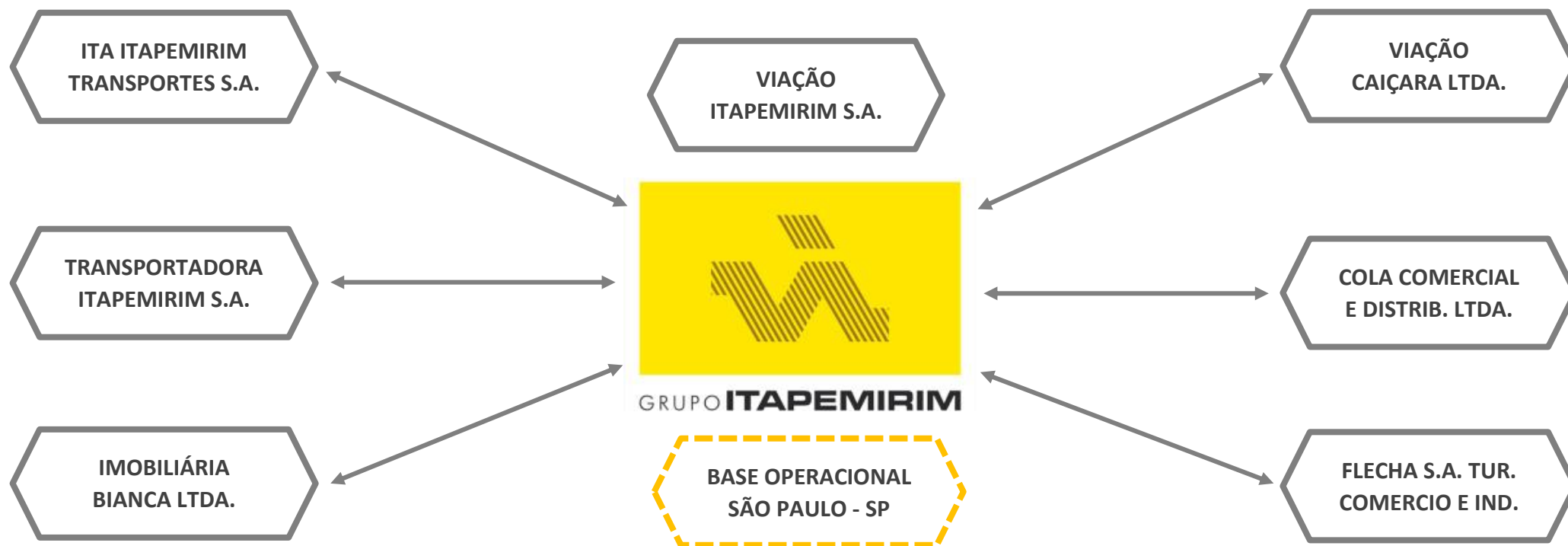
- ✓ **IMOBILIÁRIA BIANCA LTDA. – EM RECUPERAÇÃO JUDICIAL (CNPJ: 31.814.965/0001-41):** sociedade empresária limitada, com sede na cidade de São Paulo – SP que tem como atividade principal o aluguel de imóveis próprios e incorporação imobiliária. A Recuperanda foi criada com o objetivo de incorporar os imóveis do conglomerado Grupo Itapemirim.

- ✓ **COLA COMERCIAL E DISTRIBUIDORA LTDA. – EM RECUPERAÇÃO JUDICIAL (CNPJ: 31.719.032/0001-75):** sociedade empresária limitada, com sede na cidade de Viana – ES que tem como atividade principal a reforma de pneumáticos usados e comércio a varejo de pneumáticos e câmaras-de-ar.

- ✓ **FLECHA S.A. TURISMO, COMÉRCIO E INDÚSTRIA – EM RECUPERAÇÃO JUDICIAL (CNPJ: 27.075.753/0001-12):** sociedade anônima, com sede na cidade de São Paulo – SP que possuía como atividade principal o comércio varejista de combustíveis para veículos automotores e comércio varejista de lubrificantes.

- ✓ **VIAÇÃO CAIÇARA LTDA. – EM RECUPERAÇÃO JUDICIAL (CNPJ: 11.047.649/0001-84):** sociedade empresária limitada, com sede na cidade de São Paulo – SP que tem como atividade principal o transporte rodoviário e coletivo de passageiros.

Cumprido destacar que até o dia **30 de junho de 2022**, o Grupo Itapemirim concentrava suas atividades na cidade de São Paulo, conforme demonstrado no quadro abaixo:



2.2. ESTRUTURA SOCIETÁRIA – ATUAL

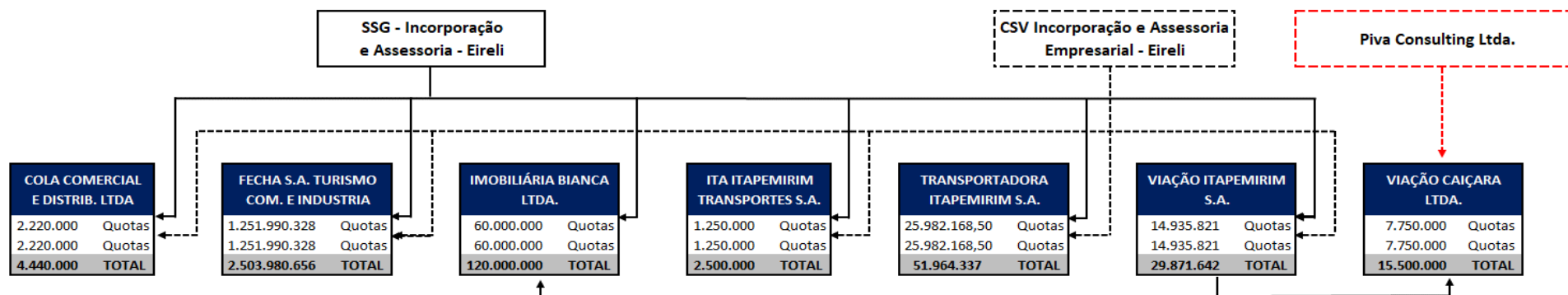
Impende constar que a principal base operacional das Recuperandas, bem como o principal acervo de oficina e manutenção do Grupo estavam estabelecidos na Rodovia Engenheiro Fabiano Vivacqua, nº 3178, Alto Amarelo, na cidade de Cachoeiro de Itapemirim – ES. Contudo, cabe ainda salientar que a **base operacional foi transferida para a cidade de São Paulo – SP**, após a implementação de melhorias estruturais, conforme descrito em RMA’s anteriores (dezembro 2018).

SUMÁRIO | RELATÓRIO TÉCNICO | ANEXOS

Em 09/12/2021 esta Administradora Judicial, como de costume, realizou consulta à base de dados da Junta Comercial do Estado de São Paulo - JUCESP, no intuito de realizar a verificação da atual Estrutura Societária das empresas que compõe o Grupo Itapemirim. Feita a análise pormenorizada de cada empresa do organograma apresentado logo abaixo, verificou-se a existência de mudança com relação ao Quadro Societário da empresa Viação Caiçara LTDA – em Recuperação Judicial. Isso porque, conforme **última atualização (arquivamento) extraído da JUCESP do dia 18/10/2021**, a **SSG INCORPORAÇÃO E ASSESSORIA – EIRELI** fora retirada da situação de sócia, ao passo que houve **admissão da PIVA CONSULTING LTDA**, na mesma proporção do capital da última supracitada, qual seja, **R\$ 7.500.000,00 (sete milhões e quinhentos reais)**.

Impende constar que esta Administradora verificou em consulta a JUCESP que as empresas PIVA CONSULTING LTDA e SSG INCORPORAÇÃO E ASSESSORIA – EIRELI possuem como único sócio o Sr. Sidnei Piva de Jesus.

Assim, no tocante à **PIVA CONSULTING LTDA** imputa informar que ela foi constituída em 22/10/2020, com valor de participação societária no importe de R\$ 800.000,00 (oitocentos mil reais).



Informações extraídas da JUCESP (Junta Comercial do Estado de São Paulo) na data-base de 25/07/2022.

2.3. ORGANOGRAMA ADMINISTRATIVO – ATUAL

O quadro abaixo representa a estrutura administrativo do Grupo Itapemirim na posição de **30 de junho de 2022**, o qual abrange a nova gestão do Grupo, isto é, a **TRANSCONSULT SERVIÇOS DE CONSULTORIA LTDA**, nomeada nos autos deste processo:



2.4. PRINCIPAIS FORNECEDORES

O quadro abaixo apresenta pagamentos realizados para os **principais fornecedores do Grupo Itapemirim** durante o mês de **maio 2022**:

Fornecedor	CNPJ / CPF	Descrição	mai/22	
			Valor	%
POSTO DE ABASTECIMENTO AMOR DA LEOPOLDINA LTDA	09.632.231/0001-92	Despesas com combustível	140.040,00	17,84%
POSTO SHELL VILA RICA	43.693.563/0001-15	Despesas com combustível	126.250,00	16,08%
POSTO BARRIGAO COMERCIAL LTDA	22.265.797/0001-91	Despesas com combustível	76.100,00	9,69%
RGM COMERCIO DE PETROLEO LTDA	34.765.228/0001-94	Despesas com combustível	72.380,00	9,22%
PAGBRASIL PAGAMENTOS ELETRONICOS LTDA	14.630.124/0001-65	Despesas operacionais	57.589,82	7,34%
AUTO POSTO GUIQUIRINO LTDA	08.997.252/0001-49	Despesas com combustível	40.760,00	5,19%
RODOPOSTO REGISTRO	55.854.533/0001-22	Despesas com combustível	40.200,00	5,12%
JEVERSON CLAROS MIRANDA	961.919.371-72	Despesas com combustível	33.500,00	4,27%
POSTO SAO LUCAS DE CAMPOS LTDA - POSTO TRIGRÃO	04.718.173/0001-09	Despesas com combustível	30.850,00	3,93%
ASSEMBLEX LTDA.	24.092.269/0001-03	Despesas gerais	20.548,10	2,62%
COMERCIO DE PETROLEO R S SILVA LTDA	13.712.435/0003-72	Despesas com combustível	14.000,00	1,78%
TELMEX DO BRASIL S/A	02.667.694/0001-40	Despesas gerais	12.224,58	1,56%
POSTO MINUTUS DE FERVEDOURO LTDA	25.534.258/0001-07	Despesas com combustível	11.900,00	1,52%
RJ CONSULTORES	00.073.778/0001-20	Despesas operacionais	10.000,00	1,27%
UNIPOSTO DERIVADOS DE PETROLEO LTDA	39.281.274/0001-31	Despesas com combustível	9.700,00	1,24%
ADEMILTON & ADEMAR COMBUSTIVEIS LTDA	28.681.263/0001-22	Despesas com combustível	7.600,00	0,97%
PETROLINA COMERCIO E REPRESENTACOES LTDA	06.242.495/0001-41	Despesas com combustível	7.200,00	0,92%
DANIEL DA PRIMAVERA DIESEL LTDA	09.236.056/0001-14	Despesas com combustível	6.976,43	0,89%
POSTO MG7 LTDA	06.165.449/0001-96	Despesas com combustível	6.800,00	0,87%
M2 COM VAREJISTA	09.325.056/0001-90	Despesas com combustível	6.500,00	0,83%
BRASOFTWARE INFORMATICA LTDA.	57.142.978/0001-05	Despesas operacionais	6.205,04	0,79%
INOVA TECNOLOGIAS I R LTDA	01.427.728/0001-67	Despesas operacionais	5.239,89	0,67%
MUNDO CLEAN LIMP E CONSERV	17.466.965/0001-77	Despesas operacionais	5.000,00	0,64%
DORA ALICE GONCALVES DA PENHA	28.345.048/0001-50	Despesas operacionais	4.306,50	0,55%
REUNIDAS	04.176.082/0001-80	Despesas operacionais	4.195,12	0,53%
EQUATORIAL PIAUI DISTRIBUIDORA	06.840.748/0001-89	Despesas operacionais	3.487,97	0,44%
PARDIESEL COMERCIO DE PECAS PARAFUSOS E CONEXOES LTDA	09.567.246/0001-14	Despesas operacionais	3.450,00	0,44%
PINHEIRO SANTOS C P P LTDA	10.840.785/0001-64	Despesas com combustível	3.200,00	0,41%
PRIMUS COMBUSTIVEIS LTDA	18.455.821/0001-88	Despesas com combustível	3.100,00	0,39%
HRM COMERCIO MANUTENCAO E LOCA	11.941.559/0001-32	Despesas operacionais	3.000,00	0,38%
LUAN CARDOSO TALLMANN 38757500800	37.234.014/0001-80	Despesas operacionais	2.758,16	0,35%
KRUK E LOPES LTDA	12.194.656/0001-71	Despesas com combustível	2.700,00	0,34%
PINHEIRAO COMBUSTIVEIS LTDA	07.850.106/0001-23	Despesas com combustível	2.500,00	0,32%
RONI COMERCIO COMBUSTIVEIS LTD	22.036.844/0001-25	Despesas com combustível	2.500,00	0,32%
SKYPASS SISTEMAS I LTDA ME	18.788.487/0001-84	Despesas operacionais	2.236,70	0,28%
Total			784.998,31	100,00%

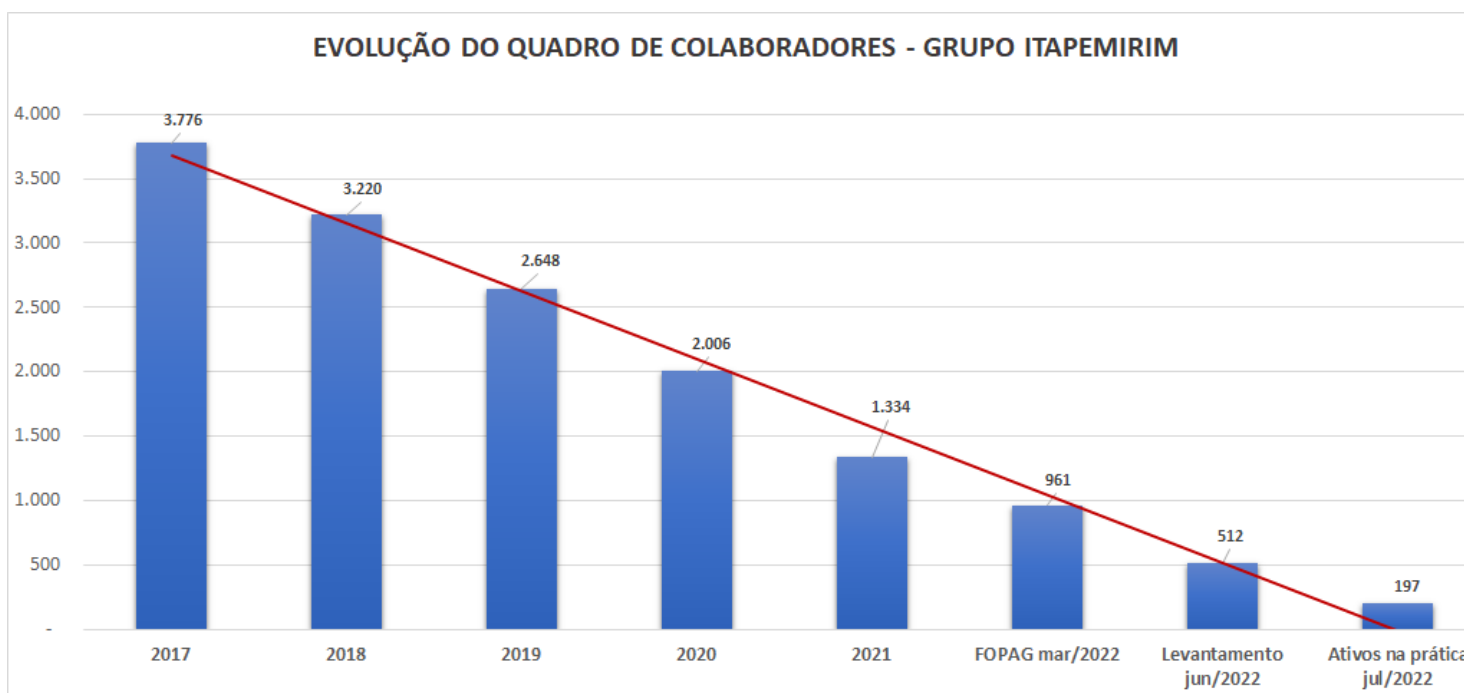
O quadro abaixo apresenta pagamentos realizados para os **principais fornecedores do Grupo Itapemirim** durante o mês de **junho 2022**:

Fornecedor	CNPJ / CPF	Descrição	jun/22	
			Valor	%
CTF TECHNOLOGIES	72.840.002/0001-08	Despesas operacionais	152.313,00	64,71%
PAGBRASIL PAGAMENTOS ELETRONICOS LTDA	14.630.124/0001-65	Despesas operacionais	15.699,90	6,67%
DORA ALICE GONCALVES DA PENHA	28.345.048/0001-50	Despesas operacionais	8.275,50	3,52%
URBS URBANIZACAO DE CURITIBA S/A	75.076.836/0001-79	Despesas operacionais	8.275,50	3,52%
AUTO POSTO USS GUARAREMA LTDA	25.449.917/0001-07	Despesas com combustível	7.612,43	3,23%
TRANSCONSULT SERVICOS C L ME	24.918.109/0001-70	Despesas operacionais	6.778,40	2,88%
IPSENSE COMPUTACAO E N EIRELI	07.725.536/0001-13	Despesas operacionais	5.014,49	2,13%
TRANSCONSULT SERVICOS C L ME - PJ	06.900.988/0001-21	Despesas operacionais	5.000,00	2,12%
LUAN CARDOSO TALLMANN 38757500800	37.234.014/0001-80	Despesas operacionais	5.000,00	2,12%
REAL ONIBUS PAULISTA LTDA	52.725.116/0001-91	Despesas operacionais	3.452,56	1,47%
GC GUSCAR COM AUTO PECAS LTDA	05.213.329/0001-54	Despesas operacionais	3.446,00	1,46%
POSTO DE ABASTECIMENTO AMOR DA LEOPOLDINA LTDA	09.632.231/0001-92	Despesas com combustível	3.087,50	1,31%
POSTO SAO LUCAS DE CAMPOS LTDA - POSTO TRIGRÃO	04.718.173/0001-09	Despesas com combustível	2.100,00	0,89%
PETROLINA COMERCIO E REPRESENTACOES LTDA	06.242.495/0001-41	Despesas com combustível	1.920,00	0,82%
POSTO MG7 LTDA	06.165.449/0001-96	Despesas com combustível	1.760,00	0,75%
BRILHO XIKE PRODUTOS DE LIMPEZA LTDA	01.265.254/0001-02	Despesas operacionais	1.600,68	0,68%
ILINE INFORMATICA LTDA	05.825.422/0001-10	Despesas operacionais	1.517,80	0,64%
AUTO POSTO BUENO LTDA	07.752.056/0001-41	Despesas com combustível	1.050,00	0,45%
VOLTEC SERVICOS DE AUTOMACAO TELECOMUNICACAO E EMPREENDIMENTOS LTDA	15.803.597/0001-8	Despesas operacionais	750,00	0,32%
DISTRIBUIDORA P A HERNANDES LT	12.446.823/0001-24	Despesas operacionais	725,44	0,31%
Total			235.379,20	100,00%

3. EVOLUÇÃO DO QUADRO DE COLABORADORES

Cumpra-se informar que, em que pese a insistência desta Administradora Judicial, **as folhas de pagamento e a planilha de movimentação de funcionários** referentes aos meses **fevereiro, março, abril, maio e junho de 2022**, não foram disponibilizadas pelas Recuperandas, ao passo que encontram-se pendentes de envio até a data de elaboração deste relatório, limitando as análises por parte desta subscritora e prejudicando a adequada transparência e publicidade que devem ser demonstradas à todas as partes envolvidas neste processo. *(Pendência demonstrada no Anexo I).*

Em complemento, esta Auxiliar do Juízo realizou diligência em 13/07/2022 nas dependências das empresas Recuperandas, momento em que o responsável do departamento pessoal informou que em 12/07/2022 o atual gestor, isto é, a Transconsult na pessoa do Sr. Eduardo Abrahão, havia oferecido a cada um dos funcionários um adiantamento no valor de R\$ 500,00 (quinhentos reais), em virtude da incapacidade de pagamento dos salários. Tal contexto resultou, a título de saída dos caixas do Grupo em Recuperação Judicial, no montante integral de R\$ 98.500,00 (noventa e oito mil e quinhentos reais), correspondentes a 197 funcionários que abrangem as empresas Viação Itapemirim e Caiçara. Neste sentido, compilando todas as informações que detemos até a data de elaboração do presente, estima-se que o atual quadro de funcionários possui **197** colaboradores, conforme demonstrado no gráfico regressivo abaixo:



4. INFORMAÇÕES CONTÁBEIS, FINANCEIRAS E OPERACIONAIS

4.1. CONSIDERAÇÕES SOBRE AS DEMONSTRAÇÕES CONTÁBEIS – GRUPO ITAPEMIRIM

Cabe informar a este D. Juízo que esta Administradora Judicial solicitou às Recuperandas informações contábeis no intuito de apurar de maneira mais detalhada os saldos e resultados apresentados, bem como aprofundar as análises econômicas e financeiras, na intenção de viabilizar a adequada transparência e publicidade que devem ser dedicadas a todas as partes envolvidas neste processo.

Contudo, no que tange a disponibilização das demonstrações contábeis **devidamente assinadas** referentes ao período de **novembro de 2021 a junho de 2022 (8 meses)**, bem como as respectivas análises de saldos referentes ao período citado neste relatório, **a atual administração do Grupo Itapemirim não se posicionou sobre a disponibilização destas informações**, limitando, por via de consequência, as análises por parte desta Administradora Judicial, fato este que prejudica a adequada transparência e publicidade que deve ser despendida ao processo de recuperação judicial e todos seus interessados (*Pendências demonstradas no Anexo I*).

Além disso, cumpre informar que os questionamentos realizados por esta Administradora Judicial por vias administrativas (e-mail) relacionado as **demonstrações contábeis referentes ao período de janeiro de 2020 até outubro de 2021 das empresas Viação Itapemirim e Viação Caiçara, e as demais empresas integrantes do processo de Recuperação Judicial, referentes ao período de dezembro de 2019 até outubro de 2021**, ainda encontram-se pendentes de respostas até a presente data de elaboração do presente relatório, limitando, dessa forma, as análises de praxe realizadas por esta Administradora e, por conseguinte, prejudicando à adequada publicidade e transparência dos atos aos demais interessados, conforme já detalhado no **RMA de dezembro de 2021**.

À título complementar, esta Administradora informa que realizou reunião com o Sr. Eduardo Abrahão em 23/06/2022 em seu escritório localizado em São Paulo, momento em que pontuou todas as pendências existentes desde a antiga gestão, as quais ainda pendem de esclarecimentos até o momento.

Além deste fato, temos que as próprias Recuperandas, na representação da Transconsult, peticionou nos autos do procedimento de Recuperação Judicial - fls. 81.259/81.322 ponderando que estava realizando o levantamento de todas as questões contábeis que estão em atraso para fins de reporte e, inclusive para estabelecer parâmetros de soerguimento das atividades das empresas, momento em que houve a constatação de:

- ✓ Existência de obrigações fiscais na ordem de R\$ 2.856.311.288,22, quando da elaboração de relatório de situação contábil e fiscal em 06/06/2022;
- ✓ Pendências e providências necessárias para a efetiva regularização da situação contábil e financeira do Grupo Recuperando;
- ✓ Paralisação do sistema TOTVS responsável pela obtenção de informações contábeis;
- ✓ Inexistência de sistema de gestão e também de gestores e funcionários;
- ✓ Perda de mais de 90% dos colaboradores da área contábil/fiscal, impossibilitando a entrega dos trabalhos nos prazos estabelecidos;
- ✓ 579 obrigações fiscais acessórias em atraso até competência maio de 2022;
- ✓ Risco de multas, autuações, bloqueio da inscrição estadual/municipal pelo atraso na entrega das obrigações acessórias;

4.2. CONSIDERAÇÕES SOBRE AS INFORMAÇÕES OPERACIONAIS - VIAÇÃO ITAPEMIRIM E VIAÇÃO CAIÇARA

Cumpre informar que apesar da insistência desta Administradora Judicial, **as informações operacionais da Viação Itapemirim e Viação Caiçara** referentes aos meses **de maio e junho de 2022**, não foram disponibilizadas pelas Recuperandas, ao passo que encontram-se pendentes de envio até a data de elaboração deste relatório, limitando as análises por parte desta subscritora e prejudicando a adequada transparência e publicidade que devem ser demonstradas à todas as partes envolvidas neste processo.

(Pendência demonstrada no Anexo I).

4.2.1. OUTROS ASSUNTOS OPERACIONAIS

➤ **Ausência de sede administrativa do Grupo Itapemirim**

Anteriormente à realização da Assembleia Geral de Credores era de conhecimento que as Recuperandas haviam sido despejadas do prédio que ocupavam na cidade de São Paulo e que houve o aluguel provisório de local para a alocação dos poucos funcionários que permaneciam no Grupo – setores de TI, RH, Administrativo, Financeiro e Jurídico.

➤ **Tentativa de venda do Grupo Itapemirim**

Conforme reportado por esta Administradora nos autos do procedimento de Recuperação Judicial em fls. 80.613/80.617, logo após a realização da Assembleia Geral de Credores, momento em que houve a rejeição do Plano de Recuperação Judicial apresentado pela antiga gestão e, inclusive, a troca da mesma pelo pessoal da Transconsult, esta subscritora obteve o conhecimento de que teria sido elaborado contrato de promessa de compra e venda das quotas do Grupo em que figuraria como promitente comprador o Sr. Jaime Garces Martins Filho, até então nomeado como Diretor de Operação e Manutenção do Grupo Itapemirim, tendo o próprio Sr. Sidnei Piva de Jesus assinado a celebração do mesmo.

➤ **Garagem alugada em nome de terceiro**

No momento em que esta Administradora tomou conhecimento de que haveria ocorrido a promessa de alienação das quotas do Grupo ao Sr. Jaime, conforme pontuado em tópico acima, em *call* realizada com o mesmo também obteve conhecimento de o Grupo Itapemirim teria se retirado de sua antiga sede, em razão de ação de despejo, ao passo que ele teria realizado novos contratos de aluguéis em nome próprio, sob o fito de que as empresas não estariam seguras em formalizar contrato com o Grupo – pessoa jurídica.

➤ **Falta de recursos para operação da frota**

Em decorrência da falta de recursos financeiros para manutenção das atividades operacionais, cumpre relatar que além dos veículos paralisados em razão de documentação irregular e em decorrência de falta de manutenção, as atividades foram paralisadas por falta de recursos para compra de óleo diesel e pneus, que por sua vez, tiveram que recorrer de forma imediata a recursos de terceiros para suprir necessidades momentâneas, conforme informado nas páginas 44/45 deste relatório.

Além disso, é importante destacar que segundo informações coletadas por esta Administradora Judicial, **existem relevantes atrasos nos pagamentos de obrigações trabalhistas juntos aos seus colaboradores**, principalmente aos motoristas que operam a frota de ônibus e pessoal de manutenção, causando frustrações e paralizações constantes na operação do Grupo.

➤ **Paralisação das atividades das empresas**

Conforme já explanado em RMA's anteriores e no presente relatório, cabe a esta Administradora ressaltar que as Recuperandas nos últimos meses enfrentaram grandes dificuldades para que efetivamente conseguissem manter as suas linhas em atividades, isso porquê não detém recursos necessários para a compra de pneus, óleo diesel, realização de manutenção dos veículos, dentre outros insumos inerentes ao seu bom funcionamento e até mesmo em razão de deprecação de parcela significativa dos ônibus por falta de manutenção o que, por via de consequência, acarretou na paralisação das atividades das empresas Recuperandas, tal como reportado em petição desta auxiliar nos autos do processo principal, momento em que requereu a convolação da recuperação judicial em falência – fls. 82.055 e seguintes.

Assim, em caráter complementar, imputa consignar que esta auxiliar realizou visita *in loco* nas dependências das empresas Recuperandas no intuito de acompanhar a entrada dos novos gestores nomeados em Assembleia – Transconsult, momento em que certificou a paralisação completa das atividades das empresas que perdurou pelo período de 25/05/2022 a 30/05/2022. Nesse sentido, além dos fatores apontados logo acima, também incorreu o fato da troca de sistema realizada por Jaime Garces M. Filho, neste mesmo período, quando de sua intitulação como novo detentor das quotas do Grupo Itapemirim, tal como reportado em incidente de exibição de documentos distribuído sob nº 1060199-93.2022.8.26.0100, tendo o mesmo substituído, temporariamente, o sistema 'Total Buss' pelo sistema 'Vexado', o que retornou a normalidade com a assunção

do novo gestor judicial em 30/05/2022. Ademais, em continuidade a questão de paralisação das atividades, esta Administradora certificou que as Recuperandas apresentaram faturamento ínfimo de R\$ 373.391,97 no mês de Junho/2022, valor irrisório quando comparado com a média mensal do ano de 2021, que perfaz a importância de R\$ 15.603.614,68.

➤ **Paralisação do sistema**

Nos autos do procedimento de Recuperação Judicial em fls. 81.322 e seguintes a própria Transconsult noticiou que a situação do Grupo não só é desconhecida em sua integralidade, como também estaria com dificuldades no tocante a obtenção de informações inerentes ao bom funcionamento da empresa e reporte em RMA's, isto é, controles administrativos, financeiros e contábeis, em razão de ordem exarada pelo Banco Itaú encerrando todas as contas correntes da empresa, incluindo máquinas de cartões e folhas de pagamentos. Dentre estes fatores, ocorreu a paralisação do sistema TOTVS desde Março de 2022, o qual seria o principal responsável pela operacionalização da empresa, visto que seria o responsável pela realização de controle administrativo, financeiro e contábil.

➤ **Mudança de endereço da Sede Administrativa e da Garagem de Ônibus.**

Esta Administradora, por intermédio de seu funcionário que trabalha *in loco* na empresa do Grupo Itapemirim, identificou que a sede do Grupo Itapemirim se deslocou para os seguintes endereços: administrativo - Rua Marieta da Silva, 161/171 – Vila Guilherme, São Paulo – SP, CEP 02066-030; garagem - Rua Ingu, 192 - Penha de França, São Paulo - SP, CEP 03630-040. Ainda, cabe informar que em diligência realizada em Maio/2022, verificou que ambas as instalações encontravam-se incompletas, ao passo que não dispunham de funcionalidade adequada para operar 100% de suas operações.

➤ **Redução do faturamento das Recuperandas a patamares insignificativos**

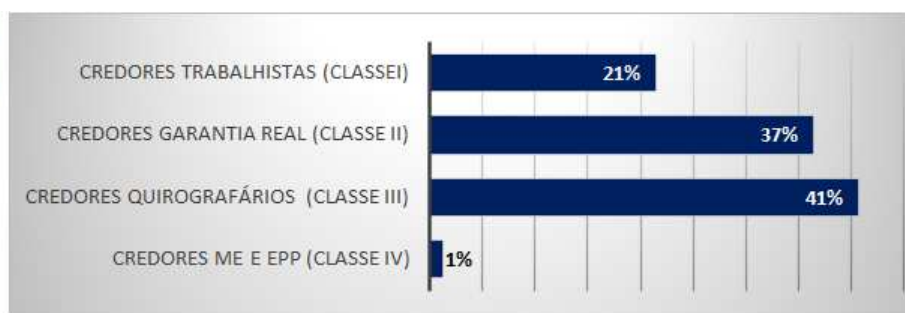
Conforme amplamente noticiado nos autos da Recuperação Judicial e também por intermédio dos Relatórios Mensais de Atividades – RMA's anteriores, esta Administradora tem acompanhado a redução significativa de vendas de passagens de transporte de passageiros tanto da Viação Caiçara quanto da Itapemirim, sendo que em um dos últimos

peticionamentos (fls. 82.055 e s.s.) pontuou que a entrada de recursos inerente ao mês de Junho/2022 chegou a R\$ 373.391,97, valor irrisório quando comparado com a média do ano de 2021, que fez a importância de R\$ 15.603.614,68.

5. ENDIVIDAMENTO

5.1. ENDIVIDAMENTO SUJEITO À RECUPERAÇÃO JUDICIAL

Descrição	jun/22	
	Valor (R\$)	%
Credores Trabalhistas (Classe I)	56.339.529,57	21%
Credores Garantia Real (Classe II)	95.927.039,13	37%
Credores Quirografários (Classe III)	107.193.603,91	41%
Credores ME e EPP (Classe IV)	3.348.302,59	1%
Saldo a pagar em 30/06/2022	262.808.475,20	100%



Cumprido destacar que até o mês de **junho de 2022** o Grupo Itapemirim possui saldo de endividamento sujeito aos efeitos da Recuperação Judicial no montante de **R\$ 262.808.475,20**, valor este atualizado conforme o julgamento dos incidentes processuais que tiveram a certificação do trânsito julgado, bem como, a conversão dos créditos em Dólar, sendo utilizado o câmbio com a data base de 30/06/2022 (taxa R\$ 5,25).

Ademais, o quadro geral de credores atualizado até o dia **30 de junho de 2022**, está apresentado no **ANEXO III** deste relatório.

5.2. ENDIVIDAMENTO NÃO SUJEITO À RECUPERAÇÃO JUDICIAL

Tal qual já pontuado por esta Administradora, cabe reiterar que pendem de envio pelo Grupo Itapemirim, as informações adicionais e necessárias para o entendimento completo dos saldos e aberturas apresentados em Relatórios Mensais anteriores, com finalidade de apurar de maneira mais detalhada os saldos contábeis e resultados, bem como aprofundar as análises econômicas e financeiras em relação ao endividamento total do Grupo Itapemirim (sujeitos e não sujeitos à Recuperação Judicial), sendo as análises realizadas limitadas, conforme pendências demonstradas no **Anexo I**.

Contudo, ainda que restem ausentes informações essenciais para o cômputo do valor sujeito ao endividamento que é posterior ao ajuizamento da Recuperação Judicial, esta Administradora constatou que existem 1.539 protestos que importam R\$ 110.342.607,27, tal como informado em petição de fls. 82.055 e seguintes.

5.2.1. CREDORES EXTRAJUDICIAIS (PASSIVO TRIBUTÁRIO)

Com base nas informações contábeis parcialmente apresentadas, conforme informado no **RMA de dezembro de 2021**, esta Administradora Judicial apresenta abaixo o resumo geral dos tributos a recolher na posição de 31 de outubro de 2021, totalizando **um passivo tributário no montante de R\$ 2.063.300.447**, ressaltando que as informações prestadas estão parcialmente atualizadas **e que não englobam em sua totalidade valores de atualizações monetárias, juros, multas e possíveis autuações tributárias**, bem como a posição de novembro de 2021 a junho de 2022 (8 meses):

SUMÁRIO | RELATÓRIO TÉCNICO | ANEXOS

Descrição	Viação Itapemirim S/A	Transportadora Itapemirim S/A	Itapemirim Transp. Aereos S/A	Imobiliária Bianca Ltda	Cola Comercial e Distrib. Ltda	Flecha S/A Tur. Com e Ind.	Viação Caiçara Ltda	Total
A - Tributos federais	242.027.188	113.237.935	-	52.876.999	1.634.294	1.128.516	74.949.263	485.854.194
PIS a recolher	40.294.268	21.217.363	-	1.749.001	289.813	15.264	9.930.262	73.495.971
COFINS a recolher	185.946.432	91.235.819	-	7.820.689	1.335.479	91.362	47.469.548	333.899.328
IRPJ a recolher	4.112.501	392.541	-	20.122.597	-	-	11.302.349	35.929.990
CSLL a recolher	1.824.035	-	-	8.219.308	-	63.869	3.401.747	13.508.958
Provisão para IOF	9.849.952	392.212	-	14.965.403	9.002	958.331	2.845.357	29.020.256
ITR a pagar	-	-	-	-	-	(309)	-	(309)
B - Retenções trib. e prev. a rec.- fed	46.819.486	1.959.684	477.351	7.206.375	259.857	46.976	7.599.611	64.369.340
IRRF a recolher	30.953.579	589.590	475.574	7.155.068	232.020	46.976	5.819.248	45.272.056
CSLL/COFINS/PIS retido na fonte a recolher	8.386.587	59.148	1.777	17.735	19.507	-	560.842	9.045.596
INSS retido na fonte de PJ	7.479.319	1.310.946	-	33.572	8.330	-	1.219.521	10.051.688

SUMÁRIO | RELATÓRIO TÉCNICO | ANEXOS

Descrição	Viação Itapemirim S/A	Transportadora Itapemirim S/A	Itapemirim Transp. Aereos S/A	Imobiliária Bianca Ltda	Cola Comercial e Distrib. Ltda	Flecha S/A Tur. Com e Ind.	Viação Caiçara Ltda	Total
C - Tributos estaduais	514.025.421	59.407.277	6.391.930	-	308.039	2.469	188.358.719	768.493.855
ICMS a recolher	514.025.421	59.407.277	6.391.930	-	308.039	2.469	187.957.734	768.092.870
IPVA/DPVAT a recolher	-	-	-	-	-	-	400.984	400.984
D - Tributos municipais	2.705.926	1.624.489	-	858.590	1.367.767	-	609.082	7.165.853
ISSQN a recolher	1.131.216	-	-	894	1.352.461	-	276.936	2.761.507
IPTU, ITU E IPU a recolher	1.574.710	1.624.489	-	857.696	15.306	-	332.146	4.404.347
E - Outros impostos e taxas	95.191	-	-	-	-	175.048	-	270.240
Outros impostos e taxas a recolher	95.191	-	-	-	-	175.048	-	270.240
F - Parcelamento	14.042.281	99.707	1.999.258	584.223	3.266.492	2.555.366	475.565	23.022.893
Finsocial - Parcelamento	-	-	-	54.538	-	-	-	54.538
Parcelamento lei 12.996/2014	-	-	-	257.983	-	1.983.454	-	2.241.437
REFIS	184.002	99.707	1.999.258	-	3.266.492	-	-	5.549.459
ICMS - parcelamento	13.644.901	-	-	-	-	-	475.565	14.120.466
IPTU - Parcelamento	213.378	-	-	271.702	-	-	-	485.080
IRPJ - Parcelamento	-	-	-	-	-	571.912	-	571.912
G - Tributos trabalhistas	497.411.831	119.014.006	226.779	1.254.151	3.732.698	1.938.436	90.546.171	714.124.072
INSS a recolher	455.621.756	118.572.545	206.291	944.432	3.554.141	1.798.661	74.145.563	654.843.389
FGTS a recolher	41.790.075	441.462	20.488	309.719	178.557	139.776	16.400.607	59.280.683
Total (A+B+C+D+E+F+G)	1.317.127.323	295.343.099	9.095.319	62.780.337	10.569.147	5.846.812	362.538.410	2.063.300.447
Total - Curto prazo	1.302.968.961	295.243.391	7.096.061	62.725.799	8.521.559	4.530.262	362.062.845	2.043.148.878
Total - Longo Prazo	14.158.362	99.707	1.999.258	54.538	2.047.588	1.316.551	475.565	20.151.569

Neste íterim, importante deixar em destaque que, conforme reporte em RMA's anteriores, foi lavrado um auto de infração pela Delegacia da Receita Federal de Vitória/ES em face da Viação Itapemirim datado de 23/06/2017, autuado sob o nº 0720100.2017.00303, com valor de consulta em **R\$ 323.931.715**. O mesmo diz respeito à compensação indevida efetuada em declaração prestada pelo sujeito passivo, ou seja, pela empresa, de créditos oriundos da base de cálculo negativa de IRPJ e CSLL, bem como do ICMS indevidamente calculado sobre a base de cálculo do PIS e da COFINS.

Impende destacar que o valor da multa aplicada no referido auto de infração, qual seja, R\$ 323.931.715, **não está inclusa** no valor total da dívida tributária acima, visto que aquele montante diz respeito apenas aos tributos pendentes propriamente ditos. Isso porque o valor da multa não foi registrado contabilmente, assim como também não foram registradas as compensações que originaram o referido auto de infração.

Dessa forma, englobando o valor da multa aplicada pela Delegacia da Receita Federal e o valor atinente ao passivo tributário das empresas do Grupo até outubro de 2021, **o passivo tributário do Grupo Itapemirim resulta, na realidade, no montante de R\$ 2.387.232.162, referentes a saldos a recolher de períodos anteriores e correntes inadimplidos**. Entretanto, reitera-se que no referido valor não estão englobadas, em sua totalidade, atualizações monetárias, juros e multa. Sendo assim, **o valor real referente ao débito tributário certamente será superior ao valor mencionado**.

No que tange aos créditos extraconcursais, impende constar ainda que, tal qual mencionado em RMA's anteriores, ressalta-se que é obrigação exclusiva das Recuperandas a organização e adimplemento, sendo ônus da mesma a apresentação pormenorizada de seu passivo extraconcursal, para evitar qualquer intercorrência no cumprimento do plano de recuperação judicial que possa ocasionar sua convolação em falência.

Em relação aos tributos correntes referentes ao período de **novembro de 2021 até junho de 2022**, não foi possível verificar os valores apurados e, via de consequência, as importâncias adimplidas, tendo em vista a ausência de envio de informações e documentos (contabilidade e obrigações acessórias) pelas Recuperandas, conforme já informado neste relatório.

Ademais, convém reiterar que esta Administradora Judicial encaminhou e-mail em 03.09.2021 para Procuradoria Geral da Fazenda Nacional informando que a Itapemirim nos autos do processo recuperacional às fls. 66.837/66.853, peticionaram informando a distribuição de acordo relativo à transação visando o parcelamento do passivo tributário, momento no qual foi questionado se (i) o referido acordo de transação já foi aceito pela Procuradoria Geral da Fazenda Nacional para redução superior a 70% do valor do débito do Grupo Itapemirim? (ii) Quais são as condições de pagamento previstas para o parcelamento pelo período de 12 anos?

A Procuradora Débora Martins de Oliveira respondeu o e-mail na mesma data, informando que as propostas de transação apresentadas pelo Grupo Itapemirim não foram aceitas pela Fazenda Nacional tendo em vista que as alternativas de plano de pagamento apresentadas pelo Grupo Itapemirim propunham parcelas incompatíveis com o montante da dívida consolidada ou fugiam dos limites previstos legalmente em relação a prazos, mencionando ainda que as Recuperandas foram intimadas sobre a contraproposta da PGFN. Além disso, a Procuradora informou que não há previsão legal que autorize a formalização de transação com plano de pagamento em 12 anos para o Grupo Itapemirim e as empresas possuem um passivo de R\$ 1,9 bilhões.

Quanto a este aspecto, cabe a ressalva de que a União peticionou nos autos informando que até o momento as Recuperandas detêm uma dívida de 1,5 bilhão, dentre os quais se inserem dívida ativa de natureza não previdenciária, dívida ativa de natureza tributário-previdenciária e dívida de FGTS – CSSP (equiparado a crédito trabalhista), os quais não foram objeto de parcelamento, tendo sido o pedido realizado indeferido pela Procuradoria nos termos da Portaria PGFN nº 11.956/2019. Ademais, pleiteiam que, caso haja aprovação de Aditivo ao Plano de Recuperação Judicial, que o crédito seja inserido em rol de credores; ou então, se verificada a impossibilidade de atender tais requerimentos, que seja a Recuperação Judicial convolada em Falência (fls. 80.888/ 80.927).

5.2.2. CREDORES EXTRACONCURSAIS (OBRIGAÇÕES TRABALHISTAS)

Com relação ao adimplemento da folha de pagamento dos colaboradores do Grupo Itapemirim, referentes aos meses de **dezembro de 2021 até julho 2022**, cumpre informar que estão sendo realizados com atrasos, e segundo informações coletadas por esta Administradora Judicial, ainda existem funcionários que não receberam seu salário. Neste sentido, até a presente data de elaboração deste relatório, foram pagos apenas o numerário de **R\$ 5.666.560,73**, conforme pormenorizadamente demonstrado no quadro abaixo:

Banco	Conta	Data Pagamento	Valor	Banco	Conta	Data Pagamento	Valor	Banco	Conta	Data Pagamento	Valor
Itaú	Agência: 9234 Conta: 04462-7	22/12/2021	R\$ 64.497,99	Itaú	Agência: 9234 Conta: 04462-7	23/02/2022	R\$ 13.408,09	Itaú	Agência: 0317 Conta: 39748-7	17/05/2022	R\$ 6.701,85
Itaú	Agência: 0317 Conta: 10022-0	22/12/2021	R\$ 135.525,19	Itaú	Agência: 0317 Conta: 39748-7	07/03/2022	R\$ 28.465,99	Itaú	Agência: 0317 Conta: 39748-7	18/05/2022	R\$ 600,00
Itaú	Agência: 9234 Conta: 04462-7	27/12/2021	R\$ 61.459,57	Itaú	Agência: 9234 Conta: 04462-7	09/03/2022	R\$ 388.828,88	Itaú	Agência: 0317 Conta: 39748-7	20/05/2022	R\$ 34.038,07
Itaú	Agência: 0317 Conta: 10022-0	27/12/2021	R\$ 135.525,19	Itaú	Agência: 0317 Conta: 39748-7	21/03/2022	R\$ 403.749,65	Itaú	Agência: 0317 Conta: 39748-7	23/05/2022	R\$ 3.600,00
Itaú	Agência: 9234 Conta: 04462-7	30/12/2021	R\$ 195.452,23	Itaú	Agência: 9234 Conta: 04462-7	22/03/2022	R\$ 118.877,98	Itaú	Agência: 0317 Conta: 39748-7	24/05/2022	R\$ 2.700,00
Itaú	Agência: 0317 Conta: 10022-0	30/12/2021	R\$ 450.043,80	Itaú	Agência: 0317 Conta: 39748-7	22/03/2022	R\$ 14.209,47	Itaú	Agência: 0317 Conta: 39748-7	25/05/2022	R\$ 720,00
Itaú	Agência: 0317 Conta: 10022-0	11/01/2022	R\$ 98.333,40	Itaú	Agência: 0317 Conta: 39748-7	23/03/2022	R\$ 13.495,88	Itaú	Agência: 0317 Conta: 39748-7	26/05/2022	R\$ 300,00
Itaú	Agência: 9234 Conta: 04462-7	11/01/2022	R\$ 45.222,99	Itaú	Agência: 9234 Conta: 04462-7	28/03/2022	R\$ 149.489,52	Itaú	Agência: 0317 Conta: 39748-7	27/05/2022	R\$ 300,00
Itaú	Agência: 0317 Conta: 10022-0	12/01/2022	R\$ 194.048,55	Itaú	Agência: 0317 Conta: 39748-7	29/03/2022	R\$ 4.005,14	Itaú	Agência: 0317 Conta: 39748-7	30/05/2022	R\$ 1.579,95
Itaú	Agência: 9234 Conta: 04462-7	12/01/2022	R\$ 80.312,82	Itaú	Agência: 0317 Conta: 39748-7	30/03/2022	R\$ 1.500,00	Itaú	Agência: 0317 Conta: 39748-7	03/06/2022	R\$ 2.450,00
Itaú	Agência: 0317 Conta: 10022-0	13/01/2022	R\$ 254.238,94	Itaú	Agência: 0317 Conta: 39748-7	31/03/2022	R\$ 9.477,49	Itaú	Agência: 0317 Conta: 39748-7	07/06/2022	R\$ 7.355,85
Itaú	Agência: 9234 Conta: 04462-7	13/01/2022	R\$ 133.731,96	Itaú	Agência: 0317 Conta: 39748-7	01/04/2022	R\$ 484,80	Itaú	Agência: 0317 Conta: 39748-7	08/06/2022	R\$ 5.337,01
Itaú	Agência: 0317 Conta: 10022-0	17/01/2022	R\$ 130.797,65	Itaú	Agência: 0317 Conta: 39748-7	04/04/2022	R\$ 1.724,69	Itaú	Agência: 0317 Conta: 39748-7	08/06/2022	R\$ 500,00
Itaú	Agência: 9234 Conta: 04462-7	17/01/2022	R\$ 91.857,42	Itaú	Agência: 0317 Conta: 39748-7	05/04/2022	R\$ 1.139,80	Itaú	Agência: 0317 Conta: 39748-7	09/06/2022	R\$ 3.600,00
Mercantil	Agência: 0001 Conta: 02015912-3	19/01/2022	R\$ 100.336,34	Itaú	Agência: 0317 Conta: 39748-7	07/04/2022	R\$ 739,80	Itaú	Agência: 0317 Conta: 39748-7	27/06/2022	R\$ 302,61
Mercantil	Agência: 0001 Conta: 02037723-8	19/01/2022	R\$ 36.513,40	Itaú	Agência: 0317 Conta: 10022-0	08/04/2022	R\$ 40.439,95	Itaú	Agência: 0317 Conta: 39748-7	28/06/2022	R\$ 681,28
Itaú	Agência: 0317 Conta: 10022-0	27/01/2022	R\$ 360.120,48	Itaú	Agência: 9234 Conta: 04462-7	08/04/2022	R\$ 52.843,06	Itaú	Agência: 0317 Conta: 39748-7	07/07/2022	R\$ 5.000,00
Itaú	Agência: 9234 Conta: 04462-7	11/02/2022	R\$ 218.962,35	Itaú	Agência: 0317 Conta: 39748-7	11/04/2022	R\$ 8.284,82	Itaú	Agência: 0317 Conta: 39748-7	12/07/2022	R\$ 1.000,00
Itaú	Agência: 9234 Conta: 04462-7	11/02/2022	R\$ 391.436,24	Itaú	Agência: 0317 Conta: 39748-7	12/04/2022	R\$ 55.629,28	Itaú	Agência: 9234 Conta: 04462-7	12/07/2022	R\$ 96.500,00
Itaú	Agência: 9234 Conta: 04462-7	11/02/2022	R\$ 459.948,43	Itaú	Agência: 0317 Conta: 39748-7	13/04/2022	R\$ 1.023,54	Itaú	Agência: 0317 Conta: 39748-7	13/07/2022	R\$ 1.000,00
Itaú	Agência: 9234 Conta: 04462-7	11/02/2022	R\$ 174.166,84	Itaú	Agência: 0317 Conta: 39748-7	19/04/2022	R\$ 3.962,84	Itaú	Agência: 0317 Conta: 39748-7	15/07/2022	R\$ 10.260,77
Itaú	Agência: 0317 Conta: 39748-7	14/02/2022	R\$ 95.101,95	Itaú	Agência: 0317 Conta: 39748-7	22/04/2022	R\$ 22.524,74	Itaú	Agência: 9234 Conta: 04462-7	18/07/2022	R\$ 40.700,00
Itaú	Agência: 0317 Conta: 39748-7	15/02/2022	R\$ 27.185,36	Itaú	Agência: 0317 Conta: 39748-7	25/04/2022	R\$ 6.187,80	Itaú	Agência: 9234 Conta: 04462-7	18/07/2022	R\$ 58.700,00
Itaú	Agência: 0317 Conta: 39748-7	18/02/2022	R\$ 23.650,41	Itaú	Agência: 0317 Conta: 39748-7	05/05/2022	R\$ 4.063,97	Itaú	Agência: 0317 Conta: 39748-7	18/07/2022	R\$ 14.900,00
Itaú	Agência: 9234 Conta: 04462-7	21/02/2022	R\$ 25.002,16	Itaú	Agência: 0317 Conta: 39748-7	10/05/2022	R\$ 13.177,40	Itaú	Agência: 0317 Conta: 39748-7	21/07/2022	R\$ 500,00
Itaú	Agência: 9234 Conta: 04462-7	23/02/2022	R\$ 3.427,10	Itaú	Agência: 0317 Conta: 39748-7	13/05/2022	R\$ 22.600,00	Total			R\$ 5.666.560,73

Ademais, vale novamente ressaltar que esta subscritora se encontra desde **janeiro de 2022** sem as informações básicas inerente à folha de pagamento dos colaboradores do Grupo Itapemirim, conseqüentemente, estimando que o montante inadimplido aproximado está na faixa de **R\$ 9.746.341,00** (considerando o valor da FOPAG de dezembro de 2021, R\$ 2.568.817,00, vezes 6 meses com importância de **R\$ 15.412.902,00**, considerando o devido desconto do valor pago no montante de **R\$ 5.666.560,73**). Ainda neste contexto, esta auxiliar tomou conhecimento de que durante os meses de março até maio de 2022, o Grupo Itapemirim realizou diversas demissões, sendo que destas, em nenhum caso foi constatado o adimplemento das verbas rescisórias.

Por fim, apesar da insistência desta Administradora Judicial, **a administração do Grupo Itapemirim pende de fornecimento de maiores detalhes sobre os pagamentos, bem como a relação dos colaboradores inadimplidos.**

6. FLUXO DAS MOVIMENTAÇÕES FINANCEIRAS

6.1. CONSOLIDADO – GRUPO ITAPEMIRIM

Com relação ao fluxo das movimentações financeiras, esta Administradora Judicial utilizou como apoio as informações extraídas da planilha de movimentação financeira mantida pela Recuperanda referente ao **período de 01 de maio a 30 de junho de 2022 (2 meses)**, bem como os históricos de cada situação ali englobada, após mapeá-las. O resumo mensal de referidas operações, incluindo a classificação dos tipos de entradas e saídas ocorridas, visa sintetizar e facilitar o entendimento, e, **foram revisadas pelos representantes desta Administradora Judicial.**

	Descrição	Banco	Agência	Conta	Consolidado - A 05/2022	Consolidado - B 06/2022	Acumulado 2 meses (A + B)
SALDO INICIAL	Flecha S A Tur Com e Ind	Itaú	0317	39748-7	2.582,63	678,17	2.582,63
	Imobiliária Bianca LTDA	Mercantil	0001	02025897-4	38,74	38,74	38,74
	Transportadora Itapemirim S/A	Mercantil	0001	02038621-3	3.110,48	3.110,48	3.110,48
	Viação Caiçara LTDA	Itaú	9234	04462-7	- 330,71	- 0,44	- 330,71
	Viação Caiçara LTDA	Mercantil	0001	02037723-8	18.554,31	18.554,31	18.554,31
	Viação Caiçara Ltda	Santander	3634	13006372-0	68.962,41	54.746,12	68.962,41
	Viação Itapemirim S A	Mercantil	0001	02015912-3	371.897,22	352.445,47	371.897,22
	Viação Itapemirim S A	Mercantil	0001	09010586-5	76.919,04	76.919,04	76.919,04
	Viação Itapemirim S A	Mercantil	0001	09010885-1	0,01	0,01	0,01
	Viação Itapemirim S A	Mercantil	0001	02038599-1	2.613,41	2.613,41	2.613,41
	Viação Itapemirim S A	Santander	3634	13006366-5	10.686,96	6.514,84	10.686,96
Viação Itapemirim S A	CCR	0	485	2.336,99	2.216,91	2.336,99	
A - Saldo Inicial - Total					557.371,49	513.348,78	557.371,49
TRANSFERÊNCIA ENTRE CONTAS	Entradas						
	Viação Caiçara LTDA				414.253,69	167.565,08	581.818,77
	Viação Itapemirim S A				328.812,60	7.378,01	336.190,61
	Subtotal				743.066,29	174.943,09	918.009,38
	Saídas						
	Flecha S A Tur Com e Ind				- 587.404,75	- 174.943,09	- 762.347,84
	Viação Caiçara LTDA				- 8.002,26	-	- 8.002,26
	Viação Itapemirim S A				- 147.659,28	-	- 147.659,28
	Subtotal				- 743.066,29	- 174.943,09	- 918.009,38
	B - Total				-	-	-
ENTRADAS	Boletos				241.549,76	-	241.549,76
	Cartão - Rede antecipação				214.339,70	3.666,74	218.006,44
	Cartão - Rede crédito				25.416,61	24.063,25	49.479,86
	Cartão - Rede débito				163.558,02	18.217,65	181.775,67
	Cessão fiduciária de crédito - Prospect Securitizadora				113.277,95	-	113.277,95
	Depósitos				29.705,85	4.841,19	34.547,04
	Devoluções				12.830,47	-	12.830,47
	Desbloqueio judicial				29.783,70	34.322,48	64.106,18
	Outras Entradas				17.599,72	28.628,66	46.228,38
	Repasse J3/Clickbus				-	126.745,83	126.745,83
	Repasse Guichê Virtual				69.367,89	598,76	69.966,65
	Repasse Distribuição Tecnologia do Brasil Ltda				131.992,69	33.478,11	165.470,80
	Recursos Provenientes dos Guichês Rodoviários				8.000,00	1.500,00	9.500,00
	Recursos Recebidos de Valor Brasil Pagamentos Ltda.				133.722,87	63.226,13	196.949,00
Recursos Recebidos de Agências de Viagens				16.575,09	34.103,17	50.678,26	
C - Total				1.207.720,32	373.391,97	1.581.112,29	

	Descrição	Banco	Agência	Conta	Consolidado - A 05/2022	Consolidado - B 06/2022	Acumulado 2 meses (A + B)
SAÍDAS	Bloqueio judicial				- 55.880,95	- 5.198,03	- 61.078,98
	Depósito judicial				- 157.850,79	- 37.000,52	- 194.851,31
	Depósito judicial - Banco Mercantil				- 15.860,62	-	- 15.860,62
	Despesas com combustível				- 658.803,29	- 174.372,93	- 833.176,22
	Despesas com manutenção				- 3.735,00	- 884,00	- 4.619,00
	Despesas com pessoal				- 138.801,93	- 56.200,64	- 195.002,57
	Despesas financeiras				- 27.513,14	- 13.603,03	- 41.116,17
	Despesas gerais				- 42.800,93	- 25.803,74	- 68.604,67
	Despesas operacionais				- 126.528,60	- 68.651,10	- 195.179,70
	Transferência judicial				- 23.967,78	-	- 23.967,78
D - Total				- 1.251.743,03	- 381.713,99	- 1.633.457,02	
SALDO FINAL	Flecha S A Tur Com e Ind	Itaú	0317	39748-7	678,17	3.340,80	3.340,80
	Imobiliária Bianca LTDA	Itaú	0317	38886-6	-	38,74	38,74
	Transportadora Itapemirim S/A	Mercantil	0001	02038621-3	3.110,48	3.110,48	3.110,48
	Viação Caiçara LTDA	Itaú	9234	04462-7	- 0,44	- 1.198,81	- 1.198,81
	Viação Caiçara LTDA	Mercantil	0001	02037723-8	18.554,31	18.554,31	18.554,31
	Viação Caiçara Ltda	Santander	3634	13006372-0	54.746,12	54.163,97	54.163,97
	Viação Itapemirim S A	Itaú	0317	39741-2	- 4.488,28	- 8.705,16	- 8.705,16
	Viação Itapemirim S A	Mercantil	0001	02015912-3	352.445,47	352.445,47	352.445,47
	Viação Itapemirim S A	Mercantil	0001	09010586-5	76.919,04	76.919,04	76.919,04
	Viação Itapemirim S A	Mercantil	0001	09010885-1	0,01	0,01	0,01
	Viação Itapemirim S A	Mercantil	0001	02038599-1	2.613,41	2.613,41	2.613,41
	Viação Itapemirim S A	Santander	3634	13006366-5	6.514,84	1.727,59	1.727,59
Viação Itapemirim S A	CCR	0	485	2.216,91	2.016,91	2.016,91	
Saldo Final - Total (A + B + C + D)				513.348,78	505.026,76	505.026,76	

i. Saldo do recurso proveniente de Leilões de Ativos (UPI's Imóveis) decorrente da decisão de fls. 1849/1850, proferida nos autos incidentais nº 0032679-49.2020.8.26.0100 (leilões). Em que pese o teor da referida decisão, é importante ressaltar que dos R\$ 38,74 mencionados em seu bojo, existe o valor de R\$ 6.024.378,03 que não guarda relação com Leilões incontroversos. Consigna-se que são oriundos de leilões incontroversos tão somente R\$ 30.557.366,60 (conforme detalhado em RMA's anteriores).

ii. Recursos provenientes de Leilões de Ativos depositados em *Escrow Account*, conforme detalhado em RMA's anteriores. É importante mencionar que **durante os meses de maio e junho de 2022 não ocorreram entradas de recursos provenientes de leilões.**

iii. Valores repassados pela empresa **BUS SERVICOS DE AGENDAMENTO S.A. - CLICK BUS (CNPJ: 17.289.475/0001-42)**, os quais estavam pendentes de recebimento.

iv. Repasse de recursos referentes a operações de vendas de passagem junto a empresa **Guichê Virtual Serviços de Internet Ltda (CNPJ: 17.455.912/0002-31)**. Com base nos contratos de prestação de serviços apresentados pela administração do Grupo Itapemirim, a empresa tem por objetivo a intermediação da venda de passagens de ônibus das Recuperadas Viação Caiçara Ltda e Viação Itapemirim Ltda, pelo seu próprio sistema de vendas, que abrange também parceiros, visando a disponibilização e oferta de passagens rodoviárias para terceiros.

- v. Repasse de recursos referentes a operações de vendas de passagem junto a empresa **Distribusion Tecnologia do Brasil Ltda (CNPJ: 35.677.389/0001-99)**. Com base nos acordos para uso sistema de distribuição apresentados pela administração do Grupo Itapemirim (Operadora), a empresa é uma plataforma de tecnologia B2B (*Business-to-business*) que oferece as operadoras rodoviárias acesso a uma rede global de canais de marketing e vendas (“Parceiros de Venda”).
- vi. Valores recebidos nos guichês rodoviários e transferidos para as contas correntes das Recuperandas, oriundos das vendas de passagens. Contudo, cumpre informar que apesar da insistência desta Administradora Judicial em solicitar o controle e/ou relatórios financeiros dos valores recebidos nos guichês rodoviários e transferidos para os caixas das Recuperandas, **a atual administração do Grupo Itapemirim não se posicionou sobre a disponibilização destas informações.**
- vii. Valores recebidos de agências de viagens, oriundos das vendas de passagens. Contudo, cumpre informar que apesar da insistência desta Administradora Judicial em solicitar o controle e/ou relatórios financeiros dos valores recebidos da referida operação, **a atual administração do Grupo Itapemirim não se posicionou sobre a disponibilização destas informações.**
- viii. Captação de Recursos com a empresa **VALOR BRASIL PAGAMENTOS LTDA (CNPJ: 13.983.672/0001-06)** durante os meses de maio e junho de 2022, no valor total de R\$ 196.949, para suprir necessidades momentâneas da operação do Grupo. Ademais, cumpre informar que tal operação não possui formalização contratual.
- ix. Pagamentos destinados a despesas com pessoal (salários, encargos, vales, férias e 13º salários) realizados durante os meses de **maio e junho de 2022**. Além disso, é importante destacar que segundo as informações coletadas por esta Administradora Judicial até 01/08/2022, **existem relevantes atrasos nos pagamentos de obrigações trabalhistas juntos aos seus colaboradores.**

6.2. RESUMO DO FLUXO FINANCEIRO REALIZADO APÓS AS ENTRADAS DE RECURSOS PROVENIENTES DE LEILÕES – GRUPO ITAPEMIRIM

Movimento do Fluxo de Financeiro Realizado - Grupo Itapemirim	jun/2020 até dez/2020	Acumulado 2021 12 meses	jan/22	fev/22	mar/22	abr/22	mai/22	jun/22	Acumulado 2022 6 meses	Acumulado jun/2020 - jun/2022	ΔV%
(A) Saldo inicial - Total (Contas de mov. Operação + Escrow Account)	238.961	1.180.164	816.778	680.038	3.800.995	599.675	557.371	513.349	816.778	238.961	
Leilões - Venda das UPI's Imóveis	64.590.709	64.059.771	-	-	-	-	-	-	-	128.650.479	
Leilões - Venda das UPI's Imóveis - CERTAME INAUTÊNTICO E CANCELADO	-	3.281.000	-	-	-	-	-	-	-	3.281.000	
Devolução Leilões de Ativos	- 58.224	- 169.000	-	-	-	-	-	-	-	227.224	
(B1) Subtotal - Recursos Provenientes de Leilões UPI's Imóveis	64.532.484	67.171.771	-	-	-	-	-	-	-	131.704.255	97,8%
(B2) Recursos Provenientes de Leilões Veículos	1.222.900	1.758.705								2.981.605	2,2%
(B) Total - Entradas de Recursos Provenientes de Leilões	65.755.384	68.930.476	-	-	-	-	-	-	-	134.685.860	100,0%
Recursos Provenientes do Movimento Operacional	84.150.242	187.243.376	16.267.493	10.982.004	6.851.330	3.782.890	1.207.720	373.392	39.464.830	310.858.448	
Saída de Recursos para Movimento Operacional	- 109.103.801	- 216.964.160	- 15.969.170	- 7.856.734	- 10.047.767	- 3.833.545	- 1.251.743	- 381.714	- 39.340.672	- 365.408.633	
(C) Total - Recursos Destinado para Suprir o Déficit da Operação	- 24.953.559	- 29.720.784	298.324	3.125.270	- 3.196.436	- 50.655	- 44.023	- 8.322	124.158	- 54.550.185	-40,5%
Pagamento de Credores Concursais	- 17.717.990	- 6.766.935	-	-	-	-	-	-	-	- 24.484.925	
Devolução - Pagamento de Credores Concursais	822.302	33.419	-	-	-	-	-	-	-	855.721	
Depósito Judicial - Credor Banco Mercantil	- 727.219	- 242.406	-	-	-	-	-	-	-	- 969.626	
Depósito Judicial - Credor Banco New York Mellon	- 4.434.754	- 1.478.251	-	-	-	-	-	-	-	- 5.913.005	
Depósito Judicial - Condomínio Apartamento Curitiba	- 508.173	-	-	-	-	-	-	-	-	- 508.173	
(D) Total - Pagamentos e Depositos Judiciais para Credores Concursais	- 22.565.835	- 8.454.173	-	-	-	-	-	-	-	- 31.020.008	-23,0%
Pro-labore: Sidnei Piva (*)	- 2.353.000	- 1.183.800	-	-	-	-	-	-	-	- 3.536.800	
Retiradas a título de negociações societárias (*)	- 2.498.303	- 4.500.000	-	-	-	-	-	-	-	- 6.998.303	
TTrans - Sistemas de transportes	- 1.500.000	- 2.503.000	-	-	-	-	-	-	-	- 4.003.000	
(E) Total - Recursos Destinados para Operações de Sócios a Partes Relacionadas	- 6.351.303	- 8.186.800	-	-	-	-	-	-	-	- 14.538.103	-10,8%
Arrendamento de aeronaves	- 4.393.462	-	-	-	-	-	-	-	-	- 4.393.462	
Operações relacionadas a Viação Aérea	- 8.922.814	- 61.207.598	- 268.378	- 5.498	- 8.447	-	-	-	- 282.323	- 70.412.734	
Devolução - Operações associadas a Viação Aérea	2.372.792	38.277.611	30.324	3.845	3.563	8.351	-	-	46.083	40.696.486	
Operações relacionadas a Itapemirim Bank	-	- 1.926.618	- 22.553	- 10	-	-	-	-	- 22.563	- 1.949.181	
Devoluções - Operações relacionadas a Itapemirim Bank	-	1.934.500	-	350	-	-	-	-	350	1.934.850	
Operações relacionadas a Itapemirim Group	-	- 10.000	- 174.456	- 3.000	-	-	-	-	- 177.456	- 187.456	
(F) Total - Recursos destinados para Viação Aérea e Itapemirim Bank	- 10.943.484	- 22.932.105	- 435.063	- 4.313	- 4.884	8.351	-	-	- 435.909	- 34.311.498	-25,5%
(A + B + C + D + E + F) Saldo final - Total (Contas Operação + Escrow Account)	1.180.164	816.778	680.038	3.800.995	599.675	557.371	513.349	505.027	505.027	505.027	0,4%

(*) Os recursos destinados a título de pro-labore e de negociações societárias estão acima representados apenas referente ao período de 01 de junho de 2020 até 30 de junho de 2022 e não abrangem os valores de meses anteriores. Nesta seara, os montantes pagos para as referidas destinações são superiores, conforme apresentado em RMA's anteriores.

7. ACOMPANHAMENTO DO CUMPRIMENTO DO P.R.J.

7.1. RESUMO DAS CONDIÇÕES E PRAZOS DE PAGAMENTOS

O Plano de Recuperação Judicial (acostado aos autos às fls. 44511 e seguintes) apresentado pelo Grupo Itapemirim **foi aprovado em 2ª convocação de credores, na Assembleia Geral realizada no dia 17/04/2019, tendo sua homologação e concessão da presente Recuperação Judicial por este juízo ocorridas no dia 14/05/2019.**

Neste sentido, cumpre mencionar que o Plano de Recuperação Judicial apresenta as seguintes premissas para pagamento aos credores:

Crédito	Carência	Início do pagamento	Parcelas para pagamento	Data final para pagamento	Deságio	Parcelas
TRABALHISTA - CLASSE I		14/05/2019	12 meses	14/05/2020	0%	12
GARANTIA REAL - CLASSE II	13 meses	14/06/2020	80 meses	14/02/2027	0%	80
QUIROGRAFÁRIO - CLASSE III	13 meses	14/06/2020	80 meses	14/02/2027	0%	80
ME E EPP - CLASSE IV	13 meses	14/06/2020	80 meses	14/02/2027	0%	80

7.2. CUMPRIMENTO DO PLANO DE RECUPERAÇÃO JUDICIAL

Nesta linha, **cumpre mencionar que até o mês de junho de 2022 o Grupo Itapemirim efetuou pagamentos no montante efetivo de R\$ 26.235.910,67**, conforme quadro abaixo:

DESCRIÇÃO	CLASSE	QGC - FINAL (R\$)	PGTO (R\$)	DEP. JUDICIAL (R\$)	SALDO (R\$)
TRABALHISTA	CLASSE I	78.137.046,98	(21.797.517,41)		56.339.529,57
GARANTIA REAL	CLASSE II	103.562.851,27	(918.100,29)	(6.717.711,84)	95.927.039,13
QUIROGRAFÁRIO	CLASSE III	110.659.137,55	(3.465.533,64)		107.193.603,91
ME E EPP	CLASSE IV	3.403.061,92	(54.759,33)		3.348.302,59
TOTAL		295.762.097,71	(26.235.910,67)	(6.717.711,84)	262.808.475,20

O controle detalhado dos pagamentos dos credores concursais contendo nome do credor, valor do edital, parcela, valor pago e saldo residual (considerando a cotação do dólar de 30/06/2022 – R\$ 5,25), estão apresentados no **ANEXO III** deste relatório.

Ademais, cumpre mencionar que até junho de 2022 foram efetuados depósitos judiciais em nome dos credores Banco Mercantil e Banco New York Mellon, respectivamente de **R\$ 969.625,92** e **USD 1.094.873,51**.

Alem disso, esta Administradora Judicial reitera que as Recuperandas não estão acostando aos autos da Recuperação Judicial o extrato da *Escrow Account*, **agindo ao contrário do disposto na cláusula 5.8.1 do Plano de Recuperação Judicial, bem como não estão cumprindo adequadamente com os pagamentos dos credores concursais, previstos nas cláusulas 7, 8, 9 e 10 do Plano de Recuperação Judicial** aprovado em Assembleia Geral de Credores.

No tocante aos credores concursais, esta Administradora Judicial vem informar que **as Recuperandas não disponibilizaram as planilhas de controle de envio dos dados bancários por parte dos credores desde julho de 2021**.

Por fim, cumpre informar que há descumprimento do Plano de Recuperação Judicial, conforme já noticiado anteriormente em vias de primeiro e segundo grau, com a ausência de pagamentos de credores concursais, na ordem de **R\$ 110.457.980,51**, conforme cálculos realizados por esta Administradora com base nas informações passadas pelas Recuperandas. Contudo, frisa-se que tal importância está sujeita a variações, além do fato de que as Recuperandas permanecem inertes, quando solicitadas, no tocante à entregas de informações contábeis essenciais para verificação do cumprimento do PRJ, conforme demonstrado no quadro abaixo:

SUMÁRIO | RELATÓRIO TÉCNICO | ANEXOS

CLASSE	TOTAL	SEM TRANSITO EM JULGADO	PAGAMENTOS (Nota 1)	SALDO - SEM TRANSITO EM JULGADO (a)	CREDORES APTOS PARA PAGAMENTO	SEM DADOS BANCÁRIOS OU PARCIAIS	PAGAMENTOS (Nota 1)	SALDO - SEM DADOS BANCÁRIOS OU PARCIAIS (b)	COM DADOS BANCÁRIOS	PAGAMENTO DE CREDORES COM DADOS BANCÁRIOS	DEPOSITO JUDICIAL	RATEIO - UPI (Nota 2)	RATEIO - UPI (Nota 3)	PARCELAS OU SALDOS EM ATRASO (Nota 4)	TOTAL INADIMPLIDO	SALDO EM ABERTO DE CREDORES APTOS (c)	SALDO TOTAL (a+b+c)
CLASSE I - TRABALHISTA	78.137.046,98	2.935.538,01	(493.776,82)	2.441.761,19	75.201.508,97	43.755.722,59	(873.565,07)	42.882.157,52	31.445.786,38	(20.430.175,52)			4.999.544,19	11.015.610,86	11.015.610,86	11.015.610,86	56.339.529,57
CLASSE II - GARANTIA REAL	103.562.851,27				103.562.851,27	303.208,32		303.208,32	103.259.642,95	(918.100,29)	(6.717.711,84)	19.645.098,56	38.403.439,82	26.383.830,91	84.432.369,29	95.623.830,81	95.927.039,13
CLASSE III - QUIROGRAFÁRIO	110.659.137,55	4.035.032,37	(9.621,42)	4.025.410,95	106.624.105,18	51.785.972,86	(32.940,00)	51.753.032,86	54.838.132,32	(3.422.972,22)			9.057.736,67	5.900.386,06	14.958.122,73	51.415.160,10	107.193.603,91
CLASSE IV - ME E EPP	3.403.061,92	38.749,03		38.749,03	3.364.312,89	3.241.748,03	(5.534,00)	3.236.214,03	122.564,86	(49.225,33)			41.816,39	10.061,24	51.877,63	73.339,53	3.348.302,59
TOTAL	295.762.097,71	7.009.319,41	(503.398,24)	6.505.921,17	288.752.778,30	99.086.651,80	(912.039,07)	98.174.612,73	189.666.126,51	(24.820.473,36)	(6.717.711,84)	19.645.098,56	52.502.537,08	43.309.889,06	110.457.980,51	158.127.941,30	262.808.475,20

Cotação do dolar utilizado - R\$ 5,25 (30/06/2022)

Nota 1: Pagamentos e depósitos judiciais de credores sem transito em julgado, e, pagamentos de adiantamentos feitos em 2019 para credores sem dados bancários ou dados bancários parciais.

Nota 2: Rateio de 80% do recurso oriundo do leilao da MATRÍCULA N° 67, 45.854, 45.878 e 45.879 - VIANA/ES - POSTO FLECHA. Conforme decisão nas Fls.8538/8549 no incidente de leilão n° 0032679-49.2020.8.26.0100. E rateio de 80% do recurso oriundo do leilao da MATRÍCULA N° 52.024 E 54.282 - CURITIBA/PR.

Nota 3: Rateio de 80% do recurso oriundo do leilões, conforme demonstrado no Anexo III.

Nota 4: Valor dos trabalhistas que estão em atraso, foram considerados 100% no rateio das UPis arrematadas.

8. OUTROS ASSUNTOS FINANCEIROS PENDENTES DE ESCLARECIMENTOS

Cabe a esta auxiliar do juízo trazer à tona neste tópico outras pendências e irregularidades, além daquelas apontadas no item 6 deste relatório. Assim, está pendente das Recuperandas prestarem maiores informações atinentes a assuntos financeiros envolvendo saídas de recursos dos caixas da Companhia, como contratos, notas fiscais, recibos etc, as quais foram devidamente solicitadas em momento anterior por intermédio de e-mails.

Assim, conforme pontuado logo acima, foram enviadas diversas solicitações de esclarecimentos através de e-mails, cerca de **195**, como também foi informado à nova gestão sobre estas pendências em reunião realizada em 23/06/2022. Entretanto, ainda pendem de respostas e/ou apresentação de documentos conforme detalhadamente demonstrado no **Anexo IV** deste relatório.

9. EVENTOS SUBSEQUENTES

Além de todo o contexto dos principais eventos que impactam drasticamente no efetivo procedimento de Recuperação Judicial atinentes aos meses de Maio e Junho/2022, os quais foram amplamente discutidos no decorrer do presente relatório, esta Administradora lista logo abaixo outros assuntos que são de suma relevância e merecem atenção especial deste D. Juízo e demais interessados que vieram a ocorrer em períodos subsequentes (Julho e Agosto):

1. **14/07/2022** - Nova troca dos endereços administrativos e garagem dos ônibus, sendo que o primeiro se realocou parte no Terminal Tietê e parte em Cachoeiro de Itapemirim, ao passo que a Garagem restou localizada na Rua Dona Estela Borges Morato, nº 106, Vila Siqueira – São Paulo;
2. **22/07/2022** – Inoperação do sistema TOTVS informado pelas Recuperandas. Perdura até o momento;
3. **23/07/2022** – Paralisação do sistema *Totalbus* responsável pela venda de passagens rodoviárias o que perdura até o presente momento;
4. **27/07/2022** – Portaria SUFIS Nº 59, de 26 de julho de 2022 responsável pela suspensão de todas as linhas da Viação Caiçara LTDA;
5. **02/08/2022** – Peticionamento da TOTVS informando a não formalização de acordo com a nova gestão da Itapemirim (Transconsult) visto que não elencaram garantia que pudesse ser inserida no rol do contrato, bem como não realizaram o pagamento da 2ª parcela inerente à entrada para que os serviços pudessem ser efetuados;
6. **08/08/2022** – Colaboradores do setor Administrativo não foram trabalhar em decorrência do inadimplemento do vale transporte que estava sendo pago com antecipação;
7. **18/08/2022** – Agosto/2022 – Atividades paralisadas em razão da ausência de renovação do certificado digital das Recuperandas, em virtude do mesmo ter vencido em 23/07/2022. Consequentemente, acarretou bloqueios das vendas de passagens via plataformas de vendas, bem como, foi constatando a ausência de entradas de recursos provenientes de vendas de passagens nas contas bancárias das Recuperandas. Ao que tudo indica, conforme troca de e-mails com as Recuperandas, a renovação do mesmo ocorreu em meados da data de elaboração do presente relatório (**Anexo V**). Contudo, em que pese o certificado tenha sido renovado, as Recuperandas, estão sem faturar até a presente data deste relatório, em razão da Portaria nº 59 de 26 de julho de 2022, responsável pela suspensão de todas as linhas da Viação Caiçara LTDA, conforme apresentado no item 4 deste tópico.

10. CONSIDERAÇÕES FINAIS

É válido reiterar que as atividades operacionais estão substancialmente direcionadas ao transporte rodoviário de passageiros, especificamente nas empresas Viação Itapemirim S.A. e Viação Caiçara Ltda., de modo que as demais empresas (Transportadora Itapemirim S.A., Ita Itapemirim Transportes S.A., Imobiliária Bianca Ltda., Cola Comércio e Distribuidora Ltda. e Flecha S.A. Turismo, Comércio e Indústria) apresentam pouca ou nenhuma atividade. Entretanto, de maneira consolidada, **as Recuperandas apresentaram no período acumulado até 31 de dezembro de 2018 significativos prejuízos no montante de -R\$ 176.334.550, e apresentaram um lucro no valor de R\$ 52.925.436 (R\$ 79.204.758 – Viação Itapemirim e -R\$ 26.279.422 – Viação Caiçara) em 31 de dezembro de 2019. Ademais, importante frisar que o referido montante pode não refletir na realidade contábil e financeira do grupo devido as opiniões adversas citadas no relatório de auditoria independente e relatadas no item 4.2.1 do RMA de março de 2021 (páginas 27/29).**

Além disso, **com base nas demonstrações do resultado do exercício do ano de 2020, as empresas Viação Itapemirim e Viação Caiçara, apresentam prejuízos na ordem de -R\$ 287.903.967 (-R\$ 239.002.323 – Viação Itapemirim e -R\$ 48.901.644 – Viação Caiçara), conforme demonstrado nas páginas 35 e 45 do RMA de dezembro de 2021.**

Importante chamar a atenção do D. Juízo no sentido de que havia relevante atraso no **envio das demonstrações contábeis (completas) oficiais referentes aos períodos de janeiro de 2020 até outubro de 2021 (22 meses) das empresas Viação Itapemirim S.A. e Viação Caiçara Ltda., e referente aos períodos de dezembro de 2019 até outubro de 2021 (23 meses) das outras 5 empresas do grupo em recuperação judicial,** que restaram fornecidas durante a elaboração do RMA de outubro de 2021. Nesta toada, conforme demonstrado em momento anterior em petição de fls. 4.357/4.361, esta Administradora havia constatado, de forma antecipada, a ausência de suportes de saldos, os quais foram objeto de solicitação por vias administrativas. Dessa forma, após realização de análise minuciosa de toda documentação encaminhada, incluindo as **demonstrações contábeis,** esta Administradora Judicial, **constatou diversas variações relevantes ocorridas nos saldos contábeis.** Fato este que gerou uma série de questionamentos, os quais foram encaminhados via e-mail aos representantes do Grupo Itapemirim, ao passo que aproveitou-se da situação para solicitar demais esclarecimentos e ainda, realizando o apontamento de demais documentos e suportes, entretanto, **tais esclarecimentos encontram-se pendentes de envio por parte da Administração do Grupo Itapemirim,** conforme informado na **página 25 deste relatório e RMA de Dezembro de 2021.**

Com relação as demonstrações contábeis referentes ao período de **novembro 2021 até junho de 2022**, bem como das respectivas análises de saldos referentes aos períodos citados neste relatório, **a atual administração do Grupo Itapemirim não se posicionou sobre a disponibilização destas informações**, fator este que prejudica a adequada transparência e publicidade que deve ser despendida ao processo de recuperação judicial e todos seus interessados, conforme informado **página 25 deste relatório** e solicitado **no Anexo I**.

Cumprir informar que **não foram realizados pagamentos à título de negociações societárias** no mês de junho de 2022. Neste sentido, conforme reportado no RMA de junho de 2021, **foram realizados pagamentos a título de negociações societárias** para a sócia Camila de Souza Valdivia até o mês de junho de 2021, no total de **R\$ 11.923.303**, **considerando a somatória do montante de R\$ 11.000.000 pagos até junho de 2021, via depósito em conta; R\$ 750.000 via depósito judicial; e R\$ 173.303 referentes a pagamentos de dívidas de veículo.**

Ademais, é **necessário destacar que durante os meses de agosto de 2020 até junho de 2022 foram destinados a importância de R\$ 34.096.880 para operações relacionadas a Viação Aérea ligada a marca “Itapemirim”**, conforme já informado em RMA’s anteriores. Ainda em relação ao tema, apesar da insistência desta Administradora Judicial, a gestão anterior à atual do **Grupo Itapemirim, alegou sigilo de mercado, não fornecendo maiores detalhes sobre tais investimentos, bem como o detalhamento completo dos contratos, operação e outros valores que foram despendidos para essas operações.**

No tocante ao **passivo tributário**, o Grupo Itapemirim dispõe de dívidas tributárias inadimplidas, não sujeitas à Recuperação Judicial, na ordem de **R\$ 2.387.232.162**. No entanto, cabe reiterar nesta oportunidade que no referido valor **não estão englobadas a totalidade de atualizações monetárias, juros e multa, bem como a posição de novembro de 2021 a junho de 2022 (8 meses)**, conforme informado na **página 31** deste relatório.

Além disso, conforme informado na **página 42/44** deste relatório, as Recuperandas permanecem indisponibilizando nos autos da Recuperação Judicial o extrato referente à Escrow Account, bem como **não estão cumprindo adequadamente com os pagamentos dos credores concursais, indo em desconformidade com as cláusulas 5.8.1, 7, 8, 9 e 10 do Plano de Recuperação Judicial aprovado em Assembleia Geral de Credores, possuindo um saldo de endividamento no montante de R\$ 262.808.475,20, dos quais, a**

princípio, R\$ 110.457.980,51 encontram-se inadimplidos. Ademais, insta frisar que ainda **não disponibilizaram para esta subscritora as planilhas de controle de envio dos dados bancários por parte dos credores desde julho de 2021.**

Em continuidade, visando complementar o breve resumo dos principais fatos pontuados no presente Relatório, cabe a esta auxiliar do juízo pontuar que, em que pese decisão exarada pelos credores no momento de realização da 2ª Convocação da Assembleia Geral de Credores, momento em que foi estabelecido, dentre outros fatores, a troca de gestão do Grupo Itapemirim (fls. 9/10), imputa consignar que também ocorreu a tentativa de alienação das quotas do Grupo pelo Sr. Sidnei Piva para o Sr. Jaime Garces M. Filho, até então responsável por ser Diretor de Operação e Manutenção do Grupo Itapemirim, o que seria evidentemente contraditório à decisão assemblear. Quando tomou conhecimento, esta Administradora contatou o promitente comprador no intuito de apurar de forma mais detalhada as informações que lhe foram prestadas, momento em que tomou conhecimento de que as Recuperandas encontravam-se sem atividades e havia uma quantidade significativa de ônibus depredados, temas estes que foram objeto de peticionamento nos autos principais e tendo seus respectivos documentos distribuídos sob sigilo de justiça.

Ainda, naquele momento, restou informado de que novos contratos de aluguéis haviam sido performados em seu nome, em virtude do Grupo (pessoa jurídica) encontrar-se inadimplente com verbas milionárias por um considerável período de tempo (fls. 27).

Ademais, no tocante a preservação do bom funcionamento do Grupo, pode-se afirmar que o mesmo também restou prejudicado, em razão da redução substancial de funcionários, tal qual reportado em fls. 09 do presente, em virtude de demissão em massa, bem como no que diz respeito aos últimos acontecimentos da semana do final de julho e início de agosto, em que esta Administradora constatou que o setor Administrativo não estaria indo ao trabalho tendo em vista o inadimplemento do vale transporte, o qual estaria sendo depositado de maneira antecipada pelos novos gestores das Recuperandas (fls. 50).

Em completude, tais observações que por si só levaram ao pedido de falência formulado por esta subscritora, também foram pauta em peticionamento da União (fls. 34), momento em que pleiteou pela convolação, inclusive, pela dívida tributária bilionária – R\$ 1,5 bilhões - que as Recuperandas detêm e, ainda, não se preocupam em formalizar qualquer tipo de negociação/parcelamento tributário perante os órgãos competentes. Nesse sentido, temos ainda que o Grupo não só possui uma dívida tributária bilionária, como também um total de trabalhista extraconcursal que salta aos olhos, na ordem de R\$ 10 milhões de reais, consoante às fls. 35 e 36 deste feito.

Nesta toada, levando em consideração que as mesmas estão sem Faturamento desde 23/07/2022 até o presente momento, esta Administradora conclui que tal fator não só está em desconformidade com as informações prestadas pela nova gestão no sentido de ser possível o soerguimento das empresas que compõem o Grupo, como também evidencia a impossibilidade de liquidação dos valores das dívidas que o Grupo detém (fls. 28 s.s.).

Ainda em consideração ao bom andamento do soerguimento das atividades naquele momento, cabe reiterar nessas considerações finais que em contato realizado com o pessoal responsável pela contabilidade do Grupo, houve o destaque por intermédio de relatório que, dentre todos os outros fatores que já são de conhecimento desta Administradora e demais interessados no procedimento de Recuperação Judicial, naquele momento, informaram que o Grupo possuía 579 obrigações fiscais acessórias em atraso até a competência de maio/2022, com a possibilidade de incorrer multas, autuações, bloqueio da inscrição estadual/municipal, bem como, perda de mais de 90% de seus colaboradores, impossibilitando a entrega dos trabalhos nos prazos estabelecidos, conforme informado na página 26 deste relatório.

Por fim, também se faz de suma importância salientar que no tocante a disponibilização de documentação, bem como no que diz respeito a ausência de funcionários, o Grupo Itapemirim encontrava-se inadimplente com o sistema responsável pela fiscalização das atividades da empresa – TOTVS. De forma que chegou a conhecimento desta Administradora que a dívida é milionária (R\$ 1,5 milhões de reais) e, ainda, contrariamente aos apontamentos realizados pela Transconsult nos autos do procedimento de Recuperação Judicial, o contrato de confissão de dívida e continuidade dos negócios não foi performado (fls. 28).

Sendo o que cabia para o momento, esta Administradora Judicial permanece à disposição deste juízo, credores e demais interessados para quaisquer esclarecimentos que se façam necessários e oportunos.

11. INFORMAÇÕES SOBRE OS ANEXOS

Anexo I – *Checklist* de pendências e outros assuntos

Anexo II – Fotos

Anexo III – Quadro Geral de Credores

Anexo IV – Relação de e-mails enviados as Recuperandas pendentes de esclarecimentos

SUMÁRIO

I. VIAÇÃO ITAPEMIRIM S.A. - EM RECUPERAÇÃO JUDICIAL.....	1
I.I. CHECKLIST DE NOVEMBRO DE 2019 A DEZEMBRO DE 2021	1
I.II. E-MAIL DE SOLICITAÇÃO DE ESCLARECIMENTOS E PENDÊNCIAS	3
I.II.I. ANEXO DOS QUESTIONAMENTOS	7
II. VIAÇÃO CAIÇARA LTDA - EM RECUPERAÇÃO JUDICIAL.....	41
II.I. CHECKLIST DE NOVEMBRO DE 2019 A DEZEMBRO DE 2021	41
II.II. E-MAIL DE SOLICITAÇÃO DE ESCLARECIMENTOS E PENDÊNCIAS	43
II.II.I. ANEXO DOS QUESTIONAMENTOS	48
III. COLA COMERCIAL E DISTRIBUIÇÃO LTDA - EM RECUPERAÇÃO JUDICIAL	78
III.I. CHECKLIST DE NOVEMBRO DE 2019 A DEZEMBRO DE 2021	78
III.II. E-MAIL DE SOLICITAÇÃO DE ESCLARECIMENTOS E PENDÊNCIAS	80
III.II.I. ANEXO DOS QUESTIONAMENTOS	86
IV. FLECHA S.A. TURISMO, COMÉRCIO E INDÚSTRIA - EM RECUPERAÇÃO JUDICIAL	112
IV.I. CHECKLIST DE NOVEMBRO DE 2019 A DEZEMBRO DE 2021	112
IV.II. E-MAIL DE SOLICITAÇÃO DE ESCLARECIMENTOS E PENDÊNCIAS	114
IV.II.I. ANEXO DOS QUESTIONAMENTOS	121
V. TRANSPORTADORA ITAPEMIRIM S.A. - EM RECUPERAÇÃO JUDICIAL	145
V.I. CHECKLIST DE NOVEMBRO DE 2019 A DEZEMBRO DE 2021	145
V.II. E-MAIL DE SOLICITAÇÃO DE ESCLARECIMENTOS E PENDÊNCIAS	147
V.II.I. ANEXO DOS QUESTIONAMENTOS	155
VI. ITA - ITAPEMIRIM TRANSPORTES S/A - EM RECUPERAÇÃO JUDICIAL	176
VI.I. CHECKLIST DE NOVEMBRO DE 2019 A DEZEMBRO DE 2021	176
VI.II. E-MAIL DE SOLICITAÇÃO DE ESCLARECIMENTOS E PENDÊNCIAS	178
VI.II.I. ANEXO DOS QUESTIONAMENTOS	167



ANEXO I – CHECKLIST DE PENDÊNCIAS E OUTROS ASSUNTOS

VII. IMOBILIÁRIA BIANCA LTDA - EM RECUPERAÇÃO JUDICIAL. 198

VII.I. CHECKLIST DE NOVEMBRO DE 2019 A DEZEMBRO DE 2021 198

VII.II. E-MAIL DE SOLICITAÇÃO DE ESCLARECIMENTOS E PENDÊNCIAS 200

VII.II.I. ANEXO DOS QUESTIONAMENTOS 211

Solicitação de informações a recuperanda

Anexo I

Viação Itapemirim S.A. (Em recuperação judicial) - CNPJ 27.175.975/0001-07

- Composição entregue
- Pendente de entrega
- Entrega parcialmente

Informações	PERÍODO REFERENTE AO RELATÓRIO MENSAL DE ATIVIDADE (RMA)																								Status	
	nov/19	dez/19	jan/20	fev/20	mar/20	abr/20	mai/20	jun/20	jul/20	ago/20	set/20	out/20	nov/20	dez/20	jan/21	fev/21	mar/21	abr/21	mai/21	jun/21	jul/21	ago/21	set/21	out/21		nov/21
2 Informações para a elaboração do Relatório Mensal de Atividades da Recuperanda (art. 22-inciso II – Alínea “C” da lei 11.101/05):																										
2.3 Desempenho operacional – Receitas:																										
2.3.4	Comentários sobre ações mercadológicas, margens apuradas, problemas operacionais, variações significativas e outros.																								<input checked="" type="checkbox"/>	
2.3.5	Controle dos estoques (posição detalhada)																								<input checked="" type="checkbox"/>	
2.4	Relação dos bens do ativo imobilizado e suas respectivas movimentações;																								<input checked="" type="checkbox"/>	
2.5	Posição detalhada do contas a receber no final de cada mês;																								<input checked="" type="checkbox"/>	
2.6	Posição detalhada do contas a pagar (concural e extraconcural) no final de cada mês contendo: nome do fornecedor, número do título, data de emissão, natureza do crédito, data de vencimento e valor;																								<input checked="" type="checkbox"/>	
2.7	Composição detalhada dos saldos a pagar de impostos, contribuições e encargos sociais na data do pedido da RJ, e posteriormente os controles detalhados dos valores apurados e pagos mensalmente;																								<input checked="" type="checkbox"/>	
2.9 Situação econômico-financeira (Demonstrações financeiras e Fluxo de caixa)																										
2.9.1	Balancete patrimonial (assinado pelo responsável técnico e representante legal);																								<input checked="" type="checkbox"/>	
2.9.2	Demonstrações do resultado (acumulado no ano e do mês) (assinado pelo responsável técnico e representante legal);																								<input checked="" type="checkbox"/>	
2.9.3	Demonstrações do fluxo de caixa (conforme NBC TG 03-R2) (assinado pelo responsável técnico e representante legal);																								<input checked="" type="checkbox"/>	
2.9.4	Demonstrações das mutações do patrimônio líquido; (assinado pelo responsável técnico e representante legal);																								<input checked="" type="checkbox"/>	
2.9.5	Balancete de verificação (acumulado no ano e do mês)																								<input checked="" type="checkbox"/>	
2.9.6	Fluxo de caixa projetado para os próximos 6 meses;																								<input checked="" type="checkbox"/>	
2.9.8	Comentários sobre as principais variações ocorridas																								<input checked="" type="checkbox"/>	
3 Solicitações adicionais																										
3.2	Relatórios financeiros analíticos da rubrica de Clientes (Anexo I, item 1.1.2), incluindo data de emissão e vencimento, bem como conciliações contábeis que refletem a realidade dos saldos apresentados nos extratos de recebimento das vendas via cartões de crédito e débito.																								<input checked="" type="checkbox"/>	
3.3	Controle de inventário referente a rubrica de Estoques (Anexo I, item 1.1.3) que reflita a posição real e atual dos valores apresentados pela Recuperanda.																								<input checked="" type="checkbox"/>	
3.4	Conciliação contábil da rubrica de Adiantamentos (Anexo I, item 1.1.4) que reflita a realidade dos saldos apresentados nos relatórios financeiros.																								<input checked="" type="checkbox"/>	

- Composição entregue
- Pendente de entrega
- Entregue parcialmente

Informações	PERÍODO REFERENTE AO RELATÓRIO MENSAL DE ATIVIDADE (RMA)																								Status		
	nov/19	dez/19	jan/20	fev/20	mar/20	abr/20	mai/20	jun/20	jul/20	ago/20	set/20	out/20	nov/20	dez/20	jan/21	fev/21	mar/21	abr/21	mai/21	jun/21	jul/21	ago/21	set/21	out/21		nov/21	dez/21
3.5 Conciliação contábil da rubrica de Impostos a recuperar (Anexo I, item 1.1.5) que reflita a realidade dos saldos apresentados.	<input checked="" type="checkbox"/>	<input checked="" type="checkbox"/>	<input type="checkbox"/>	<input type="checkbox"/>	<input type="checkbox"/>	<input type="checkbox"/>	<input type="checkbox"/>	<input type="checkbox"/>	<input type="checkbox"/>	<input type="checkbox"/>	<input type="checkbox"/>	<input type="checkbox"/>	<input type="checkbox"/>	<input type="checkbox"/>	<input type="checkbox"/>	<input type="checkbox"/>	<input type="checkbox"/>	<input type="checkbox"/>	<input type="checkbox"/>	<input type="checkbox"/>	<input type="checkbox"/>	<input type="checkbox"/>	<input type="checkbox"/>	<input type="checkbox"/>	<input type="checkbox"/>	<input type="checkbox"/>	<input type="checkbox"/>
3.6 Documentos comprobatórios referente a rubrica de Títulos e valores mobiliários (Anexo I, item 1.1.11) que justifique o valor contábil apresentado.	<input type="checkbox"/>	<input type="checkbox"/>	<input type="checkbox"/>	<input type="checkbox"/>	<input type="checkbox"/>	<input type="checkbox"/>	<input type="checkbox"/>	<input type="checkbox"/>	<input type="checkbox"/>	<input type="checkbox"/>	<input type="checkbox"/>	<input type="checkbox"/>	<input type="checkbox"/>	<input type="checkbox"/>	<input type="checkbox"/>	<input type="checkbox"/>	<input type="checkbox"/>	<input type="checkbox"/>	<input type="checkbox"/>	<input type="checkbox"/>	<input type="checkbox"/>	<input type="checkbox"/>	<input type="checkbox"/>	<input type="checkbox"/>	<input type="checkbox"/>	<input type="checkbox"/>	<input type="checkbox"/>
3.7 Composição analítica e conciliação contábil da rubrica de Outras contas a receber (Anexo I, item 1.1.6) que reflita a realidade dos saldos apresentados.	<input checked="" type="checkbox"/>	<input checked="" type="checkbox"/>	<input type="checkbox"/>	<input type="checkbox"/>	<input type="checkbox"/>	<input type="checkbox"/>	<input type="checkbox"/>	<input type="checkbox"/>	<input type="checkbox"/>	<input type="checkbox"/>	<input type="checkbox"/>	<input type="checkbox"/>	<input type="checkbox"/>	<input type="checkbox"/>	<input type="checkbox"/>	<input type="checkbox"/>	<input type="checkbox"/>	<input type="checkbox"/>	<input type="checkbox"/>	<input type="checkbox"/>	<input type="checkbox"/>	<input type="checkbox"/>	<input type="checkbox"/>	<input type="checkbox"/>	<input type="checkbox"/>	<input type="checkbox"/>	<input type="checkbox"/>
3.8 Conciliação contábil e relatórios financeiros da rubrica de Partes relacionadas (Anexo I, item 1.1.8), bem como respectivos contratos de mútuos que comprovem a veracidade dos saldos.	<input checked="" type="checkbox"/>	<input checked="" type="checkbox"/>	<input checked="" type="checkbox"/>	<input checked="" type="checkbox"/>	<input checked="" type="checkbox"/>	<input checked="" type="checkbox"/>	<input checked="" type="checkbox"/>	<input checked="" type="checkbox"/>	<input checked="" type="checkbox"/>	<input checked="" type="checkbox"/>	<input checked="" type="checkbox"/>	<input checked="" type="checkbox"/>	<input checked="" type="checkbox"/>	<input checked="" type="checkbox"/>	<input type="checkbox"/>	<input type="checkbox"/>	<input type="checkbox"/>	<input type="checkbox"/>	<input type="checkbox"/>	<input type="checkbox"/>	<input type="checkbox"/>	<input type="checkbox"/>	<input type="checkbox"/>	<input type="checkbox"/>	<input type="checkbox"/>	<input type="checkbox"/>	<input type="checkbox"/>
3.9 Composição analítica e conciliação contábil da rubrica de Contas a receber de terceiros (Anexo I, item 1.1.9) que reflita a realidade dos saldos apresentados.	<input checked="" type="checkbox"/>	<input checked="" type="checkbox"/>	<input checked="" type="checkbox"/>	<input checked="" type="checkbox"/>	<input checked="" type="checkbox"/>	<input checked="" type="checkbox"/>	<input checked="" type="checkbox"/>	<input checked="" type="checkbox"/>	<input checked="" type="checkbox"/>	<input checked="" type="checkbox"/>	<input checked="" type="checkbox"/>	<input checked="" type="checkbox"/>	<input checked="" type="checkbox"/>	<input checked="" type="checkbox"/>	<input type="checkbox"/>	<input type="checkbox"/>	<input type="checkbox"/>	<input type="checkbox"/>	<input type="checkbox"/>	<input type="checkbox"/>	<input type="checkbox"/>	<input type="checkbox"/>	<input type="checkbox"/>	<input type="checkbox"/>	<input type="checkbox"/>	<input type="checkbox"/>	<input type="checkbox"/>
3.10 Composição analítica e conciliação contábil da rubrica de Depósitos judiciais (Anexo I, item 1.1.10) que reflita a realidade dos saldos apresentados.	<input checked="" type="checkbox"/>	<input checked="" type="checkbox"/>	<input type="checkbox"/>	<input type="checkbox"/>	<input type="checkbox"/>	<input type="checkbox"/>	<input type="checkbox"/>	<input type="checkbox"/>	<input type="checkbox"/>	<input type="checkbox"/>	<input type="checkbox"/>	<input type="checkbox"/>	<input type="checkbox"/>	<input type="checkbox"/>	<input type="checkbox"/>	<input type="checkbox"/>	<input type="checkbox"/>	<input type="checkbox"/>	<input type="checkbox"/>	<input type="checkbox"/>	<input type="checkbox"/>	<input type="checkbox"/>	<input type="checkbox"/>	<input type="checkbox"/>	<input type="checkbox"/>	<input type="checkbox"/>	<input type="checkbox"/>
3.11 Composição analítica e conciliação contábil da rubrica de Vendas de ativos (Anexo I, item 1.1.12) que reflita a realidade dos saldos apresentados.	<input checked="" type="checkbox"/>	<input checked="" type="checkbox"/>	<input type="checkbox"/>	<input type="checkbox"/>	<input type="checkbox"/>	<input type="checkbox"/>	<input type="checkbox"/>	<input type="checkbox"/>	<input type="checkbox"/>	<input type="checkbox"/>	<input type="checkbox"/>	<input type="checkbox"/>	<input type="checkbox"/>	<input type="checkbox"/>	<input type="checkbox"/>	<input type="checkbox"/>	<input type="checkbox"/>	<input type="checkbox"/>	<input type="checkbox"/>	<input type="checkbox"/>	<input type="checkbox"/>	<input type="checkbox"/>	<input type="checkbox"/>	<input type="checkbox"/>	<input type="checkbox"/>	<input type="checkbox"/>	<input type="checkbox"/>
3.12 Conciliação contábil da rubrica de Ativo Permanente (Anexo I, item 1.1.14, 1.1.15 e 1.1.16) que reflita a realidade dos saldos apresentados no mapa analítico do ativo imobilizado.	<input checked="" type="checkbox"/>	<input checked="" type="checkbox"/>	<input type="checkbox"/>	<input type="checkbox"/>	<input type="checkbox"/>	<input type="checkbox"/>	<input type="checkbox"/>	<input type="checkbox"/>	<input type="checkbox"/>	<input type="checkbox"/>	<input type="checkbox"/>	<input type="checkbox"/>	<input type="checkbox"/>	<input type="checkbox"/>	<input type="checkbox"/>	<input type="checkbox"/>	<input type="checkbox"/>	<input type="checkbox"/>	<input type="checkbox"/>	<input type="checkbox"/>	<input type="checkbox"/>	<input type="checkbox"/>	<input type="checkbox"/>	<input type="checkbox"/>	<input type="checkbox"/>	<input type="checkbox"/>	<input type="checkbox"/>
3.13 Relatórios financeiros analíticos da rubrica de Fornecedores (Anexo I, item 1.1.17) incluindo data de emissão e vencimento, bem como conciliações contábeis que refletem a realidade dos saldos apresentados.	<input checked="" type="checkbox"/>	<input checked="" type="checkbox"/>	<input type="checkbox"/>	<input type="checkbox"/>	<input type="checkbox"/>	<input type="checkbox"/>	<input type="checkbox"/>	<input type="checkbox"/>	<input type="checkbox"/>	<input type="checkbox"/>	<input type="checkbox"/>	<input type="checkbox"/>	<input type="checkbox"/>	<input type="checkbox"/>	<input type="checkbox"/>	<input type="checkbox"/>	<input type="checkbox"/>	<input type="checkbox"/>	<input type="checkbox"/>	<input type="checkbox"/>	<input type="checkbox"/>	<input type="checkbox"/>	<input type="checkbox"/>	<input type="checkbox"/>	<input type="checkbox"/>	<input type="checkbox"/>	<input type="checkbox"/>
3.14 Composição analítica e conciliação contábil da rubrica de Obrigações tributárias (Anexo I, item 1.1.19), bem como mapa de movimentação dos tributos mensais, incluindo valor de apuração e pagamento.	<input checked="" type="checkbox"/>	<input checked="" type="checkbox"/>	<input checked="" type="checkbox"/>	<input checked="" type="checkbox"/>	<input checked="" type="checkbox"/>	<input checked="" type="checkbox"/>	<input checked="" type="checkbox"/>	<input checked="" type="checkbox"/>	<input checked="" type="checkbox"/>	<input checked="" type="checkbox"/>	<input checked="" type="checkbox"/>	<input checked="" type="checkbox"/>	<input checked="" type="checkbox"/>	<input checked="" type="checkbox"/>	<input type="checkbox"/>	<input type="checkbox"/>	<input type="checkbox"/>	<input type="checkbox"/>	<input type="checkbox"/>	<input type="checkbox"/>	<input type="checkbox"/>	<input type="checkbox"/>	<input type="checkbox"/>	<input type="checkbox"/>	<input type="checkbox"/>	<input type="checkbox"/>	<input type="checkbox"/>
3.15 Composição analítica e conciliação contábil da rubrica de Empréstimos e financiamentos (Anexo I, item 1.1.21), bem como mapa de endividamento que reflita a realidade dos saldos apresentados nos extratos bancários e controles financeiros.	<input checked="" type="checkbox"/>	<input checked="" type="checkbox"/>	<input checked="" type="checkbox"/>	<input checked="" type="checkbox"/>	<input checked="" type="checkbox"/>	<input checked="" type="checkbox"/>	<input checked="" type="checkbox"/>	<input checked="" type="checkbox"/>	<input checked="" type="checkbox"/>	<input checked="" type="checkbox"/>	<input checked="" type="checkbox"/>	<input checked="" type="checkbox"/>	<input checked="" type="checkbox"/>	<input checked="" type="checkbox"/>	<input type="checkbox"/>	<input type="checkbox"/>	<input type="checkbox"/>	<input type="checkbox"/>	<input type="checkbox"/>	<input type="checkbox"/>	<input type="checkbox"/>	<input type="checkbox"/>	<input type="checkbox"/>	<input type="checkbox"/>	<input type="checkbox"/>	<input type="checkbox"/>	<input type="checkbox"/>
3.16 Composição analítica e conciliação contábil da rubrica de Outras contas a pagar (Anexo I, item 1.1.22) que reflita a realidade dos saldos apresentados.	<input checked="" type="checkbox"/>	<input checked="" type="checkbox"/>	<input checked="" type="checkbox"/>	<input checked="" type="checkbox"/>	<input checked="" type="checkbox"/>	<input checked="" type="checkbox"/>	<input checked="" type="checkbox"/>	<input checked="" type="checkbox"/>	<input checked="" type="checkbox"/>	<input checked="" type="checkbox"/>	<input checked="" type="checkbox"/>	<input checked="" type="checkbox"/>	<input checked="" type="checkbox"/>	<input checked="" type="checkbox"/>	<input type="checkbox"/>	<input type="checkbox"/>	<input type="checkbox"/>	<input type="checkbox"/>	<input type="checkbox"/>	<input type="checkbox"/>	<input type="checkbox"/>	<input type="checkbox"/>	<input type="checkbox"/>	<input type="checkbox"/>	<input type="checkbox"/>	<input type="checkbox"/>	<input type="checkbox"/>
3.17 Composição analítica e conciliação contábil da rubrica de Outras contas a pagar de terceiros (Anexo I, item 1.1.23) que reflita a realidade dos saldos apresentados.	<input checked="" type="checkbox"/>	<input checked="" type="checkbox"/>	<input checked="" type="checkbox"/>	<input checked="" type="checkbox"/>	<input checked="" type="checkbox"/>	<input checked="" type="checkbox"/>	<input checked="" type="checkbox"/>	<input checked="" type="checkbox"/>	<input checked="" type="checkbox"/>	<input checked="" type="checkbox"/>	<input checked="" type="checkbox"/>	<input checked="" type="checkbox"/>	<input checked="" type="checkbox"/>	<input checked="" type="checkbox"/>	<input type="checkbox"/>	<input type="checkbox"/>	<input type="checkbox"/>	<input type="checkbox"/>	<input type="checkbox"/>	<input type="checkbox"/>	<input type="checkbox"/>	<input type="checkbox"/>	<input type="checkbox"/>	<input type="checkbox"/>	<input type="checkbox"/>	<input type="checkbox"/>	<input type="checkbox"/>
3.18 Composição analítica e conciliação contábil da rubrica de Provisões para contingências (Anexo I, item 1.1.25) que reflita a realidade dos saldos apresentados.	<input checked="" type="checkbox"/>	<input checked="" type="checkbox"/>	<input type="checkbox"/>	<input type="checkbox"/>	<input type="checkbox"/>	<input type="checkbox"/>	<input type="checkbox"/>	<input type="checkbox"/>	<input type="checkbox"/>	<input type="checkbox"/>	<input type="checkbox"/>	<input type="checkbox"/>	<input type="checkbox"/>	<input type="checkbox"/>	<input type="checkbox"/>	<input type="checkbox"/>	<input type="checkbox"/>	<input type="checkbox"/>	<input type="checkbox"/>	<input type="checkbox"/>	<input type="checkbox"/>	<input type="checkbox"/>	<input type="checkbox"/>	<input type="checkbox"/>	<input type="checkbox"/>	<input type="checkbox"/>	<input type="checkbox"/>

Este documento é cópia do original, assinado digitalmente por TALITA MUSEMBANI e Tribunal de Justiça do Estado de São Paulo, protocolado em 23/08/2022 às 17:54, sob o número WJMJ22414734612. Para conferir o original, acesse o site <https://esaj.tjsp.jus.br/pastadigital/pg/abrirConferenciaDocumento.do>, informe o processo 000331-1-29.2019.8.26.0100 e código DACF362.

ADM Judicial Itapemirim EXM Partners

De: ADM Judicial Itapemirim EXM Partners
Enviado em: sexta-feira, 21 de janeiro de 2022 09:55
Para: Vinicius Dias; Lando Bottosso; Karina Mendonça; Claudia Renata Marroco
Cc: Ricardo Jesus; Ilson Mendonça; Fernando Leonardo; Rafael Scarpellini Talarico; Marcio Malaguti; Eduardo Scarpellini
Assunto: RES: RECUPERAÇÃO JUDICIAL - GRUPO ITAPEMIRIM - CHECKLIST
Anexos: Questionamentos - Viação Itapemirim.pdf

Prezados, bom dia!

Com relação as primeiras análises obtidas dos Balanços Patrimoniais, Demonstração do Resultado do Exercício e suportes fornecidos referente a empresa **VIAÇÃO ITAPEMIRIM S.A. - EM RECUPERAÇÃO JUDICIAL**, esta Administradora Judicial, por intermédio deste e-mail, encaminha nesta oportunidade o material em anexo, contendo dúvidas e pendências apuradas até a presente data.

Para tanto, se faz necessário que todos os itens sejam esclarecidos e atendidos pela administração do Grupo Itapemirim.

Adicionalmente, com relação as dúvidas e questionamentos referentes as demais empresa do Grupo Itapemirim em Recuperação Judicial, enviaremos em momento subsequente, seguindo a cadeia de conteúdo deste e-mail.

Atenciosamente,



O acesso ou uso deste e-mail ou seus anexos por qualquer outra pessoa que não o destinatário é estritamente proibido e pode ser ilegal. Os dados pessoais tratados em decorrência do presente e-mail deverão ser utilizados única e exclusivamente para cumprir a finalidade a que se destinam e em respeito à legislação aplicável sobre segurança da informação, privacidade e proteção de dados [Lei Federal nº 13.709/18 - LGPD]. [Clique Aqui](#) e obtenha acesso a íntegra desta política.

De: ADM Judicial Itapemirim EXM Partners

Enviada em: segunda-feira, 6 de dezembro de 2021 17:34

Para: Vinicius Dias <vinicius.dias@grupoitapemirim.com.br>; Ricardo Jesus <ricardo.jesus@exmpartners.com.br>; Ilson Mendonça <ilson.mendonca@exmpartners.com.br>; Fernando Leonardo <fernando.leonardo@exmpartners.com.br>; Rafael Scarpellini Talarico <rafael.talarico@exmpartners.com.br>

Cc: Lando Bottosso <lando.bottosso@grupoitapemirim.com.br>; Karina Mendonça <karina.mendonca@grupoitapemirim.com.br>; Claudia Renata Marroco <claudia.marroco@grupoitapemirim.com.br>

Assunto: RES: RECUPERAÇÃO JUDICIAL - GRUPO ITAPEMIRIM - CHECKLIST

Prezados, boa tarde!

Esta Administradora acusa recebimento dos documentos encaminhados, acerca dos quais efetuará as respectivas análises, dando em momento posterior ampla publicidade por intermédio do incidente de RMA's.

No entanto, faz as seguintes ressalvas no tocante à sua completude, sendo certo que FALTAM DOCUMENTOS/INFORMAÇÕES, as quais constam pormenorizadamente em checklist que segue anexo:

- 1. Arquivos que constam como “entregue” inexistem em suas respectivas pastas;**
- 2. Alguns constam com a ressalva de que as contas não possuem nenhuma movimentação, portanto não possui suporte. No entanto as mesmas apresentam saldo contábil, ao passo que se faz necessária a apresentação de composição detalhada;**
- 3. Arquivos que não houve a disponibilização da composição contábil, alegando ainda estar em fase de conciliação, no entanto ainda é imprescindível a apresentação dos mesmos para realização de uma análise a contento.**

Ademais, levando em consideração a auditoria realizada, requer, ainda, a apresentação dos laudos auditados devidamente assinados pelos profissionais responsáveis pela sua emissão, bem como a disponibilização do seu cronograma.

Por fim, requer o encaminhamento das planilhas de controle de pagamento devidamente regularizadas desde Julho/2021, com as colunas que constam os dados de pagamentos dos credores.

Atenciosamente,



De: Vinicius Dias <vinicius.dias@grupoitapemirim.com.br>

Enviada em: terça-feira, 30 de novembro de 2021 16:39

Para: Ricardo Jesus <ricardo.jesus@exmpartners.com.br>; Ilson Mendonça <ilson.mendonca@exmpartners.com.br>; ADM Judicial Itapemirim EXM Partners <admjudicial.itapemirim@exmpartners.com.br>; Fernando Leonardo <fernando.leonardo@exmpartners.com.br>; Rafael Scarpellini Talarico <rafael.talarico@exmpartners.com.br>

Cc: Lando Bottosso <lando.bottosso@grupoitapemirim.com.br>; Karina Mendonça <karina.mendonca@grupoitapemirim.com.br>; Claudia Renata Marroco <claudia.marroco@grupoitapemirim.com.br>

Assunto: ENC: RECUPERAÇÃO JUDICIAL - GRUPO ITAPEMIRIM - CHECKLIST

Prezados, boa tarde.

Seguem, em anexo, os checklists de cada Recuperanda, bem como link com a documentação.

[EXM - RMA Grupo Itapemirim](#)

Qualquer dúvida, estou à disposição para eventuais esclarecimentos.

Atenciosamente.



Vinícius Belavenuti Dias

Advogado

Grupo Itapemirim

+55 11 96465-7577

Rua Antônio Pontes, 140
V. Guilherme – SP – 02065-050

AVISO LEGAL: Esta mensagem, incluindo seus anexos, é destinada exclusivamente para a(s) pessoa(s) a quem é dirigida, podendo conter informação confidencial e/ou privilegiada. Se você não for destinatário desta mensagem, desde já fica notificado de abster-se de utilizar a informação contida nesta mensagem de qualquer forma, sujeitando o infrator às penas da lei, notificar o remetente e eliminar o seu conteúdo de forma definitiva. Informações transmitidas por e-mail podem ser alteradas por terceiros, não havendo garantia de que sua integridade foi mantida e que esteja livre de vírus, interceptação ou interferência, não podendo ser imputada qualquer responsabilidade ao GRUPO ITAPEMIRIM com relação ao seu conteúdo.

LEGAL NOTICE: This message, including its attachments, is intended exclusively for the people to whom it is addressed, and may contain confidential and/or privileged information. If you are not a recipient of this message, you are hereby notified to refrain from using the information contained in this message, subjecting the infringer to the penalties of the law. Information transmitted by e-mail may be changed by third parties, and there is no guarantee that its integrity has been maintained and that it is free of viruses, interception or interference, and no responsibility will be attributed to GRUPO ITAPEMIRIM in relation to its content.

SUMÁRIO

1. BALANÇO PATRIMONIAL - DEZEMBRO DE 2019 A DEZEMBRO DE 2020	3
2. BALANÇO PATRIMONIAL - DEZEMBRO DE 2020 A OUTUBRO DE 2021	4
3. SOLICITAÇÃO DE ESCLARECIMENTOS, SUPORTES CONTÁBEIS E DOCUMENTOS	5
3.1. Caixa e equivalente de caixa	5
3.2. Contas a receber	6
3.3. Estoques	7
3.4. Adiantamentos	9
3.5. Impostos a recuperar	10
3.6. Despesas do exercício seguinte	11
3.7. Depósitos judiciais	11
3.8. Ativos fiscal diferido	12
3.9. Partes relacionadas	12
3.10. Contas a receber de terceiros	13
3.11. Impostos a recuperar	14
3.12. Investimentos	14
3.13. Imobilizado	14
3.14. Intangível	15
3.15. Fornecedores	16
3.16. Fornecedores empresas ligadas	16
3.17. Empréstimos e financiamentos	17
3.18. Obrigações trabalhistas e sociais	19
3.19. Obrigações tributárias	20
3.20. Provisões trabalhistas e sociais	21
3.21. Vendas antecipadas	21
3.22. Arrendamentos CP	22
3.23. Outras contas a pagar	22
3.24. Empréstimos e financiamentos	23
3.25. Obrigações tributárias	24
3.26. Partes relacionadas	25
3.27. Provisão para contingências	25
3.28. Passivo fiscal diferido	26
3.29. Arrendamentos LP	26
3.30. Outras contas a pagar	27
3.31. Capital social	28
4. DEMONSTRAÇÃO DO RESULTADO DO EXERCÍCIO (D.R.E.) - DEZEMBRO DE 2019 A DEZEMBRO DE 2020	29
5. DEMONSTRAÇÃO DO RESULTADO DO EXERCÍCIO (D.R.E.) - DEZEMBRO DE 2020 A OUTUBRO DE 2021	30
6. SOLICITAÇÃO DE ESCLARECIMENTOS, SUPORTES CONTÁBEIS E DOCUMENTOS	31
6.1. Lucro (prejuízo) bruto	31

6.2. Gerais e administrativas	31
6.3. Outras receitas (despesas) operacionais líquidas	32
6.4. Despesas financeiras	33
6.5. Resultado líquido do exercício	33

VIAÇÃO ITAPEMIRIM S.A. - EM RECUPERAÇÃO JUDICIAL

1. BALANÇO PATRIMONIAL - DEZEMBRO DE 2019 A DEZEMBRO DE 2020

VIAÇÃO ITAPEMIRIM S.A. - EM RECUPERAÇÃO JUDICIAL - CNPJ: 27.175.975/0001-07

Ativo	dez/19	jan/20	fev/20	mar/20	abr/20	mai/20	jun/20	jul/20	ago/20	set/20	out/20	nov/20	dez/20
Ativo Circulante	46.239.289	64.644.001	64.185.552	71.536.237	73.788.969	79.606.057	45.924.592	78.402.897	93.756.992	62.407.009	69.130.339	97.522.676	77.448.083
3.1 Caixa e equivalente de caixa	18.355.223	1.013.915	(8.111.506)	(7.185.484)	(7.926.114)	(2.368.900)	(3.310.676)	26.557.831	39.349.174	2.713.554	2.675.477	23.121.777	28.744.463
3.2 Contas a receber	9.760.521	29.051.189	34.723.342	33.065.760	34.410.006	35.452.627	37.239.894	7.491.799	9.993.132	10.761.150	12.454.546	14.052.385	15.331.344
3.3 Estoques	2.655.668	4.645.029	4.818.798	5.170.174	6.331.235	4.031.460	3.815.090	1.698.197	288.010	51.507	12.409	(671.410)	2.713.626
3.4 Adiantamentos	12.785.969	27.175.786	29.658.431	37.384.004	37.676.699	39.187.467,03	4.918.652,71	39.367.716	40.843.176	45.411.480	50.137.975	57.193.796	27.595.715
3.5 Impostos a recuperar	2.135.767	2.203.454	2.509.823	2.496.825	2.712.185	2.738.446	2.716.673	2.760.274	2.765.082	2.951.289	3.273.897	3.429.723	2.514.373
3.6 Despesas do exercício seguinte	546.141	554.628	586.664	604.958	584.958	564.958	544.958	527.080	518.418	518.029	576.035	396.404	548.563
Ativo Não Circulante	807.264.484	819.919.808	816.864.313	811.591.572	811.219.594	811.032.979	812.109.049	817.351.430	818.764.857	809.594.720	811.456.500	812.958.036	925.409.818
3.7 Depósitos judiciais	33.927.730	43.983.500	44.047.973	44.041.801	44.029.873	44.034.301	44.105.020	44.141.834	44.280.111	44.268.753	44.252.768	44.240.896	-
3.8 Ativos fiscal diferido	337.491.286	337.491.286	337.491.286	337.491.286	337.491.286	337.491.286	337.491.286	337.491.286	337.491.286	337.491.286	337.491.286	337.491.286	337.491.286
3.9 Partes relacionadas	86.328.012	88.801.304	85.561.068	80.167.925	79.685.227	79.367.292	80.249.689	85.328.046	86.430.825	77.148.628	78.898.702	80.288.382	84.687.065
3.10 Contas a receber de terceiros	195.197.726	195.323.987	195.444.255	195.570.830	195.693.478	195.820.370	195.943.324	196.070.534	196.197.905	196.321.323	196.449.013	196.572.741	348.866.736
3.11 Impostos a recuperar	154.232.281	154.232.281	154.232.281	154.232.281	154.232.281	154.232.281	154.232.281	154.232.281	154.232.281	154.232.281	154.232.281	154.232.281	154.232.281
Outras contas a receber	87.449	87.449	87.449	87.449	87.449	87.449	87.449	87.449	132.449	132.449	132.449	132.449	132.449
Permanente	385.315.638	394.293.174	393.333.576	389.713.714	388.680.874	387.662.167	386.654.828	389.592.897	392.291.988	458.146.245	461.113.174	460.287.439	284.933.725
3.12 Investimentos	31.416	31.416	31.416	(2.554.405)	(2.554.405)	(2.554.405)	(2.554.405)	(2.554.405)	(2.554.405)	(2.554.405)	(2.554.405)	(2.554.405)	(2.554.405)
3.13 Imobilizado	27.542.429	36.519.964	35.560.366	34.526.326	33.493.486	32.474.779	31.467.440	34.405.509	37.104.600	102.958.856	105.925.786	105.100.050	86.784.840
3.14 Intangível	357.741.794	357.741.794	357.741.794	357.741.794	357.741.794	357.741.794	357.741.794	357.741.794	357.741.794	357.741.794	357.741.794	357.741.794	200.703.290
Total do Ativo	1.238.819.412	1.278.856.983	1.274.383.440	1.272.841.523	1.273.689.437	1.278.301.204	1.244.688.469	1.285.347.224	1.304.813.837	1.330.147.974	1.341.700.013	1.370.768.150	1.287.791.626
Passivo	dez/19	jan/20	fev/20	mar/20	abr/20	mai/20	jun/20	jul/20	ago/20	set/20	out/20	nov/20	dez/20
Passivo Circulante	1.324.784.643	1.352.547.369	1.359.886.616	1.370.149.506	1.376.070.050	1.378.984.486	1.349.477.587	1.389.871.543	1.399.705.350	1.400.099.636	1.408.265.319	1.415.313.023	1.408.579.736
3.15 Fornecedores	37.621.802	49.848.525	51.111.209	51.996.245	54.484.883	54.831.279	19.115.998	56.331.514	55.962.745	54.817.220	54.482.396	56.037.802	47.473.515
3.16 Fornecedores empresas ligadas	566.441	503.100	569.031	568.545	568.938	568.938	568.994	568.545	568.545	568.545	568.545	568.545	568.545
3.17 Empréstimos e financiamentos	31.747.274	33.205.300	33.653.912	34.122.261	34.091.777	34.091.777	38.117.834	40.203.656	46.592.174	50.391.714	55.769.196	56.984.795	51.470.007
3.18 Obrigações trabalhistas e sociais	496.057.586	497.778.071	498.206.089	503.564.061	505.518.617	506.186.944	506.066.088	502.761.440	503.521.687	491.212.111	491.361.905	491.985.318	492.743.175
3.19 Obrigações tributárias	737.099.877	744.608.477	748.667.008	752.003.389	753.079.743	754.216.827	755.552.536	758.006.601	760.587.127	772.694.913	775.607.005	779.006.855	786.272.363
3.20 Provisões trabalhistas e sociais	6.408.523	6.915.509	7.249.534	6.893.223	6.555.545	6.645.313	6.905.631	8.308.418	8.613.721	8.011.411	8.052.185	7.824.536	6.613.622
3.21 Vendas antecipadas	3.623.389	3.961.389	4.223.028	4.354.201	4.407.553	4.471.679	4.545.835	4.581.522	3.245.303	1.164.055	1.061.962	1.036.992	1.154.282
3.22 Arrendamentos CP	-	4.137.800	4.493.142	4.848.568	5.204.077	5.559.670	5.915.348	6.297.378	7.377.552	8.010.223	8.184.833	8.358.321	8.530.680
3.23 Outras contas a pagar	11.659.753	11.589.198	11.713.661	11.799.013	12.158.918	12.412.058	12.689.323	12.812.468	13.236.494	13.229.444	13.177.293	13.509.858	13.753.548
Passivo Não Circulante	484.401.058	461.862.258	460.469.882	475.215.170	475.065.947	481.526.140	481.550.898	490.204.854	502.454.707	540.223.635	547.562.991	576.446.083	703.516.323
3.24 Empréstimos e financiamentos	103.326.338	110.780.913	109.994.522	109.202.858	109.202.858	109.202.858	109.202.858	107.361.840	106.895.818	101.468.965	100.998.272	99.664.895	103.010.241
3.25 Obrigações tributárias	13.969.680	13.961.554	14.166.682	14.158.362	14.158.362	14.158.362	14.158.362	14.158.362	14.158.362	14.158.362	14.158.362	14.158.362	14.158.362
3.26 Partes relacionadas	42.214.188	38.306.798	37.757.121	53.561.583	53.704.821	60.442.677	60.747.946	71.473.687	84.456.121	127.921.823	135.818.536	166.123.974	312.603.654
3.27 Provisão para contingências	80.948.033	48.948.033	48.948.033	48.948.033	48.948.033	48.948.033	48.948.033	48.948.033	48.948.033	48.948.033	48.948.033	48.948.033	26.280.784
3.28 Passivo fiscal diferido	121.666.099	121.666.099	121.666.099	121.666.099	121.666.099	121.666.099	121.666.099	121.666.099	121.666.099	121.666.099	121.666.099	121.666.099	121.666.099
3.29 Arrendamentos LP	-	5.864.867	5.549.786	5.233.182	4.915.048	4.595.376	4.274.158	3.925.118	3.600.785	3.274.882	3.130.300	2.985.209	2.839.607
3.30 Outras contas a pagar	122.276.721	122.333.994	122.387.639	122.445.053	122.470.726	122.512.735	122.553.441	122.671.714	122.729.489	122.785.471	122.843.390	122.899.512	122.957.576
Patrimônio líquido	(570.366.289)	(535.552.644)	(545.973.052)	(572.523.152)	(577.446.560)	(582.209.422)	(586.340.015)	(594.729.172)	(597.346.219)	(610.175.297)	(614.128.297)	(620.990.956)	(824.304.433)
3.31 Capital social	29.871.642	29.871.642	29.871.642	14.935.821	14.935.821	14.935.821	14.935.821	14.935.821	14.935.821	14.935.821	14.935.821	14.935.821	14.935.821
Reserva de capital	1.816.562	1.816.562	1.816.562	1.816.562	1.816.562	1.816.562	1.816.562	1.816.562	1.816.562	1.816.562	1.816.562	1.816.562	1.816.562
Reserva de reavaliação	66.156	66.156	66.156	66.156	66.156	66.156	66.156	66.156	66.156	66.156	66.156	66.156	66.156
Ajuste de avaliação patrimonial	236.109.214	236.109.214	236.109.214	236.109.214	236.109.214	236.109.214	236.109.214	236.109.214	236.109.214	236.109.214	236.109.214	236.109.214	236.109.214
Ajuste de exercícios anteriores	(123.362.788)	(123.362.788)	(123.362.788)	(123.362.788)	(123.362.788)	(123.362.788)	(123.362.788)	(123.362.788)	(123.362.788)	(123.362.788)	(123.362.788)	(123.362.788)	(123.362.788)
Prejuízos acumulados	(714.867.074)	(680.053.429)	(690.473.842)	(702.088.116)	(707.011.524)	(711.774.386)	(715.904.979)	(724.294.136)	(726.911.183)	(739.740.260)	(743.693.260)	(750.555.920)	(953.869.397)
Total do Passivo	1.238.819.412	1.278.856.983	1.274.383.440	1.272.841.523	1.273.689.437	1.278.301.204	1.244.688.469	1.285.347.224	1.304.813.837	1.330.147.974	1.341.700.013	1.370.768.150	1.287.791.626

VIAÇÃO ITAPEMIRIM S.A. - EM RECUPERAÇÃO JUDICIAL

2. BALANÇO PATRIMONIAL - DEZEMBRO DE 2020 A OUTUBRO DE 2021

VIAÇÃO ITAPEMIRIM S.A. - EM RECUPERAÇÃO JUDICIAL - CNPJ: 27.175.975/0001-07											
Ativo	dez/20	jan/21	fev/21	mar/21	abr/21	mai/21	jun/21	jul/21	ago/21	set/21	out/21
Ativo Circulante	77.448.083	71.553.757	74.925.929	71.938.089	74.500.651	76.916.234	80.610.969	84.460.908	90.927.475	95.362.011	106.459.419
Caixa e equivalente de caixa	28.744.463	28.135.369	29.282.586	23.757.473	23.775.389	21.484.817	20.858.993	20.753.806	20.835.496	20.748.445	28.204.752
Contas a receber	15.331.344	16.599.034	16.625.705	17.399.539	17.874.817	18.536.270	19.160.111	19.923.783	21.341.973	22.725.418	24.408.158
Estoques	2.713.626	2.916.324	2.049.395	1.506.432	1.431.489	1.410.604	1.382.576	1.448.400	1.630.267	1.809.650	1.016.368
Adiantamentos	27.595.715	20.839.298	23.954.472	26.291.276	28.460.462	32.582.927	36.315.125	39.367.049	43.756.429	46.434.307	48.929.817
Impostos a recuperar	2.514.373	2.498.089	2.442.141	2.400.913	2.371.913	2.273.982	2.209.124	2.232.538	2.500.094	2.678.108	2.897.058
Despesas do exercício seguinte	548.563	565.643	571.630	582.457	586.582	627.634	685.040	735.533	863.217	966.083	1.003.266
Ativo Não Circulante	925.409.818	930.368.408	942.464.421	945.269.467	951.063.764	960.959.243	970.053.744	966.969.482	963.475.137	961.925.286	956.980.458
Depósitos judiciais	-	53.869	123.199	201.633	343.437	516.370	731.697	858.369	1.296.620	1.786.323	(3.701)
Ativos fiscal diferido	337.491.286	337.491.286	337.491.286	337.491.286	337.491.286	337.491.286	337.491.286	337.491.286	337.491.286	337.491.286	337.491.286
Partes relacionadas	84.687.065	89.591.786	101.618.469	104.345.082	109.997.575	119.720.121	128.599.294	125.388.361	121.455.764	119.416.211	116.261.708
Contas a receber de terceiros	348.866.736	348.866.736	348.866.736	348.866.736	348.866.736	348.866.736	348.866.736	348.866.736	348.866.736	348.866.736	348.866.435
Impostos a recuperar	154.232.281	154.232.281	154.232.281	154.232.281	154.232.281	154.232.281	154.232.281	154.232.281	154.232.281	154.232.281	154.232.281
Outras contas a receber	132.449	132.449	132.449	132.449	132.449	132.449	132.449	132.449	132.449	132.449	132.449
Permanente	284.933.725	284.987.565	285.536.410	285.582.973	285.811.553	285.990.318	286.171.665	286.308.412	286.369.160	286.406.346	286.424.813
Investimentos	(2.554.405)	(2.554.405)	(2.554.405)	(2,554.405)	(2,554.405)	(2,554.405)	(2,554.405)	(2,554.405)	(2,554.405)	(2,554.405)	(2,554.405)
Imobilizado	86.784.840	86.838.680	87.387.525	87.434.088	87.662.668	87.841.433	88.022.780	88.159.527	88.220.276	88.257.461	88.275.928
Intangível	200.703.290	200.703.290	200.703.290	200.703.290	200.703.290	200.703.290	200.703.290	200.703.290	200.703.290	200.703.290	200.703.290
Total do Ativo	1.287.791.626	1.286.909.730	1.302.926.760	1.302.790.529	1.311.375.968	1.323.865.795	1.336.836.378	1.337.738.801	1.340.771.772	1.343.693.643	1.349.864.690
Passivo	dez/20	jan/21	fev/21	mar/21	abr/21	mai/21	jun/21	jul/21	ago/21	set/21	out/21
Passivo Circulante	1.408.579.736	1.414.179.336	1.416.131.397	1.421.450.444	1.430.279.011	1.435.046.515	1.442.427.024	1.446.432.153	1.452.875.986	1.459.978.898	1.475.581.421
Fornecedores	47.473.515	47.369.120	46.522.074	47.152.175	46.808.937	47.732.873	50.277.299	49.750.732	52.073.322	54.108.772	56.947.727
Fornecedores empresas ligadas	568.545	546.135	546.135	546.135	546.135	545.735	543.335	543.335	543.335	536.585	505.205
Empréstimos e financiamentos	51.470.007	52.706.849	51.894.813	53.739.621	60.036.592	61.179.883	62.633.733	64.548.297	66.907.927	69.234.886	78.634.702
Obrigações trabalhistas e sociais	492.743.175	493.677.076	494.855.640	495.494.782	496.185.200	496.797.064	497.599.676	498.209.932	498.993.331	499.581.063	501.466.539
Obrigações tributárias	786.272.363	789.181.458	791.308.749	793.253.825	794.740.329	796.431.587	798.587.214	800.089.082	801.744.700	803.472.122	805.557.131
Provisões trabalhistas e sociais	6.613.622	7.014.127	7.341.901	7.313.517	7.706.535	8.026.212	8.298.969	8.417.603	8.534.995	8.768.556	8.358.111
Vendas antecipadas	1.154.282	1.028.414	995.908	1.112.825	1.244.845	1.358.549	1.485.462	1.513.975	1.489.354	1.466.528	1.440.979
Arrendamentos CP	8.530.680	8.676.794	8.676.794	8.676.794	8.676.794	8.676.794	8.676.794	8.676.794	8.676.794	8.676.794	8.676.794
Outras contas a pagar	13.753.548	13.979.365	13.989.383	14.160.770	14.333.646	14.297.819	14.324.544	14.682.405	13.912.229	14.133.592	13.994.234
Passivo Não Circulante	703.516.323	701.305.723	722.605.484	723.824.467	728.617.452	740.842.736	751.488.164	750.887.117	750.387.353	749.767.568	634.384.620
Empréstimos e financiamentos	103.010.241	103.010.241	102.149.912	102.149.912	102.149.912	102.149.912	102.149.912	102.149.912	102.149.912	102.149.912	102.149.912
Obrigações tributárias	14.158.362	14.158.362	14.158.362	14.158.362	14.158.362	14.158.362	14.158.362	14.158.362	14.158.362	14.158.362	14.158.362
Partes relacionadas	312.603.654	310.539.168	332.699.258	333.918.241	338.711.226	350.936.510	361.581.938	360.980.891	360.481.127	359.861.342	359.435.969
Provisão para contingências	26.280.784	26.280.784	26.280.784	26.280.784	26.280.784	26.280.784	26.280.784	26.280.784	26.280.784	26.280.784	26.280.784
Passivo fiscal diferido	121.666.099	121.666.099	121.666.099	121.666.099	121.666.099	121.666.099	121.666.099	121.666.099	121.666.099	121.666.099	121.666.099
Arrendamentos LP	2.839.607	2.693.494	2.693.494	2.693.494	2.693.494	2.693.494	2.693.494	2.693.494	2.693.494	2.693.494	2.693.494
Outras contas a pagar	122.957.576	122.957.576	122.957.576	122.957.576	122.957.576	122.957.576	122.957.576	122.957.576	122.957.576	122.957.576	8.000.000
Patrimônio líquido	(824.304.433)	(828.575.328)	(835.810.121)	(842.484.382)	(847.520.495)	(852.023.457)	(857.078.810)	(859.580.469)	(862.491.567)	(866.052.823)	(760.101.350)
Capital social	14.935.821	14.935.821	14.935.821	14.935.821	14.935.821	14.935.821	14.935.821	14.935.821	14.935.821	14.935.821	14.935.821
Reserva de capital	1.816.562	1.816.562	1.816.562	1.816.562	1.816.562	1.816.562	1.816.562	1.816.562	1.816.562	1.816.562	1.816.562
Reserva de reavaliação	66.156	66.156	66.156	66.156	66.156	66.156	66.156	66.156	66.156	66.156	66.156
Ajuste de avaliação patrimonial	236.109.214	236.109.214	236.109.214	236.109.214	236.109.214	236.109.214	236.109.214	236.109.214	236.109.214	236.109.214	236.109.214
Ajuste de exercícios anteriores	(123.362.788)	(123.362.788)	(123.362.788)	(123.362.788)	(123.362.788)	(123.362.788)	(123.362.788)	(123.362.788)	(123.362.788)	(123.362.788)	(123.362.788)
Prejuízos acumulados	(953.869.397)	(958.140.292)	(965.375.085)	(972.049.346)	(977.085.459)	(981.588.420)	(986.643.774)	(989.145.433)	(992.056.530)	(995.617.787)	(889.666.314)
Total do Passivo	1.287.791.626	1.286.909.730	1.302.926.760	1.302.790.529	1.311.375.968	1.323.865.795	1.336.836.378	1.337.738.801	1.340.771.772	1.343.693.643	1.349.864.690

VIAÇÃO ITAPEMIRIM S.A. - EM RECUPERAÇÃO JUDICIAL

3. SOLICITAÇÃO DE ESCLARECIMENTOS, SUPORTES CONTÁBEIS E DOCUMENTOS

3.1. Caixa e equivalente de caixa

Mês	dez/19	jan/20	fev/20	mar/20	abr/20	mai/20	jun/20	jul/20	ago/20	set/20	out/20	nov/20	dez/20	jan/21	fev/21	mar/21	abr/21	mai/21	jun/21	jul/21	ago/21	set/21	out/21
Caixa e equivalente de caixa	18.355.223	1.013.513	(8.111.500)	(7.185.484)	(7.528.114)	(2.886.900)	(3.830.678)	26.557.831	89.346.324	2.723.534	2.875.477	28.123.777	28.744.488	28.135.369	29.262.588	21.757.473	23.775.289	21.484.817	20.858.950	20.753.808	20.835.490	20.786.645	28.204.752

Ao observar quadro acima referente a rubrica de caixa e equivalentes de caixa, notamos variações relevantes durante o período de janeiro/20 a outubro/21, principalmente nos meses em destaques em que o saldo esteve negativo. Neste sentido, por qual razão o caixa geral esteve **negativo** nos meses de fevereiro, março, abril, maio, junho/20 e qual foi o motivo que levou a redução do caixa no montante de **-R\$ 36.635.619,72** no mês de setembro de 2020 em relação ao mês anterior?

Ademais, ao verificar os links de informações do checklist da pasta “3.1” referentes aos períodos de dezembro de 2020 e outubro de 2021, não identificamos os extratos bancários, relatório de caixa e os controles/ extratos de depósitos judiciais, que se fazem necessário o envio conforme relação de contas abaixo:

Conta	Reduzido	Descrição	dez/19	dez/20	out/21	Suporte requerido
1.1.01.01.001	7	CAIXA GERAL	872.680,27	-	-	-
1.1.01.01.001.0001	8	CAIXA GERAL	872.680,27	-	-	Relatório de caixa
1.1.01.01.003	21	BANCOS CONTA MOVIMENTO	1.322.707,54	1.302.739,08	- 2.012.901,41	
1.1.01.01.003.1021	25	BANCO BANESTES S/A	9.877,62	9.877,62	9.877,62	Extrato bancário
1.1.01.01.003.1033	26	BANCO SANTANDER BRASIL S/A	-	15,00	1.080,58	Extrato bancário
1.1.01.01.003.1104	30	CAIXA ECONOMICA FEDERAL	108.967,34	71.817,64	- 2.260,58	Extrato bancário
1.1.01.01.003.1341	37	BANCO ITAU S/A	384.114,24	32.229,50	- 3.286.195,39	Extrato bancário
1.1.01.01.003.1356	38	BANCO REAL	-	-	- 1.236,28	Extrato bancário
1.1.01.01.003.1389	39	BANCO MERCANTIL DO BRASIL S/A	545.080,20	458.215,15	440.421,54	Extrato bancário
1.1.01.01.003.1721	4487	ESCROW GESTAO DE CONTAS E PAGAMENTOS	-	455.916,03	550.742,96	Extrato bancário
1.1.01.01.003.9010	3997	NOVA S.R.M. ADM DE RECURSOS E FINANÇAS L	274.668,14	274.668,14	274.668,14	Extrato bancário
1.1.01.02.001	55	APLICAÇÕES FINANCEIRAS	-	37.023,07	37.023,07	
1.1.01.02.001.1104	60	CAIXA ECONOMICA FEDERAL	-	37.023,07	37.023,07	Extrato bancário
1.2.01.03.008	4447	DEPÓSITOS JUDICIAIS RECUPERAÇÃO JUDICIAL	16.159.835,63	27.404.700,64	30.180.630,40	
1.2.01.03.008.0001	4448	DEPÓSITOS JUDICIAIS LEILÕES	16.159.835,63	27.404.700,64	30.180.630,40	Extrato conta judicial e controle de depósitos judiciais
Total Caixa e equivalente de caixa			18.355.223,44	28.744.462,79	28.204.752,06	

VIAÇÃO ITAPEMIRIM S.A. - EM RECUPERAÇÃO JUDICIAL

3.2. Contas a receber

Mês:	dez/19	jan/20	fev/20	mar/20	abr/20	mai/20	jun/20	jul/20	ago/20	set/20	out/20	nov/20	dez/20	jan/21	fev/21	mar/21	abr/21	mai/21	jun/21	jul/21	ago/21	set/21	out/21
Contas a receber	5.760.521	25.052.189	34.723.142	33.995.760	36.430.606	35.452.827	27.229.894	7.451.799	9.998.152	10.761.259	22.434.546	18.052.885	15.211.348	16.596.094	16.625.709	17.399.539	17.879.827	18.516.270	19.160.111	15.923.767	21.341.973	22.725.418	26.468.134

Observa-se no quadro acima, referente a rubrica de Contas a Receber, uma redução relevante no mês de julho de 2020 em relação ao mês anterior no montante de - R\$ 29.748.095. Neste sentido precisamos de esclarecimentos quanto a redução acima destacada.

Ademais, ao verificar os links de informações do checklist da pasta "3.2" referentes aos meses de dezembro de 2020 e outubro de 2021, não identificamos os relatórios, extratos e outros suportes pertinentes a esta rubrica, que se fazem necessário o envio conforme relação de contas abaixo:

Conta	Reduzido	Descrição	dez/19	dez/20	out/21	Suporte requerido
1.1.02.01	71	CLIENTES	4.674.227,45	13.649.505,13	21.616.435,96	
1.1.02.01.001.0001	73	CLIENTES DIVERSOS	3.194.164,04	6.165.595,80	6.522.449,90	Relatório analítico de clientes
1.1.02.01.002.0001	75	CIELO	179.451,81	-	-	
1.1.02.01.002.0004	78	AMERICAN EXPRESS	160.895,81	160.895,81	160.895,81	Extrato da operadora de cartão de crédito/débito
1.1.02.01.002.0025	4340	REDECARD	1.281.601,85	512.161,08	333.445,38	Extrato da operadora de cartão de crédito/débito
1.1.02.01.008.0002	4239	CONFISSAO DE DÍVIDA AGENCIAS	47.380,58	51.473,61	51.473,61	Suporte analítico e contratos de confissão de dívidas
1.1.02.01.020.0001	7447	PASSAGEM A FATURAR	-	7.471.711,36	15.908.582,35	Relatório analítico de passagens a faturar
1.1.02.01.092.0001	123	(-) DEPÓSITOS A IDENTIFICAR	-	- 523.065,89	- 1.171.144,45	Relatório analítico de depósitos a identificar
1.1.02.01.099.0010	4215	(-) CRÉDITOS INCOBRÁVEIS	- 189.266,64	- 189.266,64	- 189.266,64	Relatório analítico de créditos incobráveis
1.1.03.01.001	136	OUTRAS CONTAS A RECEBER	6.410.360,34	3.005.905,67	4.115.789,35	
1.1.03.01.001.0001	137	OUTRAS CONTAS A RECEBER	5.554.067,20	1.324.067,20	1.324.067,20	Relatório analítico de outras contas a receber
1.1.03.01.001.0004	4254	PASSAGENS A RECEBER	856.293,14	1.681.838,47	2.791.722,15	Relatório analítico de passagens a receber
1.1.03.09.099	4232	(-) REDUTORAS DE OUTROS CRÉDITOS	- 1.324.067,20	- 1.324.067,20	- 1.324.067,20	
1.1.03.09.099.0001	4233	(-) CRÉDITOS INCOBRÁVEIS	- 1.324.067,20	- 1.324.067,20	- 1.324.067,20	Relatório analítico de créditos incobráveis
Total Caixa e equivalente de caixa			9.760.520,59	15.331.343,60	24.408.158,11	

VIAÇÃO ITAPEMIRIM S.A. - EM RECUPERAÇÃO JUDICIAL

3.3. Estoques

Mês	dez/19	jan/20	fev/20	mar/20	abr/20	mai/20	jun/20	jul/20	ago/20	set/20	out/20	nov/20	dez/20	jan/21	fev/21	mar/21	abr/21	mai/21	jun/21	jul/21	ago/21	set/21	out/21
Estoques	2.655.888	4.045.629	4.418.796	5.170.124	6.521.235	4.933.891	3.925.050	1.694.192	186.036	51.507	12.405	(671.410)	2.713.626	2.945.324	2.098.395	1.506.432	1.431.489	1.430.604	1.382.576	1.468.400	1.639.287	1.809.656	1.026.148

Observa-se no quadro acima referente a rubrica de Estoques, reduções relevantes nos saldos dos meses de maio, julho e agosto de 2020 em relação aos seus meses anteriores, respectivamente no montante de **- R\$ 2.299.776**, **-R\$ 2.116.893** e **-R\$ 1.410.186**, chamando atenção também do saldo do estoque se comportar de maneira **negativa** no mês de novembro de 2020 no montante de **-R\$ 671.410**. Neste sentido, por qual motivo o estoque esteve **negativo** e qual foi o motivo que contribuiu com as reduções em destaque?

Ademais, ao verificar os links de informações do checklist da pasta **"3.3"** referentes aos períodos de dezembro de 2020 e outubro de 2021, não identificamos os relatórios, dos estoques do período de outubro de 2021, que se fazem necessário o envio conforme relação de contas abaixo:

VIAÇÃO ITAPEMIRIM S.A. - EM RECUPERAÇÃO JUDICIAL

Conta	Reduzido	Descrição	dez/19	dez/20	out/21	Suporte requerido
1.1.05.01.001	299	ESTOQUE PARA CONSUMO	6.567.059,12	2.317.169,46	850.678,97	
1.1.05.01.001.0001	300	PEÇAS E ACESSÓRIOS	2.513.842,79	1.390.711,90	985.510,96	Relatório do estoque na posição de outubro de 2021
1.1.05.01.001.0002	301	MATERIAIS DE CARROCERIAS	8.558,72	8.871,24	9.135,18	Relatório do estoque na posição de outubro de 2021
1.1.05.01.001.0003	302	COMBUSTÍVEIS	2.754.659,69	377.062,37	- 277.926,32	Relatório do estoque na posição de outubro de 2021 e explicar o saldo negativo
1.1.05.01.001.0004	303	LUBRIFICANTES	216.695,24	135.591,75	103.978,15	Relatório do estoque na posição de outubro de 2021
1.1.05.01.001.0005	304	FERRAMENTAS	5,82	11.658,09	10.824,64	Relatório do estoque na posição de outubro de 2021
1.1.05.01.001.0006	305	PNEUS, CÂMARAS E PROTETORES	404.812,21	57.061,89	- 216.867,39	Relatório do estoque na posição de outubro de 2021 e explicar o saldo negativo
1.1.05.01.001.0007	306	MATERIAL DE EXPEDIENTE E INFORMÁTICA	243.965,35	97.587,39	78.498,16	Relatório do estoque na posição de outubro de 2021
1.1.05.01.001.0008	3650	MATERIAL ELÉTRICO VEICULAR	401.346,00	222.682,60	149.023,72	Relatório do estoque na posição de outubro de 2021
1.1.05.01.001.0009	3651	MATERIAIS P/PINTURA DE VEICULOS	23.173,30	15.942,23	8.501,87	Relatório do estoque na posição de outubro de 2021
1.1.05.01.002	307	OUTROS MATERIAIS DE ALMOXARIFADO	668.417,66	368.356,55	188.180,57	
1.1.05.01.002.0001	308	MATERIAIS DE LIMPEZA E HIGIENE	98.535,92	64.396,79	12.510,96	Relatório do estoque na posição de outubro de 2021
1.1.05.01.002.0002	309	UNIFORMES	96.595,89	35.567,85	11.182,08	Relatório do estoque na posição de outubro de 2021
1.1.05.01.002.0003	310	MATS DE PROTEÇÃO E SEGURANÇA	30.620,20	560,66	345,73	Relatório do estoque na posição de outubro de 2021
1.1.05.01.002.0004	3517	MATERIAIS DE BORDO	19.991,70	19.541,60	6.079,87	Relatório do estoque na posição de outubro de 2021
1.1.05.01.002.0005	311	MATERIAIS P/RECAUCHUTAGENS	805,88	1.251,47	736,90	Relatório do estoque na posição de outubro de 2021
1.1.05.01.002.0006	312	MATERIAIS DE USO EM OFICINAS	249.169,88	140.434,69	94.129,30	Relatório do estoque na posição de outubro de 2021
1.1.05.01.002.0007	313	MATERIAIS ELÉTRICOS-INDUSTRIAL	21,88	20,66	- 5.306,55	Relatório do estoque na posição de outubro de 2021 e explicar o saldo negativo
1.1.05.01.002.0008	314	MATERIAIS DE AMBULATÓRIOS	730,73	160,46	- 3,08	Relatório do estoque na posição de outubro de 2021 e explicar o saldo negativo
1.1.05.01.002.0009	315	PRODUTOS QUÍMICOS	9.516,00	1.164,10	1.157,67	Relatório do estoque na posição de outubro de 2021
1.1.05.01.002.0010	316	MATS P/REFRIGERAÇÃO - VEICULAR	139.242,30	48.922,65	12.366,95	Relatório do estoque na posição de outubro de 2021
1.1.05.01.002.0012	318	MATERIAIS DE CONSTRUÇÃO	3.764,96	53.273,44	53.312,22	Relatório do estoque na posição de outubro de 2021
1.1.05.01.002.0015	7461	PROPAGANDA E MARKETING	12.113,78	2.816,18	3.706,18	Relatório do estoque na posição de outubro de 2021
1.1.05.01.002.0016	7463	GÁS	7.308,54	246,00	- 2.037,66	Relatório do estoque na posição de outubro de 2021 e explicar o saldo negativo
1.1.05.01.003	321	GÊNEROS ALIMENTÍCIOS E UTENSÍLIOS	33.332,45	21.207,15	20.261,93	
1.1.05.01.003.0003	324	HORTIFRUTIGRANJEIROS	360,00	-	-	
1.1.05.01.003.0004	325	LATICÍNIOS E FRIOS	148,50	-	-	
1.1.05.01.003.0007	328	BEBIDAS EM GERAL	3.337,74	4.543,56	702,40	Relatório do estoque na posição de outubro de 2021
1.1.05.01.003.0010	331	UTENSÍLIOS E DESCARTÁVEIS	29.486,21	16.663,59	19.559,53	Relatório do estoque na posição de outubro de 2021
1.1.05.01.004	332	OUTROS MATS DE CONSUMO	17.093,79	6.892,58	- 9.347,52	
1.1.05.01.004.0001	333	OUTROS MATERIAIS	17.093,79	6.892,58	- 9.347,52	Relatório do estoque na posição de outubro de 2021 e explicar o saldo negativo
1.1.05.01.004.0002	334	PEÇAS, ACESS E MATERIAIS DIVS	-	-	-	
1.1.05.70.001	363	MERCADORIAS EM TRANSITO	-	-	- 33.406,06	
1.1.05.70.001.0001	364	MERCADORIAS EM TRANSITO	-	-	- 33.406,06	Relatório do estoque na posição de outubro de 2021 e explicar o saldo negativo
1.1.05.95.001	375	(-) PROVISÕES DOS DEMAIS DE ESTOQUES	- 4.630.235,00	-	-	
1.1.05.95.001.0002	377	(-) PROVISÃO PARA PERDAS	- 4.630.235,00	-	-	
Total Estoques			2.655.668,02	2.713.625,74	1.016.367,89	

VIAÇÃO ITAPEMIRIM S.A. - EM RECUPERAÇÃO JUDICIAL

3.4. Adiantamentos

Mês	dez/19	jan/20	fev/20	mar/20	abr/20	mai/20	jun/20	jul/20	ago/20	set/20	out/20	nov/20	dez/20	jan/21	fev/21	mar/21	abr/21	mai/21	jun/21	jul/21	ago/21	set/21	out/21
Adiantamentos	12.785.969	27.125.788	29.658.431	27.986.004	27.679.899	29.187.407,03	4.918.852,71	29.167.710	40.842.136	45.411.489	30.117.925	37.180.796	27.595.715	20.889.208	22.254.472	24.291.270	28.400.962	22.582.927	36.515.125	35.867.669	42.759.428	49.434.207	48.529.117

Observa-se no quadro acima referente a rubrica Adiantamentos, reduções relevantes nos saldos dos meses de junho e dezembro de 2020 em relação aos seus meses anteriores, respectivamente no montante de **- R\$ 34.268.814,32 e -R\$ 27.595.715**. Neste sentido precisamos de esclarecimentos quanto as reduções acima destacadas.

Ademais, ao verificar os links de informações do checklist da pasta **"3.4"** referentes aos períodos de dezembro de 2020 e outubro de 2021, não identificamos os relatórios, composições e extratos de cartões, aos quais se fazem necessário o envio conforme relação de contas abaixo:

Conta	Reduzido	Descrição	dez/19	dez/20	out/21	Suporte requerido
1.1.03.02.001	141	ADIANTAMENTOS A FORNECEDORES	11.473.320,41	25.403.246,88	45.777.238,91	
1.1.03.02.001.0001	142	ADIANTAMENTOS A FORNECEDORES NACIONAIS	11.098.633,95	25.021.436,18	45.385.444,54	Relatório analítico de todos os adiantamentos na posição de dez/20 e out/21
1.1.03.02.001.0010	4240	DEVOLUÇÃO DE COMPRAS A RECEBER	374.686,46	381.810,70	391.794,37	Composição analítica de devoluções de contas a receber na posição de dez/20 e out/21
1.1.03.02.002	145	ADIANTAMENTOS A FUNCIONÁRIOS - FOLHA DE	1.082.446,63	1.112.668,60	1.011.362,06	
1.1.03.02.002.0001	146	ADIANTAMENTOS QUINZENAIS	-	1.010,85	-	Relatório analítico de todos os adiantamentos na posição de dez/20 e out/21
1.1.03.02.002.0003	148	ADIANTAMENTOS 13º SALÁRIO	183,46	-	-	
1.1.03.02.002.0004	149	ADIANTAMENTOS PARA FERIAS	107.423,54	112.489,99	-	Relatório analítico de adiamento de férias na posição de dez/20 e out/21
1.1.03.02.002.0008	153	CONVÊNIOS MÉDICO A DESCONTAR	-	-	-	
1.1.03.02.002.0009	154	EMPRÉSTIMO A FUNCIONÁRIOS	3.710,79	3.710,79	3.710,79	Relatório de empréstimos a funcionários na posição de dez/20 e out/21
1.1.03.02.002.0011	156	VALES TRANSPORTES A DISTRIBUIR	-	-	-	
1.1.03.02.002.0012	157	TICKET ALIMENTAÇÃO A DISTRIBUIR	2.457,00	-	-	
1.1.03.02.002.0013	158	ARREDONDAMENTO DE FOLHA DE PGT	-	44.617,58	69.130,15	Composição analítica do saldo na posição de dez/20 e out/21
1.1.03.02.002.0014	159	COBERTURA DE SALDO NEGATIVO	965.618,67	950.839,39	934.539,12	Composição analítica do saldo na posição de dez/20 e out/21
1.1.03.02.002.0018	163	ADIANTAMENTOS ODONTOLÓGICO	3.053,17	-	-	
1.1.03.02.002.0020	4237	VALES DIVERSOS	-	-	3.982,00	Composição analítica do saldo na posição de dez/20 e out/21
1.1.03.02.007	3759	CARTÃO CORPORATIVO	230.201,87	1.079.799,29	2.141.215,85	
1.1.03.02.007.0001	3761	CARTÃO COPORATIVO AGILLITAS	3.167.613,46	3.801.286,15	4.623.713,37	Relatório analítico de cartão corporativo e extrato de cartão na posição de dez/20 e out/21
1.1.03.02.007.0002	3987	ABASTECIMENTO CARTÃO TICKET LOG	230.201,87	446.126,60	685.115,94	Relatório analítico de cartão corporativo e extrato de cartão na posição de dez/20 e out/21
1.1.03.02.007.0099	4493	(-) PROVISÃO P/ BAIXA CARTÃO CORPORATIVO	- 3.167.613,46	- 3.167.613,46	- 3.167.613,46	Composição analítica do saldo na posição de dez/20 e out/21
Total Adiantamentos			12.785.968,91	27.595.714,77	48.929.816,82	

VIAÇÃO ITAPEMIRIM S.A. - EM RECUPERAÇÃO JUDICIAL

3.5. Impostos a recuperar

Mês	dez/19	jan/20	fev/20	mar/20	abr/20	mai/20	jun/20	jul/20	ago/20	set/20	out/20	nov/20	dez/20	jan/21	fev/21	mar/21	abr/21	mai/21	jun/21	jul/21	ago/21	set/21	out/21
Impostos a recuperar	2.135.767	2.263.454	2.509.828	2.498.825	2.722.285	2.788.846	2.726.673	2.760.274	2.795.082	2.951.289	3.278.887	3.428.723	2.514.372	2.496.089	2.442.141	2.400.918	2.371.518	2.279.982	2.209.124	2.252.518	2.500.098	2.676.308	2.887.619

Observa-se no quadro acima referente a rubrica Contas a Receber, uma redução relevante no mês de dezembro de 2020 em relação ao mês anterior no montante de **- R\$ 915.350**. Neste sentido precisamos de esclarecimentos quanto a redução acima destacada.

Ademais, ao verificar os links de informações do checklist da pasta “3.5” referentes aos períodos de dezembro de 2020 e outubro de 2021, não identificamos as composições de impostos a recuperar, aos quais se fazem necessário o envio conforme relação de contas abaixo:

Conta	Reduzido	Descrição	dez/19	dez/20	out/21	Suporte requerido
1.1.03.05.001	210	ICMS	2.135.767,24	2.514.372,73	2.897.058,12	
1.1.03.05.001.0008	218	ICMS PLATÔ 3	-	-	- 112.000,00	Composição de impostos a recuperar de dezembro de 2020 e outubro de 2021. Explicar o saldo negativo
1.1.03.05.001.0022	5005	ICMS TRANSITORIO ATIVO	-	-	597.096,35	Composição de impostos a recuperar de outubro de 2021.
1.1.03.05.001.1000	3996	ICMS - ES - CRÉDITOS DE ENTRADAS	1.561.318,53	1.557.257,12	1.579.120,68	Composição de impostos a recuperar de dezembro de 2020 e outubro de 2021.
1.1.03.05.001.1001	4033	ICMS - RJ - CRÉDITOS DE ENTRADAS	-	-	35.751,72	Composição de impostos a recuperar de outubro de 2021.
1.1.03.05.001.1002	4034	ICMS - SP - CRÉDITOS DE ENTRADAS	-	-	14.575,65	Composição de impostos a recuperar de outubro de 2021.
1.1.03.05.001.1003	4035	ICMS - MG - CRÉDITOS DE ENTRADAS	395.653,01	379.951,87	432.898,99	Composição de impostos a recuperar de dezembro de 2020 e outubro de 2021.
1.1.03.05.001.1007	4039	ICMS - DF - CRÉDITOS DE ENTRADAS	162.399,61	138.063,52	180.522,48	Composição de impostos a recuperar de dezembro de 2020 e outubro de 2021.
1.1.03.05.001.1008	4040	ICMS - GO - CRÉDITOS DE ENTRADAS	16.365,20	33.068,93	68.461,47	Composição de impostos a recuperar de dezembro de 2020 e outubro de 2021.
1.1.03.05.001.1009	4041	ICMS - AL - CRÉDITOS DE ENTRADAS	30,89	-	3.903,80	Composição de impostos a recuperar de outubro de 2021.
1.1.03.05.001.1010	4042	ICMS - BA - CRÉDITOS DE ENTRADAS	-	406.031,29	-	Composição de impostos a recuperar de dezembro de 2020.
1.1.03.05.001.1011	4043	ICMS - CE - CRÉDITOS DE ENTRADAS	-	-	28.314,72	Composição de impostos a recuperar de outubro de 2021.
1.1.03.05.001.1012	4044	ICMS - MA - CRÉDITOS DE ENTRADAS	-	-	10.642,92	Composição de impostos a recuperar de outubro de 2021.
1.1.03.05.001.1014	4046	ICMS - PE - CRÉDITOS DE ENTRADAS	-	-	27.794,32	Composição de impostos a recuperar de outubro de 2021.
1.1.03.05.001.1015	4047	ICMS - PI - CRÉDITOS DE ENTRADAS	-	-	23.064,74	Composição de impostos a recuperar de outubro de 2021.
1.1.03.05.001.1017	4049	ICMS - PA - CRÉDITOS DE ENTRADAS	-	-	6.543,12	Composição de impostos a recuperar de outubro de 2021.
1.1.03.05.001.1019	4051	ICMS - TO - CRÉDITOS DE ENTRADAS	-	-	367,16	Composição de impostos a recuperar de outubro de 2021.

VIAÇÃO ITAPEMIRIM S.A. - EM RECUPERAÇÃO JUDICIAL

3.6. Despesas do exercício seguinte

Ativo	dez/19	jan/20	fev/20	mar/20	abr/20	mai/20	jun/20	jul/20	ago/20	set/20	out/20	nov/20	dez/20	jan/21	fev/21	mar/21	abr/21	mai/21	jun/21	jul/21	ago/21	set/21
Despesas do exercício seguinte	546.141	554.628	586.664	604.958	584.958	564.958	544.958	527.080	518.418	518.029	576.035	396.404	548.563	565.643	571.630	582.457	586.582	627.634	685.040	735.333	863.217	966.083

Com base nos saldos apresentado no quadro acima, precisamos que sejam apresentados todos os documentos (apólice, contratos de locação etc.), bem como, suas respectivas composições contábeis, conforme relação de contas contábeis abaixo:

Conta	Reduzido	Descrição	dez/19	dez/20	out/21	Suporte requerido
1.1.06.01.001	395	SEGUROS GERAIS	6.141,28	6.141,28	58.776,44	
1.1.06.01.001.0001	396	SEGUROS DE VEÍCULOS	-	-	47.100,20	Apólice de seguro vigente e composição de apropriação de despesas de outubro de 2021
1.1.06.01.001.0005	400	SEGUROS DE IMÓVEIS	5.918,94	5.918,94	11.453,90	Apólice de seguro vigente e composição de apropriação de despesas de dezembro de 2020 e outubro de 2021
1.1.06.01.001.0009	401	OUTROS SEGUROS	222,34	222,34	222,34	Apólice de seguro vigente e composição de apropriação de despesas de dezembro de 2020 e outubro de 2021
1.1.06.01.003	405	OUTRAS DESPESAS ANTECIPADAS	540.000,00	542.422,06	944.489,90	
1.1.06.01.003.0003	408	ALUGUEIS E ARRENDAMENTOS	540.000,00	80.000,00	80.000,00	Contratos de aluguéis e arrendamento e composição de apropriação de despesas de dezembro de 2020 e outubro de 2021
1.1.06.01.003.0007	412	LICENCIAMENTO E IPVA	-	462.422,06	864.489,90	Composição analítica do saldo de Licenciamento e IPVA de dezembro de 2020 e Outubro de 2021
Total Despesas do exercício seguinte			546.141,28	548.563,34	1.003.266,34	

3.7. Depósitos judiciais

Ativo	dez/19	jan/20	fev/20	mar/20	abr/20	mai/20	jun/20	jul/20	ago/20	set/20	out/20	nov/20	dez/20	jan/21	fev/21	mar/21	abr/21	mai/21	jun/21	jul/21	ago/21	set/21	out/21
Depósitos judiciais	21.527.790	83.981.500	44.047.973	44.061.801	44.829.879	44.059.801	44.105.030	44.141.854	44.280.111	44.266.751	44.252.768	44.240.896	-44.240.896	51.899	123.109	201.613	343.427	338.270	751.897	836.889	1.296.920	1.790.423	-1.790.423

Observa-se no quadro acima referente na rubrica de Depósitos Judiciais, reduções relevantes nos meses de dezembro de 2020 e outubro de 2021 em relação aos seus meses anteriores, respectivamente no montante de **-R\$ 44.240.896** e **-R\$ 1.790.023**, sendo este último, o saldo ficou invertido no montante de **-R\$ 3.701**. Neste sentido, precisamos de esclarecimentos quanto as reduções acima destacadas.

VIAÇÃO ITAPEMIRIM S.A. - EM RECUPERAÇÃO JUDICIAL

3.8. Ativos fiscal diferido

Mês	dez/19	jan/20	fev/20	mar/20	abr/20	mai/20	jun/20	jul/20	ago/20	set/20	out/20	nov/20	dez/20	jan/21	fev/21	mar/21	abr/21	mai/21	jun/21	jul/21	ago/21	set/21	out/21	
Ativos fiscal diferido	337.491.289	337.491.289	337.491.289	337.491.289	337.491.289	337.491.289	337.491.289	337.491.289	337.491.289	337.491.289	337.491.289	337.491.289	337.491.289	337.491.289	337.491.289	337.491.289	337.491.289	337.491.289	337.491.289	337.491.289	337.491.289	337.491.289	337.491.289	337.491.289

Observa-se no quadro acima referente na rubrica de Ativo fiscal diferido que saldo não apresenta variações entre o período de janeiro de 2020 a outubro de 2021. Neste sentido, precisamos de explicações do motivo da rubrica se manter inalterada durante o período supracitado.

3.9. Partes relacionadas

Mês	dez/19	jan/20	fev/20	mar/20	abr/20	mai/20	jun/20	jul/20	ago/20	set/20	out/20	nov/20	dez/20	jan/21	fev/21	mar/21	abr/21	mai/21	jun/21	jul/21	ago/21	set/21	out/21
Partes relacionadas	96.528.612	96.903.394	93.541.098	93.187.525	79.685.237	79.347.252	80.295.889	83.328.046	89.480.823	77.348.828	78.898.702	80.298.282	86.687.095	89.598.799	118.638.469	104.245.962	109.997.575	125.720.121	128.596.294	125.898.261	121.455.798	119.438.211	116.261.798

Ao verificar os links de informações do checklist da pasta “3.8” referentes ao mês de outubro de 2021, não localizamos as composições de partes relacionadas, e se fazem necessário o envio conforme relação de contas abaixo:

Conta	Reduzido	Descrição	dez/19	dez/20	out/21	Suporte requerido
1.2.01.06.002	490	TRANSAÇÕES COM COLIGADAS E CONTROLADAS	60.153.844,96	66.155.374,61	66.411.159,77	
1.2.01.06.002.0001	491	TRANSPORTADORA ITAPEMIRIM S/A	59.984.087,79	65.956.188,57	66.201.354,68	Falta composição de outubro de 2021
1.2.01.06.002.0002	492	ITAPEMIRIM TRANSP. AEREOS S/A	169.757,17	199.186,04	209.805,09	Falta composição de outubro de 2021
1.2.01.06.003	493	TRANSAÇÕES COM EMPRESAS LIGADAS	26.174.167,26	18.531.690,69	49.850.548,13	
1.2.01.06.003.0004	497	COLA COMERCIAL E DISTRIB LTDA	3.694.932,15	3.949.529,57	4.048.605,85	Falta composição de outubro de 2021
1.2.01.06.003.0010	503	ITABIRA ADM CORRET SEGUROS LTD	-	-	10.000,00	Falta composição de outubro de 2021
1.2.01.06.003.0016	509	MASSAD COLA MARKETING LTDA	-	-	-	
1.2.01.06.003.0029	3653	VIAÇÃO CAIÇARA LTDA	14.207.026,61	- 1.577,31	- 1.577,31	Falta composição de dezembro de 2020 e outubro de 2021
1.2.01.06.003.0040	3898	RÁPIDO MARAJÓ LTDA	4.081.397,18	4.143.065,60	4.143.065,60	Falta composição de outubro de 2021
1.2.01.06.003.0042	3901	PROCARTA SERVIÇOS DE INFORMÁTICA LTDA	27.203,42	-	-	
1.2.01.06.003.0047	4005	ITAPEMIRIM CORRETORA DE SEGUROS LTDA	-	-	-	
1.2.01.06.003.0048	4071	SSG INCORPORACAO E ASSESSORIA - EIRELI	1.856.625,37	-	2.493.714,40	Falta composição de outubro de 2021
1.2.01.06.003.0049	4072	CSV INCORPORACAO E A. EMPRESARIAL EIRELI	882.289,08	-	-	
1.2.01.06.003.0051	4088	SPJ PIVA ASSESSORIA EMPRESARIAL LTDA	1.424.693,45	-	-	
1.2.01.06.003.0053	4474	ITAPEMIRIM TRANSPORTES AEREOS LTDA	-	10.440.672,83	39.156.739,59	Falta composição de outubro de 2021

VIAÇÃO ITAPEMIRIM S.A. - EM RECUPERAÇÃO JUDICIAL

3.10. Contas a receber de terceiros

Mês	dez/19	jan/20	fev/20	mar/20	abr/20	mai/20	jun/20	jul/20	ago/20	set/20	out/20	nov/20	dez/20	jan/21	fev/21	mar/21	abr/21	mai/21	jun/21	jul/21	ago/21	set/21	out/21	
Contas a receber de terceiros	195.297.726	120.323.987	195.448.255	185.570.830	195.494.478	190.830.270	155.543.324	196.070.534	196.157.900	196.321.323	190.409.613	196.572.793	348.866.736	348.866.736	348.866.736	348.866.736	348.866.736	348.866.736	348.866.736	348.866.736	348.866.736	348.866.736	348.866.736	348.866.435

Observa-se no quadro acima referente na rubrica de Contas a receber de terceiros, um aumento considerável no saldo do mês de dezembro de 2020 em relação ao exercício anterior (dezembro de 2019) no montante de **R\$ 152.293.995 (aumento de 56%)**. Neste sentido, precisamos de esclarecimentos quanto aos aumentos acima destacado e existe alguma previsão para serem recebidos?

Ademais, ao verificar os links de informações do checklist da pasta “3.9” referentes aos períodos de dezembro de 2020 e outubro de 2021, não identificamos as composições, aos quais se fazem necessário o envio conforme relação de contas abaixo:

Conta	Reduzido	Descrição	dez/19	dez/20	out/21	Suporte requerido
1.2.01.03.007	3659	OUTRAS OPERAÇÕES	195.197.725,65	348.866.736,19	348.866.434,66	
1.2.01.03.007.0006	3741	ITAPEMIRIM TURISMO AG VIAGENS DEPACHOS	9.712.240,20	9.861.015,90	9.861.015,90	Composição apresentada não atende. É necessário que a composição apresente detalhes de movimentação desde o ultimo registro de saldo "Zero"
1.2.01.03.007.0007	3742	MC MASSAD COLA EMPREENDIMENTOS E PARTICI	53.489.204,96	82.972.495,07	82.972.495,07	Composição apresentada não atende. É necessário que a composição apresente detalhes de movimentação desde o ultimo registro de saldo "Zero"
1.2.01.03.007.0011	3905	SAMADISA SÃO MATEUS DÍESEL LTDA	119.064,78	130.870,73	130.870,73	Composição apresentada refere-se ao periodo de dezembro de 2019. Ainda resta pendente as composições referentes a dezembro/20 e outubro/21
1.2.01.03.007.0012	3906	COMPLEXO AGROINDUSTRIAL PINDOBAS LTDA	215.177,45	3.845.881,93	3.845.881,93	Composição apresentada refere-se ao periodo de junho/2020. Ainda resta pendente as composições referentes a dezembro/20 e outubro/21
1.2.01.03.007.0015	3909	ITAPEMIRIM INFORMATICA LTDA	503.644,98	503.644,98	503.343,45	Composição apresentada não atende. É necessário que a composição apresente detalhes de movimentação desde o ultimo registro de saldo "Zero"
1.2.01.03.007.0016	3910	GRAFICA E EDITORA ITABIRA LTDA	9.323,71	9.464,57	9.464,57	Composição apresentada refere-se ao periodo de junho/2020. Ainda resta pendente as composições referentes a dezembro/20 e outubro/21
1.2.01.03.007.0017	3911	TECNOBUS SERV. COM IND LTDA	12.290,44	12.476,15	12.476,15	Composição apresentada refere-se ao periodo de junho/2020. Ainda resta pendente as composições referentes a dezembro/20 e outubro/21
1.2.01.03.007.0018	3912	FORZA EMPREENDIMENTOS PART LTDA	972.390,77	987.083,23	987.083,23	Composição apresentada refere-se ao periodo de junho/2020. Ainda resta pendente as composições referentes a dezembro/20 e outubro/21
1.2.01.03.007.0019	3913	GARINI MOTIRS IND. VEIC. LTDA	33.261.890,09	64.846.558,95	64.846.558,95	Composição apresentada refere-se ao periodo de junho/2020. Ainda resta pendente as composições referentes a dezembro/20 e outubro/21
1.2.01.03.007.0021	3915	GR MOTORS LTDA	242.877,33	246.547,33	246.547,33	Composição apresentada refere-se ao periodo de junho/2020. Ainda resta pendente as composições referentes a dezembro/20 e outubro/21
1.2.01.03.007.0022	3916	PENHA CARGO LTDA	406.461,05	413.708,63	413.708,63	Composição apresentada refere-se ao periodo de junho/2020. Ainda resta pendente as composições referentes a dezembro/20 e outubro/21
1.2.01.03.007.0023	3917	MOTOIDEIA LTDA	1.004.045,57	1.019.216,32	1.019.216,32	Composição apresentada refere-se ao periodo de junho/2020. Ainda resta pendente as composições referentes a dezembro/20 e outubro/21
1.2.01.03.007.0024	3921	COMPASSO CONSTRUÇÕES E PARTICIPAÇÕES LTD	14.518,40	14.737,75	14.737,75	Resta pendente as composições referente ao mês de outubro/21
1.2.01.03.007.0040	3918	CAMILO COLA	17.976.092,59	86.513.922,57	86.513.922,57	Composição apresentada refere-se ao periodo de junho/2016. Ainda resta pendente as composições referentes a dezembro/20 e outubro/21
1.2.01.03.007.0041	3919	CAMILO COLA FILHO	77.258.503,13	88.677.784,07	88.677.784,07	Composição apresentada refere-se ao periodo de junho/2016. Ainda resta pendente as composições referentes a dezembro/20 e outubro/21
1.2.01.03.007.0042	3920	CAMILO COLA NETO	-	8.811.328,01	8.811.328,01	Composição não localizada na pasta

VIAÇÃO ITAPEMIRIM S.A. - EM RECUPERAÇÃO JUDICIAL

3.11. Impostos a recuperar

Ativo:	dez/19	jan/20	fev/20	mar/20	abr/20	mai/20	jun/20	jul/20	ago/20	set/20	out/20	nov/20	dez/20	jan/21	fev/21	mar/21	abr/21	mai/21	jun/21	jul/21	ago/21	set/21	out/21	
Impostos a recuperar	154.232.281	154.232.281	154.232.281	154.232.281	154.232.281	154.232.281	154.232.281	154.232.281	154.232.281	154.232.281	154.232.281	154.232.281	154.232.281	154.232.281	154.232.281	154.232.281	154.232.281	154.232.281	154.232.281	154.232.281	154.232.281	154.232.281	154.232.281	154.232.281

Observa-se no quadro acima referente a Impostos a recuperar, que o saldo não apresenta variação desde dezembro de 2019. Neste sentido, precisamos de explicações do motivo do saldo se manter inalterado por tanto tempo.

3.12. Investimentos

Ativo:	dez/19	jan/20	fev/20	mar/20	abr/20	mai/20	jun/20	jul/20	ago/20	set/20	out/20	nov/20	dez/20	jan/21	fev/21	mar/21	abr/21	mai/21	jun/21	jul/21	ago/21	set/21	out/21	
Investimentos	31.418	31.418	31.410	(2.554.405)	(2.554.405)	(2.554.405)	(2.554.405)	(2.554.405)	(2.554.405)	(2.554.405)	(2.554.405)	(2.554.405)	(2.554.405)	(2.554.405)	(2.554.405)	(2.554.405)	(2.554.405)	(2.554.405)	(2.554.405)	(2.554.405)	(2.554.405)	(2.554.405)	(2.554.405)	(2.554.405)

Observa-se no quadro acima referente a rubrica Investimento, uma redução relevante no mês de março de 2020 no montante de **-R\$ 2.585.821** em relação ao mês anterior, causando a inversão do saldo no valor de **-R\$ 2.554.405**. Neste sentido precisamos de esclarecimentos quanto a redução acima destacada.

3.13. Imobilizado

Ativo:	dez/19	jan/20	fev/20	mar/20	abr/20	mai/20	jun/20	jul/20	ago/20	set/20	out/20	nov/20	dez/20	jan/21	fev/21	mar/21	abr/21	mai/21	jun/21	jul/21	ago/21	set/21	out/21
Imobilizado	27.542.429	35.519.964	35.560.390	34.526.526	33.893.488	32.471.779	31.467.040	34.403.509	37.104.800	102.958.859	205.925.796	109.100.020	(86.764.844)	88.888.880	87.887.523	87.434.988	87.962.088	87.041.433	88.022.790	88.159.527	88.220.270	88.237.961	88.275.923

Observa-se no quadro acima referente a rubrica Imobilizado, uma redução relevante no mês de dezembro de 2020 em relação ao mês anterior no montante de **-R\$ 18.315.210**. Neste sentido precisamos de esclarecimentos quanto a redução acima destacada.

VIAÇÃO ITAPEMIRIM S.A. - EM RECUPERAÇÃO JUDICIAL

Ademais, ao verificar os links de informações do checklist da pasta “3.12” referentes aos períodos de dezembro de 2020 e outubro de 2021, não identificamos as composições, aos quais se fazem necessário o envio conforme relação de contas abaixo:

Conta	Reduzido	Descrição	dez/19	dez/20	out/21	Suporte requerido
1.2.03	645	ATIVO IMOBILIZADO	367.691.667,16	178.922.196,23	180.413.283,91	
1.2.03.01.001	647	TERRENOS	45.000,00	45.000,00	45.000,00	Relatório analítico não localizado nas pastas de dezembro de 2020 e outubro de 2021
1.2.03.01.002	649	EDIFICAÇÕES E MELHORAMENTOS	3.962.581,52	68.962.581,52	68.962.581,52	Relatório analítico não localizado nas pastas de dezembro de 2020 e outubro de 2021
1.2.03.01.003	651	PRÉDIOS E INSTALAÇÕES	2.639.843,13	7.511.626,87	7.511.626,87	Relatório analítico não localizado nas pastas de dezembro de 2020 e outubro de 2021
1.2.03.01.004	655	VEÍCULOS	227.349.261,28	48.488.357,30	49.877.880,49	Relatório analítico não localizado nas pastas de dezembro de 2020 e outubro de 2021
1.2.03.01.009	664	OUTROS BENS EM USO	53.828.474,61	53.914.630,54	54.016.195,03	Relatório analítico não localizado nas pastas de dezembro de 2020 e outubro de 2021
1.2.03.02.003	686	VEÍCULOS REAVALIADOS	79.866.506,62	-	-	
1.2.03.99	717	(-)DEPRECIÇÃO, AMORTIZAÇÃO E EXAUSTAO	- 340.523.163,14	- 92.389.539,20	- 92.389.539,20	Relatório analítico não localizado nas pastas de dezembro de 2020 e outubro de 2021
1.2.05	772	ATIVO DIFERIDO	11.795.959,95	11.795.959,95	11.795.959,95	
1.2.05.01.001.0001	775	DESPESAS PRE OPERACIONAIS	395.493,74	395.493,74	395.493,74	Relatório analítico não localizado nas pastas de dezembro de 2020 e outubro de 2021
1.2.05.01.001.0003	777	AUTORIZAÇÃO DE PESQUISA DNPM	11.400.466,21	11.400.466,21	11.400.466,21	Relatório analítico não localizado nas pastas de dezembro de 2020 e outubro de 2021
1.2.05.99.001	779	(-)DESP DE ORGANIZ REORGANIZ	- 11.422.035,06	- 11.543.776,61	- 11.543.776,61	Relatório analítico não localizado nas pastas de dezembro de 2020 e outubro de 2021
Total Imobilizado			27.542.428,91	86.784.840,37	88.275.928,05	

Ainda com relação ao Ativo Imobilizado, observamos uma redução no saldo de dezembro de 2020 no montante de **-R\$ 188.769.470,93** em relação ao mesmo período do ano anterior. Precisamos saber detalhadamente, o motivo desta redução e que nos envie a relação de todos os bens baixados entre o período de janeiro de 2020 a outubro de 2021.

3.14. Intangível

Mês	dez/19	jan/20	fev/20	mar/20	abr/20	mai/20	jun/20	jul/20	ago/20	set/20	out/20	nov/20	dez/20	jan/21	fev/21	mar/21	abr/21	mai/21	jun/21	jul/21	ago/21	set/21	out/21	
Intangível	257.741,794	357.741,794	257.741,794	357.741,794	257.741,794	257.741,794	257.741,794	257.741,794	257.741,794	257.741,794	257.741,794	257.741,794	206.703,299	209.703,299	200.703,299	200.703,299	209.703,299	200.703,299	200.703,299	200.703,299	200.703,299	200.703,299	200.703,299	200.703,299

Observa-se no quadro acima referente a rubrica de intangível, uma redução relevante no mês de dezembro de 2020 em relação ao mês anterior no montante de **- R\$ 157.038.504**. Neste sentido precisamos de esclarecimentos quanto a redução acima destacada.

VIAÇÃO ITAPEMIRIM S.A. - EM RECUPERAÇÃO JUDICIAL

3.15. Fornecedores

Mês/ano	dez/19	jan/20	fev/20	mar/20	abr/20	mai/20	jun/20	jul/20	ago/20	set/20	out/20	nov/20	dez/20	jan/21	fev/21	mar/21	abr/21	mai/21	jun/21	jul/21	ago/21	set/21	out/21
Fornecedores	27.621.902	46.988.523	51.111.239	31.996.245	36.464.834	34.831.279	19.115.994	36.311.514	55.982.303	36.827.120	54.482.396	36.037.802	42.473.513	47.399.126	46.521.074	47.252.175	46.808.997	47.732.873	30.277.399	46.790.731	52.678.122	34.108.771	36.947.727

Observa-se no quadro acima referente a rubrica Fornecedores, reduções e aumentos relevantes nos saldos dos meses de jan/20, jun/20, jul/20 e dez/20 em relação aos seus meses anteriores, respectivamente no montante de **R\$ 12.226.723**, **-R\$ 35.715.281**, **R\$ 37.215.516** e **-R\$ 8.564.287**. Neste sentido precisamos de esclarecimentos quanto as variações acima destacadas.

Ademais, ao verificar os links de informações do checklist da pasta **"3.13"** referentes aos períodos de dezembro de 2020 e outubro de 2021, esta Administradora Judicial não identificou os relatórios financeiros pertinentes a esta rubrica, aos quais se fazem necessário seu envio.

3.16. Fornecedores empresas ligadas

Mês/ano	dez/19	jan/20	fev/20	mar/20	abr/20	mai/20	jun/20	jul/20	ago/20	set/20	out/20	nov/20	dez/20	jan/21	fev/21	mar/21	abr/21	mai/21	jun/21	jul/21	ago/21	set/21	out/21
Fornecedores empresas ligadas	568.441	503.100	568.031	568.043	568.938	568.928	568.594	568.343	568.343	568.343	568.343	568.343	568.343	546.182	546.133	546.133	546.133	543.719	548.830	548.333	548.830	548.383	505.205

Ao verificar os links de informações do checklist da pasta **"3.13"** referentes aos meses de dezembro de 2020 e outubro de 2021, não localizamos as composições de fornecedores empresas ligadas, e se fazem necessário o envio conforme relação de contas abaixo:

Conta	Reduzido	Descrição	dez/19	dez/20	out/21	Suporte requerido
2.1.02.01.002	904	FORNECEDORES-EMPRESAS LIGADAS	566.440,77	568.545,16	505.204,56	
2.1.02.01.002.0004	908	COLA COMERCIAL E DISTRIB. LTDA	439.217,56	439.217,56	439.217,56	Falta composição de dezembro de 2020 e outubro de 2021
2.1.02.01.002.0009	913	IMOBILIÁRIA BIANCA LTDA	126.681,20	129.327,60	65.987,00	Falta composição de dezembro de 2020 e outubro de 2021
2.1.02.01.002.0024	928	ERCISA - ESTAÇÃO RODOV.CACH.ITAPEMI.S/A	542,01	-	-	

VIAÇÃO ITAPEMIRIM S.A. - EM RECUPERAÇÃO JUDICIAL

3.17. Empréstimos e financiamentos

Mês/Ano	dez/19	jan/20	fev/20	mar/20	abr/20	mai/20	jun/20	jul/20	ago/20	set/20	out/20	nov/20	dez/20	jan/21	fev/21	mar/21	abr/21	mai/21	jun/21	jul/21	ago/21	set/21	out/21
Empréstimos e Financiamentos	21.747.274	31.205.500	33.654.912	34.132.281	36.021.777	34.091.777	38.117.834	40.203.456	45.382.134	50.291.714	55.798.196	56.986.795	53.470.607	52.706.846	53.854.813	51.739.821	60.036.552	63.179.883	62.693.793	64.548.297	66.507.927	69.234.886	76.634.761

Observa-se no quadro acima referente a rubrica empréstimos e financiamentos, aumentos relevantes no saldo do mês de dezembro de 2020 em relação ao mês de dezembro de 2019 no montante de **R\$ 19.722.733 (61,68% de aumento)** e aumentos relevantes no saldo do mês de outubro de 2021 em relação ao mês de dezembro de 2020 no montante de **R\$ 27.164.696 (65,45% de aumento)**. Neste sentido precisamos de esclarecimentos quanto aos aumentos acima destacados.

Ademais, ao verificar os links de informações do checklist da pasta “3.15” referentes aos períodos de dezembro de 2020 e outubro de 2021, esta Administradora Judicial identificou algumas pendências, dos quais se fazem necessário seu envio, conforme relacionado no quadro abaixo:



VIAÇÃO ITAPEMIRIM S.A. - EM RECUPERAÇÃO JUDICIAL

Conta	Reduzido	Descrição	dez/19	dez/20	out/21	Suporte requerido
2.1.01.01.001	786	Emprést n/País p/Capital Giro	- 27.762.571,24	- 39.333.098,46	- 63.861.806,32	
2.1.01.01.001.1021	791	BANCO BANESTES S/A	- 18.832.940,62	- 25.042.703,50	- 25.042.703,50	Contratos de empréstimos dos meses de dezembro de 2020 e outubro de 2021, com base na planilha de controle
2.1.01.01.001.1041	793	BANCO ESTADO RIO GRANDE SUL SA	- 3.364.531,41	- 3.364.531,41	- 3.364.531,41	Contratos de empréstimos dos meses de dezembro de 2020 e outubro de 2021, com base na planilha de controle
2.1.01.01.001.1104	796	CAIXA ECONOMICA FEDERAL	- 1.360.570,68	- 1.360.570,68	- 1.360.570,68	Contratos de empréstimos dos meses de dezembro de 2020 e outubro de 2021, com base na planilha de controle
2.1.01.01.001.1320	802	CHINA CONSTRUCTION BANK (BICBANCO)	- 902.190,07	- 1.823.932,03	- 1.823.932,03	Contratos de empréstimos dos meses de dezembro de 2020 e outubro de 2021, com base na planilha de controle
2.1.01.01.001.1389	805	BANCO MERCANTIL DO BRASIL S/A	- 1.406.130,46	- 1.007.873,71	- 1.007.873,71	Controle de apropriação de parcela de empréstimo e contratos vigentes dos meses de dezembro de 2020 e outubro de 2021
2.1.01.01.001.1637	812	BANCO SOFISA S/A	- 1.712,51	- 4.052,77	- 4.052,77	Controle de apropriação de parcela de empréstimo e contratos vigentes dos meses de dezembro de 2020 e outubro de 2021
2.1.01.01.001.2296	4488	COOPERATIVA SULCREDI/SAO MIGUEL	-	- 221.500,00	- 7.651.500,00	Controle de apropriação de parcela de empréstimo e contratos vigentes dos meses de dezembro de 2020 e outubro de 2021
2.1.01.01.001.2993	819	BANCO MONEO S/A	- 1.894.495,49	- 1.394.495,49	- 1.134.495,49	Contratos de empréstimos dos meses de dezembro de 2020 e outubro de 2021, com base na planilha de controle
2.1.01.01.001.9011	4471	PROSPECT SECURITIZADORA S/A	-	- 5.113.438,87	- 21.970.371,73	Controle de apropriação de parcela de empréstimo e contratos vigentes dos meses de dezembro de 2020 e outubro de 2021
2.1.01.01.001.9012	4557	ESCROW GESTAO DE CONTAS E PAGAMENTOS	-	-	118.200,00	Controle de apropriação de parcela de empréstimo e contratos vigentes dos meses de dezembro de 2020 e outubro de 2021
2.1.01.01.001.9013	4558	ROGON SERV. DE GESTÃO DE NEGÓCIOS EIRELI	-	-	619.975,00	Controle de apropriação de parcela de empréstimo e contratos vigentes dos meses de dezembro de 2020 e outubro de 2021
2.1.01.01.002	3336	(-) ENCARGOS EMPREST N/PAÍS CAPITAL GIRO	1.563.517,62	1.142.782,02	1.142.782,02	
2.1.01.01.002.1021	3339	(-) BANCO BANESTES S/A - ENCARGOS	980.863,86	658.356,80	658.356,80	Controle de apropriação dos encargos de empréstimos dos meses de dezembro de 2020 e outubro de 2021
2.1.01.01.002.1389	3353	(-) BANCO MERCANTIL DO BRASIL - ENCARGOS	582.653,76	484.425,22	484.425,22	Controle de apropriação dos encargos de empréstimos dos meses de dezembro de 2020 e outubro de 2021
2.1.01.03.001	834	FINANC. NO PAÍS P/ATIVO FIXO	- 5.548.219,88	- 13.279.690,36	- 12.915.678,05	
2.1.01.03.001.0002	836	BANCO HSBC S.A.	- 5.453.219,88	- 5.453.219,88	- 5.453.219,88	Extrato bancário
2.1.01.03.001.0031	3985	CAPANEMA TRANSPORTES EIRELI - EPP	- 95.000,00	- 95.000,00	-	Controle de apropriação de parcela de empréstimo e contratos vigentes dos meses de dezembro de 2020 e outubro de 2021
2.1.01.03.001.0032	4476	BRIZA TURISMO E LOCADORA DE VEICULOS EIR	-	- 1.130.000,00	- 1.130.000,00	Controle de apropriação de parcela de empréstimo e contratos vigentes dos meses de dezembro de 2020 e outubro de 2021
2.1.01.03.001.0033	4477	TJ AGENCIA DE VEICULOS E TURISMO LTDA	-	- 3.781.068,73	- 3.781.068,73	Controle de apropriação de parcela de empréstimo e contratos vigentes dos meses de dezembro de 2020 e outubro de 2021
2.1.01.03.001.0034	4478	EXPRESSO INDUSTRIAL LTDA - ME	-	- 1.874.119,62	- 1.860.619,62	Controle de apropriação de parcela de empréstimo e contratos vigentes dos meses de dezembro de 2020 e outubro de 2021
2.1.01.03.001.0035	4479	CONTAGEM TURISMO LTDA - ME	-	- 946.282,13	- 832.990,56	Controle de apropriação de parcela de empréstimo e contratos vigentes dos meses de dezembro de 2020 e outubro de 2021
2.1.01.03.001.0036	4496	ROVETUR TURISMO LTDA	-	-	110.926,60	Controle de apropriação de parcela de empréstimo e contratos vigentes dos meses de dezembro de 2020 e outubro de 2021
2.1.01.03.001.0037	4544	TRANSNEEDS TRANSPORTADORA TURISTIC LTDA - ME	-	-	31.294,14	Controle de apropriação de parcela de empréstimo e contratos vigentes dos meses de dezembro de 2020 e outubro de 2021
2.1.01.06.999	3825	OUTROS EMPRÉSTIMOS E FINANCIAMENTOS	-	-	- 3.000.000,00	
2.1.01.06.999.0999	3829	OUTROS EMPRÉSTIMOS E FINANCIAMENTOS	-	-	- 3.000.000,00	Extrato bancário
						Controle de apropriação de parcela de empréstimo e contratos vigentes dos meses de dezembro de 2020 e outubro de 2021
Total Empréstimos e financiamentos			- 31.747.273,50	- 51.470.006,80	- 78.634.702,35	

VIAÇÃO ITAPEMIRIM S.A. - EM RECUPERAÇÃO JUDICIAL

3.18. Obrigações trabalhistas e sociais

Mês/ano	dez/19	jan/20	fev/20	mar/20	abr/20	mai/20	jun/20	jul/20	ago/20	set/20	out/20	nov/20	dez/20	jan/21	fev/21	mar/21	abr/21	mai/21	jun/21	jul/21	ago/21	set/21	out/21
Obrigações trabalhistas e sociais	496.057.586	487.728.071	498.206.989	509.506.061	520.528.817	506.180.944	506.066.088	502.761.480	503.321.887	491.212.111	491.381.905	491.985.218	492.743.179	493.677.076	484.855.649	485.494.762	496.185.200	496.797.664	497.599.976	496.205.512	498.599.181	499.581.062	501.466.518

Observa-se no quadro acima referente ao saldo da rubrica de obrigações trabalhistas e sociais, oscilações relevantes entre o período de janeiro de 2020 a outubro de 2021, principalmente nos meses de set/20 e out/21, respectivamente no montante de **-R\$ 12.309.577** e **R\$ 1.885.476**. Neste sentido, precisamos de esclarecimentos quanto as variações nos saldos listados no quadro.

Ademais, precisamos que sejam encaminhados todos os suporte e extratos de dívida ativa referentes a rubrica, conforme relacionado nas contas contábeis no quadro abaixo:

Conta	Reduzido	Descrição	dez/19	dez/20	out/21	Suporte requerido
2.1.04.01	1015	SALÁRIOS, PRÓ-LABORE E GRAT PG	- 6.782.495,94	8.132.638,67	7.405.346,99	
2.1.04.01.001	1016	SALÁRIOS, PRÓ-LABORE E GRAT PG	- 8.146.290,03	- 6.514.598,29	- 8.953.997,59	Enviar composição do saldo
2.1.04.01.002	4089	(-)PAGAMENTOS SALÁRIOS RJ	1.363.794,09	14.647.236,96	16.359.344,58	Enviar composição do saldo
2.1.04.02	1025	ENCARGOS SOCIAIS A PAGAR	- 482.002.541,97	- 493.603.047,90	- 501.599.120,58	
2.1.04.02.001	1026	INSS A RECOLHER	- 438.821.287,64	- 449.702.768,52	- 455.621.755,68	Consiliação e extratos de INSS a pagar dos meses de dezembro de 2020 e outubro de 2021
2.1.04.02.002	1031	FGTS A RECOLHER	- 38.802.980,13	- 39.595.031,95	- 41.790.075,00	Consiliação e extratos de FGTS a pagar dos meses de dezembro de 2020 e outubro de 2021
2.1.04.02.003	1034	CONTRIB.SINDICAL,CONF E ASSIST	- 782.159,89	- 829.261,40	- 860.547,62	Consiliação e extratos de Contribuições a pagar dos meses de dezembro de 2020 e outubro de 2021
2.1.04.02.005	1044	BENEFÍCIOS A PAGAR	- 3.596.114,31	- 3.475.986,03	- 3.326.742,28	Consiliação contábil dos meses de dezembro de 2020 e outubro de 2021
2.2.01.04.100	4124	OBRIGAÇÕES SOCIAIS-RECUPERAÇÃO JUDICIAL	- 7.272.548,31	- 7.272.765,32	- 7.272.765,32	
2.2.01.04.100.0001	4125	SALÁRIO E OUTROS ENCARGOS-REC JUDICIAL	- 7.272.548,31	- 7.272.765,32	- 7.272.765,32	Enviar composição do saldo
Total de Obrigações trabalhistas e sociais			- 496.057.586,22	- 492.743.174,55	- 501.466.538,91	

VIAÇÃO ITAPEMIRIM S.A. - EM RECUPERAÇÃO JUDICIAL

3.19. Obrigações tributárias

Mês/ano	dez/19	jan/20	fev/20	mar/20	abr/20	mai/20	jun/20	jul/20	ago/20	set/20	out/20	nov/20	dez/20	jan/21	fev/21	mar/21	abr/21	mai/21	jun/21	jul/21	ago/21	set/21	out/21
Obrigações tributárias	757.059.877	784.008.477	748.467.006	752.009.389	752.079.744	754.210.827	755.352.554	758.009.403	760.387.827	772.094.513	775.407.905	779.006.855	786.272.349	789.181.454	791.808.749	793.253.825	794.740.529	796.421.587	799.587.214	800.085.682	801.744.700	803.472.122	805.557.111

Observa-se no quadro acima referente a rubrica de obrigações tributárias, aumentos nos saldos entre o período de janeiro de 2020 a outubro de 2021, principalmente nos meses de janeiro de 2020, setembro de 2020 e outubro de 2021, respectivamente no montante de R\$ 7.508.600, R\$ 12.107.786 e R\$ 2.085.009. Neste sentido, precisamos de esclarecimentos quanto aos aumentos listados no quadro.

Ademais, ao verificar os links de informações do checklist da pasta “3.14” referentes aos períodos de dezembro de 2020 e outubro de 2021, esta Administradora Judicial identificou algumas pendências, dos quais se fazem necessário seu envio, conforme relacionado no quadro abaixo:

Conta	Reduzido	Descrição	dez/19	dez/20	out/21	Suporte requerido
2.1.03.01	936	TRIBUTOS FEDERAIS A RECOLHER	- 226.784.235,13	- 238.859.344,10	- 242.027.187,66	
2.1.03.01.001	937	PIS A RECOLHER	- 38.167.479,96	- 39.732.165,49	- 40.294.268,06	Composição do saldo e extrato de dívida ativa dos meses de dezembro de 2020 e outubro de 2021
2.1.03.01.002	942	COFINS A RECOLHER	- 176.179.447,89	- 183.340.688,81	- 185.946.431,68	Composição do saldo e extrato de dívida ativa dos meses de dezembro de 2020 e outubro de 2021
2.1.03.01.003	947	IRPJ A RECOLHER	- 4.052.760,37	- 4.112.501,49	- 4.112.501,49	Composição do saldo e extrato de dívida ativa dos meses de dezembro de 2020 e outubro de 2021
2.1.03.01.004	951	CSLL A RECOLHER	- 1.797.552,84	- 1.824.034,77	- 1.824.034,77	Composição do saldo e extrato de dívida ativa dos meses de dezembro de 2020 e outubro de 2021
2.1.03.01.005	955	PROVISÃO PARA IOF	- 6.586.994,07	- 9.849.953,54	- 9.849.951,66	Composição do saldo e extrato de dívida ativa dos meses de dezembro de 2020 e outubro de 2021
2.1.03.02	961	RETENÇÕES TRIB. E PREV. A REC.- FEDERAIS	- 44.085.009,66	- 45.721.541,40	- 46.819.485,59	
2.1.03.02.001	962	IRRF A RECOLHER	- 28.875.242,67	- 29.959.974,22	- 30.953.579,37	Composição do saldo e extrato de dívida ativa dos meses de dezembro de 2020 e outubro de 2021
2.1.03.02.002	974	CSLL/COFINS/PIS N/FONTE A REC.	- 7.755.423,11	- 8.282.247,94	- 8.386.586,98	Composição do saldo e extrato de dívida ativa dos meses de dezembro de 2020 e outubro de 2021
2.1.03.02.003	976	INSS RETIDO N/FONTE DE PJ	- 7.454.343,88	- 7.479.319,24	- 7.479.319,24	Composição do saldo e extrato de dívida ativa dos meses de dezembro de 2020 e outubro de 2021
2.1.03.03	978	TRIBUTOS ESTADUAIS	- 463.966.620,83	- 499.098.381,65	- 514.025.421,03	
2.1.03.03.001	979	ICMS A RECOLHER	- 463.966.620,83	- 499.098.381,65	- 514.025.421,03	Extrato de dívida ativa dos meses de dezembro de 2020 e outubro de 2021
2.1.03.04	1001	TRIBUTOS MUNICIPAIS	- 2.210.483,17	- 2.593.095,57	- 2.705.926,11	
2.1.03.04.001	1002	ISSQN A RECOLHER	- 1.086.963,58	- 1.091.428,41	- 1.131.216,09	Composição do saldo e extrato de dívida ativa dos meses de dezembro de 2020 e outubro de 2021
2.1.03.04.002	1005	IPU, ITU E IPU A RECOLHER	- 1.123.519,59	- 1.501.667,16	- 1.574.710,02	Composição do saldo e extrato de dívida ativa dos meses de dezembro de 2020 e outubro de 2021
2.1.03.09	1011	OUTROS IMPOSTOS E TAXAS A REC.	- 53.527,75	-	20.889,87	
2.1.03.09.001	1012	OUTROS IMPOSTOS E TAXAS A REC.	- 53.527,75	-	20.889,87	Composição do saldo e extrato de dívida ativa dos meses de dezembro de 2020 e outubro de 2021
Total de Obrigações tributárias			- 737.099.876,54	- 786.272.362,72	- 805.557.130,52	

VIAÇÃO ITAPEMIRIM S.A. - EM RECUPERAÇÃO JUDICIAL

3.20. Provisões trabalhistas e sociais

Provisões trabalhistas e sociais	dez/19	jan/20	fev/20	mar/20	abr/20	mai/20	jun/20	jul/20	ago/20	set/20	out/20	nov/20	dez/20	jan/21	fev/21	mar/21	abr/21	mai/21	jun/21	jul/21	ago/21	set/21
	6.408.522	6.913.509	7.285.554	6.293.223	6.555.545	6.945.211	6.909.631	6.308.418	6.613.721	8.011.411	8.032.185	7.924.526	6.613.622	7.018.127	7.361.901	7.115.817	7.706.525	8.026.212	8.256.969	8.417.693	8.334.955	8.763.556

Com base nos saldos apresentado no quadro acima, precisamos que sejam apresentados todos os relatórios de provisões, bem como, suas respectivas composições contábeis, conforme relação de contas contábeis abaixo:

Conta	Reduzido	Descrição	dez/19	dez/20	out/21	Suporte requerido
2.1.08.01	1102	PROVISÕES	- 6.408.522,54	- 6.613.621,59	- 8.358.110,74	
2.1.08.01.001	1103	PROVISÃO P/FÉRIAS E ENCARGOS	- 6.408.522,54	- 6.613.621,59	- 6.895.143,84	Relatório de provisão de férias e encargos sobre férias do mês de dezembro de 2020 e outubro de 2021
2.1.08.01.002	1105	PROVISÃO P/13º SALÁRIO E ENGAR	-	-	- 1.462.966,90	Relatório de provisão de 13º salários férias e encargos sobre férias do mês de dezembro de 2020 e outubro de 2021

3.21. Vendas antecipadas

Vendas antecipadas	dez/19	jan/20	fev/20	mar/20	abr/20	mai/20	jun/20	jul/20	ago/20	set/20	out/20	nov/20	dez/20	jan/21	fev/21	mar/21	abr/21	mai/21	jun/21	jul/21	ago/21	set/21	out/21
	3.623.389	3.961.389	4.223.928	4.334.261	4.407.533	4.471.879	4.540.833	4.581.522	3.245.801	1.364.655	1.091.902	1.036.952	1.154.262	1.028.434	955.968	1.112.825	1.245.845	1.258.549	1.493.462	1.512.875	1.489.454	1.466.528	1.460.979

Observa-se no quadro acima referente a rubrica de vendas antecipadas, reduções relevantes nos saldos dos meses de agosto e setembro de 2020 em relação aos seus meses anteriores, respectivamente no montante de **-R\$ 1.336.219** e **-R\$ 2.081.248**. Neste sentido precisamos de esclarecimentos quanto as reduções acima destacadas.

Ademais, precisamos que sejam encaminhados todos os suportes referentes a rubrica em questão, conforme relacionado nas contas contábeis no quadro abaixo:

Conta	Reduzido	Descrição	dez/19	dez/20	out/21	Suporte requerido
2.1.05.01.001	1057	RECEBIMENTOS ANTECIPADOS	- 3.623.389,15	- 1.154.282,17	- 1.440.978,78	
2.1.05.01.001.0002	1059	EXCESSO DE BAGAGEM A FATURAR	- 1.228.260,62	1.206.375,31	689.002,89	Composição analítica do saldo
2.1.05.01.001.0005	7437	INTERNET/VOUCHER	- 2.301.571,72	- 2.301.567,88	- 2.278.721,57	Composição analítica do saldo
2.1.05.01.001.0007	7464	ADIANTO CLIENTES INTERNO	- 101.536,06	- 55.621,15	- 56.093,29	Composição analítica do saldo
2.1.05.01.001.0011	3376	DEVOLUÇÃO DE VENDA A PAGAR	7.979,25	- 3.468,45	204.833,19	Composição analítica do saldo

VIAÇÃO ITAPEMIRIM S.A. - EM RECUPERAÇÃO JUDICIAL

3.22. Arrendamentos CP

Mês/ano	dez/19	jan/20	fev/20	mar/20	abr/20	mai/20	jun/20	jul/20	ago/20	set/20	out/20	nov/20	dez/20	jan/21	fev/21	mar/21	abr/21	mai/21	jun/21	jul/21	ago/21	set/21	out/21
Arrendamentos CP		-4.127.800	-4.493.184	-4.848.568	-5.204.077	-5.559.670	-5.923.348	-6.297.376	-7.377.951	-8.010.123	-8.184.993	-8.558.221	-8.510.680	-8.676.794	-8.676.794	-8.676.794	-8.676.794	-8.676.794	-8.676.794	-8.676.794	-8.676.794	-8.676.794	-8.676.794

Com base nos balancetes mensais de dezembro de 2019 a outubro de 2021, verificamos que o saldo foi incluído rubrica contábil acima no mês de janeiro de 2020. Neste sentido precisamos de esclarecimentos quanto a constituição deste arredamento.

Ademais, precisamos que sejam encaminhados todos os suportes e contratos de arredamentos referentes a rubrica em questão, conforme relacionado nas contas contábeis no quadro abaixo:

Conta	Reduzido	Descrição	dez/19	dez/20	out/21	Suporte requerido
2.2.01.06.002	4436	ARRENDAMENTO OPERACIONAL	-	- 2.954.666,08	- 2.798.466,08	
2.2.01.06.002.0002	4560	VIAÇÃO SALUTARIS E TURISMO S/A	-	- 2.954.666,08	- 2.798.466,08	Contratos de arrendamentos e composição do saldo de dezembro de 2020 e outubro 2021
2.2.01.06.010	4562	(-) AVP-ENCARGOS FINANC. A TRANSCORRER	-	115.058,61	104.972,44	Composição analítica do saldo
2.2.01.06.010.0001	4563	ARRENDAMENTO MERCANTIL OPERACIONAL	-	115.058,61	104.972,44	Composição do saldo de dezembro de 2020 e outubro 2021
Total de Obrigações tributárias			-	- 2.839.607,47	- 2.693.493,64	

3.23. Outras contas a pagar

Mês/ano	dez/19	jan/20	fev/20	mar/20	abr/20	mai/20	jun/20	jul/20	ago/20	set/20	out/20	nov/20	dez/20	jan/21	fev/21	mar/21	abr/21	mai/21	jun/21	jul/21	ago/21	set/21	out/21
Outras contas a pagar	11.659.753	11.989.198	11.718.681	11.799.013	12.158.918	12.412.098	12.689.313	12.812.488	13.136.464	12.229.444	13.177.292	13.909.858	13.251.548	13.976.905	13.989.483	14.160.770	14.333.046	14.297.819	14.328.554	14.082.400	13.912.226	14.135.292	13.994.234

Observa-se no quadro acima referente a rubrica de outras contas a pagar, variações relevantes nos saldos dos meses de abr/20, ago/20 e ago/21 em relação aos seus meses anteriores, respectivamente no montante de R\$ 359.905, R\$ 424.026 e -R\$ 770.176. Neste sentido precisamos de esclarecimentos quanto as variações acima destacadas.

Ademais, ao verificar os links de informações do checklist da pasta "3.16" referentes aos períodos de dezembro de 2020 e outubro de 2021, esta Administradora Judicial não identificou os relatórios e composições pertinentes a esta rubrica, aos quais se fazem necessário seu envio, conforme relacionado nas contas contábeis abaixo:

VIAÇÃO ITAPEMIRIM S.A. - EM RECUPERAÇÃO JUDICIAL

Conta	Reduzido	Descrição	dez/19	dez/20	out/21	Suporte requerido
2.1.05.02.001	1062	CONTAS A PAGAR	- 11.659.752,63	- 13.753.548,31	- 13.994.234,39	
2.1.05.02.001.0002	1064	HONORÁRIOS PROFISSIONAIS	- 416.406,93	- 439.320,53	- 722.730,20	Composição do saldo
2.1.05.02.001.0003	1065	INDENIZAÇÕES E ACORD JUDICIAIS	- 1.605.971,61	- 1.590.925,17	- 1.590.925,17	Composição do saldo
2.1.05.02.001.0004	1066	FRETES, CARRETOS E REDESPACHOS	- 61.842,62	- 61.842,62	- 61.842,62	Composição do saldo
2.1.05.02.001.0005	1067	SEGUROS	- 360.022,49	- 360.022,49	- 360.025,18	Composição do saldo
2.1.05.02.001.0007	1069	INDENIZAÇÕES P/ SINISTROS	- 1.342.046,62	- 1.320.311,67	- 1.308.143,34	Composição do saldo
2.1.05.02.001.0011	1073	ALUGUÉIS E CONDOMÍNIOS	- 3.699.337,33	- 4.838.251,41	- 4.861.935,10	Composição do saldo
2.1.05.02.001.0013	1075	ADIANTAMENTO POR VENDA DE BENS	- 10.000,00	- 10.000,00	- 10.000,00	Composição do saldo
2.1.05.02.099.0002	1078	OUTRAS CONTAS A PAGAR	- 1.480.175,77	- 1.163.403,05	- 1.837.724,70	Composição do saldo
2.1.05.02.099.0005	4184	CAPIMISA SEGURADORA DE VIDA E PREV. S/A	- 1.168.517,03	- 1.168.517,03	- 1.168.517,03	Composição do saldo
2.1.05.02.099.0008	4387	ASSOCIAÇÃO DE CLASSE	- 544.344,58	- 544.344,58	- 544.344,58	Composição do saldo
2.1.05.02.100.0001	1080	(-) DEPÓSITOS JUDICIAIS	-	-	-	Composição do saldo
2.1.05.03.001.0001	1083	COMISSÕES S/ VENDAS	- 67.765,98	-	- 290.548,51	Composição do saldo
2.1.09.01.001.0001	1110	TAXA DE EMBARQUE	- 8.889,25	- 550.232,35	- 535.278,14	Composição do saldo
2.1.09.01.002.0001	1112	PEDÁGIOS	- 15.106,56	- 824.681,55	- 160.516,54	Composição do saldo
2.2.01.06.001.0001	4386	ASSOCIAÇÃO DE CLASSE	- 879.325,86	- 879.325,86	- 879.325,86	Composição do saldo
2.9.09.01.001.0002	4230	PERMUTAS	-	- 2.370,00	- 16.589,50	Composição do saldo

3.24. Empréstimos e financiamentos

Período	dez/19	jan/20	fev/20	mar/20	abr/20	mai/20	jun/20	jul/20	ago/20	set/20	out/20	nov/20	dez/20	jan/21	fev/21	mar/21	abr/21	mai/21	jun/21	jul/21	ago/21	set/21	out/21	
Empréstimos e financiamentos	103.328.938	110.796.913	109.294.322	109.202.858	105.202.838	109.202.858	109.302.858	107.391.942	109.495.818	107.488.966	100.998.272	99.064.855	102.610.241	103.010.241	102.146.512	102.349.912	102.149.512	102.149.512	102.149.512	102.149.512	102.149.512	102.149.512	102.149.512	102.149.512

Observa-se no quadro acima referente a rubrica empréstimos e financiamentos, variações relevantes nos saldos dos meses de jan/20, jul/20, set/20 e dez/20, em relação aos seus meses anteriores, respectivamente no montante de **R\$ 7.454.575**, **-R\$ 1.841.018**, **-R\$ 5.426.853** e **R\$ 3.345.345**. Neste sentido precisamos de esclarecimentos quanto as variações acima destacadas.

Ademais, ao verificar os links de informações do checklist da pasta "3.15" referentes aos períodos de dezembro de 2020 e outubro de 2021, esta Administradora Judicial identificou algumas pendências, dos quais se fazem necessário seu envio, conforme relacionado no quadro abaixo:

VIAÇÃO ITAPEMIRIM S.A. - EM RECUPERAÇÃO JUDICIAL

Conta	Reduzido	Descrição	dez/19	dez/20	out/21	Suporte requerido
2.2.01.01	1115	OBRIG. P/EMPRESIMOS E FINANC.	- 103.326.337,75	- 103.010.240,51	- 102.149.911,62	
2.2.01.01.001.1021	1120	BANCO BANESTES S/A	- 15.918.842,48	- 9.709.079,60	- 9.709.079,60	Contratos de empréstimos dos meses de dezembro de 2020 e outubro de 2021, com base na planilha de controle
2.2.01.01.001.1389	1134	BANCO MERCANTIL DO BRASIL S/A	- 5.378.085,46	- 4.278.618,22	- 4.278.618,22	Controle de apropriação de parcela de empréstimo e contratos vigentes dos meses de dezembro de 2020 e outubro de 2021
2.2.01.01.002.0008	1159	THE BANK OF NEW YORK	- 64.248.914,23	- 64.248.914,23	- 64.248.914,23	Controle de apropriação de parcela de empréstimo e contratos vigentes dos meses de dezembro de 2020 e outubro de 2021
2.2.01.01.002.0009	4377	TRADE BANK	- 4.953.564,58	- 4.953.564,58	- 4.953.564,58	Controle de apropriação de parcela de empréstimo e contratos vigentes dos meses de dezembro de 2020 e outubro de 2021
2.2.01.01.002.0010	3745	BANQUE PRIVÉE BCP SUISSE S/A	- 14.107.450,00	- 14.107.450,00	- 14.107.450,00	Controle de apropriação de parcela de empréstimo e contratos vigentes dos meses de dezembro de 2020 e outubro de 2021
2.2.01.01.006.1021	4143	(-) BANCO BANESTES S/A - ENCARGOS	999.932,58	341.575,77	341.575,77	Controle de apropriação dos encargos de empréstimos dos meses de dezembro de 2020 e outubro de 2021
2.2.01.01.006.1025	4204	(-) BANCO MERCANTIL S/A - ENCARGOS	280.586,42	182.662,39	182.662,39	Controle de apropriação dos encargos de empréstimos dos meses de dezembro de 2020 e outubro de 2021
2.2.01.01.007.1320	4149	CHINA CONSTRUCTION BANK-REC JUDICIAL	-	- 8.234.923,40	- 8.234.923,40	Contratos de empréstimos dos meses de dezembro de 2020 e outubro de 2021, com base na planilha de controle
2.2.01.01.007.1998	4491	(-) PAGAMENTOS RJ BANCO MERCANTIL BRASIL	-	- 332.283,00	- 211.079,76	Controle de apropriação dos encargos de empréstimos dos meses de dezembro de 2020 e outubro de 2021
2.2.01.01.008.0098	4490	(-) PAGAMENTOS RJ THE BANK OF NEW YORK	-	2.330.354,36	3.069.480,01	Controle de apropriação de parcela de empréstimo e contratos vigentes dos meses de dezembro de 2020 e outubro de 2021

3.25. Obrigações tributárias

Passivo	dez/19	jan/20	fev/20	mar/20	abr/20	mai/20	jun/20	jul/20	ago/20	set/20	out/20	nov/20	dez/20	jan/21	fev/21	mar/21	abr/21	mai/21	jun/21	jul/21	ago/21	set/21	out/21	
Obrigações tributárias	13.969.680	13.961.554	14.158.682	14.158.362	14.158.362	14.158.362	14.158.362	14.158.362	14.158.362	14.158.362	14.158.362	14.158.362	14.158.362	14.158.362	14.158.362	14.158.362	14.158.362	14.158.362	14.158.362	14.158.362	14.158.362	14.158.362	14.158.362	14.158.362

Observa-se no quadro acima referente na rubrica de Obrigações tributárias, aumento relevante no saldo do mês de fevereiro de 2020 em relação ao mês anterior **R\$ 205.128**. Neste sentido precisamos de esclarecimentos quanto ao aumento em destaque.

Ademais, ao verificar os links de informações do checklist da pasta "3.14" referentes aos períodos de dezembro de 2020 e outubro de 2021, esta Administradora Judicial identificou algumas pendências, dos quais se fazem necessário seu envio, conforme relacionado no quadro abaixo:

Conta	Reduzido	Descrição	dez/19	dez/20	out/21	Suporte requerido
		Obrigações tributárias	- 13.969.679,50	- 14.158.362,01	- 14.158.362,01	
2.2.01.04.012.0002	7466	REFIS IV	- 196.101,00	- 184.002,03	- 184.002,03	Composição do saldo e extrato de dívida ativa dos meses de dezembro de 2020 e outubro de 2021
2.2.01.04.013.1039	4003	ICMS - MG - PARCELAMENTO	- 13.644.900,99	- 13.644.900,99	- 13.644.900,99	Composição do saldo e extrato de dívida ativa dos meses de dezembro de 2020 e outubro de 2021
2.2.01.04.015.0001	1284	IPTU - PARCELAMENTO	-	- 213.377,90	- 213.377,90	Composição do saldo e extrato de dívida ativa dos meses de dezembro de 2020 e outubro de 2021
2.2.01.04.016.0001	1286	OUTROS IMPOSTOS E TAXAS	- 128.677,51	- 116.081,09	- 116.081,09	Composição do saldo e extrato de dívida ativa dos meses de dezembro de 2020 e outubro de 2021

VIAÇÃO ITAPEMIRIM S.A. - EM RECUPERAÇÃO JUDICIAL

3.26. Partes relacionadas

Passivo	dez/19	jan/20	fev/20	mar/20	abr/20	mai/20	jun/20	jul/20	ago/20	set/20	out/20	nov/20	dez/20	jan/21	fev/21	mar/21	abr/21	mai/21	jun/21	jul/21	ago/21	set/21	out/21
Partes relacionadas	42.214.188	38.306.795	37.757.111	53.561.563	53.704.823	60.442.677	90.787.504	71.473.867	84.456.121	127.921.823	135.838.538	196.123.974	112.603.854	110.539.198	332.699.218	333.918.341	138.711.226	350.554.512	363.551.538	960.960.851	380.681.127	359.681.342	359.453.549

Ao verificar os links de informações do checklist da pasta “3.8” referentes aos meses de dezembro de 2020 e outubro de 2021, não localizamos as composições de partes relacionadas (Passivo), e se fazem necessário o envio conforme relação de contas contábeis abaixo:

Conta	Reduzido	Descrição	dez/19	dez/20	out/21	Suporte requerido
		Obrigações tributárias	- 42.214.187,64	- 312.603.654,22	- 359.435.969,38	
2.1.05.02.099.0014	4569	CSV INCORPORACAO E A. EMPRESARIAL EIRELI	-	- 12.350.000,00	- 1.150.000,00	Composição analítica dos meses de dezembro de 2021 e outubro de 2021
2.2.01.03.002.0006	1227	FLECHA S/A TUR. COM. E IND.	- 14.585.297,07	- 36.662.131,30	- 48.898.526,33	Composição analítica do mês de outubro de 2021
2.2.01.03.002.0008	1229	IMOBILIÁRIA BIANCA LTDA	- 25.797.009,04	- 194.384.353,00	- 251.327.164,59	Composição analítica do mês de outubro de 2021
2.2.01.03.002.0021	3655	VIAÇÃO CAIÇARA LTDA	-	- 32.927.322,35	- 22.280.430,89	Composição analítica dos meses de dezembro de 2021 e outubro de 2021
2.2.01.03.002.0070	3899	TRANSBRASILIANA TRANSPORTE E TURISMO LTD	- 1.712.444,94	- 1.738.319,38	- 1.738.319,38	
2.2.01.03.002.0085	4078	PRODELTA PROPAGANDA E MARKETING LTDA	- 119.436,59	-	-	
2.2.01.03.002.0086	4581	SSG INCORPORACAO E ASSESSORIA - EIRELI	-	- 34.541.528,19	- 34.041.528,19	Composição analítica dos meses de dezembro de 2021 e outubro de 2021

3.27. Provisão para contingências

Passivo	dez/19	jan/20	fev/20	mar/20	abr/20	mai/20	jun/20	jul/20	ago/20	set/20	out/20	nov/20	dez/20	jan/21	fev/21	mar/21	abr/21	mai/21	jun/21	jul/21	ago/21	set/21	out/21	
Provisão para contingências	80.948.033	88.548.633	88.948.033	88.948.033	88.948.033	88.948.033	88.948.033	88.948.033	88.948.033	88.948.033	88.948.033	88.948.033	26.280.784	26.280.784	26.280.784	26.280.784	26.280.784	26.280.784	26.280.784	26.280.784	26.280.784	26.280.784	26.280.784	26.280.784

Observa-se no quadro acima referente a rubrica de Provisão para contingências, reduções relevantes nos saldos dos meses de jan/20 e dez/20 em relação aos seus meses anteriores, respectivamente no valor de **-R\$ 32.000.000** e **-R\$ 22.667.249**. Neste sentido precisamos de esclarecimentos quanto as reduções acima destacadas.

Ademais, ao verificar os links de informações do checklist da pasta “3.18” referentes aos períodos de dezembro de 2020 e outubro de 2021, esta Administradora Judicial não identificou os relatórios de processo, dos quais se fazem necessário seu envio, conforme relacionado no quadro abaixo:

Conta	Reduzido	Descrição	dez/19	dez/20	out/21	Suporte requerido
		Provisão para contingências	- 80.948.032,52	- 26.280.783,78	- 26.280.783,78	
2.2.01.07.002	1294	CAUSAS CÍVEIS	- 60.318.276,62	- 14.860.738,71	- 14.860.738,71	Relatório analítico de processo conforme saldo contábil de dezembro de 2020 e outubro de 2021
2.2.01.07.004	1311	CAUSAS TRABALHISTAS	- 20.629.755,90	- 11.420.045,07	- 11.420.045,07	Relatório analítico de processo conforme saldo contábil de dezembro de 2020 e outubro de 2021

VIAÇÃO ITAPEMIRIM S.A. - EM RECUPERAÇÃO JUDICIAL

3.28. Passivo fiscal diferido

Passivo	dez/19	jan/20	fev/20	mar/20	abr/20	mai/20	jun/20	jul/20	ago/20	set/20	out/20	nov/20	dez/20	jan/21	fev/21	mar/21	abr/21	mai/21	jun/21	jul/21	ago/21	set/21	out/21
Passivo fiscal diferido	121.666.099	121.666.099	121.666.099	121.666.099	121.666.099	121.666.099	121.666.099	121.666.099	121.666.099	121.666.099	121.666.099	121.666.099	121.666.099	121.666.099	121.666.099	121.666.099	121.666.099	121.666.099	121.666.099	121.666.099	121.666.099	121.666.099	121.666.099

Observa-se no quadro acima referente a rubrica do Passivo fiscal diferido, que o saldo não apresenta variação desde dezembro de 2019. Neste sentido, precisamos de explicações do motivo do saldo se manter inalterado durante o período supracitado.

Além disso, precisamos que nos encaminhe todas as composições do saldo, conforme listado nas contas contábeis abaixo:

Conta	Reduzido	Descrição	dez/19	dez/20	out/21	Suporte requerido
2.2.01.07.001	1291	PROVISÕES P/IMPOSTOS DIFERIDO	- 121.666.099,36	- 121.666.099,36	- 121.666.099,36	
2.2.01.07.001.0001	1292	IRPJ - S/RESERVA DE REAVALIAÇÃ	- 89.460.367,17	- 89.460.367,17	- 89.460.367,17	Composição analítica do saldo dos meses de dezembro de 2020 e outubro de 2021
2.2.01.07.001.0002	1293	CSLL S/RESERVA DE REAVALIAÇÃO	- 32.205.732,19	- 32.205.732,19	- 32.205.732,19	Composição analítica do saldo dos meses de dezembro de 2020 e outubro de 2021

3.29. Arrendamentos LP

Passivo	dez/19	jan/20	fev/20	mar/20	abr/20	mai/20	jun/20	jul/20	ago/20	set/20	out/20	nov/20	dez/20	jan/21	fev/21	mar/21	abr/21	mai/21	jun/21	jul/21	ago/21	set/21	out/21	
Arrendamentos LP		3.504.867	3.548.790	3.239.382	4.925.048	4.595.376	4.204.358	3.925.118	3.800.783	3.274.982	3.130.300	2.985.209	2.839.607	3.691.804	2.853.494	2.693.494	2.693.494	2.693.494	2.693.494	2.693.494	2.693.494	2.693.494	2.693.494	2.693.494

Observa-se no quadro acima referente a rubrica de Arrendamento CP e pode ser constatado através dos balancetes contábeis que sua origem ocorreu no mês de janeiro de 2020. Neste sentido precisamos de esclarecimentos quanto a constituição deste arredamento.

Ademais, precisamos que sejam encaminhados todos os suportes e contratos de arredamentos referentes a rubrica em questão, conforme relacionado nas contas contábeis no quadro abaixo:

VIAÇÃO ITAPEMIRIM S.A. - EM RECUPERAÇÃO JUDICIAL

Conta	Reduzido	Descrição	dez/19	dez/20	out/21	Suporte requerido
2.2.01.06.002	4436	ARRENDAMENTO OPERACIONAL	-	- 2.954.666,08	- 2.798.466,08	
2.2.01.06.002.0002	4560	VIAÇÃO SALUTARIS E TURISMO S/A	-	- 2.954.666,08	- 2.798.466,08	Contratos de arrendamentos e composição do saldo de dezembro de 2020 e outubro 2021
2.2.01.06.010	4562	(-) AVP-ENCARGOS FINANC. A TRANSCORRER	-	115.058,61	104.972,44	
2.2.01.06.010.0001	4563	ARRENDAMENTO MERCANTIL OPERACIONAL	-	115.058,61	104.972,44	Composição do saldo de dezembro de 2020 e outubro 2021
Total Arrendamentos LP			-	- 2.839.607,47	- 2.693.493,64	

3.30. Outras contas a pagar

Possivo	dez/19	jan/20	fev/20	mar/20	abr/20	mai/20	jun/20	jul/20	ago/20	set/20	out/20	nov/20	dez/20	jan/21	fev/21	mar/21	abr/21	mai/21	jun/21	jul/21	ago/21	set/21	out/21	
Outras contas a pagar	122.276.711	122.393.894	122.387.859	122.493.051	122.470.728	122.512.735	122.555.941	122.671.714	122.726.489	122.765.471	122.848.390	122.899.511	122.937.576	122.997.576	122.957.576	122.957.576	122.957.576	122.957.576	122.957.576	122.957.576	122.957.576	122.957.576	122.957.576	122.957.576

Observa-se no quadro acima referente a rubrica de Outras contas a pagar, uma redução relevante no mês de outubro de 2021 em relação ao mês anterior no montante expressivo de - R\$ **114.957.576**. Neste sentido precisamos de esclarecimentos quanto a redução acima destacada.

Ademais, ao verificar os links de informações do checklist da pasta "3.17" referentes aos períodos de dezembro de 2020 e outubro de 2021, não identificamos as composições referentes as baixas ocorridas no mês de outubro de 2021, aos quais se fazem necessário o envio conforme relação de contas abaixo:

Conta	Reduzido	Descrição	dez/19	dez/20	out/21	Suporte requerido
Outras contas a pagar			- 122.276.721,21	- 122.957.575,72	- 8.000.000,00	
2.2.01.05.001.0001	1289	MULTAS FISCAIS-ANTT	-	-	-	
2.2.01.06.001.0007	3922	COMPLEXO AGROINDUSTRIAL PINDOBAS LTDA	- 699.718,72	- 699.718,72	-	Composição analítica do mês de outubro de 2021
2.2.01.06.001.0008	3923	COLA REPRESENT. IND. COM. LTDA	- 12.133.086,83	- 12.316.413,33	-	Composição analítica do mês de outubro de 2021
2.2.01.06.001.0009	3924	GRÁFICA E EDITORA ITABIRA LTDA	- 30.412,90	- 30.412,90	-	Composição analítica do mês de outubro de 2021
2.2.01.06.001.0010	3925	MARBRASA MÁRMORE DO BRASIL LTDA	- 723.892,95	- 734.830,69	-	Composição analítica do mês de outubro de 2021
2.2.01.06.001.0012	3927	ERCISA-ESTAÇÃO RODOV. CACH. ITAPEMIRIM	- 558.099,64	- 566.532,31	-	Composição analítica do mês de outubro de 2021
2.2.01.06.001.0013	3928	SOSSAI DISTRIBUIDORA DE VEICULOS LTDA	- 4.546.449,71	- 4.615.144,90	-	Composição analítica do mês de outubro de 2021
2.2.01.06.001.0014	3929	SAMADISA S. MATEUS DÍESEL LTDA	- 25.961.373,68	- 26.353.640,57	-	Composição analítica do mês de outubro de 2021
2.2.01.06.001.0015	3930	MARBRASA NORTE MINERADORA LTDA	- 710.547,64	- 721.283,75	-	Composição analítica do mês de outubro de 2021
2.2.01.06.001.0017	3932	MASSAD COLA MARKETING LTDA	- 38.957,01	- 39.545,64	-	Composição analítica do mês de outubro de 2021
2.2.01.06.001.0018	3935	ITABIRA ADM CORRETORA SEGUROS LTDA	- 388.544,45	- 394.415,23	-	Composição analítica do mês de outubro de 2021
2.2.01.06.001.0019	3936	EMPRESA DE ONIBUS N S DA PENHA S/A	- 8.000.000,00	- 8.000.000,00	- 8.000.000,00	
2.2.01.06.001.0041	3934	CAMILO COLA FILHO	- 68.485.637,68	- 68.485.637,68	-	Composição analítica do mês de outubro de 2021

VIAÇÃO ITAPEMIRIM S.A. - EM RECUPERAÇÃO JUDICIAL

3.31. Capital social

Período	dez/19	jan/20	fev/20	mar/20	abr/20	mai/20	jun/20	jul/20	ago/20	set/20	out/20	nov/20	dez/20	jan/21	fev/21	mar/21	abr/21	mai/21	jun/21	jul/21	ago/21	set/21	out/21	
Capital social	25.871.842	25.871.842	25.871.842	14.935.821	14.935.821	14.935.821	14.935.821	14.935.821	14.935.821	14.935.821	14.935.821	14.935.821	14.935.821	14.935.821	14.935.821	14.935.821	14.935.821	14.935.821	14.935.821	14.935.821	14.935.821	14.935.821	14.935.821	14.935.821

Observa-se no quadro acima referente a rubrica de Capital social, uma redução no saldo no montante de **-R\$ 14.935.821 (redução de 50%)** no mês de março de 2020. Neste sentido precisamos de esclarecimentos quanto a redução acima destacada, bem como, todos os documentos legais desta redução (publicação jornal, alteração contratual da Junta Comercial etc.).

Ademais, ao verificar os links de informações do checklist da pasta **"3.15"** referentes aos períodos de dezembro de 2020 e outubro de 2021, esta Administradora Judicial identificou algumas pendências, dos quais se faz necessário seu envio, conforme relacionado no quadro abaixo:

Conta	Reduzido	Descrição	dez/19	dez/20	out/21	Suporte requerido
2.2.01.01	1115	OBRIG. P/EMPÉSTIMOS E FINANC.	- 103.326.337,75	- 103.010.240,51	- 102.149.911,62	
2.2.01.01.001.1021	1120	BANCO BANESTES S/A	- 15.918.842,48	- 9.709.079,60	- 9.709.079,60	Contratos de empréstimos dos meses de dezembro de 2020 e outubro de 2021, com base na planilha de controle
2.2.01.01.001.1389	1134	BANCO MERCANTIL DO BRASIL S/A	- 5.378.085,46	- 4.278.618,22	- 4.278.618,22	Controle de apropriação de parcela de empréstimo e contratos vigentes dos meses de dezembro de 2020 e outubro de 2021
2.2.01.01.002.0008	1159	THE BANK OF NEW YORK	- 64.248.914,23	- 64.248.914,23	- 64.248.914,23	Controle de apropriação de parcela de empréstimo e contratos vigentes dos meses de dezembro de 2020 e outubro de 2021
2.2.01.01.002.0009	4377	TRADE BANK	- 4.953.564,58	- 4.953.564,58	- 4.953.564,58	Controle de apropriação de parcela de empréstimo e contratos vigentes dos meses de dezembro de 2020 e outubro de 2021
2.2.01.01.002.0010	3745	BANQUE PRIVÉE BCP SUISSE S/A	- 14.107.450,00	- 14.107.450,00	- 14.107.450,00	Controle de apropriação de parcela de empréstimo e contratos vigentes dos meses de dezembro de 2020 e outubro de 2021
2.2.01.01.006.1021	4143	(-) BANCO BANESTES S/A - ENCARGOS	999.932,58	341.575,77	341.575,77	Controle de apropriação dos encargos de empréstimos dos meses de dezembro de 2020 e outubro de 2021
2.2.01.01.006.1025	4204	(-) BANCO MERCANTIL S/A - ENCARGOS	280.586,42	182.662,39	182.662,39	Controle de apropriação dos encargos de empréstimos dos meses de dezembro de 2020 e outubro de 2021
2.2.01.01.007.1320	4149	CHINA CONSTRUCTION BANK-REC JUDICIAL	-	- 8.234.923,40	- 8.234.923,40	Contratos de empréstimos dos meses de dezembro de 2020 e outubro de 2021, com base na planilha de controle
2.2.01.01.007.1998	4491	(-) PAGAMENTOS RJ BANCO MERCANTIL BRASIL	-	- 332.283,00	- 211.079,76	Controle de apropriação dos encargos de empréstimos dos meses de dezembro de 2020 e outubro de 2021
2.2.01.01.008.0098	4490	(-) PAGAMENTOS RJ THE BANK OF NEW YORK	-	2.330.354,36	3.069.480,01	Controle de apropriação de parcela de empréstimo e contratos vigentes dos meses de dezembro de 2020 e outubro de 2021

VIAÇÃO ITAPEMIRIM S.A. - EM RECUPERAÇÃO JUDICIAL

4. DEMONSTRAÇÃO DO RESULTADO DO EXERCÍCIO (D.R.E.) - DEZEMBRO DE 2019 A DEZEMBRO DE 2020

VIAÇÃO ITAPEMIRIM S.A. - EM RECUPERAÇÃO JUDICIAL - CNPJ: 27.175.975/0001-07														
DEMONSTRAÇÃO DE RESULTADOS DO PERÍODO (R\$)														
DRE	Acumulado 2019 12 meses	jan/20	fev/20	mar/20	abr/20	mai/20	jun/20	jul/20	ago/20	set/20	out/20	nov/20	dez/20	Acumulado 2020 12 meses
Receita operacional líquida	95.957.237	9.236.336	4.861.817	3.489.132	749.292	1.154.406	1.571.680	1.450.828	3.886.656	4.357.145	4.334.954	4.782.624	6.438.730	46.313.600
Custo dos serviços prestados	(99.764.641)	(9.855.118)	(8.232.781)	(7.400.983)	(3.885.626)	(4.903.878)	(3.426.853)	(6.948.662)	(4.390.876)	(5.170.263)	(4.910.706)	(8.116.624)	(4.688.513)	(71.930.884)
	-104%	-107%	-169%	-212%	-519%	-425%	-218%	-479%	-113%	-119%	-113%	-170%	-73%	-155%
6.1 Lucro (prejuízo) bruto	(3.807.404)	(618.783)	(3.370.964)	(3.911.851)	(3.136.333)	(3.749.471)	(1.855.173)	(5.497.834)	(504.220)	(813.119)	(575.752)	(3.334.001)	1.750.217	(25.617.284)
Com vendas	(4.339.952)	(545.755)	(676.429)	(196.695)	(86.824)	(66.511)	(26.199)	(158.596)	(259.840)	(54.107)	(202.203)	(90.715)	(457.454)	(2.821.329)
6.2 Gerais e administrativas	(45.061.933)	(3.775.286)	(3.542.750)	(3.934.626)	(1.648.538)	(902.767)	(2.443.768)	(3.196.990)	(2.313.502)	(2.684.463)	(3.147.548)	(3.010.930)	(47.766.782)	(78.367.952)
Honorários dos administradores	(1.099.551)	(80.360)	(80.360)	(40.180)	(40.180)	(40.180)	(40.180)	(40.180)	(122.939)	(122.939)	(122.939)	(136.732)	(273.464)	(1.140.634)
6.3 Outras receitas (despesas) operacionais líquidas	89.091.640	41.778.311	(321.482)	(380.628)	48.479	30.137	293.074	862.886	665.446	(1.749.173)	327.349	13.408	(152.721.386)	(111.153.579)
Despesas (receitas) operacionais	38.590.204	37.376.909	(4.621.022)	(4.552.129)	(1.727.063)	(979.322)	(2.217.073)	(2.532.880)	(2.030.834)	(4.610.682)	(3.145.341)	(3.224.970)	(201.219.086)	(193.483.494)
	40%	405%	-95%	-130%	-230%	-85%	-141%	-175%	-52%	-106%	-73%	-67%	-3125%	-418%
Resultado operacional	34.782.800	36.758.126	(7.991.985)	(8.463.980)	(4.863.396)	(4.728.794)	(4.072.246)	(8.030.714)	(2.535.054)	(5.423.801)	(3.721.093)	(6.558.970)	(199.468.870)	(219.100.778)
6.4 Despesas financeiras	(13.767.677)	(2.011.521)	(2.435.655)	(3.240.522)	(60.651)	(66.697)	(64.531)	(380.619)	(187.116)	(7.507.792)	(248.910)	(347.298)	(4.272.029)	(20.823.341)
Receitas financeiras	50.192.470	67.041	7.226	90.228	640	32.629	6.184	22.175	105.124	102.516	17.003	43.610	427.421	921.795
Variações monetárias e cambiais	(3.115.840)	-	-	-	-	-	-	-	-	-	-	-	-	-
Resultado financeiro	33.308.954	(1.944.480)	(2.428.429)	(3.150.294)	(60.012)	(34.068)	(58.347)	(358.444)	(81.993)	(7.405.276)	(231.907)	(303.689)	(3.844.608)	(19.901.545)
Resultado líquido antes do IR/CS	68.091.754	34.813.646	(10.420.414)	(11.614.274)	(4.923.408)	(4.762.862)	(4.130.593)	(8.389.157)	(2.617.047)	(12.829.078)	(3.953.000)	(6.862.659)	(203.313.477)	(239.002.323)
	71%	377%	-214%	-333%	-657%	-413%	-263%	-578%	-67%	-294%	-91%	-143%	-3158%	-516%
Diferidos	11.113.104	-	-	-	-	-	-	-	-	-	-	-	-	-
Imposto de renda e contribuição social	11.113.104	-	-	-	-	-	-	-	-	-	-	-	-	-
6.5 Resultado líquido do exercício	79.204.858	34.813.646	(10.420.414)	(11.614.274)	(4.923.408)	(4.762.862)	(4.130.593)	(8.389.157)	(2.617.047)	(12.829.078)	(3.953.000)	(6.862.659)	(203.313.477)	(239.002.323)
	83%	377%	-214%	-333%	-657%	-413%	-263%	-578%	-67%	-294%	-91%	-143%	-3158%	-516%

VIAÇÃO ITAPEMIRIM S.A. - EM RECUPERAÇÃO JUDICIAL

5. DEMONSTRAÇÃO DO RESULTADO DO EXERCÍCIO (D.R.E.) - DEZEMBRO DE 2020 A OUTUBRO DE 2021

 VIAÇÃO ITAPEMIRIM S.A. - EM RECUPERAÇÃO JUDICIAL - CNPJ: 27.175.975/0001-07
 DEMONSTRAÇÃO DE RESULTADOS DO PERÍODO (R\$)

DRE	Acumulado 2020 12 meses	jan/21	fev/21	mar/21	abr/21	mai/21	jun/21	jul/21	ago/21	set/21	out/21	Acumulado 2021 10 meses
Receita operacional líquida	46.313.600	5.803.780	3.656.729	2.712.286	2.210.600	2.832.807	2.958.391	5.021.575	5.992.597	6.128.970	7.274.591	44.592.326
Custo dos serviços prestados	(71.930.884)	(7.907.433)	(6.671.614)	(5.593.347)	(4.658.471)	(4.600.705)	(4.466.249)	(5.381.986)	(6.407.793)	(6.825.334)	(6.440.831)	(58.953.762)
	-155%	-136%	-182%	-206%	-211%	-162%	-151%	-107%	-107%	-111%	-89%	-132%
6.1 Lucro (prejuízo) bruto	(25.617.284)	(2.103.653)	(3.014.885)	(2.881.061)	(2.447.872)	(1.767.897)	(1.507.858)	(360.411)	(415.196)	(696.364)	833.761	(14.361.436)
Com vendas	(2.821.329)	39.106	(289.147)	(226.457)	(205.012)	(148.485)	(193.623)	(230.315)	(57.610)	(152.126)	(286.837)	(1.750.506)
6.2 Gerais e administrativas	(78.367.952)	(1.872.047)	(3.277.130)	(2.851.756)	(2.011.971)	(2.275.267)	(3.349.955)	(2.390.743)	(1.979.502)	(2.572.607)	(8.814.760)	(31.395.738)
Honorários dos administradores	(1.140.634)	(136.732)	(136.732)	(336.732)	(136.732)	(136.732)	(136.732)	(136.732)	(136.732)	(136.732)	(136.732)	(1.567.319)
6.3 Outras receitas (despesas) operacionais líquidas	(111.153.579)	15.508	(340.331)	(153.599)	(75.793)	60.868	319.071	884.684	(127.488)	60.468	114.668.772	115.312.161
Despesas (receitas) operacionais	(193.483.494)	(1.954.165)	(4.043.339)	(3.568.544)	(2.429.508)	(2.499.615)	(3.361.239)	(1.873.105)	(2.301.332)	(2.800.997)	105.430.442	80.598.597
	-418%	-34%	-111%	-132%	-110%	-88%	-114%	-37%	-38%	-46%	1449%	181%
Resultado operacional	(219.100.778)	(4.057.818)	(7.058.225)	(6.449.605)	(4.877.379)	(4.267.513)	(4.869.097)	(2.233.516)	(2.716.528)	(3.497.361)	106.264.203	66.237.161
6.4 Despesas financeiras	(20.823.341)	(217.426)	(276.697)	(228.764)	(162.707)	(239.798)	(192.593)	(282.092)	(293.119)	(161.402)	(319.228)	(2.373.825)
Receitas financeiras	921.795	4.349	100.129	4.108	3.973	4.349	6.337	13.949	98.549	97.506	6.498	339.747
Resultado financeiro	(19.901.545)	(213.077)	(176.568)	(224.656)	(158.734)	(235.449)	(186.256)	(268.143)	(194.570)	(63.895)	(312.730)	(2.034.078)
6.5 Resultado líquido do exercício	(239.002.323)	(4.270.895)	(7.234.793)	(6.674.261)	(5.036.113)	(4.502.962)	(5.055.353)	(2.501.659)	(2.911.098)	(3.561.256)	105.951.473	64.203.083
	-516%	-74%	-198%	-246%	-228%	-159%	-171%	-50%	-49%	-58%	1456%	144%

6. SOLICITAÇÃO DE ESCLARECIMENTOS, SUPORTES CONTÁBEIS E DOCUMENTOS

6.1. Lucro (prejuízo) bruto

VIAÇÃO ITAPEMIRIM S.A. - EM RECUPERAÇÃO JUDICIAL - CNPJ: 27.175.975/0001-07			
DEMONSTRAÇÃO DE RESULTADOS DO PERÍODO (R\$)			
DRE	Acumulado 2019 12 meses	Acumulado 2020 12 meses	Acumulado 2021 10 meses
Receita operacional líquida	95.957.237	46.313.600	44.592.326
Custo dos serviços prestados	(99.764.641)	(71.930.884)	(58.953.762)
	-104%	-155%	-132%

Observa-se no quadro acima, na rubrica de Lucro (prejuízo) bruto, que os custos dos serviços prestados estão excessivamente maiores que a própria receita líquida. Neste sentido, precisamos de esclarecimentos quanto ao prejuízo bruto, bem como, relatar os procedimentos que a CIA vem buscando para inverter este cenário.

6.2. Gerais e administrativas

DRE	Acumulado 2019 12 meses	jan/20	fev/20	mar/20	abr/20	mai/20	jun/20	jul/20	ago/20	set/20	out/20	nov/20	dez/20	Acumulado 2020 12 meses
Gerais e administrativas	(45.061.933)	(3.775.286)	(3.542.750)	(3.934.626)	(1.648.538)	(902.767)	(2.443.768)	(3.196.990)	(2.313.502)	(2.684.463)	(3.147.548)	(3.010.930)	(47.766.782)	(78.367.952)

DRE	Acumulado 2020 12 meses	jan/21	fev/21	mar/21	abr/21	mai/21	jun/21	jul/21	ago/21	set/21	out/21	Acumulado 2021 10 meses
Gerais e administrativas	(78.367.952)	(1.872.047)	(3.277.130)	(2.851.756)	(2.011.971)	(2.275.267)	(3.349.955)	(2.390.743)	(1.979.502)	(2.572.607)	(8.814.760)	(31.395.738)

Observa-se na rubrica de **Despesas Gerais e Administrativa**, aumentos relevantes nos meses de dez/2020 e out/21, em relação aos meses anteriores, representando respectivamente do saldo acumulado de cada exercício **60,95% em 2020 e 28,08% acumulado em outubro de 2021**. Neste sentido, precisamos de esclarecimentos de todos os lançamentos ocorridos durante o mês de dezembro de 2020 e outubro de 2021, bem como, sejam enviados todas composições e documentos que justificam os lançamentos contábeis nos meses em destaque.

VIAÇÃO ITAPEMIRIM S.A. - EM RECUPERAÇÃO JUDICIAL

6.3. Outras receitas (despesas) operacionais líquidas

DRE	Acumulado 2019 12 meses	jan/20	fev/20	mar/20	abr/20	mai/20	jun/20	jul/20	ago/20	set/20	out/20	nov/20	dez/20	Acumulado 2020 12 meses
Outras receitas (despesas) operacionais líquidas	89.091.640	41.778.311	(321.482)	(380.628)	48.479	30.137	293.074	862.886	665.446	(1.749.173)	327.349	13.408	(152.721.386)	(111.153.579)
Despesas (receitas) operacionais	38.590.204	37.376.909	(4.621.022)	(4.552.129)	(1.727.063)	(979.322)	(2.217.073)	(2.532.880)	(2.030.834)	(4.610.682)	(3.145.341)	(3.224.970)	(201.219.086)	(193.483.494)

Observa-se na linha da DRE de **Outras receitas (despesas) operacionais líquidas**, lançamentos relevantes nos meses de janeiro e dezembro de 2020, totalizando respectivamente o montante de **R\$ 41.778.311** e **-R\$ 152.721.386**, ambos totalizam a quantia **negativa** de **-R\$ 110.943.075**, representado nesta ordem **-99,81%** do saldo do exercício de 2020 da referida rubrica. Neste sentido, precisamos de esclarecimentos de todos os lançamentos ocorridos durante os meses em destaque (jan/20 e dez/2020), bem como, sejam enviados todas composições e documentos que justificam os lançamentos contábeis.

DRE	Acumulado 2020 12 meses	jan/21	fev/21	mar/21	abr/21	mai/21	jun/21	jul/21	ago/21	set/21	out/21	Acumulado 2021 10 meses
Outras receitas (despesas) operacionais líquidas	(111.153.579)	15.508	(340.331)	(153.599)	(75.793)	60.868	319.071	884.684	(127.488)	60.468	114.668.772	115.312.161
Despesas (receitas) operacionais	(193.483.494)	(1.954.165)	(4.043.339)	(3.568.544)	(2.429.508)	(2.499.615)	(3.361.239)	(1.873.105)	(2.301.332)	(2.800.997)	105.430.442	80.598.597

Com relação ao período acumulado de outubro de 2021, observa-se na linha da DRE de **Outras receitas (despesas) operacionais líquidas**, lançamentos relevantes no mês de outubro de 2021, no montante de **R\$ 114.668.772**, representado nesta ordem **99,44%** do saldo acumulado em outubro de 2021 da referida rubrica. Neste sentido, precisamos de esclarecimentos de todos os lançamentos ocorridos no mês em destaque (out/21), bem como, sejam enviados todas composições e documentos que justificam os lançamentos contábeis.

VIAÇÃO ITAPEMIRIM S.A. - EM RECUPERAÇÃO JUDICIAL

6.4. Despesas financeiras

DRE	Acumulado 2019 12 meses	jan/20	fev/20	mar/20	abr/20	mai/20	jun/20	jul/20	ago/20	set/20	out/20	nov/20	dez/20	Acumulado 2020 12 meses
Despesas financeiras	(13.767.677)	(2.011.521)	(2.435.655)	(3.240.522)	(60.651)	(66.697)	(64.531)	(380.619)	(187.116)	(7.507.792)	(248.910)	(347.298)	(4.272.029)	(20.823.341)

Observa-se na linha da DRE de **despesas financeiras**, lançamentos relevantes nos meses de jan/20, fev/20, mar/20, set/20 e dez/20, somatizando o montante de negativo de **-R\$ 19.467.519**, representado **-93,49%** do saldo do exercício de 2020 da referida rubrica. Neste sentido, precisamos de esclarecimentos de todos os lançamentos ocorridos durante os meses em destaque (jan/20 e dez/2020), bem como, sejam enviados todas composições e documentos que justificam os lançamentos contábeis.

6.5. Resultado líquido do exercício

VIAÇÃO ITAPEMIRIM S.A. - EM RECUPERAÇÃO JUDICIAL - CNPJ: 27.175.975/0001-07			
DEMONSTRAÇÃO DE RESULTADOS DO PERÍODO (R\$)			
DRE	Acumulado 2019 12 meses	Acumulado 2020 12 meses	Acumulado 2021 10 meses
Resultado líquido do exercício	79.204.858	(239.002.323)	64.203.083

DRE	Acumulado 2020 12 meses	jan/21	fev/21	mar/21	abr/21	mai/21	jun/21	jul/21	ago/21	set/21	out/21	Acumulado 2021 10 meses
Resultado líquido do exercício	(239.002.323)	(4.270.895)	(7.234.793)	(6.674.261)	(5.036.113)	(4.502.962)	(5.055.353)	(2.501.659)	(2.911.098)	(3.561.256)	105.951.473	64.203.083
	-516%	-74%	-198%	-246%	-228%	-159%	-171%	-50%	-49%	-58%	1456%	144%

Observa-se na linha da DRE de **Resultado líquido do exercício**, o período acumulado de outubro de 2021 apresentou lucro na ordem de **R\$ 64.203.083**. Verificamos no balancete mensal de outubro de 2021, o lançamento principal que contribuiu com o resultado em questão, foi o registro de outras receitas no montante de **R\$ 114.964.621,32**, caso contrário, o resultado da CIA seria prejuízos na ordem de **-R\$ 50.761.538,35** (R\$ 64.203.083 -R\$ 114.964.621,32). Neste sentido precisamos de esclarecimentos quanto ao lançamento de outras receitas no valor de **R\$ 114.964.621,32**, bem como, sejam enviados todas composições e documentos que justificam os lançamentos contábeis, conforme destacado no quadro abaixo:

VIAÇÃO ITAPEMIRIM S.A. - EM RECUPERAÇÃO JUDICIAL

Conta	Reduzido	Descrição	Acumulado 2020												Acumulado 2021
			12 meses	jan/21	fev/21	mar/21	abr/21	mai/21	jun/21	jul/21	ago/21	set/21	out/21	10 meses	
5.1.03.01.001.0008	2726	OUTRAS RECEIT/RECUP EVENTUAIS	- 470.664,09	- 26.321,04	- 25.048,66	- 20.666,99	- 21.222,11	- 6.769,24	- 7.255,77	- 5.658,08	- 41.917,13	- 44.363,97	- 114.964.621,32	- 115.163.843,71	

Com relação ao prejuízo líquido acumulado, registrado no exercício de 2020, no montante de **-R\$ 239.002.323**, observa-se no quadro abaixo que o prejuízo líquido registrado do mês de dezembro de 2020, representa **85,07%**, chamando a atenção pela discrepância do valor em relação aos resultados registrados nos meses anteriores.

DRE	Acumulado 2019 12 meses	jan/20	fev/20	mar/20	abr/20	mai/20	jun/20	jul/20	ago/20	set/20	out/20	nov/20	dez/20	Acumulado 2020 12 meses	
Resultado líquido do exercício	79.204.858	34.813.646	(10.420.414)	(11.614.274)	(4.923.408)	(4.762.862)	(4.130.593)	(8.389.157)	(2.617.047)	(12.829.078)	(3.953.000)	(6.862.659)	(203.313.477)	(239.002.323)	85,07%
	83%	377%	-214%	-333%	-657%	-413%	-263%	-578%	-67%	-294%	-91%	-143%	-3158%	-516%	

Contudo, pode ser verificado através dos balancetes mensais de janeiro a dezembro de 2021, que as principais despesas foram registradas nas rubricas de Gerais e administrativas, Outras receitas (despesas) operacionais líquidas e Despesas financeiras, principalmente no mês de dezembro de 2020. Neste sentido precisamos de esclarecimentos quanto aos seus lançamentos, bem como, sejam enviados todas as composições e documentos que justificam os lançamentos contábeis, conforme destacado no quadro abaixo:

DRE	Acumulado 2019 12 meses	jan/20	fev/20	mar/20	abr/20	mai/20	jun/20	jul/20	ago/20	set/20	out/20	nov/20	dez/20	Acumulado 2020 12 meses
Receita operacional líquida	95.957.237	9.236.336	4.861.817	3.489.132	749.292	1.154.406	1.571.680	1.450.828	3.886.656	4.357.145	4.334.954	4.782.624	6.438.730	46.313.600
Gerais e administrativas	(45.061.933)	(3.775.286)	(3.542.750)	(3.934.626)	(1.648.538)	(902.767)	(2.443.768)	(3.196.990)	(2.313.502)	(2.684.463)	(3.147.548)	(3.010.930)	(47.766.782)	(78.367.952)
Outras receitas (despesas) operacionais líquidas	89.091.640	41.778.311	(321.482)	(380.628)	48.479	30.137	293.074	862.886	665.446	(1.749.173)	327.349	13.408	(152.721.386)	(111.153.579)
Despesas financeiras	(13.767.677)	(2.011.521)	(2.435.655)	(3.240.522)	(60.651)	(66.697)	(64.531)	(380.619)	(187.116)	(7.507.792)	(248.910)	(347.298)	(4.272.029)	(20.823.341)

Solicitação de informações a recuperanda

Anexo I

Viação Caiçara Ltda. (Em recuperação judicial) - CNPJ 11.047.649/0001-81

- Composição entregue
- Pendente de entrega
- Entregue parcialmente

Informações	PERÍODO REFERENTE AO RELATÓRIO MENSAL DE ATIVIDADE (RMA)																								Status
	nov/19	dez/19	jan/20	fev/20	mar/20	abr/20	mai/20	jun/20	jul/20	ago/20	set/20	out/20	nov/20	dez/20	jan/21	fev/21	mar/21	abr/21	mai/21	jun/21	jul/21	ago/21	set/21	out/21	
2. Informações para a elaboração do Relatório Mensal de Atividades da Recuperanda (art. 22-inciso II – Alínea “C” da lei 11.101/05):																									
2.3. Desempenho operacional – Receitas:																									
2.3.4	Comentários sobre ações mercadológicas, margens apuradas, problemas operacionais, variações significativas e outros.																								
2.3.5	Controle dos estoques (posição detalhada)																								
2.4	Relação dos bens do ativo imobilizado e suas respectivas movimentações;																								
2.5	Posição detalhada do contas a receber no final de cada mês;																								
2.6	Posição detalhada do contas a pagar (concursal e extraconcursal) no final de cada mês contendo: nome do fornecedor, número do título, data de emissão, natureza do crédito, data de vencimento e valor;																								
2.7	Composição detalhada dos saldos a pagar de Impostos, contribuições e encargos sociais na data do pedido da RJ, e posteriormente os controles detalhados dos valores apurados e pagos mensalmente;																								
2.9. Situação econômico-financeira (Demonstrações financeiras e Fluxo de caixa)																									
2.9.1	Balanço patrimonial (assinado pelo responsável técnico e representante legal);																								
2.9.2	Demonstrações do resultado (acumulado no ano e do mês) (assinado pelo responsável técnico e representante legal);																								
2.9.3	Demonstrações do fluxo de caixa (conforme NBC TG 03-R2) (assinado pelo responsável técnico e representante legal);																								
2.9.4	Demonstrações das mutações do patrimônio líquido; (assinado pelo responsável técnico e representante legal);																								
2.9.5	Balancete de verificação (acumulado no ano e do mês)																								
2.9.6	Fluxo de caixa projetado para os próximos 6 meses;																								
2.9.8	Comentários sobre as principais variações ocorridas																								
3. Solicitações adicionais																									
3.2	Relatórios financeiros analíticos da rubrica de Clientes (Anexo I, item 7.1.2), incluindo data de emissão e vencimento, bem como conciliações contábeis que refletem a realidade dos saldos apresentados nos extratos de recebimento das vendas via cartões de crédito e débito.																								
3.3	Controle de inventário referente a rubrica de Estoques (Anexo I, item 7.1.3) que reflita a posição real e atual dos valores apresentados pela Recuperanda.																								
3.4	Conciliação contábil da rubrica de Adiantamentos (Anexo I, item 7.1.4) que reflita a realidade dos saldos apresentados nos relatórios financeiros.																								
3.5	Conciliação contábil da rubrica de Impostos a recuperar (Anexo I, item 7.1.5) que reflita a realidade dos saldos apresentados.																								

- ✔ - Composição entregue
- ✘ - Pendente de entrega
- ⚠ - Entregue parcialmente

Informações	PERÍODO REFERENTE AO RELATÓRIO MENSAL DE ATIVIDADE (RMA)																								Status		
	nov/19	dez/19	jan/20	fev/20	mar/20	abr/20	mai/20	jun/20	jul/20	ago/20	set/20	out/20	nov/20	dez/20	jan/21	fev/21	mar/21	abr/21	mai/21	jun/21	jul/21	ago/21	set/21	out/21		nov/21	dez/21
3.6 Composição analítica e conciliação contábil da rubrica de Outras contas a receber (Anexo I, item 7.1.6) que refleta a realidade dos saldos apresentados.	✔	✔	✔	✔	✔	✔	✔	✔	✔	✔	✔	✔	✔	✔	✘	✘	✘	✘	✘	✘	✘	✘	✘	✘	✘	✘	✘
3.7 Composição analítica e conciliação contábil da rubrica de Despesas do exercício seguinte (Anexo I, item 7.1.7) que refleta a realidade dos saldos apresentados.	✘	✘	✘	✘	✘	✘	✘	✘	✘	✘	✘	✘	✘	✘	✘	✘	✘	✘	✘	✘	✘	✘	✘	✘	✘	✘	✘
3.8 Conciliação contábil e relatórios financeiros da rubrica de Partes relacionadas (Anexo I, item 7.1.8), bem como respectivos contratos de mútuos que comprovem a veracidade dos saldos.	✘	✘	✘	✘	✘	✘	✘	✘	✘	✘	✘	✘	✘	✘	✘	✘	✘	✘	✘	✘	✘	✘	✘	✘	✘	✘	✘
3.9 Composição analítica e conciliação contábil da rubrica de Contas a receber de terceiros (Anexo I, item 7.1.9) que refleta a realidade dos saldos apresentados.	✔	✔	✘	✘	✘	✘	✘	✘	✘	✘	✘	✘	✘	✘	✘	✘	✘	✘	✘	✘	✘	✘	✘	✘	✘	✘	✘
3.10 Composição analítica e conciliação contábil da rubrica de Depósitos judiciais (Anexo I, item 7.1.10) que refleta a realidade dos saldos apresentados.	✔	✔	✘	✘	✘	✘	✘	✘	✘	✘	✘	✘	✘	✘	✘	✘	✘	✘	✘	✘	✘	✘	✘	✘	✘	✘	✘
3.11 Conciliação contábil da rubrica de Ativo Permanente (Anexo I, item 7.1.11 e 7.1.12) que refleta a realidade dos saldos apresentados no mapa analítico do ativo imobilizado.	✘	✘	✘	✘	✘	✘	✘	✘	✘	✘	✘	✘	✘	✘	✘	✘	✘	✘	✘	✘	✘	✘	✘	✘	✘	✘	✘
3.12 Relatórios financeiros analíticos da rubrica de Fornecedores (Anexo I, item 7.1.13) incluindo data de emissão e vencimento, bem como conciliações contábeis que refletem a realidade dos saldos apresentados.	✘	✘	✘	✘	✘	✘	✘	✘	✘	✘	✘	✘	✘	✘	✘	✘	✘	✘	✘	✘	✘	✘	✘	✘	✘	✘	✘
3.13 Composição analítica e conciliação contábil da rubrica de Obrigações tributárias (Anexo I, item 7.1.16), bem como mapa de movimentação dos tributos mensais, incluindo valor de apuração e pagamento.	✔	✔	✘	✘	✘	✘	✘	✘	✘	✘	✘	✘	✘	✘	✘	✘	✘	✘	✘	✘	✘	✘	✘	✘	✘	✘	✘
3.14 Composição analítica e conciliação contábil da rubrica de Empréstimos e financiamentos (Anexo I, item 7.1.18), bem como mapa de endividamento que refleta a realidade dos saldos apresentados nos extratos bancários e controles financeiros.	✔	✔	✘	✘	✘	✘	✘	✘	✘	✘	✘	✘	✘	✘	✘	✘	✘	✘	✘	✘	✘	✘	✘	✘	✘	✘	✘
3.15 Composição analítica e conciliação contábil da rubrica de Outras contas a pagar (Anexo I, item 7.1.19) que refleta a realidade dos saldos apresentados.	✔	✔	✘	✘	✘	✘	✘	✘	✘	✘	✘	✘	✘	✘	✘	✘	✘	✘	✘	✘	✘	✘	✘	✘	✘	✘	✘
3.16 Composição analítica e conciliação contábil da rubrica de Outras contas a pagar de terceiros (Anexo I, item 7.1.20) que refleta a realidade dos saldos apresentados.	✔	✔	✘	✘	✘	✘	✘	✘	✘	✘	✘	✘	✘	✘	✘	✘	✘	✘	✘	✘	✘	✘	✘	✘	✘	✘	✘
3.17 Composição analítica e conciliação contábil da rubrica de Provisões para contingências (Anexo I, item 7.1.21) que refleta a realidade dos saldos apresentados.	✔	✔	✘	✘	✘	✘	✘	✘	✘	✘	✘	✘	✘	✘	✘	✘	✘	✘	✘	✘	✘	✘	✘	✘	✘	✘	✘

Este documento é cópia do original, assinado digitalmente por TALITA MUSEMBANI e Tribunal de Justiça do Estado de São Paulo, protocolado em 23/08/2022 às 17:54, sob o número WJMJ22414734612. Para conferir o original, acesse o site https://esaj.tjsp.jus.br/pastadigital/pg/abrirConferenciaDocumento.do, informe o processo 0003311-29.2019.8.26.0100 e código DACF362.

ADM Judicial Itapemirim EXM Partners

De: ADM Judicial Itapemirim EXM Partners
Enviado em: terça-feira, 25 de janeiro de 2022 10:49
Para: Vinicius Dias; Lando Bottosso; Karina Mendonça; Claudia Renata Marroco
Cc: Ricardo Jesus; Ilson Mendonça; Fernando Leonardo; Rafael Scarpellini Talarico; Marcio Malaguti; Eduardo Scarpellini
Assunto: RES: RECUPERAÇÃO JUDICIAL - GRUPO ITAPEMIRIM - CHECKLIST
Anexos: Questionamentos - Caiçara.pdf

Prezados, bom dia!

Com relação as primeiras análises obtidas dos Balanços Patrimoniais, Demonstração do Resultado do Exercício e suportes fornecidos referente a empresa **VIAÇÃO CAIÇARA LTDA - EM RECUPERAÇÃO JUDICIAL**, esta Administradora Judicial, por intermédio deste e-mail, encaminha nesta oportunidade o material em anexo, contendo dúvidas e pendências apuradas até a presente data.

Para tanto, se faz necessário que todos os itens sejam esclarecidos e atendidos pela administração do Grupo Itapemirim.

Adicionalmente, com relação as dúvidas e questionamentos referentes as demais empresa do Grupo Itapemirim em Recuperação Judicial, enviaremos em momento subsequente, seguindo a cadeia de conteúdo deste e-mail.

Atenciosamente,



O acesso ou uso deste e-mail ou seus anexos por qualquer outra pessoa que não o destinatário é estritamente proibido e pode ser ilegal. Os dados pessoais tratados em decorrência do presente e-mail deverão ser utilizados única e exclusivamente para cumprir a finalidade a que se destinam e em respeito à legislação aplicável sobre segurança da informação, privacidade e proteção de dados [Lei Federal nº 13.709/18 - LGPD]. [Clique Aqui](#) e obtenha acesso a íntegra desta política.

De: ADM Judicial Itapemirim EXM Partners

Enviada em: sexta-feira, 21 de janeiro de 2022 09:55

Para: Vinicius Dias <vinicius.dias@grupoitapemirim.com.br>; Lando Bottosso <lando.bottosso@grupoitapemirim.com.br>; Karina Mendonça <karina.mendonca@grupoitapemirim.com.br>; Claudia Renata Marroco <claudia.marroco@grupoitapemirim.com.br>

Cc: Ricardo Jesus <ricardo.jesus@exmpartners.com.br>; Ilson Mendonça <ilson.mendonca@exmpartners.com.br>; Fernando Leonardo <fernando.leonardo@exmpartners.com.br>; Rafael Scarpellini Talarico <rafael.talarico@exmpartners.com.br>; Marcio Malaguti <marcio.malaguti@exmpartners.com.br>; Eduardo Scarpellini <eduardo.scarpellini@exmpartners.com.br>

Assunto: RES: RECUPERAÇÃO JUDICIAL - GRUPO ITAPEMIRIM - CHECKLIST

Prezados, bom dia!

Com relação as primeiras análises obtidas dos Balanços Patrimoniais, Demonstração do Resultado do Exercício e suportes fornecidos referente a empresa **VIAÇÃO ITAPEMIRIM S.A. - EM RECUPERAÇÃO JUDICIAL**, esta Administradora Judicial, por intermédio deste e-mail, encaminha nesta oportunidade o material em anexo, contendo dúvidas e pendências apuradas até a presente data.

Para tanto, se faz necessário que todos os itens sejam esclarecidos e atendidos pela administração do Grupo Itapemirim.

Adicionalmente, com relação as dúvidas e questionamentos referentes as demais empresa do Grupo Itapemirim em Recuperação Judicial, enviaremos em momento subsequente, seguindo a cadeia de conteúdo deste e-mail.

Atenciosamente,



O acesso ou uso deste e-mail ou seus anexos por qualquer outra pessoa que não o destinatário é estritamente proibido e pode ser ilegal. Os dados pessoais tratados em decorrência do presente e-mail deverão ser utilizados única e exclusivamente para cumprir a finalidade a que se destinam e em respeito à legislação aplicável sobre segurança da informação, privacidade e proteção de dados [Lei Federal nº 13.709/18 - LGPD]. [Clique Aqui](#) e obtenha acesso a íntegra desta política.

De: ADM Judicial Itapemirim EXM Partners

Enviada em: segunda-feira, 6 de dezembro de 2021 17:34

Para: Vinicius Dias <vinicius.dias@grupoitapemirim.com.br>; Ricardo Jesus <ricardo.jesus@exmpartners.com.br>; Ilson Mendonça <ilson.mendonca@exmpartners.com.br>; Fernando Leonardo <fernando.leonardo@exmpartners.com.br>; Rafael Scarpellini Talarico <rafael.talarico@exmpartners.com.br>

Cc: Lando Bottosso <lando.bottosso@grupoitapemirim.com.br>; Karina Mendonça <karina.mendonca@grupoitapemirim.com.br>; Claudia Renata Marroco <claudia.marroco@grupoitapemirim.com.br>

Assunto: RES: RECUPERAÇÃO JUDICIAL - GRUPO ITAPEMIRIM - CHECKLIST

Prezados, boa tarde!

Esta Administradora acusa recebimento dos documentos encaminhados, acerca dos quais efetuará as respectivas análises, dando em momento posterior ampla publicidade por intermédio do incidente de RMA's.

No entanto, faz as seguintes ressalvas no tocante à sua completude, sendo certo que FALTAM DOCUMENTOS/INFORMAÇÕES, as quais constam pormenorizadamente em checklist que segue anexo:

- 1. Arquivos que constam como “entregue” inexistem em suas respectivas pastas;**

2. Alguns constam com a ressalva de que as contas não possuem nenhuma movimentação, portanto não possui suporte. No entanto as mesmas apresentam saldo contábil, ao passo que se faz necessária a apresentação de composição detalhada;
3. Arquivos que não houve a disponibilização da composição contábil, alegando ainda estar em fase de conciliação, no entanto ainda é imprescindível a apresentação dos mesmos para realização de uma análise a contento.

Ademais, levando em consideração a auditoria realizada, requer, ainda, a apresentação dos laudos auditados devidamente assinados pelos profissionais responsáveis pela sua emissão, bem como a disponibilização do seu cronograma.

Por fim, requer o encaminhamento das planilhas de controle de pagamento devidamente regularizadas desde Julho/2021, com as colunas que constam os dados de pagamentos dos credores.

Atenciosamente,



De: Vinicius Dias <vinicius.dias@grupoitapemirim.com.br>

Enviada em: terça-feira, 30 de novembro de 2021 16:39

Para: Ricardo Jesus <ricardo.jesus@exmpartners.com.br>; Ilson Mendonça <ilson.mendonca@exmpartners.com.br>; ADM Judicial Itapemirim EXM Partners <admjudicial.itapemirim@exmpartners.com.br>; Fernando Leonardo <fernando.leonardo@exmpartners.com.br>; Rafael Scarpellini Talarico <rafael.talarico@exmpartners.com.br>

Cc: Lando Bottosso <lando.bottosso@grupoitapemirim.com.br>; Karina Mendonça <karina.mendonca@grupoitapemirim.com.br>; Claudia Renata Marroco <claudia.marroco@grupoitapemirim.com.br>

Assunto: ENC: RECUPERAÇÃO JUDICIAL - GRUPO ITAPEMIRIM - CHECKLIST

Prezados, boa tarde.

Seguem, em anexo, os checklists de cada Recuperanda, bem como link com a documentação.

[EXM - RMA Grupo Itapemirim](#)

Qualquer dúvida, estou à disposição para eventuais esclarecimentos.

Atenciosamente.



Vinicius Belavenuti Dias
Advogado
Grupo Itapemirim

+55 11 96465-7577

Rua Antônio Pontes, 140
V. Guilherme – SP – 02065-050

AVISO LEGAL: Esta mensagem, incluindo seus anexos, é destinada exclusivamente para a(s) pessoa(s) a quem é dirigida, podendo conter informação confidencial e/ou privilegiada. Se você não for destinatário desta mensagem, desde já fica notificado de abster-se de utilizar a informação contida nesta mensagem de qualquer forma, sujeitando o infrator às penas da lei, notificar o remetente e eliminar o seu conteúdo de forma definitiva. Informações transmitidas por e-mail podem ser alteradas por terceiros, não havendo garantia de que sua integridade foi mantida e que esteja livre de vírus, interceptação ou interferência, não podendo ser imputada qualquer responsabilidade ao GRUPO ITAPEMIRIM com relação ao seu conteúdo.

LEGAL NOTICE: This message, including its attachments, is intended exclusively for the people to whom it is addressed, and may contain confidential and/or privileged information. If you are not a recipient of this message, you are hereby notified to refrain from using the information contained in this message, subjecting the infringer to the penalties of the law. Information transmitted by e-mail may be changed by third parties, and there is no guarantee that its integrity has been maintained and that it is free of viruses, interception or interference, and no responsibility will be attributed to GRUPO ITAPEMIRIM in relation to its content.

SUMÁRIO

1. BALANÇO PATRIMONIAL - DEZEMBRO DE 2019 A DEZEMBRO DE 2020	3
2. BALANÇO PATRIMONIAL - DEZEMBRO DE 2020 A OUTUBRO DE 2021	4
3. SOLICITAÇÃO DE ESCLARECIMENTOS, SUPORTES CONTÁBEIS E DOCUMENTOS	5
3.1. Caixa e equivalente de caixa	5
3.2. Contas a receber	6
3.3. Estoques	6
3.4. Adiantamentos	8
3.5. Impostos a recuperar	9
3.6. Despesas do exercício seguinte	10
3.7. Depósitos judiciais	10
3.8. Ativos fiscal diferido	11
3.9. Partes relacionadas	12
3.10. Contas a receber de terceiros	13
3.11. Bens destinados a venda	13
3.12. Outras contas a receber	14
3.13. Imobilizado	15
3.14. Intangível	16
3.15. Fornecedores	16
3.16. Fornecedores empresas ligadas	17
3.17. Empréstimos e financiamentos	17
3.18. Obrigações trabalhistas e sociais	18
3.19. Obrigações tributárias	19
3.20. Provisões trabalhistas e sociais	20
3.21. Aquisição de ativos	20
3.22. Vendas antecipadas	21
3.23. Arrendamentos CP	21
3.24. Outras contas a pagar	22
3.25. Obrigações tributárias	22
3.26. Partes relacionadas	23
3.27. Provisão para contingências	24
3.28. Passivo fiscal diferido	24
3.29. Outras contas a pagar	25
4. DEMONSTRAÇÃO DO RESULTADO DO EXERCÍCIO (D.R.E.) - DEZEMBRO DE 2019 A DEZEMBRO DE 2020	26
5. DEMONSTRAÇÃO DO RESULTADO DO EXERCÍCIO (D.R.E.) - DEZEMBRO DE 2020 A OUTUBRO DE 2021	27
6. SOLICITAÇÃO DE ESCLARECIMENTOS, SUPORTES CONTÁBEIS E DOCUMENTOS	28
6.1. Custos dos serviços prestados	28
6.2. Gerais e administrativas	29
6.3. Outras receitas (despesas) operacionais líquidas	29

6.4. Resultado líquido do exercício.....30

VIAÇÃO CAIÇARA LTDA - EM RECUPERAÇÃO JUDICIAL
1. BALANÇO PATRIMONIAL - DEZEMBRO DE 2019 A DEZEMBRO DE 2020
VIAÇÃO CAIÇARA LTDA - EM RECUPERAÇÃO JUDICIAL - CNPJ: 11.047.649/0001-84

Ativo	dez/19	jan/20	fev/20	mar/20	abr/20	mai/20	jun/20	jul/20	ago/20	set/20	out/20	nov/20	dez/20
Ativo Circulante	35.059.772	71.900.839	72.226.665	67.186.687	66.145.883	66.237.020	11.186.327	64.525.086	66.707.530	70.632.036	71.206.358	72.718.554	68.334.756
3.1 Caixa e equivalente de caixa	1.287.652	(20.321.731)	(36.669.169)	(41.475.767)	(43.108.702)	(44.765.619)	(46.510.797)	(58.542.142)	(58.524.217)	(58.544.147)	(58.568.701)	(58.570.833)	193.061
3.2 Contas a receber	8.595.668	33.452.936	45.266.458	45.657.472	47.380.434	48.591.825	50.565.967	62.764.969	64.007.400	65.725.089	66.681.790	66.479.668	9.458.761
3.3 Estoques	693.404	563.829	661.919	461.929	975.189	612.784	905.362	404.340	325.901	364.619	445.694	678.046	678.046
3.4 Adiantamentos	22.118.749	55.535.767	60.248.925	59.796.833	58.117.098	58.934.113	3.333.239	57.062.222	58.085.033	60.274.482	59.831.246	61.597.241	55.170.943
3.5 Impostos a recuperar	2.359.725	2.663.056	2.711.497	2.739.185	2.774.829	2.856.882	2.885.521	2.828.662	2.806.377	2.804.915	2.809.179	2.814.314	2.826.170
3.6 Despesas do exercício seguinte	4.574	6.982	7.035	7.035	7.035	7.035	7.035	7.035	7.035	7.078	7.150	7.417	7.776
Ativo Não Circulante	54.481.233	54.557.491	54.613.274	54.610.940	54.681.902	54.693.747	54.893.956	55.249.392	55.671.496	48.528.334	48.320.844	50.002.461	47.896.304
3.7 Depósitos judiciais	967.357	969.436	977.912	975.578	976.108	979.886	991.307	995.550	1.006.593	1.011.218	1.051.641	1.081.642	-
3.8 Ativos fiscal diferido	8.126.042	8.126.042	8.126.042	8.126.042	8.126.042	8.126.042	8.126.042	8.126.042	8.126.042	8.126.042	8.126.042	8.126.042	8.126.042
3.9 Partes relacionadas	23.977.149	24.011.743	24.040.293	24.040.293	24.110.008	24.117.710	24.306.144	24.644.404	25.055.045	17.906.851	17.658.555	19.309.723	33.888.202
3.10 Contas a receber de terceiros	15.735.946	15.775.529	15.794.286	15.794.286	15.795.004	15.795.369	15.795.723	15.796.355	15.796.776	15.797.184	15.797.605	15.798.014	60.766
3.11 Bens destinados a venda	5.638.075	5.638.075	5.638.075	5.638.075	5.638.075	5.638.075	5.638.075	5.638.075	5.638.075	5.638.075	5.638.075	5.638.075	5.772.328
3.12 Outras contas a receber	36.665	36.665	36.665	36.665	36.665	36.665	36.665	48.965	48.965	48.965	48.965	48.965	48.965
Permanente	282.195.113	282.087.604	290.811.253	289.916.680	289.015.651	286.936.475	286.170.356	285.404.237	284.641.358	283.896.587	283.219.765	282.548.192	281.115.264
3.13 Imobilizado	2.631.113	2.523.604	11.247.253	10.352.680	9.451.651	7.372.475	6.606.356	5.840.237	5.077.358	4.332.587	3.655.765	2.984.192	1.479.747
3.14 Intangível	279.564.000	279.564.000	279.564.000	279.564.000	279.564.000	279.564.000	279.564.000	279.564.000	279.564.000	279.564.000	279.564.000	279.564.000	279.635.517
Total do Ativo	371.736.119	408.545.934	417.651.191	411.714.307	409.843.437	407.867.242	352.250.639	405.178.715	407.020.384	403.056.957	402.746.967	405.269.206	397.346.323
Passivo	dez/19	jan/20	fev/20	mar/20	abr/20	mai/20	jun/20	jul/20	ago/20	set/20	out/20	nov/20	dez/20
Passivo Circulante	341.131.364	376.947.526	399.164.842	401.535.906	401.106.881	402.733.395	347.704.280	403.554.211	405.430.816	413.147.015	413.550.609	418.871.571	416.926.830
3.15 Fornecedores	15.469.264	42.329.018	50.840.632	50.356.144	48.858.433	50.299.004	(5.238.796)	52.093.399	52.296.556	53.949.371	52.509.404	54.920.295	47.887.929
3.16 Fornecedores empresas ligadas	-	9.794	(93)	(93)	2.953	3.140	3.364	467	1.439	1.888	2.037	2.019	2.617
3.17 Empréstimos e financiamentos	2.287.727	2.287.727	2.287.727	2.287.727	2.287.727	2.287.727	2.287.727	2.287.727	2.287.727	2.287.727	2.287.727	2.287.727	2.287.727
3.18 Obrigações trabalhistas e sociais	81.394.750	81.957.231	82.388.878	84.890.059	86.638.827	87.524.656	87.498.127	87.338.544	88.158.428	88.493.548	89.542.730	91.519.158	92.524.862
3.19 Obrigações tributárias	227.370.757	233.067.611	236.612.717	238.443.086	239.018.816	239.420.235	239.950.391	240.703.877	241.794.351	248.587.679	250.260.531	251.663.284	256.142.079
3.20 Provisões trabalhistas e sociais	3.828.551	4.870.711	4.538.738	4.151.822	2.813.499	3.389.002	4.080.779	4.069.655	4.624.053	4.452.083	4.381.575	4.518.708	5.112.337
3.21 Aquisição de ativos	5.949.861	5.949.861	5.949.861	5.949.861	5.949.861	5.949.861	5.949.861	5.949.861	5.949.861	5.949.861	5.949.861	5.949.861	5.949.861
3.22 Vendas antecipadas	501.052	784.088	759.027	726.016	725.788	711.137	717.567	772.045	449.386	442.661	456.910	451.321	862.043
3.23 Arrendamentos CP	-	834.000	10.505.196	9.726.750	9.777.410	8.071.541	7.278.322	5.116.116	4.464.892	3.808.619	2.421.265	1.754.798	541.571
3.24 Outras contas a pagar	4.329.404	4.857.486	5.282.161	5.004.537	5.033.568	5.077.093	5.176.939	5.222.520	5.404.124	5.173.579	5.738.571	5.804.402	5.615.806
Passivo Não Circulante	66.272.318	56.122.016	52.935.092	47.265.790	46.924.657	46.813.296	47.714.079	52.824.672	53.974.010	49.094.069	49.009.116	48.655.300	64.988.701
3.25 Obrigações tributárias	540.906	475.565	475.565	475.565	475.565	475.565	475.565	475.565	475.565	475.565	475.565	475.565	475.565
3.26 Partes relacionadas	22.667.774	18.947.877	15.757.072	10.087.480	9.745.884	9.634.138	10.534.549	15.644.758	16.793.711	11.913.396	11.828.056	11.473.866	11.041.651
3.27 Provisão para contingências	7.931.148	1.561.939	1.561.939	1.561.939	1.561.939	1.561.939	1.561.939	1.561.939	1.561.939	1.561.939	1.561.939	1.561.939	18.327.168
3.28 Passivo fiscal diferido	31.872.716	31.872.716	31.872.716	31.872.716	31.872.716	31.872.716	31.872.716	31.872.716	31.872.716	31.872.716	31.872.716	31.872.716	31.872.716
3.29 Outras contas a pagar	3.259.775	3.263.918	3.267.799	3.268.090	3.268.553	3.268.937	3.269.309	3.269.694	3.270.079	3.270.453	3.270.839	3.271.214	3.271.601
Patrimônio líquido	(35.667.563)	(24.523.608)	(34.448.743)	(37.087.389)	(38.188.101)	(41.679.449)	(43.167.719)	(51.200.168)	(52.384.442)	(59.184.127)	(59.812.758)	(62.257.664)	(84.569.208)
Capital social	15.500.000	15.500.000	15.500.000	15.500.000	15.500.000	15.500.000	15.500.000	15.500.000	15.500.000	15.500.000	15.500.000	15.500.000	15.500.000
Ajuste de avaliação patrimonial	61.870.566	61.870.566	61.870.566	61.870.566	61.870.566	61.870.566	61.870.566	61.870.566	61.870.566	61.870.566	61.870.566	61.870.566	61.870.566
Prejuízos acumulados	(113.038.130)	(101.894.174)	(111.819.309)	(114.457.955)	(115.558.667)	(119.050.015)	(120.538.285)	(128.570.734)	(129.755.008)	(136.554.693)	(137.183.325)	(139.628.230)	(161.939.774)
Total do Passivo	371.736.119	408.545.934	417.651.191	411.714.307	409.843.437	407.867.242	352.250.639	405.178.715	407.020.384	403.056.957	402.746.967	405.269.206	397.346.323

VIAÇÃO CAIÇARA LTDA - EM RECUPERAÇÃO JUDICIAL

2. BALANÇO PATRIMONIAL - DEZEMBRO DE 2020 A OUTUBRO DE 2021

VIAÇÃO CAIÇARA LTDA - EM RECUPERAÇÃO JUDICIAL - CNPJ: 11.047.649/0001-84											
Ativo	dez/20	jan/21	fev/21	mar/21	abr/21	mai/21	jun/21	jul/21	ago/21	set/21	out/21
Ativo Circulante	68.334.756	71.301.089	71.928.922	71.480.505	72.237.491	74.865.329	77.899.214	83.291.121	89.037.686	94.525.046	100.479.426
3.1 Caixa e equivalente de caixa	193.061	27.424	27.085	21.939	18.875	(61.824)	(61.598)	91.375	(84.413)	(83.206)	27.098
3.2 Contas a receber	9.458.761	10.256.742	10.286.595	9.498.492	10.293.901	12.282.268	14.177.766	17.226.435	19.914.345	22.685.779	26.563.573
3.3 Estoques	678.046	631.235	601.171	497.615	515.454	522.267	325.249	(72.492)	(109.881)	(856.065)	
3.4 Adiantamentos	55.170.943	57.191.113	57.562.504	57.823.301	57.755.388	58.021.875	59.071.104	61.459.881	64.283.550	66.652.433	69.122.415
3.5 Impostos a recuperar	2.826.170	3.186.515	3.443.224	3.617.753	3.628.476	4.046.774	4.301.598	4.484.230	4.896.557	5.231.554	5.460.747
3.6 Despesas do exercício seguinte	7.776	8.059	8.342	21.404	25.397	53.970	85.095	101.692	129.411	148.367	161.659
Ativo Não Circulante	47.896.304	45.560.739	45.839.350	46.629.296	46.199.011	43.523.918	41.063.835	40.556.434	40.054.198	39.464.933	38.605.399
3.7 Depósitos judiciais	-	(2.963)	1.390	9.893	37.400	67.439	139.839	188.974	358.334	407.176	-
3.8 Ativos fiscal diferido	8.126.042	8.126.042	8.126.042	8.126.042	8.126.042	8.126.042	8.126.042	8.126.042	8.126.042	8.126.042	8.126.042
3.9 Partes relacionadas	33.888.202	31.555.600	31.829.859	32.611.301	32.153.510	29.448.378	26.915.894	26.359.359	25.687.763	25.049.656	24.597.297
3.10 Contas a receber de terceiros	60.766	60.766	60.766	60.766	60.766	60.766	60.766	60.766	60.766	60.766	60.766
3.11 Bens destinados a venda	5.772.328	5.772.328	5.772.328	5.772.328	5.772.328	5.772.328	5.772.328	5.772.328	5.772.328	5.772.328	5.772.328
3.12 Outras contas a receber	48.965	48.965	48.965	48.965	48.965	48.965	48.965	48.965	48.965	48.965	48.965
Permanente	281.115.264	280.476.975	282.440.201	282.237.639	282.028.377	281.819.114	281.293.943	280.951.442	280.827.454	280.827.480	280.827.480
3.13 Imobilizado	1.479.747	841.458	2.804.683	2.602.122	2.392.859	2.183.597	1.658.426	1.315.925	1.191.936	1.191.963	1.191.963
3.14 Intangível	279.635.517	279.635.517	279.635.517	279.635.517	279.635.517	279.635.517	279.635.517	279.635.517	279.635.517	279.635.517	279.635.517
Total do Ativo	397.346.323	397.338.802	400.208.473	400.347.440	400.464.879	400.208.361	400.256.992	404.798.997	409.919.338	414.817.459	419.912.305
Passivo	dez/20	jan/21	fev/21	mar/21	abr/21	mai/21	jun/21	jul/21	ago/21	set/21	out/21
Passivo Circulante	416.926.830	420.600.706	425.885.033	428.425.067	429.135.571	433.049.334	434.723.209	437.897.232	442.985.035	447.115.910	447.189.663
3.15 Fornecedores	47.887.929	49.464.349	50.233.278	50.926.431	49.952.941	52.304.017	52.555.756	53.565.936	55.764.659	57.661.379	59.356.110
3.16 Fornecedores empresas ligadas	2.617	467	2.149	467	44.963	89.458	133.954	178.449	178.449	178.449	178.449
3.17 Empréstimos e financiamentos	2.287.727	2.287.727	2.287.727	2.287.727	2.287.727	2.287.727	2.287.727	2.287.727	2.287.727	2.287.727	2.397.627
3.18 Obrigações trabalhistas e sociais	92.524.862	93.632.057	95.299.631	95.901.136	96.430.881	96.435.672	97.095.599	97.734.598	98.411.415	99.057.758	100.352.554
3.19 Obrigações tributárias	256.142.079	258.065.081	259.555.089	260.702.156	261.649.446	262.959.890	264.337.424	266.133.170	267.871.654	269.598.913	271.516.674
3.20 Provisões trabalhistas e sociais	5.112.337	5.188.719	5.309.734	5.299.665	5.487.581	5.363.752	5.439.602	5.506.406	5.551.801	5.328.816	5.516.720
3.21 Aquisição de ativos	5.949.861	5.949.861	5.949.861	5.949.861	5.949.861	5.949.861	5.949.861	5.949.861	5.949.861	5.949.861	-
3.22 Vendas antecipadas	862.043	749.382	689.786	697.260	688.951	661.918	624.951	580.653	537.374	502.510	861.975
3.23 Arrendamentos CP	541.571	(88.219)	1.311.687	1.146.284	977.698	1.214.333	497.359	8.626	(88.322)	(536.267)	(521.287)
3.24 Outras contas a pagar	5.615.806	5.351.283	5.246.092	5.514.079	5.665.522	5.782.706	5.800.978	5.951.806	6.520.417	7.086.764	7.530.841
Passivo Não Circulante	64.988.701	62.404.994	62.401.789	62.440.885	62.535.524	62.577.024	62.621.360	62.665.855	62.709.751	62.709.751	59.481.327
3.25 Obrigações tributárias	475.565	475.565	475.565	475.565	475.565	475.565	475.565	475.565	475.565	475.565	475.565
3.26 Partes relacionadas	11.041.651	8.457.943	8.454.739	8.493.834	8.588.474	8.629.974	8.674.310	8.718.805	8.762.701	8.762.701	8.762.701
3.27 Provisão para contingências	18.327.168	18.327.168	18.327.168	18.327.168	18.327.168	18.327.168	18.327.168	18.327.168	18.327.168	18.327.168	18.327.168
3.28 Passivo fiscal diferido	31.872.716	31.872.716	31.872.716	31.872.716	31.872.716	31.872.716	31.872.716	31.872.716	31.872.716	31.872.716	31.872.716
3.29 Outras contas a pagar	3.271.601	3.271.601	3.271.601	3.271.601	3.271.601	3.271.601	3.271.601	3.271.601	3.271.601	3.271.601	43.176
Patrimônio líquido	(84.569.208)	(85.666.897)	(88.078.350)	(90.518.512)	(91.206.216)	(95.417.997)	(97.087.577)	(95.764.091)	(95.775.448)	(95.008.202)	(86.758.685)
Capital social	15.500.000	15.500.000	15.500.000	15.500.000	15.500.000	15.500.000	15.500.000	15.500.000	15.500.000	15.500.000	15.500.000
Ajuste de avaliação patrimonial	61.870.566	61.870.566	61.870.566	61.870.566	61.870.566	61.870.566	61.870.566	61.870.566	61.870.566	61.870.566	61.870.566
Prejuízos acumulados	(161.939.774)	(163.037.463)	(165.448.916)	(167.889.078)	(168.576.782)	(172.788.563)	(174.458.143)	(173.134.657)	(173.146.014)	(172.378.768)	(164.129.251)
Total do Passivo	397.346.323	397.338.802	400.208.473	400.347.440	400.464.879	400.208.361	400.256.992	404.798.997	409.919.338	414.817.459	419.912.305

VIAÇÃO CAIÇARA LTDA - EM RECUPERAÇÃO JUDICIAL

3. SOLICITAÇÃO DE ESCLARECIMENTOS, SUPORTES CONTÁBEIS E DOCUMENTOS

3.1. Caixa e equivalente de caixa

Ativo	dez/19	jan/20	fev/20	mar/20	abr/20	mai/20	jun/20	jul/20	ago/20	set/20	out/20	nov/20	dez/20	jan/21	fev/21	mar/21	abr/21	mai/21	jun/21	jul/21	ago/21	set/21	out/21
Caixa e equivalente de caixa	1.287.652	(20.321.731)	(36.669.169)	(41.475.767)	(43.108.702)	(44.765.619)	(46.510.797)	(58.542.142)	(58.524.217)	(58.544.147)	(58.568.701)	(58.570.833)	193.061	27.424	27.085	21.939	18.875	(61.824)	(61.598)	91.375	(84.413)	(83.206)	27.098

Observa-se no quadro acima, referente a rubrica de caixa e equivalentes de caixa, variações relevantes durante o período de janeiro/20 a outubro/21, principalmente nos meses em destaques em que o saldo esteve negativo. Neste sentido, por qual razão o caixa geral esteve **negativo** nos meses de janeiro, fevereiro, março, abril, maio, junho, julho, agosto, setembro, outubro e novembro de 2020 e maio, junho, agosto e setembro de 2021? Qual foi o motivo que levou a redução do caixa?

Ademais, ao verificar os links de informações do checklist da pasta "3.1" referentes aos períodos de dezembro de 2020 e outubro de 2021, não identificamos o relatório de caixa e extratos bancários que se fazem necessário o envio conforme relação de contas abaixo:

Conta	Reduzido	Descrição	dez/19	dez/20	out/21	Suporte requerido
1.1.01.01.001	7	CAIXA GERAL	730.847,40	-		
1.1.01.01.001.0001	8	CAIXA GERAL	730.847,40	-		Relatório de caixa
1.1.01.01.003	21	BANCOS CONTA MOVIMENTO	554.972,64	192.810,47	26.202,40	
1.1.01.01.003.1033	26	BANCO SANTANDER BRASIL S/A		10,00	- 35,54	Extrato bancário
1.1.01.01.003.1104	30	CAIXA ECONOMICA FEDERAL	646,60	610,10	3.729,38	Extrato bancário
1.1.01.01.003.1341	37	BANCO ITAU S/A	119.059,27	187,92	-	Extrato bancário
1.1.01.01.003.1389	39	BANCO MERCANTIL DO BRASIL S/A	435.266,77	192.002,45	22.508,56	Extrato bancário
1.1.01.02.001	55	APLICAÇÕES FINANCEIRAS	1.832,05	250,11	895,17	
1.1.01.02.001.1104	60	CAIXA ECONOMICA FEDERAL	10,88	10,96	10,96	Extrato bancário
1.1.01.02.001.1341	63	BANCO ITAÚ S/A	1.821,17	239,15	- 0,13	Extrato bancário
1.1.01.02.001.1389	65	BANCO MERCANTIL DO BRASIL S/A			884,34	Extrato bancário
Total			1.287.652,09	193.060,58	27.097,57	

VIAÇÃO CAIÇARA LTDA - EM RECUPERAÇÃO JUDICIAL

3.2. Contas a receber

Ativo	dez/19	jan/20	fev/20	mar/20	abr/20	mai/20	jun/20	jul/20	ago/20	set/20	out/20	nov/20	dez/20	jan/21	fev/21	mar/21	abr/21	mai/21	jun/21	jul/21	ago/21	set/21	out/21
Contas a receber	8.595.668	33.452.936	45.266.458	45.657.472	47.380.434	48.591.825	50.565.967	62.764.969	64.007.400	65.725.089	66.681.790	66.479.668	9.458.761	10.256.742	10.286.595	9.498.492	10.293.901	12.282.268	14.177.766	17.226.435	19.914.345	22.685.779	26.563.573

Observa-se no quadro acima, referente a rubrica de Contas a receber, reduções relevantes no saldo no mês de dezembro de 2020 em relação ao mês anterior, no montante de **R\$ 57.020.907**. Neste sentido precisamos entender detalhadamente o motivo da baixa em destaque.

Ademais, ao verificar os links de informações do checklist da pasta **"3.2"** referentes aos meses de dezembro de 2020 e outubro de 2021, não identificamos os relatórios, extratos e outros suportes pertinentes a esta rubrica, que se fazem necessário o envio conforme relação de contas abaixo:

Conta	Reduzido	Descrição	dez/19	dez/20	out/21	Suporte requerido
1.1.02.01	71	CLIENTES	2.422.870,90	8.028.260,16	22.656.540,36	
1.1.02.01.001.0001	73	CLIENTES DIVERSOS	7.131,76	7.131,76	7.131,76	
1.1.02.01.002.0025	4340	REDECARD	2.387.100,34	531.325,20	3.985.321,91	Extrato da operadora de cartão de crédito/débito
1.1.02.01.008.0002	4239	CONFISSAO DE DÍVIDA AGENCIAS	28.638,80	22.595,55	18.640,27	Suporte analítico e contratos de confissão de dívidas
1.1.02.01.020.0001	7447	PASSAGEM A FATURAR	-	9.203.682,01	20.391.571,81	Relatório analítico de passagens a faturar
1.1.02.01.092.0001	123	(-) DEPÓSITOS A IDENTIFICAR	-	1.736.474,36	1.746.125,39	Relatório analítico de depósitos a identificar
1.1.03.01.001.0004	4254	PASSAGENS A RECEBER	6.172.797,10	1.430.500,83	3.907.032,73	Relatório analítico de passagens a receber
Total			8.595.668,00	9.458.760,99	26.563.573,09	

3.3. Estoques

Ativo	dez/19	jan/20	fev/20	mar/20	abr/20	mai/20	jun/20	jul/20	ago/20	set/20	out/20	nov/20	dez/20	jan/21	fev/21	mar/21	abr/21	mai/21	jun/21	jul/21	ago/21	set/21	out/21
Estoques	693.404	563.829	661.919	461.929	975.189	612.784	905.362	404.340	325.901	364.619	445.694	390.746	678.046	631.235	601.171	497.615	515.454	522.267	325.249	(72.492)	(101.764)	(109.881)	(856.065)

Observa-se no quadro acima, referente a rubrica de Estoques, que o saldo da rubrica inverteu (credor) a partir do mês julho de 2021, ou seja, os montantes a partir desta data estiveram todos negativos. Neste sentido, precisamos de esclarecimentos quanto aos saldos negativos acima destacados.

VIAÇÃO CAIÇARA LTDA - EM RECUPERAÇÃO JUDICIAL

Ademais, ao verificar os links de informações do checklist da pasta “3.3” não encontramos informações que correspondam com o balanço de 2020. E referente ao período de 2021, não identificamos o relatório de estoques que se fazem necessário o envio conforme relação de contas abaixo:

Conta	Reduzido	Descrição	dez/19	dez/20	out/21	Suporte requerido
1.1.05.01.001	299	ESTOQUE PARA CONSUMO	440.569,44	425.787,16	- 887.273,99	
1.1.05.01.001.0001	300	PEÇAS E ACESSÓRIOS	79.674,54	80.155,34	- 3.259,26	Relatório do estoque na posição de outubro de 2021 e explicar o saldo negativo
1.1.05.01.001.0003	302	COMBUSTÍVEIS	231.016,65	214.948,09	- 896.440,57	Relatório do estoque na posição de outubro de 2021 e explicar o saldo negativo
1.1.05.01.001.0004	303	LUBRIFICANTES	50.422,01	51.132,01	12.075,07	Relatório do estoque na posição de outubro de 2021
1.1.05.01.001.0005	304	FERRAMENTAS	175,25	170,40	250,70	Relatório do estoque na posição de outubro de 2021
1.1.05.01.001.0006	305	PNEUS, CÂMARAS E PROTETORES	23.800,00	23.800,00		Relatório do estoque na posição de outubro de 2021
1.1.05.01.001.0007	306	MATERIAL DE EXPEDIENTE E INFORMÁTICA	48.717,09	48.689,46	- 27,79	Relatório do estoque na posição de outubro de 2021 e explicar o saldo negativo
1.1.05.01.001.0008	3650	MATERIAL ELÉTRICO VEICULAR	6.607,60	6.607,60	- 0,10	Relatório do estoque na posição de outubro de 2021 e explicar o saldo negativo
1.1.05.01.001.0009	3651	MATERIAIS P/PINTURA DE VEICULOS	156,30	284,26	127,96	Relatório do estoque na posição de outubro de 2021
1.1.05.01.002	307	OUTROS MATERIAIS DE ALMOXARIFADO	28.305,78	31.015,12	2.097,28	
1.1.05.01.002.0001	308	MATERIAIS DE LIMPEZA E HIGIENE	7.553,54	7.553,54	366,28	Relatório do estoque na posição de outubro de 2021
1.1.05.01.002.0002	309	UNIFORMES	2.761,35	2.761,35	- 0,08	Relatório do estoque na posição de outubro de 2021 e explicar o saldo negativo
1.1.05.01.002.0003	310	MATS DE PROTEÇÃO E SEGURANÇA	2.526,46	2.526,46	26,52	Relatório do estoque na posição de outubro de 2021
1.1.05.01.002.0004	3517	MATERIAIS DE BORDO		3.496,50	3.496,50	Relatório do estoque na posição de outubro de 2021
1.1.05.01.002.0006	312	MATERIAIS DE USO EM OFICINAS	10.581,48	9.794,32	- 206,02	Relatório do estoque na posição de outubro de 2021 e explicar o saldo negativo
1.1.05.01.002.0009	315	PRODUTOS QUÍMICOS	123,20	123,20		Relatório do estoque na posição de outubro de 2021
1.1.05.01.002.0010	316	MATS P/REFRIGERAÇÃO - VEICULAR	3.369,75	3.369,75	- 1.585,92	Relatório do estoque na posição de outubro de 2021 e explicar o saldo negativo
1.1.05.01.002.0016	7463	GÁS	1.390,00	1.390,00		Relatório do estoque na posição de outubro de 2021
1.1.05.01.003	321	GÊNEROS ALIMENTÍCIOS E UTENSÍLIOS	193.846,94	196.072,64	57.368,37	
1.1.05.01.003.0001	322	CEREAIS	7.549,21	7.549,21	- 138,53	Relatório do estoque na posição de outubro de 2021 e explicar o saldo negativo
1.1.05.01.003.0002	323	CARNE	82.343,67	82.343,67	- 0,72	Relatório do estoque na posição de outubro de 2021 e explicar o saldo negativo
1.1.05.01.003.0003	324	HORTIFRUTIGRANJEIROS	23.807,80	23.807,80	- 2,20	Relatório do estoque na posição de outubro de 2021 e explicar o saldo negativo
1.1.05.01.003.0004	325	LATICÍNIOS E FRIOS	2.784,45	2.899,63	- 85,93	Relatório do estoque na posição de outubro de 2021 e explicar o saldo negativo
1.1.05.01.003.0005	326	CONDIMENTOS, MOLHOS E TEMPEROS	6.057,45	6.057,45	0,17	Relatório do estoque na posição de outubro de 2021
1.1.05.01.003.0006	327	CONSERVAS E ENLATADOS	4.416,81	4.416,81	0,03	Relatório do estoque na posição de outubro de 2021
1.1.05.01.003.0007	328	BEBIDAS EM GERAL	44.684,32	44.684,32	44.684,32	Relatório do estoque na posição de outubro de 2021
1.1.05.01.003.0008	329	BALAS E DOCES	4.713,83	4.827,71	110,09	Relatório do estoque na posição de outubro de 2021
1.1.05.01.003.0009	330	MASSAS E BISCOITOS	6.684,20	10.508,30	3.823,40	Relatório do estoque na posição de outubro de 2021
1.1.05.01.003.0010	331	UTENSÍLIOS E DESCARTÁVEIS	3.488,44	3.488,44	3.488,44	Relatório do estoque na posição de outubro de 2021
1.1.05.01.003.0011	3518	OUTROS GÊNEROS ALIMENTÍCIOS	7.316,76	5.489,30	5.489,30	Relatório do estoque na posição de outubro de 2021
1.1.05.01.004	332	OUTROS MATS DE CONSUMO	30.682,30	25.170,98	- 28.256,95	
1.1.05.01.004.0001	333	OUTROS MATERIAIS	30.682,30	25.170,98	- 28.256,95	Relatório do estoque na posição de outubro de 2021 e explicar o saldo negativo
Total			693.404,46	678.045,90	- 856.065,29	

VIAÇÃO CAIÇARA LTDA - EM RECUPERAÇÃO JUDICIAL

3.4. Adiantamentos

Ativo	dez/19	jan/20	fev/20	mar/20	abr/20	mai/20	jun/20	jul/20	ago/20	set/20	out/20	nov/20	dez/20	jan/21	fev/21	mar/21	abr/21	mai/21	jun/21	jul/21	ago/21	set/21	out/21
Adiantamentos	22.118.749	55.535.767	60.248.925	59.796.833	58.117.098	58.934.113	3.333.239	57.062.222	58.085.033	60.274.482	59.831.246	61.597.241	55.170.943	57.191.113	57.562.504	57.823.301	57.755.388	58.021.875	59.071.104	61.459.881	64.283.550	66.652.433	69.122.415

Observa-se no quadro acima referente a rubrica Adiantamentos, variações significantes nos saldos de junho de 2020 em relação ao mês anterior no montante de - **R\$ 55.600.874** e outubro de 2021 aumento de um montante de **R\$ 2.469.982** em relação ao mês de setembro de 2021. Neste sentido precisamos de esclarecimentos quanto as variações acima destacadas.

Ademais, ao verificar os links de informações do checklist da pasta "3.4" referentes aos períodos de dezembro de 2020 e outubro de 2021, não identificamos os relatórios, composições e extratos de cartões, aos quais se fazem necessário o envio conforme relação de contas abaixo:

Conta	Reduzido	Descrição	dez/19	dez/20	out/21	Suporte requerido
1.1.03.02.001.0001	142	ADIANTAMENTOS A FORNECEDORES NACIONAIS	21.387.842,01	54.391.090,84	68.453.700,92	Divergência de saldo com o suporte apresentado de dez/20 e out/21
1.1.03.02.001.0010	4240	DEVOLUÇÃO DE COMPRAS A RECEBER	506,83	-	-	
1.1.03.02.002	145	ADIANTAMENTOS A FUNCIONÁRIOS - FOLHA DE	137.652,11	192.414,25	91.018,00	
1.1.03.02.002.0001	146	ADIANTAMENTOS QUINZENAIS	3.408,48	4.095,26	3.333,23	Folha de adiantamento dos meses de dez/20 e out/21
1.1.03.02.002.0004	149	ADIANTAMENTOS PARA FERIAS	52.855,43	125.061,37	-	Folha de adiantamento do mês de dez/20
1.1.03.02.002.0013	158	ARREDONDAMENTO DE FOLHA DE PGT	77.864,48	63.257,62	87.684,77	
1.1.03.02.002.0018	163	ADIANTAMENTOS ODONTOLÓGICO	3.523,72	-	-	
1.1.03.02.003	164	ADIANTAMENTOS P/ FUNCIONÁRIOS - DESPESAS	-	5.310,00	15.052,00	
1.1.03.02.003.0001	165	ADIANTAMENTOS PARA VIAGENS	-	5.310,00	15.052,00	
1.1.03.02.005	169	OUTROS ADIANTAMENTOS A TERCEIROS	9.263,39	9.263,39	9.263,39	
1.1.03.02.005.0001	170	OUTROS ADIANTAMENTOS A TERCEIROS	9.263,39	9.263,39	9.263,39	Relatório financeiro de outros adiantamentos dos meses de dez/20 e out/21
1.1.03.02.007	3759	CARTÃO CORPORATIVO	583.484,27	583.484,27	583.484,27	
1.1.03.02.007.0001	3761	CARTÃO COPORATIVO AGILLITAS	583.484,27	583.484,27	583.484,27	Extrato financeiro de CARTÃO COPORATIVO AGILLITAS
Total			22.118.748,61	55.170.942,75	69.122.414,58	

VIAÇÃO CAIÇARA LTDA - EM RECUPERAÇÃO JUDICIAL

3.5. Impostos a recuperar

Ativo	dez/19	jan/20	fev/20	mar/20	abr/20	mai/20	jun/20	jul/20	ago/20	set/20	out/20	nov/20	dez/20	jan/21	fev/21	mar/21	abr/21	mai/21	jun/21	jul/21	ago/21	set/21	out/21
Impostos a recuperar	2.359.725	2.663.056	2.711.497	2.739.185	2.774.829	2.856.882	2.885.521	2.828.662	2.806.377	2.804.915	2.809.179	2.814.314	2.826.170	3.186.515	3.443.224	3.617.753	3.628.476	4.046.774	4.301.598	4.484.230	4.896.557	5.231.554	5.460.747

Observa-se no quadro acima referente a rubrica Impostos a recuperar, aumentos sucessivos a partir do mês de outubro de 2020. Neste sentido precisamos de esclarecimentos quanto aos aumentos destacados.

Ademais, ao verificar os links de informações do checklist da pasta "3.5" referentes aos períodos de dezembro de 2020 e outubro de 2021, não identificamos composições aos quais se fazem necessário o envio conforme relação de contas abaixo:

Conta	Reduzido	Descrição	dez/19	dez/20	out/21	Suporte requerido
1.1.03.04.001	172	IMPOSTO DE RENDA	1.730.626,18	1.807.278,63	1.807.278,63	
1.1.03.04.001.0001	173	IRPJ ANTECIPAÇÃO - ESTIMATIVA	1.709.497,96	1.709.497,96	1.709.497,96	Apuração do saldo do IRPJ dos meses de dez/20 e out/21
1.1.03.04.001.0004	176	IRRF SOBRE APLICAÇÕES FINANCEIRAS	260,79	260,79	260,79	
1.1.03.04.001.0011	183	IRRF RECOLHIDO A MAIOR	20.867,43	97.519,88	97.519,88	Composição do saldo e documento suporte dos meses de dez/20 e out/21
1.1.03.04.002	184	CONTRIBUIÇÃO SOCIAL SOBRE O LUCRO LÍQUID	629.099,25	629.099,25	629.099,25	
1.1.03.04.002.0001	185	CSLL ANTECIPAÇÃO - ESTIMATIVA	629.099,25	629.099,25	629.099,25	Composição do saldo e apuração do saldo do CSLL dos meses de dez/20 e out/21
1.1.03.05.001	210	ICMS	-	389.791,75	3.024.369,55	
1.1.03.05.001.0022	5005	ICMS TRANSITORIO ATIVO	-	-	662.547,12	Composição do saldo e apuração do saldo do ICMS do mês de out/21
1.1.03.05.001.1000	3996	ICMS - ES - CRÉDITOS DE ENTRADAS	-	94.655,01	353.065,03	Composição do saldo e apuração do saldo do ICMS dos meses de dez/20 e out/21
1.1.03.05.001.1001	4033	ICMS - RJ - CRÉDITOS DE ENTRADAS	-	30.335,97	771.365,93	Composição do saldo e apuração do saldo do ICMS dos meses de dez/20 e out/21
1.1.03.05.001.1002	4034	ICMS - SP - CRÉDITOS DE ENTRADAS	-	43.357,33	396.767,42	Composição do saldo e apuração do saldo do ICMS dos meses de dez/20 e out/21
1.1.03.05.001.1003	4035	ICMS - MG - CRÉDITOS DE ENTRADAS	-	154.851,69	650.475,90	Composição do saldo e apuração do saldo do ICMS dos meses de dez/20 e out/21
1.1.03.05.001.1004	4036	ICMS - PR - CRÉDITOS DE ENTRADAS	-	8.518,12	51.638,64	Composição do saldo e apuração do saldo do ICMS dos meses de dez/20 e out/21
1.1.03.05.001.1005	4037	ICMS - SC - CRÉDITOS DE ENTRADAS	-	24.265,02	104.700,90	Composição do saldo e apuração do saldo do ICMS dos meses de dez/20 e out/21
1.1.03.05.001.1006	4038	ICMS - RS - CRÉDITOS DE ENTRADAS	-	33.000,00	33.000,00	Composição do saldo e apuração do saldo do ICMS dos meses de dez/20 e out/21
1.1.03.05.001.1007	4039	ICMS - DF - CRÉDITOS DE ENTRADAS	-	808,61	808,61	Composição do saldo e apuração do saldo do ICMS dos meses de dez/20 e out/21
Total			2.359.725,43	2.826.169,63	5.460.747,43	

VIAÇÃO CAIÇARA LTDA - EM RECUPERAÇÃO JUDICIAL

3.6. Despesas do exercício seguinte

Ativo	dez/19	jan/20	fev/20	mar/20	abr/20	mai/20	jun/20	jul/20	ago/20	set/20	out/20	nov/20	dez/20	jan/21	fev/21	mar/21	abr/21	mai/21	jun/21	jul/21	ago/21	set/21	out/21
Despesas do exercício seguinte	4.574	6.982	7.035	7.035	7.035	7.035	7.035	7.035	7.035	7.078	7.150	7.417	7.776	8.059	8.342	21.404	25.397	53.970	85.095	101.692	129.411	148.367	161.659

Ao verificar os links de informações do checklist da pasta “3.7” e com base nos saldos apresentado no quadro acima, precisamos que sejam apresentados todos os documentos (apólices, guias, comprovantes de pagamento etc.), bem como, suas respectivas composições contábeis, conforme relação de contas contábeis abaixo:

Conta	Reduzido	Descrição	dez/19	dez/20	out/21	Suporte requerido
1.1.06.01	394	DESPESAS ANTECIPADAS	4.573,55	7.776,06	161.658,92	
1.1.06.01.003.0001	406	ASSINATURAS E ANUIDADES GERAL	-	534,24	3.365,74	Composição do saldo e controle de apropriação de despesas dos meses de dez/20 e out/21
1.1.06.01.003.0007	412	LICENCIAMENTO E IPVA	-	-	151.040,79	Composição do saldo e controle de apropriação de despesas do mês de out/21
1.1.06.01.003.0008	413	IPTU	-	6.912,75	6.912,75	Composição do saldo e controle de apropriação de despesas dos meses de dez/20 e out/21
1.1.06.01.003.0010	4082	DPVAT	-	329,07	339,64	Composição do saldo e controle de apropriação de despesas dos meses de dez/20 e out/21

3.7. Depósitos judiciais

Ativo	dez/19	jan/20	fev/20	mar/20	abr/20	mai/20	jun/20	jul/20	ago/20	set/20	out/20	nov/20	dez/20	jan/21	fev/21	mar/21	abr/21	mai/21	jun/21	jul/21	ago/21	set/21	out/21
Depósitos judiciais	967.357	969.436	977.912	975.578	976.108	979.886	991.307	995.550	1.006.593	1.011.218	1.051.601	1.081.642	-	(2.963)	1.390	9.893	37.400	67.439	139.839	188.974	358.334	407.176	-

Observa-se no quadro acima, referente na rubrica de Depósitos Judiciais, uma redução relevante no saldo do mês de dezembro de 2020 no montante de **-R\$ 1.081.642**, acarretando no zeramento total da rubrica neste mês. Neste sentido, precisamos de esclarecimentos quanto a baixa acima destacada.

Ademais, ao verificar os links de informações do checklist da pasta “3.10” referentes aos períodos de dezembro de 2020 e outubro de 2021, não identificamos composições aos quais se fazem necessário o envio conforme relação de contas abaixo:

VIAÇÃO CAIÇARA LTDA - EM RECUPERAÇÃO JUDICIAL

Conta	Reduzido	Descrição	dez/19	dez/20	out/21	Suporte requerido
1.2.01.03.003.0001	464	PROCESSOS CÍVEIS	308.092,24	-	-	Relatório de processos cíveis demonstrando a baixa dos saldo na posição de dez/20
1.2.01.03.006.0001	475	PROCESSOS TRABALHISTAS	220.436,34	-	-	Relatório de processos trabalhistas demonstrando a baixa dos saldo na posição de dez/20
1.2.01.04.001.0001	478	C/C BANCÁRIA BLOQUEADA	438.828,11	-	-	Extrato bancário demonstrando a baixa dos saldo na posição de dez/20
Total			967.356,69	-	-	

3.8. Ativos fiscal diferido

Mês	dez/20	jan/21	fev/21	mar/21	abr/21	maç/21	jun/21	jul/21	ago/21	set/21	out/21	nov/21	dez/21	jan/22	fev/22	mar/22	abr/22	maç/22	jun/22	jul/22	ago/22	set/22	out/22	
Ativo fiscal diferido	8.126.042	8.126.042	8.126.042	8.126.042	8.126.042	8.126.042	8.126.042	8.126.042	8.126.042	8.126.042	8.126.042	8.126.042	8.126.042	8.126.042	8.126.042	8.126.042	8.126.042	8.126.042	8.126.042	8.126.042	8.126.042	8.126.042	8.126.042	8.126.042

Observa-se no quadro acima referente na rubrica de Ativo fiscal diferido que saldo não apresenta variações entre o período de janeiro de 2020 a outubro de 2021. Neste sentido, precisamos de explicações do motivo do saldo se manter inalterado durante o período supracitado.

Ademais, ao verificar os links de informações do checklist da pasta “3.6” referentes aos períodos de dezembro de 2020 e outubro de 2021, não identificamos guia de depósito judicial e extratos que se fazem necessário o envio conforme relação de contas abaixo:

Conta	Reduzido	Descrição	dez/19	dez/20	out/21	Suporte requerido
1.2.01.03.001.0001	454	IRPJ DIFERIDO-PREJUÍZO FISCAL	5.975.545,39	5.975.545,39	5.975.545,39	Composição do saldo dos meses de dez/20 e out/21
1.2.01.03.001.0002	455	CSLL DIFERIDA - BASE NEGATIVA	2.150.496,37	2.150.496,37	2.150.496,37	Composição do saldo dos meses de dez/20 e out/21
Total			8.126.041,76	8.126.041,76	8.126.041,76	

VIAÇÃO CAIÇARA LTDA - EM RECUPERAÇÃO JUDICIAL

3.9. Partes relacionadas

Mês	dez/19	jan/20	fev/20	mar/20	abr/20	mai/20	jun/20	jul/20	ago/20	set/20	out/20	nov/20	dez/20	jan/21	fev/21	mar/21	abr/21	mai/21	jun/21	jul/21	ago/21	set/21	out/21
Partes relacionadas	23.977.148	24.611.783	24.040.293	24.046.293	24.110.008	24.117.710	24.266.344	24.444.404	25.955.045	17.596.831	17.658.555	18.309.723	33.888.202	31.555.400	31.829.859	32.611.381	32.153.530	29.448.378	24.915.894	26.559.259	25.687.763	25.048.856	24.597.297

Observa-se no quadro acima, referente na rubrica de Partes relacionadas, variações relevantes nos saldos contábeis entre o período de janeiro de 2020 a outubro de 2021, principalmente no mês de dezembro de 2020 em relação ao mês anterior, que saldo aumentou no montante de **R\$ 33.888.202**. Neste sentido, precisamos de esclarecimentos quanto a variação do saldo acima destacadas.

Ademais, ao verificar os links de informações do checklist da pasta “3.8” referentes aos períodos de dezembro de 2020 e outubro de 2021, não localizamos as composições de partes relacionadas, e se fazem necessário o envio conforme relação de contas abaixo:

Conta	Reduzido	Descrição	dez/19	dez/20	out/21	Suporte requerido
1.2.01.06.003.0004	497	COLA COMERCIAL E DISTRIB LTDA	166.932,39	181.630,80	193.973,66	Relatório financeiro dos meses de dez/20 e out/21
1.2.01.06.003.0007	500	FLECHA S/A, TURISMO COM E IND	36.441,92	46.782,02	1.617.856,03	Relatório financeiro dos meses de dez/20 e out/21
1.2.01.06.003.0026	519	TRANSPORTADORA ITAPEMIRIM S/A	286.893,08	295.290,39	302.529,07	Relatório financeiro dos meses de dez/20 e out/21
1.2.01.06.003.0027	520	VIAÇÃO ITAPEMIRIM S/A	-	33.097.919,46	23.894.393,25	Relatório financeiro dos meses de dez/20 e out/21
1.2.01.06.003.0041	3900	DELTA X TECNOLOGIA DA INFORMAÇÃO LTDA	390.410,41			Relatório financeiro demonstrando a baixa do saldo no mês de dez/20
1.2.01.06.003.0042	3901	PROCARTA SERVIÇOS DE INFORMÁTICA LTDA	373.204,37			Relatório financeiro demonstrando a baixa do saldo no mês de dez/20
1.2.01.06.003.0047	4005	ITAPEMIRIM CORRETORA DE SEGUROS LTDA	30.898,11			Relatório financeiro demonstrando a baixa do saldo no mês de dez/20
1.2.01.06.003.0048	4071	SSG INCORPORACAO E ASSESSORIA - EIRELI	11.449.834,91	30.064,11	- 1.647.370,28	Relatório financeiro dos meses de dez/20 e out/21
1.2.01.06.003.0049	4072	CSV INCORPORACAO E A. EMPRESARIAL EIRELI	11.238.974,31			Relatório financeiro demonstrando a baixa do saldo no mês de dez/20
1.2.01.06.003.0050	4073	ITAPEMIRIM TRANSP. AEREOS S/A	3.559,13	5.678,57	5.078,57	Relatório financeiro dos meses de dez/20 e out/21
1.2.01.01.003.0001	428	DEVEDORES POR VENDA DE ATIVO IMOBILIZADO		230.836,97	230.836,97	Relatório financeiro dos meses de dez/20 e out/21
Total			23.977.148,63	33.888.202,32	24.597.297,27	

VIAÇÃO CAIÇARA LTDA - EM RECUPERAÇÃO JUDICIAL

3.10. Contas a receber de terceiros

Ativo	dez/19	jan/20	fev/20	mar/20	abr/20	mai/20	jun/20	jul/20	ago/20	set/20	out/20	nov/20	dez/20	jan/21	fev/21	mar/21	abr/21	mai/21	jun/21	jul/21	ago/21	set/21	out/21	
Contas a receber de terceiros	15.735.946	15.775.529	15.794.286	15.794.286	15.795.004	15.795.369	15.795.723	15.796.355	15.796.776	15.797.184	15.797.605	15.798.014	60.766	60.766	60.766	60.766	60.766	60.766	60.766	60.766	60.766	60.766	60.766	60.766

Observa-se no quadro acima referente na rubrica de Contas a receber de terceiros, uma redução relevante no saldo do mês de dezembro de 2020 em relação ao mês anterior no montante de **-R\$ 15.737.248**. Neste sentido, precisamos de esclarecimentos quanto a redução acima destacada.

Ademais, ao verificar os links de informações do checklist da pasta **"3.9"** referentes aos períodos de dezembro de 2020 e outubro de 2021, não identificamos guia de depósito judicial e extratos que se fazem necessário o envio conforme relação de contas abaixo:

Conta	Reduzido	Descrição	dez/19	dez/20	out/21	Suporte requerido
1.2.01.03.007.0007	3742	MC MASSAD COLA EMPREENDIMENTOS E PARTICI	267.193,11	-	-	Composição demonstrado das baixas ocorridas no mês de dezembro de 2020
1.2.01.03.007.0022	3916	PENHA CARGO LTDA	1.089,65	-	-	Composição demonstrado das baixas ocorridas no mês de dezembro de 2020
1.2.01.03.007.0040	3918	CAMILO COLA	13.917.646,84	-	-	Composição demonstrado das baixas ocorridas no mês de dezembro de 2020
1.2.01.03.007.0041	3919	CAMILO COLA FILHO	1.490.154,06	-	-	Composição demonstrado das baixas ocorridas no mês de dezembro de 2020
1.2.01.03.007.0046	4074	TRANSBRASILIANA TRANSPORTE TURISMO LTDA	4.790,77	4.863,14	4.863,14	Composição apresentada não atende. A composição deve conter historicos dos valores transferidos entre as partes
1.2.01.03.007.0047	4075	NASSON TUR TURISMO LTDA	12.849,08	13.043,21	13.043,21	Composição apresentada não atende. A composição deve conter historicos dos valores transferidos entre as partes
1.2.01.03.007.0048	4076	TRANSPORTE COLETIVO DE ANÁPOLIS LTDA	42.222,11	42.860,09	42.860,09	Composição apresentada não atende. A composição deve conter historicos dos valores transferidos entre as partes
Total			15.735.945,62	60.766,44	60.766,44	

3.11. Bens destinados a venda

Ativo	dez/19	jan/20	fev/20	mar/20	abr/20	mai/20	jun/20	jul/20	ago/20	set/20	out/20	nov/20	dez/20	jan/21	fev/21	mar/21	abr/21	mai/21	jun/21	jul/21	ago/21	set/21	out/21	
Bens destinados a venda	5.638.075	5.638.075	5.638.075	5.638.075	5.638.075	5.638.075	5.638.075	5.638.075	5.638.075	5.638.075	5.638.075	5.638.075	5.772.328	5.772.328	5.772.328	5.772.328	5.772.328	5.772.328	5.772.328	5.772.328	5.772.328	5.772.328	5.772.328	5.772.328

Observa-se no quadro acima referente na rubrica de Bens destinados a venda, uma redução no saldo do mês de dezembro de 2020 em relação ao mês anterior no montante de **-R\$ 134.252**. Neste sentido, precisamos de esclarecimentos e documentos (contratos, NF etc.) quanto a baixa dos saldos destacada acima.

VIAÇÃO CAIÇARA LTDA - EM RECUPERAÇÃO JUDICIAL

Ademais, ao verificar os links de informações do checklist da pasta “3.6” referentes aos períodos de dezembro de 2020 e outubro de 2021, não identificamos as composições, aos quais se fazem necessário o envio conforme relação de contas abaixo:

Conta	Reduzido	Descrição	dez/19	dez/20	out/21	Suporte requerido
1.1.03.07.001.0001	236	BENS DESTINADOS A VENDA	8.028.860,21	8.163.112,67	8.163.112,67	Ludo de avaliação, relação de bens e matrículas atualizadas dos meses de dezembro de 2020 e outubro de 2021
1.1.03.09.099.0003	4434	(-) REDUÇÃO AO VALOR RECUPERÁVEL	- 2.390.785,00	- 2.390.785,00	- 2.390.785,00	Composição do saldo analítica que justifica o saldo da redução ao valor recuperável dos meses de dezembro de 2020 e outubro de 2021
Total			5.638.075,21	5.772.327,67	5.772.327,67	

3.12. Outras contas a receber

Ativo	dez/19	jan/20	fev/20	mar/20	abr/20	mai/20	jun/20	jul/20	ago/20	set/20	out/20	nov/20	dez/20	jan/21	fev/21	mar/21	abr/21	mai/21	jun/21	jul/21	ago/21	set/21	out/21	
Outras contas a receber	36.665	36.665	36.665	36.665	36.665	36.665	36.665	48.965	48.965	48.965	48.965	48.965	48.965	48.965	48.965	48.965	48.965	48.965	48.965	48.965	48.965	48.965	48.965	48.965

Observa-se no quadro acima referente na rubrica de Outras contas a receber, o saldo não apresenta variações entre o período de julho de 2020 a outubro de 2021. Neste sentido, precisamos de explicações do motivo do saldo se manter inalterado durante o período supracitado.

Ademais, ao verificar os links de informações do checklist da pasta “3.6” referentes aos períodos de dezembro de 2020 e outubro de 2021, não identificamos as composições dos saldos, que se fazem necessário o envio conforme relação de contas abaixo:

Conta	Reduzido	Descrição	dez/19	dez/20	out/21	Suporte requerido
1.2.01.09.008.0003	541	CONSÓRCIO NÃO CONTEMPLADO	36.665,40	36.665,40	36.665,40	Composição do saldo e carta de crédito (consórcio)

VIAÇÃO CAIÇARA LTDA - EM RECUPERAÇÃO JUDICIAL

3.13. Imobilizado

Ativo	dez/19	jan/20	fev/20	mar/20	abr/20	mai/20	jun/20	jul/20	ago/20	set/20	out/20	nov/20	dez/20	jan/21	fev/21	mar/21	abr/21	mai/21	jun/21	jul/21	ago/21	set/21	out/21
Imobilizado	2.631.313	2.523.094	11.287.253	16.352.690	9.451.051	7.372.475	6.606.356	5.840.237	5.077.358	4.332.587	3.655.705	2.984.192	1.479.747	941.458	2.804.093	2.602.122	2.392.859	2.183.597	1.608.426	1.315.925	1.191.936	1.191.943	1.191.963

Observa-se no quadro acima, referente na rubrica de Imobilizado, variações relevantes ocorridas nos meses de fev/20, mai/20, dez/20 e fev/21 em relação aos seus meses anteriores, respectivamente no montante de **R\$ 8.723.649**, **-R\$ 2.079.176**, **-R\$ 1.504.445** e **R\$ 1.963.226**. Neste sentido precisamos de esclarecimentos quanto as variações acima destacadas.

Ademais, ao verificar os links de informações do checklist da pasta “3.11” referentes aos períodos de dezembro de 2020 e outubro de 2021, não identificamos as composições, aos quais se fazem necessário o envio conforme relação de contas abaixo:

Conta	Reduzido	Descrição	dez/19	dez/20	out/21	Suporte requerido
1.2.03.01.004	655	VEÍCULOS	5.616.418,19	10.771.653,02	4.718.373,25	
1.2.03.01.004.0001	656	VEÍCULOS DE PASSAGEIRO	5.657.464,03	2.694.139,15	2.694.139,15	Relatório analítico do imobilizado dos meses de dez/20 e out/21 e explicar o motivo que gerou a redução do saldo em dezembro de 2020
1.2.03.01.004.0006	4438	VEÍCULOS DE PASSAGEIRO-ARRENDAMENTO		8.118.559,71	2.065.279,94	Relatório analítico do imobilizado dos meses de dez/20 e out/21 e explicar o motivo que gerou a redução do saldo em outubro de 2021
1.2.03.01.004.0010	4343	IMPAIRMENT - RECUPERABILIDADE	- 41.045,84	- 41.045,84	- 41.045,84	Composição do saldo dos meses de dez/20 e out/21
1.2.03.01.009	664	OUTROS BENS EM USO	758.169,30	910.870,87	925.083,67	
1.2.03.01.009.0002	666	EQUIPAMENTOS DE POSTO	324,00	324,00	324,00	Relatório analítico do imobilizado dos meses de dez/20 e out/21
1.2.03.01.009.0003	667	EQUIPAMENTOS DE SEGURANÇA			26,40	Relatório analítico do imobilizado do mês de out/21
1.2.03.01.009.0005	669	EQUIPAMENT. DE TELECOMUNICAÇÕES	1.837,16	1.837,16	1.837,16	Relatório analítico do imobilizado dos meses de dez/20 e out/21
1.2.03.01.009.0006	670	EQUIPAMENTOS DE COZINHA INDL.	576,93	576,93	576,93	Relatório analítico do imobilizado dos meses de dez/20 e out/21
1.2.03.01.009.0008	672	EQUIPAMENTOS DE ESCRITÓRIO	11.279,16	24.246,76	27.624,06	Relatório analítico do imobilizado dos meses de dez/20 e out/21
1.2.03.01.009.0011	675	EQUIP. DE PROCESSAM. DE DADOS	21.553,16	47.058,36	56.917,46	Relatório analítico do imobilizado dos meses de dez/20 e out/21
1.2.03.01.009.0012	676	MÓVEIS E UTENSÍLIOS	19.912,91	64.447,61	65.397,61	Relatório analítico do imobilizado dos meses de dez/20 e out/21
1.2.03.01.009.0014	678	BENFEITORIAS IMÓV. DE TERCEIROS	695.976,08	761.575,15	761.575,15	Relatório analítico do imobilizado dos meses de dez/20 e out/21
1.2.03.01.009.0015	679	MAQ. EQUIP. OFICINA		4.095,00	4.095,00	Relatório analítico do imobilizado dos meses de dez/20 e out/21
1.2.03.01.009.0017	3529	MAQUINAS E EQUIPAMENTOS	6.709,90	6.709,90	6.709,90	Relatório analítico do imobilizado dos meses de dez/20 e out/21
1.2.03.99.001	718	(-)BENS EM OPERAÇÃO	- 3.743.474,32	- 10.202.777,27	- 4.451.494,09	Relatório analítico do imobilizado dos meses de dez/20 e out/21
Imobilizado líquido			2.631.113,17	1.479.746,62	1.191.962,83	

VIAÇÃO CAIÇARA LTDA - EM RECUPERAÇÃO JUDICIAL

3.14. Intangível

Mês	dez/20	jan/21	fev/21	mar/21	abr/21	mai/21	jun/21	jul/21	ago/21	set/21	out/21	nov/21	dez/21	jan/22	fev/22	mar/22	abr/22	mai/22	jun/22	jul/22	ago/22	set/22	out/22	
Intangível	279.564.000	279.564.000	279.564.000	279.564.000	279.564.000	279.564.000	279.564.000	279.564.000	279.564.000	279.564.000	279.564.000	279.564.000	279.564.000	279.635.517	279.635.517	279.635.517	279.635.517	279.635.517	279.635.517	279.635.517	279.635.517	279.635.517	279.635.517	279.635.517

Observa-se no quadro acima referente a rubrica de Intangível, um aumento no saldo do mês de dez/20 em relação ao mês anterior no montante de **R\$ 71.517**. Neste sentido, precisamos de esclarecimentos quanto ao aumento acima destacado.

Ademais, ao verificar os links de informações do checklist da pasta “3.11” referentes aos períodos de dezembro de 2020 e outubro de 2021, não identificamos a composição do saldo, que se fazem necessário o envio conforme relação de contas abaixo:

Conta	Reduzido	Descrição	dez/19	dez/20	out/21	Suporte requerido
1.2.04.01.001.0001	750	EXPLORAÇÃO DE LINHAS DE ÔNIBUS	195.012.488,57	195.012.488,57	195.012.488,57	Composição do saldo e documentos suporte dos meses de dez/20 e out/21
1.2.04.01.001.0099	4450	(-)EXPLORAÇÃO LINHAS ÔNIBUS - IMPAIRMENT	- 9.191.770,45	- 9.120.253,29	- 9.120.253,29	Composição do saldo e documentos suporte dos meses de dez/20 e out/21
1.2.04.05.001.0001	765	EXPLORAÇÃO DE LINHAS DE ÔNIBUS REAVALIAD	93.743.281,92	93.743.281,92	93.743.281,92	Composição do saldo e documentos suporte dos meses de dez/20 e out/21
Total			279.564.000,04	279.635.517,20	279.635.517,20	

3.15. Fornecedores

Passivo	dez/19	jan/20	fev/20	mar/20	abr/20	mai/20	jun/20	jul/20	ago/20	set/20	out/20	nov/20	dez/20	jan/21	fev/21	mar/21	abr/21	mai/21	jun/21	jul/21	ago/21	set/21	out/21
Fornecedores	15.489.264	42.329.018	50.840.632	50.356.144	48.858.433	50.299.004	(5.236.796)	52.093.299	52.296.556	53.949.371	52.509.404	54.920.295	47.887.929	49.464.349	50.233.278	50.926.431	49.952.941	52.304.017	52.555.756	53.565.936	55.764.659	57.661.379	59.356.110

Observa-se no quadro acima, referente a rubrica Fornecedores, variações relevantes nos saldos dos meses de jan/20, jun/20, jul/20 e dez/20 em relação aos seus meses anteriores, respectivamente no montante de **R\$ 26.859.754**, **-R\$ 55.537.800**, **R\$ 57.332.195** e **-R\$ 7.032.366**. Neste sentido precisamos de esclarecimentos quanto as variações acima destacadas.

Ademais, ao verificar os links de informações do checklist da pasta “3.13” referentes aos períodos de dezembro de 2020 e outubro de 2021, esta Administradora Judicial não identificou os relatórios financeiros pertinentes a esta rubrica, aos quais se fazem necessário seu envio.

VIAÇÃO CAIÇARA LTDA - EM RECUPERAÇÃO JUDICIAL

3.16. Fornecedores empresas ligadas

Possivo	dez/19	jan/20	fev/20	mar/20	abr/20	mai/20	jun/20	jul/20	ago/20	set/20	out/20	nov/20	dez/20	jan/21	fev/21	mar/21	abr/21	mai/21	jun/21	jul/21	ago/21	set/21	out/21
Fornecedores empresas ligadas	-	9.794	(93)	(93)	2.953	3.140	3.364	467	1.439	1.888	2.037	2.019	2.617	467	2.149	467	44.963	85.458	133.954	178.449	178.449	178.449	178.449

Observa-se no quadro acima referente na rubrica de Fornecedores empresas ligadas, aumentos nos saldos contábeis entre os meses de abr/21 a jul/21, respectivamente valor de **R\$ 44.496**, **R\$ 44.496**, **R\$ 44.496** e **R\$ 44.496**. Após o período de julho de 2021, o saldo permaneceu estável até outubro de 2021 no total de **R\$ 178.449** Neste sentido, precisamos de esclarecimentos quanto aos aumentos destacados no quadro acima e o motivo do saldo não apresentar movimentação após o mês de julho de 2021.

Ademais, ao verificar os links de informações do checklist da pasta “3.13” não localizamos as composições de fornecedores empresas ligadas, e se fazem necessário o envio conforme relação de contas abaixo:

Conta	Reduzido	Descrição	dez/19	dez/20	out/21	Suporte requerido
2.1.02.01.002.0024	928	ERCISA - ESTAÇÃO RODOV.CACH.ITAPEMI.S/A	-	2.616,60	467,25	Relatório financeiro dos meses de dez/20 e out/21
2.1.02.01.002.0009	913	IMOBILIÁRIA BIANCA LTDA	-	-	177.982,08	Relatório financeiro do mês de out/21
Total			-	2.616,60	178.449,33	

3.17. Empréstimos e financiamentos

Possivo	dez/19	jan/20	fev/20	mar/20	abr/20	mai/20	jun/20	jul/20	ago/20	set/20	out/20	nov/20	dez/20	jan/21	fev/21	mar/21	abr/21	mai/21	jun/21	jul/21	ago/21	set/21	out/21
Empréstimos e financiamentos	2.287.727	2.287.727	2.287.727	2.287.727	2.287.727	2.287.727	2.287.727	2.287.727	2.287.727	2.287.727	2.287.727	2.287.727	2.287.727	2.287.727	2.287.727	2.287.727	2.287.727	2.287.727	2.287.727	2.287.727	2.287.727	2.287.727	2.287.727

Observa-se no quadro acima referente na rubrica de Empréstimos e financiamentos, a ausência de movimento no saldo contábil entre o período de dezembro de 2019 a setembro de 2021. Somente no mês de outubro de 2021, foi observado um aumento no montante de R\$ 109.901. Neste sentido, precisamos de explicações do motivo do saldo se manter inalterado durante o período supracitado e apresentar movimentação somente em outubro de 2021.

VIAÇÃO CAIÇARA LTDA - EM RECUPERAÇÃO JUDICIAL

Ademais, ao verificar os links de informações do checklist da pasta “3.15” referentes aos períodos de dezembro de 2020 e outubro de 2021, esta Administradora Judicial identificou pendências, dos quais se fazem necessário seu envio, conforme relacionado no quadro abaixo:

Conta	Reduzido	Descrição	dez/19	dez/20	out/21	Suporte requerido
2.1.01.01.001.1341	803	BANCO ITAU S/A			- 109.900,50	Composição do saldo e contratos bancários do mês de outubro de 2021
2.1.01.01.001.9006	4363	CARUANA S/A - SOC DE CRÉDITO	- 2.287.726,55	- 2.287.726,55	- 2.287.726,55	Composição do saldo analítica do mês de dezembro de 2021
Total			- 2.287.726,55	- 2.287.726,55	- 2.397.627,05	

3.18. Obrigações trabalhistas e sociais

Passivo	dez/19	jan/20	fev/20	mar/20	abr/20	mai/20	jun/20	jul/20	ago/20	set/20	out/20	nov/20	dez/20	jan/21	fev/21	mar/21	abr/21	mai/21	jun/21	jul/21	ago/21	set/21	out/21
Obrigações trabalhistas e sociais	81.394.750	81.957.231	82.388.878	84.890.059	86.838.827	87.524.656	87.498.127	87.338.544	88.158.428	88.493.548	89.542.730	91.519.158	92.524.862	93.632.057	95.299.631	95.901.136	96.430.881	96.435.672	97.095.599	97.734.598	98.411.415	99.057.758	100.352.554

Observa-se no quadro acima, referente ao saldo da rubrica de obrigações trabalhistas e sociais, representava o montante de **R\$ 81.394.750** em dezembro de 2019. Acontece que este saldo evoluiu para o montante de **R\$ 100.352.554**, ou seja, aumentou em **R\$ 18.957.804**. Neste sentido, precisamos de esclarecimentos que justificam os aumentos nos saldos contábeis entre o período de dezembro de 2019 outubro de 2021.

Ademais, precisamos que sejam encaminhados todos os suporte e extratos de dívida ativa referentes a rubrica, conforme relacionado nas contas contábeis abaixo:

Conta	Reduzido	Descrição	dez/19	dez/20	out/21	Suporte requerido
2.1.04.01.001	1016	SALÁRIOS, PRÓ-LABORE E GRAT PG	- 3.095.658,73	- 4.832.981,86	- 7.453.774,99	Composição de saldo e resumo FOPAG dos meses de dez/20 e out/21
2.1.04.01.002	4089	(-)PAGAMENTOS SALÁRIOS RJ	3.641,63	- 733.964,46	- 733.964,46	Composição de saldo dos meses de dez/20 e out/21
2.1.04.02.001	1026	INSS A RECOLHER	- 63.890.142,25	- 70.238.305,77	- 74.145.563,19	Conciliação e extratos de INSS a pagar dos meses de dezembro de 2020 e outubro de 2021
2.1.04.02.002	1031	FGTS A RECOLHER	- 13.386.625,14	- 14.700.098,21	- 16.400.607,48	Conciliação e extratos de FGTS a pagar dos meses de dezembro de 2020 e outubro de 2021
2.1.04.02.003	1034	CONTRIB.SINDICAL,CONF E ASSIST	- 268.148,80	- 277.402,97	- 284.856,18	Conciliação e extratos de Contribuição a pagar dos meses de dezembro de 2020 e outubro de 2021
2.1.04.02.005	1044	BENEFÍCIOS A PAGAR	- 757.816,25	- 1.742.108,62	- 1.333.787,37	Conciliação Contábil dos meses de dezembro de 2020 e outubro de 2021
Total			- 81.394.749,54	- 92.524.861,89	- 100.352.553,67	

VIAÇÃO CAIÇARA LTDA - EM RECUPERAÇÃO JUDICIAL

3.19. Obrigações tributárias

Possível	dez/19	jan/20	fev/20	mar/20	abr/20	mai/20	jun/20	jul/20	ago/20	set/20	out/20	nov/20	dez/20	jan/21	fev/21	mar/21	abr/21	mai/21	jun/21	jul/21	ago/21	set/21	out/21
Obrigações tributárias	227.370.757	233.067.611	236.612.717	238.443.086	239.018.816	239.420.235	239.950.391	240.703.877	241.794.351	248.587.679	250.260.531	251.663.284	256.142.079	258.065.081	259.555.089	260.702.156	261.649.446	262.959.890	264.337.424	266.133.170	267.871.654	269.598.913	271.516.674

Observa-se no quadro acima referente a rubrica de obrigações tributárias, aumentos constantes entre o período de janeiro de 2020 a outubro de 2021, principalmente nos meses destacados no quadro acima. Neste sentido, precisamos de esclarecimentos, quanto aos aumentos constantes registrados entre o período de janeiro de 2020 a outubro de 2021, conforme demonstrado no quadro acima.

Ademais, ao verificar os links de informações do checklist da pasta “3.13” referentes aos períodos de dezembro de 2020 e outubro de 2021, esta Administradora Judicial identificou algumas pendências, dos quais se fazem necessário seu envio, conforme relacionado no quadro abaixo:

Conta	Reduzido	Descrição	dez/19	dez/20	out/21	Suporte requerido
2.1.03.01.001	937	PIS A RECOLHER	- 8.673.636,46	- 9.532.732,99	- 9.930.261,63	Composição de saldo, apuração de impostos e extratos da dívida ativa de dez/20 e out/21
2.1.03.01.002	942	COFINS A RECOLHER	- 40.100.513,64	- 45.635.558,82	- 47.469.548,12	Composição de saldo, apuração de impostos e extratos da dívida ativa de dez/20 e out/21
2.1.03.01.003	947	IRPJ A RECOLHER	- 11.302.349,40	- 11.302.349,40	- 11.302.349,40	Composição de saldo, apuração de impostos e extratos da dívida ativa de dez/20 e out/21
2.1.03.01.004	951	CSLL A RECOLHER	- 3.359.681,32	- 3.401.746,89	- 3.401.746,89	Composição de saldo, apuração de impostos e extratos da dívida ativa de dez/20 e out/21
2.1.03.01.005	955	PROVISÃO PARA IOF	- 2.593.370,09	- 2.845.378,80	- 2.845.356,81	Composição de saldo, apuração de impostos e extratos da dívida ativa de dez/20 e out/21
2.1.03.02.001	962	IRRF A RECOLHER	- 3.819.943,20	- 4.713.788,97	- 5.819.248,03	Composição de saldo, apuração de impostos e extratos da dívida ativa de dez/20 e out/21
2.1.03.02.002	974	CSLL/COFINS/PIS N/FONTE A REC.	- 454.092,35	- 538.555,00	- 560.841,82	Composição de saldo, apuração de impostos e extratos da dívida ativa de dez/20 e out/21
2.1.03.02.003	976	INSS RETIDO N/FONTE DE PJ	- 1.117.718,35	- 1.202.566,04	- 1.219.520,91	Composição de saldo, apuração de impostos e extratos da dívida ativa de dez/20 e out/21
2.1.03.03.001	979	ICMS A RECOLHER	- 155.031.193,00	- 176.018.442,20	- 187.957.734,06	Composição de saldo, apuração de impostos e extratos da dívida ativa de dez/20 e out/21
2.1.03.03.002	999	IPVA/DPVAT A RECOLHER	- 386.108,83	- 384.344,43	- 400.984,46	Composição de saldo, apuração de impostos e extratos da dívida ativa de dez/20 e out/21
2.1.03.04.001	1002	ISSQN A RECOLHER	- 240.707,05	- 260.975,31	- 276.935,66	Composição de saldo, apuração de impostos e extratos da dívida ativa de dez/20 e out/21
2.1.03.04.002	1005	IPTU, ITU E IPU A RECOLHER	- 291.443,45	- 305.640,49	- 332.146,43	Composição de saldo, apuração de impostos e extratos da dívida ativa de dez/20 e out/21
Total			- 227.370.757,14	- 256.142.079,34	- 271.516.674,22	

VIAÇÃO CAIÇARA LTDA - EM RECUPERAÇÃO JUDICIAL

3.20. Provisões trabalhistas e sociais

Passivo	dez/19	jan/20	fev/20	mar/20	abr/20	mai/20	jun/20	jul/20	ago/20	set/20	out/20	nov/20	dez/20	jan/21	fev/21	mar/21	abr/21	mai/21	jun/21	jul/21	ago/21	set/21	out/21
Provisões trabalhistas e sociais	3.828.551	4.870.711	4.538.738	4.151.822	2.813.499	3.389.002	4.080.779	4.069.655	4.624.053	4.452.083	4.381.575	4.518.708	5.112.337	5.188.719	5.309.734	5.299.665	5.487.581	5.383.752	5.439.602	5.506.406	5.551.801	5.328.816	5.516.720

Com base nos saldos apresentado no quadro acima, precisamos que sejam apresentados todos os relatórios de provisões, bem como, suas respectivas composições contábeis, conforme relação de contas contábeis abaixo:

Conta	Reduzido	Descrição	dez/19	dez/20	out/21	Suporte requerido
2.1.08.01.001.0001	1104	PROVISÕES P/ FÉRIAS E ENCARGOS	- 3.828.550,99	- 2.949.980,34	- 2.577.843,51	Relatório de provisão e encargos sobre férias dos meses de dez/20 e out/21
2.1.08.01.002.0001	1106	PROV P/ 13ª SALÁRIO E ENCARGOS	-	- 2.162.356,50	- 2.938.876,47	Relatório de provisão e encargos sobre 13ª salário dos meses de dez/20 e out/21
Total			- 3.828.550,99	- 5.112.336,84	- 5.516.719,98	

3.21. Aquisição de ativos

Passivo	dez/19	jan/20	fev/20	mar/20	abr/20	mai/20	jun/20	jul/20	ago/20	set/20	out/20	nov/20	dez/20	jan/21	fev/21	mar/21	abr/21	mai/21	jun/21	jul/21	ago/21	set/21	out/21	
Aquisição de ativos	5.949.861	5.949.861	5.949.861	5.949.861	5.949.861	5.949.861	5.949.861	5.949.861	5.949.861	5.949.861	5.949.861	5.949.861	5.949.861	5.949.861	5.949.861	5.949.861	5.949.861	5.949.861	5.949.861	5.949.861	5.949.861	5.949.861	5.949.861	5.949.861

Observa-se no quadro acima, referente na rubrica de Aquisição de ativos, a ausência de movimento no saldo contábil entre o período de dezembro de 2019 até setembro de 2021. Somente no mês de outubro de 2021, foi observado uma redução no montante de **-R\$ 5.949.861**, acarretando o zeramento da conta. Neste sentido, precisamos de explicações do motivo do saldo se manter inalterado durante o período supracitado e baixar somente em outubro de 2021.

Ademais, ao verificar os links de informações do checklist da pasta **"3.15"** referentes aos períodos de dezembro de 2020 e outubro de 2021, não identificamos relatórios que se fazem necessário o envio conforme relação de contas abaixo:

Conta	Reduzido	Descrição	dez/19	dez/20	out/21	Suporte requerido
2.1.05.02.099.0013	3994	PENHA CARGO LTDA	- 5.949.860,73	- 5.949.860,73	-	Relatório financeiro do mês de dez/20 e out/21

VIAÇÃO CAIÇARA LTDA - EM RECUPERAÇÃO JUDICIAL

3.22. Vendas antecipadas

Passivo	dez/19	jan/20	fev/20	mar/20	abr/20	mai/20	jun/20	jul/20	ago/20	set/20	out/20	nov/20	dez/20	jan/21	fev/21	mar/21	abr/21	mai/21	jun/21	jul/21	ago/21	set/21	out/21
Vendas antecipadas	501.052	784.088	759.027	726.016	725.788	711.137	717.567	772.045	449.386	442.661	456.910	451.321	862.043	749.382	689.786	697.260	688.951	661.918	624.951	580.653	537.374	502.510	861.975

Observa-se no quadro acima, referente a rubrica de vendas antecipadas, variações relevantes nos saldos dos meses de jan/20, ago/20, dez/20 e out/21 em relação aos seus meses anteriores, respectivamente no montante de **R\$ 283.037**, **-R\$ 322.659**, **R\$ 410.722** e **-R\$ 359.465**. Neste sentido precisamos de esclarecimentos quanto as variações acima destacadas.

Ademais, precisamos que sejam encaminhados todos os suportes referentes a rubrica em questão, conforme relacionado nas contas contábeis no quadro abaixo:

Conta	Reduzido	Descrição	dez/19	dez/20	out/21	Suporte requerido
2.1.05.01.001.0002	1059	EXCESSO DE BAGAGEM A FATURAR	- 492.184,22	489.367,97	590.922,21	Composição do saldo e relatório financeiro na posição dez/20 e out/21
2.1.05.01.001.0007	7464	ADIANTO CLIENTES INTERNO	-	1.129.867,94	1.130.131,92	Composição do saldo e relatório financeiro na posição dez/20 e out/21
2.1.05.01.001.0011	3376	DEVOLUÇÃO DE VENDA A PAGAR	- 8.867,45	221.542,69	322.765,52	Composição do saldo e relatório financeiro na posição dez/20 e out/21

3.23. Arrendamentos CP

Passivo	dez/19	jan/20	fev/20	mar/20	abr/20	mai/20	jun/20	jul/20	ago/20	set/20	out/20	nov/20	dez/20	jan/21	fev/21	mar/21	abr/21	mai/21	jun/21	jul/21	ago/21	set/21	out/21
Arrendamentos CP	-	934.000	10.505.196	9.726.750	9.777.410	8.071.541	7.278.322	5.116.116	4.484.892	3.808.619	2.421.265	1.754.798	541.571	(88.219)	1.311.887	1.146.284	977.698	1.214.333	497.359	8.626	(88.322)	(516.267)	(521.287)

Observa-se no quadro acima, referente na rubrica de Arrendamentos CP, aumento no saldo do mês de fevereiro de 2021 no montante de **-R\$ 9.671.196** em relação ao mês anterior, e uma redução em julho de 2020 no montante de **R\$ -R\$ 2.162.206** em relação ao seu mês anterior. Neste sentido, precisamos de esclarecimentos quanto as variações acima destacadas.

Ademais, precisamos que sejam encaminhados todos os suportes e contratos de arrendamentos referentes a rubrica em questão, conforme relacionado nas contas contábeis no quadro abaixo:

Conta	Reduzido	Descrição	dez/19	dez/20	out/21	Suporte requerido
2.1.05.07.001.0001	4441	CAPANEMA TRANSPORTES EIRELI	-	1.272.780,55	337.942,89	Composição do saldo dos meses de dez/20 e out/21 e todos os contratos de arrendamentos
2.1.05.10.001.0001	4444	ARRENDAMENTO MERCANTIL OPERACIONAL	-	5.210,04	22.827,56	Composição do saldo dos meses de dez/20 e out/21 e todos os contratos de arrendamentos
2.1.05.07.001.0004	4483	WINDOWS TURISMO LTDA	-	726.000,00	1.073.496,18	Composição do saldo dos meses de dez/20 e out/21 e todos os contratos de arrendamentos
2.1.05.07.001.0013	4504	BRIZA TURISMO E LOCADORA DE VEICULOS EIRELLI	-	-	237.093,82	Composição do saldo dos meses de out/21 e todos os contratos de arrendamentos
Total			-	541.570,51	521.287,03	

VIAÇÃO CAIÇARA LTDA - EM RECUPERAÇÃO JUDICIAL

3.24. Outras contas a pagar

Passivo	dez/19	jan/20	fev/20	mar/20	abr/20	mai/20	jun/20	jul/20	ago/20	set/20	out/20	nov/20	dez/20	jan/21	fev/21	mar/21	abr/21	mai/21	jun/21	jul/21	ago/21	set/21	out/21
Outras contas a pagar	4.329.404	4.857.486	5.282.161	5.004.537	5.033.568	5.077.093	5.176.939	5.222.520	5.404.124	5.173.579	5.738.571	5.804.402	5.615.806	5.351.283	5.246.092	5.514.079	5.665.522	5.782.706	5.800.978	5.951.806	6.520.417	7.086.764	7.530.841

Observa-se no quadro acima, referente na rubrica de Outras contas a pagar, diversas variações no saldo contábil ocorridas entre o período de janeiro de 2020 a outubro de 2021. Deste modo, precisamos que nos encaminhe todas as composições dos saldos juntamente com os comentários sobre as principais variações ocorridas entre o período de jan/20 a out/21, conforme listado no quadro abaixo:

Conta	Reduzido	Descrição	dez/19	dez/20	out/21	Suporte requerido
2.1.05.02.001.0002	1064	HONORÁRIOS PROFISSIONAIS	- 74.817,28	- 125.914,33	- 681.536,73	Relatório financeiro de dez/20 e out/21
2.1.05.02.001.0003	1065	INDENIZAÇÕES E ACORD JUDICIAIS	- 12.192,51	- 12.328,56	- 164.698,98	Composição analítica do saldo dez/20 e out/21
2.1.05.02.001.0005	1067	SEGUROS	- 17.764,80	- 10.246,74	- 10.246,74	Composição analítica do saldo dez/20 e out/21
2.1.05.02.001.0007	1069	INDENIZAÇÕES P/ SINISTROS	- 2.661,97	- 2.661,97	- 2.661,97	Composição analítica do saldo dez/20 e out/21
2.1.05.02.001.0011	1073	ALUGUÉIS E CONDOMÍNIOS	- 2.770.278,55	- 2.201.839,20	- 2.412.261,77	Composição analítica do saldo dez/20 e out/21
2.1.05.02.099.0002	1078	OUTRAS CONTAS A PAGAR	- 841.286,37	- 1.023.186,10	- 866.135,01	Composição analítica do saldo dez/20 e out/21
2.1.05.02.099.0005	4184	CAPIMISA SEGURADORA DE VIDA E PREV. S/A	- 589.346,81	- 589.346,81	- 589.346,81	Composição analítica do saldo dez/20 e out/21
2.1.05.03.001	1082	COMISSÕES S/VENDAS DE PASSAGEM	- 21.055,46	- 9.393,07	- 341.414,23	Composição analítica do saldo dez/20 e out/21
2.1.09.01.001	1109	TAXA DE EMBARQUE	-	- 80.209,95	- 395.689,94	Composição analítica do saldo dez/20 e out/21
2.1.09.01.002	1111	PEDÁGIOS	-	- 1.547.633,92	- 2.383.201,49	Composição analítica do saldo dez/20 e out/21
2.9.09.01.001.0002	4230	PERMUTAS	-	- 13.045,00	- 13.045,00	Composição analítica do saldo dez/20 e out/21
Total			- 4.329.403,75	- 5.615.805,65	- 7.530.840,71	

3.25. Obrigações tributárias

Passivo	dez/19	jan/20	fev/20	mar/20	abr/20	mai/20	jun/20	jul/20	ago/20	set/20	out/20	nov/20	dez/20	jan/21	fev/21	mar/21	abr/21	mai/21	jun/21	jul/21	ago/21	set/21	out/21
Obrigações tributárias	540.906	475.565	475.565	475.565	475.565	475.565	475.565	475.565	475.565	475.565	475.565	475.565	475.565	475.565	475.565	475.565	475.565	475.565	475.565	475.565	475.565	475.565	475.565

Observa-se no quadro acima referente na rubrica de Obrigações tributárias que saldo não apresenta variações entre o período de janeiro de 2020 a outubro de 2021. Neste sentido, precisamos de explicações do motivo do saldo se manter inalterado durante o período supracitado.

VIAÇÃO CAIÇARA LTDA - EM RECUPERAÇÃO JUDICIAL

Ademais, ao verificar os links de informações do checklist da pasta “3.13” referentes aos períodos de dezembro de 2020 e outubro de 2021, não identificamos relatórios que se fazem necessário o envio conforme relação de contas abaixo:

Conta	Reduzido	Descrição	dez/19	dez/20	out/21	Suporte requerido
2.2.01.04.013.0001	1279	ICMS - PARCELAMENTO	- 540.906,23	- 475.565,42	- 475.565,42	Apuração de ICMS de dez/20 e out/2021

3.26. Partes relacionadas

Passivo	dez/19	jan/20	fev/20	mar/20	abr/20	mai/20	jun/20	jul/20	ago/20	set/20	out/20	nov/20	dez/20	jan/21	fev/21	mar/21	abr/21	mai/21	jun/21	jul/21	ago/21	set/21	out/21
Partes relacionadas	22.667.774	18.947.877	15.757.072	10.087.480	9.745.884	9.634.138	10.534.549	15.644.758	16.793.711	11.913.396	11.828.056	11.473.866	11.041.651	8.457.943	8.454.739	8.493.834	8.588.474	8.629.974	8.674.310	8.718.805	8.762.701	8.762.701	8.762.701

Ao verificar os links de informações do checklist da pasta “3.8” referentes aos meses de dezembro de 2020 e outubro de 2021, não localizamos as composições de partes relacionadas (Passivo), e se fazem necessário o envio conforme relação de contas contábeis abaixo:

Conta	Reduzido	Descrição	dez/19	dez/20	out/21	Suporte requerido
2.2.01.03.002.0008	1229	IMOBILIÁRIA BIANCA LTDA	- 8.223.785,40	- 11.051.983,46	- 8.773.033,33	Relatório financeiro de dez/20 e out/21
2.2.01.03.002.0022	3710	VIAÇÃO ITAPEMIRIM S/A	- 14.207.026,61	10.332,22	10.332,22	Relatório financeiro de dez/20 e out/21
2.2.01.03.002.0085	4078	PRODELTA PROPAGANDA E MARKETING LTDA	- 236.961,56			Relatório financeiro de dez/20 e out/21
Total			- 22.667.773,57	- 11.041.651,24	- 8.762.701,11	

VIAÇÃO CAIÇARA LTDA - EM RECUPERAÇÃO JUDICIAL

3.27. Provisão para contingências

Passivo	dez/19	jan/20	fev/20	mar/20	abr/20	mai/20	jun/20	jul/20	ago/20	set/20	out/20	nov/20	dez/20	jan/21	fev/21	mar/21	abr/21	mai/21	jun/21	jul/21	ago/21	set/21	out/21	
Provisão para contingências	7.931.148	1.561.939	1.561.939	1.561.939	1.561.939	1.561.939	1.561.939	1.561.939	1.561.939	1.561.939	1.561.939	1.561.939	19.327.168	18.327.168	18.327.168	18.327.168	18.327.168	18.327.168	18.327.168	18.327.168	18.327.168	18.327.168	18.327.168	18.327.168

Observa-se no quadro acima, referente na rubrica de Provisão para contingências, uma redução relevante no saldo contábil em janeiro de 2020 em relação ao mês anterior, no montante de **R\$ 6.369.209** e um aumento relevante no mês de dezembro de 2020 em relação ao seu mês anterior no montante de **R\$ 16.765.229**. Neste sentido, precisamos de esclarecimentos sobre as variações destacadas no quadro acima.

3.28. Passivo fiscal diferido

Passivo	dez/19	jan/20	fev/20	mar/20	abr/20	mai/20	jun/20	jul/20	ago/20	set/20	out/20	nov/20	dez/20	jan/21	fev/21	mar/21	abr/21	mai/21	jun/21	jul/21	ago/21	set/21	out/21
Passivo fiscal diferido	31.872.716	31.872.716	31.872.716	31.872.716	31.872.716	31.872.716	31.872.716	31.872.716	31.872.716	31.872.716	31.872.716	31.872.716	31.872.716	31.872.716	31.872.716	31.872.716	31.872.716	31.872.716	31.872.716	31.872.716	31.872.716	31.872.716	31.872.716

Observa-se no quadro acima, referente a Passivo fiscal diferido, ausência de variação no saldo entre o período de janeiro de 2020 a outubro de 2021. Neste sentido, precisamos de explicações do motivo do saldo se manter inalterado durante o período supracitado.

Além disso, precisamos que nos encaminhe todas as composições do saldo, conforme listado nas contas contábeis abaixo:

Conta	Reduzido	Descrição	dez/19	dez/20	out/21	Suporte requerido
2.2.01.07.001	1291	PROVISÕES P/IMPOSTOS DIFERIDO	- 31.872.715,85	- 31.872.715,85	- 31.872.715,85	
2.2.01.07.001.0001	1292	IRPJ - S/RESERVA DE REAVALIAÇÃO	- 23.435.820,48	- 23.435.820,48	- 23.435.820,48	Composição analítica dos meses de dezembro de 2020 e outubro de 2021
2.2.01.07.001.0002	1293	CSLL S/RESERVA DE REAVALIAÇÃO	- 8.436.895,37	- 8.436.895,37	- 8.436.895,37	Composição analítica dos meses de dezembro de 2020 e outubro de 2021

VIAÇÃO CAIÇARA LTDA - EM RECUPERAÇÃO JUDICIAL

3.29. Outras contas a pagar

Passivo	dez/19	jan/20	fev/20	mar/20	abr/20	mai/20	jun/20	jul/20	ago/20	set/20	out/20	nov/20	dez/20	jan/21	fev/21	mar/21	abr/21	mai/21	jun/21	jul/21	ago/21	set/21	out/21	
Outras contas a pagar	3.259.775	3.263.918	3.267.799	3.268.090	3.268.553	3.268.937	3.269.909	3.269.604	3.270.079	3.270.453	3.270.839	3.271.214	3.271.601	3.271.601	3.271.601	3.271.601	3.271.601	3.271.601	3.271.601	3.271.601	3.271.601	3.271.601	3.271.601	43.176

Observa-se no quadro acima, referente na rubrica de Provisão para contingências, uma redução significativa no mês de outubro de 2021 em relação ao mês anterior no montante de **-R\$ 3.228.425**. Neste sentido, precisamos de esclarecimentos sobre a redução acima destacada.

Ademais, ao verificar os links de informações do checklist da pasta “3.16” referentes aos períodos de dezembro de 2020 e outubro de 2021, não identificamos relatórios que se fazem necessário o envio conforme relação de contas abaixo:

Conta	Reduzido	Descrição	dez/19	dez/20	out/21	Suporte requerido
2.2.01.06.001	4385	OUTRAS CONTAS A PAGAR	- 3.259.774,89	- 3.271.600,89	- 43.176,24	
2.2.01.06.001.0004	3739	ITAPEMIRIM TURISMO AG VIAGENS DESPACHOS	- 228.190,93	- 231.638,80	-	Composição analítica do mês de outubro de 2021 demonstrando a baixa do saldo
2.2.01.06.001.0006	3744	ITEX-TRANSPORTE DE ENCOMENDAS EXPRESSAS	- 29.876,41	- 30.327,85	-	Composição analítica do mês de outubro de 2021 demonstrando a baixa do saldo
2.2.01.06.001.0042	3937	CAMILO COLA NETO	- 2.959.173,96	- 2.966.458,00	-	Composição analítica do mês de outubro de 2021 demonstrando a baixa do saldo
2.2.01.06.001.0044	4077	RÁPIDO MARAJÓ LTDA	- 42.533,59	- 43.176,24	- 43.176,24	Composição analítica dos meses de dezembro de 2020 e outubro de 2021

VIAÇÃO CAIÇARA LTDA - EM RECUPERAÇÃO JUDICIAL

4. DEMONSTRAÇÃO DO RESULTADO DO EXERCÍCIO (D.R.E.) - DEZEMBRO DE 2019 A DEZEMBRO DE 2020

VIAÇÃO CAIÇARA LTDA - EM RECUPERAÇÃO JUDICIAL - CNPJ: 11.047.649/0001-84														
DEMONSTRAÇÃO DE RESULTADOS DO PERÍODO (R\$)														
DRE	Acumulado 2019 12 meses	jan/20	fev/20	mar/20	abr/20	mai/20	jun/20	jul/20	ago/20	set/20	out/20	nov/20	dez/20	Acumulado 2020 12 meses
Receita operacional líquida	165.386.162	17.845.455	11.742.061	5.612.703	1.539.527	1.370.289	2.038.209	2.754.916	3.984.170	4.716.347	6.644.595	6.653.500	8.482.650	73.384.421
6.1 Custo dos serviços prestados	(128.163.095)	(10.099.378)	(18.320.013)	(6.015.586)	(1.544.508)	(4.212.382)	(2.866.213)	(8.531.378)	(3.164.643)	(4.248.924)	(3.927.947)	(6.598.140)	(6.710.262)	(76.239.375)
	-77%	-57%	-156%	-107%	-100%	-307%	-141%	-310%	-79%	-90%	-59%	-99%	-79%	-104%
Lucro (prejuízo) bruto	37.223.067	7.746.077	(6.577.953)	(402.883)	(4.981)	(2.842.093)	(828.005)	(5.776.462)	819.526	467.423	2.716.648	55.360	1.772.388	(2.854.954)
Com vendas	(7.526.860)	(661.467)	(1.218.427)	(353.853)	(18.315)	(40.669)	(54.776)	(182.465)	(150.123)	(168.369)	(204.877)	(128.828)	(293.473)	(3.475.645)
6.2 Gerais e administrativas	(24.806.362)	(1.490.969)	(1.510.495)	(1.727.257)	(957.422)	(942.746)	(491.491)	(2.033.787)	(1.558.480)	(1.378.486)	(2.308.269)	(2.028.647)	(2.934.375)	(19.362.424)
Honorários dos administradores	(1.099.551)	(192.047)	(192.047)	(96.024)	(96.024)	(96.024)	(96.024)	(96.024)	(275.376)	(275.376)	(275.376)	(275.376)	(275.376)	(2.241.094)
6.3 Outras receitas (despesas) operacionais líquidas	(19.094.979)	5.965.292	(21.227)	(7.257)	(3.114)	440.867	175	47.436	(15.845)	(2.250.233)	(379.591)	(24.477)	(18.468.071)	(14.716.046)
Despesas (receitas) operacionais	(52.527.752)	3.620.808	(2.942.196)	(2.184.391)	(1.074.875)	(638.572)	(642.116)	(2.264.841)	(1.999.825)	(4.072.464)	(3.168.113)	(2.457.328)	(21.971.295)	(39.795.208)
	-32%	20%	-25%	-39%	-70%	-47%	-32%	-82%	-50%	-86%	-48%	-37%	-259%	-54%
Resultado operacional	(15.304.685)	11.366.885	(9.520.149)	(2.587.274)	(1.079.856)	(3.480.664)	(1.470.121)	(8.041.303)	(1.180.299)	(3.605.042)	(451.465)	(2.401.967)	(20.198.907)	(42.650.162)
Despesas financeiras	(17.960.579)	(482.024)	(620.925)	(230.263)	(107.369)	(81.100)	(91.959)	(93.427)	(97.395)	(3.257.452)	(258.829)	(189.692)	(2.615.426)	(8.125.861)
Receitas financeiras	730.129	259.095	215.940	178.891	86.513	70.417	73.809	102.282	93.419	62.808	81.663	146.753	502.790	1.874.379
Resultado financeiro	(17.230.450)	(222.929)	(404.985)	(51.373)	(20.856)	(10.683)	(18.150)	8.855	(3.976)	(3.194.643)	(177.167)	(42.939)	(2.112.636)	(6.251.482)
Resultado líquido antes do IR/CS	(32.535.135)	11.143.955	(9.925.134)	(2.638.647)	(1.100.712)	(3.491.347)	(1.488.271)	(8.032.448)	(1.184.275)	(6.799.685)	(628.631)	(2.444.906)	(22.311.543)	(48.901.644)
	-20%	62%	-85%	-47%	-71%	-255%	-73%	-292%	-30%	-144%	-9%	-37%	-263%	-67%
Do exercício	(1.870.329)													
Diferidos	8.126.042													
Imposto de renda e contribuição social	6.255.713													
6.4 Resultado líquido do exercício	(26.279.422)	11.143.955	(9.925.134)	(2.638.647)	(1.100.712)	(3.491.347)	(1.488.271)	(8.032.448)	(1.184.275)	(6.799.685)	(628.631)	(2.444.906)	(22.311.543)	(48.901.644)
	-16%	62%	-85%	-47%	-71%	-255%	-73%	-292%	-30%	-144%	-9%	-37%	-263%	-67%

VIAÇÃO CAIÇARA LTDA - EM RECUPERAÇÃO JUDICIAL

5. DEMONSTRAÇÃO DO RESULTADO DO EXERCÍCIO (D.R.E.) - DEZEMBRO DE 2020 A OUTUBRO DE 2021

VIAÇÃO CAIÇARA LTDA - EM RECUPERAÇÃO JUDICIAL - CNPJ: 11.047.649/0001-84												
DEMONSTRAÇÃO DE RESULTADOS DO PERÍODO (R\$)												
DRE	Acumulado 2020 12 meses	jan/21	fev/21	mar/21	abr/21	mai/21	jun/21	jul/21	ago/21	set/21	out/21	Acumulado 2021 10 meses
Receita operacional líquida	73.384.421	6.308.745	4.891.236	3.504.480	2.946.857	4.357.938	4.610.604	6.109.539	5.943.798	6.023.132	6.823.214	51.519.543
6.1 Custo dos serviços prestados	(76.239.375) -104%	(5.836.471) -93%	(12.452.874) -255%	(3.300.779) -94%	(2.030.546) -69%	(6.650.939) -153%	(4.549.066) -99%	(3.108.474) -51%	(4.463.033) -75%	(3.528.447) -59%	(4.184.439) -61%	(50.105.069) -97%
Lucro (prejuízo) bruto	(2.854.954)	472.274	(7.561.638)	203.701	916.311	(2.293.000)	61.538	3.001.065	1.480.764	2.494.685	2.638.775	1.414.474
Com vendas	(3.475.645)	(91.287)	(235.735)	(357.190)	(55.908)	(152.443)	(145.654)	(94.475)	(98.731)	(15.718)	(109.403)	(1.356.544)
6.2 Gerais e administrativas	(19.362.424)	(1.120.702)	(1.527.540)	(1.711.582)	(1.165.524)	(1.375.398)	(1.319.344)	(1.286.316)	(930.493)	(1.203.800)	(2.962.795)	(14.603.493)
Honorários dos administradores	(2.241.094)	(275.415)	(275.415)	(450.415)	(285.415)	(275.415)	(275.415)	(275.415)	(275.415)	(275.415)	(275.415)	(2.939.149)
6.3 Outras receitas (despesas) operacionais líquidas	(14.716.046)	2.902	7.322.335	(41.899)	(14.653)	(22.448)	170.005	138.542	(13.246)	(65.685)	9.125.211	16.601.063
Despesas (receitas) operacionais	(39.795.208) -54%	(1.484.501) -24%	5.283.644 108%	(2.561.086) -73%	(1.521.501) -52%	(1.825.704) -42%	(1.570.407) -34%	(1.517.663) -25%	(1.317.884) -22%	(1.560.618) -26%	5.777.597 85%	(2.298.123) -4%
Resultado operacional	(42.650.162)	(1.012.228)	(2.277.994)	(2.357.385)	(605.190)	(4.118.704)	(1.508.869)	1.483.402	162.880	934.067	8.416.372	(883.650)
Despesas financeiras	(8.125.861)	(129.109)	(165.340)	(107.040)	(104.119)	(115.904)	(185.907)	(194.198)	(205.482)	(195.027)	(195.765)	(1.597.890)
Receitas financeiras	1.874.379	43.648	31.881	24.263	21.604	22.828	25.197	34.283	31.244	28.206	28.910	292.063
Resultado financeiro	(6.251.482)	(85.462)	(133.458)	(82.777)	(82.515)	(93.077)	(160.711)	(159.916)	(174.238)	(166.821)	(166.854)	(1.305.828)
6.4 Resultado líquido do exercício	(48.901.644) -67%	(1.097.689) -17%	(2.411.453) -49%	(2.440.162) -70%	(687.704) -23%	(4.211.781) -97%	(1.669.580) -36%	1.323.486 22%	(11.357) 0%	767.246 13%	8.249.517 121%	(2.189.477) -4%

6. SOLICITAÇÃO DE ESCLARECIMENTOS, SUPORTES CONTÁBEIS E DOCUMENTOS

6.1. Custos dos serviços prestados

DRE	Acumulado 2019 12 meses	jan/20	fev/20	mar/20	abr/20	mai/20	jun/20	jul/20	ago/20	set/20	out/20	nov/20	dez/20	Acumulado 2020 12 meses
Receita operacional líquida	165.386.162	17.845.455	11.742.061	5.612.703	1.539.527	1.370.289	2.038.209	2.754.916	3.984.170	4.716.347	6.644.595	6.653.500	8.482.650	73.384.421
Custo dos serviços prestados	(128.163.095)	(10.099.378)	(18.320.013)	(6.015.586)	(1.544.508)	(4.212.382)	(2.866.213)	(8.531.378)	(3.164.643)	(4.248.924)	(3.927.947)	(6.598.140)	(6.710.262)	(76.239.375)
	-77%	-57%	-156%	-107%	-100%	-307%	-141%	-310%	-79%	-90%	-59%	-99%	-79%	-104%

DRE	Acumulado 2019 12 meses	jan/21	fev/21	mar/21	abr/21	mai/21	jun/21	jul/21	ago/21	set/21	out/21	Acumulado 2021 10 meses
Receita operacional líquida	165.386.162	6.308.745	4.891.236	3.504.480	2.946.857	4.357.938	4.610.604	6.109.539	5.943.798	6.023.132	6.823.214	51.519.543
Custo dos serviços prestados	(128.163.095)	(5.836.471)	(12.452.874)	(3.300.779)	(2.030.546)	(6.650.939)	(4.549.066)	(3.108.474)	(4.463.033)	(3.528.447)	(4.184.439)	(50.105.069)
	-77%	-93%	-255%	-94%	-69%	-153%	-99%	-51%	-75%	-59%	-61%	-97%

Observa-se no quadro acima, que os Custos dos serviços prestados no exercício de 2020 e 2021, excepcionalmente no mês de **fevereiro** de cada exercício, estiveram consideravelmente acima dos custos registrados mensalmente entre o período de janeiro de 2020 a outubro de 2021. Neste sentido, precisamos de esclarecimentos de todos os lançamentos ocorridos durante os meses de **fevereiro de 2020 e fevereiro de 2021**, bem como, sejam enviados todas composições e documentos que justificam os lançamentos contábeis no mês em destaque.

VIAÇÃO CAIÇARA LTDA - EM RECUPERAÇÃO JUDICIAL

6.2. Gerais e administrativas

DRE	Acumulado 2020 12 meses	jan/21	fev/21	mar/21	abr/21	mai/21	jun/21	jul/21	ago/21	set/21	out/21	Acumulado 2021 10 meses
Gerais e administrativas	(19.362.424)	(1.120.702)	(1.527.540)	(1.711.582)	(1.165.524)	(1.375.398)	(1.319.344)	(1.286.316)	(930.493)	(1.203.800)	(2.962.795)	(14.603.493)

Observa-se na linha da D.R.E. de **Despesas Gerais e Administrativas**, o lançamento efetuado no mês out/21 representa **20,29% do saldo acumulado em outubro de 2021**. Neste sentido, precisamos de esclarecimentos de todos os lançamentos ocorridos durante o mês outubro de 2021, bem como, sejam enviados todas composições e documentos que justificam os lançamentos contábeis no mês em destaque.

6.3. Outras receitas (despesas) operacionais líquidas

DRE	Acumulado 2019 12 meses	jan/20	fev/20	mar/20	abr/20	mai/20	jun/20	jul/20	ago/20	set/20	out/20	nov/20	dez/20	Acumulado 2020 12 meses
Outras receitas (despesas) operacionais líquidas	(19.094.979)	5.965.292	(21.227)	(7.257)	(3.114)	440.867	175	47.436	(15.845)	(2.250.233)	(379.591)	(24.477)	(18.468.071)	(14.716.046)

Observa-se na linha da DRE de **Outras receitas (despesas) operacionais líquidas**, registros contábeis relevantes nos meses de janeiro e dezembro de 2020 (2 meses), no montante respectivo de **R\$ 5.965.292** e **-R\$ 18.468.071**, ambos totalizam a quantia **negativa** de **-R\$ 12.502.779**, representado nesta ordem **-84,96%** do saldo do exercício de 2020 da referida rubrica e **-56,04%** do resultado líquido do exercício (-R\$22.311.543). Neste sentido, precisamos de esclarecimentos de todos os lançamentos ocorridos nos meses em destaque (jan/20 e dez/2020), bem como, sejam enviados todas composições e documentos que justificam os lançamentos contábeis.

DRE	Acumulado 2020 12 meses	jan/21	fev/21	mar/21	abr/21	mai/21	jun/21	jul/21	ago/21	set/21	out/21	Acumulado 2021 10 meses
Outras receitas (despesas) operacionais líquidas	(14.716.046)	2.902	7.322.335	(41.899)	(14.653)	(22.448)	170.005	138.542	(13.246)	(65.685)	9.125.211	16.601.063

Com relação ao período acumulado de outubro de 2021, observa-se na linha da DRE de **Outras receitas (despesas) operacionais líquidas**, registros contábeis relevantes nos meses de fevereiro e outubro de 2021 (2 meses), no montante respectivo de **R\$ 7.322.335** e **R\$ 9.125.211**, ambos totalizam a quantia **positiva** de **R\$ 16.447.545**, representado nesta ordem **99,08%** do saldo do

VIAÇÃO CAIÇARA LTDA - EM RECUPERAÇÃO JUDICIAL

exercício de 2021 da referida rubrica. Neste sentido, precisamos de esclarecimentos de todos os lançamentos ocorridos no mês em destaque (out/21), bem como, sejam enviados todas composições e documentos que justificam os lançamentos contábeis.

6.4. Resultado líquido do exercício

DRE	Acumulado 2019 12 meses	jan/20	fev/20	mar/20	abr/20	mai/20	jun/20	jul/20	ago/20	set/20	out/20	nov/20	dez/20	Acumulado 2020 12 meses
Resultado líquido do exercício	(26.279.422)	11.143.955	(9.925.134)	(2.638.647)	(1.100.712)	(3.491.347)	(1.488.271)	(8.032.448)	(1.184.275)	(6.799.685)	(628.631)	(2.444.906)	(22.311.543)	(48.901.644)

Observa-se no quadro acima, a evolução do resultado líquido do exercício entre o período de janeiro a dezembro de 2020, chamando a atenção ao resultado do mês de dezembro de 2020, sendo representado pelo montante negativo de **-R\$ 22.311.543**, representado **45,63%** do resultado acumulado (R\$ 48.901.644). Neste sentido, precisamos de esclarecimentos de todos os lançamentos ocorridos no mês em destaque (dez/21), bem como, sejam enviados todas composições e documentos que justifica o prejuízo discrepante no mês em destaque.

DRE	Acumulado 2020 12 meses	jan/21	fev/21	mar/21	abr/21	mai/21	jun/21	jul/21	ago/21	set/21	out/21	Acumulado 2021 10 meses
Resultado líquido do exercício	(48.901.644)	(1.097.689)	(2.411.453)	(2.440.162)	(687.704)	(4.211.781)	(1.669.580)	1.323.486	(11.357)	767.246	8.249.517	(2.189.477)

Com relação ao resultado apurado até outubro de 2021, observa-se no quadro acima, a evolução do resultado líquido do exercício entre o período de janeiro a outubro de 2021, chamando a atenção ao resultado do mês de outubro de 2021, sendo representado lucro de **-R\$ 8.249.517**, representado **-376,8%** do resultado acumulado (-R\$2.189.477). Neste sentido, precisamos de esclarecimentos de todos os lançamentos ocorridos no mês em destaque (dez/21), bem como, sejam enviados todas composições e documentos que justifica o lucro registrado no mês em destaque.

Solicitação de informações a recuperanda

Anexo I

Cola Comercial e Distribuidora Ltda. (Em recuperação judicial) - CNPJ 31.719.032/0001-75

- Composição entregue
- Pendente de entrega
- Entregue parcialmente

Informações	PERÍODO REFERENTE AO RELATÓRIO MENSAL DE ATIVIDADE (RMA)																								Status		
	nov/19	dez/19	jan/20	fev/20	mar/20	abr/20	mai/20	jun/20	jul/20	ago/20	set/20	out/20	nov/20	dez/20	jan/21	fev/21	mar/21	abr/21	mai/21	jun/21	jul/21	ago/21	set/21	out/21		nov/21	dez/21
2	Informações para a elaboração do Relatório Mensal de Atividades da Recuperanda (art. 22-inciso II – Alínea “C” da lei 11.101/05):																										
2.3	Desempenho operacional – Receitas:																										
2.3.5	Controle dos estoques (posição detalhada)	<input checked="" type="checkbox"/>	<input checked="" type="checkbox"/>	<input checked="" type="checkbox"/>	<input checked="" type="checkbox"/>	<input checked="" type="checkbox"/>	<input checked="" type="checkbox"/>	<input checked="" type="checkbox"/>	<input checked="" type="checkbox"/>	<input checked="" type="checkbox"/>	<input checked="" type="checkbox"/>	<input checked="" type="checkbox"/>	<input checked="" type="checkbox"/>	<input checked="" type="checkbox"/>	<input checked="" type="checkbox"/>	<input checked="" type="checkbox"/>	<input checked="" type="checkbox"/>	<input checked="" type="checkbox"/>	<input checked="" type="checkbox"/>	<input checked="" type="checkbox"/>	<input checked="" type="checkbox"/>	<input checked="" type="checkbox"/>	<input checked="" type="checkbox"/>	<input checked="" type="checkbox"/>	<input checked="" type="checkbox"/>	<input checked="" type="checkbox"/>	<input checked="" type="checkbox"/>
2.4	Relação dos bens do ativo imobilizado e suas respectivas movimentações;	<input checked="" type="checkbox"/>	<input checked="" type="checkbox"/>	<input checked="" type="checkbox"/>	<input checked="" type="checkbox"/>	<input checked="" type="checkbox"/>	<input checked="" type="checkbox"/>	<input checked="" type="checkbox"/>	<input checked="" type="checkbox"/>	<input checked="" type="checkbox"/>	<input checked="" type="checkbox"/>	<input checked="" type="checkbox"/>	<input checked="" type="checkbox"/>	<input checked="" type="checkbox"/>	<input checked="" type="checkbox"/>	<input checked="" type="checkbox"/>	<input checked="" type="checkbox"/>	<input checked="" type="checkbox"/>	<input checked="" type="checkbox"/>	<input checked="" type="checkbox"/>	<input checked="" type="checkbox"/>	<input checked="" type="checkbox"/>	<input checked="" type="checkbox"/>	<input checked="" type="checkbox"/>	<input checked="" type="checkbox"/>	<input checked="" type="checkbox"/>	<input checked="" type="checkbox"/>
2.5	Posição detalhada do contas a receber no final de cada mês;	<input checked="" type="checkbox"/>	<input checked="" type="checkbox"/>	<input checked="" type="checkbox"/>	<input checked="" type="checkbox"/>	<input checked="" type="checkbox"/>	<input checked="" type="checkbox"/>	<input checked="" type="checkbox"/>	<input checked="" type="checkbox"/>	<input checked="" type="checkbox"/>	<input checked="" type="checkbox"/>	<input checked="" type="checkbox"/>	<input checked="" type="checkbox"/>	<input checked="" type="checkbox"/>	<input checked="" type="checkbox"/>	<input checked="" type="checkbox"/>	<input checked="" type="checkbox"/>	<input checked="" type="checkbox"/>	<input checked="" type="checkbox"/>	<input checked="" type="checkbox"/>	<input checked="" type="checkbox"/>	<input checked="" type="checkbox"/>	<input checked="" type="checkbox"/>	<input checked="" type="checkbox"/>	<input checked="" type="checkbox"/>	<input checked="" type="checkbox"/>	<input checked="" type="checkbox"/>
2.6	Posição detalhada do contas a pagar (concural e extraconcural) no final de cada mês contendo: nome do fornecedor, número do título, data de emissão, natureza do crédito, data de vencimento e valor;	<input checked="" type="checkbox"/>	<input checked="" type="checkbox"/>	<input checked="" type="checkbox"/>	<input checked="" type="checkbox"/>	<input checked="" type="checkbox"/>	<input checked="" type="checkbox"/>	<input checked="" type="checkbox"/>	<input checked="" type="checkbox"/>	<input checked="" type="checkbox"/>	<input checked="" type="checkbox"/>	<input checked="" type="checkbox"/>	<input checked="" type="checkbox"/>	<input checked="" type="checkbox"/>	<input checked="" type="checkbox"/>	<input checked="" type="checkbox"/>	<input checked="" type="checkbox"/>	<input checked="" type="checkbox"/>	<input checked="" type="checkbox"/>	<input checked="" type="checkbox"/>	<input checked="" type="checkbox"/>	<input checked="" type="checkbox"/>	<input checked="" type="checkbox"/>	<input checked="" type="checkbox"/>	<input checked="" type="checkbox"/>	<input checked="" type="checkbox"/>	<input checked="" type="checkbox"/>
2.7	Composição detalhada dos saldos a pagar de Impostos, contribuições e encargos sociais na data do pedido da RJ, e posteriormente os controles detalhados dos valores apurados e pagos mensalmente;	<input checked="" type="checkbox"/>	<input checked="" type="checkbox"/>	<input checked="" type="checkbox"/>	<input checked="" type="checkbox"/>	<input checked="" type="checkbox"/>	<input checked="" type="checkbox"/>	<input checked="" type="checkbox"/>	<input checked="" type="checkbox"/>	<input checked="" type="checkbox"/>	<input checked="" type="checkbox"/>	<input checked="" type="checkbox"/>	<input checked="" type="checkbox"/>	<input checked="" type="checkbox"/>	<input checked="" type="checkbox"/>	<input checked="" type="checkbox"/>	<input checked="" type="checkbox"/>	<input checked="" type="checkbox"/>	<input checked="" type="checkbox"/>	<input checked="" type="checkbox"/>	<input checked="" type="checkbox"/>	<input checked="" type="checkbox"/>	<input checked="" type="checkbox"/>	<input checked="" type="checkbox"/>	<input checked="" type="checkbox"/>	<input checked="" type="checkbox"/>	<input checked="" type="checkbox"/>
2.9	Situação econômico-financeira (Demonstrações financeiras e Fluxo de caixa)																										
2.9.1	Balanco patrimonial (assinado pelo responsável técnico e representante legal);	<input checked="" type="checkbox"/>	<input checked="" type="checkbox"/>	<input checked="" type="checkbox"/>	<input checked="" type="checkbox"/>	<input checked="" type="checkbox"/>	<input checked="" type="checkbox"/>	<input checked="" type="checkbox"/>	<input checked="" type="checkbox"/>	<input checked="" type="checkbox"/>	<input checked="" type="checkbox"/>	<input checked="" type="checkbox"/>	<input checked="" type="checkbox"/>	<input checked="" type="checkbox"/>	<input checked="" type="checkbox"/>	<input checked="" type="checkbox"/>	<input checked="" type="checkbox"/>	<input checked="" type="checkbox"/>	<input checked="" type="checkbox"/>	<input checked="" type="checkbox"/>	<input checked="" type="checkbox"/>	<input checked="" type="checkbox"/>	<input checked="" type="checkbox"/>	<input checked="" type="checkbox"/>	<input checked="" type="checkbox"/>	<input checked="" type="checkbox"/>	<input checked="" type="checkbox"/>
2.9.2	Demonstrações do resultado (acumulado no ano e do mês) (assinado pelo responsável técnico e representante legal);	<input checked="" type="checkbox"/>	<input checked="" type="checkbox"/>	<input checked="" type="checkbox"/>	<input checked="" type="checkbox"/>	<input checked="" type="checkbox"/>	<input checked="" type="checkbox"/>	<input checked="" type="checkbox"/>	<input checked="" type="checkbox"/>	<input checked="" type="checkbox"/>	<input checked="" type="checkbox"/>	<input checked="" type="checkbox"/>	<input checked="" type="checkbox"/>	<input checked="" type="checkbox"/>	<input checked="" type="checkbox"/>	<input checked="" type="checkbox"/>	<input checked="" type="checkbox"/>	<input checked="" type="checkbox"/>	<input checked="" type="checkbox"/>	<input checked="" type="checkbox"/>	<input checked="" type="checkbox"/>	<input checked="" type="checkbox"/>	<input checked="" type="checkbox"/>	<input checked="" type="checkbox"/>	<input checked="" type="checkbox"/>	<input checked="" type="checkbox"/>	<input checked="" type="checkbox"/>
2.9.3	Demonstrações do fluxo de caixa (conforme NBC TG 03-R2) (assinado pelo responsável técnico e representante legal);	<input checked="" type="checkbox"/>	<input checked="" type="checkbox"/>	<input checked="" type="checkbox"/>	<input checked="" type="checkbox"/>	<input checked="" type="checkbox"/>	<input checked="" type="checkbox"/>	<input checked="" type="checkbox"/>	<input checked="" type="checkbox"/>	<input checked="" type="checkbox"/>	<input checked="" type="checkbox"/>	<input checked="" type="checkbox"/>	<input checked="" type="checkbox"/>	<input checked="" type="checkbox"/>	<input checked="" type="checkbox"/>	<input checked="" type="checkbox"/>	<input checked="" type="checkbox"/>	<input checked="" type="checkbox"/>	<input checked="" type="checkbox"/>	<input checked="" type="checkbox"/>	<input checked="" type="checkbox"/>	<input checked="" type="checkbox"/>	<input checked="" type="checkbox"/>	<input checked="" type="checkbox"/>	<input checked="" type="checkbox"/>	<input checked="" type="checkbox"/>	<input checked="" type="checkbox"/>
2.9.4	Demonstrações das mutações do patrimônio líquido; (assinado pelo responsável técnico e representante legal);	<input checked="" type="checkbox"/>	<input checked="" type="checkbox"/>	<input checked="" type="checkbox"/>	<input checked="" type="checkbox"/>	<input checked="" type="checkbox"/>	<input checked="" type="checkbox"/>	<input checked="" type="checkbox"/>	<input checked="" type="checkbox"/>	<input checked="" type="checkbox"/>	<input checked="" type="checkbox"/>	<input checked="" type="checkbox"/>	<input checked="" type="checkbox"/>	<input checked="" type="checkbox"/>	<input checked="" type="checkbox"/>	<input checked="" type="checkbox"/>	<input checked="" type="checkbox"/>	<input checked="" type="checkbox"/>	<input checked="" type="checkbox"/>	<input checked="" type="checkbox"/>	<input checked="" type="checkbox"/>	<input checked="" type="checkbox"/>	<input checked="" type="checkbox"/>	<input checked="" type="checkbox"/>	<input checked="" type="checkbox"/>	<input checked="" type="checkbox"/>	<input checked="" type="checkbox"/>
2.9.5	Balancete de verificação (acumulado no ano e do mês)	<input checked="" type="checkbox"/>	<input checked="" type="checkbox"/>	<input checked="" type="checkbox"/>	<input checked="" type="checkbox"/>	<input checked="" type="checkbox"/>	<input checked="" type="checkbox"/>	<input checked="" type="checkbox"/>	<input checked="" type="checkbox"/>	<input checked="" type="checkbox"/>	<input checked="" type="checkbox"/>	<input checked="" type="checkbox"/>	<input checked="" type="checkbox"/>	<input checked="" type="checkbox"/>	<input checked="" type="checkbox"/>	<input checked="" type="checkbox"/>	<input checked="" type="checkbox"/>	<input checked="" type="checkbox"/>	<input checked="" type="checkbox"/>	<input checked="" type="checkbox"/>	<input checked="" type="checkbox"/>	<input checked="" type="checkbox"/>	<input checked="" type="checkbox"/>	<input checked="" type="checkbox"/>	<input checked="" type="checkbox"/>	<input checked="" type="checkbox"/>	<input checked="" type="checkbox"/>
3	Solicitações adicionais																										
3.2	Relatórios financeiros analíticos da rubrica de Clientes (Anexo I, item 5.1.2), incluindo data de emissão e vencimento, bem como conciliações contábeis que refletem a realidade dos saldos apresentados.	<input checked="" type="checkbox"/>	<input checked="" type="checkbox"/>	<input checked="" type="checkbox"/>	<input checked="" type="checkbox"/>	<input checked="" type="checkbox"/>	<input checked="" type="checkbox"/>	<input checked="" type="checkbox"/>	<input checked="" type="checkbox"/>	<input checked="" type="checkbox"/>	<input checked="" type="checkbox"/>	<input checked="" type="checkbox"/>	<input checked="" type="checkbox"/>	<input checked="" type="checkbox"/>	<input checked="" type="checkbox"/>	<input checked="" type="checkbox"/>	<input checked="" type="checkbox"/>	<input checked="" type="checkbox"/>	<input checked="" type="checkbox"/>	<input checked="" type="checkbox"/>	<input checked="" type="checkbox"/>	<input checked="" type="checkbox"/>	<input checked="" type="checkbox"/>	<input checked="" type="checkbox"/>	<input checked="" type="checkbox"/>	<input checked="" type="checkbox"/>	<input checked="" type="checkbox"/>
3.3	Controle de inventário referente a rubrica de Estoques (Anexo I, item 5.1.3) que reflita a posição real e atual dos valores apresentados pela Recuperanda.	<input checked="" type="checkbox"/>	<input checked="" type="checkbox"/>	<input checked="" type="checkbox"/>	<input checked="" type="checkbox"/>	<input checked="" type="checkbox"/>	<input checked="" type="checkbox"/>	<input checked="" type="checkbox"/>	<input checked="" type="checkbox"/>	<input checked="" type="checkbox"/>	<input checked="" type="checkbox"/>	<input checked="" type="checkbox"/>	<input checked="" type="checkbox"/>	<input checked="" type="checkbox"/>	<input checked="" type="checkbox"/>	<input checked="" type="checkbox"/>	<input checked="" type="checkbox"/>	<input checked="" type="checkbox"/>	<input checked="" type="checkbox"/>	<input checked="" type="checkbox"/>	<input checked="" type="checkbox"/>	<input checked="" type="checkbox"/>	<input checked="" type="checkbox"/>	<input checked="" type="checkbox"/>	<input checked="" type="checkbox"/>	<input checked="" type="checkbox"/>	<input checked="" type="checkbox"/>
3.4	Conciliação contábil da rubrica de Adiantamentos (Anexo I, item 5.1.4) que reflita a realidade dos saldos apresentados nos relatórios financeiros.	<input checked="" type="checkbox"/>	<input checked="" type="checkbox"/>	<input checked="" type="checkbox"/>	<input checked="" type="checkbox"/>	<input checked="" type="checkbox"/>	<input checked="" type="checkbox"/>	<input checked="" type="checkbox"/>	<input checked="" type="checkbox"/>	<input checked="" type="checkbox"/>	<input checked="" type="checkbox"/>	<input checked="" type="checkbox"/>	<input checked="" type="checkbox"/>	<input checked="" type="checkbox"/>	<input checked="" type="checkbox"/>	<input checked="" type="checkbox"/>	<input checked="" type="checkbox"/>	<input checked="" type="checkbox"/>	<input checked="" type="checkbox"/>	<input checked="" type="checkbox"/>	<input checked="" type="checkbox"/>	<input checked="" type="checkbox"/>	<input checked="" type="checkbox"/>	<input checked="" type="checkbox"/>	<input checked="" type="checkbox"/>	<input checked="" type="checkbox"/>	<input checked="" type="checkbox"/>
3.5	Conciliação contábil da rubrica de Impostos a recuperar (Anexo I, item 5.1.5) que reflita a realidade dos saldos apresentados.	<input checked="" type="checkbox"/>	<input checked="" type="checkbox"/>	<input checked="" type="checkbox"/>	<input checked="" type="checkbox"/>	<input checked="" type="checkbox"/>	<input checked="" type="checkbox"/>	<input checked="" type="checkbox"/>	<input checked="" type="checkbox"/>	<input checked="" type="checkbox"/>	<input checked="" type="checkbox"/>	<input checked="" type="checkbox"/>	<input checked="" type="checkbox"/>	<input checked="" type="checkbox"/>	<input checked="" type="checkbox"/>	<input checked="" type="checkbox"/>	<input checked="" type="checkbox"/>	<input checked="" type="checkbox"/>	<input checked="" type="checkbox"/>	<input checked="" type="checkbox"/>	<input checked="" type="checkbox"/>	<input checked="" type="checkbox"/>	<input checked="" type="checkbox"/>	<input checked="" type="checkbox"/>	<input checked="" type="checkbox"/>	<input checked="" type="checkbox"/>	<input checked="" type="checkbox"/>
3.6	Composição analítica e conciliação contábil da rubrica de Despesas do exercício seguinte (Anexo I, item 5.1.6) que reflita a realidade dos saldos apresentados.	<input checked="" type="checkbox"/>	<input checked="" type="checkbox"/>	<input checked="" type="checkbox"/>	<input checked="" type="checkbox"/>	<input checked="" type="checkbox"/>	<input checked="" type="checkbox"/>	<input checked="" type="checkbox"/>	<input checked="" type="checkbox"/>	<input checked="" type="checkbox"/>	<input checked="" type="checkbox"/>	<input checked="" type="checkbox"/>	<input checked="" type="checkbox"/>	<input checked="" type="checkbox"/>	<input checked="" type="checkbox"/>	<input checked="" type="checkbox"/>	<input checked="" type="checkbox"/>	<input checked="" type="checkbox"/>	<input checked="" type="checkbox"/>	<input checked="" type="checkbox"/>	<input checked="" type="checkbox"/>	<input checked="" type="checkbox"/>	<input checked="" type="checkbox"/>	<input checked="" type="checkbox"/>	<input checked="" type="checkbox"/>	<input checked="" type="checkbox"/>	<input checked="" type="checkbox"/>
3.7	Conciliação contábil e relatórios financeiros da rubrica de Partes relacionadas (Anexo I, item 5.1.7), bem como respectivos contratos de mútuos que comprovem a veracidade dos saldos.	<input checked="" type="checkbox"/>	<input checked="" type="checkbox"/>	<input checked="" type="checkbox"/>	<input checked="" type="checkbox"/>	<input checked="" type="checkbox"/>	<input checked="" type="checkbox"/>	<input checked="" type="checkbox"/>	<input checked="" type="checkbox"/>	<input checked="" type="checkbox"/>	<input checked="" type="checkbox"/>	<input checked="" type="checkbox"/>	<input checked="" type="checkbox"/>	<input checked="" type="checkbox"/>	<input checked="" type="checkbox"/>	<input checked="" type="checkbox"/>	<input checked="" type="checkbox"/>	<input checked="" type="checkbox"/>	<input checked="" type="checkbox"/>	<input checked="" type="checkbox"/>	<input checked="" type="checkbox"/>	<input checked="" type="checkbox"/>	<input checked="" type="checkbox"/>	<input checked="" type="checkbox"/>	<input checked="" type="checkbox"/>	<input checked="" type="checkbox"/>	<input checked="" type="checkbox"/>

Cola Comercial e Distribuidora Ltda. (Em recuperação judicial) - CNPJ 31.719.032/0001-75

- Composição entregue
- Pendente de entrega
- Entrega parcialmente

Informações	PERÍODO REFERENTE AO RELATÓRIO MENSAL DE ATIVIDADE (RMA)																								Status		
	nov/19	dez/19	jan/20	fev/20	mar/20	abr/20	mai/20	jun/20	jul/20	ago/20	set/20	out/20	nov/20	dez/20	jan/21	fev/21	mar/21	abr/21	mai/21	jun/21	jul/21	ago/21	set/21	out/21		nov/21	dez/21
3.8 Composição analítica e conciliação contábil da rubrica de Depósitos judiciais (Anexo I, item 5.1.8) que reflita a realidade dos saldos apresentados.	<input checked="" type="checkbox"/>	<input checked="" type="checkbox"/>	<input checked="" type="checkbox"/>	<input checked="" type="checkbox"/>	<input checked="" type="checkbox"/>	<input checked="" type="checkbox"/>	<input checked="" type="checkbox"/>	<input checked="" type="checkbox"/>	<input checked="" type="checkbox"/>	<input checked="" type="checkbox"/>	<input checked="" type="checkbox"/>	<input checked="" type="checkbox"/>	<input checked="" type="checkbox"/>	<input checked="" type="checkbox"/>	<input checked="" type="checkbox"/>	<input checked="" type="checkbox"/>	<input checked="" type="checkbox"/>	<input checked="" type="checkbox"/>	<input checked="" type="checkbox"/>	<input checked="" type="checkbox"/>	<input checked="" type="checkbox"/>	<input checked="" type="checkbox"/>	<input checked="" type="checkbox"/>	<input checked="" type="checkbox"/>	<input checked="" type="checkbox"/>	<input checked="" type="checkbox"/>	<input checked="" type="checkbox"/>
3.9 Conciliação contábil da rubrica de Ativo Permanente (Anexo I, item 5.1.9, 5.1.10 e 5.1.11) que reflita a realidade dos saldos apresentados no mapa analítico do ativo imobilizado.	<input checked="" type="checkbox"/>	<input checked="" type="checkbox"/>	<input checked="" type="checkbox"/>	<input checked="" type="checkbox"/>	<input checked="" type="checkbox"/>	<input checked="" type="checkbox"/>	<input checked="" type="checkbox"/>	<input checked="" type="checkbox"/>	<input checked="" type="checkbox"/>	<input checked="" type="checkbox"/>	<input checked="" type="checkbox"/>	<input checked="" type="checkbox"/>	<input checked="" type="checkbox"/>	<input checked="" type="checkbox"/>	<input checked="" type="checkbox"/>	<input checked="" type="checkbox"/>	<input checked="" type="checkbox"/>	<input checked="" type="checkbox"/>	<input checked="" type="checkbox"/>	<input checked="" type="checkbox"/>	<input checked="" type="checkbox"/>	<input checked="" type="checkbox"/>	<input checked="" type="checkbox"/>	<input checked="" type="checkbox"/>	<input checked="" type="checkbox"/>	<input checked="" type="checkbox"/>	<input checked="" type="checkbox"/>
3.10 Relatórios financeiros analíticos da rubrica de Fornecedores (Anexo I, item 5.1.12) incluindo data de emissão e vencimento, bem como conciliações contábeis que refletem a realidade dos saldos apresentados.	<input checked="" type="checkbox"/>	<input checked="" type="checkbox"/>	<input checked="" type="checkbox"/>	<input checked="" type="checkbox"/>	<input checked="" type="checkbox"/>	<input checked="" type="checkbox"/>	<input checked="" type="checkbox"/>	<input checked="" type="checkbox"/>	<input checked="" type="checkbox"/>	<input checked="" type="checkbox"/>	<input checked="" type="checkbox"/>	<input checked="" type="checkbox"/>	<input checked="" type="checkbox"/>	<input checked="" type="checkbox"/>	<input checked="" type="checkbox"/>	<input checked="" type="checkbox"/>	<input checked="" type="checkbox"/>	<input checked="" type="checkbox"/>	<input checked="" type="checkbox"/>	<input checked="" type="checkbox"/>	<input checked="" type="checkbox"/>	<input checked="" type="checkbox"/>	<input checked="" type="checkbox"/>	<input checked="" type="checkbox"/>	<input checked="" type="checkbox"/>	<input checked="" type="checkbox"/>	<input checked="" type="checkbox"/>
3.11 Composição analítica e conciliação contábil da rubrica de Obrigações tributárias (Anexo I, item 5.1.14), bem como mapa de movimentação dos tributos mensais, incluindo valor de apuração e pagamento.	<input checked="" type="checkbox"/>	<input checked="" type="checkbox"/>	<input checked="" type="checkbox"/>	<input checked="" type="checkbox"/>	<input checked="" type="checkbox"/>	<input checked="" type="checkbox"/>	<input checked="" type="checkbox"/>	<input checked="" type="checkbox"/>	<input checked="" type="checkbox"/>	<input checked="" type="checkbox"/>	<input checked="" type="checkbox"/>	<input checked="" type="checkbox"/>	<input checked="" type="checkbox"/>	<input checked="" type="checkbox"/>	<input checked="" type="checkbox"/>	<input checked="" type="checkbox"/>	<input checked="" type="checkbox"/>	<input checked="" type="checkbox"/>	<input checked="" type="checkbox"/>	<input checked="" type="checkbox"/>	<input checked="" type="checkbox"/>	<input checked="" type="checkbox"/>	<input checked="" type="checkbox"/>	<input checked="" type="checkbox"/>	<input checked="" type="checkbox"/>	<input checked="" type="checkbox"/>	<input checked="" type="checkbox"/>
3.12 Composição analítica e conciliação contábil da rubrica de Empréstimos e financiamentos (Anexo I, item 5.1.16), bem como mapa de endividamento que reflita a realidade dos saldos apresentados nos extratos bancários e controles financeiros.	<input checked="" type="checkbox"/>	<input checked="" type="checkbox"/>	<input checked="" type="checkbox"/>	<input checked="" type="checkbox"/>	<input checked="" type="checkbox"/>	<input checked="" type="checkbox"/>	<input checked="" type="checkbox"/>	<input checked="" type="checkbox"/>	<input checked="" type="checkbox"/>	<input checked="" type="checkbox"/>	<input checked="" type="checkbox"/>	<input checked="" type="checkbox"/>	<input checked="" type="checkbox"/>	<input checked="" type="checkbox"/>	<input checked="" type="checkbox"/>	<input checked="" type="checkbox"/>	<input checked="" type="checkbox"/>	<input checked="" type="checkbox"/>	<input checked="" type="checkbox"/>	<input checked="" type="checkbox"/>	<input checked="" type="checkbox"/>	<input checked="" type="checkbox"/>	<input checked="" type="checkbox"/>	<input checked="" type="checkbox"/>	<input checked="" type="checkbox"/>	<input checked="" type="checkbox"/>	<input checked="" type="checkbox"/>
3.13 Composição analítica e conciliação contábil da rubrica de Outras contas a pagar (Anexo I, item 5.1.17) que reflita a realidade dos saldos apresentados.	<input checked="" type="checkbox"/>	<input checked="" type="checkbox"/>	<input checked="" type="checkbox"/>	<input checked="" type="checkbox"/>	<input checked="" type="checkbox"/>	<input checked="" type="checkbox"/>	<input checked="" type="checkbox"/>	<input checked="" type="checkbox"/>	<input checked="" type="checkbox"/>	<input checked="" type="checkbox"/>	<input checked="" type="checkbox"/>	<input checked="" type="checkbox"/>	<input checked="" type="checkbox"/>	<input checked="" type="checkbox"/>	<input checked="" type="checkbox"/>	<input checked="" type="checkbox"/>	<input checked="" type="checkbox"/>	<input checked="" type="checkbox"/>	<input checked="" type="checkbox"/>	<input checked="" type="checkbox"/>	<input checked="" type="checkbox"/>	<input checked="" type="checkbox"/>	<input checked="" type="checkbox"/>	<input checked="" type="checkbox"/>	<input checked="" type="checkbox"/>	<input checked="" type="checkbox"/>	<input checked="" type="checkbox"/>

Este documento é cópia do original, assinado digitalmente por TALITA MUSEMBANI e Tribunal de Justiça do Estado de São Paulo, protocolado em 23/08/2022 às 17:54, sob o número WJMJ22414734612. Para conferir o original, acesse o site <https://esaj.tjsp.jus.br/pastadigital/pg/abrirConferenciaDocumento.do>, informe o processo 0003311-29.2019.8.26.0100 e código DACF362.

ADM Judicial Itapemirim EXM Partners

De: ADM Judicial Itapemirim EXM Partners
Enviado em: quarta-feira, 26 de janeiro de 2022 14:09
Para: Vinicius Dias; Lando Bottosso; Karina Mendonça; Claudia Renata Marroco
Cc: Ricardo Jesus; Ilson Mendonça; Fernando Leonardo; Rafael Scarpellini Talarico; Marcio Malaguti; Eduardo Scarpellini
Assunto: RES: RECUPERAÇÃO JUDICIAL - GRUPO ITAPEMIRIM - CHECKLIST
Anexos: Questionamentos - Cola.pdf

Prezados, boa tarde!

Com relação as primeiras análises obtidas dos Balanços Patrimoniais, Demonstração do Resultado do Exercício e suportes fornecidos referente a empresa **COLA COMERCIAL E DISTRIBUIÇÃO LTDA - EM RECUPERAÇÃO JUDICIAL**, esta Administradora Judicial, por intermédio deste e-mail, encaminha nesta oportunidade o material em anexo, contendo dúvidas e pendências apuradas até a presente data.

Para tanto, se faz necessário que todos os itens sejam esclarecidos e atendidos pela administração do Grupo Itapemirim.

Adicionalmente, com relação as dúvidas e questionamentos referentes as demais empresa do Grupo Itapemirim em Recuperação Judicial, enviaremos em momento subsequente, seguindo a cadeia de conteúdo deste e-mail.

Atenciosamente,



O acesso ou uso deste e-mail ou seus anexos por qualquer outra pessoa que não o destinatário é estritamente proibido e pode ser ilegal. Os dados pessoais tratados em decorrência do presente e-mail deverão ser utilizados única e exclusivamente para cumprir a finalidade a que se destinam e em respeito à legislação aplicável sobre segurança da informação, privacidade e proteção de dados [Lei Federal nº 13.709/18 - LGPD]. [Clique Aqui](#) e obtenha acesso a íntegra desta política.

De: ADM Judicial Itapemirim EXM Partners

Enviada em: terça-feira, 25 de janeiro de 2022 10:49

Para: Vinicius Dias <vinicius.dias@grupoitapemirim.com.br>; Lando Bottosso <lando.bottosso@grupoitapemirim.com.br>; Karina Mendonça <karina.mendonca@grupoitapemirim.com.br>; Claudia Renata Marroco <claudia.marroco@grupoitapemirim.com.br>

Cc: Ricardo Jesus <ricardo.jesus@exmpartners.com.br>; Ilson Mendonça <ilson.mendonca@exmpartners.com.br>; Fernando Leonardo <fernando.leonardo@exmpartners.com.br>; Rafael Scarpellini Talarico <rafael.talarico@exmpartners.com.br>; Marcio Malaguti <marcio.malaguti@exmpartners.com.br>; Eduardo Scarpellini <eduardo.scarpellini@exmpartners.com.br>

Assunto: RES: RECUPERAÇÃO JUDICIAL - GRUPO ITAPEMIRIM - CHECKLIST

Prezados, bom dia!

Com relação as primeiras análises obtidas dos Balanços Patrimoniais, Demonstração do Resultado do Exercício e suportes fornecidos referente a empresa **VIAÇÃO CAIÇARA LTDA - EM RECUPERAÇÃO JUDICIAL**, esta Administradora Judicial, por intermédio deste e-mail, encaminha nesta oportunidade o material em anexo, contendo dúvidas e pendências apuradas até a presente data.

Para tanto, se faz necessário que todos os itens sejam esclarecidos e atendidos pela administração do Grupo Itapemirim.

Adicionalmente, com relação as dúvidas e questionamentos referentes as demais empresa do Grupo Itapemirim em Recuperação Judicial, enviaremos em momento subsequente, seguindo a cadeia de conteúdo deste e-mail.

Atenciosamente,



O acesso ou uso deste e-mail ou seus anexos por qualquer outra pessoa que não o destinatário é estritamente proibido e pode ser ilegal. Os dados pessoais tratados em decorrência do presente e-mail deverão ser utilizados única e exclusivamente para cumprir a finalidade a que se destinam e em respeito à legislação aplicável sobre segurança da informação, privacidade e proteção de dados [Lei Federal nº 13.709/18 - LGPD]. [Clique Aqui](#) e obtenha acesso a íntegra desta política.

De: ADM Judicial Itapemirim EXM Partners

Enviada em: sexta-feira, 21 de janeiro de 2022 09:55

Para: Vinicius Dias <vinicius.dias@grupoitapemirim.com.br>; Lando Bottosso <lando.bottosso@grupoitapemirim.com.br>; Karina Mendonça <karina.mendonca@grupoitapemirim.com.br>; Claudia Renata Marroco <claudia.marroco@grupoitapemirim.com.br>

Cc: Ricardo Jesus <ricardo.jesus@exmpartners.com.br>; Ilson Mendonça <ilson.mendonca@exmpartners.com.br>; Fernando Leonardo <fernando.leonardo@exmpartners.com.br>; Rafael Scarpellini Talarico <rafael.talarico@exmpartners.com.br>; Marcio Malaguti <marcio.malaguti@exmpartners.com.br>; Eduardo Scarpellini <eduardo.scarpellini@exmpartners.com.br>

Assunto: RES: RECUPERAÇÃO JUDICIAL - GRUPO ITAPEMIRIM - CHECKLIST

Prezados, bom dia!

Com relação as primeiras análises obtidas dos Balanços Patrimoniais, Demonstração do Resultado do Exercício e suportes fornecidos referente a empresa **VIAÇÃO ITAPEMIRIM S.A. - EM RECUPERAÇÃO JUDICIAL**, esta Administradora Judicial, por intermédio deste e-mail, encaminha nesta oportunidade o material em anexo, contendo dúvidas e pendências apuradas até a presente data.

Para tanto, se faz necessário que todos os itens sejam esclarecidos e atendidos pela administração do Grupo Itapemirim.

Adicionalmente, com relação as dúvidas e questionamentos referentes as demais empresa do Grupo Itapemirim em Recuperação Judicial, enviaremos em momento subsequente, seguindo a cadeia de conteúdo deste e-mail.

Atenciosamente,



O acesso ou uso deste e-mail ou seus anexos por qualquer outra pessoa que não o destinatário é estritamente proibido e pode ser ilegal. Os dados pessoais tratados em decorrência do presente e-mail deverão ser utilizados única e exclusivamente para cumprir a finalidade a que se destinam e em respeito à legislação aplicável sobre segurança da informação, privacidade e proteção de dados [Lei Federal nº 13.709/18 - LGPD]. [Clique Aqui](#) e obtenha acesso a íntegra desta política.

De: ADM Judicial Itapemirim EXM Partners

Enviada em: segunda-feira, 6 de dezembro de 2021 17:34

Para: Vinicius Dias <vinicius.dias@grupoitapemirim.com.br>; Ricardo Jesus <ricardo.jesus@exmpartners.com.br>; Ilson Mendonça <ilson.mendonca@exmpartners.com.br>; Fernando Leonardo <fernando.leonardo@exmpartners.com.br>; Rafael Scarpellini Talarico <rafael.talarico@exmpartners.com.br>

Cc: Lando Bottosso <lando.bottosso@grupoitapemirim.com.br>; Karina Mendonça <karina.mendonca@grupoitapemirim.com.br>; Claudia Renata Marroco <claudia.marroco@grupoitapemirim.com.br>

Assunto: RES: RECUPERAÇÃO JUDICIAL - GRUPO ITAPEMIRIM - CHECKLIST

Prezados, boa tarde!

Esta Administradora acusa recebimento dos documentos encaminhados, acerca dos quais efetuará as respectivas análises, dando em momento posterior ampla publicidade por intermédio do incidente de RMA's.

No entanto, faz as seguintes ressalvas no tocante à sua completude, sendo certo que FALTAM DOCUMENTOS/INFORMAÇÕES, as quais constam pormenorizadamente em checklist que segue anexo:

1. Arquivos que constam como “entregue” inexistem em suas respectivas pastas;

2. Alguns constam com a ressalva de que as contas não possuem nenhuma movimentação, portanto não possui suporte. No entanto as mesmas apresentam saldo contábil, ao passo que se faz necessária a apresentação de composição detalhada;
3. Arquivos que não houve a disponibilização da composição contábil, alegando ainda estar em fase de conciliação, no entanto ainda é imprescindível a apresentação dos mesmos para realização de uma análise a contento.

Ademais, levando em consideração a auditoria realizada, requer, ainda, a apresentação dos laudos auditados devidamente assinados pelos profissionais responsáveis pela sua emissão, bem como a disponibilização do seu cronograma.

Por fim, requer o encaminhamento das planilhas de controle de pagamento devidamente regularizadas desde Julho/2021, com as colunas que constam os dados de pagamentos dos credores.

Atenciosamente,



De: Vinicius Dias <vinicius.dias@grupoitapemirim.com.br>

Enviada em: terça-feira, 30 de novembro de 2021 16:39

Para: Ricardo Jesus <ricardo.jesus@exmpartners.com.br>; Ilson Mendonça <ilson.mendonca@exmpartners.com.br>; ADM Judicial Itapemirim EXM Partners <admjudicial.itapemirim@exmpartners.com.br>; Fernando Leonardo <fernando.leonardo@exmpartners.com.br>; Rafael Scarpellini Talarico <rafael.talarico@exmpartners.com.br>

Cc: Lando Bottosso <lando.bottosso@grupoitapemirim.com.br>; Karina Mendonça <karina.mendonca@grupoitapemirim.com.br>; Claudia Renata Marroco <claudia.marroco@grupoitapemirim.com.br>

Assunto: ENC: RECUPERAÇÃO JUDICIAL - GRUPO ITAPEMIRIM - CHECKLIST

Prezados, boa tarde.

Seguem, em anexo, os checklists de cada Recuperanda, bem como link com a documentação.

[EXM - RMA Grupo Itapemirim](#)

Qualquer dúvida, estou à disposição para eventuais esclarecimentos.

Atenciosamente.



Vinícius Belavenuti Dias
Advogado
Grupo Itapemirim

+55 11 96465-7577

Rua Antônio Pontes, 140
V. Guilherme – SP – 02065-050

AVISO LEGAL: Esta mensagem, incluindo seus anexos, é destinada exclusivamente para a(s) pessoa(s) a quem é dirigida, podendo conter informação confidencial e/ou privilegiada. Se você não for destinatário desta mensagem, desde já fica notificado de abster-se de utilizar a informação contida nesta mensagem de qualquer forma, sujeitando o infrator às penas da lei, notificar o remetente e eliminar o seu conteúdo de forma definitiva. Informações transmitidas por e-mail podem ser alteradas por terceiros, não havendo garantia de que sua integridade foi mantida e que esteja livre de vírus, interceptação ou interferência, não podendo ser imputada qualquer responsabilidade ao GRUPO ITAPEMIRIM com relação ao seu conteúdo.

LEGAL NOTICE: This message, including its attachments, is intended exclusively for the people to whom it is addressed, and may contain confidential and/or privileged information. If you are not a recipient of this message, you are hereby notified to refrain from using the information contained in this message, subjecting the infringer to the penalties of the law. Information transmitted by e-mail may be changed by third parties, and there is no guarantee that its integrity has been maintained and that it is free of viruses, interception or interference, and no responsibility will be attributed to GRUPO ITAPEMIRIM in relation to its content.

SUMÁRIO

1. BALANÇO PATRIMONIAL - NOVEMBRO DE 2019 A DEZEMBRO DE 2020	2
2. BALANÇO PATRIMONIAL - DEZEMBRO DE 2020 A OUTUBRO DE 2021	3
3. SOLICITAÇÃO DE ESCLARECIMENTOS, SUPORTES CONTÁBEIS E DOCUMENTOS	4
3.1. Caixa e equivalente de caixa	4
3.2. Contas a receber	5
3.3. Estoques	6
3.4. Adiantamentos	7
3.5. Impostos a recuperar	7
3.6. Despesas do exercício seguinte	8
3.7. Outras contas a receber	9
3.8. Depósitos judiciais	9
3.9. Partes relacionadas	10
3.10. Investimentos	10
3.11. Imobilizado	11
3.12. Intangível	12
3.13. Fornecedores	12
3.14. Fornecedores empresas ligadas	13
3.15. Empréstimos e financiamentos	13
3.16. Obrigações trabalhistas e sociais	14
3.17. Obrigações tributárias	16
3.18. Provisões trabalhistas e sociais	16
3.19. Adiantamento de clientes	17
3.20. Outras contas a pagar	18
3.21. Obrigações tributárias	18
3.22. Partes relacionadas	19
3.23. Provisão para contingências	20
3.24. Outras contas a pagar	21
4. DEMONSTRAÇÃO DO RESULTADO DO EXERCÍCIO (D.R.E.) - OUTUBRO DE 2019 A DEZEMBRO DE 2020	22
5. DEMONSTRAÇÃO DO RESULTADO DO EXERCÍCIO (D.R.E.) - DEZEMBRO DE 2020 A OUTUBRO DE 2021	23
6. SOLICITAÇÃO DE ESCLARECIMENTOS, SUPORTES CONTÁBEIS E DOCUMENTOS	24
6.1. Receita operacional líquida	24
6.2. Lucro (prejuízo) bruto	24
6.3. Outras receitas (despesas) operacionais líquidas	25

COLA COMERCIAL E DISTRIBUIÇÃO LTDA - EM RECUPERAÇÃO JUDICIAL

1. BALANÇO PATRIMONIAL - NOVEMBRO DE 2019 A DEZEMBRO DE 2020

COLA COMERCIAL E DISTRIBUIÇÃO LTDA - EM RECUPERAÇÃO JUDICIAL - CNPJ: 34.537.845/0001-32

Ativo	nov/19	dez/19	jan/20	fev/20	mar/20	abr/20	mai/20	jun/20	jul/20	ago/20	set/20	out/20	nov/20	dez/20
Ativo Circulante	2.545.828	2.545.229	2.545.100	2.545.722	2.546.188	2.546.188	2.546.188	2.546.188	2.546.188	2.561.188	2.524.419	2.505.982	2.505.982	2.508.885
3.1 Caixa e equivalente de caixa	32.920	33.216	33.087	33.087	33.087	33.087	33.087	33.087	33.087	33.087	33.087	33.087	33.087	33.087
3.2 Contas a receber	1.998.106	1.998.106	1.998.106	1.998.106	1.998.106	1.998.106	1.998.106	1.998.106	1.998.106	2.013.106	2.013.106	2.013.106	2.013.106	2.013.106
3.3 Estoques	353.611	353.611	353.611	353.611	353.611	353.611	353.611	353.611	353.611	353.611	316.841	316.841	316.841	316.841
3.4 Adiantamentos	122.534	122.534	122.534	122.534	122.534	122.534	122.534	122.534	122.534	122.534	122.534	122.534	122.534	122.534
3.5 Impostos a recuperar	20.555	20.555	20.555	20.555	20.555	20.555	20.555	20.555	20.555	20.555	20.555	20.555	20.555	20.555
3.6 Despesas do exercício seguinte	1.639	-	-	622	1.089	1.089	1.089	1.089	1.089	1.089	1.089	1.089	1.089	1.089
3.7 Outras contas a receber	16.463	17.207	17.207	17.207	17.207	17.207	17.207	17.207	17.207	17.207	17.207	(1.230)	(1.230)	1.673
Ativo Não Circulante	151.338	151.060	151.925	152.003	152.087	152.168	152.252	152.269	152.418	152.502	152.519	152.536	152.552	152.569
3.8 Depósitos judiciais	86.053	86.053	86.053	86.053	86.053	86.053	86.053	86.053	86.053	86.053	86.053	86.053	86.053	86.053
3.9 Partes relacionadas	65.285	65.006	65.872	65.950	66.034	66.115	66.199	66.215	66.365	66.449	66.465	66.482	66.499	66.516
Permanente	531.204	525.232	525.232	525.232	525.232	525.232	525.232	525.232	525.232	525.232	525.232	525.232	525.232	525.232
3.10 Investimentos	69.901	69.901	69.901	69.901	69.901	69.901	69.901	69.901	69.901	69.901	69.901	69.901	69.901	69.901
3.11 Imobilizado	453.759	447.787	447.787	447.787	447.787	447.787	447.787	447.787	447.787	447.787	447.787	447.787	447.787	447.787
3.12 Intangível	7.544	7.544	7.544	7.544	7.544	7.544	7.544	7.544	7.544	7.544	7.544	7.544	7.544	7.544
Total do Ativo	3.228.370	3.221.520	3.222.257	3.222.957	3.223.507	3.223.588	3.223.672	3.223.689	3.223.838	3.238.923	3.202.169	3.183.749	3.183.766	3.186.686
Passivo	nov/19	dez/19	jan/20	fev/20	mar/20	abr/20	mai/20	jun/20	jul/20	ago/20	set/20	out/20	nov/20	dez/20
Passivo Circulante	12.170.389	12.190.274	12.227.084	12.215.666	12.209.391	12.218.135	12.218.112	12.222.402	12.215.604	12.190.511	12.193.061	12.190.712	12.191.070	12.196.447
3.13 Fornecedores	846.715	846.723	846.723	846.473	847.483	846.287	847.170	846.287	846.760	846.760	847.790	848.135	848.547	848.074
3.14 Fornecedores empresas ligadas	506.871	506.871	506.871	506.871	506.871	506.871	506.871	506.871	506.871	506.871	506.871	506.871	506.871	506.871
3.15 Empréstimos e financiamentos	1.773.116	1.772.447	1.772.367	1.772.367	1.772.367	1.772.367	1.772.367	1.772.367	1.772.367	1.772.367	1.772.367	1.772.367	1.772.367	1.772.367
3.16 Obrigações trabalhistas e sociais	4.053.526	4.038.341	4.034.522	4.022.828	4.013.202	4.013.369	4.013.535	4.013.702	4.013.702	4.013.869	4.013.702	4.013.702	4.013.869	4.016.772
3.17 Obrigações tributárias	4.709.093	4.747.516	4.788.217	4.788.295	4.788.379	4.788.460	4.788.544	4.788.560	4.788.710	4.788.794	4.788.811	4.788.827	4.788.844	4.788.861
3.18 Provisões trabalhistas e sociais	27.302	27.302	27.712	27.718	27.718	27.718	27.718	27.718	27.718	27.718	27.718	23.963	23.963	23.963
3.19 Adiantamento de clientes	49.920	49.920	49.920	49.920	49.920	49.920	49.920	49.920	49.920	49.920	49.920	49.920	49.920	49.920
3.20 Outras contas a pagar	203.848	201.155	200.753	201.195	203.452	213.144	211.987	216.977	209.557	184.212	185.883	186.927	186.690	189.620
Passivo Não Circulante	7.139.420	8.738.812	8.762.829	8.808.989	8.850.440	8.858.357	8.874.212	8.882.333	8.905.899	8.946.215	8.962.615	8.982.227	8.999.493	7.483.020
3.21 Obrigações tributárias	2.087.618	2.067.851	2.047.588	2.047.588	2.047.588	2.047.588	2.047.588	2.047.588	2.047.588	2.047.588	2.047.588	2.047.588	2.047.588	2.047.588
3.22 Partes relacionadas	4.792.646	4.858.919	4.903.199	4.949.359	4.990.809	4.998.727	5.014.582	5.022.702	5.046.269	5.086.585	5.122.985	5.122.596	5.139.863	5.158.307
3.23 Provisão para contingências	-	1.552.886	1.552.886	1.552.886	1.552.886	1.552.886	1.552.886	1.552.886	1.552.886	1.552.886	1.552.886	1.552.886	1.552.886	17.969
3.24 Outras contas a pagar	259.156	259.156	259.156	259.156	259.156	259.156	259.156	259.156	259.156	259.156	259.156	259.156	259.156	259.156
Patrimônio líquido	(16.081.439)	(17.707.566)	(17.767.656)	(17.801.698)	(17.836.323)	(17.852.904)	(17.868.651)	(17.881.045)	(17.897.666)	(17.897.804)	(17.953.507)	(17.989.189)	(18.006.798)	(16.492.781)
Capital social	4.440.000	4.440.000	4.440.000	4.440.000	4.440.000	4.440.000	4.440.000	4.440.000	4.440.000	4.440.000	4.440.000	4.440.000	4.440.000	4.440.000
Adiantamento para futuro aumento de capital	577.000	577.000	577.000	577.000	577.000	577.000	577.000	577.000	577.000	577.000	577.000	577.000	577.000	577.000
Reserva de capital	437.170	437.170	437.170	437.170	437.170	437.170	437.170	437.170	437.170	437.170	437.170	437.170	437.170	437.170
Ajuste de avaliação patrimonial	296.900	296.900	296.900	296.900	296.900	296.900	296.900	296.900	296.900	296.900	296.900	296.900	296.900	296.900
Prejuízos acumulados	(21.832.509)	(23.458.636)	(23.518.726)	(23.552.768)	(23.587.392)	(23.603.973)	(23.619.721)	(23.632.115)	(23.648.735)	(23.648.873)	(23.704.576)	(23.740.259)	(23.757.867)	(22.243.851)
Total do Passivo	3.228.370	3.221.520	3.222.257	3.222.957	3.223.507	3.223.588	3.223.672	3.223.689	3.223.838	3.238.923	3.202.169	3.183.749	3.183.766	3.186.686

COLA COMERCIAL E DISTRIBUIÇÃO LTDA - EM RECUPERAÇÃO JUDICIAL

2. BALANÇO PATRIMONIAL - DEZEMBRO DE 2020 A OUTUBRO DE 2021

COLA COMERCIAL E DISTRIBUIÇÃO LTDA - EM RECUPERAÇÃO JUDICIAL - CNPJ: 34.537.845/0001-32											
Ativo	dez/20	jan/21	fev/21	mar/21	abr/21	mai/21	jun/21	jul/21	ago/21	set/21	out/21
Ativo Circulante	2.508.885	2.508.885	2.508.885	2.508.885	2.508.885	2.508.885	2.508.885	2.508.885	2.509.228	2.509.228	2.509.962
3.1 Caixa e equivalente de caixa	33.087	33.087	33.087	33.087	33.087	33.087	33.087	33.087	33.087	33.087	33.087
3.2 Contas a receber	2.013.106	2.013.106	2.013.106	2.013.106	2.013.106	2.013.106	2.013.106	2.013.106	2.013.106	2.013.106	2.013.106
3.3 Estoques	316.841	316.841	316.841	316.841	316.841	316.841	316.841	316.841	316.841	316.841	316.841
3.4 Adiantamentos	122.534	122.534	122.534	122.534	122.534	122.534	122.534	122.534	122.534	122.534	122.534
3.5 Impostos a recuperar	20.555	20.555	20.555	20.555	20.555	20.555	20.555	20.555	20.555	20.555	20.555
3.6 Despesas do exercício seguinte	1.089	1.089	1.089	1.089	1.089	1.089	1.089	1.089	1.432	1.432	2.166
3.7 Outras contas a receber	1.673	1.673	1.673	1.673	1.673	1.673	1.673	1.673	1.673	1.673	1.673
Ativo Não Circulante	152.569	152.569	152.569	152.569	152.569	152.569	152.569	152.569	152.569	152.569	152.569
3.8 Depósitos judiciais	86.053	86.053	86.053	86.053	86.053	86.053	86.053	86.053	86.053	86.053	86.053
3.9 Partes relacionadas	66.516	66.516	66.516	66.516	66.516	66.516	66.516	66.516	66.516	66.516	66.516
Permanente	525.232	525.232	525.232	525.232	525.232	525.232	525.232	525.232	525.232	525.232	525.232
3.10 Investimentos	69.901	69.901	69.901	69.901	69.901	69.901	69.901	69.901	69.901	69.901	69.901
3.11 Imobilizado	447.787	447.787	447.787	447.787	447.787	447.787	447.787	447.787	447.787	447.787	447.787
3.12 Intangível	7.544	7.544	7.544	7.544	7.544	7.544	7.544	7.544	7.544	7.544	7.544
Total do Ativo	3.186.686	3.186.686	3.186.686	3.186.686	3.186.686	3.186.686	3.186.686	3.186.686	3.187.029	3.187.029	3.187.762
Passivo	dez/20	jan/21	fev/21	mar/21	abr/21	mai/21	jun/21	jul/21	ago/21	set/21	out/21
Passivo Circulante	12.196.447	12.196.447	12.209.114	12.219.811	12.209.204	12.227.049	12.203.051	12.203.218	12.203.384	12.203.551	11.696.847
3.13 Fornecedores	848.074	848.074	848.074	848.074	848.074	850.427	848.074	848.074	848.074	848.074	848.074
3.14 Fornecedores empresas ligadas	506.871	506.871	506.871	506.871	506.871	506.871	506.871	506.871	506.871	506.871	-
3.15 Empréstimos e financiamentos	1.772.367	1.772.367	1.772.367	1.772.367	1.772.367	1.772.367	1.772.367	1.772.367	1.772.367	1.772.367	1.772.367
3.16 Obrigações trabalhistas e sociais	4.016.772	4.016.772	4.016.772	4.016.939	4.017.106	4.017.273	4.017.440	4.017.607	4.017.774	4.017.941	4.018.108
3.17 Obrigações tributárias	4.788.861	4.788.861	4.788.861	4.788.861	4.788.861	4.788.861	4.788.861	4.788.861	4.788.861	4.788.861	4.788.861
3.18 Provisões trabalhistas e sociais	23.963	23.963	23.963	23.963	23.968	23.968	23.968	23.968	23.968	23.968	23.968
3.19 Adiantamento de clientes	49.920	49.920	49.920	49.920	49.920	49.920	49.920	49.920	49.920	49.920	49.920
3.20 Outras contas a pagar	189.620	189.620	202.287	212.817	202.038	217.363	195.551	195.551	195.551	195.551	195.551
Passivo Não Circulante	7.483.020	7.483.020	7.483.519	7.485.872	7.517.214	7.517.301	7.546.789	7.556.919	7.580.188	7.580.188	7.335.283
3.21 Obrigações tributárias	2.047.588	2.047.588	2.047.588	2.047.588	2.047.588	2.047.588	2.047.588	2.047.588	2.047.588	2.047.588	2.047.588
3.22 Partes relacionadas	5.158.307	5.158.307	5.158.806	5.161.159	5.192.502	5.192.589	5.222.077	5.232.206	5.255.475	5.255.475	5.269.727
3.23 Provisão para contingências	17.969	17.969	17.969	17.969	17.969	17.969	17.969	17.969	17.969	17.969	17.969
3.24 Outras contas a pagar	259.156	259.156	259.156	259.156	259.156	259.156	259.156	259.156	259.156	259.156	-
Patrimônio líquido	(16.492.781)	(16.492.781)	(16.505.948)	(16.518.997)	(16.539.733)	(16.557.665)	(16.563.154)	(16.573.451)	(16.596.544)	(16.596.711)	(15.844.368)
Capital social	4.440.000	4.440.000	4.440.000	4.440.000	4.440.000	4.440.000	4.440.000	4.440.000	4.440.000	4.440.000	4.440.000
Adiantamento para futuro aumento de capital	577.000	577.000	577.000	577.000	577.000	577.000	577.000	577.000	577.000	577.000	577.000
Reserva de capital	437.170	437.170	437.170	437.170	437.170	437.170	437.170	437.170	437.170	437.170	437.170
Ajuste de avaliação patrimonial	296.900	296.900	296.900	296.900	296.900	296.900	296.900	296.900	296.900	296.900	296.900
Prejuízos acumulados	(22.243.851)	(22.243.851)	(22.257.017)	(22.270.067)	(22.290.802)	(22.308.734)	(22.314.224)	(22.324.520)	(22.347.613)	(22.347.780)	(21.595.438)
Total do Passivo	3.186.686	3.186.686	3.186.686	3.186.686	3.186.686	3.186.686	3.186.686	3.186.686	3.187.029	3.187.029	3.187.762

COLA COMERCIAL E DISTRIBUIÇÃO LTDA - EM RECUPERAÇÃO JUDICIAL

3. SOLICITAÇÃO DE ESCLARECIMENTOS, SUPORTES CONTÁBEIS E DOCUMENTOS

3.1. Caixa e equivalente de caixa

Ativo	nov/19	dez/19	jan/20	fev/20	mar/20	abr/20	mai/20	jun/20	jul/20	ago/20	set/20	out/20	nov/20	dez/20	jan/21	fev/21	mar/21	abr/21	mai/21	jun/21	jul/21	ago/21	set/21	out/21	
Caixa e equivalente de caixa	32.920	33.216	33.087	33.087	33.087	33.087	33.087	33.087	33.087	33.087	33.087	33.087	33.087	33.087	33.087	33.087	33.087	33.087	33.087	33.087	33.087	33.087	33.087	33.087	33.087

Observa-se no quadro acima, na rubrica de Caixa e equivalente de caixa, ausência de movimento no saldo entre o período de março de 2020 a outubro de 2021. Neste sentido, precisamos de explicações acerca do saldo se manter inalterada durante o período em destaque e entender se o saldo do caixa geral existe de fato no montante de **R\$ 30.705,92**.

Ademais, ao verificar os links de informações do checklist na pasta “3.1”, referentes aos períodos de dezembro de 2019, dezembro de 2020 e outubro de 2021, não identificamos os extratos bancários, relatório de caixa e os controles, que se fazem necessário o envio conforme relação de contas abaixo:

Conta	Reduzido	Descrição	dez/19	dez/20	out/21	Suporte requerido
1.1.01.01.001	7	CAIXA GERAL	30.705,92	30.705,92	30.705,92	
1.1.01.01.001.0002	9	CAIXA SEDE	30.070,98	30.070,98	30.070,98	Relatório financeiro do caixa dos meses de dez/19, dez/20 e out/21
1.1.01.01.001.0004	11	CAIXA - CACHOEIRO	354,22	354,22	354,22	Relatório financeiro do caixa dos meses de dez/19, dez/20 e out/21
1.1.01.01.001.0005	12	CAIXA - TESOUREARIA	40,47	40,47	40,47	Relatório financeiro do caixa dos meses de dez/19, dez/20 e out/21
1.1.01.01.001.0006	13	CAIXA - CARIACICA	240,25	240,25	240,25	Relatório financeiro do caixa dos meses de dez/19, dez/20 e out/21
1.1.01.01.002	19	NUMERÁRIO EM TRANSITO	210,00	210,00	210,00	
1.1.01.01.002.0002	1E+07	REMESSA PARA CARTÃO DE CRÉDITO	210,00	210,00	210,00	Extrato bancário dos meses de dez/19, dez/20 e out/21
1.1.01.01.003	21	BANCOS CONTA MOVIMENTO	2.299,73	2.170,67	2.170,67	
1.1.01.01.003.1001	22	BANCO DO BRASIL S/A	942,77	942,77	942,77	Extrato bancário dos meses de dez/19, dez/20 e out/21
1.1.01.01.003.1021	25	BANCO BANESTES S/A	987,96	987,96	987,96	Extrato bancário dos meses de dez/19, dez/20 e out/21
1.1.01.01.003.1341	37	BANCO ITAU S/A	73,48	24,73	24,73	
1.1.01.01.003.9003	54	SICOOB	295,52	215,21	215,21	Extrato bancário dos meses de dez/20 e out/21
Total			33.215,65	33.086,59	33.086,59	

COLA COMERCIAL E DISTRIBUIÇÃO LTDA - EM RECUPERAÇÃO JUDICIAL

3.2. Contas a receber

Ativo	out/19	nov/19	dez/19	jan/20	fev/20	mar/20	abr/20	mai/20	jun/20	jul/20	ago/20	set/20	out/20	nov/20	dez/20	jan/21	fev/21	mar/21	abr/21	mai/21	jun/21	jul/21	ago/21	set/21	out/21
Contas a receber	1.974.184	1.998.106	1.998.106	1.998.106	1.998.106	1.998.106	1.998.106	1.998.106	1.998.106	1.998.106	2.013.106	2.013.106	2.013.106	2.013.106	2.013.106	2.013.106	2.013.106	2.013.106	2.013.106	2.013.106	2.013.106	2.013.106	2.013.106	2.013.106	2.013.106

Conforme apontando no quadro acima, a rubrica de Contas a receber apresentou movimentação de valores somente nos meses de novembro de 2019 e agosto de 2020, acrescendo o saldo respectivamente no montante de **R\$ 23.922 e R\$ 15.000**. Neste sentido, quais são as expectativas de recebimento do saldo, tendo em vista, que a rubrica apresentou poucas movimentações entre o período de novembro de 2019 a outubro de 2021?

Ademais, ao verificar os links de informações do checklist na pasta “3.2”, referentes aos períodos de dezembro de 2019, dezembro de 2020 e outubro de 2021, não identificamos as composições dos saldos, que se fazem necessário o envio conforme relação de contas abaixo:

Conta	Reduzido	Descrição	dez/19	dez/20	out/21	Suporte requerido
1.1.02.01.001	72	CLIENTES DIVERSOS NACIONAIS	1.346.597,08	1.361.597,08	1.361.597,08	
1.1.02.01.001.0001	73	CLIENTES DIVERSOS	1.346.597,08	1.361.597,08	1.361.597,08	Relatório financeiro de clientes diversos na posição de dez/19 e dez/20
1.1.02.01.004	94	CHEQUES PRÉ-DATADOS	467.009,34	467.009,34	467.009,34	
1.1.02.01.004.0001	95	CHEQUES EM COBRANÇA	467.009,34	467.009,34	467.009,34	Composição analítica do saldo na posição de dez/19 (relação de todos os cheques em cobrança)
1.1.02.01.007	101	CHEQUES DEVOLVIDOS	336.254,40	336.254,40	336.254,40	
1.1.02.01.007.0001	102	CHEQUES DEVOLVIDOS	336.254,40	336.254,40	336.254,40	Composição analítica do saldo na posição de dez/19 (relação de todos os cheques devolvidos)
1.1.02.01.008	103	TÍTULOS A RECEBER	963.494,19	963.494,19	963.494,19	
1.1.02.01.008.0002	4239	CONFISSAO DE DÍVIDA	963.494,19	963.494,19	963.494,19	Composição analítica do saldo e contrato de confissão de dívida na posição de dez/19
1.1.02.01.009	105	CONTAS A RECEBER CIAS DO GRUPO	580.837,56	580.837,56	580.837,56	
1.1.02.01.009.0003	108	VIAÇÃO ITAPEMIRIM	439.217,56	439.217,56	439.217,56	
1.1.02.01.009.0014	3491	SAMADISA - SAO MATEUS DIESEL LTD	141.404,00	141.404,00	141.404,00	Composição analítica do saldo na posição de dez/19
1.1.02.01.009.0016	5001	MARBRASA - MARMORES E GRANITOS D	216,00	216,00	216,00	Composição analítica do saldo na posição de dez/19
1.1.02.01.090	119	(-) DUPLICATAS DESCONTADAS	- 525.127,62	- 525.127,62	- 525.127,62	
1.1.02.01.090.0002	121	(-) SICCOB	- 525.127,62	- 525.127,62	- 525.127,62	Composição analítica do saldo na posição de dez/19
1.1.02.01.092	122	(-) DEPÓSITOS A IDENTIFICAR	- 492.167,01	- 492.167,01	- 492.167,01	
1.1.02.01.092.0001	123	(-) DEPÓSITOS A IDENTIFICAR	- 492.167,01	- 492.167,01	- 492.167,01	Composição analítica do saldo na posição de dez/19
1.1.02.01.099	124	(-) REDUTORAS DO CONTAS A RECEBER	- 678.791,82	- 678.791,82	- 678.791,82	
1.1.02.01.099.0002	126	(-) PROVISAO CRED LIQUID DIVID t	- 678.791,82	- 678.791,82	- 678.791,82	Relatório financeiro de PCLD na posição de dez/19
Total			1.998.106,12	2.013.106,12	2.013.106,12	

COLA COMERCIAL E DISTRIBUIÇÃO LTDA - EM RECUPERAÇÃO JUDICIAL

3.3. Estoques

Ativo	out/19	nov/19	dez/19	jan/20	fev/20	mar/20	abr/20	mai/20	jun/20	jul/20	ago/20	set/20	out/20	nov/20	dez/20	jan/21	fev/21	mar/21	abr/21	mai/21	jun/21	jul/21	ago/21	set/21	out/21	
Estoques	393.732	353.611	353.611	353.611	353.611	353.611	353.611	353.611	353.611	353.611	353.611	316.841	316.841	316.841	316.841	316.841	316.841	316.841	316.841	316.841	316.841	316.841	316.841	316.841	316.841	316.841

Conforme apontado no quadro acima, a rubrica de Estoques, apresentou movimentação de valores somente nos meses de novembro de 2019 e agosto de 2020, reduzindo o saldo respectivamente no montante de **-R\$ 40.121** e **-R\$ 36.769**. Neste sentido, precisamos de esclarecimentos quanto aos níveis baixos de atividade no estoque, tendo em vista, que a rubrica apresentou poucas movimentações entre o período de novembro de 2019 a outubro de 2021.

Ademais, ao verificar os links de informações do checklist na pasta “3.3”, referente ao período de dezembro de 2020, não identificamos o relatório do estoque, que se faz necessário o envio conforme apontado no quadro abaixo:

Conta	Reduzido	Descrição	dez/19	dez/20	out/21	Suporte requerido
1.1.05.01.002	307	OUTROS MATERIAIS DE ALMOXARIFADO	62,02	62,02	62,02	
1.1.05.01.002.0005	311	MATERIAIS P/RECAUCHUTAGENS	62,02	62,02	62,02	
1.1.05.02.001	341	PEÇAS, ACESSÓRIOS E PROD DIVERSOS P/	171.817,98	135.048,49	135.048,49	
1.1.05.02.001.0001	342	ESTOQUE PEÇAS	2.104,42	2.104,42	2.104,42	
1.1.05.02.001.0003	344	ESTOQUE COMBUSTÍVEIS E LUBRIFICA	5.619,30	5.619,30	5.619,30	
1.1.05.02.001.0004	345	ESTOQUE PNEUS E CÂMARAS	164.094,26	127.324,77	127.324,77	Relatório estoque na posição de dezembro de 2020
1.1.05.02.003	346	MERCADORIAS P/ REVENDA	181.730,64	181.730,64	181.730,64	
1.1.05.02.003.0001	347	MERCADORIAS P/ REVENDA	181.730,64	181.730,64	181.730,64	
Total			353.610,64	316.841,15	316.841,15	

COLA COMERCIAL E DISTRIBUIÇÃO LTDA - EM RECUPERAÇÃO JUDICIAL

3.4. Adiantamentos

Ativo	out/19	nov/19	dez/19	jan/20	fev/20	mar/20	abr/20	mai/20	jun/20	jul/20	ago/20	set/20	out/20	nov/20	dez/20	jan/21	fev/21	mar/21	abr/21	mai/21	jun/21	jul/21	ago/21	set/21	out/21	
Adiantamentos	122.534	122.534	122.534	122.534	122.534	122.534	122.534	122.534	122.534	122.534	122.534	122.534	122.534	122.534	122.534	122.534	122.534	122.534	122.534	122.534	122.534	122.534	122.534	122.534	122.534	122.534

Observa-se no quadro acima, o saldo constante na rubrica de Adiantamentos não apresenta movimentação desde novembro de 2019. Neste sentido, precisamos de explicações do motivo da rubrica se manter inalterada durante o período de novembro de 2019 a outubro de 2021.

Ademais, ao verificar os links de informações do checklist na pasta “3.4”, referente ao período de dezembro de 2020, não identificamos o relatório financeiro e composição do saldo, que se faz necessário o envio conforme apontado no quadro abaixo:

Reduzido	Descrição	dez/19	dez/20	out/21	Suporte requerido
141	ADIANTAMENTOS A FORNECEDORES	122.533,90	122.533,90	122.533,90	
142	ADIANTAMENTOS A FORNECEDORES NAC	114.504,06	114.504,06	114.504,06	Relatório financeiro de todos os aditamento a fornecedores na posição de dez/2019
4240	DEVOLUÇÃO DE COMPRAS A RECEBER	8.029,84	8.029,84	8.029,84	Composição analítica do saldo na posição de dez/2019

3.5. Impostos a recuperar

Ativo	out/19	nov/19	dez/19	jan/20	fev/20	mar/20	abr/20	mai/20	jun/20	jul/20	ago/20	set/20	out/20	nov/20	dez/20	jan/21	fev/21	mar/21	abr/21	mai/21	jun/21	jul/21	ago/21	set/21	out/21	
Impostos a recuperar	20.555	20.555	20.555	20.555	20.555	20.555	20.555	20.555	20.555	20.555	20.555	20.555	20.555	20.555	20.555	20.555	20.555	20.555	20.555	20.555	20.555	20.555	20.555	20.555	20.555	20.555

Observa-se no quadro acima, o saldo constante na rubrica de Impostos a recuperar não apresenta movimentação desde novembro de 2019. Neste sentido, precisamos de explicações do motivo da rubrica se manter inalterada durante o período de novembro de 2019 a outubro de 2021.

COLA COMERCIAL E DISTRIBUIÇÃO LTDA - EM RECUPERAÇÃO JUDICIAL

Ademais, ao verificar os links de informações do checklist na pasta “3.5”, referente ao período de dezembro de 2019, não identificamos o envio das composições dos saldos, que se faz necessário o envio conforme apontado no quadro abaixo:

Conta	Reduzido	Descrição	dez/19	dez/20	out/21	Suporte requerido
1.1.03.04.001	172	IMPOSTO DE RENDA	4.372,82	4.372,82	4.372,82	
1.1.03.04.001.0002	174	IRPJ SALDO NEGATIVO DIPJ	3.731,45	3.731,45	3.731,45	
1.1.03.04.001.0014	3455	IOF PAGO A MAIOR	641,37	641,37	641,37	Composição analítica do saldo na posição de dezembro de 2019
1.1.03.04.003	193	PIS A RECUPERAR	106,37	106,37	106,37	
1.1.03.04.003.0002	195	PIS A RECUPERAR	106,37	106,37	106,37	
1.1.03.04.004	198	COFINS A RECUPERAR	2.865,97	2.865,97	2.865,97	
1.1.03.04.004.0002	200	COFINS A RECUPERAR	474,18	474,18	474,18	
1.1.03.04.004.0005	3456	CSRF A RECUPERAR (4,65%)	2.391,79	2.391,79	2.391,79	
1.1.03.05.001	210	ICMS	13.210,07	13.210,07	13.210,07	
1.1.03.05.001.0004	214	ICMS CARIACICA	26,45	26,45	26,45	
1.1.03.05.001.0005	215	ICMS SAO MATEU	3.607,89	3.607,89	3.607,89	
1.1.03.05.001.0006	216	ICMS LINHARES	4.034,14	4.034,14	4.034,14	
1.1.03.05.001.0007	217	ICMS MATRIZ	137,01	137,01	137,01	
1.1.03.05.001.0008	218	ICMS PLATÔ 3	724,15	724,15	724,15	
1.1.03.05.001.0009	219	ICMS CACHOEIRO	4.680,43	4.680,43	4.680,43	RESUMO DE APURACAO DO IMPOSTO na posição de dezembro de 2019
Total			20.555,23	20.555,23	20.555,23	

3.6. Despesas do exercício seguinte

Ativo	out/19	nov/19	dez/19	jan/20	fev/20	mar/20	abr/20	mai/20	jun/20	jul/20	ago/20	set/20	out/20	nov/20	dez/20	jan/21	fev/21	mar/21	abr/21	mai/21	jun/21	jul/21	ago/21	set/21	out/21
Despesas do exercício seguinte	1.639	1.639	-	-	622	1.089	1.089	1.089	1.089	1.089	1.089	1.089	1.089	1.089	1.089	1.089	1.089	1.089	1.089	1.089	1.089	1.089	1.432	1.432	2.166

Observa-se no quadro acima, o saldo constante na rubrica Despesas do exercício seguinte, são impostos pagos de veículos como IPVA e DPVAT. Neste sentido, precisamos que sejam enviados os dados dos veículos aos quais são recolhidos estes impostos.

COLA COMERCIAL E DISTRIBUIÇÃO LTDA - EM RECUPERAÇÃO JUDICIAL

3.7. Outras contas a receber

Ativo	out/19	nov/19	dez/19	jan/20	fev/20	mar/20	abr/20	mai/20	jun/20	jul/20	ago/20	set/20	out/20	nov/20	dez/20	jan/21	fev/21	mar/21	abr/21	mai/21	jun/21	jul/21	ago/21	set/21	out/21	
Outras contas a receber	16.463	16.463	17.207	17.207	17.207	17.207	17.207	17.207	17.207	17.207	17.207	17.207	(1.230)	(1.230)	1.673	1.673	1.673	1.673	1.673	1.673	1.673	1.673	1.673	1.673	1.673	1.673

Observa-se no quadro acima, referente a rubrica de Outras contas a receber, uma redução no saldo no mês de julho de 2020 no montante de - R\$ 18.437, que resultou na inversão do saldo. Neste sentido precisamos de esclarecimentos quanto a redução e a inversão do saldo acima destacado.

Ademais, ao verificar os links de informações do checklist na pasta "3.4", referente ao período de dezembro de 2019, não identificamos o envio das composições dos saldos, que se faz necessário o envio conforme apontado no quadro abaixo:

Conta	Reduzido	Descrição	dez/19	dez/20	out/21	Suporte requerido
1.1.03.02.002.0013	158	ARREDONDAMENTO DE FOLHA DE PGT	17.206,99	1.673,14	1.673,14	Composição analítica do saldo (saldo detalhado)

3.8. Depósitos judiciais

Ativo	out/19	nov/19	dez/19	jan/20	fev/20	mar/20	abr/20	mai/20	jun/20	jul/20	ago/20	set/20	out/20	nov/20	dez/20	jan/21	fev/21	mar/21	abr/21	mai/21	jun/21	jul/21	ago/21	set/21	out/21	
Depósitos judiciais	86.053	86.053	86.053	86.053	86.053	86.053	86.053	86.053	86.053	86.053	86.053	86.053	86.053	86.053	86.053	86.053	86.053	86.053	86.053	86.053	86.053	86.053	86.053	86.053	86.053	86.053

Observa-se no quadro acima, o saldo constante na rubrica de Depósitos judiciais não apresenta movimentação desde novembro de 2019. Neste sentido, precisamos de explicações do motivo da rubrica se manter inalterada durante o período de novembro de 2019 a outubro de 2021.

COLA COMERCIAL E DISTRIBUIÇÃO LTDA - EM RECUPERAÇÃO JUDICIAL

3.9. Partes relacionadas

Ativo	out/19	nov/19	dez/19	jan/20	fev/20	mar/20	abr/20	mai/20	jun/20	jul/20	ago/20	set/20	out/20	nov/20	dez/20	jan/21	fev/21	mar/21	abr/21	mai/21	jun/21	jul/21	ago/21	set/21	out/21	
Partes relacionadas	65.269	65.285	65.006	65.872	65.950	66.034	66.115	66.199	66.215	66.365	66.449	66.465	66.482	66.499	66.516	66.516	66.516	66.516	66.516	66.516	66.516	66.516	66.516	66.516	66.516	66.516

Observa-se no quadro acima, o saldo constante na rubrica de Partes relacionadas não apresenta movimentações relevantes desde novembro de 2019. Neste sentido, precisamos de explicações quanto ao recebimento destes valores (RÁPIDO MARAJÓ LTDA)?

3.10. Investimentos

Ativo	out/19	nov/19	dez/19	jan/20	fev/20	mar/20	abr/20	mai/20	jun/20	jul/20	ago/20	set/20	out/20	nov/20	dez/20	jan/21	fev/21	mar/21	abr/21	mai/21	jun/21	jul/21	ago/21	set/21	out/21	
Investimentos	69.901	69.901	69.901	69.901	69.901	69.901	69.901	69.901	69.901	69.901	69.901	69.901	69.901	69.901	69.901	69.901	69.901	69.901	69.901	69.901	69.901	69.901	69.901	69.901	69.901	69.901

COLA COMERCIAL E DISTRIBUIÇÃO LTDA - EM RECUPERAÇÃO JUDICIAL
3.11. Imobilizado

Ativo	out/19	nov/19	dez/19	jan/20	fev/20	mar/20	abr/20	mai/20	jun/20	jul/20	ago/20	set/20	out/20	nov/20	dez/20	jan/21	fev/21	mar/21	abr/21	mai/21	jun/21	jul/21	ago/21	set/21	out/21
Imobilizado	459.844	453.759	447.787	447.787	447.787	447.787	447.787	447.787	447.787	447.787	447.787	447.787	447.787	447.787	447.787	447.787	447.787	447.787	447.787	447.787	447.787	447.787	447.787	447.787	447.787

Observa-se no quadro acima, o saldo constante na rubrica do Imobilizado não apresenta movimentação desde janeiro de 2020. Neste sentido, precisamos de explicações do motivo da rubrica não apresentar movimentação de depreciação, conforme demonstrado no quadro abaixo:

Conta	Reduzido	Descrição	dez/19	dez/20	out/21	Suporte requerido
1.2.03.01.002	649	EDIFICAÇÕES E MELHORAMENTOS	6.765,42	6.765,42	6.765,42	
1.2.03.01.002.0001	650	EDIFICAÇÕES	6.765,42	6.765,42	6.765,42	
1.2.03.01.003	651	PRÉDIOS E INSTALAÇÕES	89.361,50	89.361,50	89.361,50	
1.2.03.01.003.0002	653	INSTALAÇÕES ADMINISTRATIVAS	89.361,50	89.361,50	89.361,50	
1.2.03.01.004	655	VEÍCULOS	394.015,12	394.015,12	394.015,12	
1.2.03.01.004.0003	658	VEÍCULOS DE APOIO	394.015,12	394.015,12	394.015,12	
1.2.03.01.009	664	OUTROS BENS EM USO	3.173.207,37	3.173.207,37	3.173.207,37	
1.2.03.01.009.0008	672	EQUIPAMENTOS DE ESCRITÓRIO	37.318,83	37.318,83	37.318,83	
1.2.03.01.009.0010	674	FERRAMENTAS	143.038,49	143.038,49	143.038,49	
1.2.03.01.009.0011	675	EQUIP. DE PROCESSAM. DE DADOS	229.050,62	229.050,62	229.050,62	
1.2.03.01.009.0012	676	MÓVEIS E UTENSÍLIOS	135.507,81	135.507,81	135.507,81	
1.2.03.01.009.0014	678	BENFEITORIAS IMÓV.DE TERCEIROS	787.910,79	787.910,79	787.910,79	
1.2.03.01.009.0015	679	MAQ.EQUIP.OFICINA	722.749,84	722.749,84	722.749,84	
1.2.03.01.009.0016	680	MAQ. EQUIP. RECAUCHUTADORA	1.117.630,99	1.117.630,99	1.117.630,99	
1.2.03.02.003	686	VEÍCULOS REAVALIADOS	107.500,00	107.500,00	107.500,00	
1.2.03.02.003.0003	689	VEÍCULOS DE APOIO-REAVALIADOS	107.500,00	107.500,00	107.500,00	
1.2.03.99	717	(-)DEPRECIACÃO, AMORTIZAÇÃO E EXAUSTAO	- 3.323.062,86	- 3.323.062,86	- 3.323.062,86	Explicar o motivo do saldo de depreciação estar inerte nos meses de dez/12, dez/20 e out/21
Total			447.786,55	447.786,55	447.786,55	

COLA COMERCIAL E DISTRIBUIÇÃO LTDA - EM RECUPERAÇÃO JUDICIAL

3.12. Intangível

Ativo	out/19	nov/19	dez/19	jan/20	fev/20	mar/20	abr/20	mai/20	jun/20	jul/20	ago/20	set/20	out/20	nov/20	dez/20	jan/21	fev/21	mar/21	abr/21	mai/21	jun/21	jul/21	ago/21	set/21	out/21
Intangível	7.544	7.544	7.544	7.544	7.544	7.544	7.544	7.544	7.544	7.544	7.544	7.544	7.544	7.544	7.544	7.544	7.544	7.544	7.544	7.544	7.544	7.544	7.544	7.544	7.544

3.13. Fornecedores

Passivo	out/19	nov/19	dez/19	jan/20	fev/20	mar/20	abr/20	mai/20	jun/20	jul/20	ago/20	set/20	out/20	nov/20	dez/20	jan/21	fev/21	mar/21	abr/21	mai/21	jun/21	jul/21	ago/21	set/21	out/21	
Fornecedores	846.465	846.715	846.723	846.723	846.473	847.483	846.287	847.170	846.287	846.760	846.760	847.790	848.135	848.547	848.074	848.074	848.074	848.074	848.074	850.427	848.074	848.074	848.074	848.074	848.074	848.074

Observa-se no quadro acima, o saldo constante na rubrica de Fornecedores, apresenta poucas variações entre o período de nov/19 a out/21. Neste sentido, precisamos de explicações do motivo da rubrica apresentar um pequeno número de variação no período supracitado.

Ademais, ao verificar os links de informações do checklist na pasta “3.10”, referente ao período de dezembro de 2019, dezembro de 2020 e outubro de 2021, não identificamos o relatório financeiro de fornecedores a pagar, que se faz necessário o envio conforme apontado no quadro abaixo:

Conta	Reduzido	Descrição	dez/19	dez/20	out/21	Suporte requerido
2.1.02.01.001	902	FORNECEDORES NACIONAIS - TERCEIROS	- 846.722,98	- 848.073,94	- 848.073,94	
2.1.02.01.001.0001	903	FORNECEDORES NACIONAIS - TERCEIR	- 846.722,98	- 848.073,94	- 848.073,94	Relatório financeiro de fornecedores a pagar dez/19, dez/20 e out/21

COLA COMERCIAL E DISTRIBUIÇÃO LTDA - EM RECUPERAÇÃO JUDICIAL

3.14. Fornecedores empresas ligadas

Passivo	out/19	nov/19	dez/19	jan/20	fev/20	mar/20	abr/20	mai/20	jun/20	jul/20	ago/20	set/20	out/20	nov/20	dez/20	jan/21	fev/21	mar/21	abr/21	mai/21	jun/21	jul/21	ago/21	set/21	out/21	
Fornecedores empresas ligadas	506.871	506.871	506.871	506.871	506.871	506.871	506.871	506.871	506.871	506.871	506.871	506.871	506.871	506.871	506.871	506.871	506.871	506.871	506.871	506.871	506.871	506.871	506.871	506.871	506.871	-

Observa-se no quadro acima, o saldo constante na rubrica de Fornecedores empresas ligadas, se manteve inalterado do período de novembro de 2019 até setembro de 2021, entretanto, durante o mês de outubro de 2021, houve a baixa definitiva do saldo no montante de **-R\$ 506.871**. Neste sentido, precisamos de explicações sobre a baixa ocorrida no período em destaque (outubro de 2021).

Ademais, ao verificar os links de informações do checklist na pasta “3.10”, referente ao período de outubro de 2021, não identificamos os documentos que comprovam a baixa do saldo, que se faz necessário o envio conforme apontado no quadro abaixo:

Conta	Reduzido	Descrição	dez/19	dez/20	out/21	Suporte requerido
2.1.02.01.002	904	FORNECEDORES-EMPRESAS LIGADAS	- 506.870,82	- 506.870,82	-	
2.1.02.01.002.0001	905	COMPLEXO AGROINDUSTRIAL PINDOBAS	- 204,00	- 204,00	-	Apresentar documentos comprovando a baixa do saldo em outubro de 2021
2.1.02.01.002.0016	920	M C MASSAD COLA EMPREENDEPART.	- 134.866,20	- 134.866,20	-	Apresentar documentos comprovando a baixa do saldo em outubro de 2021
2.1.02.01.002.0018	922	SAMADISA S. MATEUS DIESEL LTDA	- 119.287,83	- 119.287,83	-	Apresentar documentos comprovando a baixa do saldo em outubro de 2021
2.1.02.01.002.0025	4180	SOSSAI DISTRIBUIDORA DE VEICULOS	- 72.172,79	- 72.172,79	-	Apresentar documentos comprovando a baixa do saldo em outubro de 2021
2.1.02.01.002.0026	3328	GARINNI MOTORS IND E VEICULOS LT	- 180.340,00	- 180.340,00	-	Apresentar documentos comprovando a baixa do saldo em outubro de 2021

3.15. Empréstimos e financiamentos

Passivo	out/19	nov/19	dez/19	jan/20	fev/20	mar/20	abr/20	mai/20	jun/20	jul/20	ago/20	set/20	out/20	nov/20	dez/20	jan/21	fev/21	mar/21	abr/21	mai/21	jun/21	jul/21	ago/21	set/21	out/21	
Empréstimos e financiamentos	1.772.958	1.773.116	1.772.447	1.772.367	1.772.367	1.772.367	1.772.367	1.772.367	1.772.367	1.772.367	1.772.367	1.772.367	1.772.367	1.772.367	1.772.367	1.772.367	1.772.367	1.772.367	1.772.367	1.772.367	1.772.367	1.772.367	1.772.367	1.772.367	1.772.367	1.772.367

Observa-se no quadro acima, o saldo constante na rubrica de Empréstimos e financiamentos, apresentou poucas variações entre o período de nov/19 a out/21. Neste sentido, precisamos de explicações do motivo da rubrica não apresentar indícios de pagamento.

COLA COMERCIAL E DISTRIBUIÇÃO LTDA - EM RECUPERAÇÃO JUDICIAL

Ademais, ao verificar os links de informações do checklist na pasta “3.12”, referente ao período de outubro de 2021, não identificamos os contratos de empréstimos, que se faz necessário o envio conforme apontado no quadro abaixo:

Conta	Reduzido	Descrição	dez/19	dez/20	out/21	Suporte requerido
2.1.01.01.001	786	Emprést n/País p/Capital Giro	- 1.772.895,48	- 1.772.815,17	- 1.772.815,17	
2.1.01.01.001.2994	820	VIPAL FINANCEIRA	- 1.106.947,63	- 1.106.947,63	- 1.106.947,63	Restou pendente de envio os contratos de empréstimo
2.1.01.01.001.9001	822	SICOOB	- 665.947,85	- 665.867,54	- 665.867,54	Restou pendente de envio os contratos de empréstimo
2.1.01.01.002	3336	(-) ENCARGOS EMPREST N/PAÍS CAPITAL	448,45	448,45	448,45	
2.1.01.01.002.9001	3373	(-) SICOOB - ENCARGOS	448,45	448,45	448,45	
Total			- 1.772.447,03	- 1.772.366,72	- 1.772.366,72	

3.16. Obrigações trabalhistas e sociais

Passivo	out/19	nov/19	dez/19	jan/20	fev/20	mar/20	abr/20	mai/20	jun/20	jul/20	ago/20	set/20	out/20	nov/20	dez/20	jan/21	fev/21	mar/21	abr/21	mai/21	jun/21	jul/21	ago/21	set/21	out/21
Obrigações trabalhistas e sociais	4.067.851	4.053.526	4.038.341	4.034.522	4.022.828	4.013.202	4.013.369	4.013.535	4.013.702	4.013.702	4.013.869	4.013.702	4.013.702	4.013.869	4.016.772	4.016.772	4.016.772	4.016.939	4.017.306	4.017.279	4.017.440	4.017.607	4.017.774	4.017.941	4.018.108

Observa-se no quadro acima, o saldo constante na rubrica de Obrigações trabalhistas e sociais, apresentou poucas variações entre o período de abr/20 a out/21. Neste sentido, precisamos de explicações do motivo da rubrica não apresentar indícios de pagamento no período em destaque.

COLA COMERCIAL E DISTRIBUIÇÃO LTDA - EM RECUPERAÇÃO JUDICIAL

Ademais, se faz necessário o envio de todas as composições e documentos contábeis, conforme apontado no quadro abaixo:

Conta	Reduzido	Descrição	dez/19	dez/20	out/21	Suporte requerido
2.1.04.01.001	1016	SALÁRIOS, PRÓ-LABORE E GRAT PG	- 351.680,39	- 318.086,09	- 318.086,09	
2.1.04.01.001.0002	1018	SALÁRIOS A PAGAR	- 335.597,41	- 302.003,11	- 302.003,11	Composição do saldo analítica do período de dez/19 e dez/20
2.1.04.01.001.0003	1019	13º SALÁRIO A PAGAR	- 403,35	- 403,35	- 403,35	Composição do saldo analítica do período de dez/19
2.1.04.01.001.0005	1021	RESCISÃO CONTR TRABALHO A PAGAR	- 6.479,63	- 6.479,63	- 6.479,63	Composição do saldo analítica do período de dez/19
2.1.04.01.001.0008	1024	PROCESSOS TRABALHISTAS A PAGAR	- 9.200,00	- 9.200,00	- 9.200,00	Composição do saldo analítica do período de dez/19
2.1.04.01.002	4089	(-)PAGAMENTOS SALÁRIOS RJ	47.276,26	47.276,26	47.276,26	
2.1.04.01.002.0001	4090	(-)PAGAMENTOS SALÁRIOS RJ	47.276,26	47.276,26	47.276,26	Composição do saldo analítica do período de dez/19
2.1.04.02.001	1026	INSS A RECOLHER	- 3.545.690,74	- 3.554.141,06	- 3.554.141,06	
2.1.04.02.001.0001	1027	INSS A PAGAR	- 3.381.919,52	- 3.389.867,67	- 3.389.867,67	Composição do saldo analítica do período de dez/19 e dez/20
2.1.04.02.001.0003	1029	INSS S/ PREST. SERVIÇOS - PF	- 1.236,00	- 1.236,00	- 1.236,00	Composição do saldo analítica do período de dez/19
2.1.04.02.001.0005	4251	INSS A PAGAR - DESONERAÇÃO	- 162.535,22	- 163.037,39	- 163.037,39	Composição do saldo analítica do período de dez/19
2.1.04.02.002	1031	FGTS A RECOLHER	- 176.549,02	- 177.221,60	- 178.556,89	
2.1.04.02.002.0001	1032	FGTS A PAGAR	- 136.612,90	- 137.285,48	- 138.620,77	Composição do saldo analítica do período de dez/19, dez/20 e out/21
2.1.04.02.002.0003	4244	FGTS RESCISÓRIO A RECOLHER	- 39.936,12	- 39.936,12	- 39.936,12	Composição do saldo analítica do período de dez/19
2.1.04.02.003	1034	CONTRIB.SINDICAL,CONF E ASSIST	- 9.895,88	- 9.895,88	- 9.895,88	
2.1.04.02.003.0001	1035	CONTRIBUIÇÃO SINDICAL A PAGAR	- 3.975,17	- 3.975,17	- 3.975,17	Composição do saldo analítica do período de dez/19
2.1.04.02.003.0004	1038	MENSALIDADE SINDICAL A PAGAR	- 880,46	- 880,46	- 880,46	Composição do saldo analítica do período de dez/19
2.1.04.02.003.0005	1039	SEGURO SINDICAL A PAGAR	- 5.040,25	- 5.040,25	- 5.040,25	Composição do saldo analítica do período de dez/19
2.1.04.02.005	1044	BENEFÍCIOS A PAGAR	- 1.800,99	- 4.703,98	- 4.703,98	
2.1.04.02.005.0007	1051	PLANO DE SAUDE A PAGAR	- 145,35	- 3.048,34	- 3.048,34	Composição do saldo analítica do período de dez/19 e dez/20
2.1.04.02.005.0008	1052	SEGURO DE VIDA EM GRUPO	- 1.655,64	- 1.655,64	- 1.655,64	Composição do saldo analítica do período de dez/19
Total			- 4.038.340,76	- 4.016.772,35	- 4.018.107,64	

COLA COMERCIAL E DISTRIBUIÇÃO LTDA - EM RECUPERAÇÃO JUDICIAL

3.17. Obrigações tributárias

Passivo	out/19	nov/19	dez/19	jan/20	fev/20	mar/20	abr/20	mai/20	jun/20	jul/20	ago/20	set/20	out/20	nov/20	dez/20	jan/21	fev/21	mar/21	abr/21	mai/21	jun/21	jul/21	ago/21	set/21	out/21	
Obrigações tributárias	4.669.882	4.709.093	4.747.516	4.788.217	4.788.295	4.788.379	4.788.460	4.788.544	4.788.560	4.788.710	4.788.794	4.788.811	4.788.827	4.788.844	4.788.861	4.788.861	4.788.861	4.788.861	4.788.861	4.788.861	4.788.861	4.788.861	4.788.861	4.788.861	4.788.861	4.788.861

Observa-se no quadro acima, o saldo constante na rubrica de Obrigações tributárias, apresentou variações relevantes somente no período de nov/19 a jan/20 e o período de fev/20 a out/21, quase não teve variação. Neste sentido, precisamos de explicações do motivo da rubrica não apresentar indícios de pagamento e atualização do saldo tributário entre o período de fev/20 a out/21.

3.18. Provisões trabalhistas e sociais

Passivo	out/19	nov/19	dez/19	jan/20	fev/20	mar/20	abr/20	mai/20	jun/20	jul/20	ago/20	set/20	out/20	nov/20	dez/20	jan/21	fev/21	mar/21	abr/21	mai/21	jun/21	jul/21	ago/21	set/21	out/21	
Provisões trabalhistas e sociais	27.302	27.302	27.302	27.712	27.718	27.718	27.718	27.718	27.718	27.718	27.718	27.718	23.963	23.963	23.963	23.963	23.963	23.963	23.968	23.968	23.968	23.968	23.968	23.968	23.968	23.968

Observa-se no quadro acima, o saldo constante na rubrica de Provisões trabalhistas e sociais, apresentou poucas variações entre o período de nov/19 a out/21. Neste sentido, precisamos de explicações do motivo da rubrica não apresentar atualização no saldo no período supracitado.

Ademais, se faz necessário o envio dos relatórios de provisões, conforme apontado no quadro abaixo:

Conta	Reduzido	Descrição	dez/19	dez/20	out/21	Suporte requerido
2.1.08.01	1102	PROVISÕES	-	27.301,67	-	23.968,10
2.1.08.01.001.0001	1104	PROVISÕES P/ FÉRIAS E ENCARGOS	-	26.030,11	-	22.696,54
2.1.08.01.002.0001	1106	PROV P/ 13º SALÁRIO E ENCARGOS	-	1.271,56	-	1.271,56



COLA COMERCIAL E DISTRIBUIÇÃO LTDA - EM RECUPERAÇÃO JUDICIAL

3.19. Adiantamento de clientes

Passivo	out/19	nov/19	dez/19	jan/20	fev/20	mar/20	abr/20	mai/20	jun/20	jul/20	ago/20	set/20	out/20	nov/20	dez/20	jan/21	fev/21	mar/21	abr/21	mai/21	jun/21	jul/21	ago/21	set/21	out/21	
Adiantamento de clientes	49.920	49.920	49.920	49.920	49.920	49.920	49.920	49.920	49.920	49.920	49.920	49.920	49.920	49.920	49.920	49.920	49.920	49.920	49.920	49.920	49.920	49.920	49.920	49.920	49.920	49.920

Observa-se no quadro acima, o saldo constante na rubrica de Adiantamento de clientes não apresenta movimentação desde novembro de 2019. Neste sentido, precisamos de explicações do motivo da rubrica se manter inerte durante o período de novembro de 2019 a outubro de 2021.

Ademais, se faz necessário o envio das composições e relatórios financeiros, conforme apontado no quadro abaixo:

Conta	Reduzido	Descrição	dez/19	dez/20	out/21	Suporte requerido
2.1.05.01.001	1057	RECEBIMENTOS ANTECIPADOS	- 49.919,60	- 49.919,60	- 49.919,60	
2.1.05.01.001.0007	7464	ADIANTO CLIENTES INTERNO	- 46.007,60	- 46.007,60	- 46.007,60	Relatório financeiro de adiantamento a clientes
2.1.05.01.001.0011	3376	DEVOLUÇÃO DE VENDA A PAGAR	- 3.912,00	- 3.912,00	- 3.912,00	Composição analítica e suporte contábil



COLA COMERCIAL E DISTRIBUIÇÃO LTDA - EM RECUPERAÇÃO JUDICIAL

3.20. Outras contas a pagar

Passivo	out/19	nov/19	dez/19	jan/20	fev/20	mar/20	abr/20	mai/20	jun/20	jul/20	ago/20	set/20	out/20	nov/20	dez/20	jan/21	fev/21	mar/21	abr/21	mai/21	jun/21	jul/21	ago/21	set/21	out/21
Outras contas a pagar	176.116	203.848	201.155	200.753	201.195	203.452	213.144	211.987	216.977	209.557	184.212	185.883	186.927	186.690	189.620	189.620	202.287	212.817	202.038	217.363	195.551	195.551	195.551	195.551	195.551

Ao verificar os links de informações do checklist na pasta “3.13”, referente ao período de outubro de 2021, as composições fornecidas não atendem plenamente este tema, de modo que, se faz necessário o envio conforme apontado no quadro abaixo:

Conta	Reduzido	Descrição	dez/19	dez/20	out/21	Suporte requerido
2.1.05.02.001	1062	CONTAS A PAGAR	- 174.109,24	- 162.574,16	- 168.505,45	
2.1.05.02.001.0008	1070	ÁGUA E ESGOTO	- 614,08	- 454,85	- 454,85	
2.1.05.02.001.0009	1071	ENERGIA ELÉTRICA	- 101.516,15	- 90.303,76	- 90.303,76	Relatório financeiro detalhando todo o saldo (apresentar abertura do saldo anterior a dez/19)
2.1.05.02.001.0010	1072	TELECOMUNICAÇÕES	- 47.847,25	- 47.683,79	- 53.615,08	Relatório financeiro detalhando todo o saldo (apresentar abertura do saldo anterior a dez/19)
2.1.05.02.001.0011	1073	ALUGUÉIS E CONDOMÍNIOS	- 24.131,76	- 24.131,76	- 24.131,76	Relatório financeiro detalhando todo o saldo (apresentar abertura do saldo anterior a dez/19)
2.1.05.02.099	1076	OUTRAS CONTAS A PAGAR	- 27.045,41	- 27.045,41	- 27.045,41	
2.1.05.02.099.0002	1078	OUTRAS CONTAS A PAGAR	- 27.045,41	- 27.045,41	- 27.045,41	Relatório financeiro detalhando todo o saldo (apresentar abertura do saldo anterior a dez/19)
Total			- 201.154,65	- 189.619,57	- 195.550,86	

3.21. Obrigações tributárias

Passivo	out/19	nov/19	dez/19	jan/20	fev/20	mar/20	abr/20	mai/20	jun/20	jul/20	ago/20	set/20	out/20	nov/20	dez/20	jan/21	fev/21	mar/21	abr/21	mai/21	jun/21	jul/21	ago/21	set/21	out/21
Obrigações tributárias	2.105.531	2.087.618	2.067.851	2.047.588	2.047.588	2.047.588	2.047.588	2.047.588	2.047.588	2.047.588	2.047.588	2.047.588	2.047.588	2.047.588	2.047.588	2.047.588	2.047.588	2.047.588	2.047.588	2.047.588	2.047.588	2.047.588	2.047.588	2.047.588	2.047.588

Observa-se no quadro acima, o saldo constante na rubrica de Obrigações tributárias, deixou de apresentar movimentação a partir do mês de fevereiro de 2020. Tendo em vista que o saldo presente na conta trata-se de parcelamento tributário (REFIS), precisamos de explicações quanto a falta de pagamento do parcelamento, bem como, sejam fornecidos documentos comprobatórios a adesão do parcelamento.

COLA COMERCIAL E DISTRIBUIÇÃO LTDA - EM RECUPERAÇÃO JUDICIAL

3.22. Partes relacionadas

Passivo	out/19	nov/19	dez/19	jan/20	fev/20	mar/20	abr/20	mai/20	jun/20	jul/20	ago/20	set/20	out/20	nov/20	dez/20	jan/21	fev/21	mar/21	abr/21	mai/21	jun/21	jul/21	ago/21	set/21	out/21
Partes relacionadas	4.728.380	4.792.646	4.858.919	4.903.199	4.949.359	4.990.809	4.998.727	5.014.582	5.022.702	5.046.269	5.086.585	5.102.985	5.122.596	5.139.863	5.158.307	5.158.307	5.158.806	5.161.159	5.192.502	5.192.589	5.222.077	5.232.206	5.255.475	5.255.475	5.269.727

O quadro acima, representa os mútuos realizados entre as empresas do Grupo Itapemirim em Recuperação Judicial, conforme detalhado no quadro abaixo:

Conta	Reduzido	Descrição	dez/19	dez/20	out/21
2.2.01.03.002	1221	TRANSAÇÕES C/EMPRESAS LIGADAS	- 4.858.919,33	- 5.158.307,43	- 5.269.726,57
2.2.01.03.002.0006	1227	FLECHA S/A TUR. COM. E IND.	- 450.189,57	- 456.991,77	- 456.991,77
2.2.01.03.002.0008	1229	IMOBILIÁRIA BIANCA LTDA	- 546.865,22	- 555.155,29	- 555.155,29
2.2.01.03.002.0021	3655	VIAÇÃO CAIÇARA LTDA	- 166.932,39	- 196.630,80	- 208.973,66
2.2.01.03.002.0022	3710	VIAÇÃO ITAPEMIRIM S/A	- 3.694.932,15	- 3.949.529,57	- 4.048.605,85

Além disso, verificamos que não houve baixa a título de pagamento entre o período de novembro de 2019 a outubro de 2021, crescendo o saldo no montante de **R\$ 541.347** no período em destaque. Neste sentido, qual é a metodologia de pagamento destes mútuos?

COLA COMERCIAL E DISTRIBUIÇÃO LTDA - EM RECUPERAÇÃO JUDICIAL

3.23. Provisão para contingências

Passivo	out/19	nov/19	dez/19	jan/20	fev/20	mar/20	abr/20	mai/20	jun/20	jul/20	ago/20	set/20	out/20	nov/20	dez/20	jan/21	fev/21	mar/21	abr/21	mai/21	jun/21	jul/21	ago/21	set/21	out/21
Provisão para contingências	-	-	1.552.886	1.552.886	1.552.886	1.552.886	1.552.886	1.552.886	1.552.886	1.552.886	1.552.886	1.552.886	1.552.886	1.552.886	17.969	17.969	17.969	17.969	17.969	17.969	17.969	17.969	17.969	17.969	17.969

Observa-se no quadro acima referente a rubrica Provisão para contingências, que o saldo foi registrado no passivo da contabilidade no mês de dez/19 no montante relevante de **R\$ 1.552.886**, e após este período, o saldo se manteve inerte até o mês de dez/20, que reduziu no montante de **-R\$ 1.534.918**, restando um saldo de **R\$ 17.969**. Neste sentido precisamos de esclarecimentos quanto as variações acima destacadas.

Ao verificar os links de informações do checklist na pasta “3”, referente ao período de dezembro de 2019, a composição fornecida diverge do saldo contábil, de modo que, se faz necessário suas devidas explicações, bem como, o reenvio da planilha, conforme apontado no quadro abaixo:

Conta	Reduzido	Descrição	dez/19	dez/20	out/21	Suporte requerido
2.2.01.07	1290	PROVISÕES DE LONGO PRAZO	- 1.552.886,28	- 17.968,65	- 17.968,65	
2.2.01.07.002.0002	1296	PROCESSOS CÍVEIS	- 1.143.439,78	- 2.968,65	- 2.968,65	Planilha de contingencia fechando exatamente com o saldo contábil em dez/19 (suporte apresentado dez/19 diverge do saldo contabil)
2.2.01.07.004.0001	1312	PROCESSOS TRABALHISTAS	- 409.446,50	- 15.000,00	- 15.000,00	Planilha de contingencia fechando exatamente com o saldo contábil em dez/19 (suporte apresentado dez/19 diverge do saldo contabil)

COLA COMERCIAL E DISTRIBUIÇÃO LTDA - EM RECUPERAÇÃO JUDICIAL

3.24. Outras contas a pagar

Passivo	out/19	nov/19	dez/19	jan/20	fev/20	mar/20	abr/20	mai/20	jun/20	jul/20	ago/20	set/20	out/20	nov/20	dez/20	jan/21	fev/21	mar/21	abr/21	mai/21	jun/21	jul/21	ago/21	set/21	out/21	
Outras contas a pagar	259.156	259.156	259.156	259.156	259.156	259.156	259.156	259.156	259.156	259.156	259.156	259.156	259.156	259.156	259.156	259.156	259.156	259.156	259.156	259.156	259.156	259.156	259.156	259.156	259.156	-

Observa-se no quadro acima, o saldo constante na rubrica de Outras contas a pagar, se manteve inerte do período de novembro de 2019 até setembro de 2021, entretanto, durante o mês de outubro de 2021, houve a baixa definitiva do saldo no montante de **-R\$ 259.156**. Neste sentido, precisamos de explicações sobre a baixa ocorrida no período em destaque (outubro de 2021).

Ademais, se faz necessário o envio das composições e relatórios financeiros, conforme apontado no quadro abaixo:

Conta	Reduzido	Descrição	dez/19	dez/20	out/21	Suporte requerido
2.2.01.06.001	4385	OUTRAS CONTAS A PAGAR	- 259.155,99	- 259.155,99	-	
2.2.01.06.001.0005	3746	PENHA CARGO LTDA	- 24.787,98	- 24.787,98	-	Composição analítica dez/19 e out/21 explicando a baixa do saldo
2.2.01.06.001.0008	3923	COLA REPRESENT. IND. COM. LTDA	- 234.368,01	- 234.368,01	-	Composição analítica dez/19 e out/21 explicando a baixa do saldo

COLA COMERCIAL E DISTRIBUIÇÃO LTDA - EM RECUPERAÇÃO JUDICIAL

4. DEMONSTRAÇÃO DO RESULTADO DO EXERCÍCIO (D.R.E.) - OUTUBRO DE 2019 A DEZEMBRO DE 2020

COLA COMERCIAL E DISTRIBUIÇÃO LTDA - EM RECUPERAÇÃO JUDICIAL - CNPJ: 34.537.845/0001-32
DEMONSTRAÇÃO DE RESULTADOS DO PERÍODO (R\$)

DRE	Acumulado 2019 9 meses	out/19	nov/19	dez/19	Acumulado 2019 12 meses	jan/20	fev/20	mar/20	abr/20	mai/20	jun/20	jul/20	ago/20	set/20	out/20	nov/20	dez/20	Acumulado 2020 12 meses
6.1 Receita operacional líquida	127.142	-	23.530	-	150.672	-	-	-	-	-	-	-	15.000	-	-	-	-	15.000
Custo dos produtos vendidos	(340.419)	(4.490)	(95.663)	(28.953)	(469.525)	(25.133)	(25.189)	(27.185)	(9.700)	(8.216)	(5.475)	(5.898)	(7.361)	(46.991)	(25.824)	(10.905)	(13.834)	(211.711)
	-268%		-407%		-312%								-49%					-1411%
6.2 Lucro (prejuízo) bruto	(213.277)	(4.490)	(72.133)	(28.953)	(318.853)	(25.133)	(25.189)	(27.185)	(9.700)	(8.216)	(5.475)	(5.898)	7.639	(46.991)	(25.824)	(10.905)	(13.834)	(196.711)
Com vendas	(98.541)	(965)	(1.248)	(1.186)	(101.941)	(497)	(1.712)	(1.197)	(972)	(883)	(789)	(473)	(754)	(2.235)	(345)	(412)		(10.270)
Gerais e administrativas	(143.286)	(11.434)	(2.770)	(4.124)	(161.614)	(344)	(1.826)	(491)	(323)	(323)	(323)	(323)	(373)					(4.324)
Honorários dos administradores																		
6.3 Outras receitas (despesas) operacionais líquidas	(31.604)	(1.578)	(1.895)	(1.554.733)	(1.589.810)	(1.497)	(6)			(535)	(4)	(155)	(107)	(129)	(1.669)		1.534.380	1.530.279
Despesas (receitas) operacionais	(273.431)	(13.977)	(5.913)	(1.560.043)	(1.853.365)	(2.338)	(3.544)	(1.688)	(1.294)	(1.740)	(1.115)	(951)	(1.234)	(2.364)	(2.014)	(412)	1.534.380	1.515.685
	-215%		-25%		-1230%								-8%					10105%
Resultado operacional	(486.708)	(18.467)	(78.046)	(1.588.996)	(2.172.218)	(27.471)	(28.733)	(28.872)	(10.995)	(9.956)	(6.590)	(6.849)	6.405	(49.355)	(27.837)	(11.317)	1.520.545	1.318.974
Despesas financeiras	(371.626)	(31.389)	(43.602)	(37.970)	(484.587)	(32.619)	(5.339)	(5.776)	(5.586)	(5.792)	(5.804)	(9.771)	(6.543)	(6.348)	(7.845)	(6.291)	(6.529)	(104.243)
Receitas financeiras	807			840	1.647		31	23										54
Resultado financeiro	(370.819)	(31.389)	(43.602)	(37.130)	(482.941)	(32.619)	(5.309)	(5.753)	(5.586)	(5.792)	(5.804)	(9.771)	(6.543)	(6.348)	(7.845)	(6.291)	(6.529)	(104.189)
Resultado líquido antes do IR/CS	(857.528)	(49.856)	(121.648)	(1.626.127)	(2.655.158)	(60.090)	(34.042)	(34.625)	(16.581)	(15.748)	(12.394)	(16.620)	(138)	(55.703)	(35.683)	(17.608)	1.514.017	1.214.785
	-674%		-517%		-1762%								-1%					8099%
Resultado líquido do exercício	(857.528)	(49.856)	(121.648)	(1.626.127)	(2.655.158)	(60.090)	(34.042)	(34.625)	(16.581)	(15.748)	(12.394)	(16.620)	(138)	(55.703)	(35.683)	(17.608)	1.514.017	1.214.785
	-674%		-517%		-1762%								-1%					8099%

COLA COMERCIAL E DISTRIBUIÇÃO LTDA - EM RECUPERAÇÃO JUDICIAL

5. DEMONSTRAÇÃO DO RESULTADO DO EXERCÍCIO (D.R.E.) - DEZEMBRO DE 2020 A OUTUBRO DE 2021

COLA COMERCIAL E DISTRIBUIÇÃO LTDA - EM RECUPERAÇÃO JUDICIAL - CNPJ: 34.537.845/0001-32
DEMONSTRAÇÃO DE RESULTADOS DO PERÍODO (R\$)

DRE	Acumulado 2020 12 meses	jan/21	fev/21	mar/21	abr/21	mai/21	jun/21	jul/21	ago/21	set/21	out/21	Acumulado 2021 10 meses
6.1 Receita operacional líquida	15.000	-	-	-	-	-	-	-	-	-	-	-
Custo dos produtos vendidos	(211.711) -1411%	-	(12.835)	(10.696)	(12.591)	(9.561)	(167)	(10.102)	(18.922)	(167)	(11.673)	(86.714)
6.2 Lucro (prejuízo) bruto	(196.711)	-	(12.835)	(10.696)	(12.591)	(9.561)	(167)	(10.102)	(18.922)	(167)	(11.673)	(86.714)
Com vendas	(10.270)	-	-	(2.353)	(7.059)	(2.353)	-	-	-	-	-	(11.765)
Gerais e administrativas	(4.324)	-	-	-	-	(6.018)	-	-	(700)	-	(700)	(7.418)
Honorários dos administradores	-	-	-	-	-	-	-	-	-	-	-	-
6.3 Outras receitas (despesas) operacionais líquidas	1.530.279	-	(323)	-	(519)	-	(2.920)	-	(1.650)	-	765.213	759.801
Despesas (receitas) operacionais	1.515.685 10105%	-	(323)	(2.353)	(7.578)	(8.371)	(2.920)	-	(2.350)	-	764.513	740.618
Resultado operacional	1.318.974	-	(13.157)	(13.049)	(20.168)	(17.932)	(3.087)	(10.102)	(21.272)	(167)	752.840	653.905
Despesas financeiras	(104.243)	-	(9)	-	(568)	-	(2.402)	(194)	(1.822)	-	(523)	(5.518)
Receitas financeiras	54	-	-	-	-	-	-	-	-	-	26	26
Resultado financeiro	(104.189)	-	(9)	-	(568)	-	(2.402)	(194)	(1.822)	-	(497)	(5.492)
Resultado líquido antes do IR/CS	1.214.785 8099%	-	(13.167)	(13.049)	(20.736)	(17.932)	(5.489)	(10.296)	(23.093)	(167)	752.342	648.413
Resultado líquido do exercício	1.214.785 8099%	-	(13.167)	(13.049)	(20.736)	(17.932)	(5.489)	(10.296)	(23.093)	(167)	752.342	648.413

6. SOLICITAÇÃO DE ESCLARECIMENTOS, SUPORTES CONTÁBEIS E DOCUMENTOS

6.1. Receita operacional líquida

DRE	Acumulado 2019 12 meses	Acumulado 2020 12 meses	Acumulado 2021 10 meses
Receita operacional líquida	150.672	15.000	-

Observa-se no quadro acima, a ausência de registro de **receitas operacionais** durante o período acumulado de outubro de 2021 e no exercício de 2020, apresentou somente **R\$ 15.000** de receitas operacionais, evidenciando a falta de atividade operacional. Neste sentido, requer que seja relatado o motivo que levou a Recuperanda, reduzir suas receitas operacionais a **“Zero”** nos últimos 3 exercícios social (2019, 2020 e 2021).

6.2. Lucro (prejuízo) bruto

DRE	Acumulado 2019 12 meses	Acumulado 2020 12 meses	Acumulado 2021 10 meses
Receita operacional líquida	150.672	15.000	-
Custo dos produtos vendidos	(469.525) -312%	(211.711) -1411%	(86.714)

Observa-se no quadro acima, na rubrica de Lucro (prejuízo) bruto, que os custos dos produtos vendidos estão excessivamente maiores que a própria receita líquida. Neste sentido, precisamos de esclarecimentos quanto ao prejuízo bruto, bem como, relatar os procedimentos que a Recuperanda vem buscando para inverter este cenário.

COLA COMERCIAL E DISTRIBUIÇÃO LTDA - EM RECUPERAÇÃO JUDICIAL
6.3. Outras receitas (despesas) operacionais líquidas

DRE	Acumulado 2019 9 meses	out/19	nov/19	dez/19	Acumulado 2019 12 meses
Outras receitas (despesas) operacionais líquidas	(31.604)	(1.578)	(1.895)	(1.554.733)	(1.589.810)
Resultado líquido do exercício	(857.528)	(49.856)	(121.648)	(1.626.127)	(2.655.158)

No período acumulado de dezembro de 2019, observa-se na linha da DRE de **Outras receitas (despesas) operacionais líquidas**, um registro contábil relevante no mês de dezembro de 2019, no montante de **-R\$ 1.554.733**, representado **97,79%** do saldo do exercício de 2019 da referida rubrica e **58,56%** do resultado líquido acumulado de 2019 (**-R\$ 2.655.158**). Neste sentido, precisamos de esclarecimentos de todos os lançamentos ocorridos no mês em destaque (dez/19), bem como, sejam enviados todas composições e documentos que justificam os lançamentos contábeis.

Com relação ao período acumulado de dezembro de 2020, observa-se na linha da DRE de **Outras receitas (despesas) operacionais líquidas**, um registro contábil relevante no mês de dezembro de 2020, no montante positivo de **R\$ 1.534.380**, representado **126,31%** do resultado líquido acumulado de 2020 (**R\$ 1.214.785**). Tendo em vista que este registro foi responsável pelo lucro líquido demonstrado na DRE de 2020, precisamos de esclarecimentos de todos os lançamentos ocorridos no mês destacado no quadro abaixo (dez/20), bem como, sejam enviados todas composições e documentos que justificam os lançamentos contábeis.

DRE	jan/20	fev/20	mar/20	abr/20	mai/20	jun/20	jul/20	ago/20	set/20	out/20	nov/20	dez/20	Acumulado 2020 12 meses
Outras receitas (despesas) operacionais líquidas	(1.497)	(6)			(535)	(4)	(155)	(107)	(129)	(1.669)		1.534.380	1.530.279
Resultado líquido do exercício	(60.090)	(34.042)	(34.625)	(16.581)	(15.748)	(12.394)	(16.620)	(138)	(55.703)	(35.683)	(17.608)	1.514.017	1.214.785



COLA COMERCIAL E DISTRIBUIÇÃO LTDA - EM RECUPERAÇÃO JUDICIAL

Por fim, no período acumulado de outubro de 2021, observa-se na linha da DRE de **Outras receitas (despesas) operacionais líquidas**, um registro contábil relevante no mês de outubro de 2021, no montante positivo de **R\$ 765.213**, representado **118,01%** do resultado líquido acumulado até outubro de 2021 (**R\$ 648.413**). Tendo em vista que este registro foi responsável pelo lucro líquido demonstrado na DRE até outubro de 2021, precisamos de esclarecimentos de todos os lançamentos ocorridos no mês destacado no quadro abaixo (out/21), bem como, sejam enviados todas composições e documentos que justificam os lançamentos contábeis.

DRE	jan/21	fev/21	mar/21	abr/21	mai/21	jun/21	jul/21	ago/21	set/21	out/21	Acumulado 2021 10 meses
Outras receitas (despesas) operacionais líquidas		(323)		(519)		(2.920)		(1.650)		765.213	759.801
Resultado líquido do exercício	-	(13.167)	(13.049)	(20.736)	(17.932)	(5.489)	(10.296)	(23.093)	(167)	752.342	648.413

Flecha S.A. - Turismo, Comércio e Indústria (Em recuperação judicial) - CNPJ 27.075.753/0001-12

- Composição entregue
- Pendente de entrega
- Entregue parcialmente

Informações	PERÍODO REFERENTE AO RELATÓRIO MENSAL DE ATIVIDADE (RMA)																								Status	
	nov/19	dez/19	jan/20	fev/20	mar/20	abr/20	mai/20	jun/20	jul/20	ago/20	set/20	out/20	nov/20	dez/20	jan/21	fev/21	mar/21	abr/21	mai/21	jun/21	jul/21	ago/21	set/21	out/21		nov/21
2. Informações para a elaboração do Relatório Mensal de Atividades da Recuperanda (art. 22-inciso II – Alínea “C” da lei 11.101/05):																										
2.3 Desempenho operacional – Receitas:																										
2.4	Relação dos bens do ativo imobilizado e suas respectivas movimentações;																									
2.5	Posição detalhada do contas a receber no final de cada mês;																									
2.6	Posição detalhada do contas a pagar (concural e extraconcural) no final de cada mês contendo: nome do fornecedor, número do título, data de emissão, natureza do crédito, data de vencimento e valor;																									
2.7	Composição detalhada dos saldos a pagar de Impostos, contribuições e encargos sociais na data do pedido da RJ, e posteriormente os controles detalhados dos valores apurados e pagos mensalmente;																									
2.9 Situação econômico-financeira (Demonstrações financeiras e Fluxo de caixa)																										
2.9.1	Balanco patrimonial (assinado pelo responsável técnico e representante legal);																									
2.9.2	Demonstrações do resultado (acumulado no ano e do mês) (assinado pelo responsável técnico e representante legal);																									
2.9.3	Demonstrações do fluxo de caixa (conforme NBC TG 03-R2) (assinado pelo responsável técnico e representante legal);																									
2.9.4	Demonstrações das mutações do patrimônio líquido; (assinado pelo responsável técnico e representante legal);																									
2.9.5	Balancete de verificação (acumulado no ano e do mês)																									
3 Solicitações adicionais																										
3.1	Relatórios financeiros e gerenciais analíticos da rubrica de Caixa e equivalentes de caixa (Anexo I, item 6.1.1), bem como relatórios de caixa e conciliações contábeis que refletem a realidade dos saldos apresentados nos extratos bancários.																									
3.2	Relatórios financeiros analíticos da rubrica de Clientes (Anexo I, item 6.1.2), incluindo data de emissão e vencimento, bem como conciliações contábeis que refletem a realidade dos saldos apresentados.																									
3.3	Controle de inventário referente a rubrica de Estoques (Anexo I, item 6.1.3) que reflita a posição real e atual dos valores apresentados pela Recuperanda.																									
3.4	Conciliação contábil da rubrica de Adiantamentos (Anexo I, item 6.1.4) que reflita a realidade dos saldos apresentados nos relatórios financeiros.																									
3.5	Conciliação contábil da rubrica de Impostos a recuperar (Anexo I, item 6.1.5) que reflita a realidade dos saldos apresentados.																									
3.6	Conciliação contábil e relatórios financeiros da rubrica de Partes relacionadas (Anexo I, item 6.1.6), bem como respectivos contratos de mútuos que comprovem a veracidade dos saldos.																									

- Composição entregue
- Pendente de entrega
- Entrega parcialmente

Informações	PERÍODO REFERENTE AO RELATÓRIO MENSAL DE ATIVIDADE (RMA)																								Status		
	nov/19	dez/19	jan/20	fev/20	mar/20	abr/20	mai/20	jun/20	jul/20	ago/20	set/20	out/20	nov/20	dez/20	jan/21	fev/21	mar/21	abr/21	mai/21	jun/21	jul/21	ago/21	set/21	out/21		nov/21	dez/21
3.7 Composição analítica e conciliação contábil da rubrica de Despesas do exercício seguinte (Anexo I, item 6.1.7) que reflita a realidade dos saldos apresentados.	<input checked="" type="checkbox"/>	<input checked="" type="checkbox"/>	<input checked="" type="checkbox"/>	<input checked="" type="checkbox"/>	<input checked="" type="checkbox"/>	<input checked="" type="checkbox"/>	<input checked="" type="checkbox"/>	<input checked="" type="checkbox"/>	<input checked="" type="checkbox"/>	<input checked="" type="checkbox"/>	<input checked="" type="checkbox"/>	<input checked="" type="checkbox"/>	<input checked="" type="checkbox"/>	<input checked="" type="checkbox"/>	<input checked="" type="checkbox"/>	<input checked="" type="checkbox"/>	<input checked="" type="checkbox"/>	<input checked="" type="checkbox"/>	<input checked="" type="checkbox"/>	<input checked="" type="checkbox"/>	<input checked="" type="checkbox"/>	<input checked="" type="checkbox"/>	<input checked="" type="checkbox"/>	<input checked="" type="checkbox"/>	<input checked="" type="checkbox"/>	<input checked="" type="checkbox"/>	<input checked="" type="checkbox"/>
3.8 Composição analítica e conciliação contábil da rubrica de Contas a receber de terceiros (Anexo I, item 6.1.7) que reflita a realidade dos saldos apresentados.	<input checked="" type="checkbox"/>	<input checked="" type="checkbox"/>	<input checked="" type="checkbox"/>	<input checked="" type="checkbox"/>	<input checked="" type="checkbox"/>	<input checked="" type="checkbox"/>	<input checked="" type="checkbox"/>	<input checked="" type="checkbox"/>	<input checked="" type="checkbox"/>	<input checked="" type="checkbox"/>	<input checked="" type="checkbox"/>	<input checked="" type="checkbox"/>	<input checked="" type="checkbox"/>	<input checked="" type="checkbox"/>	<input checked="" type="checkbox"/>	<input checked="" type="checkbox"/>	<input checked="" type="checkbox"/>	<input checked="" type="checkbox"/>	<input checked="" type="checkbox"/>	<input checked="" type="checkbox"/>	<input checked="" type="checkbox"/>	<input checked="" type="checkbox"/>	<input checked="" type="checkbox"/>	<input checked="" type="checkbox"/>	<input checked="" type="checkbox"/>	<input checked="" type="checkbox"/>	<input checked="" type="checkbox"/>
3.9 Composição analítica e conciliação contábil da rubrica de Depósitos judiciais (Anexo I, item 6.1.8) que reflita a realidade dos saldos apresentados.	<input checked="" type="checkbox"/>	<input checked="" type="checkbox"/>	<input checked="" type="checkbox"/>	<input checked="" type="checkbox"/>	<input checked="" type="checkbox"/>	<input checked="" type="checkbox"/>	<input checked="" type="checkbox"/>	<input checked="" type="checkbox"/>	<input checked="" type="checkbox"/>	<input checked="" type="checkbox"/>	<input checked="" type="checkbox"/>	<input checked="" type="checkbox"/>	<input checked="" type="checkbox"/>	<input checked="" type="checkbox"/>	<input checked="" type="checkbox"/>	<input checked="" type="checkbox"/>	<input checked="" type="checkbox"/>	<input checked="" type="checkbox"/>	<input checked="" type="checkbox"/>	<input checked="" type="checkbox"/>	<input checked="" type="checkbox"/>	<input checked="" type="checkbox"/>	<input checked="" type="checkbox"/>	<input checked="" type="checkbox"/>	<input checked="" type="checkbox"/>	<input checked="" type="checkbox"/>	<input checked="" type="checkbox"/>
3.10 Conciliação contábil da rubrica de Ativo Permanente (Anexo I, item 6.1.9, 6.1.10 e 6.1.11) que reflita a realidade dos saldos apresentados no mapa analítico do ativo imobilizado.	<input checked="" type="checkbox"/>	<input checked="" type="checkbox"/>	<input checked="" type="checkbox"/>	<input checked="" type="checkbox"/>	<input checked="" type="checkbox"/>	<input checked="" type="checkbox"/>	<input checked="" type="checkbox"/>	<input checked="" type="checkbox"/>	<input checked="" type="checkbox"/>	<input checked="" type="checkbox"/>	<input checked="" type="checkbox"/>	<input checked="" type="checkbox"/>	<input checked="" type="checkbox"/>	<input checked="" type="checkbox"/>	<input checked="" type="checkbox"/>	<input checked="" type="checkbox"/>	<input checked="" type="checkbox"/>	<input checked="" type="checkbox"/>	<input checked="" type="checkbox"/>	<input checked="" type="checkbox"/>	<input checked="" type="checkbox"/>	<input checked="" type="checkbox"/>	<input checked="" type="checkbox"/>	<input checked="" type="checkbox"/>	<input checked="" type="checkbox"/>	<input checked="" type="checkbox"/>	<input checked="" type="checkbox"/>
3.11 Relatórios financeiros analíticos da rubrica de Fornecedores (Anexo I, item 6.1.13) incluindo data de emissão e vencimento, bem como conciliações contábeis que refletem a realidade dos saldos apresentados.	<input checked="" type="checkbox"/>	<input checked="" type="checkbox"/>	<input checked="" type="checkbox"/>	<input checked="" type="checkbox"/>	<input checked="" type="checkbox"/>	<input checked="" type="checkbox"/>	<input checked="" type="checkbox"/>	<input checked="" type="checkbox"/>	<input checked="" type="checkbox"/>	<input checked="" type="checkbox"/>	<input checked="" type="checkbox"/>	<input checked="" type="checkbox"/>	<input checked="" type="checkbox"/>	<input checked="" type="checkbox"/>	<input checked="" type="checkbox"/>	<input checked="" type="checkbox"/>	<input checked="" type="checkbox"/>	<input checked="" type="checkbox"/>	<input checked="" type="checkbox"/>	<input checked="" type="checkbox"/>	<input checked="" type="checkbox"/>	<input checked="" type="checkbox"/>	<input checked="" type="checkbox"/>	<input checked="" type="checkbox"/>	<input checked="" type="checkbox"/>	<input checked="" type="checkbox"/>	<input checked="" type="checkbox"/>
3.12 Composição analítica e conciliação contábil da rubrica de Obrigações tributárias (Anexo I, item 6.1.14), bem como mapa de movimentação dos tributos mensais, incluindo valor de apuração e pagamento.	<input checked="" type="checkbox"/>	<input checked="" type="checkbox"/>	<input checked="" type="checkbox"/>	<input checked="" type="checkbox"/>	<input checked="" type="checkbox"/>	<input checked="" type="checkbox"/>	<input checked="" type="checkbox"/>	<input checked="" type="checkbox"/>	<input checked="" type="checkbox"/>	<input checked="" type="checkbox"/>	<input checked="" type="checkbox"/>	<input checked="" type="checkbox"/>	<input checked="" type="checkbox"/>	<input checked="" type="checkbox"/>	<input checked="" type="checkbox"/>	<input checked="" type="checkbox"/>	<input checked="" type="checkbox"/>	<input checked="" type="checkbox"/>	<input checked="" type="checkbox"/>	<input checked="" type="checkbox"/>	<input checked="" type="checkbox"/>	<input checked="" type="checkbox"/>	<input checked="" type="checkbox"/>	<input checked="" type="checkbox"/>	<input checked="" type="checkbox"/>	<input checked="" type="checkbox"/>	<input checked="" type="checkbox"/>
3.13 Composição analítica e conciliação contábil da rubrica de Empréstimos e financiamentos (Anexo I, item 6.1.16), bem como mapa de endividamento que reflita a realidade dos saldos apresentados nos extratos bancários e controles financeiros.	<input checked="" type="checkbox"/>	<input checked="" type="checkbox"/>	<input checked="" type="checkbox"/>	<input checked="" type="checkbox"/>	<input checked="" type="checkbox"/>	<input checked="" type="checkbox"/>	<input checked="" type="checkbox"/>	<input checked="" type="checkbox"/>	<input checked="" type="checkbox"/>	<input checked="" type="checkbox"/>	<input checked="" type="checkbox"/>	<input checked="" type="checkbox"/>	<input checked="" type="checkbox"/>	<input checked="" type="checkbox"/>	<input checked="" type="checkbox"/>	<input checked="" type="checkbox"/>	<input checked="" type="checkbox"/>	<input checked="" type="checkbox"/>	<input checked="" type="checkbox"/>	<input checked="" type="checkbox"/>	<input checked="" type="checkbox"/>	<input checked="" type="checkbox"/>	<input checked="" type="checkbox"/>	<input checked="" type="checkbox"/>	<input checked="" type="checkbox"/>	<input checked="" type="checkbox"/>	<input checked="" type="checkbox"/>
3.14 Composição analítica e conciliação contábil da rubrica de Outras contas a pagar (Anexo I, item 6.1.17) que reflita a realidade dos saldos apresentados.	<input checked="" type="checkbox"/>	<input checked="" type="checkbox"/>	<input checked="" type="checkbox"/>	<input checked="" type="checkbox"/>	<input checked="" type="checkbox"/>	<input checked="" type="checkbox"/>	<input checked="" type="checkbox"/>	<input checked="" type="checkbox"/>	<input checked="" type="checkbox"/>	<input checked="" type="checkbox"/>	<input checked="" type="checkbox"/>	<input checked="" type="checkbox"/>	<input checked="" type="checkbox"/>	<input checked="" type="checkbox"/>	<input checked="" type="checkbox"/>	<input checked="" type="checkbox"/>	<input checked="" type="checkbox"/>	<input checked="" type="checkbox"/>	<input checked="" type="checkbox"/>	<input checked="" type="checkbox"/>	<input checked="" type="checkbox"/>	<input checked="" type="checkbox"/>	<input checked="" type="checkbox"/>	<input checked="" type="checkbox"/>	<input checked="" type="checkbox"/>	<input checked="" type="checkbox"/>	<input checked="" type="checkbox"/>
3.15 Composição analítica e conciliação contábil da rubrica de Outras contas a pagar de terceiros (Anexo I, item 6.1.18) que reflita a realidade dos saldos apresentados.	<input checked="" type="checkbox"/>	<input checked="" type="checkbox"/>	<input checked="" type="checkbox"/>	<input checked="" type="checkbox"/>	<input checked="" type="checkbox"/>	<input checked="" type="checkbox"/>	<input checked="" type="checkbox"/>	<input checked="" type="checkbox"/>	<input checked="" type="checkbox"/>	<input checked="" type="checkbox"/>	<input checked="" type="checkbox"/>	<input checked="" type="checkbox"/>	<input checked="" type="checkbox"/>	<input checked="" type="checkbox"/>	<input checked="" type="checkbox"/>	<input checked="" type="checkbox"/>	<input checked="" type="checkbox"/>	<input checked="" type="checkbox"/>	<input checked="" type="checkbox"/>	<input checked="" type="checkbox"/>	<input checked="" type="checkbox"/>	<input checked="" type="checkbox"/>	<input checked="" type="checkbox"/>	<input checked="" type="checkbox"/>	<input checked="" type="checkbox"/>	<input checked="" type="checkbox"/>	<input checked="" type="checkbox"/>
3.16 Composição analítica e conciliação contábil da rubrica de Provisões para contingências (Anexo I, item 6.1.19) que reflita a realidade dos saldos apresentados.	<input checked="" type="checkbox"/>	<input checked="" type="checkbox"/>	<input checked="" type="checkbox"/>	<input checked="" type="checkbox"/>	<input checked="" type="checkbox"/>	<input checked="" type="checkbox"/>	<input checked="" type="checkbox"/>	<input checked="" type="checkbox"/>	<input checked="" type="checkbox"/>	<input checked="" type="checkbox"/>	<input checked="" type="checkbox"/>	<input checked="" type="checkbox"/>	<input checked="" type="checkbox"/>	<input checked="" type="checkbox"/>	<input checked="" type="checkbox"/>	<input checked="" type="checkbox"/>	<input checked="" type="checkbox"/>	<input checked="" type="checkbox"/>	<input checked="" type="checkbox"/>	<input checked="" type="checkbox"/>	<input checked="" type="checkbox"/>	<input checked="" type="checkbox"/>	<input checked="" type="checkbox"/>	<input checked="" type="checkbox"/>	<input checked="" type="checkbox"/>	<input checked="" type="checkbox"/>	<input checked="" type="checkbox"/>

ADM Judicial Itapemirim EXM Partners

De: ADM Judicial Itapemirim EXM Partners
Enviado em: quinta-feira, 27 de janeiro de 2022 18:44
Para: Vinicius Dias; Lando Bottosso; Karina Mendonça; Claudia Renata Marroco
Cc: Ricardo Jesus; Ilson Mendonça; Fernando Leonardo; Rafael Scarpellini Talarico; Marcio Malaguti; Eduardo Scarpellini
Assunto: RES: RECUPERAÇÃO JUDICIAL - GRUPO ITAPEMIRIM - CHECKLIST
Anexos: Questionamentos - Flecha.pdf

Prezados, boa noite!

Com relação as primeiras análises obtidas dos Balanços Patrimoniais, Demonstração do Resultado do Exercício e suportes fornecidos referente a empresa **FLECHA S.A. TURISMO, COMÉRCIO E INDÚSTRIA - EM RECUPERAÇÃO JUDICIAL**, esta Administradora Judicial, por intermédio deste e-mail, encaminha nesta oportunidade o material em anexo, contendo dúvidas e pendências apuradas até a presente data.

Para tanto, se faz necessário que todos os itens sejam esclarecidos e atendidos pela administração do Grupo Itapemirim.

Adicionalmente, com relação as dúvidas e questionamentos referentes as demais empresa do Grupo Itapemirim em Recuperação Judicial, enviaremos em momento subsequente, seguindo a cadeia de conteúdo deste e-mail.

Atenciosamente,



O acesso ou uso deste e-mail ou seus anexos por qualquer outra pessoa que não o destinatário é estritamente proibido e pode ser ilegal. Os dados pessoais tratados em decorrência do presente e-mail deverão ser utilizados única e exclusivamente para cumprir a finalidade a que se destinam e em respeito à legislação aplicável sobre segurança da informação, privacidade e proteção de dados [Lei Federal nº 13.709/18 - LGPD]. [Clique Aqui](#) e obtenha acesso a íntegra desta política.

De: ADM Judicial Itapemirim EXM Partners

Enviada em: quarta-feira, 26 de janeiro de 2022 14:09

Para: Vinicius Dias <vinicius.dias@grupoitapemirim.com.br>; Lando Bottosso <lando.bottosso@grupoitapemirim.com.br>; Karina Mendonça <karina.mendonca@grupoitapemirim.com.br>; Claudia Renata Marroco <claudia.marroco@grupoitapemirim.com.br>

Cc: Ricardo Jesus <ricardo.jesus@exmpartners.com.br>; Ilson Mendonça <ilson.mendonca@exmpartners.com.br>; Fernando Leonardo <fernando.leonardo@exmpartners.com.br>; Rafael Scarpellini Talarico <rafael.talarico@exmpartners.com.br>; Marcio Malaguti <marcio.malaguti@exmpartners.com.br>; Eduardo Scarpellini <eduardo.scarpellini@exmpartners.com.br>

Assunto: RES: RECUPERAÇÃO JUDICIAL - GRUPO ITAPEMIRIM - CHECKLIST

Prezados, boa tarde!

Com relação as primeiras análises obtidas dos Balanços Patrimoniais, Demonstração do Resultado do Exercício e suportes fornecidos referente a empresa **COLA COMERCIAL E DISTRIBUIÇÃO LTDA - EM RECUPERAÇÃO JUDICIAL**, esta Administradora Judicial, por intermédio deste e-mail, encaminha nesta oportunidade o material em anexo, contendo dúvidas e pendências apuradas até a presente data.

Para tanto, se faz necessário que todos os itens sejam esclarecidos e atendidos pela administração do Grupo Itapemirim.

Adicionalmente, com relação as dúvidas e questionamentos referentes as demais empresa do Grupo Itapemirim em Recuperação Judicial, enviaremos em momento subsequente, seguindo a cadeia de conteúdo deste e-mail.

Atenciosamente,



O acesso ou uso deste e-mail ou seus anexos por qualquer outra pessoa que não o destinatário é estritamente proibido e pode ser ilegal. Os dados pessoais tratados em decorrência do presente e-mail deverão ser utilizados única e exclusivamente para cumprir a finalidade a que se destinam e em respeito à legislação aplicável sobre segurança da informação, privacidade e proteção de dados [Lei Federal nº 13.709/18 - LGPD]. [Clique Aqui](#) e obtenha acesso a íntegra desta política.

De: ADM Judicial Itapemirim EXM Partners

Enviada em: terça-feira, 25 de janeiro de 2022 10:49

Para: Vinicius Dias <vinicius.dias@grupoitapemirim.com.br>; Lando Bottosso <lando.bottosso@grupoitapemirim.com.br>; Karina Mendonça <karina.mendonca@grupoitapemirim.com.br>; Claudia Renata Marroco <claudia.marroco@grupoitapemirim.com.br>

Cc: Ricardo Jesus <ricardo.jesus@exmpartners.com.br>; Ilson Mendonça <ilson.mendonca@exmpartners.com.br>; Fernando Leonardo <fernando.leonardo@exmpartners.com.br>; Rafael Scarpellini Talarico <rafael.talarico@exmpartners.com.br>; Marcio Malaguti <marcio.malaguti@exmpartners.com.br>; Eduardo Scarpellini <eduardo.scarpellini@exmpartners.com.br>

Assunto: RES: RECUPERAÇÃO JUDICIAL - GRUPO ITAPEMIRIM - CHECKLIST

Prezados, bom dia!

Com relação as primeiras análises obtidas dos Balanços Patrimoniais, Demonstração do Resultado do Exercício e suportes fornecidos referente a empresa **VIAÇÃO CAIÇARA LTDA - EM RECUPERAÇÃO JUDICIAL**, esta Administradora Judicial, por intermédio deste e-mail, encaminha nesta oportunidade o material em anexo, contendo dúvidas e pendências apuradas até a presente data.

Para tanto, se faz necessário que todos os itens sejam esclarecidos e atendidos pela administração do Grupo Itapemirim.

Adicionalmente, com relação as dúvidas e questionamentos referentes as demais empresa do Grupo Itapemirim em Recuperação Judicial, enviaremos em momento subsequente, seguindo a cadeia de conteúdo deste e-mail.

Atenciosamente,



O acesso ou uso deste e-mail ou seus anexos por qualquer outra pessoa que não o destinatário é estritamente proibido e pode ser ilegal. Os dados pessoais tratados em decorrência do presente e-mail deverão ser utilizados única e exclusivamente para cumprir a finalidade a que se destinam e em respeito à legislação aplicável sobre segurança da informação, privacidade e proteção de dados [Lei Federal nº 13.709/18 - LGPD]. [Clique Aqui](#) e obtenha acesso a íntegra desta política.

De: ADM Judicial Itapemirim EXM Partners

Enviada em: sexta-feira, 21 de janeiro de 2022 09:55

Para: Vinicius Dias <vinicius.dias@grupoitapemirim.com.br>; Lando Bottosso <lando.bottosso@grupoitapemirim.com.br>; Karina Mendonça <karina.mendonca@grupoitapemirim.com.br>; Claudia Renata Marroco <claudia.marroco@grupoitapemirim.com.br>

Cc: Ricardo Jesus <ricardo.jesus@exmpartners.com.br>; Ilson Mendonça <ilson.mendonca@exmpartners.com.br>; Fernando Leonardo <fernando.leonardo@exmpartners.com.br>; Rafael Scarpellini Talarico <rafael.talarico@exmpartners.com.br>; Marcio Malaguti <marcio.malaguti@exmpartners.com.br>; Eduardo Scarpellini <eduardo.scarpellini@exmpartners.com.br>

Assunto: RES: RECUPERAÇÃO JUDICIAL - GRUPO ITAPEMIRIM - CHECKLIST

Prezados, bom dia!

Com relação as primeiras análises obtidas dos Balanços Patrimoniais, Demonstração do Resultado do Exercício e suportes fornecidos referente a empresa **VIAÇÃO ITAPEMIRIM S.A. - EM RECUPERAÇÃO JUDICIAL**, esta Administradora Judicial, por intermédio deste e-mail, encaminha nesta oportunidade o material em anexo, contendo dúvidas e pendências apuradas até a presente data.

Para tanto, se faz necessário que todos os itens sejam esclarecidos e atendidos pela administração do Grupo Itapemirim.

Adicionalmente, com relação as dúvidas e questionamentos referentes as demais empresa do Grupo Itapemirim em Recuperação Judicial, enviaremos em momento subsequente, seguindo a cadeia de conteúdo deste e-mail.

Atenciosamente,



O acesso ou uso deste e-mail ou seus anexos por qualquer outra pessoa que não o destinatário é estritamente proibido e pode ser ilegal. Os dados pessoais tratados em decorrência do presente e-mail deverão ser utilizados única e exclusivamente para cumprir a finalidade a que se destinam e em respeito à legislação aplicável sobre segurança da informação, privacidade e proteção de dados [Lei Federal nº 13.709/18 - LGPD]. [Clique Aqui](#) e obtenha acesso a íntegra desta política.

De: ADM Judicial Itapemirim EXM Partners

Enviada em: segunda-feira, 6 de dezembro de 2021 17:34

Para: Vinicius Dias <vinicius.dias@grupoitapemirim.com.br>; Ricardo Jesus <ricardo.jesus@exmpartners.com.br>; Ilson Mendonça <ilson.mendonca@exmpartners.com.br>; Fernando Leonardo <fernando.leonardo@exmpartners.com.br>; Rafael Scarpellini Talarico <rafael.talarico@exmpartners.com.br>

Cc: Lando Bottosso <lando.bottosso@grupoitapemirim.com.br>; Karina Mendonça <karina.mendonca@grupoitapemirim.com.br>; Claudia Renata Marroco <claudia.marroco@grupoitapemirim.com.br>

Assunto: RES: RECUPERAÇÃO JUDICIAL - GRUPO ITAPEMIRIM - CHECKLIST

Prezados, boa tarde!

Esta Administradora acusa recebimento dos documentos encaminhados, acerca dos quais efetuará as respectivas análises, dando em momento posterior ampla publicidade por intermédio do incidente de RMA's.

No entanto, faz as seguintes ressalvas no tocante à sua completude, sendo certo que FALTAM DOCUMENTOS/INFORMAÇÕES, as quais constam pormenorizadamente em checklist que segue anexo:

1. Arquivos que constam como “entregue” inexistem em suas respectivas pastas;
2. Alguns constam com a ressalva de que as contas não possuem nenhuma movimentação, portanto não possui suporte. No entanto as mesmas apresentam saldo contábil, ao passo que se faz necessária a apresentação de composição detalhada;
3. Arquivos que não houve a disponibilização da composição contábil, alegando ainda estar em fase de conciliação, no entanto ainda é imprescindível a apresentação dos mesmos para realização de uma análise a contento.

Ademais, levando em consideração a auditoria realizada, requer, ainda, a apresentação dos laudos auditados devidamente assinados pelos profissionais responsáveis pela sua emissão, bem como a disponibilização do seu cronograma.

Por fim, requer o encaminhamento das planilhas de controle de pagamento devidamente regularizadas desde Julho/2021, com as colunas que constam os dados de pagamentos dos credores.

Atenciosamente,



De: Vinicius Dias <vinicius.dias@grupoitapemirim.com.br>

Enviada em: terça-feira, 30 de novembro de 2021 16:39

Para: Ricardo Jesus <ricardo.jesus@exmpartners.com.br>; Ilson Mendonça <ilson.mendonca@exmpartners.com.br>; ADM Judicial Itapemirim EXM Partners <admjudicial.itapemirim@exmpartners.com.br>; Fernando Leonardo <fernando.leonardo@exmpartners.com.br>; Rafael Scarpellini Talarico <rafael.talarico@exmpartners.com.br>

Cc: Lando Bottosso <lando.bottosso@grupoitapemirim.com.br>; Karina Mendonça <karina.mendonca@grupoitapemirim.com.br>; Claudia Renata Marroco <claudia.marroco@grupoitapemirim.com.br>

Assunto: ENC: RECUPERAÇÃO JUDICIAL - GRUPO ITAPEMIRIM - CHECKLIST

Prezados, boa tarde.

Seguem, em anexo, os checklists de cada Recuperanda, bem como link com a documentação.

[EXM - RMA Grupo Itapemirim](#)

Qualquer dúvida, estou à disposição para eventuais esclarecimentos.

Atenciosamente.



Vinicius Belavenuti Dias

Advogado

Grupo Itapemirim

+55 11 96465-7577

Rua Antônio Pontes, 140
V. Guilherme – SP – 02065-050

AVISO LEGAL: Esta mensagem, incluindo seus anexos, é destinada exclusivamente para a(s) pessoa(s) a quem é dirigida, podendo conter informação confidencial e/ou privilegiada. Se você não for destinatário desta mensagem, desde já fica notificado de abster-se de utilizar a informação contida nesta mensagem de qualquer forma, sujeitando o infrator às penas da lei, notificar o remetente e eliminar o seu conteúdo de forma definitiva. Informações transmitidas por e-mail podem ser alteradas por terceiros, não havendo garantia de que sua integridade foi mantida e que esteja livre de vírus, interceptação ou interferência, não podendo ser imputada qualquer responsabilidade ao GRUPO ITAPEMIRIM com relação ao seu conteúdo.

LEGAL NOTICE: This message, including its attachments, is intended exclusively for the people to whom it is addressed, and may contain confidential and/or privileged information. If you are not a recipient of this message, you are hereby notified to refrain from using the information contained in this message, subjecting the infringer to the penalties of the law. Information transmitted by e-mail may be changed by third parties, and there is no guarantee that its integrity has been maintained and that it is free of viruses, interception or interference, and no responsibility will be attributed to GRUPO ITAPEMIRIM in relation to its content.

SUMÁRIO

1. BALANÇO PATRIMONIAL - NOVEMBRO DE 2019 A DEZEMBRO DE 2020	2
2. BALANÇO PATRIMONIAL - DEZEMBRO DE 2020 A OUTUBRO DE 2021	3
3. SOLICITAÇÃO DE ESCLARECIMENTOS, SUPORTES CONTÁBEIS E DOCUMENTOS	4
3.1. Caixa e equivalente de caixa	4
3.2. Contas a receber	5
3.3. Estoques	5
3.4. Impostos a recuperar	6
3.5. Partes Relacionadas	6
3.6. Outras contas a receber	7
3.7. Depósitos judiciais	8
3.8. Partes relacionadas	9
3.9. Bens destinados a venda	9
3.10. Investimentos	10
3.11. Imobilizado	11
3.12. Intangível	12
3.13. Fornecedores	13
3.14. Empréstimos e financiamentos	14
3.15. Obrigações trabalhistas e sociais	14
3.16. Obrigações tributárias	15
3.17. Provisões trabalhistas e sociais	16
3.18. Contas a pagar a terceiros	16
3.19. Outras contas a pagar	17
3.20. Fornecedores	18
3.21. Empréstimos e financiamentos	18
3.22. Obrigações tributárias	19
3.23. Partes relacionadas	19
3.24. Provisão para contingências	20
3.25. Outras contas a pagar	21
4. DEMONSTRAÇÃO DO RESULTADO DO EXERCÍCIO (D.R.E.) - OUTUBRO DE 2019 A DEZEMBRO DE 2020	22
5. DEMONSTRAÇÃO DO RESULTADO DO EXERCÍCIO (D.R.E.) - DEZEMBRO DE 2020 A OUTUBRO DE 2021	22
6. SOLICITAÇÃO DE ESCLARECIMENTOS, SUPORTES CONTÁBEIS E DOCUMENTOS	23
6.1. Receita operacional líquida	23
6.2. Outras receitas (despesas) operacionais líquidas	23

FLECHA S.A. TURISMO, COMÉRCIO E INDÚSTRIA - EM RECUPERAÇÃO JUDICIAL
1. BALANÇO PATRIMONIAL - NOVEMBRO DE 2019 A DEZEMBRO DE 2020

FLECHA S.A. TURISMO, COMÉRCIO E INDÚSTRIA - EM RECUPERAÇÃO JUDICIAL - CNPJ: 33.271.511/0001-05

Ativo	nov/19	dez/19	jan/20	fev/20	mar/20	abr/20	mai/20	jun/20	jul/20	ago/20	set/20	out/20	nov/20	dez/20
Ativo Circulante	9.926.414	2.551.496	2.551.538	2.551.726	2.552.027	2.561.671	2.561.671	2.561.617	1.193.617	1.193.618	1.193.618	1.193.618	1.193.618	1.068.904
3.1 Caixa e equivalente de caixa	29.199	30.599	30.641	30.641	30.641	40.285	40.285	40.231	40.231	40.232	40.232	40.232	40.232	39.992
3.2 Contas a receber	7.407.819	124.474	124.474	124.474	124.474	124.474	124.474	124.474	124.474	124.474	124.474	124.474	124.474	-
3.3 Estoques	80.614	80.614	80.614	80.614	80.614	80.614	80.614	80.614	80.614	80.614	80.614	80.614	80.614	80.614
Adiantamentos	469	-	-	188	489	489	489	489	489	489	489	489	489	489
3.4 Impostos a recuperar	563.095	563.095	563.095	563.095	563.095	563.095	563.095	563.095	563.095	563.095	563.095	563.095	563.095	563.095
3.5 Partes Relacionadas	964.610	-	-	-	-	-	-	-	-	-	-	-	-	-
3.6 Outras contas a receber	880.607	1.752.713	1.752.713	1.752.713	1.752.713	1.752.713	1.752.713	1.752.713	384.713	384.713	384.713	384.713	384.713	384.713
Ativo Não Circulante	21.018.112	27.324.583	27.333.025	27.344.817	27.366.655	27.389.574	34.005.215	34.030.403	35.431.491	35.436.262	35.441.839	35.460.271	49.383.068	49.429.947
3.7 Depósitos judiciais	275.777	275.949	275.964	275.964	275.964	275.964	275.964	275.964	276.051	276.066	276.080	276.095	276.110	264.319
3.8 Partes relacionadas	12.742.335	19.048.634	19.057.062	19.057.062	19.090.691	19.113.610	25.729.251	25.754.439	27.155.440	27.160.196	27.165.758	27.184.176	41.106.958	41.165.628
3.9 Bens destinados a venda	8.000.000	8.000.000	8.000.000	8.000.000	8.000.000	8.000.000	8.000.000	8.000.000	8.000.000	8.000.000	8.000.000	8.000.000	8.000.000	8.000.000
Permanente	1.663.495	1.582.592	1.582.592	1.582.592	1.582.592	1.582.592	1.582.592	1.582.592	1.561.517	1.558.595	1.555.675	1.552.775	1.552.775	1.552.775
3.10 Investimentos	117.551	123.155	123.155	123.155	123.155	123.155	123.155	123.155	123.155	123.155	123.155	123.155	123.155	123.155
3.11 Imobilizado	1.503.851	1.418.179	1.418.179	1.418.179	1.418.179	1.418.179	1.418.179	1.418.179	1.397.305	1.394.412	1.391.521	1.388.650	1.388.650	1.388.650
3.12 Intangível	42.093	41.259	41.259	41.259	41.259	41.259	41.259	41.259	41.057	41.028	40.999	40.970	40.970	40.970
Total do Ativo	32.608.020	31.458.672	31.467.156	31.479.135	31.501.274	31.533.837	38.149.479	38.174.612	38.186.625	38.188.475	38.191.132	38.206.664	52.129.460	52.051.625
Passivo	nov/19	dez/19	jan/20	fev/20	mar/20	abr/20	mai/20	jun/20	jul/20	ago/20	set/20	out/20	nov/20	dez/20
Passivo Circulante	7.740.836	7.536.400	7.588.157	7.616.786	7.656.430	7.686.165	7.720.693	7.763.101	7.802.494	7.814.465	7.826.910	7.858.643	7.889.606	7.961.446
3.13 Fornecedores	191.400	119.386	127.039	134.039	141.039	141.039	140.927	146.877	146.877	146.877	146.877	146.877	146.877	146.877
Fornecedores empresas ligadas	1.575	-	-	-	-	-	-	-	-	-	-	-	-	-
3.14 Empréstimos e financiamentos	69.813	70.216	62.237	53.456	53.708	54.274	54.752	55.120	55.604	56.207	56.675	57.057	57.592	58.132
3.15 Obrigações trabalhistas e sociais	1.584.448	1.592.333	1.601.843	1.601.147	1.600.522	1.600.522	1.600.522	1.600.522	1.600.522	1.600.522	1.600.522	1.600.522	1.600.522	1.600.522
3.16 Obrigações tributárias	2.484.575	2.759.090	2.793.268	2.815.386	2.839.040	2.861.959	2.891.091	2.922.175	2.955.264	2.984.635	3.012.750	3.042.174	3.074.063	3.121.182
3.17 Provisões trabalhistas e sociais	22.537	22.537	22.537	22.537	22.537	22.537	22.537	22.537	22.537	22.537	22.537	22.537	22.537	22.537
3.18 Contas a pagar a terceiros	2.434.207	2.434.207	2.434.207	2.434.207	2.434.207	2.434.207	2.434.207	2.434.207	2.434.207	2.434.207	2.434.207	2.434.207	2.434.207	2.454.207
Partes relacionadas	6.733	-	-	-	-	-	-	-	-	-	-	-	-	-
3.19 Outras contas a pagar	945.547	538.632	547.027	556.014	565.377	571.628	576.657	581.664	587.484	569.481	553.343	555.269	553.808	557.990
Passivo Não Circulante	4.422.288	5.359.449	5.335.158	5.324.616	5.325.591	5.336.184	5.337.146	5.338.089	5.339.074	5.339.845	5.340.665	5.341.417	5.342.120	4.866.822
3.20 Fornecedores	-	49.478	49.478	49.478	49.478	49.478	49.478	49.478	49.478	49.478	49.478	49.478	49.478	49.478
3.21 Empréstimos e financiamentos	162.392	155.242	139.471	127.848	127.848	127.848	127.848	127.848	127.848	127.848	127.848	127.848	127.848	127.848
3.22 Obrigações tributárias	976.659	958.715	940.607	940.607	940.607	940.607	940.607	940.607	940.607	940.607	940.607	940.607	940.607	940.607
3.23 Partes relacionadas	2.597.270	51.730	51.796	51.839	51.886	61.622	61.681	61.738	61.912	61.991	62.067	62.146	62.222	62.301
3.24 Provisão para contingências	306.801	1.182.822	1.182.822	1.182.822	1.182.822	1.182.822	1.182.822	1.182.822	1.182.822	1.182.822	1.182.822	1.182.822	1.182.822	706.903
3.25 Outras contas a pagar	379.165	2.961.462	2.970.984	2.972.021	2.972.950	2.973.807	2.974.709	2.975.595	2.976.407	2.977.099	2.977.842	2.978.516	2.979.142	2.979.684
Patrimônio líquido	20.444.896	18.562.822	18.543.841	18.537.734	18.519.253	18.511.488	25.091.640	25.073.422	25.045.057	25.034.164	25.023.557	25.006.604	38.897.735	39.223.357
Capital social	16.631.827	16.631.827	16.631.827	16.631.827	16.631.827	16.631.827	16.631.827	16.631.827	16.631.827	16.631.827	16.631.827	16.631.827	16.631.827	16.631.827
Reserva de capital	136.040	136.040	136.040	136.040	136.040	136.040	136.040	136.040	136.040	136.040	136.040	136.040	136.040	136.040
Reserva de lucros	7.236.051	7.236.051	7.236.051	7.236.051	7.236.051	7.236.051	7.236.051	7.236.051	7.236.051	7.236.051	7.236.051	7.236.051	7.236.051	7.236.051
Prejuízos acumulados	(3.559.021)	(5.441.095)	(5.460.076)	(5.466.183)	(5.484.664)	(5.492.429)	1.087.723	1.069.505	1.041.140	1.030.247	1.019.640	1.002.687	14.893.818	15.219.440
Total do Passivo	32.608.020	31.458.672	31.467.156	31.479.135	31.501.274	31.533.837	38.149.479	38.174.612	38.186.625	38.188.475	38.191.132	38.206.664	52.129.460	52.051.625

FLECHA S.A. TURISMO, COMÉRCIO E INDUSTRIA - EM RECUPERAÇÃO JUDICIAL

2. BALANÇO PATRIMONIAL - DEZEMBRO DE 2020 A OUTUBRO DE 2021

FLECHA S.A. TURISMO, COMÉRCIO E INDUSTRIA - EM RECUPERAÇÃO JUDICIAL - CNPJ: 33.271.511/0001-05											
Ativo	dez/20	jan/21	fev/21	mar/21	abr/21	mai/21	jun/21	jul/21	ago/21	set/21	out/21
Ativo Circulante	1.068.904	5.129.873	1.068.904	1.069.054	1.129.001	1.088.584	1.081.989	1.309.903	1.068.905	1.068.957	1.068.920
3.1 Caixa e equivalente de caixa	39.992	4.100.962	39.992	40.143	100.089	59.672	53.078	280.991	39.994	40.046	40.008
3.2 Contas a receber	-	-	-	-	-	-	-	-	-	-	-
3.3 Estoques	80.614	80.614	80.614	80.614	80.614	80.614	80.614	80.614	80.614	80.614	80.614
Adiantamentos	489	489	489	489	489	489	489	489	489	489	489
3.4 Impostos a recuperar	563.095	563.095	563.095	563.095	563.095	563.095	563.095	563.095	563.095	563.095	563.095
3.5 Partes Relacionadas	-	-	-	-	-	-	-	-	-	-	-
3.6 Outras contas a receber	384.713	384.713	384.713	384.713	384.713	384.713	384.713	384.713	384.713	384.713	384.713
Ativo Não Circulante	49.429.947	57.551.090	61.560.163	62.700.895	63.003.812	63.072.611	62.949.718	62.662.046	63.024.880	63.057.133	63.167.306
3.7 Depósitos judiciais	264.319	264.319	265.283	265.283	265.283	265.283	265.283	265.283	265.283	265.283	265.283
3.8 Partes relacionadas	41.165.628	49.286.771	53.294.880	54.435.613	54.738.529	54.807.328	54.684.436	54.396.763	54.759.598	54.791.850	54.902.023
3.9 Bens destinados a venda	8.000.000	8.000.000	8.000.000	8.000.000	8.000.000	8.000.000	8.000.000	8.000.000	8.000.000	8.000.000	8.000.000
Permanente	1.552.775	1.552.775	1.552.775	1.552.775	1.552.775	1.552.775	1.552.775	1.552.775	1.552.775	1.552.775	1.552.775
3.10 Investimentos	123.155	123.155	123.155	123.155	123.155	123.155	123.155	123.155	123.155	123.155	123.155
3.11 Imobilizado	1.388.650	1.388.650	1.388.650	1.388.650	1.388.650	1.388.650	1.388.650	1.388.650	1.388.650	1.388.650	1.388.650
3.12 Intangível	40.970	40.970	40.970	40.970	40.970	40.970	40.970	40.970	40.970	40.970	40.970
Total do Ativo	52.051.625	64.233.737	64.181.841	65.322.724	65.685.587	65.713.969	65.584.482	65.524.723	65.646.560	65.678.865	65.789.000
Passivo	dez/20	jan/21	fev/21	mar/21	abr/21	mai/21	jun/21	jul/21	ago/21	set/21	out/21
Passivo Circulante	7.961.446	8.053.375	8.053.016	8.055.762	8.061.046	8.061.645	8.062.188	8.062.641	8.063.195	8.063.739	8.058.044
3.13 Fornecedores	146.877	146.877	146.877	149.229	153.935	153.935	153.935	153.935	153.935	153.935	153.935
Fornecedores empresas ligadas	-	-	-	-	-	-	-	-	-	-	-
3.14 Empréstimos e financiamentos	58.132	144.438	144.867	145.260	145.838	146.386	146.928	147.382	147.936	148.480	149.019
3.15 Obrigações trabalhistas e sociais	1.600.522	1.600.522	1.600.522	1.600.522	1.600.522	1.600.522	1.600.522	1.600.522	1.600.522	1.600.522	1.600.522
3.16 Obrigações tributárias	3.121.182	3.121.182	3.121.182	3.121.182	3.121.182	3.121.182	3.121.182	3.121.182	3.121.182	3.121.182	3.121.182
3.17 Provisões trabalhistas e sociais	22.537	22.537	22.537	22.537	22.537	22.537	22.537	22.537	22.537	22.537	22.537
3.18 Contas a pagar a terceiros	2.454.207	2.454.207	2.454.207	2.454.207	2.454.207	2.454.207	2.454.207	2.454.207	2.454.207	2.454.207	2.454.207
Partes relacionadas	-	-	-	-	-	-	-	-	-	-	-
3.19 Outras contas a pagar	557.990	563.613	562.824	562.824	562.824	562.876	562.876	562.876	562.876	562.876	556.642
Passivo Não Circulante	4.866.822	4.781.554	4.736.953	5.880.670	6.248.648	6.277.385	6.148.808	6.089.394	6.211.714	6.244.328	6.340.146
3.20 Fornecedores	49.478	49.478	49.478	49.478	49.478	49.478	49.478	49.478	49.478	49.478	49.478
3.21 Empréstimos e financiamentos	127.848	42.048	42.048	42.048	42.048	42.048	42.048	42.048	42.048	42.048	42.048
3.22 Obrigações tributárias	940.607	940.607	940.607	940.607	940.607	940.607	940.607	940.607	940.607	940.607	940.607
3.23 Partes relacionadas	62.301	62.301	17.201	1.160.454	1.528.108	1.556.507	1.427.661	1.368.008	1.490.138	1.522.623	1.633.372
3.24 Provisão para contingências	706.903	706.903	706.903	706.903	706.903	706.903	706.903	706.903	706.903	706.903	706.903
3.25 Outras contas a pagar	2.979.684	2.980.216	2.980.715	2.981.179	2.981.504	2.981.842	2.982.111	2.982.350	2.982.539	2.982.669	2.967.737
Patrimônio líquido	39.223.357	51.398.809	51.391.872	51.386.293	51.375.893	51.374.939	51.373.486	51.372.688	51.371.651	51.370.797	51.390.810
Capital social	16.631.827	16.631.827	16.631.827	16.631.827	16.631.827	16.631.827	16.631.827	16.631.827	16.631.827	16.631.827	16.631.827
Reserva de capital	136.040	136.040	136.040	136.040	136.040	136.040	136.040	136.040	136.040	136.040	136.040
Reserva de lucros	7.236.051	7.236.051	7.236.051	7.236.051	7.236.051	7.236.051	7.236.051	7.236.051	7.236.051	7.236.051	7.236.051
Prejuízos acumulados	15.219.440	27.394.892	27.387.955	27.382.376	27.371.976	27.371.022	27.369.569	27.368.771	27.367.734	27.366.880	27.386.893
Total do Passivo	52.051.625	64.233.737	64.181.841	65.322.724	65.685.587	65.713.969	65.584.482	65.524.723	65.646.560	65.678.865	65.789.000

3. SOLICITAÇÃO DE ESCLARECIMENTOS, SUPORTES CONTÁBEIS E DOCUMENTOS

3.1. Caixa e equivalente de caixa

Ativo	out/19	nov/19	dez/19	jan/20	fev/20	mar/20	abr/20	mai/20	jun/20	jul/20	ago/20	set/20	out/20	nov/20	dez/20	jan/21	fev/21	mar/21	abr/21	mai/21	jun/21	jul/21	ago/21	set/21	out/21
Caixa e equivalente de caixa	25.210	25.399	30.599	30.651	30.651	30.641	40.285	40.285	40.281	40.281	40.282	40.282	40.282	40.282	39.992	4.100.962	39.992	40.143	100.089	59.672	58.078	280.591	39.994	40.056	40.008

Com relação ao quadro acima, observa-se o saldo contábil em dez/20 representava o montante de **R\$ 39.992**, e no mês seguinte (jan/21), evoluiu para o valor de **R\$ 4.100.962**, movimentando **R\$ 4.060.970**, entretanto, no mês de fev/21, o saldo reduziu novamente para a importância de **R\$ 39.992**. Neste sentido, precisamos de esclarecimentos quanto as variações acima destacadas, bem como, seja enviado o extrato bancário do período de **janeiro e fevereiro de 2021 do BANCO ITAU S.A. C/c 39748-7**.

Além disso, através do balancete contábil de outubro de 2021, verificamos que a conta **caixa geral** contempla um saldo de **R\$ 28.947,07**, o qual, precisamos de esclarecimentos quanto a sua utilização.

Ademais, ao verificar os links de informações do checklist na pasta **"3.1"**, referentes aos períodos de dezembro de 2019, dezembro de 2020 e outubro de 2021, não identificamos a disponibilização integral dos extratos bancários e relatório financeiro de caixa, que se fazem necessário o envio conforme relação de contas abaixo:

Conta	Reduzido	Descrição	dez/19	dez/20	out/21	Suporte requerido
1.1.01.01.001	00000557	CAIXA GERAL	29.187,07	28.947,07	28.947,07	
1.1.01.01.001.0001	55	CAIXA GERAL	29.187,07	28.947,07	28.947,07	Relatório analítico do caixa do mês de out/21 (não foi localizado na pasta)
1.1.01.02.001	00000545	BANCOS CONTA MOVIMENTO	1.411,94	11.045,04	11.060,91	
1.1.01.02.001.0019	101400	SICOOB CACHOEIRO - 61115	1.401,00	1.401,00	1.401,00	Extrato bancário dos meses de dez/20 e out/21 (não foi localizado na pasta)
1.1.01.02.001.0020	102661	MERCANTIL DO BRASIL S/A - 11145-2	0,00	9.644,04	9.644,04	Extrato bancário dos meses de dez/20 e out/21 (não foi localizado na pasta)
1.1.01.02.001.0025	110491	BANCO ITAU S.A. - 39748-7	10,94		15,87	Extrato bancário dos meses de dez/20 (não foi localizado na pasta)
Total			30.599,01	39.992,11	40.007,98	

FLECHA S.A. TURISMO, COMÉRCIO E INDÚSTRIA - EM RECUPERAÇÃO JUDICIAL

3.2. Contas a receber

Ativo	out/19	nov/19	dez/19	jan/20	fev/20	mar/20	abr/20	mai/20	jun/20	jul/20	ago/20	set/20	out/20	nov/20	dez/20	jan/21	fev/21	mar/21	abr/21	mai/21	jun/21	jul/21	ago/21	set/21	out/21
Contas a receber	7.407.819	7.407.819	124.474	124.434	124.434	124.434	124.434	124.434	124.434	124.434	124.434	124.434	124.434	124.474	-	-	-	-	-	-	-	-	-	-	-

Com relação ao quadro acima, observa-se o saldo contábil em nov/19 representava o montante de **R\$ 7.407.819**, e no mês seguinte (dez/19), regrediu para o valor de **R\$ 124.474**, reduzindo **-R\$ 7.283.345**, e se manteve inerte até o mês de nov/20. No mês de dez/20, houve a baixa integral do saldo de contas a receber. Neste sentido, precisamos de esclarecimentos quanto as reduções acima destacadas. Foi recebido? Foi reclassificação? Quais foram os critérios utilizados para baixar o saldo?

3.3. Estoques

Ativo	out/19	nov/19	dez/19	jan/20	fev/20	mar/20	abr/20	mai/20	jun/20	jul/20	ago/20	set/20	out/20	nov/20	dez/20	jan/21	fev/21	mar/21	abr/21	mai/21	jun/21	jul/21	ago/21	set/21	out/21	
Estoques	80.614	80.614	80.614	80.614	80.614	80.614	80.614	80.614	80.614	80.614	80.614	80.614	80.614	80.614	80.614	80.614	80.614	80.614	80.614	80.614	80.614	80.614	80.614	80.614	80.614	80.614

Observa-se no quadro acima, o saldo constante na rubrica de Estoques não apresenta movimentação desde novembro de 2019. Neste sentido, precisamos de explicações do motivo da rubrica se manter inalterada durante o período de novembro de 2019 a outubro de 2021, tendo em vista que a maior parte do estoque é composto por combustíveis.

Conta	Reduzido	Descrição	dez/19	dez/20	out/21
1.1.20.04.001	94317	DERIVADAS DE PETROLEO E AFINS	76.077,71	76.077,71	76.077,71
1.1.20.04.001.0001	94075	OLEO DIESEL	33.735,13	33.735,13	33.735,13
1.1.20.04.001.0002	94080	GASOLINA	14.738,91	14.738,91	14.738,91
1.1.20.04.001.0003	94095	ALCOOL	2.933,53	2.933,53	2.933,53
1.1.20.04.001.0004	94104	GRAXAS E LUBRIFICANTES	11.554,86	11.554,86	11.554,86
1.1.20.04.001.0005	94124	PECAS AUTOMOTIVAS DIVERSAS	9.848,43	9.848,43	9.848,43
1.1.20.04.001.0006	94139	SUVENIRES	3.266,85	3.266,85	3.266,85
1.1.20.13.001	97509	MATERIAIS DIVERSOS	4.536,74	4.536,74	4.536,74
1.1.20.13.001.0001	97514	MATERIAIS DE PROMOCOES DE VENDAS	2.589,85	2.589,85	2.589,85
1.1.20.13.001.0002	97549	UNIFORMES E MATERIAIS DE SEGURANCA	426,71	426,71	426,71
1.1.20.13.001.0004	97573	MATERIAL DE LIMPEZA	263,97	263,97	263,97
1.1.20.13.001.0005	97575	MATERIAL DE ESCRITORIO	1.256,21	1.256,21	1.256,21
Total			80.614,45	80.614,45	80.614,45



FLECHA S.A. TURISMO, COMÉRCIO E INDUSTRIA - EM RECUPERAÇÃO JUDICIAL

3.4. Impostos a recuperar

Ativo	out/19	nov/19	dez/19	jan/20	fev/20	mar/20	abr/20	mai/20	jun/20	jul/20	ago/20	set/20	out/20	nov/20	dez/20	jan/21	fev/21	mar/21	abr/21	mai/21	jun/21	jul/21	ago/21	set/21	out/21
Impostos a recuperar	363.095	363.095	363.095	363.095	363.095	363.095	363.095	363.095	363.095	363.095	363.095	363.095	363.095	363.095	363.095	363.095	363.095	363.095	363.095	363.095	363.095	363.095	363.095	363.095	363.095

Observa-se no quadro acima, o saldo constante na rubrica de Impostos a recuperar não apresenta movimentação desde novembro de 2019. Neste sentido, precisamos de explicações do motivo da rubrica se manter inalterada durante o período de novembro de 2019 a outubro de 2021.

3.5. Partes Relacionadas

Ativo	out/19	nov/19	dez/19	jan/20	fev/20	mar/20	abr/20	mai/20	jun/20	jul/20	ago/20	set/20	out/20	nov/20	dez/20	jan/21	fev/21	mar/21	abr/21	mai/21	jun/21	jul/21	ago/21	set/21	out/21
Partes Relacionadas	964.610	964.610	-	-	-	-	-	-	-	-	-	-	-	-	-	-	-	-	-	-	-	-	-	-	-

Com relação ao quadro acima, observa-se o saldo contábil em nov/19 representava o montante de **R\$ 964.610**, o qual foi baixado no mês seguinte (dez/19). Neste sentido, precisamos de esclarecimentos quanta baixa do saldo destacado no quadro acima (dez/19). Foi recebido? Foi reclassificação? Quais foram os critérios utilizados para baixar o saldo?

Ademais, ao verificar os links de informações do checklist na pasta “3.6”, referentes ao período de dezembro de 2019, não identificamos o controle analítico de mútuos, que se faz necessário o envio conforme relação de contas abaixo:

Conta	Reduzido	Descrição	out/19	nov/19	dez/19	dez/20	out/21	Suporte requerido
1.1.11.02.016	00005002	CONTAS A RECEBER	964.610,13	964.610,13	-			
1.1.11.02.016.0003	40939	VIACAO ITAPEMIRIM S.A.	964.610,13	964.610,13	-			Controle de mutuo demonstrado a baixa do saldo no mês de dez/2019

FLECHA S.A. TURISMO, COMÉRCIO E INDÚSTRIA - EM RECUPERAÇÃO JUDICIAL

3.6. Outras contas a receber

Ativo	out/19	nov/19	dez/19	jan/20	fev/20	mar/20	abr/20	mai/20	jun/20	jul/20	ago/20	set/20	out/20	nov/20	dez/20	jan/21	fev/21	mar/21	abr/21	mai/21	jun/21	jul/21	ago/21	set/21	out/21	
Outras contas a receber	880.607	880.607	1.752.713	1.752.713	1.752.713	1.752.713	1.752.713	1.752.713	1.752.713	384.713	384.713	384.713	384.713	384.713	384.713	384.713	384.713	384.713	384.713	384.713	384.713	384.713	384.713	384.713	384.713	384.713

Com relação ao quadro acima, observa-se o saldo contábil em nov/19 representava o montante de **R\$ 880.607**, e no mês seguinte (dez/19), evoluiu para o valor de **R\$ 1.752.713**, movimentando **R\$ 872.106**, e manteve estável até o mês de jun/20, entretanto, no mês de jul/20, o saldo regrediu para a importância de **R\$ 384.713**, reduzindo **R\$ 1.368.000**. Neste sentido, precisamos de esclarecimentos quanto as variações acima destacadas, bem como, sejam fornecidos os documentos que comprovam as movimentações.

Ademais, ao verificar os links de informações do checklist na pasta **"3.8"**, referentes ao período de dezembro de 2019, não identificamos as composições dos saldos e contratos, que se faz necessário o envio conforme relação de contas abaixo:

Conta	Reduzido	Descrição	dez/19	dez/20	out/21	Suporte requerido
1.1.11.01.016	94288	CONTAS A RECEBER	1.740.449,38	372.449,38	372.449,38	
1.1.11.01.016.0008	98948	ARREND. RESTAURANTE, HOTEL E BORR.	4.135.161,83	4.135.161,83	4.135.161,83	Composição do saldo e contratos de dez/19
1.1.11.01.016.0010	98958	(-) PROV.P/DEVED.DUVIDOSOS-ARRENDATARIOS	- 933.225,14	- 933.225,14	- 933.225,14	Composição do saldo e contratos de dez/19
1.1.11.01.016.0012	94301	ALIENAÇÃO DE IMÓVEIS	1.368.000,00			Apresentar documentos de venda do imóvel baixado em jul/20
1.1.11.01.016.0999	93309	OUTRAS CONTAS A RECEBER	18.952,24	18.952,24	18.952,24	Apresentar extrato bancário comprovando Débito automático Bradesco ref. INSS/GPS parcelado -proc.609825259
1.1.11.01.016.9998	98899	ALUGUEIS E RATEIOS A FATURAR	84.881,32	84.881,32	84.881,32	Composição do saldo e contratos de dez/19
1.1.11.01.016.9999	97772	CREDITOS INCOBRAVEIS BAIXADOS	- 2.933.320,87	- 2.933.320,87	- 2.933.320,87	Composição do saldo e contratos de dez/19
1.1.11.03.001	4	BENS DESTINADOS A VENDA	12.263,80	12.263,80	12.263,80	
1.1.11.03.001.0001	5	BENS DESTINADOS A VENDA	12.263,80	12.263,80	12.263,80	Composição do saldo e relação de bens destinados a venda de dez/19
Total			1.752.713,18	384.713,18	384.713,18	



FLECHA S.A. TURISMO, COMÉRCIO E INDÚSTRIA - EM RECUPERAÇÃO JUDICIAL

3.7. Depósitos judiciais

Ativo	out/19	nov/19	dez/19	jan/20	fev/20	mar/20	abr/20	mai/20	jun/20	jul/20	ago/20	set/20	out/20	nov/20	dez/20	jan/21	fev/21	mar/21	abr/21	mai/21	jun/21	jul/21	ago/21	set/21	out/21	
Depósitos judiciais	275.722	275.777	275.949	275.964	275.964	275.964	275.964	275.964	275.964	275.964	275.964	275.964	275.964	275.964	275.964	275.964	275.964	275.964	275.964	275.964	275.964	275.964	275.964	275.964	275.964	275.964

Observa-se no quadro acima, o saldo constante na rubrica de Depósitos judiciais, apresenta poucas variações entre o período de nov/19 a out/21. Neste sentido, precisamos de explicações do motivo da rubrica apresentar um pequeno número de variação no período em tela.

Ademais, ao verificar os links de informações do checklist na pasta “3.8”, referentes ao período de dezembro de 2020, não identificamos as composições dos saldos demonstrando a baixa do valor, que se faz necessário o envio conforme relação de contas abaixo:

Conta	Reduzido	Descrição	dez/19	dez/20	out/21	Suporte requerido
1.2.10.01.007	00005047	DEP RESTITUIVEIS E VALORES VINCULADOS	264.318,94	264.318,94	265.282,77	
1.2.10.01.007.0001	93835	DEPOSITO-JUDICIAIS	264.318,94	264.318,94	265.282,77	
1.2.10.01.016	94000	OUTRAS CONTAS A RECEBER	11.630,21	-		
1.2.10.01.016.0002	94050	SAMADISA SAO MATEUS DIESEL S.AUTOS LTDA	11.630,21	-		Suporte comprovando a baixa do saldo em dez/20
Total			275.949,15	264.318,94	265.282,77	

FLECHA S.A. TURISMO, COMÉRCIO E INDÚSTRIA - EM RECUPERAÇÃO JUDICIAL

3.8. Partes relacionadas

Mês	out/19	nov/19	dez/19	jan/20	fev/20	mar/20	abr/20	mai/20	jun/20	jul/20	ago/20	set/20	out/20	nov/20	dez/20	jan/21	fev/21	mar/21	abr/21	mai/21	jun/21	jul/21	ago/21	set/21	out/21
Partes relacionadas	12.797.141	12.742.815	19.048.634	19.097.062	19.068.851	19.090.491	19.113.430	25.728.251	25.754.439	27.155.400	27.180.196	27.185.758	27.184.176	41.126.934	41.165.628	49.286.771	53.284.880	56.035.613	54.795.529	54.807.128	51.684.436	54.196.763	54.759.598	54.791.850	54.902.023

Ao observar quadro acima referente a rubrica de Partes relacionadas, notamos aumentos relevantes durante o período de dez/19 a outubro/21, principalmente nos meses em destaques, o qual evoluiu respectivamente os montantes de **R\$ 6.306.299 (dez/19)**, **R\$ 6.615.641 (mai/20)**, **R\$ 1.401.001 (jul/20)**, **R\$ 13.922.782 (nov/20)**, **R\$ 8.121.143 (jan/21)** e **R\$ 1.140.732 (mar/21)**.

Neste sentido, precisamos de esclarecimentos quanto aos movimentos acima destacadas, bem como, sejam fornecidos todos os documentos que comprovam as movimentações.

Ademais, ao verificar os links de informações do checklist na pasta “3.6”, referentes aos meses de dez/19, dez/20 e out/21, não identificamos as composições dos saldos, que se faz necessário o envio conforme relação de contas abaixo:

Conta	Reduzido	Descrição	dez/19	dez/20	out/21	Suporte requerido
1.2.10.02.004	00005110	OPERACOES DE MUTUO	19.048.633,96	41.165.628,03	54.902.023,06	
1.2.10.02.004.0003	100503	VIACAO ITAPEMIRIM S.A.	14.585.297,07	36.668.109,63	48.960.238,54	Relatório analítico de Remessas e Amortizações dos meses de dez/19, dez/20 e out/21
1.2.10.02.004.0015	100153	TRANSPORTADORA ITAPEMIRIM S.A.	4.013.147,32	4.040.526,63	4.040.526,63	Relatório analítico de Remessas e Amortizações dos meses de dez/20 e out/21 estão divergentes dos com saldos contábeis
1.2.10.02.004.0039	100145	COLA COMERCIAL DISTRIBUIDORA LTDA	450.189,57	456.991,77	456.991,77	Relatório analítico de Remessas e Amortizações do mês de out/21 apresenta divergencia com saldo contábil
1.2.10.02.004.0071	110511	SSG INCORPORAÇÃO E ACESSORIA EIRELI			1.444.266,12	Relatório analítico de Remessas e Amortizações do mês de out/21

3.9. Bens destinados a venda

Mês	out/19	nov/19	dez/19	jan/20	fev/20	mar/20	abr/20	mai/20	jun/20	jul/20	ago/20	set/20	out/20	nov/20	dez/20	jan/21	fev/21	mar/21	abr/21	mai/21	jun/21	jul/21	ago/21	set/21	out/21
Bens Destinados a venda	8.000.000	8.000.000	8.000.000	8.000.000	8.000.000	8.000.000	8.000.000	8.000.000	8.000.000	8.000.000	8.000.000	8.000.000	8.000.000	8.000.000	8.000.000	8.000.000	8.000.000	8.000.000	8.000.000	8.000.000	8.000.000	8.000.000	8.000.000	8.000.000	8.000.000

Observa-se no quadro acima, a ausência de movimento no saldo desde novembro de 2019. Neste sentido, precisamos de explicações do motivo da rubrica se manter inerte durante o período de novembro de 2019 a outubro de 2021, bem como, sejam enviadas matrículas atualizadas dos imóveis destinados a venda.



FLECHA S.A. TURISMO, COMÉRCIO E INDÚSTRIA - EM RECUPERAÇÃO JUDICIAL

3.10. Investimentos

Mês	out/19	nov/19	dez/19	jan/20	fev/20	mar/20	abr/20	mai/20	jun/20	jul/20	ago/20	set/20	out/20	nov/20	dez/20	jan/21	fev/21	mar/21	abr/21	mai/21	jun/21	jul/21	ago/21	set/21	out/21
Investimentos	159.828	117.551	128.155	128.155	128.155	128.155	128.155	128.155	128.155	128.155	128.155	128.155	128.155	128.155	128.155	128.155	128.155	128.155	128.155	128.155	128.155	128.155	128.155	128.155	128.155

Com relação ao quadro acima, observa-se o saldo contábil em out/19 representava o montante de **R\$ 159.828**, e no mês seguinte (nov/19), regrediu para o valor de **R\$ 117.551**, reduzindo **-R\$ 42.277**, deixando de apresentar movimentações do período de jan/20 a out/21. Neste sentido, precisamos de esclarecimentos quanto aos valores mantidos nesta rubrica.

Ademais, ao verificar os links de informações do checklist na pasta **"3.1"**, referentes aos meses de dez/20 e out/21, não identificamos os extratos bancários da conta de capital, que se faz necessário o envio conforme relação de contas abaixo:

Conta	Reduzido	Descrição	dez/19	dez/20	out/21	Suporte requerido
1.3.01.02.002	00005471	PARTICIPACOES EM OUTRAS EMPRESAS	123.154,57	123.154,57	123.154,57	
1.3.01.02.002.0005	108070	SICOOB	123.154,57	123.154,57	123.154,57	Extrato bancário conta de capital dos meses de dez/20 e out/21 (não foi localizado na pasta)



FLECHA S.A. TURISMO, COMÉRCIO E INDÚSTRIA - EM RECUPERAÇÃO JUDICIAL

3.11. Imobilizado

Ao verificar os links de informações do checklist da pasta “3.10” referentes aos períodos de dez/19, dez/20 e out/21, não identificamos o relatório analítico do grupo do imobilizado, o qual se faz necessário o envio conforme relação de contas abaixo:

Ativo	out/19	nov/19	dez/19	jan/20	fev/20	mar/20	abr/20	mai/20	jun/20	jul/20	ago/20	set/20	out/20	nov/20	dez/20	jan/21	fev/21	mar/21	abr/21	mai/21	jun/21	jul/21	ago/21	set/21	out/21	
Imobilizado	1.307.275	1.305.851	1.418.179	1.418.179	1.418.179	1.418.179	1.418.179	1.418.179	1.418.179	1.397.300	1.394.412	1.391.321	1.388.650	1.388.650	1.388.650	1.388.650	1.388.650	1.388.650	1.388.650	1.388.650	1.388.650	1.388.650	1.388.650	1.388.650	1.388.650	1.388.650

Conta	Reduzido	Descrição	dez/19	dez/20	out/21	Suporte requerido
1.3.02.01	00005049	IMOBILIZADO - CUSTO CORRIGIDO	9.552.645,86	9.552.645,86	9.552.645,86	
1.3.02.01.001.0001	6262	TERRENOS	481.013,02	481.013,02	481.013,02	Relatório analítico imobilizado dos meses de dez/19, dez/20 e out/21 (não localizado na pasta)
1.3.02.01.003.0001	6217	EDIF. E INSTALACOES	6.425.615,72	6.425.615,72	6.425.615,72	Relatório analítico imobilizado dos meses de dez/19, dez/20 e out/21 (não localizado na pasta)
1.3.02.01.004.0001	34919	INSTALACOES	134.376,00	134.376,00	134.376,00	Relatório analítico imobilizado dos meses de dez/19, dez/20 e out/21 (não localizado na pasta)
1.3.02.01.005.0001	5940	MAQUINAS E EQUIPAMENTOS	1.102.557,56	1.102.557,56	1.102.557,56	Relatório analítico imobilizado dos meses de dez/19, dez/20 e out/21 (não localizado na pasta)
1.3.02.01.006.0001	9400	COMPUTADORES E PERIFERICOS	419.619,29	419.619,29	419.619,29	Relatório analítico imobilizado dos meses de dez/19, dez/20 e out/21 (não localizado na pasta)
1.3.02.01.007.0001	5957	MOVEIS E UTENSILIOS	422.876,00	422.876,00	422.876,00	Relatório analítico imobilizado dos meses de dez/19, dez/20 e out/21 (não localizado na pasta)
1.3.02.01.008.0001	6250	VEICULOS	60.291,06	60.291,06	60.291,06	Relatório analítico imobilizado dos meses de dez/19, dez/20 e out/21 (não localizado na pasta)
1.3.02.01.014.0001	85190	BENF IMOV TERCEIROS	22.552,88	22.552,88	22.552,88	Relatório analítico imobilizado dos meses de dez/19, dez/20 e out/21 (não localizado na pasta)
1.3.02.01.089.0001	64637	GUARN. CAMA, MESA E BANHO	52.914,90	52.914,90	52.914,90	Relatório analítico imobilizado dos meses de dez/19, dez/20 e out/21 (não localizado na pasta)
1.3.02.01.090.0001	108956	COR. MONET. DIF. IPC/90 - LEI 8200/91	430.829,43	430.829,43	430.829,43	Relatório analítico imobilizado dos meses de dez/19, dez/20 e out/21 (não localizado na pasta)
1.3.02.02	00005041	IMOBILIZADO - DEPR ACUMULADA (-)	- 8.254.349,68	- 8.283.805,07	- 8.283.805,07	Relatório analítico imobilizado dos meses de dez/19, dez/20 e out/21 (não localizado na pasta)
1.3.02.03	00005649	IMOBILIZADO AMORT ACUMULADA (-)	- 44.169,50	- 44.242,80	- 44.242,80	
1.3.02.03.014.0001	55718	BENFEIT. EM PROPRIEDADES ARRENDADAS	- 44.169,50	- 44.242,80	- 44.242,80	Relatório analítico imobilizado dos meses de dez/19, dez/20 e out/21 (não localizado na pasta)
1.3.02.05	45741	IMOBILIZADO EM ANDAMENTO	164.051,84	164.051,84	164.051,84	
1.3.02.05.031.0001	45761	ADIANT P/ IMOBILIZADO	8.389,00	8.389,00	8.389,00	Relatório analítico imobilizado dos meses de dez/19, dez/20 e out/21 (não localizado na pasta)
1.3.02.05.031.0002	79275	CONSTR. EM ANDAMENTO	155.662,84	155.662,84	155.662,84	Relatório analítico imobilizado dos meses de dez/19, dez/20 e out/21 (não localizado na pasta)
Total			1.418.178,52	1.388.649,83	1.388.649,83	

FLECHA S.A. TURISMO, COMÉRCIO E INDUSTRIA - EM RECUPERAÇÃO JUDICIAL

3.12. Intangível

Ao verificar os links de informações do checklist da pasta “3.10” referentes aos períodos de dez/19, dez/20 e out/21, não identificamos o suporte contábil, relatório e/ou documento do Intangível, o qual se faz necessário o envio conforme relação de contas abaixo:

Ativo	out/19	nov/19	dez/19	jan/20	fev/20	mar/20	abr/20	mai/20	jun/20	jul/20	ago/20	set/20	out/20	nov/20	dez/20	jan/21	fev/21	mar/21	abr/21	mai/21	jun/21	jul/21	ago/21	set/21	out/21	
Intangível	42.122	42.091	41.259	41.259	41.259	41.259	41.259	41.259	41.259	41.057	41.028	40.999	40.970	40.970	40.970	40.970	40.970	40.970	40.970	40.970	40.970	40.970	40.970	40.970	40.970	40.970

Conta	Reduzido	Descrição	dez/19	dez/20	out/21	Suporte requerido
1.3.04.01	00000800	INTANGIVEL - CUSTO CORRIGIDO	872.433,35	872.433,35	872.433,35	
1.3.04.01.001.0001	1736	SOFTWARE	603.962,98	603.962,98	603.962,98	Relatório analítico Intangível dos meses de dez/19, dez/20 e out/21 (não localizado na pasta)
1.3.04.01.002.0001	6782	MARCAS, DIREITOS E PATENTES	30.334,76	30.334,76	30.334,76	Laudo, composição do saldo meses de dez/19, dez/20 e out/21 (não localizado na pasta)
1.3.04.01.003.0001	28514	DIREITOS DE USO DE TELEFONE	11.113,75	11.113,75	11.113,75	Relatório analítico Intangível dos meses de dez/19, dez/20 e out/21 (não localizado na pasta)
1.3.04.01.004.0001	108986	COR. MONET. DIF. IPC/90 - LEI 8200/91	3.463,40	3.463,40	3.463,40	Suporte contábil analítico
1.3.04.01.005.0001	109548	LICENCA AMBIENTAL	223.558,46	223.558,46	223.558,46	Suporte contábil analítico
1.3.04.02	00000804	INTANGIVEL - AMORT. ACUMULADA (-)	- 831.174,14	- 831.463,14	- 831.463,14	Relatório analítico Intangível dos meses de dez/19, dez/20 e out/21 (não localizado na pasta)
Total			41.259,21	40.970,21	40.970,21	

FLECHA S.A. TURISMO, COMÉRCIO E INDÚSTRIA - EM RECUPERAÇÃO JUDICIAL

3.13. Fornecedores

Passiva	out/19	nov/19	dez/19	jan/20	fev/20	mar/20	abr/20	mai/20	jun/20	jul/20	ago/20	set/20	out/20	nov/20	dez/20	jan/21	fev/21	mar/21	abr/21	mai/21	jun/21	jul/21	ago/21	set/21	out/21
Fornecedores	191.400	191.400	119.386	127.039	134.039	141.039	141.039	140.927	146.877	146.877	146.877	146.877	146.877	146.877	146.877	146.877	146.877	149.229	153.935	153.935	153.935	153.935	153.935	153.935	153.935

Com relação ao quadro acima, observa-se o saldo contábil em nov/19 representava o montante de R\$ 191.400, e no mês seguinte (dez/19), reduziu para R\$ 119.386, variando -R\$ 72.015. Neste sentido, precisamos de esclarecimentos quanto a redução destacada no quadro acima.

Ademais, ao verificar os links de informações do checklist na pasta “3.11”, referentes aos meses de dez/19, dez/20 e out/21, não identificamos as datas de vencimentos nos relatórios, que se faz necessário o reenvio da informação conforme relação de contas abaixo:

Conta	Reduzido	Descrição	dez/19	dez/20	out/21	Suporte requerido
2.1.05.01.001	00005063	TERCEIROS - SEDE	- 65.960,30	- 65.960,30	- 65.960,30	
2.1.05.01.001.0002	38814	FORNECEDORES EVENTUAIS	- 65.960,30	- 65.960,30	- 65.960,30	Faltou a informação da data de vencimento nos relatórios dez/19
2.1.05.01.002	00005623	TERCEIROS FILIAIS	- 53.425,31	- 80.916,24	- 87.975,06	
2.1.05.01.002.0002	20475	FORNECEDORES EVENTUAIS	- 48.842,25	- 76.333,18	- 83.392,00	Faltou a informação da data de vencimento nos relatórios dez/19
2.1.05.01.002.0003	102270	FORNECEDORES OBRA CAMPOS	- 4.583,06	- 4.583,06	- 4.583,06	Faltou a informação da data de vencimento nos relatórios dez/19
Total			- 119.385,61	- 146.876,54	- 153.935,36	

FLECHA S.A. TURISMO, COMÉRCIO E INDÚSTRIA - EM RECUPERAÇÃO JUDICIAL

3.14. Empréstimos e financiamentos

Passivo	out/19	nov/19	dez/19	jan/20	fev/20	mar/20	abr/20	mai/20	jun/20	jul/20	ago/20	set/20	out/20	nov/20	dez/20	jan/21	fev/21	mar/21	abr/21	mai/21	jun/21	jul/21	ago/21	set/21	out/21
Empréstimos e financiamentos	85.048	85.811	70.226	62.287	53.456	53.708	54.274	54.752	55.120	55.804	56.207	56.675	57.027	57.592	58.132	144.038	166.887	145.290	145.838	106.190	149.928	147.382	107.930	148.480	149.019

Observa-se no quadro acima, o saldo constante na rubrica de Empréstimos e financiamentos, apresenta poucas variações entre o período de nov/19 a out/21. Neste sentido, precisamos de explicações do motivo da rubrica apresentar poucas variações no período em tela.

3.15. Obrigações trabalhistas e sociais

Passivo	out/19	nov/19	dez/19	jan/20	fev/20	mar/20	abr/20	mai/20	jun/20	jul/20	ago/20	set/20	out/20	nov/20	dez/20	jan/21	fev/21	mar/21	abr/21	mai/21	jun/21	jul/21	ago/21	set/21	out/21	
Obrigações trabalhistas e sociais	1.577.817	1.585.648	1.592.833	1.601.853	1.601.187	1.600.522	1.600.522	1.600.522	1.600.522	1.600.522	1.600.522	1.600.522	1.600.522	1.600.522	1.600.522	1.600.522	1.600.522	1.600.522	1.600.522	1.600.522	1.600.522	1.600.522	1.600.522	1.600.522	1.600.522	1.600.522

Observa-se no quadro acima, o saldo constante na rubrica de Obrigações trabalhistas e sociais, apresenta poucas variações entre o período de nov/19 a out/21. Neste sentido, precisamos de explicações do motivo da rubrica conter poucas variações no período em tela, tendo em vista a relevância do saldo no mês outubro de 2021, no montante de **R\$ 1.600.522**.

Conta	Reduzido	Descrição	dez/19	dez/20	out/21	Suporte requerido
2.1.11.01.004	00005066	ORDENADOS E SALARIOS	- 45.414,47	- 38.029,47	- 38.029,47	
2.1.11.01.004.0001	93244	ORD. E SAL. A PAGAR	-	6.980,90	6.980,90	Composição analítica do saldo dos meses de dez/20 e out/21
2.1.11.01.004.0007	101021	RESCISÃO CONTR TRABALHO A PAGAR	- 45.414,47	- 45.010,37	- 45.010,37	Composição apresentada diverge do saldo contábil
2.1.11.01.005	00005067	ENCARGOS SOCIAIS A PAGAR	- 1.407.143,03	- 1.422.717,18	- 1.422.717,18	
2.1.11.01.005.0001	25836	INSS A PAGAR	- 812.621,63	- 814.824,58	- 814.824,58	
2.1.11.01.005.0002	25840	INSS - PARCELAMENTO	- 180.974,64	- 185.208,00	- 185.208,00	
2.1.11.01.005.0003	25845	PARCEL PREVIDENCIARIO REFIS LEI 12.996	- 413.546,76	- 422.684,60	- 422.684,60	
2.1.11.01.006	00005068	FGTS A RECOLHER	- 139.775,57	- 139.775,57	- 139.775,57	
2.1.11.01.006.0001	25841	FGTS A PAGAR	- 139.775,57	- 139.775,57	- 139.775,57	
Total			- 1.592.333,07	- 1.600.522,22	- 1.600.522,22	

FLECHA S.A. TURISMO, COMÉRCIO E INDÚSTRIA - EM RECUPERAÇÃO JUDICIAL

3.16. Obrigações tributárias

Passiva	out/19	nov/19	dez/19	jan/20	fev/20	mar/20	abr/20	mai/20	jun/20	jul/20	ago/20	set/20	out/20	nov/20	dez/20	jan/21	fev/21	mar/21	abr/21	mai/21	jun/21	jul/21	ago/21	set/21	out/21	
Obrigações tributárias	2.434.505	2.485.575	2.759.090	2.793.203	2.815.996	2.819.000	2.861.959	2.891.091	2.922.175	2.955.284	2.984.635	3.012.950	3.042.104	3.074.063	3.121.182	3.121.382	3.121.382	3.121.182	3.121.382	3.121.182	3.121.182	3.121.382	3.121.182	3.121.182	3.121.182	3.121.182

Com relação ao quadro acima, é possível verificar no período em destaque (nov/19 a dez/20) que o saldo evolui no montante de **R\$ 686.677**, de modo que no mês de out/19 o saldo era composto pela quantia **R\$ 2.434.505** e dez/20 **R\$ 3.121.182**. Após este período, o saldo da rubrica permaneceu inerte até outubro de 2021. Neste sentido, precisamos de esclarecimentos quanto as variações acima destacadas, bem como, seja explicado a paralização do saldo entre o período de jan/21 a out/21.

Ademais, ao verificar os links de informações do checklist das pastas “3.12 e 3.14” referentes aos períodos de dez/19 e dez/20, não identificamos alguns suportes contábeis, o qual se faz necessário o envio conforme relação de contas abaixo:

Conta	Reduzido	Descrição	dez/19	dez/20	out/21	Suporte requerido
2.1.10.01	00005071	FEDERAL	- 2.600.742,45	- 2.962.834,42	- 2.962.834,42	
2.1.10.01.001.0001	9991	PROVISAO PARA IMPOSTO DE RENDA	- 153.412,95	- 153.412,95	- 153.412,95	Controle de apuração de PROVISAO PARA IMPOSTO DE RENDA do mês de dez/19
2.1.10.01.010.0001	10203	IRRF A RECOLHER	- 45.215,78	- 46.895,00	- 46.895,00	
2.1.10.01.010.0002	28292	IRPJ - PARCELAMENTO	- 571.912,36	- 571.912,36	- 571.912,36	
2.1.10.01.010.0003	100378	RETENCAO (CSL,PIS,COFINS) LEI 10.833/03	- 42,53	- 81,31	- 81,31	
2.1.10.01.010.0004	28295	PARCEL DEMAIS DEBITOS REFIS LEI 12.996	- 1.040.307,69	- 1.042.846,98	- 1.042.846,98	
2.1.10.01.011.0001	100061	IOF A RECOLHER	- 600.499,93	- 958.330,92	- 958.330,92	
2.1.10.01.015.0001	86196	CONTRIBUICAO SOCIAL A RECOLHER	- 63.868,66	- 63.868,66	- 63.868,66	Controle de apuração de CS a recolher do mês de dez/19
2.1.10.01.020.0001	8789	PIS A RECOLHER	- 15.219,39	- 15.263,73	- 15.263,73	
2.1.10.01.025.0001	36098	COFINS A RECOLHER	- 91.093,76	- 91.361,74	- 91.361,74	
2.1.10.01.035.0002	25787	CONTR. SIND. A PAGAR	- 19.169,40	- 19.169,40	- 19.169,40	
2.1.10.01.035.0003	25793	ITR A PAGAR		308,63	308,63	Composição de ITR a pagar do mês de dez/20
2.1.10.02	00005072	ESTADUAL	- 2.468,50	- 2.468,50	- 2.468,50	
2.1.10.02.001.0001	10715	ICMS A PAGAR	- 2.468,50	- 2.468,50	- 2.468,50	
2.1.10.03	00005075	MUNICIPAL	- 155.879,09	- 155.879,09	- 155.879,09	
2.1.10.03.001.0002	101673	TAXAS MUNICIPAIS A RECOLHER	- 155.879,09	- 155.879,09	- 155.879,09	
Total			- 2.759.090,04	- 3.121.182,01	- 3.121.182,01	

FLECHA S.A. TURISMO, COMÉRCIO E INDÚSTRIA - EM RECUPERAÇÃO JUDICIAL

3.17. Provisões trabalhistas e sociais

Passivo	out/19	nov/19	dez/19	jan/20	fev/20	mar/20	abr/20	mai/20	jun/20	jul/20	ago/20	set/20	out/20	nov/20	dez/20	jan/21	fev/21	mar/21	abr/21	mai/21	jun/21	jul/21	ago/21	set/21	out/21
Provisões trabalhistas e sociais	22.587	22.587	22.587	22.587	22.587	22.587	22.587	22.587	22.587	22.587	22.587	22.587	22.587	22.587	22.587	22.587	22.587	22.587	22.587	22.587	22.587	22.587	22.587	22.587	22.587

Observa-se no quadro acima, o saldo constante na rubrica de Provisões trabalhistas e sociais não apresenta movimentação desde novembro de 2019. Neste sentido, precisamos de explicações do motivo da rubrica se manter inalterada durante o período de novembro de 2019 a outubro de 2021.

3.18. Contas a pagar a terceiros

Ao verificar os links de informações do checklist da pasta “3.16” referentes ao período de dez/20, identificamos uma divergência de R\$ 20.000 entre o composição contábil e o saldo contábil, o qual se faz necessário o reenvio conforme apontado no abaixo:

Conta	Reduzido	Descrição	dez/19	dez/20	out/21	Suporte requerido
2.1.97.01.004	38268	PROV. RISCOS FISCAIS PASSIVO CONTING.	-	-	20.000,00	- 20.000,00
2.1.97.01.004.0001	33976	DEPOSITOS JUDICIAIS	582.325,02	582.325,02	582.325,02	
2.1.97.01.004.0002	33996	PROVISAO P/ CONTING. TRABALHISTAS	- 582.325,02	- 602.325,02	- 602.325,02	Divergência entre o suporte contábil e saldo contabil em R\$ 20.000 (mês de dez/20)
2.1.97.01.005	00005115	PROVISAO P/ DIVIDENDOS PROPOSTOS	- 2.428.974,95	- 2.428.974,95	- 2.428.974,95	
2.1.97.01.005.0001	66848	PROVISAO P/DIVIDENDOS PROPOSTOS	- 2.428.974,95	- 2.428.974,95	- 2.428.974,95	
2.1.11.01.009	00006093	DIVIDENDOS A PAGAR	- 5.231,70	- 5.231,70	- 5.231,70	
2.1.11.01.009.0006	100001	DIVIDENDOS A PAGAR - ANO-BASE 2001.	- 912,46	- 912,46	- 912,46	
2.1.11.01.009.0007	100234	DIVIDENDOS A PAGAR - ANO-BASE 2002.	- 314,02	- 314,02	- 314,02	
2.1.11.01.009.0008	101222	DIVIDENDOS A PAGAR - ANO-BASE 2003.	- 1.372,91	- 1.372,91	- 1.372,91	
2.1.11.01.009.0009	102285	DIVIDENDOS A PAGAR - ANO BASE 2004.	- 1.401,07	- 1.401,07	- 1.401,07	
2.1.11.01.009.0010	106272	DIVIDENDOS A PAGAR - ANO BASE 2005	- 1.231,24	- 1.231,24	- 1.231,24	
Total			- 2.434.206,65	- 2.454.206,65	- 2.454.206,65	

FLECHA S.A. TURISMO, COMÉRCIO E INDÚSTRIA - EM RECUPERAÇÃO JUDICIAL

3.19. Outras contas a pagar

Passivo	out/19	nov/19	dez/19	jan/20	fev/20	mar/20	abr/20	mai/20	jun/20	jul/20	ago/20	set/20	out/20	nov/20	dez/20	jan/21	fev/21	mar/21	abr/21	mai/21	jun/21	jul/21	ago/21	set/21	out/21	
Outras contas a pagar	915.639	945.247	538.612	347.027	556.014	563.377	571.628	576.657	581.804	587.884	589.401	593.831	595.289	593.808	597.990	593.011	592.821	592.821	592.824	592.876	592.876	592.876	592.876	592.876	592.876	596.642

Observa-se no quadro acima, referente a rubrica de Outras contas a pagar, uma redução no saldo no mês de dez/19 em relação ao mês anterior no montante de **-R\$ 406.915**. Neste sentido precisamos de esclarecimentos quanto a redução destaca no quadro acima (dez/19).

Ademais, ao verificar os links de informações do checklist das pastas “3.14 e 3.15” referente ao período de dez/19, não identificamos alguns suportes contábeis, o qual se faz necessário o envio conforme relação de contas abaixo:

Conta	Reduzido	Descrição	dez/19	dez/20	out/21	Suporte requerido
2.1.11.01.001	00005058	ADIANTAMENTOS DIVERSOS	-	117.969,56	-	117.969,56
2.1.11.01.001.0001	29016	ADIANTAMENTOS DE CLIENTES	-	108.839,27	-	108.839,27
2.1.11.01.001.0002	96086	ADIANTAMENTOS DE ARRENDATARIOS	-	3.652,99	-	3.652,99
2.1.11.01.001.0004	102205	ADIANT.DE FORNECEDORES - OBRA CAMPOS	-	5.477,30	-	5.477,30
2.1.11.01.002	00005059	CONTAS A PAGAR	-	197.086,63	-	221.331,17
2.1.11.01.002.0001	25858	ENERGIA A PAGAR	-	66.386,01	-	90.578,57
2.1.11.01.002.0002	25872	COMUNICACAO A PAGAR	-	278,79	-	330,77
2.1.11.01.002.0003	59463	SEGURO DE VIDA A PAGAR	-	2.128,49	-	2.128,49
2.1.11.01.002.0005	25449	PLANOS DE SAUDE A PAGAR	-	176,15	-	176,15
2.1.11.01.002.0011	90345	EMPRESTIMOS CONSIGNADOS	-	2.459,46	-	2.459,46
2.1.11.01.002.0012	25860	ALUGUEIS A PAGAR	-	40.837,00	-	40.837,00
2.1.11.01.002.0999	79677	OUTRAS CONTAS A PAGAR	-	84.820,73	-	84.820,73
2.1.11.01.008	96155	RETECOES CONTRATUAIS	-	198.126,81	-	198.126,81
2.1.11.01.008.0001	96160	FUNDO RES. ARREND. HOTEIS - LIBERADO	-	110.170,96	-	110.170,96
2.1.11.01.008.0002	98097	FUNDO RES. ARREND. HOTEIS - BLOQUEADO	-	87.955,85	-	87.955,85
2.1.11.01.010	00005708	CREDITOS DE ACIONISTAS E ADMIN.	-	11.801,01	-	5.566,83
2.1.11.01.010.0005	106287	LUCROS A DISTRIBUIR	-	5.566,83	-	5.566,83
2.1.11.01.010.0006	106288	CAMILO COLA FILHO	-	6.234,18	-	-
2.1.11.01.019	93903	VALES P/POSTERIOR ABASTECIMENTO	-	13.647,92	-	13.647,92
2.1.11.01.019.0001	93918	VALES P/POSTERIOR ABASTECIMENTO	-	13.647,92	-	13.647,92
Total			-	538.631,93	-	557.989,82
						556.642,29

FLECHA S.A. TURISMO, COMÉRCIO E INDUSTRIA - EM RECUPERAÇÃO JUDICIAL

3.20. Fornecedores

Passivo	out/19	nov/19	dez/19	jan/20	fev/20	mar/20	abr/20	mai/20	jun/20	jul/20	ago/20	set/20	out/20	nov/20	dez/20	jan/21	fev/21	mar/21	abr/21	mai/21	jun/21	jul/21	ago/21	set/21	out/21	
Fornecedores	-	-	49.478	49.478	49.478	49.478	49.478	49.478	49.478	49.478	49.478	49.478	49.478	49.478	49.478	49.478	49.478	49.478	49.478	49.478	49.478	49.478	49.478	49.478	49.478	49.478

Observa-se no quadro acima, referente a rubrica de Fornecedores, o saldo foi registrado no mês de dez/19 no montante de **R\$ 49.478**, e não apresentou nenhuma variação até o mês outubro de 2021. Neste sentido precisamos de esclarecimentos quanto a natureza e origem do saldo.

Ademais, se faz necessário o envio do relatório e composição contábil, conforme listado nas contas abaixo - coluna “Suporte requerido”:

Conta	Reduzido	Descrição	dez/19	dez/20	out/21	Suporte requerido
2.2.02.02.002	4100	FORNECEDORES-RECUPERAÇÃO JUDICIAL	- 49.477,87	- 49.477,87	- 49.477,87	
2.2.02.02.002.0001	4122	FORNECEDORES-RECUPERAÇÃO JUDICIAL	- 103.096,16	- 103.096,16	- 103.096,16	Relação de credores analítica na posição de dez/2019
2.2.02.02.002.0100	4123	(-)PAGAMENTOS FORNECEDORES RJ	53.618,29	53.618,29	53.618,29	Relação de pagamento de credores analítica na posição de dez/2019

3.21. Empréstimos e financiamentos

Passivo	out/19	nov/19	dez/19	jan/20	fev/20	mar/20	abr/20	mai/20	jun/20	jul/20	ago/20	set/20	out/20	nov/20	dez/20	jan/21	fev/21	mar/21	abr/21	mai/21	jun/21	jul/21	ago/21	set/21	out/21	
Empréstimos e financiamentos	189.542	182.352	155.202	139.471	127.808	127.808	127.808	127.808	127.808	127.808	127.808	127.808	127.808	127.808	127.808	42.048	42.048	42.048	42.048	42.048	42.048	42.048	42.048	42.048	42.048	42.048

Observa-se no quadro acima, o saldo constante na rubrica de Empréstimos e financiamentos, apresenta poucas variações entre o período de nov/19 a out/21. Neste sentido, precisamos de esclarecimentos do motivo da rubrica apresentar poucas variações no período em tela.

FLECHA S.A. TURISMO, COMÉRCIO E INDÚSTRIA - EM RECUPERAÇÃO JUDICIAL

3.22. Obrigações tributárias

Passivo	out/19	nov/19	dez/19	jan/20	fev/20	mar/20	abr/20	mai/20	jun/20	jul/20	ago/20	set/20	out/20	nov/20	dez/20	jan/21	fev/21	mar/21	abr/21	mai/21	jun/21	jul/21	ago/21	set/21	out/21	
Obrigações tributárias	993.841	976.639	938.713	940.607	940.607	940.607	940.607	940.607	940.607	940.607	940.607	940.607	940.607	940.607	940.607	940.607	940.607	940.607	940.607	940.607	940.607	940.607	940.607	940.607	940.607	940.607

Observa-se no quadro acima, o saldo constante na rubrica de Obrigações tributárias, apresenta poucas variações entre o período de nov/19 a out/21. Neste sentido, precisamos de esclarecimentos do motivo da rubrica apresentar poucas variações no período em tela.

3.23. Partes relacionadas

Passivo	out/19	nov/19	dez/19	jan/20	fev/20	mar/20	abr/20	mai/20	jun/20	jul/20	ago/20	set/20	out/20	nov/20	dez/20	jan/21	fev/21	mar/21	abr/21	mai/21	jun/21	jul/21	ago/21	set/21	out/21
Partes relacionadas	2.591.112	2.597.270	51.730	51.796	51.839	51.886	61.622	61.681	61.738	61.932	61.991	62.067	62.346	62.222	62.801	62.901	17.201	1.160.854	1.526.308	1.396.507	1.427.961	1.398.008	1.490.138	1.522.621	1.633.872

Com relação ao quadro acima, entre o período de nov/19 a out/21 a rubrica apresentou diversas variações, chamando mais atenção o saldo contábil em nov/19, que representava o montante de **R\$ 2.597.270**, e no mês seguinte (dez/19), reduziu para o valor de **R\$ 51.730**, movimentando o montante de **-R\$ 2.545.540**. Neste sentido, precisamos de esclarecimentos quanto as variações acima destacadas.

Ademais, ao verificar os links de informações do checklist da pasta “3.6” referente ao período de out/21, verificamos que os suportes disponibilizados estão divergentes saldo contábil, o qual se faz necessário o reenvio conforme relação de contas abaixo – coluna “Suporte requerido”:

Conta	Reduzido	Descrição	dez/19	dez/20	out/21	Suporte requerido
2.2.11.02	00001102	EMPRESAS CONSOLIDADAS	- 51.730,13	- 62.301,22	- 1.633.372,13	
2.2.11.02.011.0065	103985	IMOBILIARIA BIANCA LTDA	- 15.288,21	- 15.519,20	- 15.516,10	Composição de out/21 divergente do saldo contabil
2.2.11.02.011.0070	110570	VIAÇÃO CAIÇARA LTDA	- 36.441,92	- 46.782,02	- 1.617.856,03	Composição de out/21 divergente do saldo contabil

FLECHA S.A. TURISMO, COMÉRCIO E INDÚSTRIA - EM RECUPERAÇÃO JUDICIAL

3.24. Provisão para contingências

Passivo	out/19	nov/19	dez/19	jan/20	fev/20	mar/20	abr/20	mai/20	jun/20	jul/20	ago/20	set/20	out/20	nov/20	dez/20	jan/21	fev/21	mar/21	abr/21	mai/21	jun/21	jul/21	ago/21	set/21	out/21	
Provisão para contingências	306.801	306.801	1.182.822	1.182.822	1.182.822	1.182.822	1.182.822	1.182.822	1.182.822	1.182.822	1.182.822	1.182.822	1.182.822	1.182.822	706.903	706.903	706.903	706.903	706.903	706.903	706.903	706.903	706.903	706.903	706.903	706.903

Observa-se no quadro acima, referente a rubrica de Provisão para contingências, variações relevantes nos saldos dos meses de dez/19 e dez/20 em relação aos seus meses anteriores, respectivamente no montante de **R\$ 876.021 e -R\$ 475.919**. Neste sentido precisamos de esclarecimentos quanto as variações acima destacadas.

Ademais, ao verificar os links de informações do checklist da pasta “3.16” referente aos meses de dez/19, dez/20 e out/21, não identificamos as composições contábeis, do quais se fazem necessário o envio conforme relação de contas abaixo – coluna “Suporte requerido”:

Conta	Reduzido	Descrição	dez/19	dez/20	out/21	Suporte requerido
2.2.97.01.002	84702	CAUSAS CÍVEIS	- 495.249,92	- 19.330,97	- 19.330,97	
2.2.97.01.002.0001	84751	PROCESSOS CÍVEIS	- 495.249,92	- 19.330,97	- 19.330,97	Composição analítica do saldo dos meses de dez/19 e dez/20
2.2.97.01.003	84653	CAUSAS TRABALHISTAS	- 380.771,02	- 380.771,02	- 380.771,02	
2.2.97.01.003.0001	85471	PROCESSOS TRABALHISTAS	- 380.771,02	- 380.771,02	- 380.771,02	Composição analítica do saldo do mês de dez/19
2.2.97.01.004	85576	PROV RISCOS FISCAIS PASSIVO CONTIG	- 306.801,46	- 306.801,46	- 306.801,46	
2.2.97.01.004.0002	97445	COFINS COMPENSADO PROC. 11962000106/00	- 121.716,51	- 121.716,51	- 121.716,51	Composição analítica do saldo do mês de dez/19
2.2.97.01.004.0003	97450	PIS COMPENSADO PROC. 11962000106/00-25.	- 26.313,42	- 26.313,42	- 26.313,42	Composição analítica do saldo do mês de dez/19
2.2.97.01.004.0004	97465	IRRF COMPENSADO PROC. 11962000106/00-25	- 73.938,19	- 73.938,19	- 73.938,19	Composição analítica do saldo do mês de dez/19
2.2.97.01.004.0005	97470	CSSL COMPENSADA PROC. 11962000106/00-25	- 18.942,29	- 18.942,29	- 18.942,29	Composição analítica do saldo do mês de dez/19
2.2.97.01.004.0006	97485	IRPJ COMPENSADO PROC. 11962000106/00-25	- 65.891,05	- 65.891,05	- 65.891,05	Composição analítica do saldo do mês de dez/19
Total			- 1.182.822,40	- 706.903,45	- 706.903,45	

FLECHA S.A. TURISMO, COMÉRCIO E INDÚSTRIA - EM RECUPERAÇÃO JUDICIAL

3.25. Outras contas a pagar

Passivo	out/19	nov/19	dez/19	jan/20	fev/20	mar/20	abr/20	mai/20	jun/20	jul/20	ago/20	set/20	out/20	nov/20	dez/20	jan/21	fev/21	mar/21	abr/21	mai/21	jun/21	jul/21	ago/21	set/21	out/21
Outras contas a pagar	888.084	379.165	2.961.462	2.970.984	2.972.021	2.972.950	2.973.807	2.974.709	2.975.590	2.976.407	2.977.099	2.977.862	2.978.516	2.979.342	2.979.884	2.980.216	2.980.715	2.981.179	2.981.904	2.981.842	2.982.111	2.982.550	2.982.589	2.982.959	2.982.737

Com relação ao quadro acima, entre o período de nov/19 a out/21 a rubrica apresentou diversas variações, chamando mais atenção o saldo contábil em nov/19, que representava o montante de **R\$ 379.165**, e no mês seguinte (dez/19), aumentou para o valor de **R\$ 2.961.462**, crescendo o montante de **R\$ 2.582.297**. Neste sentido, precisamos de esclarecimentos quanto as variações acima destacadas.

Ademais, ao verificar os links de informações do checklist das pastas “3.14 e 3.15” referente aos meses de dez/19, dez/20 e out/21, não identificamos as composições contábeis, do quais se fazem necessário o envio conforme relação de contas abaixo – coluna “Suporte requerido”:

Conta	Reduzido	Descrição	dez/19	dez/20	out/21	Suporte requerido
2.2.01.01.009	1211	OUTROS EMPRÉST E FINANCIAMENTO	- 2.588.167,66	- 2.588.167,66	- 2.588.167,66	
2.2.01.01.009.0001	1212	RAIZEN COMBUSTÍVEIS S.A.	- 2.588.167,66	- 2.588.167,66	- 2.588.167,66	
2.2.01.01.094	99332	ENCARGOS FINANC. A TRANSCORRER (-)	11.810,32	3.109,58	37,75	
2.2.01.01.094.0002	102641	BANCO MERCANTIL DO BRASIL S/A.	11.810,32	3.109,58	37,75	
2.2.01.04.100	4124	OBRIGAÇÕES SOCIAIS-RECUPERAÇÃO JUDICIAL	- 3.664,06	- 3.664,06	- 3.664,06	
2.2.01.04.100.0007	4131	PROCESSOS TRABALHISTAS-RECUP JUDICIAL	- 3.664,06	- 3.664,06	- 3.664,06	Composição contábil de dez/12
2.2.11.01.002	101000	CONTAS A PAGAR	- 15.018,70	- 15.018,70	-	
2.2.11.01.002.0001	99014	COLA REPRESENTAÇÕES, IND.E COMÉRCIO LTDA	- 5.430,19	- 5.430,19	-	Relatório analítico de Remessas e Amortizações dos meses de dez/19, dez/20 e out/21
2.2.11.01.002.0002	104010	MARBRASA MARM. E GRANITOS DO BRASIL LTDA	- 9.588,51	- 9.588,51	-	Composição da baixa do saldo em out/21
2.2.11.01.005	101600	ENCARGOS SOCIAIS A PAGAR	- 366.421,44	- 375.943,49	- 375.943,49	
2.2.11.01.005.0001	25850	INSS - PARCELAMENTO	- 25.853,52	- 22.224,96	- 22.224,96	
2.2.11.01.005.0002	25855	PARCEL PREVIDENCIARIO REFIS LEI 12.996	- 340.567,92	- 353.718,53	- 353.718,53	
Total			- 2.961.461,54	- 2.979.684,33	- 2.967.737,46	

FLECHA S.A. TURISMO, COMÉRCIO E INDÚSTRIA - EM RECUPERAÇÃO JUDICIAL

4. DEMONSTRAÇÃO DO RESULTADO DO EXERCÍCIO (D.R.E.) - OUTUBRO DE 2019 A DEZEMBRO DE 2020

FLECHA S.A. TURISMO, COMÉRCIO E INDÚSTRIA - EM RECUPERAÇÃO JUDICIAL - CNPJ: 33.271.511/0001-05																		
DEMONSTRAÇÃO DE RESULTADOS DO PERÍODO (R\$)																		
DRE	Acumulado 2019 9 meses	out/19	nov/19	dez/19	Acumulado 2019 12 meses	jan/20	fev/20	mar/20	abr/20	mai/20	jun/20	jul/20	ago/20	set/20	out/20	nov/20	dez/20	Acumulado 2020 12 meses
6.1 Receita operacional líquida	-	-	-	-	-	-	-	-	-	-	-	-	-	-	-	-	-	-
Com vendas	(105.393)	(22.774)	(21.240)	(42.263)	(191.669)	(16.436)	(15.987)	(16.363)	(6.250)	(5.029)	(16.907)	(11.978)	(7.461)	(7.177)	(9.925)	(7.632)	(129.136)	(250.282)
Gerais e administrativas	(169.014)	(16.679)	(19.265)	(15.268)	(220.226)	(12.601)	11.580	(671)	(93)	(59)	(57)	(5.934)	(829)	(827)	(829)	(76)	(79)	(10.474)
6.2 Outras receitas (despesas) operacionais líquidas	(8.965)	(4.621)	(46.945)	(1.707.331)	(1.767.862)	(4.093)	13	(247)	13	6.586.634	13	(9.144)	(1.295)	(1.378)	(5.143)	13.900.000	455.919	20.921.291
Despesas (receitas) operacionais	(283.372)	(44.074)	(87.450)	(1.764.861)	(2.179.758)	(33.130)	(4.395)	(17.281)	(6.330)	6.581.546	(16.951)	(27.056)	(9.585)	(9.381)	(15.897)	13.892.292	326.704	20.660.536
Despesas financeiras	(162.526)	(21.083)	(12.964)	(124.687)	(321.260)	14.149	(1.713)	(1.199)	(1.435)	(1.394)	(1.266)	(1.309)	(1.308)	(1.226)	(1.055)	(1.161)	(1.082)	(0,40)
Receitas financeiras	17.338			7.044	24.382													
Variações monetárias e cambiais	(60)				(60)													
Resultado financeiro	(145.248)	(21.083)	(12.964)	(117.643)	(296.938)	14.149	(1.713)	(1.199)	(1.435)	(1.394)	(1.266)	(1.309)	(1.308)	(1.226)	(1.055)	(1.161)	(1.082)	(0,40)
6.3 Resultado líquido do exercício	(428.621)	(65.157)	(100.414)	(1.882.504)	(2.476.695)	(18.981)	(6.108)	(18.480)	(7.766)	6.580.152	(18.218)	(28.366)	(10.892)	(10.607)	(16.953)	13.891.131	325.623	20.660.535

5. DEMONSTRAÇÃO DO RESULTADO DO EXERCÍCIO (D.R.E.) - DEZEMBRO DE 2020 A OUTUBRO DE 2021

FLECHA S.A. TURISMO, COMÉRCIO E INDÚSTRIA - EM RECUPERAÇÃO JUDICIAL - CNPJ: 33.271.511/0001-05													
DEMONSTRAÇÃO DE RESULTADOS DO PERÍODO (R\$)													
DRE	Acumulado 2020 12 meses	jan/21	fev/21	mar/21	abr/21	mai/21	jun/21	jul/21	ago/21	set/21	out/21	Acumulado 2021 10 meses	
6.1 Receita operacional líquida	-	-	-	-	-	-	-	-	-	-	-	-	
Com vendas	(250.282)	(5.623)	(5.993)	(4.706)	(9.412)	(52)						(25.786)	
Gerais e administrativas	(10.474)						(445)		(175)		(543)	(1.163)	
6.2 Outras receitas (despesas) operacionais líquidas	20.921.291	12.182.114		2		5		45			21.253	12.203.419	
Despesas (receitas) operacionais	20.660.536	12.176.491	(5.993)	(4.704)	(9.412)	(47)	(445)	45	(175)		20.710	12.176.471	
Despesas financeiras	(0,40)	(1.040)	(944)	(875)	(988)	(908)	(1.008)	(843)	(862)	(854)	(697)	(9.018,75)	
Receitas financeiras													
Variações monetárias e cambiais													
Resultado financeiro	(0,40)	(1.040)	(944)	(875)	(988)	(908)	(1.008)	(843)	(862)	(854)	(697)	(9.018,75)	
6.3 Resultado líquido do exercício	20.660.535	12.175.452	(6.937)	(5.579)	(10.400)	(955)	(1.453)	(798)	(1.037)	(854)	20.013	12.167.452	

6. SOLICITAÇÃO DE ESCLARECIMENTOS, SUPORTES CONTÁBEIS E DOCUMENTOS

6.1. Receita operacional líquida

DRE	Acumulado 2019 12 meses	Acumulado 2020 12 meses	Acumulado 2021 10 meses
Receita operacional líquida	-	-	-

Observa-se no quadro acima, a ausência de registro de **receitas operacionais** no exercício de 2019, 2020 e o período acumulado de outubro de 2021. Neste sentido, requer que seja relatado o motivo que levou a Recuperanda, não apresentar registro de receitas operacionais (2019, 2020 e 2021).

6.2. Outras receitas (despesas) operacionais líquidas

DRE	Acumulado 2019 9 meses	out/19	nov/19	dez/19	Acumulado 2019 12 meses
Outras receitas (despesas) operacionais líquidas	(8.965)	(4.621)	(46.945)	(1.707.331)	(1.767.862)
Resultado líquido do exercício	(428.621)	(65.157)	(100.414)	(1.882.504)	(2.476.695)

No período acumulado de dezembro de 2019, observa-se na linha da DRE de **Outras receitas (despesas) operacionais líquidas**, um registro contábil relevante no mês de dezembro de 2019, no montante de **-R\$ 1.707.331**, representado **96,58%** do saldo do exercício de 2019 da referida rubrica e **68,94%** do resultado líquido acumulado de 2019 (**-R\$ 2.476.695**). Neste sentido, precisamos de esclarecimentos de todos os lançamentos ocorridos no mês em destaque (dez/19), bem como, sejam enviados todas composições e documentos que justificam os lançamentos contábeis.

FLECHA S.A. TURISMO, COMÉRCIO E INDÚSTRIA - EM RECUPERAÇÃO JUDICIAL

Com relação ao período acumulado de dezembro de 2020, observa-se na linha da DRE de **Outras receitas (despesas) operacionais líquidas**, registros contábeis relevantes nos meses de maio e novembro 2020, respectivamente no montante de **R\$ 6.586.634** e **R\$ 13.900.000**, ambos totalizando **R\$ 20.486.634**, representado **99,16%** do resultado líquido acumulado de 2020 (**R\$ 20.660.535**). Tendo em vista que estes lançamentos foram responsáveis pelo lucro líquido de 2020, precisamos de esclarecimentos de todos os lançamentos ocorridos nos meses em destaque no quadro abaixo (mai/20 e nov/20), bem como, sejam enviados todas composições e documentos que justificam os lançamentos contábeis.

DRE	jan/20	fev/20	mar/20	abr/20	mai/20	jun/20	jul/20	ago/20	set/20	out/20	nov/20	dez/20	Acumulado 2020 12 meses
Outras receitas (despesas) operacionais líquidas	(4.093)	13	(247)	13	6.586.634	13	(9.144)	(1.295)	(1.378)	(5.143)	13.900.000	455.919	20.921.291
Resultado líquido do exercício	(18.981)	(6.108)	(18.480)	(7.766)	6.580.152	(18.218)	(28.366)	(10.892)	(10.607)	(16.953)	13.891.131	325.623	20.660.535

Por fim, no período acumulado de outubro de 2021, observa-se na linha da DRE de **Outras receitas (despesas) operacionais líquidas**, um registro contábil relevante no mês janeiro de 2021, no montante positivo de **R\$ 12.182.114**, representado **100,12%** do resultado líquido acumulado até outubro de 2021 (**R\$ 12.167.452**). Tendo em vista que este lançamento foi responsável pelo lucro líquido de outubro de 2021 (acumulado 10 meses), precisamos de esclarecimentos de todos os lançamentos ocorridos no mês destacado no quadro abaixo (jan/21), bem como, sejam enviados todas composições e documentos que justificam os lançamentos contábeis.

DRE	jan/21	fev/21	mar/21	abr/21	mai/21	jun/21	jul/21	ago/21	set/21	out/21	Acumulado 2021 10 meses
Outras receitas (despesas) operacionais líquidas	12.182.114			2	5		45			21.253	12.203.419
Resultado líquido do exercício	12.175.452	(6.937)	(5.579)	(10.400)	(955)	(1.453)	(798)	(1.037)	(854)	20.013	12.167.452

Solicitação de informações a recuperanda

Anexo I

Transportadora Itapemirim S.A. (Em recuperação judicial) - CNPJ 33.271.511/0001-05

- Composição entregue
- Pendente de entrega
- Entrega parcialmente

PERÍODO REFERENTE AO RELATÓRIO MENSAL DE ATIVIDADE (RMA)

Informações	nov/19	dez/19	jan/20	fev/20	mar/20	abr/20	mai/20	jun/20	jul/20	ago/20	set/20	out/20	nov/20	dez/20	jan/21	fev/21	mar/21	abr/21	mai/21	jun/21	jul/21	ago/21	set/21	out/21	nov/21	dez/21	Status
2.3 Desempenho operacional – Receitas:																											
2.4	Relação dos bens do ativo imobilizado e suas respectivas movimentações;																										
2.5	Posição detalhada do contas a receber no final de cada mês;																										
2.6	Posição detalhada do contas a pagar (concural e extraconcural) no final de cada mês contendo: nome do fornecedor, número do título, data de emissão, natureza do crédito, data de vencimento e valor;																										
2.7	Composição detalhada dos saldos a pagar de Impostos, contribuições e encargos sociais na data do pedido da RJ, e posteriormente os controles detalhados dos valores apurados e pagos mensalmente;																										
2.9 Situação econômico-financeira (Demonstrações financeiras e Fluxo de caixa)																											
2.9.1	Balanço patrimonial (assinado pelo responsável técnico e representante legal);																										
2.9.2	Demonstrações do resultado (acumulado no ano e do mês) (assinado pelo responsável técnico e representante legal);																										
2.9.3	Demonstrações do fluxo de caixa (conforme NBC TG 03-R2) (assinado pelo responsável técnico e representante legal);																										
2.9.4	Demonstrações das mutações do patrimônio líquido; (assinado pelo responsável técnico e representante legal);																										
2.9.5	Balancete de verificação (acumulado no ano e do mês)																										
2.9.8	Comentários sobre as principais variações ocorridas																										
3 Solicitações adicionais																											
3.2	Relatórios financeiros analíticos da rubrica de Clientes (Anexo I, item 2.1.2), incluindo data de emissão e vencimento, bem como conciliações contábeis que refletem a realidade dos saldos apresentados nos extratos de recebimento das vendas via cartões de crédito e débito.																										
3.3	Conciliação contábil da rubrica de Adiantamentos (Anexo I, item 2.1.3) que reflita a realidade dos saldos apresentados nos relatórios financeiros.																										
3.4	Conciliação contábil da rubrica de Impostos a recuperar (Anexo I, item 2.1.4) que reflita a realidade dos saldos apresentados.																										
3.5	Composição analítica e conciliação contábil da rubrica de Outras contas a receber (Anexo I, item 2.1.5) que reflita a realidade dos saldos apresentados.																										
3.6	Composição analítica e conciliação contábil da rubrica de Despesas do exercício seguinte (Anexo I, item 2.1.6) que reflita a realidade dos saldos apresentados.																										
3.7	Conciliação contábil e relatórios financeiros da rubrica de Partes relacionadas (Anexo I, item 2.1.7), bem como respectivos contratos de mútuos que comprovem a veracidade dos saldos.																										
3.8	Composição analítica e conciliação contábil da rubrica de Contas a receber de terceiros (Anexo I, item 2.1.8) que reflita a realidade dos saldos apresentados.																										

Este documento é cópia do original, assinado digitalmente por TALITA MUSEMBANI e Tribunal de Justiça do Estado de São Paulo, protocolado em 23/09/2022 às 17:54, sob o número WJMJ022414734612. Para conferir o original, acesse o site https://esaj.tjsp.jus.br/pastadigital/pg/abrirConferenciaDocumento.do, informe o processo 0003311-29.2019.8.26.0100 e código DACF362.

- ✔ - Composição entregue
- ✘ - Pendente de entrega
- ⚡ - Entrega parcialmente

Informações	PERÍODO REFERENTE AO RELATORIO MENSAL DE ATIVIDADE (RMA)																								Status		
	nov/19	dez/19	jan/20	fev/20	mar/20	abr/20	mai/20	jun/20	jul/20	ago/20	set/20	out/20	nov/20	dez/20	jan/21	fev/21	mar/21	abr/21	mai/21	jun/21	jul/21	ago/21	set/21	out/21		nov/21	dez/21
3.9 Composição analítica e conciliação contábil da rubrica de Depósitos judiciais (Anexo I, item 2.1.9) que reflita a realidade dos saldos apresentados.	✔	✔	✔	✔	✔	✔	✔	✔	✔	✔	✔	✔	✔	✔	✔	✔	✔	✔	✔	✔	✔	✔	✔	✔	✔	✔	✔
3.10 Conciliação contábil da rubrica de Ativo Permanente (Anexo I, item 2.1.10) que reflita a realidade dos saldos apresentados no mapa analítico do ativo imobilizado.	✘	✘	✘	✘	✘	✘	✘	✘	✘	✘	✘	✘	✘	✘	✘	✘	✘	✘	✘	✘	✘	✘	✘	✘	✘	✘	✘
3.11 Relatórios financeiros analíticos da rubrica de Fornecedores (Anexo I, item 2.1.11) incluindo data de emissão e vencimento, bem como conciliações contábeis que refletem a realidade dos saldos apresentados.	✘	✘	✘	✘	✘	✘	✘	✘	✘	✘	✘	✘	✘	✘	✘	✘	✘	✘	✘	✘	✘	✘	✘	✘	✘	✘	✘
3.12 Composição analítica e conciliação contábil da rubrica de Obrigações tributárias (Anexo I, item 2.1.13), bem como mapa de movimentação dos tributos mensais, incluindo valor de apuração e pagamento.	✔	✔	✔	✔	✔	✔	✔	✔	✔	✔	✔	✔	✔	✔	✔	✔	✔	✔	✔	✔	✔	✔	✔	✔	✔	✔	✔
3.13 Composição analítica e conciliação contábil da rubrica de Empréstimos e financiamentos (Anexo I, item 2.1.15), bem como mapa de endividamento que reflita a realidade dos saldos apresentados nos extratos bancários e controles financeiros.	✘	✘	✘	✘	✘	✘	✘	✘	✘	✘	✘	✘	✘	✘	✘	✘	✘	✘	✘	✘	✘	✘	✘	✘	✘	✘	✘
3.14 Composição analítica e conciliação contábil da rubrica de Outras contas a pagar (Anexo I, item 2.1.16) que reflita a realidade dos saldos apresentados.	✔	✔	✔	✔	✔	✔	✔	✔	✔	✔	✔	✔	✔	✔	✔	✔	✔	✔	✔	✔	✔	✔	✔	✔	✔	✔	✔
3.15 Composição analítica e conciliação contábil da rubrica de Outras contas a pagar de terceiros (Anexo I, item 2.1.17) que reflita a realidade dos saldos apresentados.	✘	✘	✘	✘	✘	✘	✘	✘	✘	✘	✘	✘	✘	✘	✘	✘	✘	✘	✘	✘	✘	✘	✘	✘	✘	✘	✘
3.16 Composição analítica e conciliação contábil da rubrica de Provisões para contingências (Anexo I, item 2.1.18) que reflita a realidade dos saldos apresentados.	✔	✔	✘	✘	✘	✘	✘	✘	✘	✘	✘	✘	✘	✘	✘	✘	✘	✘	✘	✘	✘	✘	✘	✘	✘	✘	✘

Este documento é cópia do original, assinado digitalmente por TALITA MUSEMBANI e Tribunal de Justiça do Estado de São Paulo, protocolado em 23/08/2022 às 17:54, sob o número WJMJ22414734612. Para conferir o original, acesse o site https://esaj.tjsp.jus.br/pastadigital/pg/abrirConferenciaDocumento.do, informe o processo 0003311-29.2019.8.26.0100 e código DACF368.

ADM Judicial Itapemirim EXM Partners

De: ADM Judicial Itapemirim EXM Partners
Enviado em: sexta-feira, 28 de janeiro de 2022 10:28
Para: Vinicius Dias; Lando Bottosso; Karina Mendonça; Claudia Renata Marroco
Cc: Ricardo Jesus; Ilson Mendonça; Fernando Leonardo; Rafael Scarpellini Talarico; Marcio Malaguti; Eduardo Scarpellini
Assunto: RES: RECUPERAÇÃO JUDICIAL - GRUPO ITAPEMIRIM - CHECKLIST
Anexos: Questionamentos - TISA.pdf

Prezados, bom dia!

Com relação as primeiras análises obtidas dos Balanços Patrimoniais, Demonstração do Resultado do Exercício e suportes fornecidos referente a empresa **TRANSPORTADORA ITAPEMIRIM S.A. - EM RECUPERAÇÃO JUDICIAL**, esta Administradora Judicial, por intermédio deste e-mail, encaminha nesta oportunidade o material em anexo, contendo dúvidas e pendências apuradas até a presente data.

Para tanto, se faz necessário que todos os itens sejam esclarecidos e atendidos pela administração do Grupo Itapemirim.

Adicionalmente, com relação as dúvidas e questionamentos referentes as demais empresa do Grupo Itapemirim em Recuperação Judicial, enviaremos em momento subsequente, seguindo a cadeia de conteúdo deste e-mail.

Atenciosamente,



O acesso ou uso deste e-mail ou seus anexos por qualquer outra pessoa que não o destinatário é estritamente proibido e pode ser ilegal. Os dados pessoais tratados em decorrência do presente e-mail deverão ser utilizados única e exclusivamente para cumprir a finalidade a que se destinam e em respeito à legislação aplicável sobre segurança da informação, privacidade e proteção de dados [Lei Federal nº 13.709/18 - LGPD]. [Clique Aqui](#) e obtenha acesso a íntegra desta política.

De: ADM Judicial Itapemirim EXM Partners

Enviada em: quinta-feira, 27 de janeiro de 2022 18:44

Para: Vinicius Dias <vinicius.dias@grupoitapemirim.com.br>; Lando Bottosso <lando.bottosso@grupoitapemirim.com.br>; Karina Mendonça <karina.mendonca@grupoitapemirim.com.br>; Claudia Renata Marroco <claudia.marroco@grupoitapemirim.com.br>

Cc: Ricardo Jesus <ricardo.jesus@exmpartners.com.br>; Ilson Mendonça <ilson.mendonca@exmpartners.com.br>; Fernando Leonardo <fernando.leonardo@exmpartners.com.br>; Rafael Scarpellini Talarico <rafael.talarico@exmpartners.com.br>; Marcio Malaguti <marcio.malaguti@exmpartners.com.br>; Eduardo Scarpellini <eduardo.scarpellini@exmpartners.com.br>

Assunto: RES: RECUPERAÇÃO JUDICIAL - GRUPO ITAPEMIRIM - CHECKLIST

Prezados, boa noite!

Com relação as primeiras análises obtidas dos Balanços Patrimoniais, Demonstração do Resultado do Exercício e suportes fornecidos referente a empresa **FLECHA S.A. TURISMO, COMÉRCIO E INDÚSTRIA - EM RECUPERAÇÃO JUDICIAL**, esta Administradora Judicial, por intermédio deste e-mail, encaminha nesta oportunidade o material em anexo, contendo dúvidas e pendências apuradas até a presente data.

Para tanto, se faz necessário que todos os itens sejam esclarecidos e atendidos pela administração do Grupo Itapemirim.

Adicionalmente, com relação as dúvidas e questionamentos referentes as demais empresa do Grupo Itapemirim em Recuperação Judicial, enviaremos em momento subsequente, seguindo a cadeia de conteúdo deste e-mail.

Atenciosamente,



O acesso ou uso deste e-mail ou seus anexos por qualquer outra pessoa que não o destinatário é estritamente proibido e pode ser ilegal. Os dados pessoais tratados em decorrência do presente e-mail deverão ser utilizados única e exclusivamente para cumprir a finalidade a que se destinam e em respeito à legislação aplicável sobre segurança da informação, privacidade e proteção de dados [Lei Federal nº 13.709/18 - LGPD]. [Clique Aqui](#) e obtenha acesso a íntegra desta política.

De: ADM Judicial Itapemirim EXM Partners

Enviada em: quarta-feira, 26 de janeiro de 2022 14:09

Para: Vinicius Dias <vinicius.dias@grupoitapemirim.com.br>; Lando Bottosso <lando.bottosso@grupoitapemirim.com.br>; Karina Mendonça <karina.mendonca@grupoitapemirim.com.br>; Claudia Renata Marroco <claudia.marroco@grupoitapemirim.com.br>

Cc: Ricardo Jesus <ricardo.jesus@exmpartners.com.br>; Ilson Mendonça <ilson.mendonca@exmpartners.com.br>; Fernando Leonardo <fernando.leonardo@exmpartners.com.br>; Rafael Scarpellini Talarico <rafael.talarico@exmpartners.com.br>; Marcio Malaguti <marcio.malaguti@exmpartners.com.br>; Eduardo Scarpellini <eduardo.scarpellini@exmpartners.com.br>

Assunto: RES: RECUPERAÇÃO JUDICIAL - GRUPO ITAPEMIRIM - CHECKLIST

Prezados, boa tarde!

Com relação as primeiras análises obtidas dos Balanços Patrimoniais, Demonstração do Resultado do Exercício e suportes fornecidos referente a empresa **COLA COMERCIAL E DISTRIBUIÇÃO LTDA - EM RECUPERAÇÃO JUDICIAL**, esta Administradora Judicial, por intermédio deste e-mail, encaminha nesta oportunidade o material em anexo, contendo dúvidas e pendências apuradas até a presente data.

Para tanto, se faz necessário que todos os itens sejam esclarecidos e atendidos pela administração do Grupo Itapemirim.

Adicionalmente, com relação as dúvidas e questionamentos referentes as demais empresa do Grupo Itapemirim em Recuperação Judicial, enviaremos em momento subsequente, seguindo a cadeia de conteúdo deste e-mail.

Atenciosamente,



O acesso ou uso deste e-mail ou seus anexos por qualquer outra pessoa que não o destinatário é estritamente proibido e pode ser ilegal. Os dados pessoais tratados em decorrência do presente e-mail deverão ser utilizados única e exclusivamente para cumprir a finalidade a que se destinam e em respeito à legislação aplicável sobre segurança da informação, privacidade e proteção de dados [Lei Federal nº 13.709/18 - LGPD]. [Clique Aqui](#) e obtenha acesso a íntegra desta política.

De: ADM Judicial Itapemirim EXM Partners

Enviada em: terça-feira, 25 de janeiro de 2022 10:49

Para: Vinicius Dias <vinicius.dias@grupoitapemirim.com.br>; Lando Bottosso <lando.bottosso@grupoitapemirim.com.br>; Karina Mendonça <karina.mendonca@grupoitapemirim.com.br>; Claudia Renata Marroco <claudia.marroco@grupoitapemirim.com.br>

Cc: Ricardo Jesus <ricardo.jesus@exmpartners.com.br>; Ilson Mendonça <ilson.mendonca@exmpartners.com.br>; Fernando Leonardo <fernando.leonardo@exmpartners.com.br>; Rafael Scarpellini Talarico <rafael.talarico@exmpartners.com.br>; Marcio Malaguti <marcio.malaguti@exmpartners.com.br>; Eduardo Scarpellini <eduardo.scarpellini@exmpartners.com.br>

Assunto: RES: RECUPERAÇÃO JUDICIAL - GRUPO ITAPEMIRIM - CHECKLIST

Prezados, bom dia!

Com relação as primeiras análises obtidas dos Balanços Patrimoniais, Demonstração do Resultado do Exercício e suportes fornecidos referente a empresa **VIAÇÃO CAICARA LTDA - EM RECUPERAÇÃO JUDICIAL**, esta Administradora Judicial, por intermédio deste e-mail, encaminha nesta oportunidade o material em anexo, contendo dúvidas e pendências apuradas até a presente data.

Para tanto, se faz necessário que todos os itens sejam esclarecidos e atendidos pela administração do Grupo Itapemirim.

Adicionalmente, com relação as dúvidas e questionamentos referentes as demais empresa do Grupo Itapemirim em Recuperação Judicial, enviaremos em momento subsequente, seguindo a cadeia de conteúdo deste e-mail.

Atenciosamente,



O acesso ou uso deste e-mail ou seus anexos por qualquer outra pessoa que não o destinatário é estritamente proibido e pode ser ilegal. Os dados pessoais tratados em decorrência do presente e-mail deverão ser utilizados única e exclusivamente para cumprir a finalidade a que se destinam e em respeito à legislação aplicável sobre segurança da informação, privacidade e proteção de dados [Lei Federal nº 13.709/18 - LGPD]. [Clique Aqui](#) e obtenha acesso a íntegra desta política.

De: ADM Judicial Itapemirim EXM Partners

Enviada em: sexta-feira, 21 de janeiro de 2022 09:55

Para: Vinicius Dias <vinicius.dias@grupoitapemirim.com.br>; Lando Bottosso <lando.bottosso@grupoitapemirim.com.br>; Karina Mendonça <karina.mendonca@grupoitapemirim.com.br>; Claudia Renata Marroco <claudia.marroco@grupoitapemirim.com.br>

Cc: Ricardo Jesus <ricardo.jesus@exmpartners.com.br>; Ilson Mendonça <ilson.mendonca@exmpartners.com.br>; Fernando Leonardo <fernando.leonardo@exmpartners.com.br>; Rafael Scarpellini Talarico <rafael.talarico@exmpartners.com.br>; Marcio Malaguti <marcio.malaguti@exmpartners.com.br>; Eduardo Scarpellini <eduardo.scarpellini@exmpartners.com.br>

Assunto: RES: RECUPERAÇÃO JUDICIAL - GRUPO ITAPEMIRIM - CHECKLIST

Prezados, bom dia!

Com relação as primeiras análises obtidas dos Balanços Patrimoniais, Demonstração do Resultado do Exercício e suportes fornecidos referente a empresa **VIAÇÃO ITAPEMIRIM S.A. - EM RECUPERAÇÃO JUDICIAL**, esta Administradora Judicial, por intermédio deste e-mail, encaminha nesta oportunidade o material em anexo, contendo dúvidas e pendências apuradas até a presente data.

Para tanto, se faz necessário que todos os itens sejam esclarecidos e atendidos pela administração do Grupo Itapemirim.

Adicionalmente, com relação as dúvidas e questionamentos referentes as demais empresa do Grupo Itapemirim em Recuperação Judicial, enviaremos em momento subsequente, seguindo a cadeia de conteúdo deste e-mail.

Atenciosamente,



O acesso ou uso deste e-mail ou seus anexos por qualquer outra pessoa que não o destinatário é estritamente proibido e pode ser ilegal. Os dados pessoais tratados em decorrência do presente e-mail deverão ser utilizados única e exclusivamente para cumprir a finalidade a que se destinam e em respeito à legislação aplicável sobre segurança da informação, privacidade e proteção de dados [Lei Federal nº 13.709/18 - LGPD]. [Clique Aqui](#) e obtenha acesso a íntegra desta política.

De: ADM Judicial Itapemirim EXM Partners

Enviada em: segunda-feira, 6 de dezembro de 2021 17:34

Para: Vinicius Dias <vinicius.dias@grupoitapemirim.com.br>; Ricardo Jesus <ricardo.jesus@exmpartners.com.br>; Ilson Mendonça <ilson.mendonca@exmpartners.com.br>; Fernando Leonardo <fernando.leonardo@exmpartners.com.br>; Rafael Scarpellini Talarico <rafael.talarico@exmpartners.com.br>

Cc: Lando Bottosso <lando.bottosso@grupoitapemirim.com.br>; Karina Mendonça <karina.mendonca@grupoitapemirim.com.br>; Claudia Renata Marroco <claudia.marroco@grupoitapemirim.com.br>

Assunto: RES: RECUPERAÇÃO JUDICIAL - GRUPO ITAPEMIRIM - CHECKLIST

Prezados, boa tarde!

Esta Administradora acusa recebimento dos documentos encaminhados, acerca dos quais efetuará as respectivas análises, dando em momento posterior ampla publicidade por intermédio do incidente de RMA's.

No entanto, faz as seguintes ressalvas no tocante à sua completude, sendo certo que FALTAM DOCUMENTOS/INFORMAÇÕES, as quais constam pormenorizadamente em checklist que segue anexo:

1. Arquivos que constam como “entregue” inexistem em suas respectivas pastas;
2. Alguns constam com a ressalva de que as contas não possuem nenhuma movimentação, portanto não possui suporte. No entanto as mesmas apresentam saldo contábil, ao passo que se faz necessária a apresentação de composição detalhada;
3. Arquivos que não houve a disponibilização da composição contábil, alegando ainda estar em fase de conciliação, no entanto ainda é imprescindível a apresentação dos mesmos para realização de uma análise a contento.

Ademais, levando em consideração a auditoria realizada, requer, ainda, a apresentação dos laudos auditados devidamente assinados pelos profissionais responsáveis pela sua emissão, bem como a disponibilização do seu cronograma.

Por fim, requer o encaminhamento das planilhas de controle de pagamento devidamente regularizadas desde Julho/2021, com as colunas que constam os dados de pagamentos dos credores.

Atenciosamente,



De: Vinicius Dias <vinicius.dias@grupoitapemirim.com.br>

Enviada em: terça-feira, 30 de novembro de 2021 16:39

Para: Ricardo Jesus <ricardo.jesus@exmpartners.com.br>; Ilson Mendonça <ilson.mendonca@exmpartners.com.br>; ADM Judicial Itapemirim EXM Partners <admjudicial.itapemirim@exmpartners.com.br>; Fernando Leonardo <fernando.leonardo@exmpartners.com.br>; Rafael Scarpellini Talarico <rafael.talarico@exmpartners.com.br>

Cc: Lando Bottosso <lando.bottosso@grupoitapemirim.com.br>; Karina Mendonça <karina.mendonca@grupoitapemirim.com.br>; Claudia Renata Marroco <claudia.marroco@grupoitapemirim.com.br>

Assunto: ENC: RECUPERAÇÃO JUDICIAL - GRUPO ITAPEMIRIM - CHECKLIST

Prezados, boa tarde.

Seguem, em anexo, os checklists de cada Recuperanda, bem como link com a documentação.

[EXM - RMA Grupo Itapemirim](#)

Qualquer dúvida, estou à disposição para eventuais esclarecimentos.

Atenciosamente.



Vinicius Belavenuti Dias

Advogado

Grupo Itapemirim

+55 11 96465-7577

Rua Antônio Pontes, 140
V. Guilherme – SP – 02065-050

AVISO LEGAL: Esta mensagem, incluindo seus anexos, é destinada exclusivamente para a(s) pessoa(s) a quem é dirigida, podendo conter informação confidencial e/ou privilegiada. Se você não for destinatário desta mensagem, desde já fica notificado de abster-se de utilizar a informação contida nesta mensagem de qualquer forma, sujeitando o infrator às penas da lei, notificar o remetente e eliminar o seu conteúdo de forma definitiva. Informações transmitidas por e-mail podem ser alteradas por terceiros, não havendo garantia de que sua integridade foi mantida e que esteja livre de vírus, interceptação ou interferência, não podendo ser imputada qualquer responsabilidade ao GRUPO ITAPEMIRIM com relação ao seu conteúdo.

LEGAL NOTICE: This message, including its attachments, is intended exclusively for the people to whom it is addressed, and may contain confidential and/or privileged information. If you are not a recipient of this message, you are hereby notified to refrain from using the information contained in this message, subjecting the infringer to the penalties of the law. Information transmitted by e-mail may be changed by third parties, and there is no guarantee that its integrity has been maintained and that it is free of viruses, interception or interference, and no responsibility will be attributed to GRUPO ITAPEMIRIM in relation to its content.

SUMÁRIO

1. BALANÇO PATRIMONIAL - NOVEMBRO DE 2019 A DEZEMBRO DE 2020	2
2. BALANÇO PATRIMONIAL - DEZEMBRO DE 2020 A OUTUBRO DE 2021	3
3. SOLICITAÇÃO DE ESCLARECIMENTOS, SUPORTES CONTÁBEIS E DOCUMENTOS.....	4
3.1. Caixa e equivalente de caixa.....	4
3.2. Contas a receber	5
3.3. Adiantamentos	5
3.4. Depósitos judiciais	6
3.5. Partes relacionadas.....	7
3.6. Contas a receber de terceiros.....	7
3.7. Imobilizado	8
3.8. Fornecedores.....	9
3.9. Fornecedores empresas ligadas.....	9
3.10. Empréstimos e financiamentos	10
3.11. Obrigações trabalhistas e sociais	11
3.12. Obrigações tributárias.....	12
3.13. Provisões trabalhistas e sociais.....	13
3.14. Outras contas a pagar	13
3.15. Obrigações tributárias.....	14
3.16. Partes relacionadas.....	15
3.17. Provisão para contingências.....	15
3.18. Outras contas a pagar	16
4. DEMONSTRAÇÃO DO RESULTADO DO EXERCÍCIO (D.R.E.) - NOVEMBRO DE 2019 A DEZEMBRO DE 2020	18
5. DEMONSTRAÇÃO DO RESULTADO DO EXERCÍCIO (D.R.E.) - DEZEMBRO DE 2020 A OUTUBRO DE 2021	19
6. SOLICITAÇÃO DE ESCLARECIMENTOS, SUPORTES CONTÁBEIS E DOCUMENTOS.....	20
6.1. Outras receitas (despesas) operacionais líquidas	20
6.2. Despesas financeiras.....	21



TRANSPORTADORA ITAPEMIRIM S.A. - EM RECUPERAÇÃO JUDICIAL

1. BALANÇO PATRIMONIAL - NOVEMBRO DE 2019 A DEZEMBRO DE 2020

TRANSPORTADORA ITAPEMIRIM S/A - EM RECUPERAÇÃO JUDICIAL - CNPJ: 33.271.511/0001-05														
Ativo	nov/19	dez/19	jan/20	fev/20	mar/20	abr/20	mai/20	jun/20	jul/20	ago/20	set/20	out/20	nov/20	dez/20
Ativo Circulante	239.319	216.872	193.205	225.810	188.439	180.181	173.976	172.532	173.219	176.924	176.200	174.604	174.079	320.766
3.1 Caixa e equivalente de caixa	45.148	64.827	(35.147)	(120.652)	(132.199)	(132.247)	(133.481)	(134.905)	(134.905)	(134.905)	(135.354)	(135.354)	(135.354)	4.457
3.2 Contas a receber	63.509	49.868	126.336	244.624	219.677	215.492	212.599	212.258	212.258	212.258	212.258	212.258	212.258	214.152
3.3 Adiantamentos	130.663	102.177	102.017	101.838	100.793	96.767	94.690	95.011	95.697	99.403	99.127	97.531	97.006	101.989
Ativo Não Circulante	36.297.248	36.243.267	36.277.123	36.291.167	36.277.015	36.294.672	36.312.939	36.330.640	36.357.790	36.380.545	36.400.522	36.421.113	36.423.322	34.419.031
3.4 Depósitos judiciais	19.995.254	19.935.068	19.950.746	19.947.764	19.915.390	19.915.390	19.915.390	19.915.390	19.924.226	19.928.644	19.930.853	19.933.062	19.935.271	19.937.480
3.5 Partes relacionadas	14.283.545	14.301.699	14.319.877	14.336.903	14.355.125	14.372.782	14.391.050	14.408.751	14.427.064	14.445.401	14.463.169	14.481.552	14.481.552	14.481.552
3.6 Contas a receber de terceiros	2.018.449	2.006.500	2.006.500	2.006.500	2.006.500	2.006.500	2.006.500	2.006.500	2.006.500	2.006.500	2.006.500	2.006.500	2.006.500	2.006.500
Permanente	3.858.465	3.828.850	3.828.850	3.828.850	3.828.850	3.828.850	3.828.850	3.828.850	3.828.850	3.828.850	3.828.850	3.828.850	3.828.850	3.828.850
3.7 Imobilizado	3.858.465	3.828.850	3.828.850	3.828.850	3.828.850	3.828.850	3.828.850	3.828.850	3.828.850	3.828.850	3.828.850	3.828.850	3.828.850	3.828.850
Total do Ativo	40.395.032	40.288.989	40.299.178	40.345.827	40.294.303	40.303.702	40.315.765	40.332.022	40.359.858	40.386.318	40.405.571	40.424.567	40.426.251	38.568.647
Passivo	nov/19	dez/19	jan/20	fev/20	mar/20	abr/20	mai/20	jun/20	jul/20	ago/20	set/20	out/20	nov/20	dez/20
Passivo Circulante	321.580.050	310.835.291	304.681.680	304.652.204	304.623.249	304.637.517	304.660.453	304.692.962	304.669.622	304.685.483	304.677.170	304.687.674	304.677.128	304.864.329
3.8 Fornecedores	536.721	532.475	531.863	531.999	533.221	533.500	533.659	533.926	533.865	534.080	534.005	533.992	533.997	676.145
3.9 Fornecedores empresas ligadas	4.079.655	233.128	233.128	233.128	233.128	233.128	233.128	233.128	233.128	233.128	233.128	233.128	233.128	233.128
3.10 Empréstimos e financiamentos	6.757.280	6.757.280	591.202	591.202	591.202	591.202	591.202	591.202	591.202	591.202	591.202	591.202	591.202	591.202
3.11 Obrigações trabalhistas e sociais	110.333.336	120.659.510	120.663.087	120.641.428	120.607.949	120.610.789	120.614.102	120.616.510	120.614.132	120.615.387	120.616.767	120.620.956	120.621.301	120.626.473
3.12 Obrigações tributárias	193.400.001	176.189.284	176.218.095	176.209.283	176.227.905	176.245.520	176.263.870	176.273.657	176.243.237	176.261.950	176.256.401	176.263.401	176.252.001	176.292.236
3.13 Provisões trabalhistas e sociais	568.100	524.244	525.661	526.775	527.888	521.421	522.535	523.648	524.762	525.875	526.988	528.516	529.290	528.600
3.14 Outras contas a pagar	5.904.957	5.939.370	5.918.644	5.918.390	5.901.957	5.901.957	5.901.957	5.920.891	5.929.296	5.923.861	5.918.679	5.916.479	5.916.209	5.916.546
Passivo Não Circulante	105.965.110	109.059.242	115.806.853	115.949.603	116.063.360	116.184.888	116.309.945	116.446.468	116.642.623	116.805.963	116.989.290	117.163.051	117.328.947	115.044.918
3.15 Obrigações tributárias	99.707	99.707	99.707	99.707	99.707	99.707	99.707	99.707	99.707	99.707	99.707	99.707	99.707	99.707
3.16 Partes relacionadas	97.568.612	100.996.995	107.744.606	107.887.356	108.001.113	108.122.641	108.247.698	108.384.221	108.580.376	108.743.716	108.927.043	109.100.803	109.266.700	107.521.579
3.17 Provisão para contingências	2.600.000	2.255.749	2.255.749	2.255.749	2.255.749	2.255.749	2.255.749	2.255.749	2.255.749	2.255.749	2.255.749	2.255.749	2.255.749	1.716.840
3.18 Outras contas a pagar	5.696.791	5.706.791	5.706.791	5.706.791	5.706.791	5.706.791	5.706.791	5.706.791	5.706.791	5.706.791	5.706.791	5.706.791	5.706.791	5.706.791
Patrimônio líquido	(387.150.128)	(379.605.544)	(380.189.356)	(380.255.980)	(380.392.306)	(380.518.703)	(380.654.633)	(380.807.408)	(380.952.387)	(381.105.128)	(381.260.889)	(381.426.157)	(381.579.824)	(381.340.599)
Capital social	51.964.337	51.964.337	51.964.337	51.964.337	51.964.337	51.964.337	51.964.337	51.964.337	51.964.337	51.964.337	51.964.337	51.964.337	51.964.337	51.964.337
Reserva de capital	44.042.012	44.042.012	44.042.012	44.042.012	44.042.012	44.042.012	44.042.012	44.042.012	44.042.012	44.042.012	44.042.012	44.042.012	44.042.012	44.042.012
Reserva de reavaliação	2.474.343	2.474.343	2.474.343	2.474.343	2.474.343	2.474.343	2.474.343	2.474.343	2.474.343	2.474.343	2.474.343	2.474.343	2.474.343	2.474.343
Prejuízos acumulados	(485.630.820)	(478.086.236)	(478.670.048)	(478.736.672)	(478.872.998)	(478.999.395)	(479.135.325)	(479.288.100)	(479.433.079)	(479.585.820)	(479.741.581)	(479.906.850)	(480.060.517)	(479.821.292)
Total do Passivo	40.395.032	40.288.989	40.299.178	40.345.827	40.294.303	40.303.702	40.315.765	40.332.022	40.359.858	40.386.318	40.405.571	40.424.567	40.426.251	38.568.647

TRANSPORTADORA ITAPEMIRIM S.A. - EM RECUPERAÇÃO JUDICIAL

2. BALANÇO PATRIMONIAL - DEZEMBRO DE 2020 A OUTUBRO DE 2021

TRANSPORTADORA ITAPEMIRIM S/A - EM RECUPERAÇÃO JUDICIAL - CNPJ: 33.271.511/0001-05

Ativo	dez/20	jan/21	fev/21	mar/21	abr/21	mai/21	jun/21	jul/21	ago/21	set/21	out/21
Ativo Circulante	320.766	320.552	320.813	320.626	318.810	322.420	321.737	321.550	321.290	320.655	320.894
3.1 Caixa e equivalente de caixa	4.457	4.457	4.457	4.457	4.457	4.457	4.003	4.003	4.003	3.554	3.554
3.2 Contas a receber	214.152	214.152	214.152	214.152	214.152	214.152	214.152	214.152	214.152	214.152	214.152
3.3 Adiantamentos	101.989	101.775	101.588	101.402	99.585	103.196	102.966	102.779	102.519	102.333	102.146
Despesas do exercício seguinte	168	168	616	616	616	616	616	616	616	616	1.043
Ativo Não Circulante	34.419.031	34.421.251	34.423.471	34.425.691	34.427.911	34.430.131	34.432.351	34.434.571	34.436.791	34.439.011	34.441.231
3.4 Depósitos judiciais	19.937.480	19.939.700	19.941.920	19.944.140	19.946.360	19.948.580	19.950.800	19.953.020	19.955.240	19.957.460	19.959.680
3.5 Partes relacionadas	14.481.552	14.481.552	14.481.552	14.481.552	14.481.552	14.481.552	14.481.552	14.481.552	14.481.552	14.481.552	14.481.552
3.6 Contas a receber de terceiros											
Permanente	3.828.850	3.828.850	3.828.850	3.828.850	3.828.850	3.828.850	3.828.850	3.828.850	3.828.850	3.828.850	3.828.850
3.7 Imobilizado	3.828.850	3.828.850	3.828.850	3.828.850	3.828.850	3.828.850	3.828.850	3.828.850	3.828.850	3.828.850	3.828.850
Total do Ativo	38.568.647	38.570.653	38.573.134	38.575.167	38.575.571	38.581.401	38.582.938	38.584.971	38.586.931	38.588.516	38.590.976
Passivo	dez/20	jan/21	fev/21	mar/21	abr/21	mai/21	jun/21	jul/21	ago/21	set/21	out/21
Passivo Circulante	304.864.329	304.859.599	304.879.363	304.872.671	304.883.071	304.895.465	304.888.575	304.909.892	304.931.360	304.922.397	304.529.022
3.8 Fornecedores	676.145	676.145	676.311	676.378	676.593	676.738	676.738	676.881	677.058	677.217	677.026
3.9 Fornecedores empresas ligadas	233.128	233.128	233.128	233.128	233.128	233.128	233.128	233.128	233.128	233.128	(174.709)
3.10 Empréstimos e financiamentos	591.202	591.202	591.202	591.202	591.202	591.202	591.202	591.202	591.202	591.202	591.202
3.11 Obrigações trabalhistas e sociais	120.626.473	120.630.082	120.631.432	120.633.360	120.637.187	120.639.331	120.641.207	120.643.082	120.644.841	120.646.745	120.650.815
3.12 Obrigações tributárias	176.292.236	176.280.834	176.281.202	176.258.202	176.248.655	176.239.089	176.229.210	176.229.582	176.229.954	176.200.154	176.229.385
3.13 Provisões trabalhistas e sociais	528.600	529.713	530.827	530.827	530.827	531.940	533.053	533.053	533.053	533.053	533.053
3.14 Outras contas a pagar	5.916.546	5.918.496	5.935.261	5.949.575	5.965.480	5.984.036	5.984.036	6.002.964	6.022.123	6.040.898	6.022.250
Passivo Não Circulante	115.044.918	115.066.244	115.091.924	115.130.439	115.153.440	115.177.724	115.197.345	115.202.894	115.208.782	115.250.788	109.599.205
3.15 Obrigações tributárias	99.707	99.707	99.707	99.707	99.707	99.707	99.707	99.707	99.707	99.707	99.707
3.16 Partes relacionadas	107.521.579	107.542.905	107.568.586	107.607.101	107.630.102	107.654.385	107.674.007	107.679.556	107.685.444	107.727.449	107.775.177
3.17 Provisão para contingências	1.716.840	1.716.840	1.716.840	1.716.840	1.716.840	1.716.840	1.716.840	1.716.840	1.716.840	1.716.840	1.716.840
3.18 Outras contas a pagar	5.706.791	5.706.791	5.706.791	5.706.791	5.706.791	5.706.791	5.706.791	5.706.791	5.706.791	5.706.791	7.481
Patrimônio líquido	(381.340.599)	(381.355.190)	(381.398.152)	(381.427.944)	(381.460.940)	(381.491.787)	(381.502.982)	(381.527.815)	(381.553.210)	(381.584.669)	(375.537.252)
Capital social	51.964.337	51.964.337	51.964.337	51.964.337	51.964.337	51.964.337	51.964.337	51.964.337	51.964.337	51.964.337	51.964.337
Reserva de capital	44.042.012	44.042.012	44.042.012	44.042.012	44.042.012	44.042.012	44.042.012	44.042.012	44.042.012	44.042.012	44.042.012
Reserva de reavaliação	2.474.343	2.474.343	2.474.343	2.474.343	2.474.343	2.474.343	2.474.343	2.474.343	2.474.343	2.474.343	2.474.343
Prejuízos acumulados	(479.821.292)	(479.835.882)	(479.878.845)	(479.908.636)	(479.941.633)	(479.972.479)	(479.983.674)	(480.008.507)	(480.033.903)	(480.065.362)	(474.017.944)
Total do Passivo	38.568.647	38.570.653	38.573.134	38.575.167	38.575.571	38.581.401	38.582.938	38.584.971	38.586.931	38.588.516	38.590.976

TRANSPORTADORA ITAPEMIRIM S.A. - EM RECUPERAÇÃO JUDICIAL
3. SOLICITAÇÃO DE ESCLARECIMENTOS, SUPORTES CONTÁBEIS E DOCUMENTOS
3.1. Caixa e equivalente de caixa

Mês	nov/19	dez/19	jan/20	fev/20	mar/20	abr/20	mai/20	jun/20	jul/20	ago/20	set/20	out/20	nov/20	dez/20	jan/21	fev/21	mar/21	abr/21	ma/21	jun/21	jul/21	ago/21	set/21	out/21
Caixa e equivalente de caixa	45.18E	64.827	(19.147)	(120.852)	(132.199)	(112.247)	(135.881)	(124.905)	(130.909)	(134.905)	(125.234)	(119.894)	(125.354)	-6.857	4.457	4.457	4.457	4.457	4.457	4.099	8.003	8.003	3.904	1.354

Observa-se no quadro acima, na rubrica de Caixa e equivalente de caixa, o saldo contábil se manteve **negativo** entre o período de janeiro de 2020 a novembro de 2020. Já no que concerne ao período de dezembro/2020 a outubro de 2021 os saldos apresentaram-se com poucas variações, permanecendo praticamente os mesmos. Neste sentido, precisamos de explicações acerca dos saldos negativos e do saldo se manter inalterado durante os períodos em destaques.

Ademais, ao verificar os links de informações do checklist da pasta “3.1” referentes aos períodos de dezembro de 2019, não identificamos o relatório de caixa/controlado que se faz necessário o envio conforme demonstrado abaixo:

Conta	Reduzido	Descrição	dez/19	dez/20	out/21	Suporte requerido
1.1.01.01.001	7	CAIXA GERAL	58.274,84	-	-	-
1.1.01.01.001.0001	8	CAIXA GERAL	58.274,84	-	-	Relatório de caixa
1.1.01.01.003	21	BANCOS CONTA MOVIMENTO	6.552,34	4.456,76	3.554,31	
1.1.01.01.003.1389	39	BANCO MERCANTIL DO BRASIL S/A	6.552,34	4.456,76	3.554,31	
Total Caixa e equivalente de caixa			64.827,18	4.456,76	3.554,31	

TRANSPORTADORA ITAPEMIRIM S.A. - EM RECUPERAÇÃO JUDICIAL

3.2. Contas a receber

Mês:	nov/19	dez/19	jan/20	fev/20	mar/20	abr/20	mai/20	jun/20	jul/20	ago/20	set/20	out/20	nov/20	dez/20	jan/21	fev/21	mar/21	abr/21	mai/21	jun/21	jul/21	ago/21	set/21	out/21	
Contas a receber	63.505	49.464	126.336	204.634	215.677	215.492	212.599	212.258	212.258	212.258	212.258	212.258	212.258	214.152	214.152	214.152	214.152	214.152	214.152	214.152	214.152	214.152	214.152	214.152	214.152

Observa-se no quadro acima, referente a rubrica de Contas a Receber, o período de janeiro de 2020 e fevereiro de 2020, os saldos sofreram aumentos respectivos na ordem de **R\$ 76.467** e **R\$ 118.289**. E que no período de junho de 2020 a novembro de 2020, os saldos permaneceram os mesmos, neste sentido, é necessário esclarecimentos do motivo da rubrica ter apresentado tal aumento e se manter inalterada durante os períodos supracitados.

Ademais, ao verificar os links de informações do checklist da pasta “3.2” referentes ao mês de dezembro de 2019, não identificamos os relatórios, extratos e outros suportes pertinentes a esta rubrica, já em relação ao período de dezembro de 2020 e outubro de 2021 resta pendente o relatório analítico de clientes, conforme relação de contas abaixo:

Conta	Reduzido	Descrição	dez/19	dez/20	out/21	Suporte requerido
1.1.02.01	71	CLIENTES	49.868,16	102,60	102,60	
1.1.02.01.002.0001	75	CIELO	-	102,60	102,60	Relatório analítico de clientes e extrato da operadora do cartão de crédito/débito
1.1.02.01.002.0025	4340	REDECARD	49.868,16	-	-	Relatório analítico de clientes
1.1.02.01.020	7446	RECEITAS A FATURAR	-	214.048,93	214.048,93	
1.1.02.01.020.0001	7447	PASSAGEM A FATURAR	-	214.048,93	214.048,93	
Total Contas a receber			49.868,16	214.151,53	214.151,53	

3.3. Adiantamentos

Mês:	nov/19	dez/19	jan/20	fev/20	mar/20	abr/20	mai/20	jun/20	jul/20	ago/20	set/20	out/20	nov/20	dez/20	jan/21	fev/21	mar/21	abr/21	mai/21	jun/21	jul/21	ago/21	set/21	out/21
Adiantamentos	130.952	102.177	102.037	101.838	100.791	99.747	94.080	93.011	92.697	99.402	98.127	97.521	97.006	101.989	101.772	101.388	101.492	99.345	101.198	102.900	102.779	102.519	102.891	102.148

Observa-se no quadro acima referente a rubrica Adiantamentos, onde no mês de dezembro de 2020 houve uma redução de **-R\$ 28.486** em relação ao mês anterior. Neste sentido, precisamos de esclarecimentos quanto a redução acima destacada.

TRANSPORTADORA ITAPEMIRIM S.A. - EM RECUPERAÇÃO JUDICIAL

Ademais, ao verificar os links de informações do checklist da pasta “3.3” referentes aos períodos de dezembro de 2019, dezembro de 2020 e outubro de 2021, não identificamos os relatórios e/ou composições, que se fazem necessários os envios conforme relação de contas abaixo:

Conta	Reduzido	Descrição	dez/19	dez/20	out/21	Suporte requerido
1.1.03.02.002	145	ADIANTAMENTOS A FUNCIONÁRIOS - FOLHA DE	102.176,62	101.989,37	102.145,78	
1.1.03.02.002.0004	149	ADIANTAMENTOS PARA FERIAS	-	-	3.884,37	Relatório analítico de adiantamentos de férias
1.1.03.02.002.0008	153	CONVÊNIOS MÉDICO A DESCONTAR	-	2.902,99	804,70	Relatório analítico de convênios médico a descontar
1.1.03.02.002.0013	158	ARREDONDAMENTO DE FOLHA DE PGT	102.176,62	98.586,38	96.956,71	Relatório analítico de arredondamento de folha de pagamento
1.1.03.02.002.0020	4237	VALES DIVERSOS	-	500,00	500,00	Relatório analítico de vales diversos
Total Adiantamentos			102.176,62	101.989,37	102.145,78	

3.4. Depósitos judiciais

Mês	nov/19	dez/19	jan/20	fev/20	mar/20	abr/20	mai/20	jun/20	jul/20	ago/20	set/20	out/20	nov/20	dez/20	jan/21	fev/21	mar/21	abr/21	ma/21	jun/21	jul/21	ago/21	set/21	out/21
Depósitos judiciais	19.995.254	19.985.068	19.950.748	19.947.784	19.915.396	19.915.390	18.915.380	19.915.390	19.906.226	19.928.844	19.990.851	19.933.062	19.993.271	19.987.480	19.939.700	19.941.920	19.904.140	19.946.300	19.948.580	19.950.800	18.999.020	19.955.240	19.957.400	19.959.680

Observa-se no quadro acima referente a rubrica de Depósitos Judiciais, reduções relevantes nos meses de dezembro de 2019 e março de 2020 em relação aos seus meses anteriores, respectivamente no montante de **-R\$ 60.185** e **-R\$ 32.374**. Neste sentido, precisamos de esclarecimentos quanto as reduções acima destacadas.

TRANSPORTADORA ITAPEMIRIM S.A. - EM RECUPERAÇÃO JUDICIAL

3.5. Partes relacionadas

Mês:	nov/19	dez/19	jan/20	fev/20	mar/20	abr/20	mai/20	jun/20	jul/20	ago/20	set/20	out/20	nov/20	dez/20	jan/21	fev/21	mar/21	abr/21	mai/21	jun/21	jul/21	ago/21	set/21	out/21	
Partes relacionadas	14.383.945	14.301.699	14.219.877	14.626.993	14.335.125	14.272.784	14.391.020	14.468.791	14.427.084	14.045.403	14.461.049	14.481.552	14.481.552	14.481.552	14.481.552	14.481.552	14.481.552	14.481.552	14.481.552	14.481.552	14.481.552	14.481.552	14.481.552	14.481.552	14.481.552

Ao verificar os links de informações do checklist da pasta “3.7” referentes aos meses de dezembro de 2019, dezembro de 2020 e outubro de 2021, não localizamos as composições de partes relacionadas bem como os extratos com os demonstrativos das transações com partes relacionadas, neste sentido, se faz necessário o envio conforme relação de contas abaixo:

Conta	Reduzido	Descrição	dez/19	dez/20	out/21	Suporte requerido
1.2.01.06.002	490	TRANSAÇÕES COM COLIGADAS E CONTROLADAS	14.301.699,31	14.481.551,75	14.481.551,75	
1.2.01.06.002.0002	492	ITAPEMIRIM TRANSP. AEREOS S/A	14.301.699,31	14.481.551,75	14.481.551,75	Extratos com os demonstrativos de transações entre as empresas e relatórios de composições
Total Partes relacionadas			14.301.699,31	14.481.551,75	14.481.551,75	

3.6. Contas a receber de terceiros

Mês:	nov/19	dez/19	jan/20	fev/20	mar/20	abr/20	mai/20	jun/20	jul/20	ago/20	set/20	out/20	nov/20	dez/20	jan/21	fev/21	mar/21	abr/21	mai/21	jun/21	jul/21	ago/21	set/21	out/21
Contas a receber de terceiros	2.018.448	2.006.500	2.006.500	2.006.500	2.006.500	2.006.500	2.006.500	2.006.500	2.006.500	2.006.500	2.006.500	2.006.500	2.006.500	2.006.500	2.006.500	2.006.500	2.006.500	2.006.500	2.006.500	2.006.500	2.006.500	2.006.500	2.006.500	2.006.500

Observa-se no quadro acima referente a rubrica de Contas a receber de terceiros, o saldo se manteve inalterado entre o período de dez/19 a nov/20, e no mês seguinte (dez/20), houve a baixa integral do saldo. Neste sentido, se faz necessário relatar o motivo da baixa, bem como, enviar as composições e documentos comprobatórios do movimento em destaque.

Ademais, ao verificar os links de informações do checklist da pasta “3.8” referentes aos períodos de dezembro de 2019, dezembro de 2020 e outubro de 2021, não identificamos as composições, aos quais se fazem necessário o envio conforme relação de contas abaixo:

Conta	Reduzido	Descrição	dez/19	dez/20	out/21	Suporte requerido
1.2.01.03.007	3659	OUTRAS OPERAÇÕES	2.006.500,00	-	-	
1.2.01.03.007.0019	3913	GARINI MOTIRS IND. VEIC. LTDA	2.006.500,00	-	-	Relatório de composição analítica

TRANSPORTADORA ITAPEMIRIM S.A. - EM RECUPERAÇÃO JUDICIAL

3.7. Imobilizado

Mês:	nov/19	dez/19	jan/20	fev/20	mar/20	abr/20	mai/20	jun/20	jul/20	ago/20	set/20	out/20	nov/20	dez/20	jan/21	fev/21	mar/21	abr/21	ma/21	jun/21	jul/21	ago/21	set/21	out/21	nov/21	
Imobilizado	3.828.805	3.828.834	3.828.820	3.828.837	3.828.856	3.828.830	3.828.826	3.828.830	3.828.830	3.828.830	3.828.830	3.828.830	3.828.830	3.828.830	3.828.830	3.828.830	3.828.830	3.828.830	3.828.830	3.828.830	3.828.830	3.828.830	3.828.830	3.828.830	3.828.830	3.828.830

Observa-se no quadro acima referente a rubrica Imobilizado, uma redução relevante no mês de dezembro de 2019 em relação ao mês anterior no montante de – R\$ 29.615. Neste sentido precisamos de esclarecimentos quanto a redução acima destacada.

Ademais, ao verificar os links de informações do checklist da pasta “3.10”, referentes aos períodos de dezembro de 2019, dezembro de 2020 e outubro de 2021, não identificamos as composições, aos quais se faz necessário o envio conforme relação de contas abaixo:

Conta	Reduzido	Descrição	dez/19	dez/20	out/21	Suporte requerido
1.2.03	645	ATIVO IMOBILIZADO	11.080.146,13	11.080.146,13	11.080.146,13	
1.2.03.01.001.0001	648	TERRENOS	69.394,94	69.394,94	69.394,94	Relatório analítico não localizado nas pastas de dezembro de 2019, dezembro 2020 e outubro de 2021
1.2.03.01.002.0001	650	EDIFICAÇÕES	1.730.328,86	1.730.328,86	1.730.328,86	Relatório analítico não localizado nas pastas de dezembro de 2019, dezembro 2020 e outubro de 2021
1.2.03.01.004.0002	657	VEÍCULOS DE CARGA	4.821.400,00	4.821.400,00	4.821.400,00	Relatório analítico não localizado nas pastas de dezembro de 2019, dezembro 2020 e outubro de 2021
1.2.03.01.004.0003	658	VEÍCULOS DE APOIO	164.326,65	164.326,65	164.326,65	Relatório analítico não localizado nas pastas de dezembro de 2019, dezembro 2020 e outubro de 2021
1.2.03.01.004.0010	4343	IMPAIRMENT - RECUPERABILIDADE	- 3.395.560,18	- 3.395.560,18	- 3.395.560,18	Relatório analítico não localizado nas pastas de dezembro de 2019, dezembro 2020 e outubro de 2021
1.2.03.02.001.0001	683	TERRENOS REAVALIADOS	369.500,00	369.500,00	369.500,00	Relatório analítico não localizado nas pastas de dezembro de 2019, dezembro 2020 e outubro de 2021
1.2.03.02.002.0001	685	EDIFICAÇÕES REAVALIADOS	1.842.476,03	1.842.476,03	1.842.476,03	Relatório analítico não localizado nas pastas de dezembro de 2019, dezembro 2020 e outubro de 2021
1.2.03.02.003.0002	688	VEÍCULOS DE CARGA-REAVALIADOS	5.478.279,83	5.478.279,83	5.478.279,83	Relatório analítico não localizado nas pastas de dezembro de 2019, dezembro 2020 e outubro de 2021
1.2.03.99	717	(-)DEPRECIÇÃO, AMORTIZAÇÃO E EXAUSTAO	- 4.396.525,80	- 4.396.525,80	- 4.396.525,80	
1.2.03.99.001.0001	719	(-)EDIFICAÇÕES E MELHORAMENTOS	- 711.507,66	- 711.507,66	- 711.507,66	Relatório analítico não localizado nas pastas de dezembro de 2019, dezembro 2020 e outubro de 2021
1.2.03.99.001.0006	724	(-)VEÍCULOS DE CARGA	- 3.659.924,18	- 3.659.924,18	- 3.659.924,18	Relatório analítico não localizado nas pastas de dezembro de 2019, dezembro 2020 e outubro de 2021
1.2.03.99.001.0007	725	(-)VEÍCULOS DE APOIO	- 25.133,96	- 25.133,96	- 25.133,96	Relatório analítico não localizado nas pastas de dezembro de 2019, dezembro 2020 e outubro de 2021
1.2.03.99.001.0020	738	(-)BENF EM IMOV DE TERCEIROS	40,00	40,00	40,00	Relatório analítico não localizado nas pastas de dezembro de 2019, dezembro 2020 e outubro de 2021
1.2.03.99.002	741	(-)BENS EM OPERAÇÃO-REAVALIADO	- 2.854.770,51	- 2.854.770,51	- 2.854.770,51	
1.2.03.99.002.0001	742	(-)EDIFIC.MELHORAMENTOS-REAVL	- 799.361,03	- 799.361,03	- 799.361,03	Relatório analítico não localizado nas pastas de dezembro de 2019, dezembro 2020 e outubro de 2021
1.2.03.99.002.0003	744	(-)VEÍCULOS DE CARGA-REAVL	- 2.055.409,48	- 2.055.409,48	- 2.055.409,48	Relatório analítico não localizado nas pastas de dezembro de 2019, dezembro 2020 e outubro de 2021
Total Imobilizado			3.828.849,82	3.828.849,82	3.828.849,82	

TRANSPORTADORA ITAPEMIRIM S.A. - EM RECUPERAÇÃO JUDICIAL

3.8. Fornecedores

Período	nov/19	dez/19	jan/20	fev/20	mar/20	abr/20	mai/20	jun/20	jul/20	ago/20	set/20	out/20	nov/20	dez/20	jan/21	fev/21	mar/21	abr/21	mai/21	jun/21	jul/21	ago/21	set/21	out/21
Fornecedores	538.721	552.475	553.854	521.999	535.221	553.500	555.059	553.920	550.885	534.060	554.005	533.952	553.997	676.345	676.143	670.511	676.278	676.569	676.258	676.738	676.881	677.058	677.217	677.628

Observa-se no quadro acima referente a rubrica Fornecedores, referente ao período de dezembro de 2020, o saldo apresentou um aumento relevante em relação ao mês anterior na monta de **R\$ 142.148**. Neste sentido precisamos de esclarecimentos quanto ao aumento acima destacada.

Ademais, ao verificar os links de informações do checklist da pasta “3.11” referentes aos períodos de dezembro de 2019, dezembro de 2020 e outubro de 2021, esta Administradora Judicial não identificou os relatórios financeiros pertinentes a esta rubrica, as quais se fazem necessário seu envio.

3.9. Fornecedores empresas ligadas

Período	nov/19	dez/19	jan/20	fev/20	mar/20	abr/20	mai/20	jun/20	jul/20	ago/20	set/20	out/20	nov/20	dez/20	jan/21	fev/21	mar/21	abr/21	mai/21	jun/21	jul/21	ago/21	set/21	out/21
Fornecedores empresas ligadas	4.079.855	293.128	293.128	293.128	293.128	293.128	293.128	293.128	293.128	293.128	293.128	293.128	293.128	293.128	293.128	293.128	293.128	293.128	293.128	293.128	293.128	293.128	293.128	293.128

Observa-se no quadro acima, referente a rubrica Fornecedores empresas ligadas, o saldo apresentou reduções relevantes nos meses de dezembro de 2019 e outubro de 2021 em relação ao seu mês anterior, respectivamente no montante de **-R\$ 3.846.527** e **-R\$ 407.837**. Neste sentido, precisamos de esclarecimentos quanto as reduções acima destacadas.

Ao verificar os links de informações do checklist da pasta “3.11” referentes aos meses de dezembro de 2019, dezembro de 2020 e outubro de 2021, não localizamos as composições de fornecedores empresas ligadas, e se fazem necessário o envio conforme relação de contas abaixo:



TRANSPORTADORA ITAPEMIRIM S.A. - EM RECUPERAÇÃO JUDICIAL

Conta	Reduzido	Descrição	dez/19	dez/20	out/21	Suporte requerido
2.1.02.01.002	904	FORNECEDORES-EMPRESAS LIGADAS	- 233.127,72	- 233.127,72	174.709,35	
2.1.02.01.002.0006	910	PENHA CARGO LTDA	- 2.817,00	- 2.817,00	230.310,72	Relatório de composição de dezembro de 2019, dezembro de 2020 e outubro de 2021
2.1.02.01.002.0009	913	IMOBILIÁRIA BIANCA LTDA	- 36.956,26	- 36.956,26	- 36.956,26	Relatório de composição de dezembro de 2019, dezembro de 2020 e outubro de 2021
2.1.02.01.002.0018	922	SAMADISA S. MATEUS DIESEL LTDA	- 174.709,35	- 174.709,35	-	Relatório de composição de dezembro de 2019, dezembro de 2020 e outubro de 2021
2.1.02.01.002.0023	927	VIAÇÃO ITAPEMIRIM S/A	- 18.645,11	- 18.645,11	- 18.645,11	Relatório de composição de dezembro de 2019, dezembro de 2020 e outubro de 2021
Total Fornecedores empresas ligadas			- 233.127,72	- 233.127,72	174.709,35	

3.10. Empréstimos e financiamentos

Período	nov/19	dez/19	jan/20	fev/20	mar/20	abr/20	mai/20	jun/20	jul/20	ago/20	set/20	out/20	nov/20	dez/20	jan/21	fev/21	mar/21	abr/21	mai/21	jun/21	jul/21	ago/21	set/21	out/21	
Empréstimos e financiamentos	6.757.280	6.757.280	591.202,32	591.202	591.202	591.202	591.202	591.202	591.202	591.202	591.202	591.202	591.202	591.202	591.202	591.202	591.202	591.202	591.202	591.202	591.202	591.202	591.202	591.202	591.202

Observa-se no quadro acima referente a rubrica empréstimos e financiamentos, o saldo apresentou uma redução significativa no mês de janeiro de 2020 em relação ao mês anterior, no montante de **- R\$ 6.166.078**. Neste sentido precisamos de esclarecimentos quanto a redução destacada acima.

Ademais, ao verificar os links de informações do checklist da pasta "3.13" referentes aos períodos de dezembro de 2019, dezembro de 2020 e outubro de 2021, esta Administradora Judicial não localizou as planilhas de controles de empréstimos, bem como seus respectivos contratos, dos quais se fazem necessário seu envio, conforme relacionado no quadro abaixo:

Conta	Reduzido	Descrição	dez/19	dez/20	out/21	Suporte requerido
2.1.01.01.001	786	Emprést n/País p/Capital Giro	- 6.757.280,46	- 591.202,32	- 591.202,32	
2.1.01.01.001.1320	802	CHINA CONSTRUCTION BANK (BICBANCO)	- 6.166.078,14	-	-	Contratos de empréstimos do mês de dezembro de 2019, com base na planilha de controle
2.1.01.01.001.9004	4344	BR FOMENTO MERCANTIL E PARTICIPAÇÃO	- 591.202,32	- 591.202,32	- 591.202,32	Contratos de empréstimos dos meses de dezembro de 2019, dezembro de 2020 e outubro de 2021, com base na planilha de controle
Total Empréstimos e financiamentos			- 6.757.280,46	- 591.202,32	- 591.202,32	

TRANSPORTADORA ITAPEMIRIM S.A. - EM RECUPERAÇÃO JUDICIAL

3.11. Obrigações trabalhistas e sociais

Período	nov/19	dez/19	jan/20	fev/20	mar/20	abr/20	mai/20	jun/20	jul/20	ago/20	set/20	out/20	nov/20	dez/20	jan/21	fev/21	mar/21	abr/21	mai/21	jun/21	jul/21	ago/21	set/21	out/21
Obrigações trabalhistas e sociais	120.333.836	120.659.510	120.693.057	120.641.428	120.697.946	120.629.789	120.614.302	120.618.510	120.634.132	120.613.387	120.636.787	120.620.926	120.621.391	120.626.473	120.639.062	120.633.422	120.653.380	120.637.187	120.658.231	120.641.207	120.645.082	120.644.841	120.646.705	120.659.815

Observa-se no quadro acima referente ao saldo da rubrica de obrigações trabalhistas e sociais, um aumento significativo no mês de dezembro de 2019, no montante de **R\$ 10.326.174**. Neste sentido, precisamos de esclarecimentos quanto ao aumento acima destacado.

Ademais, precisamos que sejam encaminhadas todas as composições dos saldos, bem como, seus controles de apuração de impostos, conforme relacionado nas contas contábeis no quadro abaixo:

Conta	Reduzido	Descrição	dez/19	dez/20	out/21	Suporte requerido
2.1.04.01	1015	SALÁRIOS, PRÓ-LABORE E GRAT PG	- 947.933,78	- 887.335,59	- 891.218,87	
2.1.04.01.001.0002	1018	SALÁRIOS A PAGAR	- 1.444,91	- 1.687,44	- 1.679,72	Enviar composição do saldos
2.1.04.01.001.0003	1019	13º SALÁRIO A PAGAR	-	- 1.216,50	- 1.216,50	Enviar composição do saldos
2.1.04.01.001.0005	1021	RESCISÃO CONTR TRABALHO A PAGAR	- 575.535,42	- 510.046,40	- 510.046,40	Enviar composição do saldos
2.1.04.01.001.0006	1022	PENSÃO ALIMENTÍCIA A PAGAR	- 289,30	- 3.471,60	- 6.364,60	Enviar composição do saldos
2.1.04.01.001.0008	1024	PROCESSOS TRABALHISTAS A PAGAR	- 370.664,15	- 370.913,65	- 371.911,65	Enviar composição do saldos
2.1.04.01.002	4089	(-)PAGAMENTOS SALÁRIOS RJ	2.677,66	2.677,66	2.677,66	Enviar composição do saldos
2.1.04.02	1025	ENCARGOS SOCIAIS A PAGAR	- 118.534.327,76	- 118.556.562,65	- 118.572.544,66	
2.1.04.02.001.0001	1027	INSS A PAGAR	- 115.254.872,18	- 115.277.107,07	- 115.293.089,08	Conciliação dos meses de dez/2020 e out/2021; Extratos de INSS a pagar dos meses de dez/2019, dez/2020 e out/2021
2.1.04.02.001.0003	1029	INSS S/ PREST. SERVIÇOS - PF	- 3.032.842,80	- 3.032.842,80	- 3.032.842,80	Conciliação e extratos de INSS a pagar dos meses de dezembro de 2019, dezembro de 2020 e outubro de 2021
2.1.04.02.001.0006	4347	INSS - ACORDO TRABALHISTA	- 246.612,78	- 246.612,78	- 246.612,78	Conciliação e extratos de Contribuições a pagar dos meses de dezembro de 2020 e outubro de 2021
2.1.04.02.002	1031	FGTS A RECOLHER	- 433.959,21	- 436.984,19	- 441.461,59	Conciliação e extratos de FGTS a pagar dos meses de dezembro de 2019, dezembro de 2020 e outubro de 2021
2.1.04.02.003	1034	CONTRIB.SINDICAL,CONF E ASSIST	- 226.961,75	- 226.961,75	- 226.961,75	
2.1.04.02.003.0001	1035	CONTRIBUIÇÃO SINDICAL A PAGAR	- 108.706,23	- 108.706,23	- 108.706,23	Enviar composição do saldos
2.1.04.02.003.0002	1036	REVERSÃO SINDICAL A PAGAR	- 55.373,38	- 55.373,38	- 55.373,38	Enviar composição do saldos
2.1.04.02.003.0003	1037	CONTRIBUIÇÃO CONFEDERATIVA	- 29.260,65	- 29.260,65	- 29.260,65	Enviar composição do saldos
2.1.04.02.003.0004	1038	MENSALIDADE SINDICAL A PAGAR	- 32.261,18	- 32.261,18	- 32.261,18	Enviar composição do saldos
2.1.04.02.003.0006	1040	CONTRIBUIÇÃO REIBUTIVA	- 1.360,31	- 1.360,31	- 1.360,31	Enviar composição do saldos
2.1.04.02.005	1044	BENEFÍCIOS A PAGAR	- 131.661,89	- 133.962,73	- 133.962,73	
2.1.04.02.005.0001	1045	CONVÊNIO FARMÁCIA A PAGAR	- 222,33	- 222,33	- 222,33	Enviar composição do saldos
2.1.04.02.005.0006	1050	CONVÊNIO SINDICATO A PAGAR	- 3.883,00	- 3.883,00	- 3.883,00	Enviar composição do saldos
2.1.04.02.005.0007	1051	PLANO DE SAUDE A PAGAR	- 107.047,03	- 109.950,02	- 109.950,02	Enviar composição do saldos
2.1.04.02.005.0008	1052	SEGURO DE VIDA EM GRUPO	- 20.509,53	- 19.907,38	- 19.907,38	Enviar composição do saldos
2.1.04.02.005.0009	1053	EMPRÉSTIMOS FUNCIONÁRIOS	-	-	-	
2.2.01.04.100	4124	OBRIGAÇÕES SOCIAIS-RECUPERAÇÃO JUDICIAL	- 387.343,35	- 387.343,35	- 387.343,35	
2.2.01.04.100.0001	4125	SALÁRIO E OUTROS ENCARGOS-REC JUDICIAL	- 206.274,77	- 206.274,77	- 206.274,77	Enviar composição do saldos
2.2.01.04.100.0004	4128	FÉRIAS A PAGAR-RECUP JUDICIAL	- 50.501,68	- 50.501,68	- 50.501,68	Enviar composição do saldos
2.2.01.04.100.0005	4129	RESCISÃO CONTR TRABALHO-RECUP JUDICIAL	- 130.566,90	- 130.566,90	- 130.566,90	Enviar composição do saldos
Total de Obrigações trabalhistas e sociais			120.659.510,08	120.626.472,60	120.650.815,29	

TRANSPORTADORA ITAPEMIRIM S.A. - EM RECUPERAÇÃO JUDICIAL

3.12. Obrigações tributárias

Mês	nov/19	dez/19	jan/20	fev/20	mar/20	abr/20	mai/20	jun/20	jul/20	ago/20	set/20	out/20	nov/20	dez/20	jan/21	fev/21	mar/21	abr/21	mai/21	jun/21	jul/21	ago/21	set/21	out/21
Obrigações tributárias	193.400,001	176.168,284	176.218,095	176.209,288	176.227,905	176.245,530	176.263,870	176.273,657	176.283,217	176.261,950	176.256,401	176.263,401	176.252,001	176.252,216	176.289,834	176.283,202	176.259,202	176.248,655	176.229,689	176.229,210	176.225,582	176.229,854	176.200,154	176.229,385

Observa-se no quadro acima referente ao saldo da rubrica de Obrigações tributárias, o saldo apresentou uma redução relevante no mês de dezembro de 2019 em relação ao mês anterior, no montante de **-R\$ 17.210.717**. Neste sentido, precisamos de esclarecimentos quanto a redução acima destacada.

Ademais, ao verificar os links de informações do checklist da pasta "3.12", referentes aos períodos de dezembro de 2019, dezembro de 2020 e outubro de 2021, esta Administradora Judicial identificou algumas pendências, das quais se faz necessário o envio, conforme relacionado no quadro abaixo:

Conta	Reduzido	Descrição	dez/19	dez/20	out/21	Suporte requerido
2.1.03.01	936	TRIBUTOS FEDERAIS A RECOLHER	- 113.038.282,30	- 113.237.934,93	- 113.237.934,93	
2.1.03.01.001.0002	939	PIS NÃO CUMULATIVO	- 12.431.970,87	- 12.435.503,08	- 12.435.503,08	Composição do saldo dos meses de dez/2020 e out/2021; Extrato de dívida ativa dos meses de dez/2019, dez/2020 e out/2021
2.1.03.01.001.0004	4168	PIS CUMULATIVO	- 8.781.859,62	- 8.781.859,62	- 8.781.859,62	Composição do saldo dos meses de dez/2020 e out/2021; Extrato de dívida ativa dos meses de dez/2019, dez/2020 e out/2021
2.1.03.01.002.0001	943	COFINS NÃO CUMULATIVO	- 53.452.923,50	- 53.469.191,48	- 53.469.191,48	Composição do saldo dos meses de dez/2020 e out/2021; Extrato de dívida ativa dos meses de dez/2019, dez/2020 e out/2021
2.1.03.01.002.0004	4169	COFINS CUMULATIVO	- 37.766.627,22	- 37.766.627,22	- 37.766.627,22	Composição do saldo dos meses de dez/2020 e out/2021; Extrato de dívida ativa dos meses de dez/2019, dez/2020 e out/2021
2.1.03.01.003.0001	948	I.R.P.J A RECOLHER	- 392.541,44	- 392.541,44	- 392.541,44	
2.1.03.01.005.0001	956	IMPOSTO S/OPERAÇÕES FINANCEIRA	- 212.359,65	- 392.212,09	- 392.212,09	
2.1.03.02	961	RETENÇÕES TRIB. E PREV. A REC.- FEDERAIS	- 2.136.740,92	- 2.023.982,14	- 1.959.684,20	
2.1.03.02.001.0002	964	IR FONTE S/ FOLHA E PRO-LABORE	- 621.499,02	- 211.693,30	- 212.542,54	Composição do saldo e extrato de dívida ativa dos meses de dezembro de 2019, dezembro de 2020 e outubro de 2021
2.1.03.02.001.0004	966	IR FONTE S/ PROCS TRABALHISTAS	- 81.829,85	- 81.829,85	- 81.829,85	Composição do saldo e extrato de dívida ativa dos meses de dezembro de 2019, dezembro de 2020 e outubro de 2021
2.1.03.02.001.0005	967	IR FONTE - PARCELAMENTO	- 47.461,11	- 344.391,37	- 279.244,19	Composição do saldo e extrato de dívida ativa dos meses de dezembro de 2019, dezembro de 2020 e outubro de 2021
2.1.03.02.001.0006	968	IR FONTE S/PREST SERVIÇOS - PJ	- 15.933,01	- 15.973,60	- 15.973,60	Composição do saldo e extrato de dívida ativa dos meses de dezembro de 2019, dezembro de 2020 e outubro de 2021
2.1.03.02.002.0001	975	RETENÇÃO LEI 10.833/03	- 59.071,48	- 59.147,57	- 59.147,57	Composição do saldo e extrato de dívida ativa dos meses de dezembro de 2019, dezembro de 2020 e outubro de 2021
2.1.03.02.003.0001	977	INSS RETIDO NA FONTE DE PJ	- 1.310.946,45	- 1.310.946,45	- 1.310.946,45	Composição do saldo e extrato de dívida ativa dos meses de dezembro de 2019, dezembro de 2020 e outubro de 2021
2.1.03.03	978	TRIBUTOS ESTADUAIS	- 59.390.941,87	- 59.407.277,36	- 59.407.277,36	
2.1.03.03.001.0001	980	ICMS A PAGAR	- 21.296.145,67	- 21.312.481,16	- 21.312.481,16	Composição do saldo dos meses de dez/2020 e out/2021; Extrato de dívida ativa dos meses de dez/2019, dez/2020 e out/2021
2.1.03.03.001.1010	3939	ICMS - RJ - NORMAL	- 10.959.887,97	- 10.959.887,97	- 10.959.887,97	Composição do saldo dos meses de dez/2020 e out/2021; Extrato de dívida ativa dos meses de dez/2019, dez/2020 e out/2021
2.1.03.03.001.1020	3941	ICMS - SP - NORMAL	- 9.530.878,24	- 9.530.878,24	- 9.530.878,24	Composição do saldo dos meses de dez/2020 e out/2021; Extrato de dívida ativa dos meses de dez/2019, dez/2020 e out/2021
2.1.03.03.001.1030	3942	ICMS - MG - NORMAL	- 14.629.089,00	- 14.629.089,00	- 14.629.089,00	Composição do saldo dos meses de dez/2020 e out/2021; Extrato de dívida ativa dos meses de dez/2019, dez/2020 e out/2021
2.1.03.03.001.1040	3943	ICMS - PR - NORMAL	- 577.100,02	- 577.100,02	- 577.100,02	Composição do saldo dos meses de dez/2020 e out/2021; Extrato de dívida ativa dos meses de dez/2019, dez/2020 e out/2021
2.1.03.03.001.1120	3953	ICMS - BA - NORMAL	- 707.604,24	- 707.604,24	- 707.604,24	Composição do saldo dos meses de dez/2020 e out/2021; Extrato de dívida ativa dos meses de dez/2019, dez/2020 e out/2021
2.1.03.03.001.1140	3955	ICMS - MA - NORMAL	- 892.398,44	- 892.398,44	- 892.398,44	Composição do saldo dos meses de dez/2020 e out/2021; Extrato de dívida ativa dos meses de dez/2019, dez/2020 e out/2021
2.1.03.03.001.1160	3957	ICMS - PE - NORMAL	- 797.838,29	- 797.838,29	- 797.838,29	Composição do saldo dos meses de dez/2020 e out/2021; Extrato de dívida ativa dos meses de dez/2019, dez/2020 e out/2021
2.1.03.04	1001	TRIBUTOS MUNICIPAIS	- 1.623.318,78	- 1.623.041,58	- 1.624.488,62	
2.1.03.04.002.0001	1006	IPTU A PAGAR	- 1.623.318,78	- 1.623.041,58	- 1.624.488,62	Composição do saldo e extrato de dívida ativa dos meses de dezembro de 2019, dezembro de 2020 e outubro de 2021
Total de Obrigações tributárias			- 176.189.283,87	- 176.292.236,01	- 176.229.385,11	

TRANSPORTADORA ITAPEMIRIM S.A. - EM RECUPERAÇÃO JUDICIAL

3.13. Provisões trabalhistas e sociais

Período	nov/19	dez/19	jan/20	fev/20	mar/20	abr/20	mai/20	jun/20	jul/20	ago/20	set/20	out/20	nov/20	dez/20	jan/21	fev/21	mar/21	abr/21	mai/21	jun/21	jul/21	ago/21	set/21	out/21	
Provisões trabalhistas e sociais	548.107	524.244	525.903	526.773	527.888	521.421	522.925	524.686	524.761	525.875	526.988	528.518	529.299	528.000	529.713	530.827	530.827	530.827	531.940	533.053	533.053	533.053	533.053	533.053	533.053

Com base nos saldos apresentados no quadro acima, observamos uma redução significativa no montante de **- R\$ 43.855** no mês de dezembro de 2020, em relação ao mês anterior. Neste sentido, precisamos de esclarecimentos quanto a redução citada, bem como, sejam apresentados todos os relatórios de provisões e suas respectivas composições contábeis conforme relação de contas abaixo:

Ademais, precisamos que sejam encaminhados todos os suportes referentes a rubrica em questão, conforme relacionado nas contas contábeis abaixo:

Conta	Reduzido	Descrição	dez/19	dez/20	out/21	Suporte requerido
2.1.08.01	1102	PROVISÕES	- 524.244,29	- 525.308,45	- 527.853,37	
2.1.08.01.001.0001	1104	PROVISÕES P/ FÉRIAS E ENCARGOS	- 524.244,29	- 525.308,45	- 527.853,37	Relatório de provisão de férias e encargos do mês de dezembro de 2019, dezembro de 2020 e outubro de 2021
2.1.08.01.002.0001	1106	PROV P/ 13º SALÁRIO E ENCARGOS	-	- 3.291,23	- 5.199,93	Relatório de provisão de 13º sal. e encargos do mês de dezembro de 2019, dezembro de 2020 e outubro de 2021
Total Provisões trabalhistas e sociais			- 524.244,29	- 528.599,68	- 533.053,30	

3.14. Outras contas a pagar

Mês	nov/19	dez/19	jan/20	fev/20	mar/20	abr/20	mai/20	jun/20	jul/20	ago/20	set/20	out/20	nov/20	dez/20	jan/21	fev/21	mar/21	abr/21	mai/21	jun/21	jul/21	ago/21	set/21	out/21
Outras contas a pagar	5.904.957	5.999.370	5.918.644	5.918.190	5.901.957	5.901.957	5.901.957	5.920.891	5.929.296	5.923.881	5.918.679	5.916.479	5.916.209	5.916.546	5.918.496	5.935.261	5.949.575	5.965.480	5.984.036	5.984.036	6.002.964	6.022.123	6.040.898	6.022.250

Ao verificar os links de informações do checklist da pasta **"3.14"** referentes aos períodos de dezembro de 2019, dezembro de 2020 e outubro de 2021, esta Administradora Judicial não identificou os relatórios e composições pertinentes a esta rubrica, aos quais se fazem necessário seu envio, conforme relacionado nas contas contábeis abaixo:

TRANSPORTADORA ITAPEMIRIM S.A. - EM RECUPERAÇÃO JUDICIAL

Conta	Reduzido	Descrição	dez/19	dez/20	out/21	Suporte requerido
2.1.05.02.001	1062	CONTAS A PAGAR	- 5.939.369,57	- 5.916.545,51	- 6.022.249,91	
2.1.05.02.001.0002	1064	HONORÁRIOS PROFISSIONAIS	- 151.135,93	- 151.135,93	- 151.135,93	Composição do saldo
2.1.05.02.001.0003	1065	INDENIZAÇÕES E ACORD JUDICIAIS	- 100.381,83	- 100.381,83	- 100.381,83	Composição do saldo
2.1.05.02.001.0005	1067	SEGUROS	- 1.684.488,80	- 1.684.488,80	- 1.684.488,80	Composição do saldo
2.1.05.02.001.0011	1073	ALUGUÉIS E CONDOMÍNIOS	- 101.951,79	- 83.190,86	- 188.895,26	Composição do saldo
2.1.05.02.001.0012	1074	AQUISIÇÃO DE BENS	- 3.147.630,00	- 3.147.630,00	- 3.147.630,00	Composição do saldo
2.1.05.02.001.0013	1075	ADIANTAMENTO POR VENDA DE BENS	- 144.845,39	- 144.845,39	- 144.845,39	Composição do saldo
2.1.05.02.099.0010	3727	ANÍSIO JOSÉ FIORESI	- 322.996,44	- 322.996,44	- 322.996,44	Composição do saldo
Total Provisões trabalhistas e sociais			- 5.939.369,57	- 5.916.545,51	- 6.022.249,91	

3.15. Obrigações tributárias

Passivo	nov/19	dez/19	jan/20	fev/20	mar/20	abr/20	mai/20	jun/20	jul/20	ago/20	set/20	out/20	nov/20	dez/20	jan/21	fev/21	mar/21	abr/21	ma/21	jun/21	jul/21	ago/21	set/21	out/21	
Obrigações tributárias	99.707	99.707	99.707	99.707	99.707	99.707	99.707	99.707	99.707	99.707	99.707	99.707	99.707	99.707	99.707	99.707	99.707	99.707	99.707	99.707	99.707	99.707	99.707	99.707	99.707

Observa-se no quadro acima, referente a rubrica de Obrigações tributárias, o saldo se manteve inalterado em todos os meses em tela. Neste sentido, precisamos de esclarecimentos que justifique o motivo do saldo se manter inalterado durante o período de no/19 a out/21.

Ademais, ao verificar os links de informações do checklist da pasta “3.12” referentes aos períodos de dezembro de 2019, dezembro de 2020 e outubro de 2021, esta Administradora Judicial não identificou as composições dos saldos bem como os extratos de dívida ativa, conforme relacionado abaixo:

Conta	Reduzido	Descrição	dez/19	dez/20	out/21	Suporte requerido
2.2.01.04	1245	OBRIGAÇÕES FISCAIS E PREVIDENCIÁRIAS	- 99.707,31	- 99.707,31	- 99.707,31	
2.2.01.04.012.0004	4372	REFIS LEI 12.996/2014	- 99.707,31	- 99.707,31	- 99.707,31	Composição do saldo e extrato de dívida ativa dos meses de dezembro de 2019, dezembro de 2020 e outubro de 2021
Total Obrigações Tributárias			- 155.614,62	- 155.248,62	- 154.944,62	

TRANSPORTADORA ITAPEMIRIM S.A. - EM RECUPERAÇÃO JUDICIAL

3.16. Partes relacionadas

Indice	nov/19	dez/19	jan/20	fev/20	mar/20	abr/20	mai/20	jun/20	jul/20	ago/20	set/20	out/20	nov/20	dez/20	jan/21	fev/21	mar/21	abr/21	mai/21	jun/21	jul/21	ago/21	set/21	out/21
Partes relacionadas	97.588.612	100.996.996	107.775.606	107.887.856	108.003.113	108.122.641	108.247.896	108.364.221	108.580.376	108.743.716	109.927.049	109.100.853	109.266.700	107.521.579	107.542.905	107.568.586	107.607.302	107.638.202	107.654.825	107.674.007	107.679.556	107.685.444	107.727.489	107.775.277

Observa-se no quadro acima, a rubrica de Partes relacionadas, o saldo apresentou variações relevantes nos meses de dez/2019, jan/2020 e dez/2020 em relação ao seu mês anterior, variando respectivamente o montante de **R\$ 3.428.383**, **R\$ 6.747.611** e **- R\$ 1.745.121**. Neste sentido, precisamos de esclarecimentos quanto as variações acima destacadas.

Ademais, ao verificar os links de informações do checklist da pasta “3.7” referentes aos meses de dezembro de 2019, dezembro de 2020 e outubro de 2021, não localizamos as composições de partes relacionadas (Passivo) bem como seus extratos, e se fazem necessário o envio conforme relação de contas contábeis abaixo:

Conta	Reduzido	Descrição	dez/19	dez/20	out/21	Suporte requerido
2.2.01.03	1217	TRANSAÇÕES C/PARTE RELACIONADA	- 100.996.994,68	- 107.521.579,15	- 107.775.177,31	
2.2.01.03.002.0002	1223	COLA COML E DISTRIBUIDORA LTDA	- 13.119,62	- 13.317,86	- 13.317,86	Extratos com os demonstrativos de transações entre as empresas e relatórios de composições
2.2.01.03.002.0006	1227	FLECHA S/A TUR. COM. E IND.	- 4.013.147,32	- 4.040.526,63	- 4.040.526,63	Extratos com os demonstrativos de transações entre as empresas e relatórios de composições
2.2.01.03.002.0008	1229	IMOBILIÁRIA BIANCA LTDA	- 36.699.746,87	- 37.216.255,70	- 37.216.255,70	Extratos com os demonstrativos de transações entre as empresas e relatórios de composições
2.2.01.03.002.0021	3655	VIAÇÃO CAIÇARA LTDA	- 286.893,08	- 295.290,39	- 302.529,07	Extratos com os demonstrativos de transações entre as empresas e relatórios de composições
2.2.01.03.002.0022	3710	VIAÇÃO ITAPEMIRIM S/A	- 59.984.087,79	- 65.956.188,57	- 66.202.548,05	Extratos com os demonstrativos de transações entre as empresas e relatórios de composições
Total Partes relacionadas			- 100.996.994,68	- 107.521.579,15	- 107.775.177,31	

3.17. Provisão para contingências

Passivo	nov/19	dez/19	jan/20	fev/20	mar/20	abr/20	mai/20	jun/20	jul/20	ago/20	set/20	out/20	nov/20	dez/20	jan/21	fev/21	mar/21	abr/21	mai/21	jun/21	jul/21	ago/21	set/21	out/21
Provisão para contingências	2.400.000	2.255.749	2.255.749	2.255.749	2.255.749	2.255.749	2.255.749	2.255.749	2.255.749	2.255.749	2.255.749	2.255.749	2.255.749	1.716.840	1.716.840	1.716.840	1.716.840	1.716.840	1.716.840	1.716.840	1.716.840	1.716.840	1.716.840	1.716.840

Observa-se no quadro acima referente a rubrica de Provisão para contingências, reduções relevantes nos saldos dos meses de dezembro de 2019 e dezembro de 2020 em relação ao seu mês anterior, respectivamente no montante de **- R\$ 344.251** e **- R\$ 538.909**. Neste sentido precisamos de esclarecimentos quanto as reduções acima destacadas.

TRANSPORTADORA ITAPEMIRIM S.A. - EM RECUPERAÇÃO JUDICIAL

Ademais, ao verificar os links de informações do checklist da pasta “3.16” referentes aos períodos de dezembro de 2019, dezembro de 2020 e outubro de 2021, esta Administradora Judicial identificou algumas pendências, das quais se fazem necessário seu envio, conforme relacionado no quadro abaixo:

Conta	Reduzido	Descrição	dez/19	dez/20	out/21	Suporte requerido
2.2.01.07	1290	PROVISÕES DE LONGO PRAZO	- 2.255.748,90	- 1.716.839,93	- 1.716.839,93	
2.2.01.07.002.0002	1296	PROCESSOS CÍVEIS	- 1.662.788,44	- 504.766,10	- 504.766,10	Relatório apresentado em dezembro de 2019 não guarda relação com o saldo da contabilidade; Relatório analítico de processo conforme saldo contábil de dezembro 2020 e outubro de 2021.
2.2.01.07.004.0001	1312	PROCESSOS TRABALHISTAS	- 592.960,46	- 1.212.073,83	- 1.212.073,83	Relatório apresentado em dezembro de 2019 não guarda relação com o saldo da contabilidade; Relatório analítico de processo conforme saldo contábil de dezembro 2020 e outubro de 2021.
Total Partes relacionadas			- 2.255.748,90	- 1.716.839,93	- 1.716.839,93	

3.18. Outras contas a pagar

Passivo	nov/19	dez/19	jan/20	fev/20	mar/20	abr/20	mai/20	jun/20	jul/20	ago/20	set/20	out/20	nov/20	dez/20	jan/21	fev/21	mar/21	abr/21	mai/21	jun/21	jul/21	ago/21	set/21	out/21	
Outras contas a pagar	5.699.791	3.706.791	3.706.791	3.706.791	3.706.791	3.706.791	3.706.791	3.706.791	3.706.791	3.706.791	3.706.791	3.706.791	3.706.791	3.706.791	3.706.791	3.706.791	3.706.791	3.706.791	3.706.791	3.706.791	3.706.791	3.706.791	3.706.791	3.706.791	7.481

Observa-se no quadro acima, referente a rubrica do Outras contas a pagar, uma redução significativa no mês de outubro de 2021 em relação ao mês anterior no montante de **- R\$ 5.699.311**.

Neste sentido, precisamos de esclarecimentos quanto a redução acima destacada.

Ademais, ao verificar os links de informações do checklist da pasta “3.15”, referentes aos meses de dezembro de 2019, dezembro de 2020 e outubro de 2021, não identificamos as composições analíticas, que se fazem necessário o envio conforme relação de contas abaixo:



TRANSPORTADORA ITAPEMIRIM S.A. - EM RECUPERAÇÃO JUDICIAL

Conta	Reduzido	Descrição	dez/19	dez/20	out/21	Suporte requerido
2.2.01.06	4384	OUTRAS CONTAS A PAGAR	- 5.706.791,18	- 5.706.791,18	- 7.480,65	
2.2.01.06.001.0002	3730	VIAÇÃO CAIÇARA LTDA	- 6.025,87	- 6.025,87	- 6.025,87	Composição analítica do mês de dezembro de 2019, dezembro de 2020 e outubro de 2021
2.2.01.06.001.0004	3739	ITAPEMIRIM TURISMO AG VIAGENS DESPACHOS	- 1.462.756,39	- 1.462.756,39	-	Composição analítica do mês de dezembro de 2019 e dezembro de 2020
2.2.01.06.001.0005	3746	PENHA CARGO LTDA	- 540.126,80	- 540.126,80	-	Composição analítica do mês de dezembro de 2019 e dezembro de 2020
2.2.01.06.001.0007	3922	COMPLEXO AGROINDUSTRIAL PINDOBAS LTDA	- 1.454,78	- 1.454,78	- 1.454,78	Composição analítica do mês de dezembro de 2019, dezembro de 2020 e outubro de 2021
2.2.01.06.001.0008	3923	COLA REPRESENT. IND. COM. LTDA	- 159.431,35	- 159.431,35	-	Composição analítica do mês de dezembro de 2019 e dezembro de 2020
2.2.01.06.001.0013	3928	SOSSAI DISTRIBUIDORA DE VEICULOS LTDA	- 159.434,76	- 159.434,76	-	Composição analítica do mês de dezembro de 2019 e dezembro de 2020
2.2.01.06.001.0014	3929	SAMADISA S. MATEUS DÍESEL LTDA	- 1.203.413,58	- 1.203.413,58	-	Composição analítica do mês de dezembro de 2019 e dezembro de 2020
2.2.01.06.001.0015	3930	MARBRASA NORTE MINERADORA LTDA	- 436.457,65	- 436.457,65	-	Composição analítica do mês de dezembro de 2019 e dezembro de 2020
2.2.01.06.001.0018	3935	ITABIRA ADM CORRETORA SEGUROS LTDA	- 177.993,27	- 177.993,27	-	Composição analítica do mês de dezembro de 2019 e dezembro de 2020
2.2.01.06.001.0021	4032	FORZA EMPREENDIMENTOS PART LTDA	- 1.374.351,80	- 1.374.351,80	-	Composição analítica do mês de dezembro de 2019 e dezembro de 2020
2.2.01.06.001.0041	3934	CAMILO COLA FILHO	- 185.344,93	- 185.344,93	-	Composição analítica do mês de dezembro de 2019 e dezembro de 2020
Total Outras contas a pagar			- 5.706.791,18	- 5.706.791,18	- 7.480,65	



TRANSPORTADORA ITAPEMIRIM S.A. - EM RECUPERAÇÃO JUDICIAL

4. DEMONSTRAÇÃO DO RESULTADO DO EXERCÍCIO (D.R.E.) - NOVEMBRO DE 2019 A DEZEMBRO DE 2020

TRANSPORTADORA ITAPEMIRIM S/A - EM RECUPERAÇÃO JUDICIAL - CNPJ: 33.271.511/0001-05																		
DEMONSTRAÇÃO DE RESULTADOS DO PERÍODO (R\$)																		
DRE	Acumulado 2019 9 meses	out/19	nov/19	dez/19	Acumulado 2019 12 meses	jan/20	fev/20	mar/20	abr/20	mai/20	jun/20	jul/20	ago/20	set/20	out/20	nov/20	dez/20	Acumulado 2020 12 meses
Receita operacional líquida	729.449	115.406	122.620	119.175	1.086.651	111.621	84.311	1.656	-	-	-	-	-	-	-	-	-	197.588
Custo dos serviços prestados																		
Lucro (prejuízo) bruto	729.449	115.406	122.620	119.175	1.086.651	111.621	84.311	1.656	-	-	-	-	-	-	-	-	-	197.588
6.1 Gerais e administrativas	(1.159.952)	(137.705)	(74.866)	(768.488)	(2.141.012)	(57.847)	(26.160)	(8.200)	(1.100)	(6.905)	(26.450)	(20.744)	(24.823)	(33.123)	(40.033)	(32.230)	(22.072)	(299.689)
Outras receitas (despesas) operacionais líquidas	(8.645)	(43.876)	(9.598)	80.092	17.974	(44.233)	(8.722)	(804)	-	-	(590)	(20.744)	(2.955)	(1.185)	(324)	(339)	487.004	427.851
Despesas (receitas) operacionais	(1.168.596)	(181.581)	(84.464)	(688.396)	(2.123.038)	(102.080)	(34.883)	(9.004)	(1.100)	(6.905)	(27.041)	(20.744)	(27.778)	(34.308)	(40.356)	(32.569)	464.931	128.163
	-160%	-157%	-69%	-578%	-195%	-91%	-41%	-544%										65%
Resultado operacional	(439.147)	(66.175)	38.156	(569.221)	(1.036.387)	9.541	49.429	(7.348)	(1.100)	(6.905)	(27.041)	(20.744)	(27.778)	(34.308)	(40.356)	(32.569)	464.931	325.751
6.2 Despesas financeiras	(999.304)	(404.122)	(241.642)	(2.438.314)	(4.083.382)	(593.353)	(120.540)	(128.978)	(125.296)	(129.025)	(125.734)	(124.235)	(124.963)	(121.453)	(124.912)	(121.098)	(225.706)	(2.065.294)
Receitas financeiras	2	1	2.456		2.459		4.487											4.487
Resultado financeiro	(999.302)	(404.122)	(239.186)	(2.438.314)	(4.080.923)	(593.353)	(116.053)	(128.978)	(125.296)	(129.025)	(125.734)	(124.235)	(124.963)	(121.453)	(124.912)	(121.098)	(225.706)	(2.060.806)
Resultado líquido antes do IR/CS	(1.438.449)	(470.297)	(201.030)	(3.007.534)	(5.117.310)	(583.812)	(66.624)	(136.326)	(126.397)	(135.930)	(152.775)	(144.979)	(152.741)	(155.761)	(165.269)	(153.667)	239.225	(1.735.056)
	-197%	-408%	-164%	-2524%	-471%	-523%	-79%	-8234%										-878%
6.3 Resultado líquido do exercício	(1.438.449)	(470.297)	(201.030)	(3.007.534)	(5.117.310)	(583.812)	(66.624)	(136.326)	(126.397)	(135.930)	(152.775)	(144.979)	(152.741)	(155.761)	(165.269)	(153.667)	239.225	(1.735.056)
	-197%	-408%	-164%	-2524%	-471%	-523%	-79%	-8234%										-878%

TRANSPORTADORA ITAPEMIRIM S.A. - EM RECUPERAÇÃO JUDICIAL

5. DEMONSTRAÇÃO DO RESULTADO DO EXERCÍCIO (D.R.E.) - DEZEMBRO DE 2020 A OUTUBRO DE 2021

TRANSPORTADORA ITAPEMIRIM S/A - EM RECUPERAÇÃO JUDICIAL - CNPJ: 33.271.511/0001-05												
DEMONSTRAÇÃO DE RESULTADOS DO PERÍODO (R\$)												
DRE	Acumulado 2020 12 meses	jan/21	fev/21	mar/21	abr/21	mai/21	jun/21	jul/21	ago/21	set/21	out/21	Acumulado 2021 10 meses
Receita operacional líquida	197.588	-	-	-	-	-	-	-	-	-	-	-
Custo dos serviços prestados												
Lucro (prejuízo) bruto	197.588	-	-	-	-	-	-	-	-	-	-	-
Gerais e administrativas	(299.689)	(14.611)	(40.098)	(29.000)	(31.063)	(28.911)	(9.092)	(24.543)	(25.125)	(25.725)	(28.556)	(256.725)
6.1 Outras receitas (despesas) operacionais líquidas	427.851		(2.769)	(337)	(833)	(1.392)	(545)	(290)	(290)	(1.940)	6.076.447	6.068.051
Despesas (receitas) operacionais	128.163	(14.611)	(42.867)	(29.337)	(31.896)	(30.303)	(9.637)	(24.833)	(25.415)	(27.666)	6.047.891	5.811.326
	65%											
Resultado operacional	325.751	(14.611)	(42.867)	(29.337)	(31.896)	(30.303)	(9.637)	(24.833)	(25.415)	(27.666)	6.047.891	5.811.326
6.2 Despesas financeiras	(2.065.294)	-	(96)	(454)	(1.101)	(544)	(1.558)	-	-	(3.793)	(474)	(8.019)
Receitas financeiras	4.487	20							20			40
Resultado financeiro	(2.060.806)	20	(96)	(454)	(1.101)	(544)	(1.558)	-	20	(3.793)	(474)	(7.979)
Resultado líquido antes do IR/CS	(1.735.056)	(14.591)	(42.962)	(29.791)	(32.997)	(30.847)	(11.195)	(24.833)	(25.395)	(31.459)	6.047.417	5.803.347
	-878%											
6.3 Resultado líquido do exercício	(1.735.056)	(14.591)	(42.962)	(29.791)	(32.997)	(30.847)	(11.195)	(24.833)	(25.395)	(31.459)	6.047.417	5.803.347
	-878%											

TRANSPORTADORA ITAPEMIRIM S.A. - EM RECUPERAÇÃO JUDICIAL

6. SOLICITAÇÃO DE ESCLARECIMENTOS, SUPORTES CONTÁBEIS E DOCUMENTOS

6.1. Outras receitas (despesas) operacionais líquidas

DRE	Acumulado 2019 12 meses	jan/20	fev/20	mar/20	abr/20	mai/20	jun/20	jul/20	ago/20	set/20	out/20	nov/20	dez/20	Acumulado 2020 12 meses
Outras receitas (despesas) operacionais líquidas	17.974	(44.233)	(8.722)	(804)			(590)		(2.955)	(1.185)	(324)	(339)	487.004	427.851

Observa-se na linha da DRE de **Outras receitas (despesas) operacionais líquidas**, um registro contábil relevante no mês de dezembro de 2020, no montante de **R\$ 487.004**, representando **113,83%** do exercício de 2020 da referida rubrica. Neste sentido, precisamos de esclarecimentos de todos os lançamentos ocorridos no mês em destaque (dezembro de 2020), bem como, sejam enviados todas as composições e documentos que justifiquem os lançamentos contábeis.

DRE	jan/21	fev/21	mar/21	abr/21	mai/21	jun/21	jul/21	ago/21	set/21	out/21	Acumulado 2021 10 meses
Outras receitas (despesas) operacionais líquidas		(2.769)	(337)	(833)	(1.392)	(545)	(290)	(290)	(1.940)	6.076.447	6.068.051
Resultado líquido do exercício	(14.591)	(42.962)	(29.791)	(32.997)	(30.847)	(11.195)	(24.833)	(25.395)	(31.459)	6.047.417	5.803.347

Com relação ao período acumulado de outubro de 2021, observa-se na linha da DRE de **Outras receitas (despesas) operacionais líquidas**, um registro contábil relevante no mês de outubro de 2021, no montante de **R\$ 6.076.447**, representando **100,71%** do resultado líquido acumulado de 2021 (**R\$ 5.803.347**). Tendo em vista que este registro influenciou positivamente no resultado acumulado de outubro de 2021, precisamos de esclarecimentos de todos os lançamentos ocorridos na rubrica em destaque, bem como, sejam enviados todas composições e documentos que justificam os lançamentos contábeis.

TRANSPORTADORA ITAPEMIRIM S.A. - EM RECUPERAÇÃO JUDICIAL
6.2. Despesas financeiras

DRE	Acumulado 2019 9 meses	out/19	nov/19	dez/19	Acumulado 2019 12 meses
Despesas financeiras	(999.304)	(404.122)	(241.642)	(2.438.314)	(4.083.382)
Resultado líquido do exercício	(1.438.449) -197%	(470.297) -408%	(201.030) -164%	(3.007.534) -2524%	(5.117.310) -471%

No período acumulado de dezembro de 2019, observa-se na linha da DRE de **Outras receitas (despesas) operacionais líquidas**, um registro contábil relevante no mês de dezembro de 2019, no montante de **-R\$ 2.438.314**, representado **59,71%** do saldo do exercício de 2019 da referida rubrica e **47,65%** do resultado líquido acumulado de 2019 (**-R\$ 5.117.310**). Neste sentido, precisamos de esclarecimentos de todos os lançamentos ocorridos no mês em destaque (dez/19), bem como, sejam enviados todas composições e documentos que justificam os lançamentos contábeis.

DRE	Acumulado 2019 12 meses	jan/20	fev/20	mar/20	abr/20	mai/20	jun/20	jul/20	ago/20	set/20	out/20	nov/20	dez/20	Acumulado 2020 12 meses
Despesas financeiras	(4.083.382)	(593.353)	(120.540)	(128.978)	(125.296)	(129.025)	(125.734)	(124.235)	(124.963)	(121.453)	(124.912)	(121.098)	(225.706)	(2.065.294)

Com relação ao exercício de 2020, observa-se no quadro acima, na linha da DRE de **Despesas financeiras**, um registro contábil relevante no mês de fevereiro de 2020, no montante de **-R\$ (593.353)**, representado **59,71%** do saldo do exercício de 2020 da referida rubrica. Neste sentido, precisamos de esclarecimentos sobre referido aumento, bem como, que sejam enviadas todas as composições e documentos que justifiquem os lançamentos ocorridos no mês em destaque.

Solicitação de informações a recuperanda

Anexo I

ITA - Itapemirim Transportes S.A. (Em recuperação judicial) - CNPJ 34.537.845/0001-32

- Composição entregue
- Pendente de entrega
- Entrega parcialmente

Informações	PERÍODO REFERENTE AO RELATÓRIO MENSAL DE ATIVIDADE (RMA)																								Status	
	nov/19	dez/19	jan/20	fev/20	mar/20	abr/20	mai/20	jun/20	jul/20	ago/20	set/20	out/20	nov/20	dez/20	jan/21	fev/21	mar/21	abr/21	mai/21	jun/21	jul/21	ago/21	set/21	out/21		nov/21
2. Informações para a elaboração do Relatório Mensal de Atividades da Recuperanda (art. 22-inciso II – Alínea “C” da lei 11.101/05):																										
2.3 Desempenho operacional – Receitas:																										
2.6	Posição detalhada do contas a pagar (concursal e extraconcursal) no final de cada mês contendo: nome do fornecedor, número do título, data de emissão, natureza do crédito, data de vencimento e valor;																									
2.7	Composição detalhada dos saldos a pagar de Impostos, contribuições e encargos sociais na data do pedido da RJ, e posteriormente os controles detalhados dos valores apurados e pagos mensalmente:																									
2.9 Situação econômico-financeira (Demonstrações financeiras e Fluxo de caixa)																										
2.9.1	Balanco patrimonial (assinado pelo responsável técnico e representante legal);																									
2.9.2	Demonstrações do resultado (acumulado no ano e do mês) (assinado pelo responsável técnico e representante legal);																									
2.9.3	Demonstrações do fluxo de caixa (conforme NBC TG 03-R2) (assinado pelo responsável técnico e representante legal);																									
2.9.4	Demonstrações das mutações do patrimônio líquido; (assinado pelo responsável técnico e representante legal);																									
2.9.5	Balancete de verificação (acumulado no ano e do mês)																									
3 Solicitações adicionais																										
3.1	Conciliação contábil da rubrica de Impostos a recuperar (Anexo I, item 3.1.3) que reflita a realidade dos saldos apresentados.																									
3.2	Composição analítica e conciliação contábil da rubrica de Depósitos judiciais (Anexo I, item 3.1.4) que reflita a realidade dos saldos apresentados.																									
3.3	Conciliação contábil da rubrica de Ativo Permanente (Anexo I, item 3.1.5, 3.1.6 e 3.1.7) que reflita a realidade dos saldos apresentados no mapa analítico do ativo imobilizado.																									
3.4	Relatórios financeiros analíticos da rubrica de Fornecedores (Anexo I, item 3.1.8) incluindo data de emissão e vencimento, bem como conciliações contábeis que refletem a realidade dos saldos apresentados.																									
3.5	Composição analítica e conciliação contábil da rubrica de Obrigações tributárias (Anexo I, item 3.1.10), bem como mapa de movimentação dos tributos mensais, incluindo valor de apuração e pagamento.																									
3.6	Composição analítica e conciliação contábil da rubrica de Outras contas a pagar (Anexo I, item 3.1.12) que reflita a realidade dos saldos apresentados.																									
3.7	Conciliação contábil e relatórios financeiros da rubrica de Partes relacionadas (Anexo I, item 3.1.13), bem como respectivos contratos de mútuos que comprovem a veracidade dos saldos.																									

- Composição entregue
- Pendente de entrega
- Entrega parcialmente

Informações		PERÍODO REFERENTE AO RELATÓRIO MENSAL DE ATIVIDADE (RMA)																								Status		
		nov/19	dez/19	jan/20	fev/20	mar/20	abr/20	mai/20	jun/20	jul/20	ago/20	set/20	out/20	nov/20	dez/20	jan/21	fev/21	mar/21	abr/21	mai/21	jun/21	jul/21	ago/21	set/21	out/21		nov/21	dez/21
3.8	Composição analítica e conciliação contábil da rubrica de Outras contas a pagar de terceiros (Anexo I, item 3.1.14) que reflita a realidade dos saldos apresentados.	<input checked="" type="checkbox"/>	<input checked="" type="checkbox"/>	<input checked="" type="checkbox"/>	<input checked="" type="checkbox"/>	<input checked="" type="checkbox"/>	<input checked="" type="checkbox"/>	<input checked="" type="checkbox"/>	<input checked="" type="checkbox"/>	<input checked="" type="checkbox"/>	<input checked="" type="checkbox"/>	<input checked="" type="checkbox"/>	<input checked="" type="checkbox"/>	<input checked="" type="checkbox"/>	<input checked="" type="checkbox"/>	<input checked="" type="checkbox"/>	<input checked="" type="checkbox"/>	<input checked="" type="checkbox"/>	<input checked="" type="checkbox"/>	<input checked="" type="checkbox"/>	<input checked="" type="checkbox"/>	<input checked="" type="checkbox"/>	<input checked="" type="checkbox"/>	<input checked="" type="checkbox"/>	<input checked="" type="checkbox"/>	<input checked="" type="checkbox"/>	<input checked="" type="checkbox"/>	<input checked="" type="checkbox"/>

Este documento é cópia do original, assinado digitalmente por TALITA MUSEMBANI e Tribunal de Justiça do Estado de São Paulo, protocolado em 23/08/2022 às 17:54, sob o número WJMJ22414734612. Para conferir o original, acesse o site <https://esaj.tjsp.jus.br/pastadigital/pg/abrirConferenciaDocumento.do>, informe o processo 0003311-29.2019.8.26.0100 e código DACF352.

ADM Judicial Itapemirim EXM Partners

De: ADM Judicial Itapemirim EXM Partners
Enviado em: sexta-feira, 28 de janeiro de 2022 14:26
Para: Vinicius Dias; Lando Bottosso; Karina Mendonça; Claudia Renata Marroco
Cc: Ricardo Jesus; Ilson Mendonça; Fernando Leonardo; Rafael Scarpellini Talarico; Marcio Malaguti; Eduardo Scarpellini
Assunto: RES: RECUPERAÇÃO JUDICIAL - GRUPO ITAPEMIRIM - CHECKLIST
Anexos: Questionamentos - ITA.pdf

Prezados, boa tarde!

Com relação as primeiras análises obtidas dos Balanços Patrimoniais, Demonstração do Resultado do Exercício e suportes fornecidos referente a empresa **ITA - ITAPEMIRIM TRANSPORTES S/A - EM RECUPERAÇÃO JUDICIAL**, esta Administradora Judicial, por intermédio deste e-mail, encaminha nesta oportunidade o material em anexo, contendo dúvidas e pendências apuradas até a presente data.

Para tanto, se faz necessário que todos os itens sejam esclarecidos e atendidos pela administração do Grupo Itapemirim.

Adicionalmente, com relação as dúvidas e questionamentos referentes as demais empresa do Grupo Itapemirim em Recuperação Judicial, enviaremos em momento subsequente, seguindo a cadeia de conteúdo deste e-mail.

Atenciosamente,

ADM Judicial EXM Partners



São Paulo - SP (11) 3805.3321
Av. Pres. Juscelino Kubitschek, 1545 - 7º Andar
Via Nova Conceição | CEP 04543-011

Ribeirão Preto - SP (16) 3514.5300

Curitiba - PR (41) 3093.5300

exmpartners.com.br



O acesso ou uso deste e-mail ou seus anexos por qualquer outra pessoa que não o destinatário é estritamente proibido e pode ser ilegal. Os dados pessoais tratados em decorrência do presente e-mail deverão ser utilizados única e exclusivamente para cumprir a finalidade a que se destinam e em respeito à legislação aplicável sobre segurança da informação, privacidade e proteção de dados [Lei Federal nº 13.709/18 - LGPD]. [Clique Aqui](#) e obtenha acesso a íntegra desta política.

De: ADM Judicial Itapemirim EXM Partners <admjudicial.itapemirim@exmpartners.com.br>

Enviada em: sexta-feira, 28 de janeiro de 2022 10:28

Para: Vinicius Dias <vinicius.dias@grupoitapemirim.com.br>; Lando Bottosso <lando.bottosso@grupoitapemirim.com.br>; Karina Mendonça <karina.mendonca@grupoitapemirim.com.br>; Claudia Renata Marroco <claudia.marroco@grupoitapemirim.com.br>

Cc: Ricardo Jesus <ricardo.jesus@exmpartners.com.br>; Ilson Mendonça <ilson.mendonca@exmpartners.com.br>; Fernando Leonardo <fernando.leonardo@exmpartners.com.br>; Rafael Scarpellini Talarico <rafael.talarico@exmpartners.com.br>; Marcio Malaguti <marcio.malaguti@exmpartners.com.br>; Eduardo Scarpellini <eduardo.scarpellini@exmpartners.com.br>

Assunto: RES: RECUPERAÇÃO JUDICIAL - GRUPO ITAPEMIRIM - CHECKLIST

Prezados, bom dia!

Com relação as primeiras análises obtidas dos Balanços Patrimoniais, Demonstração do Resultado do Exercício e suportes fornecidos referente a empresa **TRANSPORTADORA ITAPEMIRIM S.A. - EM RECUPERAÇÃO JUDICIAL**, esta Administradora Judicial, por intermédio deste e-mail, encaminha nesta oportunidade o material em anexo, contendo dúvidas e pendências apuradas até a presente data.

Para tanto, se faz necessário que todos os itens sejam esclarecidos e atendidos pela administração do Grupo Itapemirim.

Adicionalmente, com relação as dúvidas e questionamentos referentes as demais empresa do Grupo Itapemirim em Recuperação Judicial, enviaremos em momento subsequente, seguindo a cadeia de conteúdo deste e-mail.

Atenciosamente,



O acesso ou uso deste e-mail ou seus anexos por qualquer outra pessoa que não o destinatário é estritamente proibido e pode ser ilegal. Os dados pessoais tratados em decorrência do presente e-mail deverão ser utilizados única e exclusivamente para cumprir a finalidade a que se destinam e em respeito à legislação aplicável sobre segurança da informação, privacidade e proteção de dados [Lei Federal nº 13.709/18 - LGPD]. [Clique Aqui](#) e obtenha acesso a íntegra desta política.

De: ADM Judicial Itapemirim EXM Partners

Enviada em: quinta-feira, 27 de janeiro de 2022 18:44

Para: Vinicius Dias <vinicius.dias@grupoitapemirim.com.br>; Lando Bottosso <lando.bottosso@grupoitapemirim.com.br>; Karina Mendonça <karina.mendonca@grupoitapemirim.com.br>; Claudia Renata Marroco <claudia.marroco@grupoitapemirim.com.br>

Cc: Ricardo Jesus <ricardo.jesus@exmpartners.com.br>; Ilson Mendonça <ilson.mendonca@exmpartners.com.br>; Fernando Leonardo <fernando.leonardo@exmpartners.com.br>; Rafael Scarpellini Talarico <rafael.talarico@exmpartners.com.br>; Marcio Malaguti <marcio.malaguti@exmpartners.com.br>;

Eduardo Scarpellini <eduardo.scarpellini@exmpartners.com.br>

Assunto: RES: RECUPERAÇÃO JUDICIAL - GRUPO ITAPEMIRIM - CHECKLIST

Prezados, boa noite!

Com relação as primeiras análises obtidas dos Balanços Patrimoniais, Demonstração do Resultado do Exercício e suportes fornecidos referente a empresa **FLECHA S.A. TURISMO, COMÉRCIO E INDÚSTRIA - EM RECUPERAÇÃO JUDICIAL**, esta Administradora Judicial, por intermédio deste e-mail, encaminha nesta oportunidade o material em anexo, contendo dúvidas e pendências apuradas até a presente data.

Para tanto, se faz necessário que todos os itens sejam esclarecidos e atendidos pela administração do Grupo Itapemirim.

Adicionalmente, com relação as dúvidas e questionamentos referentes as demais empresa do Grupo Itapemirim em Recuperação Judicial, enviaremos em momento subsequente, seguindo a cadeia de conteúdo deste e-mail.

Atenciosamente,



O acesso ou uso deste e-mail ou seus anexos por qualquer outra pessoa que não o destinatário é estritamente proibido e pode ser ilegal. Os dados pessoais tratados em decorrência do presente e-mail deverão ser utilizados única e exclusivamente para cumprir a finalidade a que se destinam e em respeito à legislação aplicável sobre segurança da informação, privacidade e proteção de dados [Lei Federal nº 13.709/18 - LGPD]. [Clique Aqui](#) e obtenha acesso a íntegra desta política.

De: ADM Judicial Itapemirim EXM Partners

Enviada em: quarta-feira, 26 de janeiro de 2022 14:09

Para: Vinicius Dias <vinicius.dias@grupoitapemirim.com.br>; Lando Bottosso <lando.bottosso@grupoitapemirim.com.br>; Karina Mendonça <karina.mendonca@grupoitapemirim.com.br>; Claudia Renata Marroco <claudia.marroco@grupoitapemirim.com.br>

Cc: Ricardo Jesus <ricardo.jesus@exmpartners.com.br>; Ilson Mendonça <ilson.mendonca@exmpartners.com.br>; Fernando Leonardo <fernando.leonardo@exmpartners.com.br>; Rafael Scarpellini Talarico <rafael.talarico@exmpartners.com.br>; Marcio Malaguti <marcio.malaguti@exmpartners.com.br>; Eduardo Scarpellini <eduardo.scarpellini@exmpartners.com.br>

Assunto: RES: RECUPERAÇÃO JUDICIAL - GRUPO ITAPEMIRIM - CHECKLIST

Prezados, boa tarde!

Com relação as primeiras análises obtidas dos Balanços Patrimoniais, Demonstração do Resultado do Exercício e suportes fornecidos referente a empresa **COLA COMERCIAL E DISTRIBUIÇÃO LTDA - EM RECUPERAÇÃO JUDICIAL**, esta Administradora Judicial, por intermédio deste e-mail, encaminha nesta oportunidade o material em anexo, contendo dúvidas e pendências apuradas até a presente data.

Para tanto, se faz necessário que todos os itens sejam esclarecidos e atendidos pela administração do Grupo Itapemirim.

Adicionalmente, com relação as dúvidas e questionamentos referentes as demais empresa do Grupo Itapemirim em Recuperação Judicial, enviaremos em momento subsequente, seguindo a cadeia de conteúdo deste e-mail.

Atenciosamente,



O acesso ou uso deste e-mail ou seus anexos por qualquer outra pessoa que não o destinatário é estritamente proibido e pode ser ilegal. Os dados pessoais tratados em decorrência do presente e-mail deverão ser utilizados única e exclusivamente para cumprir a finalidade a que se destinam e em respeito à legislação aplicável sobre segurança da informação, privacidade e proteção de dados [Lei Federal nº 13.709/18 - LGPD]. [Clique Aqui](#) e obtenha acesso a íntegra desta política.

De: ADM Judicial Itapemirim EXM Partners

Enviada em: terça-feira, 25 de janeiro de 2022 10:49

Para: Vinicius Dias <vinicius.dias@grupoitapemirim.com.br>; Lando Bottosso <lando.bottosso@grupoitapemirim.com.br>; Karina Mendonça <karina.mendonca@grupoitapemirim.com.br>; Claudia Renata Marroco <claudia.marroco@grupoitapemirim.com.br>

Cc: Ricardo Jesus <ricardo.jesus@exmpartners.com.br>; Ilson Mendonça <ilson.mendonca@exmpartners.com.br>; Fernando Leonardo <fernando.leonardo@exmpartners.com.br>; Rafael Scarpellini Talarico <rafael.talarico@exmpartners.com.br>; Marcio Malaguti <marcio.malaguti@exmpartners.com.br>; Eduardo Scarpellini <eduardo.scarpellini@exmpartners.com.br>

Assunto: RES: RECUPERAÇÃO JUDICIAL - GRUPO ITAPEMIRIM - CHECKLIST

Prezados, bom dia!

Com relação as primeiras análises obtidas dos Balanços Patrimoniais, Demonstração do Resultado do Exercício e suportes fornecidos referente a empresa **VIAÇÃO CAICARA LTDA - EM RECUPERAÇÃO JUDICIAL**, esta Administradora Judicial, por intermédio deste e-mail, encaminha nesta oportunidade o material em anexo, contendo dúvidas e pendências apuradas até a presente data.

Para tanto, se faz necessário que todos os itens sejam esclarecidos e atendidos pela administração do Grupo Itapemirim.

Adicionalmente, com relação as dúvidas e questionamentos referentes as demais empresa do Grupo Itapemirim em Recuperação Judicial, enviaremos em momento subsequente, seguindo a cadeia de conteúdo deste e-mail.

Atenciosamente,



O acesso ou uso deste e-mail ou seus anexos por qualquer outra pessoa que não o destinatário é estritamente proibido e pode ser ilegal. Os dados pessoais tratados em decorrência do presente e-mail deverão ser utilizados única e exclusivamente para cumprir a finalidade a que se destinam e em respeito à legislação aplicável sobre segurança da informação, privacidade e proteção de dados [Lei Federal nº 13.709/18 - LGPD]. [Clique Aqui](#) e obtenha acesso a íntegra desta política.

De: ADM Judicial Itapemirim EXM Partners

Enviada em: sexta-feira, 21 de janeiro de 2022 09:55

Para: Vinicius Dias <vinicius.dias@grupoitapemirim.com.br>; Lando Bottosso <lando.bottosso@grupoitapemirim.com.br>; Karina Mendonça <karina.mendonca@grupoitapemirim.com.br>; Claudia Renata Marroco <claudia.marroco@grupoitapemirim.com.br>

Cc: Ricardo Jesus <ricardo.jesus@exmpartners.com.br>; Ilson Mendonça <ilson.mendonca@exmpartners.com.br>; Fernando Leonardo <fernando.leonardo@exmpartners.com.br>; Rafael Scarpellini Talarico <rafael.talarico@exmpartners.com.br>; Marcio Malaguti <marcio.malaguti@exmpartners.com.br>; Eduardo Scarpellini <eduardo.scarpellini@exmpartners.com.br>

Assunto: RES: RECUPERAÇÃO JUDICIAL - GRUPO ITAPEMIRIM - CHECKLIST

Prezados, bom dia!

Com relação as primeiras análises obtidas dos Balanços Patrimoniais, Demonstração do Resultado do Exercício e suportes fornecidos referente a empresa **VIAÇÃO ITAPEMIRIM S.A. - EM RECUPERAÇÃO JUDICIAL**, esta Administradora Judicial, por intermédio deste e-mail, encaminha nesta oportunidade o material em anexo, contendo dúvidas e pendências apuradas até a presente data.

Para tanto, se faz necessário que todos os itens sejam esclarecidos e atendidos pela administração do Grupo Itapemirim.

Adicionalmente, com relação as dúvidas e questionamentos referentes as demais empresa do Grupo Itapemirim em Recuperação Judicial, enviaremos em momento subsequente, seguindo a cadeia de conteúdo deste e-mail.

Atenciosamente,



O acesso ou uso deste e-mail ou seus anexos por qualquer outra pessoa que não o destinatário é estritamente proibido e pode ser ilegal. Os dados pessoais tratados em decorrência do presente e-mail deverão ser utilizados única e exclusivamente para cumprir a finalidade a que se destinam e em respeito à legislação aplicável sobre segurança da informação, privacidade e proteção de dados [Lei Federal nº 13.709/18 - LGPD]. [Clique Aqui](#) e obtenha acesso a íntegra desta política.

De: ADM Judicial Itapemirim EXM Partners

Enviada em: segunda-feira, 6 de dezembro de 2021 17:34

Para: Vinicius Dias <vinicius.dias@grupoitapemirim.com.br>; Ricardo Jesus <ricardo.jesus@exmpartners.com.br>; Ilson Mendonça <ilson.mendonca@exmpartners.com.br>; Fernando Leonardo <fernando.leonardo@exmpartners.com.br>; Rafael Scarpellini Talarico <rafael.talarico@exmpartners.com.br>

Cc: Lando Bottosso <lando.bottosso@grupoitapemirim.com.br>; Karina Mendonça <karina.mendonca@grupoitapemirim.com.br>; Claudia Renata Marroco <claudia.marroco@grupoitapemirim.com.br>

Assunto: RES: RECUPERAÇÃO JUDICIAL - GRUPO ITAPEMIRIM - CHECKLIST

Prezados, boa tarde!

Esta Administradora acusa recebimento dos documentos encaminhados, acerca dos quais efetuará as respectivas análises, dando em momento posterior ampla publicidade por intermédio do incidente de RMA's.

No entanto, faz as seguintes ressalvas no tocante à sua completude, sendo certo que FALTAM DOCUMENTOS/INFORMAÇÕES, as quais constam pormenorizadamente em checklist que segue anexo:

1. **Arquivos que constam como “entregue” inexistem em suas respectivas pastas;**
2. **Alguns constam com a ressalva de que as contas não possuem nenhuma movimentação, portanto não possui suporte. No entanto as mesmas apresentam saldo contábil, ao passo que se faz necessária a apresentação de composição detalhada;**
3. **Arquivos que não houve a disponibilização da composição contábil, alegando ainda estar em fase de conciliação, no entanto ainda é imprescindível a apresentação dos mesmos para realização de uma análise a contento.**

Ademais, levando em consideração a auditoria realizada, requer, ainda, a apresentação dos laudos auditados devidamente assinados pelos profissionais responsáveis pela sua emissão, bem como a disponibilização do seu cronograma.

Por fim, requer o encaminhamento das planilhas de controle de pagamento devidamente regularizadas desde Julho/2021, com as colunas que constam os dados de pagamentos dos credores.

Atenciosamente,



De: Vinicius Dias <vinicius.dias@grupoitapemirim.com.br>

Enviada em: terça-feira, 30 de novembro de 2021 16:39

Para: Ricardo Jesus <ricardo.jesus@exmpartners.com.br>; Ilson Mendonça <ilson.mendonca@exmpartners.com.br>; ADM Judicial Itapemirim EXM Partners

<admjudicial.itapemirim@exmpartners.com.br>; Fernando Leonardo <fernando.leonardo@exmpartners.com.br>; Rafael Scarpellini Talarico <rafael.talarico@exmpartners.com.br>

Cc: Lando Bottosso <lando.bottosso@grupoitapemirim.com.br>; Karina Mendonça <karina.mendonca@grupoitapemirim.com.br>; Claudia Renata Marroco <claudia.marroco@grupoitapemirim.com.br>

Assunto: ENC: RECUPERAÇÃO JUDICIAL - GRUPO ITAPEMIRIM - CHECKLIST

Prezados, boa tarde.

Seguem, em anexo, os checklists de cada Recuperanda, bem como link com a documentação.

[EXM - RMA Grupo Itapemirim](#)

Qualquer dúvida, estou à disposição para eventuais esclarecimentos.

Atenciosamente.



Vinícius Belavenuti Dias

Advogado

Grupo Itapemirim

+55 11 96465-7577

Rua Antônio Pontes, 140
V. Guilherme – SP – 02065-050

AVISO LEGAL: Esta mensagem, incluindo seus anexos, é destinada exclusivamente para a(s) pessoa(s) a quem é dirigida, podendo conter informação confidencial e/ou privilegiada. Se você não for destinatário desta mensagem, desde já fica notificado de abster-se de utilizar a informação contida nesta mensagem de qualquer forma, sujeitando o infrator às penas da lei, notificar o remetente e eliminar o seu conteúdo de forma definitiva. Informações transmitidas por e-mail podem ser alteradas por terceiros, não havendo garantia de que sua integridade foi mantida e que esteja livre de vírus, interceptação ou interferência, não podendo ser imputada qualquer responsabilidade ao GRUPO ITAPEMIRIM com relação ao seu conteúdo.

LEGAL NOTICE: This message, including its attachments, is intended exclusively for the people to whom it is addressed, and may contain confidential and/or privileged information. If you are not a recipient of this message, you are hereby notified to refrain from using the information contained in this message, subjecting the infringer to the penalties of the law. Information transmitted by e-mail may be changed by third parties, and there is no guarantee that its integrity has been maintained and that it is free of viruses, interception or interference, and no responsibility will be attributed to GRUPO ITAPEMIRIM in relation to its content.

SUMÁRIO

1. BALANÇO PATRIMONIAL - NOVEMBRO DE 2019 A DEZEMBRO DE 2020	2
2. BALANÇO PATRIMONIAL - DEZEMBRO DE 2020 A OUTUBRO DE 2021	3
3. SOLICITAÇÃO DE ESCLARECIMENTOS, SUPORTES CONTÁBEIS E DOCUMENTOS	4
3.1. Depósitos judiciais	4
3.2. Fornecedores	4
3.3. Obrigações trabalhistas e sociais	5
3.4. Obrigações tributárias CP	5
3.5. Obrigações tributárias LP	6
3.6. Partes relacionadas	7
3.7. Provisão para contingências	7
3.8. Outras contas a pagar	8
4. DEMONSTRAÇÃO DO RESULTADO DO EXERCÍCIO (D.R.E.) - NOVEMBRO DE 2019 A DEZEMBRO DE 2020	9
5. DEMONSTRAÇÃO DO RESULTADO DO EXERCÍCIO (D.R.E.) - DEZEMBRO DE 2020 A OUTUBRO DE 2021	9
6. SOLICITAÇÃO DE ESCLARECIMENTOS, SUPORTES CONTÁBEIS E DOCUMENTOS	10
6.1. Receita operacional líquida	10
6.1. Outras receitas (despesas) operacionais líquidas	10

ITA - ITAPEMIRIM TRANSPORTES S/A - EM RECUPERAÇÃO JUDICIAL

1. BALANÇO PATRIMONIAL - NOVEMBRO DE 2019 A DEZEMBRO DE 2020

ITA - ITAPEMIRIM TRANSPORTES S/A - EM RECUPERAÇÃO JUDICIAL - CNPJ: 34.537.845/0001-32														
Ativo	nov/19	dez/19	jan/20	fev/20	mar/20	abr/20	mai/20	jun/20	jul/20	ago/20	set/20	out/20	nov/20	dez/20
Ativo Não Circulante	1.935.943	1.935.943	1.935.943	1.935.943	1.935.943	1.935.943	1.935.943	1.935.943	1.935.943	1.935.943	1.935.943	1.935.943	1.935.943	1.935.943
3.1 Depósitos judiciais	1.935.943	1.935.943	1.935.943	1.935.943	1.935.943	1.935.943	1.935.943	1.935.943	1.935.943	1.935.943	1.935.943	1.935.943	1.935.943	1.935.943
Total do Ativo	1.935.943	1.935.943	1.935.943	1.935.943	1.935.943	1.935.943	1.935.943	1.935.943	1.935.943	1.935.943	1.935.943	1.935.943	1.935.943	1.935.943
Passivo	nov/19	dez/19	jan/20	fev/20	mar/20	abr/20	mai/20	jun/20	jul/20	ago/20	set/20	out/20	nov/20	dez/20
Passivo Circulante	7.220.146	7.230.872	7.230.872	7.230.872	7.232.735	7.232.735	7.232.872	7.232.872	7.230.872	7.230.872	7.230.872	7.230.872	7.230.872	7.230.872
3.2 Fornecedores	13.793	13.793	13.793	13.793	11.793	11.793	11.793	11.793	11.793	11.793	11.793	11.793	11.793	11.793
3.3 Obrigações trabalhistas e sociais	338.117	338.117	338.117	338.117	338.117	338.117	338.117	338.117	338.117	338.117	338.117	338.117	338.117	338.117
3.4 Obrigações tributárias	6.858.555	6.869.282	6.869.282	6.869.282	6.869.282	6.869.282	6.869.282	6.869.282	6.869.282	6.869.282	6.869.282	6.869.282	6.869.282	6.869.282
Provisões trabalhistas e sociais	2.426	2.426	2.426	2.426	2.426	2.426	2.426	2.426	2.426	2.426	2.426	2.426	2.426	2.426
Outras contas a pagar	7.253	7.253	7.253	7.253	11.116	11.116	11.253	11.253	9.253	9.253	9.253	9.253	9.253	9.253
Passivo Não Circulante	16.484.546	16.604.781	16.625.181	16.644.416	16.664.929	16.684.807	16.705.167	16.725.093	16.747.861	16.770.797	16.790.807	16.811.673	16.813.922	17.021.636
3.5 Obrigações tributárias	1.999.258	1.999.258	1.999.258	1.999.258	1.999.258	1.999.258	1.999.258	1.999.258	1.999.258	1.999.258	1.999.258	1.999.258	1.999.258	1.999.258
3.6 Partes relacionadas	14.454.450	14.475.016	14.495.416	14.514.651	14.535.164	14.555.041	14.575.402	14.595.328	14.618.096	14.641.032	14.661.042	14.681.908	14.684.157	14.686.416
3.7 Provisão para contingências	-	99.669	99.669	99.669	99.669	99.669	99.669	99.669	99.669	99.669	99.669	99.669	99.669	305.124
3.8 Outras contas a pagar	30.838	30.838	30.838	30.838	30.838	30.838	30.838	30.838	30.838	30.838	30.838	30.838	30.838	30.838
Patrimônio líquido	(21.768.749)	(21.899.710)	(21.920.110)	(21.939.345)	(21.961.721)	(21.981.599)	(22.002.096)	(22.022.023)	(22.042.791)	(22.065.726)	(22.085.737)	(22.106.603)	(22.108.851)	(22.316.566)
Capital social	2.500.000	2.500.000	2.500.000	2.500.000	2.500.000	2.500.000	2.500.000	2.500.000	2.500.000	2.500.000	2.500.000	2.500.000	2.500.000	2.500.000
Reserva de capital	82.314	82.314	82.314	82.314	82.314	82.314	82.314	82.314	82.314	82.314	82.314	82.314	82.314	82.314
Prejuízos acumulados	(24.351.063)	(24.482.024)	(24.502.424)	(24.521.659)	(24.544.035)	(24.563.913)	(24.584.410)	(24.604.337)	(24.625.105)	(24.648.040)	(24.668.051)	(24.688.917)	(24.691.165)	(24.898.880)
Total do Passivo	1.935.943	1.935.943	1.935.943	1.935.943	1.935.943	1.935.943	1.935.943	1.935.943	1.935.943	1.935.943	1.935.943	1.935.943	1.935.943	1.935.943

ITA - ITAPEMIRIM TRANSPORTES S/A - EM RECUPERAÇÃO JUDICIAL

2. BALANÇO PATRIMONIAL - DEZEMBRO DE 2020 A OUTUBRO DE 2021

ITA - ITAPEMIRIM TRANSPORTES S/A - EM RECUPERAÇÃO JUDICIAL - CNPJ: 34.537.845/0001-32											
Ativo	dez/20	jan/21	fev/21	mar/21	abr/21	mai/21	jun/21	jul/21	ago/21	set/21	out/21
Ativo Não Circulante	1.935.943	1.935.943	1.935.943	1.935.943	1.935.943	1.935.943	1.935.943	1.935.943	1.935.943	1.935.943	1.935.943
3.1 Depósitos judiciais	1.935.943	1.935.943	1.935.943	1.935.943	1.935.943	1.935.943	1.935.943	1.935.943	1.935.943	1.935.943	1.935.943
Total do Ativo	1.935.943	1.935.943	1.935.943	1.935.943	1.935.943	1.935.943	1.935.943	1.935.943	1.935.943	1.935.943	1.935.943
Passivo	dez/20	jan/21	fev/21	mar/21	abr/21	mai/21	jun/21	jul/21	ago/21	set/21	out/21
Passivo Circulante	7.230.872	7.230.872	7.230.872	7.230.872	7.232.872	7.232.872	7.234.872	7.236.872	7.236.872	7.236.872	7.236.694
3.2 Fornecedores	11.793	11.793	11.793	11.793	11.793	11.793	15.793	17.793	17.793	17.793	17.793
3.3 Obrigações trabalhistas e sociais	338.117	338.117	338.117	338.117	338.117	338.117	338.117	338.117	338.117	338.117	338.117
3.4 Obrigações tributárias	6.869.282	6.869.282	6.869.282	6.869.282	6.869.282	6.869.282	6.869.282	6.869.282	6.869.282	6.869.282	6.869.282
Provisões trabalhistas e sociais	2.426	2.426	2.426	2.426	2.426	2.426	2.426	2.426	2.426	2.426	2.426
Outras contas a pagar	9.253	9.253	9.253	9.253	11.253	11.253	9.253	9.253	9.253	9.253	9.076
Passivo Não Circulante	17.021.636	17.023.636	17.025.636	17.027.679	17.030.032	17.030.032	17.032.032	17.032.032	17.032.032	17.032.032	17.001.417
3.5 Obrigações tributárias	1.999.258	1.999.258	1.999.258	1.999.258	1.999.258	1.999.258	1.999.258	1.999.258	1.999.258	1.999.258	1.999.258
3.6 Partes relacionadas	14.686.416	14.688.416	14.690.416	14.692.459	14.694.812	14.694.812	14.696.812	14.696.812	14.696.812	14.696.812	14.697.035
3.7 Provisão para contingências	305.124	305.124	305.124	305.124	305.124	305.124	305.124	305.124	305.124	305.124	305.124
3.8 Outras contas a pagar	30.838	30.838	30.838	30.838	30.838	30.838	30.838	30.838	30.838	30.838	-
Patrimônio líquido	(22.316.566)	(22.318.566)	(22.320.566)	(22.322.608)	(22.326.961)	(22.326.961)	(22.330.961)	(22.332.961)	(22.332.961)	(22.332.961)	(22.302.168)
Capital social	2.500.000	2.500.000	2.500.000	2.500.000	2.500.000	2.500.000	2.500.000	2.500.000	2.500.000	2.500.000	2.500.000
Reserva de capital	82.314	82.314	82.314	82.314	82.314	82.314	82.314	82.314	82.314	82.314	82.314
Prejuízos acumulados	(24.898.880)	(24.900.880)	(24.902.880)	(24.904.922)	(24.909.275)	(24.909.275)	(24.913.275)	(24.915.275)	(24.915.275)	(24.915.275)	(24.884.482)
Total do Passivo	1.935.943	1.935.943	1.935.943	1.935.943	1.935.943	1.935.943	1.935.943	1.935.943	1.935.943	1.935.943	1.935.943

ITA - ITAPEMIRIM TRANSPORTES S/A - EM RECUPERAÇÃO JUDICIAL

3. SOLICITAÇÃO DE ESCLARECIMENTOS, SUPORTES CONTÁBEIS E DOCUMENTOS

3.1. Depósitos judiciais

Ativo	out/19	nov/19	dez/19	jan/20	fev/20	mar/20	abr/20	mai/20	jun/20	jul/20	ago/20	set/20	out/20	nov/20	dez/20	jan/21	fev/21	mar/21	abr/21	mai/21	jun/21	jul/21	ago/21	set/21	out/21
Depósitos judiciais	1.935.943	1.935.943	1.935.943	1.935.943	1.935.943	1.935.943	1.935.943	1.935.943	1.935.943	1.935.943	1.935.943	1.935.943	1.935.943	1.935.943	1.935.943	1.935.943	1.935.943	1.935.943	1.935.943	1.935.943	1.935.943	1.935.943	1.935.943	1.935.943	1.935.943

Observa-se no quadro acima, o saldo constante na rubrica de Depósitos judiciais, não apresenta movimentação desde novembro de 2019. Neste sentido, precisamos de explicações do motivo da rubrica se manter inalterada durante o período de novembro de 2019 a outubro de 2021.

3.2. Fornecedores

Passivo	out/19	nov/19	dez/19	jan/20	fev/20	mar/20	abr/20	mai/20	jun/20	jul/20	ago/20	set/20	out/20	nov/20	dez/20	jan/21	fev/21	mar/21	abr/21	mai/21	jun/21	jul/21	ago/21	set/21	out/21
Fornecedores	13.793	13.793	13.793	13.793	13.793	11.793	11.793	11.793	11.793	11.793	11.793	11.793	11.793	11.793	11.793	11.793	11.793	11.793	11.793	11.793	15.793	17.793	17.793	17.793	17.793

Ao verificar os links de informações do checklist na pasta “3.4”, referentes aos meses de dez/19, dez/20 e out/21, não identificamos os relatórios financeiros de fornecedores, os quais se fazem necessário o envio conforme relação de contas abaixo – coluna “Suporte requerido”:

Conta	Reduzido	Descrição	dez/19	dez/20	out/21	Suporte requerido
2.1.02.01.001	902	FORNECEDORES NACIONAIS - TERCEIROS	- 13.793,35	- 11.793,35	- 17.793,35	
2.1.02.01.001.0001	903	FORNECEDORES NACIONAIS - TERCEIROS	- 13.793,35	- 11.793,35	- 17.793,35	Relatório financeiro de fornecedores na posição de dez/19, dez/20 e out/21

ITA - ITAPEMIRIM TRANSPORTES S/A - EM RECUPERAÇÃO JUDICIAL

3.3. Obrigações trabalhistas e sociais

Passivo	out/19	nov/19	dez/19	jan/20	fev/20	mar/20	abr/20	mai/20	jun/20	jul/20	ago/20	set/20	out/20	nov/20	dez/20	jan/21	fev/21	mar/21	abr/21	mai/21	jun/21	jul/21	ago/21	set/21	out/21
Obrigações trabalhistas e sociais	338.117	338.117	338.117	338.117	338.117	338.117	338.117	338.117	338.117	338.117	338.117	338.117	338.117	338.117	338.117	338.117	338.117	338.117	338.117	338.117	338.117	338.117	338.117	338.117	338.117

Observa-se no quadro acima, o saldo constante na rubrica de Obrigações trabalhistas e sociais, não apresenta movimentação desde novembro de 2019. Neste sentido, precisamos de explicações do motivo da rubrica se manter inalterada durante o período de novembro de 2019 a outubro de 2021.

Ao verificar os links de informações do checklist nas pastas “3.5 e 3.6”, referentes aos meses de dez/19, dez/20 e out/21, não identificamos as composições contábeis, os quais se fazem necessário o envio conforme relação de contas abaixo – coluna “Suporte requerido”:

Conta	Reduzido	Descrição	dez/19	dez/20	out/21	Suporte requerido
2.1.04.01.001	1016	SALÁRIOS, PRÓ-LOBORE E GRAT PG	- 111.337,82	- 111.337,82	- 111.337,82	
2.1.04.01.001.0008	1024	PROCESSOS TRABALHISTAS A PAGAR	- 111.337,82	- 111.337,82	- 111.337,82	Composição analítica do saldo na posição de de/19, dez/20 e out/21
2.1.04.02.001	1026	ENCARGOS SOCIAIS A PAGAR	- 226.779,44	- 226.779,44	- 226.779,44	
2.1.04.02.001.0006	4347	INSS - ACORDO TRABALHISTA	- 206.291,32	- 206.291,32	- 206.291,32	Composição analítica do saldo na posição de de/19, dez/20 e out/21
2.1.04.02.002.0001	1032	FGTS A PAGAR	- 20.488,12	- 20.488,12	- 20.488,12	Composição analítica do saldo na posição de de/19, dez/20 e out/21
Total de Obrigações trabalhistas e sociais			- 338.117,26	- 338.117,26	- 338.117,26	

3.4. Obrigações tributárias CP

Passivo	out/19	nov/19	dez/19	jan/20	fev/20	mar/20	abr/20	mai/20	jun/20	jul/20	ago/20	set/20	out/20	nov/20	dez/20	jan/21	fev/21	mar/21	abr/21	mai/21	jun/21	jul/21	ago/21	set/21	out/21
Obrigações tributárias	6.853.121	6.858.555	6.869.282	6.869.282	6.869.282	6.869.282	6.869.282	6.869.282	6.869.282	6.869.282	6.869.282	6.869.282	6.869.282	6.869.282	6.869.282	6.869.282	6.869.282	6.869.282	6.869.282	6.869.282	6.869.282	6.869.282	6.869.282	6.869.282	6.869.282

Conforme destacado no quadro acima, o período em tela apresentou movimentação de saldo somente nos meses de novembro e dezembro 2019, acrescendo o montante respectivo de R\$ 5.435 e R\$ 10.726. Neste sentido, precisamos de esclarecimentos quanto a regularização da dívida tributária.

ITA - ITAPEMIRIM TRANSPORTES S/A - EM RECUPERAÇÃO JUDICIAL

Ademais, ao verificar os links de informações do checklist na pasta “3.5”, referentes aos meses de dez/19, dez/20 e out/21, não identificamos as composições contábeis e controle de apurações de impostos, os quais se fazem necessário o envio conforme relação de contas abaixo – coluna “Suporte requerido”:

Conta	Reduzido	Descrição	dez/19	dez/20	out/21	Suporte requerido
2.1.03.02	961	RETENÇÕES TRIB. E PREV. A REC.- FED	- 475.574,21	- 475.574,21	- 475.574,21	
2.1.03.02.001.0002	964	IR FONTE S/ FOLHA E PRO-LABORE	- 54.774,69	- 54.774,69	- 54.774,69	Controle de apuração de impostos ref. aos meses de dez/19, dez/20 e out/21
2.1.03.02.001.0004	966	IR FONTE S/ PROCS TRABALHISTAS	- 53.750,79	- 53.750,79	- 53.750,79	Controle de apuração de impostos ref. aos meses de dez/19, dez/20 e out/21
2.1.03.02.001.0006	968	IR FONTE S/PREST SERVIÇOS - PJ	- 328,73	- 328,73	- 328,73	Controle de apuração de impostos ref. aos meses de dez/19, dez/20 e out/21
2.1.03.02.001.0013	3654	REFIS IV	- 366.720,00	- 366.720,00	- 366.720,00	Controle de parcelamento dos meses de dez/19, dez/20 e out/21
2.1.03.02.002	974	CSLL/COFINS/PIS N/FONTE A REC.	- 1.777,15	- 1.777,15	- 1.777,15	
2.1.03.02.002.0001	975	RETENÇÃO LEI 10.833/03	- 1.777,15	- 1.777,15	- 1.777,15	Controle de parcelamento dos meses de dez/19, dez/20 e out/21
2.1.03.03	978	TRIBUTOS ESTADUAIS	- 6.391.930,19	- 6.391.930,19	- 6.391.930,10	
2.1.03.03.001.1028	4086	ICMS - SP - PROCESSO	- 6.391.930,19	- 6.391.930,19	- 6.391.930,10	Composição do saldo atualizada nos meses de dez/19, dez/20 e out/21 (composição apresentada esta desatualizada)
Total de Obrigações tributárias			- 6.869.281,55	- 6.869.281,55	- 6.869.281,46	

3.5. Obrigações tributárias LP

Passivo	out/19	nov/19	dez/19	jan/20	fev/20	mar/20	abr/20	mai/20	jun/20	jul/20	ago/20	set/20	out/20	nov/20	dez/20	jan/21	fev/21	mar/21	abr/21	mai/21	jun/21	jul/21	ago/21	set/21	out/21
Obrigações tributárias	1.999.258	1.999.258	1.999.258	1.999.258	1.999.258	1.999.258	1.999.258	1.999.258	1.999.258	1.999.258	1.999.258	1.999.258	1.999.258	1.999.258	1.999.258	1.999.258	1.999.258	1.999.258	1.999.258	1.999.258	1.999.258	1.999.258	1.999.258	1.999.258	1.999.258

Observa-se no quadro acima, o saldo constante na rubrica de Obrigações tributárias LP, não apresenta movimentação desde novembro de 2019. Neste sentido, precisamos de esclarecimentos quanto a regularização da dívida tributária.

Ademais, ao verificar os links de informações do checklist na pasta “3.5”, referentes aos meses de dez/19, dez/20 e out/21, não identificamos as composições contábeis e controle de parcelamento, os quais se fazem necessário o envio conforme relação de contas abaixo – coluna “Suporte requerido”:

Conta	Reduzido	Descrição	dez/19	dez/20	out/21	Suporte requerido
2.2.01.04.012	1276	REFIS FEDERAL	- 1.999.257,81	- 1.999.257,81	- 1.999.257,80	
2.2.01.04.012.0002	7466	REFIS IV	- 1.999.257,81	- 1.999.257,81	- 1.999.257,80	Controle de parcelamento dos meses de dez/19, dez/20 e out/21 (Razão não serve como composição)

ITA - ITAPEMIRIM TRANSPORTES S/A - EM RECUPERAÇÃO JUDICIAL

3.6. Partes relacionadas

Passivo	out/19	nov/19	dez/19	jan/20	fev/20	mar/20	abr/20	mai/20	jun/20	jul/20	ago/20	set/20	out/20	nov/20	dez/20	jan/21	fev/21	mar/21	abr/21	mai/21	jun/21	jul/21	ago/21	set/21	out/21
Partes relacionadas	14.434.134	14.454.450	14.475.016	14.495.416	14.514.651	14.535.164	14.555.041	14.575.402	14.595.328	14.618.096	14.641.032	14.661.042	14.681.908	14.684.157	14.686.416	14.688.416	14.690.416	14.692.459	14.694.812	14.694.812	14.696.812	14.696.812	14.696.812	14.696.812	14.697.035

Com relação a rubrica de Partes relacionadas, ao verificar os links de informações do checklist na pasta “3.7”, referentes aos meses de dez/19, dez/20 e out/21, não identificamos as composições contábeis e controles de mútuos, os quais se fazem necessário o envio conforme relação de contas abaixo – coluna “Suporte requerido”:

Partes relacionadas						
Conta	Reduzido	Descrição	dez/19	dez/20	out/21	Suporte requerido
2.2.01.03	1217	TRANSAÇÕES C/PARTE RELACIONADA	- 14.301.699,31	- 14.481.551,75	- 14.481.551,00	
2.2.01.03.001.0001	1219	TRANSPORTADORA ITAPEMIRIM S/A	- 14.301.699,31	- 14.481.551,75	- 14.481.551,00	Relatório analítico de mútuos dos meses de dez/20 e out/21 (rel. apresentado diverge do saldo contábil)
2.2.01.03.002	1221	TRANSAÇÕES C/EMPRESAS LIGADAS	- 173.316,30	- 204.864,61	- 215.483,66	
2.2.01.03.002.0021	3655	VIAÇÃO CAIÇARA LTDA	- 3.559,13	- 5.678,57	- 5.678,57	Relatório analítico de mútuos dos meses de dez/19, dez/20 e out/21
2.2.01.03.002.0022	3710	VIAÇÃO ITAPEMIRIM S/A	- 169.757,17	- 199.186,04	- 209.805,09	Relatório analítico de mútuos dos meses de dez/19, dez/20 e out/21
Total de Partes relacionadas			- 14.475.015,61	- 14.686.416,36	- 14.697.034,66	

3.7. Provisão para contingências

Passivo	out/19	nov/19	dez/19	jan/20	fev/20	mar/20	abr/20	mai/20	jun/20	jul/20	ago/20	set/20	out/20	nov/20	dez/20	jan/21	fev/21	mar/21	abr/21	mai/21	jun/21	jul/21	ago/21	set/21	out/21
Provisão para contingências	-	-	99.669	99.669	99.669	99.669	99.669	99.669	99.669	99.669	99.669	99.669	99.669	99.669	305.124	305.124	305.124	305.124	305.124	305.124	305.124	305.124	305.124	305.124	305.124

Conforme exposto no quadro acima, o saldo do período em tela apresentou movimentação somente nos meses de de/19 e dez/20, acrescendo o saldo, respectivamente no montante de R\$ 99.669 e R\$ 205.455. Neste sentido, precisamos de esclarecimentos quanto as variações acima destacadas.

Ademais, ao verificar os links de informações do checklist na pasta “3.6”, referentes aos meses de dez/19, dez/20 e out/21, não identificamos as composições contábeis e relatório de contingências, os quais se fazem necessário o envio conforme relação de contas abaixo – coluna “Suporte requerido”:



ITA - ITAPEMIRIM TRANSPORTES S/A - EM RECUPERAÇÃO JUDICIAL

Conta	Reduzido	Descrição	dez/19	dez/20	out/21	Suporte requerido
2.2.01.07	1290	PROVISÕES DE LONGO PRAZO	- 99.669,21	- 305.123,96	- 305.123,96	
2.2.01.07.002.0002	1296	PROCESSOS CÍVEIS	- 78.880,98	- 144.266,58	- 144.266,58	Relatório analítico de processo conforme saldo contábil de dezembro de 2019, dezembro de 2020 e outubro de 2021
2.2.01.07.004.0001	1312	PROCESSOS TRABALHISTAS	- 20.788,23	- 160.857,38	- 160.857,38	Relatório analítico de processo conforme saldo contábil de dezembro de 2019, dezembro de 2020 e outubro de 2021

3.8. Outras contas a pagar

Passivo	out/19	nov/19	dez/19	jan/20	fev/20	mar/20	abr/20	mai/20	jun/20	jul/20	ago/20	set/20	out/20	nov/20	dez/20	jan/21	fev/21	mar/21	abr/21	mai/21	jun/21	jul/21	ago/21	set/21	out/21
Outras contas a pagar	30.838	30.838	30.838	30.838	30.838	30.838	30.838	30.838	30.838	30.838	30.838	30.838	30.838	30.838	30.838	30.838	30.838	30.838	30.838	30.838	30.838	30.838	30.838	30.838	-

Observa-se no quadro acima, referente a rubrica de Outras contas a pagar, o saldo se manteve inalterado entre o período de dez/19 a set/21, e no mês seguinte (out/21), houve a baixa integral do saldo. Neste sentido, se faz necessário relatar o motivo da baixa, bem como, enviar os documentos comprobatórios da baixa em destaque.

ITA - ITAPEMIRIM TRANSPORTES S/A - EM RECUPERAÇÃO JUDICIAL

4. DEMONSTRAÇÃO DO RESULTADO DO EXERCÍCIO (D.R.E.) - NOVEMBRO DE 2019 A DEZEMBRO DE 2020

ITA - ITAPEMIRIM TRANSPORTES S/A - EM RECUPERAÇÃO JUDICIAL - CNPJ: 34.537.845/0001-32																		
DEMONSTRAÇÃO DE RESULTADOS DO PERÍODO (R\$)																		
DRE	Acumulado 2019 9 meses	out/19	nov/19	dez/19	Acumulado 2019 12 meses	jan/20	fev/20	mar/20	abr/20	mai/20	jun/20	jul/20	ago/20	set/20	out/20	nov/20	dez/20	Acumulado 2020 12 meses
6.1 Receita bruta de serviços	-	-	-	-	-	-	-	-	-	-	-	-	-	-	-	-	-	-
Gerais e administrativas	(44.982)	(8.000)	(2.229)	(2.000)	(57.211)	(2.000)	(2.000)	(3.928)	(2.000)	(2.000)	(2.000)	(2.000)	(4.301)	(2.000)	(2.188)	(2.000)	(2.000)	(28.417)
6.2 Outras receitas (despesas) operacionais líquidas	(5.662)	(1.144)	(1.469)	(101.587)	(109.862)	-	-	-	-	-	-	(199)	(4)	-	-	-	(205.455)	(205.657)
Despesas (receitas) operacionais	(50.643)	(9.144)	(3.698)	(103.587)	(167.073)	(2.000)	(2.000)	(3.928)	(2.000)	(2.000)	(2.000)	(2.199)	(4.304)	(2.000)	(2.188)	(2.000)	(207.455)	(234.073)
Despesas financeiras	(185.504)	(24.038)	(22.281)	(27.374)	(259.196)	(18.400)	(17.235)	(18.448)	(17.878)	(18.498)	(17.927)	(18.569)	(18.631)	(18.010)	(18.678)	(249)	(260)	(182.783)
Variações monetárias e cambiais	(42.793)	-	-	-	(42.793)	-	-	-	-	-	-	-	-	-	-	-	-	-
Resultado financeiro	(228.296)	(24.038)	(22.281)	(27.374)	(301.989)	(18.400)	(17.235)	(18.448)	(17.878)	(18.497)	(17.927)	(18.569)	(18.631)	(18.010)	(18.678)	(249)	(260)	(182.782)
Resultado líquido do exercício	(278.940)	(33.182)	(25.979)	(130.961)	(469.062)	(20.400)	(19.235)	(22.376)	(19.878)	(20.497)	(19.927)	(20.768)	(22.936)	(20.010)	(20.866)	(2.249)	(207.714)	(416.856)

5. DEMONSTRAÇÃO DO RESULTADO DO EXERCÍCIO (D.R.E.) - DEZEMBRO DE 2020 A OUTUBRO DE 2021

ITA - ITAPEMIRIM TRANSPORTES S/A - EM RECUPERAÇÃO JUDICIAL - CNPJ: 34.537.845/0001-32												
DEMONSTRAÇÃO DE RESULTADOS DO PERÍODO (R\$)												
DRE	Acumulado 2020 12 meses	jan/21	fev/21	mar/21	abr/21	mai/21	jun/21	jul/21	ago/21	set/21	out/21	Acumulado 2021 10 meses
6.1 Receita bruta de serviços	-	-	-	-	-	-	-	-	-	-	-	-
Gerais e administrativas	(28.417)	(2.000)	(2.000)	(2.000)	(4.353)	-	(4.000)	(2.000)	-	-	-	(16.353)
6.2 Outras receitas (despesas) operacionais líquidas	(205.657)	-	-	(43)	-	-	-	-	-	-	30.803	30.760
Despesas (receitas) operacionais	(234.073)	(2.000)	(2.000)	(2.043)	(4.353)	-	(4.000)	(2.000)	-	-	30.803	14.407
Despesas financeiras	(182.783)	-	-	-	-	-	-	-	-	-	(10)	(10)
Variações monetárias e cambiais	-	-	-	-	-	-	-	-	-	-	-	-
Resultado financeiro	(182.782)	-	-	-	-	-	-	-	-	-	(10)	(10)
Resultado líquido do exercício	(416.856)	(2.000)	(2.000)	(2.043)	(4.353)	-	(4.000)	(2.000)	-	-	30.792	14.397

6. SOLICITAÇÃO DE ESCLARECIMENTOS, SUPORTES CONTÁBEIS E DOCUMENTOS

6.1. Receita operacional líquida

DRE	Acumulado 2019 12 meses	Acumulado 2020 12 meses	Acumulado 2021 10 meses
Receita bruta de serviços	-	-	-

Observa-se no quadro acima, a ausência de registro de **receitas operacionais** no exercício de 2019, 2020 e o período acumulado de outubro de 2021, evidenciando a falta de atividade operacional. Neste sentido, requer que seja relatado o motivo que levou a Recuperanda, não apresentar registro de receitas operacionais no período em tela.

6.1. Outras receitas (despesas) operacionais líquidas

ITA - ITAPEMIRIM TRANSPORTES S/A - EM RECUPERAÇÃO JUDICIAL - CNPJ: 34.537.845/0001-32					
DEMONSTRAÇÃO DE RESULTADOS DO PERÍODO (R\$)					
DRE	Acumulado 2019 9 meses	out/19	nov/19	dez/19	Acumulado 2019 12 meses
Outras receitas (despesas) operacionais líquidas	(5.662)	(1.144)	(1.469)	(101.587)	(109.862)
Resultado líquido do exercício	(278.940)	(33.182)	(25.979)	(130.961)	(469.062)

ITA - ITAPEMIRIM TRANSPORTES S/A - EM RECUPERAÇÃO JUDICIAL

No período acumulado de dezembro de 2019, observa-se na linha da DRE de **Outras receitas (despesas) operacionais líquidas**, um registro contábil relevante no mês de dezembro de 2019, no montante de **-R\$ 101.587**, representado **92,47%** do saldo do exercício de 2019 da referida rubrica e **21,66%** do resultado líquido acumulado de 2019 (**-R\$ 469.062**). Neste sentido, precisamos de esclarecimentos de todos os lançamentos ocorridos no mês em destaque (dez/19), bem como, sejam enviados todas composições e documentos que justificam os lançamentos contábeis.

Com relação ao período acumulado de dezembro de 2020, observa-se na linha da DRE de **Outras receitas (despesas) operacionais líquidas**, um registro contábil relevante no mês de dezembro de 2020, no montante de **-R\$ 205.455**, representado **99,90%** do saldo do exercício de 2020 da referida rubrica e **49,29%** do resultado líquido acumulado de 2020 (**-R\$ 416.856**). Neste sentido, precisamos de esclarecimentos de todos os lançamentos ocorridos no mês em destaque (dez/20), bem como, sejam enviados todas composições e documentos que justificam os lançamentos contábeis.

ITA - ITAPEMIRIM TRANSPORTES S/A - EM RECUPERAÇÃO JUDICIAL - CNPJ: 34.537.845/0001-32													
DEMONSTRAÇÃO DE RESULTADOS DO PERÍODO (R\$)													
DRE	jan/20	fev/20	mar/20	abr/20	mai/20	jun/20	jul/20	ago/20	set/20	out/20	nov/20	dez/20	Acumulado 2020 12 meses
Outras receitas (despesas) operacionais líquidas							(199)	(4)				(205.455)	(205.657)
Resultado líquido do exercício	(20.400)	(19.235)	(22.376)	(19.878)	(20.497)	(19.927)	(20.768)	(22.936)	(20.010)	(20.866)	(2.249)	(207.714)	(416.856)

Por fim, no período acumulado de outubro de 2021, observa-se na linha da DRE de **Outras receitas (despesas) operacionais líquidas**, um registro contábil relevante no mês de outubro de 2021, no montante positivo de **R\$ 30.803**, representado **213,96%** do resultado líquido acumulado até outubro de 2021 (**R\$ 14.397**). Tendo em vista que este lançamento foi responsável pelo lucro líquido de outubro de 2021 (acumulado 10 meses), precisamos de esclarecimentos de todos os lançamentos ocorridos no mês destacado no quadro abaixo (out/21), bem como, fornecidos todas composições e documentos que justificam os registros contábeis.

DRE	jan/21	fev/21	mar/21	abr/21	mai/21	jun/21	jul/21	ago/21	set/21	out/21	Acumulado 2021 10 meses
Outras receitas (despesas) operacionais líquidas				(43)						30.803	30.760
Resultado líquido do exercício	(2.000)	(2.000)	(2.043)	(4.353)	-	(4.000)	(2.000)	-	-	30.792	14.397

Solicitação de informações a recuperanda

Imobiliária Bianca Ltda. (Em recuperação judicial) - CNPJ 31.814.965/0001-41

- Composição entregue
- Pendente de entrega
- Entrega parcialmente

Informações	PERÍODO REFERENTE AO RELATÓRIO MENSAL DE ATIVIDADE (RMA)																								Status	
	nov/19	dez/19	jan/20	fev/20	mar/20	abr/20	mai/20	jun/20	jul/20	ago/20	set/20	out/20	nov/20	dez/20	jan/21	fev/21	mar/21	abr/21	mai/21	jun/21	jul/21	ago/21	set/21	out/21		nov/21
2. Informações para a elaboração do Relatório Mensal de Atividades da Recuperanda (art. 22-inciso II – Alínea “C” da lei 11.101/05):																										
2.3 Desempenho operacional – Receitas:																										
2.3.2	Composição da receita por terminal, internet e agentes credenciados (acumulada no ano e a do mês);																									<input type="checkbox"/>
2.3.4	Comentários sobre ações mercadológicas, margens apuradas, problemas operacionais, variações significativas e outros.																									<input type="checkbox"/>
2.3.5	Controle dos estoques (posição detalhada)																									<input type="checkbox"/>
2.4	Relação dos bens do ativo imobilizado e suas respectivas movimentações;																									<input type="checkbox"/>
2.5	Posição detalhada do contas a receber no final de cada mês;																									<input type="checkbox"/>
2.6	Posição detalhada do contas a pagar (concurral e extraconcurral) no final de cada mês contendo: nome do fornecedor, número do título, data de emissão, natureza do crédito, data de vencimento e valor;																									<input type="checkbox"/>
2.7	Composição detalhada dos saldos a pagar de Impostos, contribuições e encargos sociais na data do pedido da RJ, e posteriormente os controles detalhados dos valores apurados e pagos mensalmente;																									<input type="checkbox"/>
2.9 Situação econômico-financeira (Demonstrações financeiras e Fluxo de caixa)																										
2.9.1	Balanço patrimonial (assinado pelo responsável técnico e representante legal);																									<input checked="" type="checkbox"/>
2.9.2	Demonstrações do resultado (acumulado no ano e do mês) (assinado pelo responsável técnico e representante legal);																									<input checked="" type="checkbox"/>
2.9.3	Demonstrações do fluxo de caixa (conforme NBC TG 03-R2) (assinado pelo responsável técnico e representante legal);																									<input checked="" type="checkbox"/>
2.9.4	Demonstrações das mutações do patrimônio líquido; (assinado pelo responsável técnico e representante legal);																									<input checked="" type="checkbox"/>
2.9.5	Balancete de verificação (acumulado no ano e do mês)																									<input checked="" type="checkbox"/>
2.9.6	Fluxo de caixa projetado para os próximos 6 meses;																									<input type="checkbox"/>
2.9.8	Comentários sobre as principais variações ocorridas																									<input type="checkbox"/>
3 Solicitações adicionais																										
3.2	Relatórios financeiros analíticos da rubrica de Clientes (Anexo I, item 4.1.2), incluindo data de emissão e vencimento, bem como conciliações contábeis que refletem a realidade dos saldos apresentados.																									<input checked="" type="checkbox"/>
3.3	Controle de inventário referente a rubrica de Estoques (Anexo I, item 4.1.3) que reflita a posição real e atual dos valores apresentados pela Recuperanda.																									<input checked="" type="checkbox"/>
3.4	Conciliação contábil da rubrica de Adiantamentos (Anexo I, item 4.1.4) que reflita a realidade dos saldos apresentados nos relatórios financeiros.																									<input type="checkbox"/>
3.5	Conciliação contábil da rubrica de Impostos a recuperar (Anexo I, item 4.1.5) que reflita a realidade dos saldos apresentados.																									<input checked="" type="checkbox"/>
3.6	Conciliação contábil e relatórios financeiros da rubrica de Partes relacionadas (Anexo I, item 4.1.6), bem como respectivos contratos de mútuos que comprovem a veracidade dos saldos.																									<input checked="" type="checkbox"/>

Este documento é cópia do original, assinado digitalmente por TALITA MUSEMBANI e Tribunal de Justiça do Estado de São Paulo, protocolado em 23/09/2022 às 17:54, sob o número WJMJ022414734612. Para conferir o original, acesse o site https://esaj.tjsp.jus.br/pastadigital/pg/abrirConferenciaDocumento.do, informe o processo 0003311-29.2019.8.26.0100 e código DACF368.

- ✓ - Composição entregue
- ✗ - Pendente de entrega
- 🟡 - Entrega parcialmente

Informações	PERÍODO REFERENTE AO RELATÓRIO MENSAL DE ATIVIDADE (RMA)																								Status		
	nov/19	dez/19	jan/20	fev/20	mar/20	abr/20	mai/20	jun/20	jul/20	ago/20	set/20	out/20	nov/20	dez/20	jan/21	fev/21	mar/21	abr/21	mai/21	jun/21	jul/21	ago/21	set/21	out/21		nov/21	dez/21
3.7 Composição analítica e conciliação contábil da rubrica de Contas a receber de terceiros (Anexo I, item 4.1.7) que refleta a realidade dos saldos apresentados.	✗	✗	✓	✓	✓	✓	✓	✓	✓	✓	✓	✓	✓	✓	✗	✗	✗	✗	✗	✗	✗	✗	✗	✗	✗	✗	✗
3.8 Composição analítica e conciliação contábil da rubrica de Depósitos judiciais (Anexo I, item 4.1.8) que refleta a realidade dos saldos apresentados.	✗	✗	✓	✓	✓	✓	✓	✓	✓	✓	✓	✓	✓	✓	✗	✗	✗	✗	✗	✗	✗	✗	✗	✗	✗	✗	✗
3.9 Documentos comprobatórios referente a rubrica de Títulos e valores mobiliários (Anexo I, item 4.1.9) que justifique o valor contábil apresentado.	✗	✗	✗	✗	✗	✗	✗	✗	✗	✗	✗	✗	✗	✗	✗	✗	✗	✗	✗	✗	✗	✗	✗	✗	✗	✗	✗
3.10 Composição analítica e conciliação contábil da rubrica de Vendas de ativos (Anexo I, item 4.1.10) que refleta a realidade dos saldos apresentados.	✗	✗	✗	✗	✗	✗	✗	✗	✗	✗	✗	✗	✗	✗	✗	✗	✗	✗	✗	✗	✗	✗	✗	✗	✗	✗	✗
3.11 Conciliação contábil da rubrica de Ativo Permanente (Anexo I, item 4.1.11, 4.1.12 e 4.1.13) que refleta a realidade dos saldos apresentados no mapa analítico do ativo imobilizado.	✓	✓	✓	✓	✓	✓	✓	✓	✓	✓	✓	✓	✓	✓	✗	✗	✗	✗	✗	✗	✗	✗	✗	✗	✗	✗	✗
3.12 Relatórios financeiros analíticos da rubrica de Fornecedores (Anexo I, item 4.1.14) incluindo data de emissão e vencimento, bem como conciliações contábeis que refletem a realidade dos saldos apresentados.	✗	✗	✗	✗	✗	✗	✗	✗	✗	✗	✗	✗	✗	✗	✗	✗	✗	✗	✗	✗	✗	✗	✗	✗	✗	✗	✗
3.13 Composição analítica e conciliação contábil da rubrica de Obrigações tributárias (Anexo I, item 4.1.16), bem como mapa de movimentação dos tributos mensais, incluindo valor de apuração e pagamento.	✗	✗	✗	✗	✗	✗	✗	✗	✗	✗	✗	✗	✗	✗	✗	✗	✗	✗	✗	✗	✗	✗	✗	✗	✗	✗	✗
3.14 Composição analítica e conciliação contábil da rubrica de Empréstimos e financiamentos (Anexo I, item 4.1.18), bem como mapa de endividamento que refleta a realidade dos saldos apresentados nos extratos bancários e controles financeiros.	✓	✓	✓	✓	✓	✓	✓	✓	✓	✓	✓	✓	✓	✓	✗	✗	✗	✗	✗	✗	✗	✗	✗	✗	✗	✗	✗
3.15 Composição analítica e conciliação contábil da rubrica de Outras contas a pagar (Anexo I, item 4.1.19) que refleta a realidade dos saldos apresentados.	✓	✓	✓	✓	✓	✓	✓	✓	✓	✓	✓	✓	✓	✓	✗	✗	✗	✗	✗	✗	✗	✗	✗	✗	✗	✗	✗
3.16 Composição analítica e conciliação contábil da rubrica de Outras contas a pagar de terceiros (Anexo I, item 4.1.20) que refleta a realidade dos saldos apresentados.	✗	✗	✓	✓	✓	✓	✓	✓	✓	✓	✓	✓	✓	✓	✗	✗	✗	✗	✗	✗	✗	✗	✗	✗	✗	✗	✗

Este documento é cópia do original, assinado digitalmente por TALITA MUSEMBANI e Tribunal de Justiça do Estado de São Paulo; protocolado em 23/09/2022 às 17:54, sob o número WJMJ22414734612. Para conferir o original, acesse o site https://esaj.tjsp.jus.br/pastadigital/pg/abrirConferenciaDocumento.do, informe o processo 0003311-29.2019.8.26.0100 e código DACF362.

ADM Judicial Itapemirim EXM Partners

De: ADM Judicial Itapemirim EXM Partners
Enviado em: segunda-feira, 31 de janeiro de 2022 11:38
Para: Vinicius Dias; Lando Bottosso; Karina Mendonça; Claudia Renata Marroco
Cc: Ricardo Jesus; Ilson Mendonça; Fernando Leonardo; Rafael Scarpellini Talarico; Marcio Malaguti; Eduardo Scarpellini
Assunto: RES: RECUPERAÇÃO JUDICIAL - GRUPO ITAPEMIRIM - CHECKLIST
Anexos: Questionamentos - Imobiliária Bianca.pdf

Prezados, bom dia!

Com relação as primeiras análises obtidas dos Balanços Patrimoniais, Demonstração do Resultado do Exercício e suportes fornecidos referente a empresa **IMOBILIÁRIA BIANCA LTDA - EM RECUPERAÇÃO JUDICIAL**, esta Administradora Judicial, por intermédio deste e-mail, encaminha nesta oportunidade o material em anexo, contendo dúvidas e pendências apuradas até a presente data.

Adicionalmente, cumpre informar que esta Administradora judicial já realizou o envio das dúvidas e questionamentos de todas as empresas em Recuperação Judicial do Grupo Itapemirim, nas seguintes datas:

- ✓ **VIAÇÃO ITAPEMIRIM S.A. - EM RECUPERAÇÃO JUDICIAL – enviado no dia 21/01/2022;**
- ✓ **VIAÇÃO CAÍCARA LTDA - EM RECUPERAÇÃO JUDICIAL – enviado no dia 25/01/2022;**
- ✓ **COLA COMERCIAL E DISTRIIBUIÇÃO LTDA - EM RECUPERAÇÃO JUDICIAL – enviado no dia 26/01/2022;**
- ✓ **FLECHA S.A. TURISMO, COMÉRCIO E INDUSTRIA - EM RECUPERAÇÃO JUDICIAL – enviado no dia 27/01/2022;**
- ✓ **TRANSPORTADORA ITAPEMIRIM S.A. - EM RECUPERAÇÃO JUDICIAL – enviado no dia 28/01/2022;**
- ✓ **ITA - ITAPEMIRIM TRANSPORTES S/A - EM RECUPERAÇÃO JUDICIAL – enviado no dia 28/01/2022; e**
- ✓ **IMOBILIÁRIA BIANCA LTDA - EM RECUPERAÇÃO JUDICIAL – enviado no dia 31/01/2022.**

Neste sentido, se faz necessário que todos os itens sejam esclarecidos e atendidos pela administração do Grupo Itapemirim.

Atenciosamente,

ADM Judicial EXM Partners



São Paulo - SP (11) 3805.3321
Av. Pres. Juscelino Kubitschek, 1545 - 7º Andar
Via Nova Conceição | CEP 04543-011

Ribeirão Preto - SP (16) 3514.5300

Curitiba - PR (41) 3093.5300

exmpartners.com.br



O acesso ou uso deste e-mail ou seus anexos por qualquer outra pessoa que não o destinatário é estritamente proibido e pode ser ilegal. Os dados pessoais tratados em decorrência do presente e-mail deverão ser utilizados única e exclusivamente para cumprir a finalidade a que se destinam e em respeito à legislação aplicável sobre segurança da informação, privacidade e proteção de dados [Lei Federal nº 13.709/18 - LGPD]. [Clique Aqui](#) e obtenha acesso a íntegra desta política.

De: ADM Judicial Itapemirim EXM Partners

Enviada em: sexta-feira, 28 de janeiro de 2022 14:26

Para: Vinicius Dias <vinicius.dias@grupoitapemirim.com.br>; Lando Bottosso <lando.bottosso@grupoitapemirim.com.br>; Karina Mendonça <karina.mendonca@grupoitapemirim.com.br>; Claudia Renata Marroco <claudia.marroco@grupoitapemirim.com.br>

Cc: Ricardo Jesus <ricardo.jesus@exmpartners.com.br>; Ilson Mendonça <ilson.mendonca@exmpartners.com.br>; Fernando Leonardo <fernando.leonardo@exmpartners.com.br>; Rafael Scarpellini Talarico <rafael.talarico@exmpartners.com.br>; Marcio Malaguti <marcio.malaguti@exmpartners.com.br>; Eduardo Scarpellini <eduardo.scarpellini@exmpartners.com.br>

Assunto: RES: RECUPERAÇÃO JUDICIAL - GRUPO ITAPEMIRIM - CHECKLIST

Prezados, boa tarde!

Com relação as primeiras análises obtidas dos Balanços Patrimoniais, Demonstração do Resultado do Exercício e suportes fornecidos referente a empresa **ITA - ITAPEMIRIM TRANSPORTES S/A - EM RECUPERAÇÃO JUDICIAL**, esta Administradora Judicial, por intermédio deste e-mail, encaminha nesta oportunidade o material em anexo, contendo dúvidas e pendências apuradas até a presente data.

Para tanto, se faz necessário que todos os itens sejam esclarecidos e atendidos pela administração do Grupo Itapemirim.

Adicionalmente, com relação as dúvidas e questionamentos referentes as demais empresa do Grupo Itapemirim em Recuperação Judicial, enviaremos em momento subsequente, seguindo a cadeia de conteúdo deste e-mail.

Atenciosamente,

ADM Judicial EXM Partners



São Paulo - SP (11) 3805.3321
Av. Pres. Juscelino Kubitschek, 1545 - 7º Andar
Via Nova Conceição | CEP 04543-011

Ribeirão Preto - SP (16) 3514.5300

Curitiba - PR (41) 3093.5300

exmpartners.com.br



O acesso ou uso deste e-mail ou seus anexos por qualquer outra pessoa que não o destinatário é estritamente proibido e pode ser ilegal. Os dados pessoais tratados em decorrência do presente e-mail deverão ser utilizados única e exclusivamente para cumprir a finalidade a que se destinam e em respeito à legislação aplicável sobre segurança da informação, privacidade e proteção de dados [Lei Federal nº 13.709/18 - LGPD]. [Clique Aqui](#) e obtenha acesso a íntegra desta política.

De: ADM Judicial Itapemirim EXM Partners <admjudicial.itapemirim@exmpartners.com.br>

Enviada em: sexta-feira, 28 de janeiro de 2022 10:28

Para: Vinicius Dias <vinicius.dias@grupoitapemirim.com.br>; Lando Bottosso <lando.bottosso@grupoitapemirim.com.br>; Karina Mendonça <karina.mendonca@grupoitapemirim.com.br>; Claudia Renata Marroco <claudia.marroco@grupoitapemirim.com.br>

Cc: Ricardo Jesus <ricardo.jesus@exmpartners.com.br>; Ilson Mendonça <ilson.mendonca@exmpartners.com.br>; Fernando Leonardo <fernando.leonardo@exmpartners.com.br>; Rafael Scarpellini Talarico <rafael.talarico@exmpartners.com.br>; Marcio Malaguti <marcio.malaguti@exmpartners.com.br>; Eduardo Scarpellini <eduardo.scarpellini@exmpartners.com.br>

Assunto: RES: RECUPERAÇÃO JUDICIAL - GRUPO ITAPEMIRIM - CHECKLIST

Prezados, bom dia!

Com relação as primeiras análises obtidas dos Balanços Patrimoniais, Demonstração do Resultado do Exercício e suportes fornecidos referente a empresa **TRANSPORTADORA ITAPEMIRIM S.A. - EM RECUPERAÇÃO JUDICIAL**, esta Administradora Judicial, por intermédio deste e-mail, encaminha nesta oportunidade o material em anexo, contendo dúvidas e pendências apuradas até a presente data.

Para tanto, se faz necessário que todos os itens sejam esclarecidos e atendidos pela administração do Grupo Itapemirim.

Adicionalmente, com relação as dúvidas e questionamentos referentes as demais empresa do Grupo Itapemirim em Recuperação Judicial, enviaremos em momento subsequente, seguindo a cadeia de conteúdo deste e-mail.

Atenciosamente,



O acesso ou uso deste e-mail ou seus anexos por qualquer outra pessoa que não o destinatário é estritamente proibido e pode ser ilegal. Os dados pessoais tratados em decorrência do presente e-mail deverão ser utilizados única e exclusivamente para cumprir a finalidade a que se destinam e em respeito à legislação aplicável sobre segurança da informação, privacidade e proteção de dados [Lei Federal nº 13.709/18 - LGPD]. [Clique Aqui](#) e obtenha acesso a íntegra desta política.

De: ADM Judicial Itapemirim EXM Partners

Enviada em: quinta-feira, 27 de janeiro de 2022 18:44

Para: Vinicius Dias <vinicius.dias@grupoitapemirim.com.br>; Lando Bottosso <lando.bottosso@grupoitapemirim.com.br>; Karina Mendonça <karina.mendonca@grupoitapemirim.com.br>; Claudia Renata Marroco <claudia.marroco@grupoitapemirim.com.br>

Cc: Ricardo Jesus <ricardo.jesus@exmpartners.com.br>; Ilson Mendonça <ilson.mendonca@exmpartners.com.br>; Fernando Leonardo <fernando.leonardo@exmpartners.com.br>; Rafael Scarpellini Talarico <rafael.talarico@exmpartners.com.br>; Marcio Malaguti <marcio.malaguti@exmpartners.com.br>; Eduardo Scarpellini <eduardo.scarpellini@exmpartners.com.br>

Assunto: RES: RECUPERAÇÃO JUDICIAL - GRUPO ITAPEMIRIM - CHECKLIST

Prezados, boa noite!

Com relação as primeiras análises obtidas dos Balanços Patrimoniais, Demonstração do Resultado do Exercício e suportes fornecidos referente a empresa **FLECHA S.A. TURISMO, COMÉRCIO E INDÚSTRIA - EM RECUPERAÇÃO JUDICIAL**, esta Administradora Judicial, por intermédio deste e-mail, encaminha nesta oportunidade o material em anexo, contendo dúvidas e pendências apuradas até a presente data.

Para tanto, se faz necessário que todos os itens sejam esclarecidos e atendidos pela administração do Grupo Itapemirim.

Adicionalmente, com relação as dúvidas e questionamentos referentes as demais empresa do Grupo Itapemirim em Recuperação Judicial, enviaremos em momento subsequente, seguindo a cadeia de conteúdo deste e-mail.

Atenciosamente,



O acesso ou uso deste e-mail ou seus anexos por qualquer outra pessoa que não o destinatário é estritamente proibido e pode ser ilegal. Os dados pessoais tratados em decorrência do presente e-mail deverão ser utilizados única e exclusivamente para cumprir a finalidade a que se destinam e em respeito à legislação aplicável sobre segurança da informação, privacidade e proteção de dados [Lei Federal nº 13.709/18 - LGPD]. [Clique Aqui](#) e obtenha acesso a íntegra desta política.

De: ADM Judicial Itapemirim EXM Partners

Enviada em: quarta-feira, 26 de janeiro de 2022 14:09

Para: Vinicius Dias <vinicius.dias@grupoitapemirim.com.br>; Lando Bottosso <lando.bottosso@grupoitapemirim.com.br>; Karina Mendonça <karina.mendonca@grupoitapemirim.com.br>; Claudia Renata Marroco <claudia.marroco@grupoitapemirim.com.br>

Cc: Ricardo Jesus <ricardo.jesus@exmpartners.com.br>; Ilson Mendonça <ilson.mendonca@exmpartners.com.br>; Fernando Leonardo <fernando.leonardo@exmpartners.com.br>; Rafael Scarpellini Talarico <rafael.talarico@exmpartners.com.br>; Marcio Malaguti <marcio.malaguti@exmpartners.com.br>; Eduardo Scarpellini <eduardo.scarpellini@exmpartners.com.br>

Assunto: RES: RECUPERAÇÃO JUDICIAL - GRUPO ITAPEMIRIM - CHECKLIST

Prezados, boa tarde!

Com relação as primeiras análises obtidas dos Balanços Patrimoniais, Demonstração do Resultado do Exercício e suportes fornecidos referente a empresa **COLA COMERCIAL E DISTRIBUIÇÃO LTDA - EM RECUPERAÇÃO JUDICIAL**, esta Administradora Judicial, por intermédio deste e-mail, encaminha nesta oportunidade o material em anexo, contendo dúvidas e pendências apuradas até a presente data.

Para tanto, se faz necessário que todos os itens sejam esclarecidos e atendidos pela administração do Grupo Itapemirim.

Adicionalmente, com relação as dúvidas e questionamentos referentes as demais empresa do Grupo Itapemirim em Recuperação Judicial, enviaremos em momento subsequente, seguindo a cadeia de conteúdo deste e-mail.

Atenciosamente,



O acesso ou uso deste e-mail ou seus anexos por qualquer outra pessoa que não o destinatário é estritamente proibido e pode ser ilegal. Os dados pessoais tratados em decorrência do presente e-mail deverão ser utilizados única e exclusivamente para cumprir a finalidade a que se destinam e em respeito à legislação aplicável sobre segurança da informação, privacidade e proteção de dados [Lei Federal nº 13.709/18 - LGPD]. [Clique Aqui](#) e obtenha acesso a íntegra desta política.

De: ADM Judicial Itapemirim EXM Partners

Enviada em: terça-feira, 25 de janeiro de 2022 10:49

Para: Vinicius Dias <vinicius.dias@grupoitapemirim.com.br>; Lando Bottosso <lando.bottosso@grupoitapemirim.com.br>; Karina Mendonça <karina.mendonca@grupoitapemirim.com.br>; Claudia Renata Marroco <claudia.marroco@grupoitapemirim.com.br>

Cc: Ricardo Jesus <ricardo.jesus@exmpartners.com.br>; Ilson Mendonça <ilson.mendonca@exmpartners.com.br>; Fernando Leonardo <fernando.leonardo@exmpartners.com.br>; Rafael Scarpellini Talarico <rafael.talarico@exmpartners.com.br>; Marcio Malaguti <marcio.malaguti@exmpartners.com.br>; Eduardo Scarpellini <eduardo.scarpellini@exmpartners.com.br>

Assunto: RES: RECUPERAÇÃO JUDICIAL - GRUPO ITAPEMIRIM - CHECKLIST

Prezados, bom dia!

Com relação as primeiras análises obtidas dos Balanços Patrimoniais, Demonstração do Resultado do Exercício e suportes fornecidos referente a empresa **VIAÇÃO CAIÇARA LTDA - EM RECUPERAÇÃO JUDICIAL**, esta Administradora Judicial, por intermédio deste e-mail, encaminha nesta oportunidade o material em anexo, contendo dúvidas e pendências apuradas até a presente data.

Para tanto, se faz necessário que todos os itens sejam esclarecidos e atendidos pela administração do Grupo Itapemirim.

Adicionalmente, com relação as dúvidas e questionamentos referentes as demais empresa do Grupo Itapemirim em Recuperação Judicial, enviaremos em momento subsequente, seguindo a cadeia de conteúdo deste e-mail.

Atenciosamente,



O acesso ou uso deste e-mail ou seus anexos por qualquer outra pessoa que não o destinatário é estritamente proibido e pode ser ilegal. Os dados pessoais tratados em decorrência do presente e-mail deverão ser utilizados única e exclusivamente para cumprir a finalidade a que se destinam e em respeito à legislação aplicável sobre segurança da informação, privacidade e proteção de dados [Lei Federal nº 13.709/18 - LGPD]. [Clique Aqui](#) e obtenha acesso a íntegra desta política.

De: ADM Judicial Itapemirim EXM Partners

Enviada em: sexta-feira, 21 de janeiro de 2022 09:55

Para: Vinicius Dias <vinicius.dias@grupoitapemirim.com.br>; Lando Bottosso <lando.bottosso@grupoitapemirim.com.br>; Karina Mendonça <karina.mendonca@grupoitapemirim.com.br>; Claudia Renata Marroco <claudia.marroco@grupoitapemirim.com.br>

Cc: Ricardo Jesus <ricardo.jesus@exmpartners.com.br>; Ilson Mendonça <ilson.mendonca@exmpartners.com.br>; Fernando Leonardo <fernando.leonardo@exmpartners.com.br>; Rafael Scarpellini Talarico <rafael.talarico@exmpartners.com.br>; Marcio Malaguti <marcio.malaguti@exmpartners.com.br>;

Eduardo Scarpellini <eduardo.scarpellini@exmpartners.com.br>

Assunto: RES: RECUPERAÇÃO JUDICIAL - GRUPO ITAPEMIRIM - CHECKLIST

Prezados, bom dia!

Com relação as primeiras análises obtidas dos Balanços Patrimoniais, Demonstração do Resultado do Exercício e suportes fornecidos referente a empresa **VIAÇÃO ITAPEMIRIM S.A. - EM RECUPERAÇÃO JUDICIAL**, esta Administradora Judicial, por intermédio deste e-mail, encaminha nesta oportunidade o material em anexo, contendo dúvidas e pendências apuradas até a presente data.

Para tanto, se faz necessário que todos os itens sejam esclarecidos e atendidos pela administração do Grupo Itapemirim.

Adicionalmente, com relação as dúvidas e questionamentos referentes as demais empresa do Grupo Itapemirim em Recuperação Judicial, enviaremos em momento subsequente, seguindo a cadeia de conteúdo deste e-mail.

Atenciosamente,



O acesso ou uso deste e-mail ou seus anexos por qualquer outra pessoa que não o destinatário é estritamente proibido e pode ser ilegal. Os dados pessoais tratados em decorrência do presente e-mail deverão ser utilizados única e exclusivamente para cumprir a finalidade a que se destinam e em respeito à legislação aplicável sobre segurança da informação, privacidade e proteção de dados [Lei Federal nº 13.709/18 - LGPD]. [Clique Aqui](#) e obtenha acesso a íntegra desta política.

De: ADM Judicial Itapemirim EXM Partners

Enviada em: segunda-feira, 6 de dezembro de 2021 17:34

Para: Vinicius Dias <vinicius.dias@grupoitapemirim.com.br>; Ricardo Jesus <ricardo.jesus@exmpartners.com.br>; Ilson Mendonça <ilson.mendonca@exmpartners.com.br>; Fernando Leonardo <fernando.leonardo@exmpartners.com.br>; Rafael Scarpellini Talarico <rafael.talarico@exmpartners.com.br>

Cc: Lando Bottosso <lando.bottosso@grupoitapemirim.com.br>; Karina Mendonça <karina.mendonca@grupoitapemirim.com.br>; Claudia Renata Marroco <claudia.marroco@grupoitapemirim.com.br>

Assunto: RES: RECUPERAÇÃO JUDICIAL - GRUPO ITAPEMIRIM - CHECKLIST

Prezados, boa tarde!

Esta Administradora acusa recebimento dos documentos encaminhados, acerca dos quais efetuará as respectivas análises, dando em momento posterior ampla publicidade por intermédio do incidente de RMA's.

No entanto, faz as seguintes ressalvas no tocante à sua completude, sendo certo que FALTAM DOCUMENTOS/INFORMAÇÕES, as quais constam pormenorizadamente em checklist que segue anexo:

- 1. Arquivos que constam como “entregue” inexistem em suas respectivas pastas;**
- 2. Alguns constam com a ressalva de que as contas não possuem nenhuma movimentação, portanto não possui suporte. No entanto as mesmas apresentam saldo contábil, ao passo que se faz necessária a apresentação de composição detalhada;**
- 3. Arquivos que não houve a disponibilização da composição contábil, alegando ainda estar em fase de conciliação, no entanto ainda é imprescindível a apresentação dos mesmos para realização de uma análise a contento.**

Ademais, levando em consideração a auditoria realizada, requer, ainda, a apresentação dos laudos auditados devidamente assinados pelos profissionais responsáveis pela sua emissão, bem como a disponibilização do seu cronograma.

Por fim, requer o encaminhamento das planilhas de controle de pagamento devidamente regularizadas desde Julho/2021, com as colunas que constam os dados de pagamentos dos credores.

Atenciosamente,



De: Vinicius Dias <vinicius.dias@grupoitapemirim.com.br>

Enviada em: terça-feira, 30 de novembro de 2021 16:39

Para: Ricardo Jesus <ricardo.jesus@exmpartners.com.br>; Ilson Mendonça <ilson.mendonca@exmpartners.com.br>; ADM Judicial Itapemirim EXM Partners <admjudicial.itapemirim@exmpartners.com.br>; Fernando Leonardo <fernando.leonardo@exmpartners.com.br>; Rafael Scarpellini Talarico <rafael.talarico@exmpartners.com.br>

Cc: Lando Bottosso <lando.bottosso@grupoitapemirim.com.br>; Karina Mendonça <karina.mendonca@grupoitapemirim.com.br>; Claudia Renata Marroco <claudia.marroco@grupoitapemirim.com.br>

Assunto: ENC: RECUPERAÇÃO JUDICIAL - GRUPO ITAPEMIRIM - CHECKLIST

Prezados, boa tarde.

Seguem, em anexo, os checklists de cada Recuperanda, bem como link com a documentação.

 [EXM - RMA Grupo Itapemirim](#)

Qualquer dúvida, estou à disposição para eventuais esclarecimentos.

Atenciosamente.



Vinícius Belavenuti Dias

Advogado

Grupo Itapemirim

+55 11 96465-7577

Rua Antônio Pontes, 140
V. Guilherme – SP – 02065-050

AVISO LEGAL: Esta mensagem, incluindo seus anexos, é destinada exclusivamente para a(s) pessoa(s) a quem é dirigida, podendo conter informação confidencial e/ou privilegiada. Se você não for destinatário desta mensagem, desde já fica notificado de abster-se de utilizar a informação contida nesta mensagem de qualquer forma, sujeitando o infrator às penas da lei, notificar o remetente e eliminar o seu conteúdo de forma definitiva. Informações transmitidas por e-mail podem ser alteradas por terceiros, não havendo garantia de que sua integridade foi mantida e que esteja livre de vírus, interceptação ou interferência, não podendo ser imputada qualquer responsabilidade ao GRUPO ITAPEMIRIM com relação ao seu conteúdo.

LEGAL NOTICE: This message, including its attachments, is intended exclusively for the people to whom it is addressed, and may contain confidential and/or privileged information. If you are not a recipient of this message, you are hereby notified to refrain from using the information contained in this message, subjecting the infringer to the penalties of the law. Information transmitted by e-mail may be changed by third parties, and there is no guarantee that its integrity has been maintained and that it is free of viruses, interception or interference, and no responsibility will be attributed to GRUPO ITAPEMIRIM in relation to its content.

SUMÁRIO

1. BALANÇO PATRIMONIAL - NOVEMBRO DE 2019 A DEZEMBRO DE 2020	2
2. BALANÇO PATRIMONIAL - DEZEMBRO DE 2020 A OUTUBRO DE 2021	3
3. SOLICITAÇÃO DE ESCLARECIMENTOS, SUPORTES CONTÁBEIS E DOCUMENTOS	4
3.1. Caixa e equivalente de caixa	4
3.2. Contas a receber	5
3.3. Estoques	6
3.4. Adiantamentos	6
3.5. Impostos a recuperar	7
3.6. Depósitos judiciais	7
3.7. Partes relacionadas	8
3.8. Contas a receber de terceiros	8
3.9. Bens destinados a venda	8
3.10. Outras contas a receber	9
3.11. Investimentos	10
3.12. Imobilizado	10
3.13. Intangível	11
3.14. Fornecedores	11
3.15. Fornecedores empresas ligadas	11
3.16. Empréstimos e financiamentos	12
3.17. Obrigações trabalhistas e sociais	12
3.18. Obrigações tributárias	13
3.19. Provisões trabalhistas e sociais	13
3.20. Outras contas a pagar	14
3.21. Empréstimos e financiamentos	15
3.22. Obrigações tributárias	15
3.23. Partes relacionadas	16
3.24. Provisão para contingências	16
3.25. Outras contas a pagar	17
4. DEMONSTRAÇÃO DO RESULTADO DO EXERCÍCIO (D.R.E.) - OUTUBRO DE 2019 A DEZEMBRO DE 2020	18
5. DEMONSTRAÇÃO DO RESULTADO DO EXERCÍCIO (D.R.E.) - DEZEMBRO DE 2020 A OUTUBRO DE 2021	19
6. SOLICITAÇÃO DE ESCLARECIMENTOS, SUPORTES CONTÁBEIS E DOCUMENTOS	20
6.1. Outras receitas (despesas) operacionais líquidas	20
6.2. Despesas financeiras	21

IMOBILIÁRIA BIANCA LTDA - EM RECUPERAÇÃO JUDICIAL
1. BALANÇO PATRIMONIAL - NOVEMBRO DE 2019 A DEZEMBRO DE 2020

IMOBILIÁRIA BIANCA LTDA - EM RECUPERAÇÃO JUDICIAL - CNPJ: 34.537.845/0001-32														
Ativo	nov/19	dez/19	jan/20	fev/20	mar/20	abr/20	mai/20	jun/20	jul/20	ago/20	set/20	out/20	nov/20	dez/20
Ativo Circulante	2.347.519	1.858.933	1.583.313	1.582.021	1.582.643	1.583.361	1.584.079	1.584.797	1.621.134	4.913.720	12.809.450	4.821.374	4.759.725	38.721.148
3.1 Caixa e equivalente de caixa	76.959	18.424	18.428	18.421	18.421	18.439	18.457	18.475	54.011	54.023	8.035.522	201.110	122.142	50.369
3.2 Contas a receber	575.646	840.892	564.812	564.812	565.512	566.212	566.912	567.612	568.312	3.792.763	3.693.244	3.657.978	3.657.978	20.390.678
3.3 Estoques	1.180.073	488.016	488.016	488.016	488.016	488.016	488.016	488.016	488.016	556.139	556.139	424.692	441.309	18.243.652
3.4 Adiantamentos	4.147	908	1.362	77	-	-	-	-	-	-	13.750	27.500	27.500	27.500
3.5 Impostos a recuperar	510.694	510.694	510.694	510.694	510.694	510.694	510.694	510.694	510.795	510.795	510.795	510.795	510.795	8.948
Ativo Não Circulante	197.319.864	236.893.498	221.288.121	220.980.285	220.868.660	221.271.218	221.655.175	221.991.046	222.963.889	230.811.391	223.278.585	235.140.250	250.787.734	243.240.577
3.6 Depósitos judiciais	69.947	131.937	7.835.948	7.835.948	4.197.906	4.197.906	4.197.906	4.197.906	4.197.906	131.937	134.242	134.105	134.105	-
3.7 Partes relacionadas	59.696.586	74.432.635	71.123.246	70.815.411	74.341.828	74.744.386	75.128.342	75.464.214	84.879.559	96.793.030	89.257.919	97.452.815	112.071.499	243.225.577
3.8 Contas a receber de terceiros	134.651.811	134.651.811	134.651.811	134.651.811	134.651.811	134.651.811	134.651.811	134.651.811	134.651.811	134.651.811	134.651.811	134.651.811	134.651.811	-
3.9 Bens destinados a venda	2.886.519	27.662.115	7.662.115	7.662.115	7.662.115	7.662.115	7.662.115	7.662.115	(780.388)	(780.388)	(780.388)	2.886.519	3.915.319	-
3.10 Outras contas a receber	15.000	15.000	15.000	15.000	15.000	15.000	15.000	15.000	15.000	15.000	15.000	15.000	15.000	15.000
Permanente	29.034.924	27.913.639	27.851.600	27.789.606	27.727.613	27.665.619	27.603.636	27.541.916	27.480.197	27.350.355	27.288.636	27.226.916	26.847.649	7.532.863
3.11 Investimentos	1.709.178	1.709.178	1.709.178	1.709.178	1.709.178	1.709.178	1.709.178	1.709.178	1.709.178	1.709.178	1.709.178	1.709.178	1.709.178	748.900
3.12 Imobilizado	27.305.400	26.184.115	26.122.076	26.060.083	25.998.089	25.936.096	25.874.112	25.812.392	25.750.673	25.620.831	25.559.112	25.497.392	25.118.125	6.763.618
3.13 Intangível	20.346	20.346	20.346	20.346	20.346	20.346	20.346	20.346	20.346	20.346	20.346	20.346	20.346	20.346
Total do Ativo	228.702.306	266.666.070	250.723.033	250.351.912	250.178.917	250.520.199	250.842.889	251.117.759	252.065.220	263.075.465	263.376.671	267.188.541	282.395.108	289.494.588
Passivo	nov/19	dez/19	jan/20	fev/20	mar/20	abr/20	mai/20	jun/20	jul/20	ago/20	set/20	out/20	nov/20	dez/20
Passivo Circulante	51.016.305	67.329.794	54.255.042	53.663.311	53.088.520	53.204.793	53.297.730	53.343.738	54.001.000	60.213.542	62.167.274	62.281.884	66.669.980	109.516.016
3.14 Fornecedores	258.727	244.840	239.059	240.314	241.786	242.032	243.592	243.896	244.548	245.533	243.702	245.131	248.482	250.428
3.15 Fornecedores empresas ligadas	12.750	12.750	12.750	12.750	12.750	12.750	12.750	12.750	12.750	12.750	12.750	12.750	12.750	12.750
3.16 Empréstimos e financiamentos	14.945.146	17.651.054	5.177.453	4.507.705	3.830.601	3.830.601	3.830.601	3.830.601	3.830.601	3.830.601	3.830.601	3.830.601	3.830.601	7.783.436
3.17 Obrigações trabalhistas e sociais	1.431.176	1.435.417	1.436.767	1.439.796	1.470.265	1.476.436	1.481.436	1.484.326	1.480.114	1.481.891	1.482.819	1.484.400	1.542.141	1.326.077
3.18 Obrigações tributárias	34.316.777	47.937.469	47.341.329	47.414.505	47.493.011	47.602.774	47.694.150	47.736.964	48.236.263	48.347.841	50.322.051	50.447.609	50.573.210	61.049.986
3.19 Provisões trabalhistas e sociais	36.134	29.842	23.661	23.323	16.084	16.778	16.778	16.778	20.946	22.325	20.653	21.771	4.700	4.234
3.20 Outras contas a pagar	15.595	18.423	24.023	24.917	24.023	23.423	18.423	18.423	175.779	6.272.601	6.254.698	6.239.622	10.458.096	39.089.106
Passivo Não Circulante	65.505.711	62.451.278	60.091.866	60.091.866	60.091.866	60.091.866	60.091.866	60.091.866	60.091.866	60.091.866	60.091.866	60.091.866	60.091.866	10.753.216
3.21 Empréstimos e financiamentos	15.586.291	12.418.158	12.418.158	12.418.158	12.418.158	12.418.158	12.418.158	12.418.158	12.418.158	12.418.158	12.418.158	12.418.158	12.418.158	6.486.197
3.22 Obrigações tributárias	7.528.804	7.528.804	5.167.841	5.167.841	5.167.841	5.167.841	5.167.841	5.167.841	5.167.841	5.167.841	5.167.841	5.167.841	5.167.841	54.538
3.23 Partes relacionadas	38.890.627	38.890.627	38.890.627	38.890.627	38.890.627	38.890.627	38.890.627	38.890.627	38.890.627	38.890.627	38.890.627	38.890.627	38.890.627	-
3.24 Provisão para contingências	-	113.700	115.250	115.250	115.250	115.250	115.250	115.250	115.250	115.250	115.250	115.250	115.250	712.493
3.25 Outras contas a pagar	3.499.989	3.499.989	3.499.989	3.499.989	3.499.989	3.499.989	3.499.989	3.499.989	3.499.989	3.499.989	3.499.989	3.499.989	3.499.989	3.499.989
Patrimônio líquido	112.180.290	136.884.997	136.376.125	136.596.735	136.998.531	137.223.540	137.453.294	137.682.156	137.972.353	142.770.058	141.117.531	144.814.791	155.633.262	169.225.355
Capital social	120.000.000	120.000.000	120.000.000	120.000.000	120.000.000	120.000.000	120.000.000	120.000.000	120.000.000	120.000.000	120.000.000	120.000.000	120.000.000	120.000.000
Reserva de reavaliação	294.615	294.615	294.615	294.615	294.615	294.615	294.615	294.615	294.615	294.615	294.615	294.615	294.615	294.615
Prejuízos acumulados	(8.114.325)	16.590.382	16.081.510	16.302.120	16.703.916	16.928.925	17.158.679	17.387.541	17.677.739	22.475.443	20.822.916	24.520.177	35.338.647	48.930.740
Total do Passivo	228.702.306	266.666.070	250.723.033	250.351.912	250.178.917	250.520.199	250.842.889	251.117.759	252.065.220	263.075.465	263.376.671	267.188.541	282.395.108	289.494.588


IMOBILIÁRIA BIANCA LTDA - EM RECUPERAÇÃO JUDICIAL
2. BALANÇO PATRIMONIAL - DEZEMBRO DE 2020 A OUTUBRO DE 2021

IMOBILIÁRIA BIANCA LTDA - EM RECUPERAÇÃO JUDICIAL - CNPJ: 34.537.845/0001-32											
Ativo	dez/20	jan/21	fev/21	mar/21	abr/21	mai/21	jun/21	jul/21	ago/21	set/21	out/21
Ativo Circulante	38.721.148	38.560.059	20.895.382	18.266.620	10.854.921	7.806.905	806.150	805.843	761.394	758.894	727.514
3.1 Caixa e equivalente de caixa	50.369	73.243	49.137	49.837	49.137	49.137	49.097	49.090	49.136	49.136	49.136
3.2 Contas a receber	20.390.678	20.206.716	2.566.146	4.806	10.413.365	7.189.580	2.606	2.306	(42.190)	(44.690)	(76.070)
3.3 Estoques	18.243.652	18.243.652	18.243.652	18.175.529	355.971	348.159	348.159	348.159	348.159	348.159	348.159
3.4 Adiantamentos	27.500	27.500	27.500	27.500	27.500	211.080	397.340	397.340	397.340	397.340	397.340
3.5 Impostos a recuperar	8.948	8.948	8.948	8.948	8.948	8.948	8.948	8.948	8.948	8.948	8.948
Ativo Não Circulante	243.240.577	243.461.840	261.186.762	266.712.600	272.615.415	287.539.002	300.696.173	300.762.631	300.754.088	300.786.052	300.813.612
3.6 Depósitos judiciais	-	-	107	107	107	107	107	107	107	107	107
3.7 Partes relacionadas	243.225.577	243.446.840	261.171.655	263.788.423	269.691.238	284.614.825	297.771.996	297.838.454	297.829.911	297.861.875	297.889.435
3.8 Contas a receber de terceiros	-	-	-	-	-	-	-	-	-	-	-
3.9 Bens destinados a venda	-	-	-	2.909.070	2.909.070	2.909.070	2.909.070	2.909.070	2.909.070	2.909.070	2.909.070
3.10 Outras contas a receber	15.000	15.000	15.000	15.000	15.000	15.000	15.000	15.000	15.000	15.000	15.000
Permanente	7.532.863	7.485.718	7.438.574	7.391.960	7.129.485	6.740.129	6.648.838	6.648.838	6.648.838	6.648.838	6.648.838
3.11 Investimentos	748.900	748.900	748.900	748.900	750.191	750.191	750.191	750.191	750.191	750.191	750.191
3.12 Imobilizado	6.763.618	6.716.473	6.669.328	6.622.714	6.358.949	5.969.593	5.878.302	5.878.302	5.878.302	5.878.302	5.878.302
3.13 Intangível	20.346	20.346	20.346	20.346	20.346	20.346	20.346	20.346	20.346	20.346	20.346
Total do Ativo	289.494.588	289.507.617	289.520.718	292.371.179	290.599.821	302.086.036	308.151.161	308.217.312	308.164.320	308.193.784	308.189.964
Passivo	dez/20	jan/21	fev/21	mar/21	abr/21	mai/21	jun/21	jul/21	ago/21	set/21	out/21
Passivo Circulante	109.516.016	109.920.328	109.908.483	106.996.807	80.296.703	80.297.852	80.288.853	80.290.343	80.290.435	80.290.591	80.277.267
3.14 Fornecedores	250.428	247.466	247.352	247.782	247.860	248.872	249.321	248.967	249.043	249.215	249.550
3.15 Fornecedores empresas ligadas	12.750	12.750	12.750	12.750	12.750	12.750	12.750	12.750	12.750	12.750	-
3.16 Empréstimos e financiamentos	7.783.436	7.783.436	7.783.436	7.783.436	7.783.436	7.783.436	7.783.436	7.783.436	7.783.436	7.783.436	7.783.436
3.17 Obrigações trabalhistas e sociais	1.326.077	1.326.529	1.327.044	1.327.570	1.328.045	1.328.137	1.329.712	1.328.705	1.328.705	1.328.705	1.328.705
3.18 Obrigações tributárias	61.049.986	61.471.608	61.471.608	61.471.608	61.471.608	61.471.653	61.471.648	61.471.648	61.471.648	61.471.648	61.471.648
3.19 Provisões trabalhistas e sociais	4.234	4.508	4.508	4.508	4.508	4.508	4.508	4.508	4.508	4.508	4.508
3.20 Outras contas a pagar	39.089.106	39.074.031	39.061.784	36.149.152	9.448.496	9.448.496	9.437.478	9.440.330	9.440.345	9.440.330	9.439.421
Passivo Não Circulante	10.753.216	10.753.216	10.753.216	10.753.216	10.753.216	10.753.216	10.753.216	10.753.216	10.753.216	10.753.216	7.258.309
3.21 Empréstimos e financiamentos	6.486.197	6.486.197	6.486.197	6.486.197	6.486.197	6.486.197	6.486.197	6.486.197	6.486.197	6.486.197	6.486.197
3.22 Obrigações tributárias	54.538	54.538	54.538	54.538	54.538	54.538	54.538	54.538	54.538	54.538	54.538
3.23 Partes relacionadas	-	-	-	-	-	-	-	-	-	-	-
3.24 Provisão para contingências	712.493	712.493	712.493	712.493	712.493	712.493	712.493	712.493	712.493	712.493	712.493
3.25 Outras contas a pagar	3.499.989	3.499.989	3.499.989	3.499.989	3.499.989	3.499.989	3.499.989	3.499.989	3.499.989	3.499.989	5.082
Patrimônio líquido	169.225.355	168.834.072	168.859.019	174.621.156	199.549.902	211.034.967	217.109.091	217.173.753	217.120.669	217.149.977	220.654.388
Capital social	120.000.000	120.000.000	120.000.000	120.000.000	120.000.000	120.000.000	120.000.000	120.000.000	120.000.000	120.000.000	120.000.000
Reserva de reavaliação	294.615	294.615	294.615	294.615	294.615	294.615	294.615	294.615	294.615	294.615	294.615
Prejuízos acumulados	48.930.740	48.539.457	48.564.404	54.326.541	79.255.287	90.740.352	96.814.476	96.879.138	96.826.054	96.855.362	100.359.773
Total do Passivo	289.494.588	289.507.617	289.520.718	292.371.179	290.599.821	302.086.036	308.151.161	308.217.312	308.164.320	308.193.784	308.189.964

IMOBILIÁRIA BIANCA LTDA - EM RECUPERAÇÃO JUDICIAL

3. SOLICITAÇÃO DE ESCLARECIMENTOS, SUPORTES CONTÁBEIS E DOCUMENTOS

3.1. Caixa e equivalente de caixa

Ativo	nov/19	dez/19	jan/20	fev/20	mar/20	abr/20	mai/20	jun/20	jul/20	ago/20	set/20	out/20	nov/20	dez/20	jan/21	fev/21	mar/21	abr/21	mai/21	jun/21	jul/21	ago/21	set/21	out/21
Caixa e equivalente de caixa	76.959	18.424	18.428	18.421	18.421	18.439	18.457	18.475	54.011	54.023	8.035.522	201.110	122.142	50.369	73.243	49.137	49.837	49.137	49.137	49.097	49.090	49.136	49.136	49.136

Observa-se no quadro acima, referente a rubrica de caixa e equivalentes de caixa, um aumento relevante no saldo do mês de set/20 em relação ao mês anterior, acrescendo o montante de **R\$ 7.981.499**, e no mês seguinte, o saldo foi reduzido a quantia de **R\$ 201.110** (redução **-R\$ 7.834.412**). Tendo em vista a relevância da movimentação, precisamos de esclarecimentos quanto as variações acima destacadas (origem e destino dos recursos).

Ademais, ao verificar os links de informações do checklist da pasta “3.1” referente ao período de outubro de 2021, não identificamos o relatório de caixa e extratos bancários que se fazem necessário o envio conforme relação de contas abaixo – coluna “Suporte requerido”:

Conta	Reduzido	Descrição	dez/19	dez/20	out/21	Suporte requerido
1.1.01.01.001	7	CAIXA GERAL	6.589,09	-		
1.1.01.01.001.0001	8	CAIXA GERAL	6.589,09	-		
1.1.01.01.003	21	BANCOS CONTA MOVIMENTO	3.471,04	40.808,48	40.772,83	
1.1.01.01.003.1341	37	BANCO ITAU S/A	9,84	10,01		Composição de outubro de 2021
1.1.01.01.003.1356	38	BANCO REAL	6,77	6,77	6,77	Composição de outubro de 2021
1.1.01.01.003.1389	39	BANCO MERCANTIL DO BRASIL S/A	2,35	35.653,86	35.628,22	Composição de outubro de 2021
1.1.01.01.003.9003	54	SICOOB	3.452,08	5.137,84	5.137,84	Composição de outubro de 2021
1.1.01.02.001.1341	63	BANCO ITAU S/A		1.197,18		
1.1.01.02.001	55	APLICAÇÕES FINANCEIRAS	8.363,52	9.560,70	8.363,52	
1.1.01.02.001.1341	63	BANCO ITAU S/A		1.197,18		
1.1.01.02.001.1424	4429	TRICURY APLICAÇÃO FINANCEIRA	8.363,52	8.363,52	8.363,52	Composição de outubro de 2021
Total Caixa e equivalente de caixa			18.423,65	50.369,18	49.136,35	

IMOBILIÁRIA BIANCA LTDA - EM RECUPERAÇÃO JUDICIAL

3.2. Contas a receber

Ativo	nov/19	dez/19	jan/20	fev/20	mar/20	abr/20	mai/20	jun/20	jul/20	ago/20	set/20	out/20	nov/20	dez/20	jan/21	fev/21	mar/21	abr/21	mai/21	jun/21	jul/21	ago/21	set/21	out/21
Contas a receber	575.646	840.892	564.812	564.812	565.512	566.212	566.912	567.612	568.312	3.792.763	3.693.244	3.657.278	3.657.978	20.390.678	20.206.716	2.566.146	4.806	10.413.365	7.189.580	2.606	2.306	(42.190)	(44.690)	(76.070)

Observa-se no quadro acima, referente a rubrica de Contas a Receber, apresentou diversas variações no período em tela, principalmente nos meses em destaque, quais sejam:

- ✓ Saldo de nov/20 para dez/20, variação positiva no montante de **R\$ 16.732.700**;
- ✓ Saldo de jan/21 para fev/21, variação negativa no montante de **-R\$ 17.640.570**;
- ✓ Saldo de fev/21 para mar/21, variação negativa no montante de **-R\$ 2.561.340**;
- ✓ Saldo de mar/21 para abr/21, variação positiva no montante de **R\$ 10.408.560**;
- ✓ Saldo de abr/21 para mai/21, variação negativa no montante de **-R\$ 3.223.785**; e
- ✓ Saldo de mai/21 para jun/21, variação negativa no montante de **-R\$ 7.186.975**.

Neste sentido, com base no apontamento apresentado acima, precisamos de esclarecimentos quanto as variações em destaque, bem como, informar o motivo da inversão dos saldos nos meses de ago/21, set/21 e out/21.

Ademais, ao verificar os links de informações do checklist da pasta "3.2" referentes aos meses de dezembro de 2019, dezembro de 2020 e outubro de 2021, não identificamos os relatórios analíticos pertinentes a esta rubrica, que se fazem necessário o envio conforme relação de contas abaixo:

Conta	Reduzido	Descrição	dez/19	dez/20	out/21	Suporte requerido
1.1.02.01	71	CLIENTES	840.892,00	20.390.678,42	- 76.070,00	
1.1.02.01.001.0001	73	CLIENTES DIVERSOS	51.700,00	5.700,00	1.980,00	
1.1.02.01.008.0001	104	DEVEDORES POR VENDA DE ATIVO IMOBIL	264.000,00	20.200.000,00		Relatório analítico de devedores por venda de ativo imobil
1.1.02.01.009.0003	108	VIAÇÃO ITAPEMIRIM	126.681,20	63.340,60	4.250,00	
1.1.02.01.009.0020	3511	VIAÇÃO CAIÇARA	400.810,80	203.937,82		
1.1.02.01.092.0001	123	(-) DEPÓSITOS A IDENTIFICAR	-	80.000,00	- 80.000,00	Relatório analítico de depósitos a identificar de 2021
1.1.02.01.099.0010	4215	(-) CREDITOS INCOBRAVEIS	- 2.300,00	- 2.300,00	- 2.300,00	Relatório analítico de créditos incobráveis

IMOBILIÁRIA BIANCA LTDA - EM RECUPERAÇÃO JUDICIAL

3.3. Estoques

Ativo	nov/19	dez/19	jan/20	fev/20	mar/20	abr/20	mai/20	jun/20	jul/20	ago/20	set/20	out/20	nov/20	dez/20	jan/21	fev/21	mar/21	abr/21	mai/21	jun/21	jul/21	ago/21	set/21	out/21	
Estoques	1.180.073	488.016	488.016	488.016	488.016	488.016	488.016	488.016	488.016	556.139	556.139	424.692	441.309	18.243.652	18.243.652	18.243.652	18.175.529	355.971	348.159	348.159	348.159	348.159	348.159	348.159	348.159

Observa-se no quadro acima, referente a rubrica de Estoques, apresentou diversas variações no período em tela, principalmente nos meses em destaque, quais sejam:

- ✓ Saldo de nov/20 para dez/20, variação positiva no montante de **R\$ 17.802.343**;
- ✓ Saldo de mar/21 para abr/21, variação negativa no montante de **-R\$ 17.819.559**;

Neste sentido, com base no apontamento apresentado acima, precisamos de esclarecimentos quanto as variações em destaque, bem como, apresentar documentos (contratos) comprovando a redução do saldo no mês de abril de 2021.

3.4. Adiantamentos

Ativo	nov/19	dez/19	jan/20	fev/20	mar/20	abr/20	mai/20	jun/20	jul/20	ago/20	set/20	out/20	nov/20	dez/20	jan/21	fev/21	mar/21	abr/21	mai/21	jun/21	jul/21	ago/21	set/21	out/21	
Adiantamentos	4.147	908	1.362	77	-	-	-	-	-	-	13.750	27.500	27.500	27.500	27.500	27.500	27.500	27.500	211.080	397.340	397.340	397.340	397.340	397.340	397.340

Observa-se no quadro acima, referente a rubrica de Adiantamentos, apresentou diversas variações no período em tela, principalmente nos meses em destaque, quais sejam:

- ✓ Saldo de abr/21 para mai/21, variação positiva no montante de **R\$ 183.580**;
- ✓ Saldo de mai/21 para jun/21, variação positiva no montante de **R\$ 186.260**

Neste sentido, com base no apontamento apresentado acima, precisamos de esclarecimentos quanto a origem dos aumentos nos saldos em destaque.

IMOBILIÁRIA BIANCA LTDA - EM RECUPERAÇÃO JUDICIAL

3.5. Impostos a recuperar

Ativo	nov/19	dez/19	jan/20	fev/20	mar/20	abr/20	mai/20	jun/20	jul/20	ago/20	set/20	out/20	nov/20	dez/20	jan/21	fev/21	mar/21	abr/21	mai/21	jun/21	jul/21	ago/21	set/21	out/21	
Impostos a recuperar	510.694	510.694	510.694	510.694	510.694	510.694	510.694	510.694	510.795	510.795	510.795	510.795	510.795	8.848	8.948	8.948	8.948	8.948	8.948	8.948	8.948	8.948	8.948	8.948	8.948

Observa-se no quadro acima referente a rubrica Impostos a recuperar, uma redução relevante no mês de dezembro de 2020 em relação ao mês anterior no montante de **- R\$ 501.846**. Neste sentido precisamos de esclarecimentos quanto a redução acima destacada.

3.6. Depósitos judiciais

Ativo	nov/19	dez/19	jan/20	fev/20	mar/20	abr/20	mai/20	jun/20	jul/20	ago/20	set/20	out/20	nov/20	dez/20	jan/21	fev/21	mar/21	abr/21	mai/21	jun/21	jul/21	ago/21	set/21	out/21	
3.6 Depósitos judiciais	69.947	131.937	7.835.948	7.835.948	4.197.906	4.197.906	4.197.906	4.197.906	4.197.906	131.937	134.242	134.105	134.105	-	-	107	107	107	107	107	107	107	107	107	107

Observa-se no quadro acima, referente a rubrica de Depósitos judiciais, apresentou diversas variações no período em tela, principalmente nos meses em destaque, quais sejam:

- ✓ Saldo de dez/19 para jan/20, variação positiva no montante de **R\$ 7.704.011**;
- ✓ Saldo de fev/21 para mar/21, variação negativa no montante de **-R\$ 3.638.042**; e
- ✓ Saldo de jul/21 para ago/21, variação negativa no montante de **-R\$ 4.065.970**;

Neste sentido, com base no apontamento apresentado acima, precisamos de esclarecimentos quanto as variações ocorridas nos saldos em destaque.

IMOBILIÁRIA BIANCA LTDA - EM RECUPERAÇÃO JUDICIAL

3.7. Partes relacionadas

Ativo	nov/19	dez/19	jan/20	fev/20	mar/20	abr/20	mai/20	jun/20	jul/20	ago/20	set/20	out/20	nov/20	dez/20	jan/21	fev/21	mar/21	abr/21	mai/21	jun/21	jul/21	ago/21	set/21	out/21
Partes relacionadas	59.696.586	74.432.635	71.123.246	70.815.411	74.341.828	74.744.386	75.128.342	75.464.214	84.879.559	96.793.030	89.257.919	97.452.815	112.071.499	243.225.577	243.446.840	261.171.655	263.788.423	269.691.238	284.614.825	297.771.996	297.838.454	297.829.911	297.861.875	297.889.435

Observa-se no quadro acima, referente a rubrica de partes relacionadas, o saldo no mês de novembro de 2019 era composto pela importância de **R\$ 59.696.586**, e após diversas movimentações ocorridas durante o período em tela, o saldo final no mês de outubro de 2021 perfaz o montante de **R\$ 297.889.435**, isto é, foi possível observar um movimento total de **R\$ 238.192.849**. Neste sentido, com base no apontamento apresentado acima, precisamos de esclarecimentos quanto as variações ocorridas nos saldos.

3.8. Contas a receber de terceiros

Ativo	nov/19	dez/19	jan/20	fev/20	mar/20	abr/20	mai/20	jun/20	jul/20	ago/20	set/20	out/20	nov/20	dez/20	jan/21	fev/21	mar/21	abr/21	mai/21	jun/21	jul/21	ago/21	set/21	out/21
Contas a receber de terceiros	134.651.811	134.651.811	134.651.811	134.651.811	134.651.811	134.651.811	134.651.811	134.651.811	134.651.811	134.651.811	134.651.811	134.651.811	134.651.811	-	-	-	-	-	-	-	-	-	-	-

Observa-se no quadro acima, referente a rubrica de Contas a receber de terceiros, não houve movimentação no saldo contábil entre o período de nov/19 a nov/20, entretanto, no mês de dez/20, o saldo foi totalmente baixado. Neste sentido, precisamos de esclarecimentos quanto a baixa do saldo em destaque.

3.9. Bens destinados a venda

Ativo	nov/19	dez/19	jan/20	fev/20	mar/20	abr/20	mai/20	jun/20	jul/20	ago/20	set/20	out/20	nov/20	dez/20	jan/21	fev/21	mar/21	abr/21	mai/21	jun/21	jul/21	ago/21	set/21	out/21
Bens destinados a venda	2.886.519	27.662.115	7.662.115	7.662.115	7.662.115	7.662.115	7.662.115	7.662.115	(780.388)	(780.388)	(780.388)	2.886.519	3.915.319	-	-	2.909.070	2.909.070	2.909.070	2.909.070	2.909.070	2.909.070	2.909.070	2.909.070	2.909.070

Observa-se no quadro acima, referente a rubrica de Bens destinados a venda, apresentou diversas variações no período em tela, principalmente nos meses em destaque, quais sejam:

- ✓ Saldo de nov/19 para dez/19, variação positiva no montante de **R\$ 24.775.595**;
- ✓ Saldo de dez/19 para jan/20, variação negativa no montante de **-R\$ 20.000.000**;

IMOBILIÁRIA BIANCA LTDA - EM RECUPERAÇÃO JUDICIAL

- ✓ Saldo de jun/20 para jul/20, variação negativa no montante de **-R\$ 8.442.502;**
- ✓ Saldo de set/20 para out/20, variação positiva no montante de **R\$ 3.666.907;**
- ✓ Saldo de out/20 para nov/20, variação positiva no montante de **R\$ 1.028.800;**
- ✓ Saldo de nov/20 para dez/20, variação negativa no montante de **-R\$ 3.915.319;** e
- ✓ Saldo de fev/21 para mar/21, variação positiva no montante de **R\$ 2.909.070;**

Neste sentido, com base no apontamento apresentado acima, precisamos de esclarecimentos quanto as variações em destaque, bem como, apresentar documentos (contratos) comprovando as movimentações.

3.10. Outras contas a receber

Mês	maio/19	jun/19	jul/19	ago/19	set/19	out/19	nov/19	dez/19	jan/20	fev/20	mar/20	abr/20	maio/20	jun/20	jul/20	ago/20	set/20	out/20	nov/20	dez/20	jan/21	fev/21	mar/21	abr/21	maio/21	jun/21	jul/21	ago/21	set/21	out/21	nov/21	dez/21
Outras contas a receber	15.000	15.000	15.000	15.000	15.000	15.000	15.000	15.000	15.000	15.000	15.000	15.000	15.000	15.000	15.000	15.000	15.000	15.000	15.000	15.000	15.000	15.000	15.000	15.000	15.000	15.000	15.000	15.000	15.000	15.000	15.000	15.000

Observa-se no quadro acima referente a rubrica de Outras contas a receber, o saldo não apresenta variação desde novembro de 2019. Neste sentido, precisamos de explicações do motivo do saldo se manter inalterado durante o período supracitado.

Ademais, ao verificar os links de informações do checklist da pasta “3.7” referentes aos meses de dezembro de 2019, dezembro de 2020 e outubro de 2021, não identificamos os extratos bancários pertinentes a esta rubrica, que se faz necessário o envio conforme relação de contas abaixo:

Conta	Reduzido	Descrição	dez/19	dez/20	out/21	SupORTE requerido
1.2.01.09.001	532	TÍTULOS DE CAPITALIZAÇÃO E OUTROS	15.000,00	15.000,00	15.000,00	
1.2.01.09.001.0004	4431	SUL AMÉRICA CAPITALIZAÇÃO S/A	15.000,00	15.000,00	15.000,00	Extrato bancário título de capitalização

IMOBILIÁRIA BIANCA LTDA - EM RECUPERAÇÃO JUDICIAL

3.11. Investimentos

Ativo	nov/19	dez/19	jan/20	fev/20	mar/20	abr/20	mai/20	jun/20	jul/20	ago/20	set/20	out/20	nov/20	dez/20	jan/21	fev/21	mar/21	abr/21	mai/21	jun/21	jul/21	ago/21	set/21	out/21	
Investimentos	1.709.178	1.709.178	1.709.178	1.709.178	1.709.178	1.709.178	1.709.178	1.709.178	1.709.178	1.709.178	1.709.178	1.709.178	1.709.178	748.900	748.900	748.900	748.900	750.191	750.191	750.191	750.191	750.191	750.191	750.191	750.191

Observa-se no quadro acima referente a rubrica Investimento, uma redução relevante no mês de dezembro de 2020 em relação aos meses anteriores, no montante de **- R\$ 960.279**. Neste sentido precisamos de esclarecimentos quanto a redução acima destacada.

3.12. Imobilizado

Ativo	nov/19	dez/19	jan/20	fev/20	mar/20	abr/20	mai/20	jun/20	jul/20	ago/20	set/20	out/20	nov/20	dez/20	jan/21	fev/21	mar/21	abr/21	mai/21	jun/21	jul/21	ago/21	set/21	out/21	
Imobilizado	27.305.400	26.184.115	26.122.076	26.060.083	25.998.089	25.936.096	25.874.112	25.812.392	25.750.673	25.620.831	25.559.112	25.497.392	25.118.125	6.763.616	6.716.473	6.669.328	6.622.714	6.358.949	5.969.593	5.878.302	5.878.302	5.878.302	5.878.302	5.878.302	5.878.302

Observa-se no quadro acima, referente a rubrica do Imobilizado, apresentou diversas variações no período em tela, principalmente nos meses em destaque, quais sejam:

- ✓ Saldo de nov/19 para dez/19, redução saldo imobilizado no montante de **-R\$ 1.121.285**;
- ✓ Saldo de nov/20 para dez/20, redução saldo imobilizado no montante de **-R\$ 18.354.507**;

Neste sentido, com base nas reduções apontadas acima, precisamos de esclarecimentos quanto as baixas em destaque, bem como, apresentar documentos (contratos) comprovando as movimentações.

Observa-se no quadro acima referente a rubrica Imobilizado, uma redução relevante no mês de dezembro de 2020 e maio de 2021, em relação aos meses anteriores, respectivamente nos montantes **- R\$ 18.354.507** e **- R\$ 389.356**. Neste sentido precisamos de esclarecimentos quanto as reduções acima destacadas.

IMOBILIÁRIA BIANCA LTDA - EM RECUPERAÇÃO JUDICIAL

3.13. Intangível

Ativo	nov/19	dez/19	jan/20	fev/20	mar/20	abr/20	mai/20	jun/20	jul/20	ago/20	set/20	out/20	nov/20	dez/20	jan/21	fev/21	mar/21	abr/21	mai/21	jun/21	jul/21	ago/21	set/21	out/21	
Intangível	25.344	25.344	25.344	25.344	25.344	25.344	25.344	25.344	25.344	25.344	25.344	25.344	25.344	25.344	25.344	25.344	25.344	25.344	25.344	25.344	25.344	25.344	25.344	25.344	25.344

Observa-se no quadro acima referente a rubrica do Intangível, que o saldo não apresenta variação desde dezembro de 2019. Neste sentido, precisamos de explicações do motivo do saldo se manter inalterado durante o período supracitado.

3.14. Fornecedores

Ativo	nov/19	dez/19	jan/20	fev/20	mar/20	abr/20	mai/20	jun/20	jul/20	ago/20	set/20	out/20	nov/20	dez/20	jan/21	fev/21	mar/21	abr/21	mai/21	jun/21	jul/21	ago/21	set/21	out/21
Fornecedores	258.727	244.840	239.059	240.314	241.786	242.032	243.592	243.896	244.548	245.533	243.702	245.131	248.482	250.428	247.466	247.352	247.782	247.860	248.872	249.321	248.967	249.043	249.215	249.550

Observa-se no quadro acima referente a rubrica Fornecedores, pequenas variações durante o período em destaque, entretanto, precisamos sejam enviados todos os relatórios financeiros de fornecedores, contendo no mínimo o nome do fornecedor, nº do título, da de emissão, data de vencimento, valor original e valor residual.

3.15. Fornecedores empresas ligadas

Ativo	nov/19	dez/19	jan/20	fev/20	mar/20	abr/20	mai/20	jun/20	jul/20	ago/20	set/20	out/20	nov/20	dez/20	jan/21	fev/21	mar/21	abr/21	mai/21	jun/21	jul/21	ago/21	set/21	out/21	
Fornecedores empresas ligadas	12.750	12.750	12.750	12.750	12.750	12.750	12.750	12.750	12.750	12.750	12.750	12.750	12.750	12.750	12.750	12.750	12.750	12.750	12.750	12.750	12.750	12.750	12.750	12.750	-

Observa-se no quadro acima referente a rubrica do Fornecedores empresas ligadas, o saldo não apresentou variação entre o período de nove/19 a set/21, entretanto, este foi baixado integralmente no mês de out/21. Neste sentido, precisamos de esclarecimento quanto a baixa do saldo ocorrida no mês em destaque.



IMOBILIÁRIA BIANCA LTDA - EM RECUPERAÇÃO JUDICIAL

3.16. Empréstimos e financiamentos

Ativo	nov/19	dez/19	jan/20	fev/20	mar/20	abr/20	mai/20	jun/20	jul/20	ago/20	set/20	out/20	nov/20	dez/20	jan/21	fev/21	mar/21	abr/21	mai/21	jun/21	jul/21	ago/21	set/21	out/21	
Empréstimos e financiamentos	14.945.146	17.651.054	5.177.453	4.507.705	3.830.601	3.830.601	3.830.601	3.830.601	3.830.601	3.830.601	3.830.601	3.830.601	3.830.601	7.783.436	7.783.436	7.783.436	7.783.436	7.783.436	7.783.436	7.783.436	7.783.436	7.783.436	7.783.436	7.783.436	7.783.436

Observa-se no quadro acima, referente a rubrica de Empréstimos e financiamentos, apresentou diversas variações no período em tela, principalmente nos meses em destaque, quais sejam:

- ✓ Saldo de nov/19 para dez/19, variação positiva no montante de **R\$ 2.705.908**;
- ✓ Saldo de dez/19 para jan/20, variação negativa no montante de **-R\$ 12.473.601**;
- ✓ Saldo de jan/20 para fev/20, variação negativa no montante de **-R\$ 669.748**;
- ✓ Saldo de fev/20 para mar/20, variação negativa no montante de **-R\$ 677.104**; e
- ✓ Saldo de nov/20 para dez/20, variação positiva no montante de **R\$ 3.952.835**.

Neste sentido, com base nas variações apresentado acima, precisamos de esclarecimentos quanto as oscilações relevantes nos saldos em destaque, bem como, apresentar documentos (contratos) comprovando as movimentações.

3.17. Obrigações trabalhistas e sociais

Ativo	nov/19	dez/19	jan/20	fev/20	mar/20	abr/20	mai/20	jun/20	jul/20	ago/20	set/20	out/20	nov/20	dez/20	jan/21	fev/21	mar/21	abr/21	mai/21	jun/21	jul/21	ago/21	set/21	out/21
Obrigações trabalhistas e sociais	1.431.176	1.435.417	1.436.767	1.439.796	1.470.265	1.476.436	1.481.436	1.484.326	1.480.114	1.481.891	1.482.819	1.484.400	1.542.141	1.326.077	1.326.529	1.327.044	1.327.570	1.328.045	1.328.137	1.329.712	1.328.705	1.328.705	1.328.705	1.328.705

Observa-se no quadro acima referente a rubrica de Obrigações trabalhistas e sociais, uma redução relevante no saldo do mês de dezembro de 2020 no montante de **-R\$ 216.064**. Neste sentido, precisamos de esclarecimentos quanto a baixa no saldo em destaque, bem como, apresentar documentos (contratos) comprovando a movimentação.

IMOBILIÁRIA BIANCA LTDA - EM RECUPERAÇÃO JUDICIAL

3.18. Obrigações tributárias

Ativo	nov/19	dez/19	jan/20	fev/20	mar/20	abr/20	mai/20	jun/20	jul/20	ago/20	set/20	out/20	nov/20	dez/20	jan/21	fev/21	mar/21	abr/21	mai/21	jun/21	jul/21	ago/21	set/21	out/21	
Obrigações tributárias	34.316.777	47.937.469	47.341.329	47.414.505	47.493.011	47.602.774	47.694.150	47.736.964	48.236.263	48.347.841	50.322.051	50.447.609	50.573.210	61.049.986	61.471.608	61.471.608	61.471.608	61.471.608	61.471.653	61.471.648	61.471.648	61.471.648	61.471.648	61.471.648	61.471.648

Observa-se no quadro acima, referente a rubrica de Obrigações tributárias, apresentou diversas variações nos saldos do período em tela, principalmente nos meses em destaque, quais sejam:

- ✓ Saldo de nov/19 para dez/19, variação positiva no montante de **R\$ 13.620.692**;
- ✓ Saldo de ago/20 para set/20, variação positiva no montante de **R\$ 1.974.210**; e
- ✓ Saldo de nov/20 para set/20, variação positiva no montante de **R\$ 10.476.776**.

Neste sentido, com base nas obrigações apresentado acima, precisamos de esclarecimentos quanto aos aumentos relevantes nos saldos em destaque, bem como, apresentar documentos comprovando as movimentações.

3.19. Provisões trabalhistas e sociais

Passivo	nov/19	dez/19	jan/20	fev/20	mar/20	abr/20	mai/20	jun/20	jul/20	ago/20	set/20	out/20	nov/20	dez/20	jan/21	fev/21	mar/21	abr/21	mai/21	jun/21	jul/21	ago/21	set/21	out/21	
Provisões trabalhistas e sociais	36.124	36.842	37.841	38.321	38.588	38.778	38.778	38.778	38.948	39.323	39.403	39.771	40.308	40.308	40.308	40.308	40.308	40.308	40.308	40.308	40.308	40.308	40.308	40.308	40.308

Com base nos saldos apresentados no quadro acima, precisamos que sejam apresentados todos os relatórios de provisões de férias e encargos sobre férias na posição de dez/19, dez/20 e out/21.



IMOBILIÁRIA BIANCA LTDA - EM RECUPERAÇÃO JUDICIAL

3.20. Outras contas a pagar

Ativo	nov/19	dez/19	jan/20	fev/20	mar/20	abr/20	mai/20	jun/20	jul/20	ago/20	set/20	out/20	nov/20	dez/20	jan/21	fev/21	mar/21	abr/21	mai/21	jun/21	jul/21	ago/21	set/21	out/21
Outras contas a pagar	15.595	18.423	24.023	24.917	24.023	23.423	18.423	18.423	175.779	6.272.601	6.254.698	6.239.622	10.458.096	39.089.106	39.074.031	39.061.784	36.149.152	9.448.496	9.448.496	9.437.478	9.440.330	9.440.345	9.440.330	9.439.421

Observa-se no quadro acima, referente a rubrica de Outras contas a pagar, apresentou diversas variações no período em tela, principalmente nos meses em destaque, quais sejam:

- ✓ Saldo de jul/20 para ago/20, aumento no saldo de obrigações no montante de **R\$ 6.096.822**;
- ✓ Saldo de out/20 para nov/20, aumento no saldo de obrigações no montante de **R\$ 4.218.474**;
- ✓ Saldo de nov/20 para dez/20, aumento no saldo de obrigações no montante de **R\$ 28.631.010**;
- ✓ Saldo de fev/21 para mar/21, redução no saldo de obrigações no montante de **-R\$ 2.912.631**; e
- ✓ Saldo de mar/21 para abr/21, redução no saldo de obrigações no montante de **-R\$ 26.700.656**.

Neste sentido, com base nas variações apresentado acima, precisamos de esclarecimentos quanto as oscilações relevantes nos saldos em destaque, bem como, apresentar documentos comprovando as movimentações.

IMOBILIÁRIA BIANCA LTDA - EM RECUPERAÇÃO JUDICIAL

3.21. Empréstimos e financiamentos

Ativo	nov/19	dez/19	jan/20	fev/20	mar/20	abr/20	mai/20	jun/20	jul/20	ago/20	set/20	out/20	nov/20	dez/20	jan/21	fev/21	mar/21	abr/21	mai/21	jun/21	jul/21	ago/21	set/21	out/21	
Empréstimos e financiamentos	15.586.291	12.418.158	12.418.158	12.418.158	12.418.158	12.418.158	12.418.158	12.418.158	12.418.158	12.418.158	12.418.158	12.418.158	12.418.158	6.486.197	6.486.197	6.486.197	6.486.197	6.486.197	6.486.197	6.486.197	6.486.197	6.486.197	6.486.197	6.486.197	6.486.197

Observa-se no quadro acima, referente a rubrica de Empréstimos e financiamentos, apresentou somente duas variações no período em tela, sendo estas, movimentações relevantes, quais sejam:

- ✓ Saldo de nov/19 para dez/19, redução no saldo de empréstimos LP no montante de **-R\$ 3.168.133**; e
- ✓ Saldo de nov/20 para dez/20, redução no saldo de empréstimos LP no montante de **-R\$ (5.931.961)**.

Neste sentido, com base nas variações apresentado acima, precisamos de esclarecimentos quanto as reduções nos saldos em destaque, bem como, apresentar documentos comprovando as movimentações.

3.22. Obrigações tributárias

Ativo	nov/19	dez/19	jan/20	fev/20	mar/20	abr/20	mai/20	jun/20	jul/20	ago/20	set/20	out/20	nov/20	dez/20	jan/21	fev/21	mar/21	abr/21	mai/21	jun/21	jul/21	ago/21	set/21	out/21	
Obrigações tributárias	7.528.804	7.528.804	5.167.841	5.167.841	5.167.841	5.167.841	5.167.841	5.167.841	5.167.841	5.167.841	5.167.841	5.167.841	5.167.841	54.538	54.538	54.538	54.538	54.538	54.538	54.538	54.538	54.538	54.538	54.538	54.538

Observa-se no quadro acima, referente a rubrica de Obrigações tributárias, apresentou somente duas variações no período em tela, sendo estas, movimentações relevantes, quais sejam:

- ✓ Saldo de dez/19 para jan/20, redução no saldo de obrigações tributárias LP no montante de **-R\$ 2.360.963**; e
- ✓ Saldo de nov/20 para dez/20, redução no saldo de empréstimos LP no montante de **-R\$ 5.113.303**.

IMOBILIÁRIA BIANCA LTDA - EM RECUPERAÇÃO JUDICIAL

Neste sentido, com base nas variações apresentado acima, precisamos de esclarecimentos quanto as reduções nos saldos em destaque, bem como, apresentar documentos comprovando as movimentações.

3.23. Partes relacionadas

Ativo	nov/19	dez/19	jan/20	fev/20	mar/20	abr/20	mai/20	jun/20	jul/20	ago/20	set/20	out/20	nov/20	dez/20	jan/21	fev/21	mar/21	abr/21	mai/21	jun/21	jul/21	ago/21	set/21	out/21	
Partes relacionadas	38.890.627	38.890.627	38.890.627	38.890.627	38.890.627	38.890.627	38.890.627	38.890.627	38.890.627	38.890.627	38.890.627	38.890.627	38.890.627	-											

Observa-se no quadro acima, referente a rubrica de Partes relacionadas, o saldo no mês de novembro de 2020 era representado pelo montante de **R\$ 38.890.627**, e no mês seguinte (dezembro de 2020), observamos que o saldo foi baixado integralmente. Neste sentido, precisamos de esclarecimentos quanto a baixa do saldo em destaque, bem como, apresentar documentos comprovando sua liquidação.

3.24. Provisão para contingências

Ativo	nov/19	dez/19	jan/20	fev/20	mar/20	abr/20	mai/20	jun/20	jul/20	ago/20	set/20	out/20	nov/20	dez/20	jan/21	fev/21	mar/21	abr/21	mai/21	jun/21	jul/21	ago/21	set/21	out/21	
Provisão para contingências	-	113.700	115.250	115.250	115.250	115.250	115.250	115.250	115.250	115.250	115.250	115.250	115.250	712.493	712.493	712.493	712.493	712.493	712.493	712.493	712.493	712.493	712.493	712.493	712.493

Observa-se no quadro acima, referente a rubrica de Provisão para contingências, um aumento relativamente significativo no saldo no mês dezembro de 2020 no montante de **R\$ 597.243**, durante o período em tela. Neste sentido, precisamos de esclarecimentos quanto ao aumento em destaque, bem como, apresentar documentos comprovando sua movimentação.



IMOBILIÁRIA BIANCA LTDA - EM RECUPERAÇÃO JUDICIAL

3.25. Outras contas a pagar

Ativo	nov/19	dez/19	jan/20	fev/20	mar/20	abr/20	mai/20	jun/20	jul/20	ago/20	set/20	out/20	nov/20	dez/20	jan/21	fev/21	mar/21	abr/21	mai/21	jun/21	jul/21	ago/21	set/21	out/21
Outras contas a pagar	3.499.989	3.499.989	3.499.989	3.499.989	3.499.989	3.499.989	3.499.989	3.499.989	3.499.989	3.499.989	3.499.989	3.499.989	3.499.989	3.499.989	3.499.989	3.499.989	3.499.989	3.499.989	3.499.989	3.499.989	3.499.989	3.499.989	3.499.989	5.082

Observa-se no quadro acima, referente a rubrica de Outras contas a pagar, uma redução significativo no saldo no mês outubro de 2021 no montante de **-R\$ 3.494.907**, durante o período em tela. Neste sentido, precisamos de esclarecimentos quanto a baixa em destaque, bem como, apresentar documentos comprovando sua liquidação.

IMOBILIÁRIA BIANCA LTDA - EM RECUPERAÇÃO JUDICIAL
4. DEMONSTRAÇÃO DO RESULTADO DO EXERCÍCIO (D.R.E.) - OUTUBRO DE 2019 A DEZEMBRO DE 2020

IMOBILIÁRIA BIANCA LTDA - EM RECUPERAÇÃO JUDICIAL - CNPJ: 34.537.845/0001-32																			
DEMONSTRAÇÃO DE RESULTADOS DO PERÍODO (R\$)																			
DRE	Acumulado 2019 9 meses	out/19	nov/19	dez/19	Acumulado 2019 12 meses	jan/20	fev/20	mar/20	abr/20	mai/20	jun/20	jul/20	ago/20	set/20	out/20	nov/20	dez/20	Acumulado 2020 12 meses	
Receita operacional líquida	2.868.557	303.126	(45.140)	299.889	3.426.431	277.764	300.112	300.112	300.112	300.112	300.112	223.433	312.042	292.561	258.197	258.197	258.197	3.380.952	
Custo dos serviços prestados	(572.599)	(63.365)	(63.365)	(63.365)	(762.695)	(62.039)	(61.993)	(61.993)	(61.993)	(61.984)	(61.719)	(61.719)	(61.719)	(61.719)	(61.719)	(61.719)	(61.719)	(742.039)	
	-20%	-21%	140%	-21%	-22%	-22%	-21%	-21%	-21%	-21%	-21%	-28%	-20%	-21%	-24%	-24%	-24%	-22%	
Lucro (prejuízo) bruto	2.295.957	239.761	(108.505)	236.523	2.663.736	215.725	238.118	238.118	238.118	238.128	238.393	161.714	250.323	230.842	196.478	196.478	196.478	2.638.913	
Gerais e administrativas	(375.657)	(9.807)	(25.217)	(45.484)	(456.164)	(24.892)	(17.613)	(50.097)	(13.312)	(8.226)	(9.308)	(191.763)	(76.105)	(17.942)	(35.631)	(76.852)	(468.437)	(990.178)	
6.1 Outras receitas (despesas) operacionais líquidas	27.865	(53.552)	(31.660)	38.138.049	38.080.702	(56.801)	(19)	350	577.233	4.627.944	(394)	3.535.098	10.698.961	(24.617.272)	(5.234.899)	(5.234.899)	(5.234.899)	(5.234.899)	
Despesas (receitas) operacionais	(347.792)	(63.359)	(56.878)	38.092.565	37.624.538	(81.693)	(17.613)	(50.115)	(12.962)	(8.226)	(9.308)	385.470	4.551.840	(18.336)	3.499.467	10.622.109	(25.085.709)	(6.225.077)	
	-12%	-21%	126%	12702%	1098%	-29%	-6%	-17%	-4%	-3%	-3%	173%	1459%	-6%	1355%	4114%	-9716%	-184%	
Resultado operacional	1.948.166	176.402	(165.383)	38.329.089	40.288.274	134.032	220.505	188.003	225.157	229.902	229.085	547.184	4.802.162	212.505	3.695.945	10.818.587	(24.889.231)	(3.586.164)	
6.2 Despesas financeiras	(3.893.277)	(396.991)	(376.005)	(286.955)	(4.953.228)	543.503	(193)	(148)	(148)	(148)	(222)	(131)	(4.458)	(239)	(1.222)	(130)	(2.735.092)	(2.198.628)	
Receitas financeiras	111.118	5.157	300	(238)	116.337	298	298	213.942	213.942	213.942	213.942	213.942	213.942	213.942	213.942	213.942	213.942	213.942	217.748
Resultado financeiro	(3.782.159)	(391.834)	(375.705)	(287.193)	(4.836.891)	543.801	105	213.794	(148)	(148)	(222)	(131)	(4.458)	417	1.315	(116)	(2.735.089)	(1.980.881)	
Resultado líquido antes do IR/CS	(1.833.994)	(215.432)	(541.088)	38.041.896	35.451.383	677.833	220.610	401.797	225.009	229.754	228.862	547.053	4.797.704	212.923	3.697.261	10.818.470	(27.624.320)	(5.567.045)	
	-64%	-71%	1199%	12685%	1035%	244%	74%	134%	75%	77%	76%	245%	1538%	73%	1432%	4190%	-10699%	-165%	
Do exercício	(156.035)	-	-	(13.377.761)	(13.533.796)	-	-	-	-	-	-	(256.856)	-	(1.865.449)	-	-	(584.652)	(2.706.957)	
Imposto de renda e contribuição social	(156.035)	-	-	(13.377.761)	(13.533.796)	-	-	-	-	-	-	(256.856)	-	(1.865.449)	-	-	(584.652)	(2.706.957)	
Resultado líquido do exercício	(1.990.028)	(215.432)	(541.088)	24.664.134	21.917.587	677.833	220.610	401.797	225.009	229.754	228.862	290.198	4.797.704	(1.652.527)	3.697.261	10.818.470	(28.208.972)	(8.274.002)	
	-69%	-71%	1199%	8224%	640%	244%	74%	134%	75%	77%	76%	130%	1538%	-565%	1432%	4190%	-10925%	-245%	

IMOBILIÁRIA BIANCA LTDA - EM RECUPERAÇÃO JUDICIAL

5. DEMONSTRAÇÃO DO RESULTADO DO EXERCÍCIO (D.R.E.) - DEZEMBRO DE 2020 A OUTUBRO DE 2021

IMOBILIÁRIA BIANCA LTDA - EM RECUPERAÇÃO JUDICIAL - CNPJ: 34.537.845/0001-32												
DEMONSTRAÇÃO DE RESULTADOS DO PERÍODO (R\$)												
DRE	Acumulado 2020 12 meses	jan/21	fev/21	mar/21	abr/21	mai/21	jun/21	jul/21	ago/21	set/21	out/21	Acumulado 2021 10 meses
Receita operacional líquida	3.380.952	(19.603)	86.126	86.126	86.126	85.726	83.326	83.326	38.830	36.330	-	566.310
Custo dos serviços prestados	(742.039)	(47.145)	(47.144)	(46.614)	(46.614)	(45.460)	(44.994)					(277.972)
	-22%	241%	-55%	-54%	-54%	-53%	-54%					-49%
Lucro (prejuízo) bruto	2.638.913	(66.748)	38.981	39.512	39.512	40.266	38.331	83.326	38.830	36.330	-	288.339
Gerais e administrativas	(990.178)	(8.472)	(13.530)	(26.945)	(14.567)	(5.117)	(29.490)	(18.637)	(91.941)	(6.938)	(3.163)	(218.799)
6.1 Outras receitas (despesas) operacionais líquidas	(5.234.899)	(134)	(188)	5.749.652	24.903.801	11.449.917	6.067.435				3.507.658	51.678.141
Despesas (receitas) operacionais	(6.225.077)	(8.606)	(13.718)	5.722.708	24.889.234	11.444.800	6.037.945	(18.637)	(91.941)	(6.938)	3.504.494	51.459.341
	-184%	44%	-16%	6645%	28899%	13351%	7246%	-22%	-237%	-19%		9087%
Resultado operacional	(3.586.164)	(75.354)	25.263	5.762.219	24.928.745	11.485.066	6.076.276	64.689	(53.111)	29.392	3.504.494	51.747.680
6.2 Despesas financeiras	(2.198.628)	(26)	(317)	(82)	-	(0)	(2.152)	(27)	(28)	(85)	(83)	(2.800)
Receitas financeiras	217.748	6	1	0	0				55			63
Resultado financeiro	(1.980.881)	(19)	(316)	(82)	0	(0)	(2.152)	(27)	27	(85)	(83)	(2.737)
Resultado líquido antes do IR/CS	(5.567.045)	(75.373)	24.947	5.762.137	24.928.746	11.485.066	6.074.124	64.662	(53.084)	29.307	3.504.412	51.744.943
	-165%	385%	29%	6690%	28945%	13397%	7290%	78%	-137%	81%		9137%
Do exercício	(2.706.957)	(315.910)										(315.910)
Imposto de renda e contribuição social	(2.706.957)	(315.910)										(315.910)
Resultado líquido do exercício	(8.274.002)	(391.283)	24.947	5.762.137	24.928.746	11.485.066	6.074.124	64.662	(53.084)	29.307	3.504.412	51.429.033
	-245%	1996%	29%	6690%	28945%	13397%	7290%	78%	-137%	81%		9081%

6. SOLICITAÇÃO DE ESCLARECIMENTOS, SUPORTES CONTÁBEIS E DOCUMENTOS

6.1. Outras receitas (despesas) operacionais líquidas

DRE	Acumulado 2019 9 meses	out/19	nov/19	dez/19	Acumulado 2019 12 meses
Outras receitas (despesas) operacionais líquidas	27.865	(53.552)	(31.660)	38.138.049	38.080.702
Resultado líquido do exercício	(1.990.028)	(215.432)	(541.088)	24.664.134	21.917.587

No período acumulado de dezembro de 2019, observa-se na linha da DRE de Outras receitas (despesas) operacionais líquidas, registro contábil relevante no mês de dezembro de 2019, no montante de **R\$ 38.138.049**, representado **100,15%** do saldo do exercício de 2019 da referida rubrica e **174,01%** do resultado líquido acumulado de 2019 (**R\$ 21.917.587**). Tendo em vista que este registro foi responsável pela geração do lucro do exercício de 2019, precisamos de esclarecimentos de todos os lançamentos ocorridos durante o mês em destaque no quadro acima (dez/19), bem como, sejam enviados todas composições e documentos que justificam os lançamentos contábeis.

Com relação ao período acumulado de dezembro de 2020, observa-se na linha da DRE de Outras receitas (despesas) operacionais líquidas, registros contábeis relevantes nos meses de ago/20, out/20, nov/20 e dez/20, respectivamente no montante de **R\$ 4.627.944**, **R\$ 3.535.098**, **R\$ 10.698.961** e **-R\$ 24.617.272**, totalizando **R\$ 5.755.269**, representado **109,94%** do saldo do exercício de 2020 da referida rubrica e **69,56%** do resultado líquido acumulado de 2019 (**R\$ 8.274.002**). Neste sentido, tendo em vista a participação relevante destes registros no resultado apurado no exercício de 2020, precisamos de esclarecimentos de todos os lançamentos ocorridos nos meses destacados no quadro abaixo, bem como, sejam enviados todas composições e documentos que justificam os lançamentos contábeis.

DRE	jan/20	fev/20	mar/20	abr/20	mai/20	jun/20	jul/20	ago/20	set/20	out/20	nov/20	dez/20	Acumulado 2020 12 meses
Outras receitas (despesas) operacionais líquidas	(56.801)		(19)	350			577.233	4.627.944	(394)	3.535.098	10.698.961	(24.617.272)	(5.234.899)
Resultado líquido do exercício	677.833	220.610	401.797	225.009	229.754	228.862	290.198	4.797.704	(1.652.527)	3.697.261	10.818.470	(28.208.972)	(8.274.002)

IMOBILIÁRIA BIANCA LTDA - EM RECUPERAÇÃO JUDICIAL

Por fim, no período acumulado de outubro de 2021, observa-se na linha da DRE de **Outras receitas (despesas) operacionais líquidas**, registros contábeis relevantes nos meses de mar/21, abr/21, mai/21, jun/21 e out/21, respectivamente no montante de **R\$ 5.749.652, R\$ 24.903.801, R\$ 11.449.917, R\$ 6.067.435 e R\$ 3.507.658**, totalizando **R\$ 51.678.463**, representado **100,48%** do resultado líquido acumulado até outubro de 2021 (**R\$ 51.429.033**). Tendo em vista que estes registros influenciaram positivamente sobre o lucro líquido acumulado até outubro de 2021, precisamos de esclarecimentos de todos os lançamentos ocorridos no mês destacado no quadro abaixo, bem como, sejam enviados todas composições e documentos que justificam os lançamentos contábeis.

DRE	jan/21	fev/21	mar/21	abr/21	mai/21	jun/21	jul/21	ago/21	set/21	out/21	Acumulado 2021 10 meses
Outras receitas (despesas) operacionais líquidas	(134)	(188)	5.749.652	24.903.801	11.449.917	6.067.435				3.507.658	51.678.141
Resultado líquido do exercício	(391.283)	24.947	5.762.137	24.928.746	11.485.066	6.074.124	64.662	(53.084)	29.307	3.504.412	51.429.033

6.2. Despesas financeiras

DRE	jan/20	fev/20	mar/20	abr/20	mai/20	jun/20	jul/20	ago/20	set/20	out/20	nov/20	dez/20	Acumulado 2020 12 meses
Despesas financeiras	543.503	(193)	(148)	(148)	(148)	(222)	(131)	(4.458)	(239)	(1.222)	(130)	(2.735.092)	(2.198.628)
Resultado líquido do exercício	677.833	220.610	401.797	225.009	229.754	228.862	290.198	4.797.704	(1.652.527)	3.697.261	10.818.470	(28.208.972)	(8.274.002)

Observa-se na linha da DRE de **despesas financeiras**, registro relevante no mês de dezembro de 2020 o montante de negativo de **-R\$ 2.735.092**, representado **33,06%** do resultado líquido acumulado de 2020 (**R\$ 8.274.002**). Tendo em vista que este registro teve uma participação relevante no prejuízo apurando no exercício de 2020, precisamos de esclarecimentos de todos os lançamentos ocorridos no mês destacado no quadro acima, bem como, sejam enviados todas composições e documentos que justificam os lançamentos contábeis.

FOTOS

DILIGÊNCIA

13 de julho de 2022

- ✓ **Endereço diligência:** Rodovia Engenheiro Fabiano Vivacqua, nº 3178, Alto Amarelo, Cachoeiro de Itapemirim - ES



São Paulo - SP
(11) 3805.3321
Av. Pres. Juscelino Kubitschek, 1545 - 7º Andar
Vila Nova Conceição | CEP 04543-011

Ribeirão Preto - SP
(16) 3514.5300
R. Afonso Taranto, 170
Nova Ribeirânia | CEP 14096-740

Salvador - BA
(71) 3901.0730
Av. Tancredo Neves, 2539 - Torre Londres
Ed. CEO SS - 26º andar - sala 2604
Caminho das Árvores | CEP 41820-020

Curitiba - PR
(41) 3093.5300
R. Heitor Stockler de França, 396
Ed. Neo Business - 11º andar - sala 1102
Centro Cívico | CEP 80030-030

SUMÁRIO

1. PLATÔ 01- ESTACIONAMENTO (ÔNIBUS SUCATEADOS)	3
2. PLATÔ 02 – ANTIGA BASE ADMINISTRATIVA, COMERCIAL, OPERACIONAL E OFICINA / MANUTENÇÃO GERAL - INOPERANTE	4
3. PLATÔ 03 – ATUAL BASE ADMINISTRATIVA, COMERCIAL, OPERACIONAL E OFICINA / MANUTENÇÃO GERAL / ALOJAMENTOS E ESTACIONAMENTO:	6
4. PLATÔ 04 – DEPÓSITO DE SUCATAS (ANTIGA MONTADORA DE ÔNIBUS) - INOPERANTE	7
5. PLATÔ 05 – LAVAGEM DE VEÍCULOS E ESTACIONAMENTO (ANTIGA REFORMADORA DE ÔNIBUS) - INOPERANTE	8

1. PLATÔ 01- ESTACIONAMENTO (ÔNIBUS SUCATEADOS)



2. PLATÔ 02 – ANTIGA BASE ADMINISTRATIVA, COMERCIAL, OPERACIONAL E OFICINA / MANUTENÇÃO GERAL - INOPERANTE





3. PLATÔ 03 – ATUAL BASE ADMINISTRATIVA, COMERCIAL, OPERACIONAL E OFICINA / MANUTENÇÃO GERAL / ALOJAMENTOS E ESTACIONAMENTO:



4. PLATÔ 04 – DEPÓSITO DE SUCATAS (ANTIGA MONTADORA DE ÔNIBUS) - INOPERANTE



5. PLATÔ 05 – LAVAGEM DE VEÍCULOS E ESTACIONAMENTO (ANTIGA REFORMADORA DE ÔNIBUS) - INOPERANTE



RESUMO - QUADRO GERAL DE CREDORES ATUAL

DESCRIÇÃO	CLASSE	QGC - FINAL (R\$)	QGC - FINAL (USD)	PAGAMENTOS (R\$)	PAGAMENTOS (USD)	DEPÓSITO JUDICIAL (R\$)	DEPÓSITO JUDICIAL (USD)	SALDO (R\$)	SALDO (USD)
TRABALHISTA	CLASSE I	78.137.047		(21.797.517)				56.339.530	
GARANTIA REAL	CLASSE II	19.594.070	15.994.054	(891.320)	(5.101)	(969.626)	(1.094.874)	17.733.124	14.894.079
QUIROGRAFÁRIO	CLASSE III	110.659.138		(3.465.534)				107.193.604	
ME E EPP	CLASSE IV	3.403.062		(54.759)				3.348.303	
TOTAL		211.793.317	15.994.054	(26.209.131)	(5.101)	(969.626)	(1.094.874)	184.614.560	14.894.079

QUADRO GERAL DE CREDORES

RELAÇÃO DE CREDORES - CLASSE I (TRABALHISTA)

CREADOR	CPF/CNPJ	Nº PROCESSO /REF	MOEDA	QGC - FINAL	PAGAMENTOS	SALDO RESIDUAL
ADRIANO MARTINS PINTO	030.096.546-00	1067955-90.2021.8.26.0100	R\$	46.797,36		46.797,36
ALÉCIO CARDOSO DE ARAUJO	633.807.496-72	1053756-63.2021.8.26.0100	R\$	28.519,05		28.519,05
ALAN CORREA DOS SANTOS	132.186.267-90	1108284-47.2021.8.26.0100	R\$	78.559,23		78.559,23
ANTONIO AURELIO DOS SANTOS	301.533.378-00	1076230-28.2021.8.26.0100	R\$	13.398,83		13.398,83
ARMANDO BAHIA NETO	015.604.677-62	1063778-83.2021.8.26.0100	R\$	6.685,08		6.685,08
BENEDITO LUIS BARBOSA	129.595.448-62	1076237-20.2021.8.26.0100	R\$	27.202,52		27.202,52
CARLOS ALBERTO SALES	256.009.068-62	1076248-49.2021.8.26.0100	R\$	13.106,58		13.106,58
CARLOS TEIXEIRA DOS SANTOS	273.170.318-01	1053751-41.2021.8.26.0100	R\$	1.752,53		1.752,53
CLAUDIO RODRIGUES DOS SANTOS	701.739.238-87	1073073-47.2021.8.26.0100	R\$	25.193,57		25.193,57
DIEGO BORGES DE CARVALHO	057.955.107-50	1079396-68.2021.8.26.0100	R\$	2.287,50		2.287,50
EDSON GOMES PEREIRA DA SILVA	668.194.588-00	1084933-45.2021.8.26.0100	R\$	3.224,64		3.224,64
ELIANA APARECIDA RAIMUNDO (HERDEIRA DE ROSILDO	030.635.658-90	1052459-21.2021.8.26.0100	R\$	64.582,39		64.582,39
EMERSON JOSE ANDREATA DE JESUS	026.163.679-04	1051591-43.2021.8.26.0100	R\$	1.874,06		1.874,06
EMERSON TEOBALDINO PONTES	253.127.618-18	1076266-70.2021.8.26.0100	R\$	26.991,31		26.991,31
FABIANO MACHADO CORREIA	863.367.626-53	1085949-34.2021.8.26.0100	R\$	69.911,44		69.911,44
FEISON ROBERTO DA SILVA	032.878.257-20	1098077-86.2021.8.26.0100	R\$	24.380,34		24.380,34
FRANCO CARLOS FERREIRA DA SILVA	100.145.418-90	1118884-30.2021.8.26.0100	R\$	14.152,83		14.152,83
FRANCO ANTONIO DE SOUZA	611.860.909-87	1089588-60.2021.8.26.0100	R\$	2.771,35		2.771,35
FRANCO CICERO DA COSTA PINTO	385.703.418-14	1059830-36.2021.8.26.0100	R\$	6.274,81		6.274,81
FRANCO BATISTA SANTANA	022.620.857-57	1092809-51.2021.8.26.0100	R\$	4.548,05		4.548,05
FRANCO ANTONIO WOGEL FILHO	838.114.517-15	1088450-58.2021.8.26.0100	R\$	5.684,51		5.684,51
FRANCO DE FREITAS	987.795.597-00	1071741-45.2021.8.26.0100	R\$	29.944,57		29.944,57
FRANCO ALEXANDRE FERREIRA DA SILVA	064.461.048-47	1076381-91.2021.8.26.0100	R\$	13.509,58		13.509,58
FRANCO DA ROCHA GOMES	302.480.208-89	1082069-34.2021.8.26.0100	R\$	25.576,95		25.576,95
FRANCO CEZAR DOS SANTOS ALMEIDA	162.405.468-44	1076408-74.2021.8.26.0100	R\$	43.573,59		43.573,59
FRANCO DA SILVA	080.952.927-02	1114024-83.2021.8.26.0100	R\$	14.927,52		14.927,52
FRANCO DA SILVA DE SOUSA	088.951.097-09	1127338-96.2021.8.26.0100	R\$	21.645,61		21.645,61
FRANCO HENRIQUE GAMA DA SILVA	068.043.337-28	1122361-61.2021.8.26.0100	R\$	3.840,96		3.840,96
FRANCO MIGUEL	092.219.268-50	1076419-06.2021.8.26.0100	R\$	39.730,26		39.730,26
FRANCO DE MOURA MAGALHAES	026.417.110-10	1083064-47.2021.8.26.0100	R\$	48.672,69		48.672,69
FRANCO WELLINGTON DE OLIVEIRA BERTO	472.166.206-82	1078116-62.2021.8.26.0100	R\$	30.151,88		30.151,88
FRANCO DA PAIXAO R	194.961.255-49		R\$	880,00	(880,00)	
FRANCO FERREIRA DOS SANTOS R	463.411.614-68		R\$	14.947,36	(14.947,36)	
FRANCO E BARBOSA ADVOGADOS S/S R	06.354.375/0001-36	0091622-30.2018.8.26.0100	R\$	59.264,82	(7.462,35)	51.802,47
FRANCO COSTA DA SILVA R	950.307.355-34		R\$	1.835,66	(1.835,66)	
FRANCO DE SOUZA LUZ R	411.628.973-68	1044603-40.2020.8.26.0100	R\$	33.522,23	(1.500,00)	32.022,23
FRANCO MELO MENDES R	450.657.723-04		R\$	995,99	(995,99)	
FRANCO JUNIOR DE MELO RODRIGUES R	847.495.474-68		R\$	7.973,29	(7.973,29)	
FRANCO MATTOS DA SILVA R	799.658.907-06	0088271-49.2018.8.26.0100	R\$	26.707,74	(26.707,74)	
FRANCO APARECIDO MEDEIROS R	265.505.555-15		R\$	1.835,66	(1.500,00)	335,66
FRANCO COSTA RIBEIRO R	038.774.596-33		R\$	1.715,57		1.715,57
FRANCO DANIEL ESTANISLAU R	349.102.987-20		R\$	2.981,35		2.981,35
FRANCO DE SOUZA SANTOS R	555.049.305-53		R\$	1.835,66	(1.835,66)	
FRANCO DE MELO BRAGA PATROCINIO	038.025.686-05	1086621-13.2019.8.26.0100	R\$	39.755,31		39.755,31
FRANCO LAEBER COUTINHO R	068.596.257-16		R\$	36.823,56		36.823,56
FRANCO DA SILVA VALENCA R	027.815.514-65		R\$	880,00	(880,00)	
FRANCO DA SILVA R	186.150.581-72		R\$	41.510,85		41.510,85
FRANCO PEREIRA DE OLIVEIRA R	689.416.504-10		R\$	1.835,66	(1.835,66)	
FRANCO SOARES FILHO R	456.441.521-20		R\$	1.835,66	(1.835,66)	
FRANCO CAMILO DA SILVA R	267.547.008-23	0085549-42.2018.8.26.0100	R\$	19.943,09	(19.943,09)	
FRANCO ANTONIO FURTADO DA SILVA	623.344.767-49	0079520-73.2018.8.26.0100	R\$	59.483,24		59.483,24
FRANCO MORAES DE MELO R	538.451.377-20		R\$	2.991,67	(2.991,67)	
FRANCO PASSOS DE OLIVEIRA FILHO R	334.191.165-00		R\$	1.835,66	(1.835,66)	
FRANCO MUNIZ DE SOUZA R	963.978.535-00		R\$	1.835,66	(1.835,66)	
FRANCO ALVES DE ALMEIDA R	340.411.504-00		R\$	1.835,66		1.835,66
FRANCO BISPO DOS SANTOS R	426.366.045-53		R\$	1.835,66	(1.835,66)	
FRANCO CORDEIRO	761.906.507-59		R\$	7.887,94		7.887,94
FRANCO FERNANDES COUTO R	865.534.536-91		R\$	1.835,66	(1.835,66)	
FRANCO JOSE PASTRO	717.912.219-04	0066482-91.2018.8.26.0100	R\$	34.324,27		34.324,27
FRANCO MARCELO DE PAULA R	039.207.874-04		R\$	1.022,71	(1.022,71)	
FRANCO RODRIGUES SEIXAS R	289.585.786-53	1025244-41.2019.8.26.0100	R\$	7.778,94		7.778,94
FRANCO GONCALVES LINS	335.074.735-34	1066482-40.2019.8.26.0100	R\$	22.040,00		22.040,00
FRANCO SANTOS CRUZ R	002.787.055-37		R\$	1.835,66	(1.500,00)	335,66
FRANCO VIEIRA DA SILVA R	568.852.535-53		R\$	950,49	(950,49)	
FRANCO SILVA SANTOS R	006.251.747-39		R\$	1.058,89	(1.058,89)	
FRANCO CARLOS DE ALMEIDA R	0		R\$	2.655,97		2.655,97
FRANCO DA SILVA FERREIRA R	750.322.524-68	0073408-88.2018.8.26.0100	R\$	16.856,40	(16.856,40)	
FRANCO GALDINO DE OLIVEIRA	097.144.184-70	1031260-74.2020.8.26.0100	R\$	34.366,65		34.366,65
FRANCO VIEIRA DO NASCIMENTO R	349.638.631-20		R\$	1.835,66	(1.835,66)	
FRANCO ALVES DOS SANTOS R	265.331.205-06		R\$	65.897,64		65.897,64
FRANCO ERMELINDO FERREIRA R	025.621.736-00		R\$	1.835,66	(1.835,66)	
FRANCO LEANDRO BARBOSA HENRIQUE R	015.192.967-03	1035219-87.2019.8.26.0100	R\$	60.290,39	(5.176,48)	55.113,91
FRANCO MARCELINO GUALBERTO R	466.142.306-20		R\$	1.835,66	(1.835,66)	
FRANCO MARQUES DA SILVA R	548.957.151-91		R\$	1.835,66	(1.835,66)	
FRANCO PEREIRA NUNES* R	749.476.217-53		R\$	203.328,63		203.328,63
FRANCO SANTANA MARQUES R	020.350.715-00		R\$	1.835,66	(1.835,66)	
FRANCO DA SILVA SANTOS R	705.099.994-68	1085912-41.2020.8.26.0100	R\$	56.437,47	(56.437,47)	
FRANCO RODRIGUES DE OLIVEIRA	763.032.357-91	0068455-81.2018.8.26.0100	R\$	1.442,27		1.442,27
FRANCO DE ALMEIDA R	024.811.266-02		R\$	1.715,57		1.715,57
FRANCO JOSE SANTANA R	693.299.074-15		R\$	13.931,18	(13.931,18)	
FRANCO DOS SANTOS FERREIRA R	579.098.225-53		R\$	31.371,56		31.371,56

QUADRO GERAL DE CREDORES

RELAÇÃO DE CREDORES - CLASSE I (TRABALHISTA)

CREADOR	CPF/CNPJ	Nº PROCESSO /REF	MOEDA	QGC - FINAL	PAGAMENTOS	SALDO RESIDUAL
ADOLFO AGOSTINHO COELHO R	195.036.238-71		R\$	18.000,00		18.000,00
ADRIANA CORREIA CANOLATO R	142.008.467-48		R\$	4.746,11	(4.746,11)	
ADRIANA MOREIRA DE OLIVEIRA	043.584.007-01	0079502-	R\$	41.337,87	(1.796,75)	39.541,12
ADRIANA NEVES DOS SANTOS DE MELO R	045.757.867-05		R\$	27.367,55	(27.367,55)	
ADRIANA SANTOS DA SILVA R	719.908.605-91		R\$	7.497,43		7.497,43
ADRIANO ENES LIMA	000.885.556-07	0066513-14.2018.8.26.0100	R\$	72.923,64		72.923,64
ADRIANO FERREIRA DIAS	328.666.968-75	0089831-26.2018.8.26.0100	R\$	1.102,02		1.102,02
ADRIANO FERREIRA RODRIGUES R	903.934.227-04		R\$	2.023,54	(2.023,54)	
ADRIANO FRANCISCO R	039.508.857-73		R\$	1.835,66	(1.835,66)	
ADRIANO JOSE DE SOUZA R	759.605.676-87		R\$	1.835,66		1.835,66
ADRIEL DE SOUZA NOGUEIRA R	374.136.785-00		R\$	1.835,66	(1.835,66)	
ADRIELLE MENEZES SENA ASSUNCAO R	076.434.945-76		R\$	394,00	(394,00)	
ADRIELLY DE ALBUQUERQUE FIRMINO R	126.206.136-98		R\$	35,70		35,70
ADRIENE CAMPOS DA SILVA R	097.505.807-02	1076976-61.2019.8.26.0100	R\$	7.132,74	(2.046,03)	5.086,71
ADVOCACIA FELIPPE E ISFER	00.811.833/0001-32	1088298-44.2020.8.26.0100	R\$	349.392,38	(349.392,38)	
AELSON NASCIMENTO DOS SANTOS R	342.354.775-87		R\$	1.835,66	(1.835,66)	
AFONSO MAGNO DA SILVA R	514.429.734-04		R\$	1.835,66	(1.835,66)	
AFONSO SOARES DA COSTA	0		R\$	27.606,50		27.606,50
AFRANIO JOSE DE LIMA R	387.038.313-53	0079494-75.2018.8.26.0100	R\$	170.622,47	(170.622,47)	
AGAMENON CABRAL DE MELO R	181.576.534-87		R\$	9.254,15	(9.254,15)	
AGNALDO ALVES DE BARROS	020.300.441-80	1116216-23.2020.8.26.0100	R\$	18.734,22		18.734,22
AGNALDO FEITOSA ABRANTE	975.679.144-68	0089834-78.2018.8.26.0100	R\$	207.962,95		207.962,95
AGNALDO SILVA DE SOUZA R	019.799.265-06		R\$	1.492,44	(1.492,44)	
AGOSTINHO PEREIRA DOS SANTOS R	975.680.314-20		R\$	32.564,00	(32.564,00)	
AGUINALDO TEODORO FERREIRA R	005.659.846-75		R\$	1.835,66	(1.835,66)	
AIAS RUEL R	526.729.137-49		R\$	3.925,65	(3.925,65)	
AILSON SILVA LIMA	938.800.575-91	1119039-04.2019.8.26.0100	R\$	102.006,10		102.006,10
AILTA NORONHA DE OLIVEIRA R	084.423.278-51		R\$	29.503,66	(789,88)	28.713,78
AILTON CARLOS ANDRADE DOS SANTOS R	109.063.985-68		R\$	1.835,66		1.835,66
AILTON LAZARO MAGALHAES DA SILVA	348.001.745-20		R\$	22.558,81		22.558,81
AILTON TIBURCIO DOS SANTOS R	049.245.398-56	0068446-22.2018.8.26.0100	R\$	11.106,62	(11.106,62)	
AIRTON ANDRADE DOS SANTOS R	155.504.698-39		R\$	1.835,66	(1.835,66)	
AIRTON DE SOUZA MOTA R	838.327.773-34		R\$	880,00	(880,00)	
AIRTON ISRAEL DE CARVALHO R	732.434.853-04		R\$	100.000,00		100.000,00
AIRTON LOPES R	134.042.103-87		R\$	1.370,95	(1.370,95)	
ALAN CARLOS SANTOS MATOS R	033.210.135-50		R\$	880,00	(880,00)	
ALAN MOREIRA ALVES R	058.704.007-67	0071076-51.2018.8.26.0100	R\$	16.328,19	(2.352,96)	13.975,23
ALAN REGINO MARCELINO	376.702.778-07	1071427-70.2019.8.26.0100	R\$	17.812,12		17.812,12
ALBERTINHO MOREIRA SANTOS R	312.322.645-04		R\$	1.715,57	(1.715,57)	
ALBERTO DE JESUS TEIXEIRA R	407.728.375-20		R\$	1.022,71	(1.022,71)	
ALBINO REIS DO NASCIMENTO R	326.984.535-91		R\$	1.166,75		1.166,75
ALCIDES MIRANDA COSTA R	0		R\$	4.786,64		4.786,64
ALCIMAR PEREIRA DA SILVA R	397.902.153-04		R\$	1.835,66	(1.835,66)	
ALCINO SANT'ANA R	007.996.257-28		R\$	880,00	(880,00)	
ALDECI GOMES DA SILVA R	173.996.374-15		R\$	1.835,66	(1.835,66)	
ALDEIRTON ROCHA R	299.706.283-72		R\$	1.850,37	(1.850,37)	
ALDENOR LEMOS SANTOS R	968.241.825-91		R\$	170.936,12	(170.936,12)	
ALDERY SOUSA TELES R	448.277.503-78	1095173-98.2018.8.26.0100	R\$	99.048,77	(99.048,77)	
ALDEZIRO CHAVES ROCHA R	658.744.203-04		R\$	1.835,66	(1.835,66)	
ALDIANE LUCAS RONCATE R	141.545.787-58		R\$	1.363,80	(1.363,80)	
ALDO DA SILVA SALES R	225.020.762-34		R\$	1.835,66	(1.835,66)	
ALEILTON FERREIRA DUARTE R	508.562.354-15		R\$	880,00	(880,00)	
ALESSANDRO DOS SANTOS GOMES R	027.044.817-92		R\$	1.835,66	(1.835,66)	
ALESSANDRO MACIEL FERNANDES R	051.521.763-86		R\$	880,00	(880,00)	
ALESSANDRO NUNES DE BARROS	041.594.516-08	0071102-49.2018.8.26.0100	R\$	48.316,26		48.316,26
ALESSANDRO ROCHA DOS SANTOS R	100.893.857-21		R\$	1.835,66		1.835,66
ALESSANDRO RODRIGUES PEREIRA	069.932.717-29	0071052-23.2018.8.26.0100	R\$	17.147,61	(17.147,61)	
ALESSANDRO SILVA DE OLIVEIRA	029.273.839-01	1016672-28.2021.8.26.0100	R\$	10.554,39		10.554,39
ALESSANIO GONCALVES DINIZ	645.960.106-25		R\$	29.424,61		29.424,61
ALEX CORREIA DA SILVA R	378.663.588-93		R\$	905,00		905,00
ALEX DE LIMA ROCHA R	928.866.205-72		R\$	7.636,09	(7.636,09)	
ALEX MARTINS	419.601.268-06	1087298-77.2018.8.26.0100	R\$	2.986,96		2.986,96
ALEX SANDRO BRITO DE SOUZA R	002.422.465-08		R\$	1.835,66	(1.835,66)	
ALEX SANDRO OLIVEIRA R	986.478.145-68	1014520-75.2019.8.26.0100	R\$	39.164,84	(1.500,00)	37.664,84
ALEX SANDRO SILVA R	093.282.147-26		R\$	14.109,38	(14.109,38)	
ALEXANDER SANTANA R	002.735.607-86	1017609-09.2019.8.26.0100	R\$	49.233,15	(7.431,93)	41.801,22
ALEXANDRE CAETANO DA SILVA SANTOS R	022.012.585-62		R\$	788,00	(788,00)	
ALEXANDRE TURETA BATISTA R	099.580.697-76	0094122-69.2018.8.26.0100	R\$	2.699,86	(1.740,33)	959,53
ALEXSANDRA ROSA DOS SANTOS R	993.163.824-91		R\$	1.370,95	(1.370,95)	
ALEXSANDRO DA SILVA R	029.105.657-18	0068418-54.2018.8.26.0100	R\$	20.935,64		20.935,64
ALEXSANDRO MEIRELES AMORIM	912.883.716-91	1086110-78.2020.8.26.0100	R\$	34.238,36		34.238,36
ALEXSANDRO MOREIRA PINHEIRO R	925.740.413-72		R\$	2.785,14	(2.785,14)	
ALEXSANDRO RAMOS ARAUJO R	006.125.265-42		R\$	1.022,71	(1.022,71)	
ALEXSANDRO SANTOS TEIXEIRA	806.011.895-15	0067128-04.2018.8.26.0100	R\$	11.387,03	(11.387,03)	
ALEXSANDRO SOUZA DOS SANTOS R	016.554.754-52		R\$	880,00	(880,00)	
ALEXSANDRO XAVIER DA SILVA R	082.257.167-60		R\$	1.835,66	(1.835,66)	
ALICIO FERREIRA DA SILVA R	651.607.465-87		R\$	61.329,51		61.329,51
ALIOMAR FRANCA DE OLIVEIRA R	384.232.605-00		R\$	9.752,29		9.752,29
ALIREVALDO SANTA RITA DO ROSARIO R	363.091.335-00		R\$	15.000,00		15.000,00
ALIRIO COELHO RODRIGUES R	214.224.004-68	1026638-83.2019.8.26.0100	R\$	79.123,33	(189,47)	78.933,86
ALLAN KARDEK RODRIGUES DA SILVA R	860.753.651-68		R\$	896,69		896,69

QUADRO GERAL DE CREDORES

RELAÇÃO DE CREDORES - CLASSE I (TRABALHISTA)

CREADOR	CPF/CNPJ	Nº PROCESSO /REF	MOEDA	QGC - FINAL	PAGAMENTOS	SALDO RESIDUAL
ALLANA CRISTINA PEREIRA R	007.507.059-65		R\$	1.117,17		1.117,17
ALEXSANDER MARTINS FERREIRA	982.062.576-91	0087892-11.2018.8.26.0100	R\$	23.780,31		23.780,31
ALMERINDO BARROS MEIRA R	125.409.005-34	0089813-05.2018.8.26.0100	R\$	96.817,47	(1.835,66)	94.981,81
ALMIR ARAUJO ALVES R	660.032.704-97		R\$	1.835,66	(1.835,66)	
ALMIR BARBOSA DA SILVA	694.455.674-04	0079475-69.2018.8.26.0100	R\$	72.794,79		72.794,79
ALMIR JOSE GONCALVES R	705.642.567-49		R\$	29.889,70	(1.002,29)	28.887,41
ALMIR NEVES GATTI	017.417.317-07	0093487-88.2018.8.26.0100	R\$	31.946,37		31.946,37
ALOIZIO OLIVEIRA LIMA R	329.307.635-15		R\$	1.835,66	(1.835,66)	
ALTINO ALVES DA SILVA JUNIOR R	785.070.733-87		R\$	1.835,66	(1.835,66)	
ALTOE & CINTRA ADVOGADOS ASSOCIADOS R	23.955.890/0001-90		R\$	48.143,03	(48.143,03)	
ALUISIO ABREU R	324.525.517-91		R\$	15.389,06	(15.389,06)	
ALVANIR PEREIRA DA SILVA R	012.428.858-89		R\$	8.113,93		8.113,93
ALVARO ALBERTO FERREIRA DUARTE R	191.798.474-04		R\$	3.104,54	(3.104,54)	
ALVARO VIANA DIAS R	827.023.577-68		R\$	2.579,45	(2.579,45)	
ALVENI SANTANA PIRES R	315.717.001-53		R\$	1.835,66	(1.835,66)	
ALVES & SIQUEIRA SOCIEDADE DE ADVOGADOS R	0		R\$	177.243,73	(177.243,73)	
ALVINO CAIRES RODRIGUES R	902.406.969-49		R\$	81.404,65		81.404,65
ALYSON JANDRE MESQUITA FACINI R	152.841.707-09		R\$	440,00	(263,75)	176,25
AMADEU ELIAS DOS SANTOS R	904.451.395-87		R\$	1.835,66	(1.835,66)	
AMADEU MACHADO GOMES R	788.841.017-00	1048752-16.2019.8.26.0100	R\$	55.683,57		55.683,57
AMADOR ALVES RODRIGUES	266.846.081-68	1053054-54.2020.8.26.0100	R\$	29.147,55		29.147,55
AMANDA ATAIDE MINTO R	155.641.037-93		R\$	980,97		980,97
AMANDA DA CONCEICAO CAVALCANTI R	112.512.794-57		R\$	30,61		30,61
AMANDA GUEDES DE SANTANA R	112.825.294-55		R\$	4.896,49	(4.896,49)	
AMANDA PEREIRA DE OLIVEIRA R	152.197.087-40		R\$	1.146,10	(1.146,10)	
AMANDA VENCIONECK DOS SANTOS R	122.081.827-58	1084474-14.2019.8.26.0100	R\$	5.878,52	(5.878,52)	
AMARILDO RIBEIRO R	456.677.306-00	1082043-07.2019.8.26.0100	R\$	21.995,79		21.995,79
AMARILDO ROQUE DE MORAES R	844.268.027-68		R\$	81.213,26		81.213,26
AMARO ARCANJO DE MENDONCA R	0		R\$	120,00		120,00
AMARO DA SILVA LINS R	373.017.564-53		R\$	1.835,66	(1.835,66)	
AMARO GONCALVES DE OLIVEIRA R	540.784.584-91		R\$	1.334,99	(1.334,99)	
AMAURI DE SOUZA MACEDO R	0		R\$	50.000,00		50.000,00
AMAURI SILVA SANTOS R	027.397.375-48	0094125-24.2018.8.26.0100	R\$	18.325,82	(2.078,55)	16.247,27
AMILTON PAULINO RATSBONE R	131.964.968-80	1063420-89.2019.8.26.0100	R\$	3.786,38		3.786,38
ANA BEATRIZ DE AZEVEDO SANTINO	995.192.404-20	1022423-30.2020.8.26.0100	R\$	188.674,30		188.674,30
ANA CAROLINA VITORINO CARLITO R	128.050.837-09		R\$	880,00	(880,00)	
ANA CELIA LOURENCO DOS SANTOS	816.219.737-00	0089835-63.2018.8.26.0100	R\$	3.632,88		3.632,88
ANA CLEIDE DOS SANTOS R	059.293.014-92		R\$	1.101,25		1.101,25
ANA CRISTINA DOS SANTOS R	259.527.305-15		R\$	37.785,23	(37.785,23)	
ANA LUCIA TEIXEIRA DE JESUS FERREIRA	790.032.735-53	1026811-73.2020.8.26.0100	R\$	245.526,00		245.526,00
ANA PAULA BRITO DE ARAUJO R	290.788.628-23		R\$	4.254,71	(4.254,71)	
ANA PAULA FELIX DE OLIVEIRA R	047.014.443-24		R\$	4.928,92	(314,47)	4.614,45
ANACLETO DA SILVA OLIVEIRA R	394.409.155-87		R\$	1.310,93	(1.310,93)	
ANANIAS SOUZA FERREIRA R	682.849.936-00		R\$	1.835,66		1.835,66
ANDERSON BARBOSA DA SILVA R	962.293.225-87		R\$	1.715,57		1.715,57
ANDERSON DE CARVALHO R	040.588.256-42		R\$	1.835,66	(1.835,66)	
ANDERSON DOS SANTOS SOUZA R	097.125.157-61	1035228-49.2019.8.26.0100	R\$	34.629,63	(3.791,41)	30.838,22
ANDERSON JOSE DOS SANTOS R	017.034.945-47	1058728-76.2021.8.26.0100	R\$	10.571,71	(1.835,66)	8.736,05
ANDERSON JOSE MARTINS R	032.448.796-75		R\$	49.590,17	(49.590,17)	
ANDERSON OLIVEIRA DUTRA	035.376.806-51	1024682-95.2020.8.26.0100	R\$	25.706,56		25.706,56
ANDERSON PIRES DA SILVA	009.692.850-60		R\$	4.224,96		4.224,96
ANDERSON ROBERTO DE FRANCA MENEZES R	945.334.155-04		R\$	1.080,18	(1.080,18)	
ANDERSON SANTOS BERBERT	831.878.476-68	1023027-25.2019.8.26.0100	R\$	15.043,63		15.043,63
ANDRE ASSIS DA SILVA R	012.016.535-09		R\$	1.022,71	(1.022,71)	
ANDRE DOS SANTOS FILHO R	695.994.404-04		R\$	15.818,24	(15.818,24)	
ANDRE FAUSTO DE BRITO R	046.061.664-10	0066502-82.2018.8.26.0100	R\$	13.203,48	(13.203,48)	
ANDRE GAVA DALVI R	126.076.857-02		R\$	8.898,30	(8.898,30)	
ANDRE JOSE DA COSTA R	125.981.606-06	1021300-60.2021.8.26.0100	R\$	2.102,10	(1.835,66)	266,44
ANDRE LEMOS DA SILVA	057.076.057-70	1102362-25.2021.8.26.0100	R\$	394,89		394,89
ANDRE LUIZ CAETANO MENDES R	091.752.407-18	1017247-07.2019.8.26.0100	R\$	33.094,21	(33.094,21)	
ANDRE LUIZ DA SILVA ALVES R	032.284.247-66		R\$	16.432,24	(16.432,24)	
ANDRE LUIZ DA SILVA R	925.344.491-68		R\$	1.835,66	(1.835,66)	
ANDRE LUIZ DE FREITAS GALDINGO R	021.286.347-92		R\$	1.517,80	(1.517,80)	
ANDRE LUIZ RAMOS DA CONCEICAO R	016.094.927-06		R\$	5.863,38		5.863,38
ANDRE MADEIRA BABISK R	128.872.577-90	1059414-05.2020.8.26.0100	R\$	9.288,81	(1.787,04)	7.501,77
ANDRE REIS DA SILVA	045.108.707-01	0094133-98.2018.8.26.0100	R\$	32.640,57		32.640,57
ANDRE RICARDO GOMES DE SOUZA R	0		R\$	7.795,38	(7.795,38)	
ANDRE TINOCO DE TOLEDO R	004.527.147-02		R\$	8.074,38	(8.074,38)	
ANDREA CORREA COLA* R	247.076.738-56	0068175-13.2018.8.26.0100	R\$	186.108,64	(19.209,69)	166.898,95
ANDREIA RODRIGUES PEREIRA	0	1019480-74.2019.8.26.0100	R\$	2.957,65		2.957,65
ANDRESSA BARBOSA DE OLIVEIRA FAVERO R	088.521.487-01	1126845-90.2019.8.26.0100	R\$	7.834,01	(2.427,15)	5.406,86
ANDRESSA PEREIRA DA CONCEICAO SANTOS	088.508.047-50	1057523-46.2020.8.26.0100	R\$	7.100,40		7.100,40
ANDRESSA TAVARES FREITAS DE JESUS R	137.839.827-07		R\$	1.184,20	(1.184,20)	
ANESIO MOREIRA DA SILVA R	034.512.107-46		R\$	1.647,67	(1.647,67)	
ANESLANE AVILA MACHADO R	109.507.727-98	0079500-82.2018.8.26.0100	R\$	5.708,90		5.708,90
ANGELICA HEMERLY COELHO R	128.583.207-80	1035419-94.2019.8.26.0100	R\$	14.363,77	(3.660,58)	10.703,19
ANGELICO ADVOGADOS	60.376.282/0001-58	1112469-02.2019.8.26.0100	R\$	86.506,65		86.506,65
ANGELO DIAS PEREIRA R	230.021.235-87	0068161-29.2018.8.26.0100	R\$	50.088,11	(3.318,25)	46.769,86
ANGELO EDUARDO	296.933.066-00		R\$	1.200,00		1.200,00
ANGELO EUSTAQUIO DA SILVA R	349.512.106-49		R\$	1.835,66	(1.835,66)	
ANGELO FERNANDEZ MARTINEZ R	0		R\$	19.312,22		19.312,22

QUADRO GERAL DE CREDORES

RELAÇÃO DE CREDORES - CLASSE I (TRABALHISTA)

CREADOR	CPF/CNPJ	Nº PROCESSO /REF	MOEDA	QGC - FINAL	PAGAMENTOS	SALDO RESIDUAL
ANGELO MUCELINI GIRO R	079.915.297-89		R\$	16.930,00	(7.926,07)	9.003,93
ANISIO JOSE FIORESI R	237.558.739-15		R\$	49.900,00	(49.900,00)	
ANTONINO FERREIRA DE SOUSA	152.213.003-97	0068423-76.2018.8.26.0100	R\$	186.997,97		186.997,97
ANTONIO ADALTON MARTINS DOS SANTOS R	001.475.697-88		R\$	4.289,91		4.289,91
ANTONIO AIRTON LEAL R	183.155.933-15		R\$	4.563,74		4.563,74
ANTONIO ALVES DA CRUZ R	217.226.173-49		R\$	1.715,57		1.715,57
ANTONIO ANDERSON DE SALES NASCIMENTO R	062.941.533-10		R\$	7.368,28		7.368,28
ANTONIO AZEVEDO DE VASCONCELOS R	088.546.292-00		R\$	1.835,66	(1.835,66)	
ANTONIO BERNARDO DE SALES R	889.606.091-53		R\$	880,00	(880,00)	
ANTONIO BOAVENTURA DOS SANTOS R	594.328.967-49		R\$	1.587,38		1.587,38
ANTONIO CALASSARA R	703.530.857-15	1038337-71.2019.8.26.0100	R\$	53.253,87	(6.036,54)	47.217,33
ANTONIO CANDIDO DA SILVA	137.623.705-91	1085821-82.2019.8.26.0100	R\$	50.889,43		50.889,43
ANTONIO CARLOS BERNARDINO DE MORAES R	052.425.397-80		R\$	1.368,97	(1.368,97)	
ANTONIO CARLOS CONCEICAO R	008.186.337-35		R\$	1.415,27	(1.348,09)	67,18
ANTONIO CARLOS DA SILVA	0		R\$	350,00		350,00
ANTONIO CARLOS DOS SANTOS FILHO* R	463.690.905-49	0071087-80.2018.8.26.0100	R\$	173.184,70	(39.671,86)	133.512,84
ANTONIO CARLOS DOS SANTOS R	021.138.328-79		R\$	44.657,47		44.657,47
ANTONIO CARLOS MACHADO	864.180.927-91	0093966-81.2018.8.26.0100	R\$	59.872,40	(59.872,40)	
ANTONIO CARLOS ROCHA R	818.293.297-15		R\$	1.012,23	(600,41)	411,82
ANTONIO CARLOS RODRIGUES REIS R	799.340.721-49		R\$	1.835,66	(1.835,66)	
ANTONIO CESARIO DA SILVA R	253.260.741-68		R\$	1.835,66	(1.835,66)	
ANTONIO CEZARIO DA SILVA R	756.549.974-91		R\$	1.835,66	(1.835,66)	
ANTONIO DE ARAUJO OLIVEIRA R	246.341.313-15		R\$	1.835,66	(1.835,66)	
ANTONIO DE ARAUJO R	057.858.318-64		R\$	1.835,66		1.835,66
ANTONIO DE PADUA BARBOSA R	570.248.394-49		R\$	1.835,66	(1.835,66)	
ANTONIO DE SOUZA CRUZ R	141.220.225-68		R\$	8.012,37		8.012,37
ANTONIO DIAS OTAVIANO	657.790.637-49	0068185-57.2018.8.26.0100	R\$	12.044,37		12.044,37
ANTONIO DO NASCIMENTO FILHO R	403.960.454-72		R\$	49.401,52	(49.401,52)	
ANTONIO FERNANDES SERRA R	139.117.288-40	1060081-88.2020.8.26.0100	R\$	1.996,30		1.996,30
ANTONIO FERNANDO DA SILVA R	019.631.174-84		R\$	1.715,57	(1.500,00)	215,57
ANTONIO FERNANDO DOS SANTOS R	952.051.445-72		R\$	1.835,66	(1.835,66)	
ANTONIO GELINDO PEREIRA CLEVELARES R	005.356.497-97	0073420-05.2018.8.26.0100	R\$	61.708,91	(59.788,00)	1.920,91
ANTONIO GERMANO NUNES DE SOUZA R	122.596.244-72		R\$	1.835,66	(1.835,66)	
ANTONIO GIVALDO DOS SANTOS R	487.674.415-72		R\$	1.835,66	(1.835,66)	
ANTONIO GOMES CASTRO R	379.611.527-68	0079479-09.2018.8.26.0100	R\$	240.877,04	(13.458,73)	227.418,31
ANTONIO GOMES DA SILVA R	672.667.973-49	0071351-97.2018.8.26.0100	R\$	33.946,76	(809,86)	33.136,90
ANTONIO GOMES MOREIRA R	168.600.125-87		R\$	950,49	(950,49)	
ANTONIO GONCALVES DE LUCENA R	318.261.214-04		R\$	1.334,99	(1.334,99)	
ANTONIO GONCALVES DOS SANTOS R	169.307.114-20		R\$	1.715,57	(1.500,00)	215,57
ANTONIO HENRIQUE DE LIMA VALVERDE R	315.994.435-20		R\$	1.835,66	(1.835,66)	
ANTONIO JORGE GONCALVES COSTA R	557.592.897-72		R\$	2.304,73	(1.500,00)	804,73
ANTONIO JORGE USBERT	560.047.707-44	0066483-76.2018.8.26.0100	R\$	10.333,48		10.333,48
ANTONIO JOSE DA SILVA	915.120.858-04	0089814-87.2018.8.26.0100	R\$	97.458,95		97.458,95
ANTONIO JOSE DE ARAUJO R	291.328.864-20		R\$	12.075,70		12.075,70
ANTONIO JOSE SOARES DE SOUSA R	386.767.613-53		R\$	1.835,66	(1.835,66)	
ANTONIO LIMA R	106.415.135-34		R\$	1.835,66	(1.835,66)	
ANTONIO LIMA SANTOS R	155.819.935-72		R\$	1.835,66	(1.835,66)	
ANTONIO LOPES DA SILVA R	321.941.884-87		R\$	116.179,77		116.179,77
ANTONIO LUCIO DE MENDONCA R	164.432.413-04		R\$	1.835,66	(1.835,66)	
ANTONIO LUIS DOS SANTOS R	193.232.395-34		R\$	1.710,45	(1.710,45)	
ANTONIO MARCOS ALVES CORDEIRO DA SILVA R	678.594.455-49		R\$	1.835,66	(1.835,66)	
ANTONIO MARCOS LAMON DE ABREU R	002.670.496-09		R\$	1.835,66		1.835,66
ANTONIO MARCOS OLIVEIRA DANTAS R	681.754.003-82		R\$	1.835,66	(1.835,66)	
ANTONIO MARCOS RAMOS R	037.687.536-05		R\$	46.086,56		46.086,56
ANTONIO MARCUS RIBEIRO DA SILVA R	976.709.285-49		R\$	880,00	(880,00)	
ANTONIO MIRANDA DA SILVA FILHO R	0		R\$	100,00		100,00
ANTONIO NILSON SOARES DA COSTA	504.563.181-00	1003021-94.2019.8.26.0100	R\$	144.523,59		144.523,59
ANTONIO NUMRBERG	760.082.589-91		R\$	1.000,00		1.000,00
ANTONIO NURMBERG R	0	0088263-72.2018.8.26.0100	R\$	1.990,73		1.990,73
ANTONIO OLIVEIRA SILVA R	988.999.538-72		R\$	16.499,11		16.499,11
ANTONIO PANTA DO NASCIMENTO R	385.937.004-97	0071053-08.2018.8.26.0100	R\$	9.829,57	(9.829,57)	
ANTONIO PAULINO FURTADO FILHO	0	0094136-53.2018.8.26.0100	R\$	1.000,00		1.000,00
ANTONIO PEREIRA DE MACEDO R	916.638.574-15		R\$	3.645,91		3.645,91
ANTONIO PEREIRA DOS SANTOS R	093.444.115-49		R\$	1.835,66	(1.835,66)	
ANTONIO PEREIRA FILHO R	027.354.568-03		R\$	24.559,48	(24.559,48)	
ANTONIO RAE DA SILVA SANTOS R	888.425.095-15		R\$	1.835,60	(1.835,60)	
ANTONIO RAMOS BORGES MOREIRA R	861.300.218-87		R\$	1.835,66		1.835,66
ANTONIO REIS DOS SANTOS JUNIOR R	558.679.955-34		R\$	60.235,56		60.235,56
ANTONIO RODRIGUES COSTA R	052.672.053-03		R\$	972,59	(972,59)	
ANTONIO SANTANA MENEZES R	394.939.705-15		R\$	1.818,50	(1.818,50)	
ANTONIO SOARES BARBOSA R	733.337.273-15		R\$	1.835,66	(1.835,66)	
ANTONIO SOARES DE ALBUQUERQUE NETO R	425.920.383-53		R\$	1.371,89	(1.371,89)	
ANTONIO SOUZA DO NASCIMENTO R	664.728.815-53		R\$	880,00	(880,00)	
ANTONIO TIBURCIO FERREIRA	868.347.704-53	1026532-24.2019.8.26.0100	R\$	235.611,22		235.611,22
ANTONIO VALTER DE QUEIROZ COSTA R	203.878.145-15		R\$	1.835,66	(1.835,66)	
ANTONIO VISGUEIRA SOBRINHO R	009.390.818-06		R\$	1.835,66	(1.835,66)	
ANTONIO VITORIA DOS SANTOS R	262.564.105-30		R\$	1.835,66	(1.835,66)	
ANTONIO WILSON AROUCHE R	701.787.553-20		R\$	880,00	(880,00)	
AQUILINO CASAGRANDE R	0		R\$	1.789,55		1.789,55
ARACI TEREZINHA CALIZARIO DA SILVA	0		R\$	6.150,49		6.150,49
ARAI LUIZ ORLANDINI R	698.049.079-68		R\$	18.630,13		18.630,13

QUADRO GERAL DE CREDORES

RELAÇÃO DE CREDORES - CLASSE I (TRABALHISTA)

CREADOR	CPF/CNPJ	Nº PROCESSO /REF	MOEDA	QGC - FINAL	PAGAMENTOS	SALDO RESIDUAL
ARGEMIRO SOARES DE SOUZA R	425.630.465-72	0088273-19.2018.8.26.0100	R\$	30.381,08		30.381,08
ARICELMO TADEU VASCONCELOS R	535.097.494-72		R\$	1.835,66	(1.835,66)	
ARILSON DE MATOS SILVA R	987.456.465-20		R\$	1.022,71	(1.022,71)	
ARIOSVALDO DE OLIVEIRA ROCHA R	602.770.921-91	1031178-09.2021.8.26.0100	R\$	30.311,93		30.311,93
ARISTACIO BORGES DO NASCIMENTO R	483.070.171-49		R\$	3.451,99		3.451,99
ARISTIDES DA SILVA GUINANCIO R	071.536.387-50	1041756-02.2019.8.26.0100	R\$	16.515,61	(16.515,61)	
ARISTIDES RIBEIRO ADVOG. ASSOCIADOS S/C R	0		R\$	600,00		600,00
ARIVELTON DA CUNHA OLIVEIRA	077.189.397-31	1077185-30.2019.8.26.0100	R\$	27.808,15		27.808,15
ARLEM GONCALVES SOARES	041.300.806-10	1066107.68.2021.8.26.0100	R\$	24.430,77		24.430,77
ARLES FERREIRA CAMPOS R	827.323.615-34	1043662-90.2020.8.26.0100	R\$	48.684,35		48.684,35
ARLETE LUZIA DE BRITO R	0	1027144-88.2021.8.26.0100	R\$	3.029,51	(3.000,00)	29,51
ARLINDO ANDRE RODRIGUES	090.905.327-81	1023042-91.2019.8.26.0100	R\$	21.345,15	(21.345,15)	
ARLINDO DE OLIVEIRA R	004.486.288-13		R\$	5.810,76		5.810,76
ARLINDO MATIAS DOS SANTOS FILHO R	499.731.004-25		R\$	1.835,66	(1.835,66)	
ARLINDO VIEIRA LIMA R	555.514.245-53		R\$	945,60		945,60
ARMANDO FERREIRA DA SILVA R	206.700.796-34		R\$	1.835,66	(1.835,66)	
ARNALDO CORDEIRO SILVA R	248.665.635-91		R\$	1.835,66	(1.835,66)	
ARNALDO FERREIRA LIMA R	029.593.278-37		R\$	880,00		880,00
ARNALDO JOSE PAMPLILO DOS SANTOS R	312.799.295-53		R\$	20.400,00		20.400,00
ARNALDO PINTO DE SOUZA JUNIOR R	565.247.143-34		R\$	1.835,66	(1.835,66)	
ARNALDO RODRIGUES DIAS R	218.696.488-03	0068162-14.2018.8.26.0100	R\$	103.901,07	(103.901,07)	
ARNON BATISTA RODRIGUES CUPERTINO R	548.991.841-15		R\$	1.835,66	(1.835,66)	
ARNULFO PEREIRA DE ALMEIDA R	234.769.905-91		R\$	1.835,66	(1.835,66)	
AROALDO ALVES PEREIRA R	155.225.205-15		R\$	1.715,57	(1.715,57)	
Aronico de Souza Pereira	264.059.678-08	0089797-51.2018.8.26.0100	R\$	94.444,26		94.444,26
ARSENIO PEREIRA DE AZEVEDO FILHO R	258.896.215-72		R\$	1.835,66	(1.835,66)	
ARTHUR LEONARDO DA SILVA R	046.280.757-60		R\$	1.835,66		1.835,66
ATILA ZAMPIROLLO FERRARI R	136.800.957-32	1035420-79.2019.8.26.0100	R\$	14.338,66	(2.491,01)	11.847,65
ATILIO CASSIANO R	891.022.407-00		R\$	30.504,28	(493,85)	30.010,43
AUDESIO JOSE DA SILVA LIMA R	588.003.954-49		R\$	884,14	(884,14)	
AUDESON PEREIRA DOS SANTOS R	003.186.195-47	1029972-28.2019.8.26.0100	R\$	96.850,68	(12.437,12)	84.413,56
AUGUSTO CESAR DE ARAUJO* R	064.295.028-80		R\$	170.000,00	(1.196,22)	168.803,78
AUGUSTO EVANGELISTA DE JESUS R	136.355.495-68		R\$	1.835,66		1.835,66
AURELIANO DIAS R	082.175.627-33		R\$	3.007,43		3.007,43
AUREO LUCIO ARAUJO RAMOS R	034.155.176-75		R\$	1.835,66	(1.835,66)	
AURINDA BERNARDINA DE ALMEIDA R	901.103.587-91		R\$	10.475,57	(10.475,57)	
AVIDES DOS SANTOS ALMEIDA R	102.577.167-26		R\$	1.160,80	(1.160,80)	
AYRES VITA FILHO R	386.448.006-04		R\$	1.835,66	(1.835,66)	
BARBARA ZARDO BISSOLI R	138.481.907-02	1090719-07.2020.8.26.0100	R\$	4.206,69	(1.787,04)	2.419,65
BEATRIZ DO CARMO PEREIRA	074.959.577-94	1007841-88.2021.8.26.0100	R\$	272.695,00		272.695,00
BEATRIZ MOURA	324.264.728-98	1045203-61.2020.8.26.0100	R\$	11.392,53		11.392,53
BEATRIZ SILVA DO NASCIMENTO R	127.465.537-40		R\$	10.539,97	(10.539,97)	
BELTRAO VIEIRA DE MELO ADVOGADOS ASSOCI R	0		R\$	22.088,69		22.088,69
BENEDITA ALVES DE SOUZA	529.909.404-30	1026694-19.2019.8.26.0100	R\$	85.890,37		85.890,37
BENEDITO DE SOUZA COELHO FILHO R	123.268.429-97		R\$	87.991,40		87.991,40
BENEDITO ERNANDES GOMES R	679.210.354-34		R\$	880,00	(880,00)	
BENEDITO MATIAS DANTAS	023.787.428-86	1120525-87.2020.8.26.0100	R\$	53.562,86		53.562,86
BENICIO COELHO DE BRITO R	021.002.454-22	0071098-12.2018.8.26.0100	R\$	106.299,91	(1.744,85)	104.555,06
BERLANDIS DE SOUZA CARVALHO	482.588.907-78	0073660-91.2018.8.26.0100	R\$	22.679,79	(22.679,79)	
BIANCA MICHELE DE MORAIS R	351.418.448-89		R\$	2.881,99	(2.881,99)	
BORGES NETO, ADVOGADOS ASSOCIADOS	05.024.602/0001-00	1080561-24.2019.8.26.0100	R\$	15.826,55		15.826,55
BRANDAO & TOURINHO DANTAS ADV ASSOCIADOS R	14.797.864/0001-90	0067094-29.2018.8.26.0100	R\$	195.538,51		195.538,51
BRAULIO DOS SANTOS MALHEIRO	104.690.067-65	0089816-57.2018.8.26.0100	R\$	3.587,48	(3.587,48)	
BRAZ DA SILVA R	531.958.174-20		R\$	30.734,38		30.734,38
BRAZ DOS SANTOS VIEIRA R	953.711.767-72		R\$	1.310,93	(1.310,93)	
BRUNA JOVIANO VICENTE R	154.397.607-76	1035423-34.2019.8.26.0100	R\$	9.036,46	(9.036,46)	
BRUNO ALEXANDRE OLIVEIRA SILA	052.257.546-35	1102913-05.2021.8.26.0100	R\$	16.124,81		16.124,81
BRUNO ALVES DUQUE R	113.241.297-86	0066480-24.2018.8.26.0100	R\$	30.109,62	(530,45)	29.579,17
BRUNO DA CONCEICAO ALMEIDA R	090.537.567-01		R\$	1.378,99	(1.378,99)	
BRUNO LEONARDO DE SOUZA PEREIRA R	134.437.307-01		R\$	4.531,06	(1.693,60)	2.837,46
BRUNO LUIZ DOS SANTOS R	077.917.364-38		R\$	3.523,36	(1.500,00)	2.023,36
BRUNO MAINETTI SCHWAN R	082.123.817-57	0079501-67.2018.8.26.0100	R\$	12.480,26	(2.613,72)	9.866,54
BRUNO MOREIRA DA SILVA R	139.887.917-76		R\$	5.104,05	(510,55)	4.593,50
BRUNO NEGRAO FERRARI	036.335.897-83	1037795-82.2021.8.26.0100	R\$	53.464,88		53.464,88
BULHOES & BULHOES ADVOCACIA S/C R	0		R\$	59.548,27		59.548,27
CAIO FABIO SOARES MACHADO R	172.094.087-89		R\$	394,00	(394,00)	
CAMILA DE SOUZA BELONHA R	135.435.387-05		R\$	980,97		980,97
CANDIDO ROBERTO ALMEIDA LIMA R	0		R\$	68.880,34		68.880,34
CARDOSO ADVOGADOS ASSOCIADOS R	0		R\$	102,30		102,30
CARINA EDUARDO GOMES	0		R\$	8.951,29		8.951,29
CARLA DE MELO CONTARINE R	107.274.147-47		R\$	2.141,11	(2.141,11)	
CARLA FABIANA TAMBORELLI	045.628.416-80		R\$	10.824,69	(10.824,69)	
CARLITO ANTONIO BENTO R	000.784.777-78		R\$	45.402,35	(45.402,35)	
CARLOS ALBERTO ANDRADE BRAZ	345.895.205-59	1045964-29.2019.8.26.0100	R\$	182.667,30		182.667,30
CARLOS ALBERTO BRASILEIRO E SILVA R	352.657.603-34		R\$	1.835,66	(1.835,66)	
CARLOS ALBERTO DE ARAUJO R	905.205.647-15		R\$	1.835,66	(1.835,66)	
CARLOS ALBERTO DOS SANTOS R	032.227.696-99		R\$	1.835,66		1.835,66
CARLOS ALBERTO FERREIRA R	543.946.357-72		R\$	61.082,91	(61.082,91)	
CARLOS ALBERTO FRAGA LEITE R	022.648.987-63		R\$	9.182,93	(9.182,93)	
CARLOS ALBERTO FREITAS R	891.254.877-87	1077862-60.2019.8.26.0100	R\$	78.969,60	(6.846,81)	72.122,79
CARLOS ALBERTO FROEDER R	242.487.976-15		R\$	84.911,98	(84.911,98)	

QUADRO GERAL DE CREDORES

RELAÇÃO DE CREDORES - CLASSE I (TRABALHISTA)

CREADOR	CPF/CNPJ	Nº PROCESSO /REF	MOEDA	QGC - FINAL	PAGAMENTOS	SALDO RESIDUAL
CARLOS ALBERTO MACIEL BARRETO R	033.906.658-03	0073638-33.2018.8.26.0100	R\$	74.939,76	(74.939,76)	
CARLOS ALBERTO MOURA FERNANDES R	201.134.983-49		R\$	1.835,66	(1.835,66)	
CARLOS ALBERTO SANCHES GLERIAN R	075.040.548-10	0068425-46.2018.8.26.0100	R\$	16.138,12		16.138,12
CARLOS ALBERTO TEIXEIRA LIMA R	298.607.378-60	1024056-13.2019.8.26.0100	R\$	35.322,13	(306,10)	35.016,03
CARLOS ALEXANDRE TEIXEIRA VENANCIO R	057.115.407-77		R\$	9.623,78	(9.623,78)	
CARLOS ALVES BRAGA R	273.975.608-90	1030522-23.2019.8.26.0100	R\$	5.580,45		5.580,45
CARLOS ANDRE CARNEIRO DE CARVALHO R	719.442.065-15		R\$	1.715,57	(1.715,57)	
CARLOS ANTONIO ALVES DE INOCENCIO R	965.493.436-15		R\$	1.835,66		1.835,66
CARLOS ANTONIO DA SILVA R	026.943.084-90		R\$	70.083,64		70.083,64
CARLOS ANTONIO DE MATOS R	377.353.221-00		R\$	1.835,66	(1.835,66)	
CARLOS ARAUJO DE LIMA R	229.241.518-64		R\$	905,00		905,00
CARLOS AUGUSTO ALVES R	470.666.283-49		R\$	317,37		317,37
CARLOS AUGUSTO BICKLER CAPETINE R	674.155.127-15		R\$	38.593,61	(38.593,61)	
CARLOS AUGUSTO CARDOSO DE SOUZA	0		R\$	2.005,56		2.005,56
CARLOS AUGUSTO DE SOUZA MIRANDA	913.245.565-87	1084922-50.2020.8.26.0100	R\$	88.502,42		88.502,42
CARLOS AUGUSTO PAES RIBEIRO	092.891.857-24	1120705-40.2019.8.26.0100	R\$	87.888,57		87.888,57
CARLOS AUGUSTO SANTOS DE LIMA R	091.640.457-90	1031157-33.2021.8.26.0100	R\$	21.744,67	(559,33)	21.185,34
CARLOS BAPTISTA SOARES	364.115.407-30	0068458-36.2018.8.26.0100	R\$	162.866,33		162.866,33
CARLOS CESAR CARDOSO R	514.466.773-20		R\$	1.835,66	(1.835,66)	
CARLOS DA COSTA PEREIRA R	205.707.407-20		R\$	10.289,53		10.289,53
CARLOS DA SILVA PAVANELI	166.453.428-88	0067098-66.2018.8.26.0100	R\$	324.091,93		324.091,93
CARLOS EDUARDO DE OLIVEIRA LEITE R	011.869.016-75		R\$	1.835,66	(1.835,66)	
CARLOS EDUARDO FERREIRA DE ALMEIDA R	059.354.687-35	0071377-95.2018.8.26.0100	R\$	23.298,62	(3.498,00)	19.800,62
CARLOS EDUARDO MARTINS R	870.029.497-72		R\$	1.835,66	(1.835,66)	
CARLOS EDUARDO OLIVEIRA R	607.688.515-72		R\$	58.847,67	(58.847,67)	
CARLOS EVANDRO RODRIGUES SEDRINS R	010.202.375-11		R\$	1.728,91	(1.728,91)	
CARLOS FERDINAN COUTINHO SANTOS R	847.890.693-20		R\$	3.184,49	(3.184,49)	
CARLOS HENRIQUE FARIA BERNARDES R	046.354.457-98		R\$	1.058,89	(1.058,89)	
CARLOS HENRIQUE TAVARES R	079.733.477-71		R\$	1.789,42	(1.789,42)	
CARLOS JEFFERSON MARTINS DOS SANTOS R	285.122.783-15		R\$	1.835,66	(1.835,66)	
CARLOS JOSE HUMBERTO REIS R	439.249.804-20		R\$	1.835,66	(1.835,66)	
CARLOS MAGNO LOPES DE SOUZA R	032.228.336-13	0093976-28.2018.8.26.0100	R\$	770.659,06		770.659,06
CARLOS MICHEL CLEMENTE DOS SANTOS	089.378.274-25	1111649-80.2019.8.26.0100	R\$	1.473,89		1.473,89
CARLOS RENATO LIMA DA FONSECA R	073.417.817-42		R\$	15.909,71		15.909,71
CARLOS ROBERTO CARDOSO R	454.775.665-15		R\$	1.184,08	(1.184,08)	
CARLOS ROBERTO CORREA DE FARIA	909.751.976-49	0068181-20.2018.8.26.0100	R\$	43.871,09		43.871,09
CARLOS ROBERTO DALLA THOMASI R	643.155.766-20	1043837-21.2019.8.26.0100	R\$	52.387,69		52.387,69
CARLOS ROBERTO DUARTE POVA R	559.087.217-00		R\$	31.000,00		31.000,00
CARLOS ROBERTO PINCER DA SILVA R	196.730.028-35		R\$	50.000,00		50.000,00
CARLOS RODRIGO DE MOURA R	215.045.438-66		R\$	1.710,45	(1.710,45)	
CARLOS ROGERIO DIAS LEANDRO R	371.858.533-20		R\$	1.835,66	(1.835,66)	
CARLOS RUBENS SILVA MIRANDA R	001.765.097-63	0093965-96.2018.8.26.0100	R\$	443,20	(443,20)	
CARLOS SOARES CERQUEIRA R	288.917.118-37		R\$	1.688,13	(1.500,00)	188,13
CARLOS VALERIANO DOS SANTOS NETO R	039.955.476-99		R\$	4.045,09	(4.045,09)	
CARLOS WENDERSON RODRIGUES MANO R	994.750.655-04	1114858-91.2018.8.26.0100	R\$	12.498,14	(12.498,14)	
CAROLINA MULLER GUIMARAES	351.239.438-89	0091626-67.2018.8.26.0100	R\$	5.741,02		5.741,02
CAROLINI FLORENCIO PELAIS R	408.505.818-50		R\$	1.184,20	(1.184,20)	
CASSIA CRISTINA BATISTA NUNES R	110.506.277-50	1035426-86.2019.8.26.0100	R\$	15.182,06	(15.182,06)	
CASSILANDIA DE MELO SANTOS R	006.231.155-73		R\$	1.587,38	(1.587,38)	
CASSIO RAMOS HANNWINCKEL R	0		R\$	1.078,00		1.078,00
CASTELLO & CARNEIRO CUNHA ADV.PROPR.INTE R	0		R\$	9.656,84		9.656,84
CAUBIR DE OLIVEIRA R	092.600.756-45		R\$	945,60		945,60
CECILIA RODRIGUES PEREIRA	0	1019480-74.2019.8.26.0100	R\$	2.957,65		2.957,65
CECILIANO LIMA FILHO R	182.369.795-04		R\$	5.771,66	(5.771,66)	
CELAU STELMACH	362.542.310-34	1031586-34.2020.8.26.0100	R\$	18.968,65		18.968,65
CELIA MARA FRANCO FERREIRA R	747.070.279-20		R\$	24.757,47		24.757,47
CELIA REGINA DE SOUZA GARDIOLI R	101.633.057-06		R\$	1.184,20	(1.184,20)	
CELINALDO VASCONCELOS LACERDA R	326.509.495-20		R\$	1.022,71	(1.022,71)	
CELIO PEREIRA OLIVEIRA NETO ADVOGADOS R	0		R\$	120.785,48	(120.785,48)	
CELSO BERNARDINO LEITE* R	054.480.338-81		R\$	159.786,62	(159.786,62)	
CELSO CLAUDIO RUBIO	320.433.928-91	0071075-66.2018.8.26.0100	R\$	6.314,69		6.314,69
CELSO GOMES	667.625.297-04	0066511-44.2018.8.26.0100	R\$	120.000,00	(120.000,00)	
CELSO PINTO MORAES R	311.066.846-72		R\$	1.715,57		1.715,57
CELSON RICARDO DE SOUZA R	645.965.591-04	0085562-41.2018.8.26.0100	R\$	3.437,51	(1.500,00)	1.937,51
CERGIO DE FREITAS DA SILVA	930.344.077-34	0073665-16.2018.8.26.0100	R\$	39.020,20		39.020,20
CERUTTI ADVOGADOS ASSOCIADOS R	0		R\$	7.067,86		7.067,86
CHARLES DE ALMEIDA GONCALVES R	142.607.837-42		R\$	9.108,85	(9.108,85)	
CHARLES GOMES DE ALENCAR R	030.649.594-50		R\$	1.745,22	(1.745,22)	
CICERA EVELINE DE MELO	445.158.043-91	1076893-74.2021.8.26.0100	R\$	2.881,02		2.881,02
CICERO DA SILVA LIMA R	874.505.935-72		R\$	1.835,60	(1.835,60)	
CICERO FELIPE SANTIAGO R	673.178.391-91		R\$	1.835,66	(1.835,66)	
CICERO GINO DOS SANTOS R	187.444.778-05		R\$	1.647,67	(1.647,67)	
CICERO GOMES DA SILVA R	196.484.995-00		R\$	1.835,66	(1.835,66)	
CICERO JOAQUIM DE SOUSA R	315.538.773-49		R\$	1.835,66	(1.835,66)	
CICERO JOSE FELIX R	699.779.924-87		R\$	1.835,66	(1.835,66)	
CICERO JOSE MUNIZ NETO R	393.717.273-49		R\$	1.835,66	(1.835,66)	
CICERO TENORIO DA SILVA R	361.975.305-97		R\$	945,60	(945,60)	
CICERO VICENTE QUINTINO FILHO R	031.506.714-42		R\$	3.664,86	(3.664,86)	
CICERO VIEIRA DA SILVA FILHO R	677.290.024-34		R\$	1.022,71	(1.022,71)	
CID CAMPOS DE PAULA R	813.295.804-78		R\$	79.672,85	(79.672,85)	
CINTIA SOUZA DE LIMA SOARES R	071.158.807-43		R\$	1.101,25	(1.101,25)	



QUADRO GERAL DE CREDORES

RELAÇÃO DE CREDORES - CLASSE I (TRABALHISTA)

CREADOR	CPF/CNPJ	Nº PROCESSO /REF	MOEDA	QGC - FINAL	PAGAMENTOS	SALDO RESIDUAL
CLAUDEMIR FERNANDES DE BARROS R	775.360.889-49		R\$	1.769,70		1.769,70
CLAUDEMIR GOMES DA SILVA R	108.711.838-70		R\$	39.464,94		39.464,94
CLAUDEMIRO RIBEIRO DE CASTRO	180.695.968-21	0068422-91.2018.8.26.0100	R\$	54.001,27		54.001,27
CLAUDEVAN DA SILVA LIMA	249.031.218-95	1082904-56.2020.8.26.0100	R\$	36.149,93		36.149,93
CLAUDIA CHRISTIANE DE OLIVEIRA CAMERA	041.242.407-08	0068455-81.2018.8.26.0100	R\$	1.442,27		1.442,27
CLAUDIA DIONISIA DA SILVA R	305.505.638-81	0068434-08.2018.8.26.0100	R\$	68.827,56	(1.500,00)	67.327,56
CLAUDIA MARIA DOS SANTOS R	774.098.924-04		R\$	1.101,25	(1.101,25)	
CLAUDIANA DOS SANTOS MIRANDA R	346.652.928-09		R\$	905,00	(905,00)	
CLAUDIANA DOS SANTOS REALI FIOROT R	109.991.787-50	1086786-26.2020.8.26.0100	R\$	16.672,79	(1.500,00)	15.172,79
CLAUDINEI BRITO DE ASSIS R	711.229.075-91		R\$	1.835,66	(1.835,66)	
CLAUDINEI CORADASSI	022.532.969-70	1005787-18.2022.8.26.0100	R\$	193.384,40		193.384,40
CLAUDIO ALEXANDRO ALVES NUNES	868.195.774-00	1059072-28.2019.8.26.0100	R\$	86.324,79		86.324,79
CLAUDIO ANTONIO COELHO COLLI R	092.078.717-77		R\$	1.476,63	(1.476,63)	
CLAUDIO BAHIA DA SILVA R	001.244.667-02	1055314-07.2020.8.26.0100	R\$	8.764,97	(1.488,42)	7.276,55
CLAUDIO BRANDAO R	850.988.096-49	0088261-05.2018.8.26.0100	R\$	55.658,30		55.658,30
CLAUDIO CERQUEIRA SOUZA R	398.746.645-68		R\$	1.835,66	(1.835,66)	
CLAUDIO DA COSTA SILVA R	910.732.863-04		R\$	1.142,34	(1.142,34)	
CLAUDIO DE SOUSA NETO R	027.321.154-44		R\$	1.835,66	(1.835,66)	
CLAUDIO JOSE DE JESUS SILVA R	522.313.565-20		R\$	1.835,66	(1.835,66)	
CLAUDIO LINO DA SILVA R	036.377.797-06	1048620-56.2019.8.26.0100	R\$	11.751,77		11.751,77
CLAUDIO MARCIO FERREIRA R	795.154.879-00		R\$	8.620,34		8.620,34
CLAUDIO REIS	833.578.407-82	1112427-84.2018.8.26.0100	R\$	19.555,99		19.555,99
CLAUDIO ROBERTO DE OLIVEIRA PORTO R	384.895.704-34		R\$	1.835,66	(1.835,66)	
CLAUDIO RODRIGUES CAMPOS * R	016.117.237-79		R\$	192.065,12		192.065,12
CLAUDIOMIRO FERNANDES CUNHA	901.366.080-00	0067115-05.2018.8.26.0100	R\$	173.394,81		173.394,81
CLAUDIOMIRO MENDONCA DA SILVA R	576.158.535-91		R\$	11.050,30	(11.050,30)	
CLAUDIONOR BATISTA DE OLIVEIRA FILHO R	0		R\$	1.932,54		1.932,54
CLAUDNEY BARBOSA DOS SANTOS R	082.656.597-25		R\$	1.038,17		1.038,17
CLEBER ALMEIDA DE JESUS R	906.576.675-87		R\$	3.393,96		3.393,96
CLECIO DOS SANTOS DUARTE R	784.990.115-00		R\$	1.835,66	(1.835,66)	
CLEIDE ATAIDE GUEDES DE MAGALHAES R	410.417.552-87		R\$	1.416,68	(1.416,68)	
CLEIDSON CLOVIS DE SOUZA R	025.480.154-40		R\$	1.715,57	(1.500,00)	215,57
CLEINALDO AFONSO R	004.851.347-48		R\$	1.835,66	(1.835,66)	
CLEIRI RICARDO RODOVALHO R	287.980.316-00		R\$	16.145,79		16.145,79
CLEIS ANDERSON CORREA R	036.410.166-06		R\$	1.835,66	(1.835,66)	
CLEMILTON DE OLIVEIRA LOPES R	781.876.723-15		R\$	880,00	(880,00)	
CLEODON PEDROSA CAVALCANTE R	820.115.674-91		R\$	18.147,93	(18.147,93)	
Cleomar Joaquim da Silva	866.843.615-53	1112288-35.2018.8.26.0100	R\$	49.691,97	(49.691,97)	
CLESSON JANUARIO DA SILVA R	527.412.733-91		R\$	1.835,66	(1.835,66)	
CLETO JOSE DE BRITO R	034.315.328-96		R\$	1.835,66	(1.835,66)	
CLIMERIO AMORIM DE OLIVEIRA R	893.219.015-15		R\$	1.835,66	(1.835,66)	
CLISALDO COSTA DE OLIVEIRA R	692.110.944-53	0071394-34.2018.8.26.0100	R\$	21.663,75	(1.500,00)	20.163,75
CLODOALDO ALVES DO NASCIMENTO R	022.453.434-33		R\$	17.595,53	(17.595,53)	
CLODOALDO DOS SANTOS R	557.949.805-59	1056446-02.2020.8.26.0100	R\$	19.694,63	(19.694,63)	
CLODOALDO JOSE DO NASCIMENTO R	179.520.728-03		R\$	1.810,18	(1.810,18)	
CLODOALDO RODRIGUES DOS SANTOS R	000.214.475-19		R\$	10.264,59	(10.264,59)	
CLOVIS RODRIGUES CORDEIRO R	287.983.095-87		R\$	1.789,42	(1.789,42)	
COSME ADRIANO SILVA BOTELHO R	027.028.267-09	1120532-16.2019.8.26.0100	R\$	94.403,89		94.403,89
COSME DAMIAO DOS SANTOS	418.282.247-15	0068169-06.2018.8.26.0100	R\$	83.978,65		83.978,65
COSME DE ARAUJO R	057.230.896-50		R\$	12.911,53		12.911,53
CREMILSON LUIZ DA SILVA R	0		R\$	14.866,68		14.866,68
CRENILTON RODRIGUES DA SILVA R	832.934.343-04		R\$	1.835,66	(1.835,66)	
CRESIO DE JESUS DO NASCIMENTO R	888.114.413-15		R\$	880,00	(859,69)	20,31
CREUZENI GOMES DE SOUZA R	117.435.587-59		R\$	7.976,01	(649,44)	7.326,57
CRISTIAN DA SILVA SANTOS FERREIRA R	139.982.637-99		R\$	3.365,29		3.365,29
CRISTIANE DOS SANTOS SILVA R	120.358.957-31		R\$	2.741,98	(2.741,98)	
CRISTIANE NOGUEIRA RAMOS R	767.353.623-49		R\$	44.839,79	(44.839,79)	
CRISTIANO ALVES DOS SANTOS R	080.273.277-17		R\$	8.500,00	(8.500,00)	
CRISTIANO DE BRITO DA SILVA	692.575.315-20	0073663-46.2018.8.26.0100	R\$	62.391,41	(6.439,89)	55.951,52
CRISTIANO GOMES DA SILVA	070.284.807-71	0068775-34.2018.8.26.0100	R\$	6.024,09		6.024,09
CRISTIANO MIRANDA SANTOS R	069.992.285-23		R\$	880,00	(880,00)	
CRISTIANO MOREIRA BONICENHA R	034.856.957-26	1035427-71.2019.8.26.0100	R\$	31.076,25	(3.404,58)	27.671,67
CUSTODIO DOMINGOS BRANDAO R	907.498.636-68		R\$	1.715,57	(1.715,57)	
CYNTIA RODRIGUES FELICIANO R	109.248.027-74		R\$	80,03		80,03
CYRILTO TOZI PINAPHO NETO R	118.829.497-06	0071381-35.2018.8.26.0100	R\$	1.249,49	(1.249,49)	
DAIANA FRANCISCA DA SILVA R	347.964.378-78		R\$	1.184,20		1.184,20
DAIANE DA SILVA CRUZ	369.547.528-51	0068157-89.2018.8.26.0100	R\$	5.416,95	(5.416,95)	
DAIRONE PINTO DE OLIVEIRA	024.856.615-61	1054161-36.2020.8.26.0100	R\$	13.041,89		13.041,89
DALLE LUCA HENNEBERG NUNES PEREIRA R	0		R\$	79.061,51		79.061,51
DALMIR CORREIA TOSTES R	267.146.396-00	0073416-65.2018.8.26.0100	R\$	45.119,95	(25.372,11)	19.747,84
DAMENI TEIXEIRA DA SILVA R	416.339.897-04	1035429-41.2019.8.26.0100	R\$	43.707,41	(2.697,63)	41.009,78
DAMIAO AQUINO XAVIER R	677.583.043-20		R\$	17.769,31	(7.967,89)	9.801,42
DAMIAO GUIMARAES BAPTISTA R	316.848.665-53	0068776-19.2018.8.26.0100	R\$	82.149,61		82.149,61
DAMIAO ILDO DE SA R	147.475.703-06		R\$	2.781,03		2.781,03
DANIEL ALEXSANDRO SANTOS R	590.959.465-68		R\$	1.715,57	(1.715,57)	
DANIEL BELL FERREIRA	081.222.269-57	1094749-22.2019.8.26.0100	R\$	5.487,26		5.487,26
DANIEL DE OLIVEIRA	009-213-599-42	1080499-47.2020.8.26.0100	R\$	532,07		532,07
DANIEL FELIPE CARVALHO R	030.707.894-98		R\$	880,00	(880,00)	
DANIEL FERREIRA MARTINS	519.958.329-87	1112990-44.2019.8.26.0100	R\$	27.025,16		27.025,16
DANIEL HENRIQUE DOS SANTOS TEIXEIRA R	373.300.668-26		R\$	3.445,00	(576,74)	2.868,26
DANIEL JOAO FARIAS	429.269.209-20		R\$	20.958,69		20.958,69

QUADRO GERAL DE CREDORES

RELAÇÃO DE CREDORES - CLASSE I (TRABALHISTA)

CREADOR	CPF/CNPJ	Nº PROCESSO /REF	MOEDA	QGC - FINAL	PAGAMENTOS	SALDO RESIDUAL
DANIEL JOSE DE MELO R	799.380.004-87		R\$	127.133,33	(45.543,35)	81.589,98
DANIEL LUCIANO CORDEIRO FILHO R	273.525.364-34	0066501-97.2018.8.26.0100	R\$	7.405,80	(1.500,00)	5.905,80
DANIEL PATRICIO JUSTINO R	028.672.356-50	0068154-37.2018.8.26.0100	R\$	83.091,62	(1.500,00)	81.591,62
DANIEL PAULO FERNANDES DE MATOS R	0		R\$	4.394,75		4.394,75
DANIELA PAGANOTTI TORRES R	136.264.157-08		R\$	1.191,36		1.191,36
DANIELE AGUIAR BORGES R	156.121.577-54		R\$	1.160,80	(1.160,80)	
DANILO CATTÁ PRETA PEREIRA	286.448.908-24	1030608-91.2019.8.26.0100	R\$	9.247,72		9.247,72
DANILO CORDEIRO DOS SANTOS R	096.574.624-01		R\$	4.585,62	(404,62)	4.181,00
DANILO EUGENIO PRATES R	052.775.516-89		R\$	1.835,66	(1.500,00)	335,66
DANILO ROBERTO MARAVILHA R	094.837.446-28		R\$	5.616,43		5.616,43
DANILO TAVARES DA SILVA	698.111.134-91	0068424-61.2018.8.26.0100	R\$	45.313,44	(45.313,44)	
DARCY TIRELLO JUNIOR R	070.618.717-25		R\$	2.514,88	(1.702,31)	812,57
DARLY GONCALVES MARINHO R	519.844.587-87		R\$	4.160,56		4.160,56
DAVENAL FEITOSA DO NASCIMENTO R	338.715.583-20		R\$	1.835,66	(1.835,66)	
DAVI JUVINO DA SILVA R	067.633.324-91	1093532-07.2020.8.26.0100	R\$	78.036,48	(24.015,10)	54.021,38
DAVI MOREIRA ZACARIAS PEREIRA R	394.628.448-52		R\$	219,80		219,80
DAVID ALVES DA SILVA R	045.992.496-61		R\$	1.835,66	(1.500,00)	335,66
DAVID BELO R	387.141.752-15		R\$	1.715,57		1.715,57
DAVID DE SOUZA PRATA	103.741.047-51	0095201-83.2018.8.26.0100	R\$	6.395,45		6.395,45
DAVID FERNANDES ARAUJO R	174.564.365-68		R\$	950,49	(813,86)	136,63
DAVID LOPES ESPINOSA R	525.197.407-87		R\$	1.835,66	(1.835,66)	
DAVID SANTOS SANTIAGO	083.899.307-90	1035430-26.2019.8.26.0100	R\$	10.139,27		10.139,27
DAYANNE XAVIER DE MEDEIROS R	083.923.854-11	1007511-91.2021.8.26.0100	R\$	11.831,62	(880,00)	10.951,62
DAZIO VASCONCELOS R	0		R\$	775,54		775,54
DEBORA IONARA MEDEIROS DE FREITAS R	037.892.714-03		R\$	4.507,51	(444,74)	4.062,77
DEIVID DOS SANTOS BRAZ R	099.678.807-75		R\$	880,00	(880,00)	
DEJACIR VILAS BOAS DE SOUZA R	472.157.715-04		R\$	1.835,66	(1.835,66)	
DELVANIR JOSE BOSSATO* R	450.099.887-04		R\$	165.000,00	(165.000,00)	
DELVEQUE DOS SANTOS NOVAES R	025.663.437-80		R\$	8.587,33		8.587,33
DEMETRIUS ROGERIO LIMA DE QUEIROZ R	116.969.178-16		R\$	9.531,49		9.531,49
DEMOCRACIDE ANDREA* R	109.006.914-68		R\$	519.780,26	(519.780,26)	
DENIO DE OLIVEIRA SOUZA R	982.546.507-72	1046825-15.2019.8.26.0100	R\$	34.678,00	(5.009,28)	29.668,72
DENIS CARLOS DOS REIS R	882.475.546-15		R\$	85.658,74		85.658,74
DENIS DE VASCONCELOS TAVARES R	037.845.487-09		R\$	23.104,60		23.104,60
DENIS MIGUEL DE AZEVEDO R	376.585.328-35		R\$	934,77		934,77
DENIS SEQUIM GOMES R	077.628.217-40		R\$	930,19		930,19
DENISMAR CLEMENTE DOS SANTOS	701.240.064-18	1111649-80.2019.8.26.0100	R\$	1.473,89		1.473,89
DEOMICIO DE OLIVEIRA COELHO R	506.659.107-97		R\$	1.835,66	(1.835,66)	
DERALDO JESUS DOS SANTOS R	291.517.675-20		R\$	11.923,18		11.923,18
DERALDO WELLINGTON CERQUEIRA MOURA R	472.856.055-49		R\$	1.835,66	(1.835,66)	
DERNEVAL SILVA PAIVA R	037.084.058-54		R\$	1.835,66	(1.835,66)	
DEUSDETE PATRICIO DE SOUZA R	253.237.921-91		R\$	1.835,66	(1.835,66)	
DEUZIMAR ANTONIO R	236.605.201-44		R\$	1.835,66	(1.500,00)	335,66
DEVALMIR RIBEIRO	017.570.317-58	1109033-98.2020.8.26.0100	R\$	18.698,50		18.698,50
DEVANIR MALVINO DA SILVA R	086.665.977-39	1017613-46.2019.8.26.0100	R\$	3.764,60	(1.476,63)	2.287,97
DIEGO DA COSTA SILVA R	116.279.547-67		R\$	8.060,37		8.060,37
DIEGO DE ALMEIDA ULTRAMAR R	139.912.787-07		R\$	880,00	(880,00)	
DIEGO RODRIGUES BIAZATE R	146.584.667-08		R\$	1.039,83		1.039,83
DIEGO SOUSA DA SILVA XAVIER R	136.519.887-16		R\$	1.058,89		1.058,89
DIOGENES CORDEIRO DE SOUZA R	025.183.614-21		R\$	1.715,57	(1.715,57)	
DIOGENES DE SANTANA SILVA R	024.485.394-05	0094145-15.2018.8.26.0100	R\$	114.995,55	(1.678,91)	113.316,64
DIOMARIO MARTINS DE SOUZA R	061.114.198-11	1058752-07.2021.8.26.0100	R\$	8.836,73	(1.835,66)	7.001,07
DIORDANE LIMA DE AGUIAR R	100.344.667-11		R\$	7.384,40	(7.384,40)	
DIRCE APARECIDA DO AMARAL SILVEIRA R	054.969.308-47		R\$	2.571,02	(2.571,02)	
DIVA REGINA DA SILVA	078.780.899-73	1099380-09.2019.8.26.0100	R\$	2.609,65		2.609,65
DIVALDO NOBRE PERONICA R	000.039.684-21		R\$	10.550,95	(10.550,95)	
DIVINO DA SILVA FILHO	772.195.627-72	1009283-60.2019.8.26.0100	R\$	60.652,83	(60.652,83)	
DIVINO PIRES NERES R	005.973.491-42		R\$	1.022,71	(1.022,71)	
DJALMA FRANCISCO DE MOURA R	451.324.453-49		R\$	1.835,66	(1.835,66)	
DOMERCINA LUIZ MOREIRA R	0		R\$	3.847,46		3.847,46
DOMINGOS DIAS DE SOUZA R	015.651.435-40		R\$	880,00	(880,00)	
DOMINGOS RIBEIRO SANTOS R	537.054.323-20		R\$	1.022,71	(1.022,71)	
DONIZETE RODRIGUES DO PRADO R	498.680.987-34		R\$	14.701,18		14.701,18
DONIZETI VICENTE MALAQUIAS R	278.976.708-48		R\$	23.656,82	(23.656,82)	
DORY EDSON ARAUJO SILVA R	333.930.103-44		R\$	1.835,66	(1.835,66)	
DOUGLAS FERRAZ DA SILVA	051.888.756-16		R\$	10.894,68	(10.894,68)	
DOUGLAS HENRIQUE MONTEIRO R	266.732.958-99		R\$	8.205,63	(8.205,63)	
DOUGLAS LIMA DA SILVA FELISBERTO R	124.321.777-46		R\$	986,00	(986,00)	
DOUGLAS MEDEIROS RODGER R	170.048.157-65		R\$	1.032,19		1.032,19
DOUGLAS PASSAMANI COLA* R	087.517.117-61	1025833-33.2019.8.26.0100	R\$	141.380,09	(28.761,92)	112.618,17
DOUGLAS RAFAEL DA SILVA MELO R	135.501.157-41		R\$	11.610,52		11.610,52
DOUGLAS SANDER LEITE R	036.518.727-50		R\$	5.211,43		5.211,43
DULCINEIA RODRIGUES R	019.788.277-33		R\$	25.102,55	(25.102,55)	
DURVAL RODRIGUES DE OLIVEIRA R	691.684.588-00		R\$	1.835,66	(1.835,66)	
DYEGO YAGO MENDES RIBEIRO DA SILVA R	044.811.233-70		R\$	920,00		920,00
EBERTH PEREIRA DE OLIVEIRA	007.661.533-20	0073668-68.2018.8.26.0100	R\$	244.727,29		244.727,29
EBERTH RICHERS OLIVEIRA DA SILVA	042.005.206-21	1085891-65.2020.8.26.0100	R\$	34.433,57		34.433,57
EDCARLOS DA SILVA PEDREIRA R	625.567.545-91	1023052-38.2019.8.26.0100	R\$	102.624,46	(1.835,66)	100.788,80
EDEILSON ANTENOR DOS SANTOS	808.854.974-49	1086556-81.2020.8.26.0100	R\$	39.322,25		39.322,25
EDEN DA SILVA MACHADO R	039.723.863-03		R\$	880,00	(880,00)	
EDENI REGINA BARTHOS R	220.588.898-60		R\$	94.005,61		94.005,61



QUADRO GERAL DE CREDORES

RELAÇÃO DE CREDORES - CLASSE I (TRABALHISTA)

CREADOR	CPF/CNPJ	Nº PROCESSO /REF	MOEDA	QGC - FINAL	PAGAMENTOS	SALDO RESIDUAL
EDER BATISTA MENDONCA R	108.437.847-76		R\$	1.012,23	(1.012,23)	
EDER DE SOUZA ROCHA R	609.349.481-00		R\$	995,99	(995,99)	
EDERALDO JOSE DE OLIVEIRA R	687.693.425-04		R\$	1.835,66	(1.835,66)	
EDERSON PAVANI MARTINS R	095.017.527-71	0068780-56.2018.8.26.0100	R\$	23.099,96	(3.521,53)	19.578,43
EDERVAL CARLOS DE ALMEIDA R	148.379.398-21	0079485-16.2018.8.26.0100	R\$	28.799,80	(1.500,00)	27.299,80
EDGARD ANDRE DE JESUS TERRA R	095.017.597-84		R\$	1.835,66		1.835,66
EDIANIA ROCHA DA CRUZ R	109.388.487-80		R\$	3.518,24	(3.487,66)	30,58
EDIEL FERREIRA SILVA* R	007.802.067-03	0094146-97.2018.8.26.0100	R\$	484.761,72	(31.338,03)	453.423,69
EDIGAR MENDES DE SA R	213.798.074-68	0071069-59.2018.8.26.0100	R\$	49.415,62	(5.100,56)	44.315,06
EDILBERTO RODRIGUES DE SOUSA R	205.937.078-77		R\$	880,00	(880,00)	
EDILEIA OLIVEIRA DOS SANTOS R	640.084.443-00		R\$	805,81		805,81
EDILSON MARTINS DA SILVA	717.081.974-00	1093179-35.2018.8.26.0100	R\$	6.499,97		6.499,97
EDILSON MUNIZ R	782.403.607-34		R\$	34.000,32	(34.000,32)	
EDILSON ROBERTO DE SOUSA R	389.168.433-91		R\$	897,57	(897,57)	
EDILSON SOUZA CRUZ R	344.183.695-20		R\$	33.034,92	(33.034,92)	
EDILTON SILVA SANTOS	785.536.525-72	1017113-09.2021.8.26.0100	R\$	25.338,81		25.338,81
EDILZA PEREIRA DE FREITAS R	748.872.624-34		R\$	14.228,90	(14.228,90)	
EDIMAR CONCEICAO R	985.748.337-20	0093972-88.2018.8.26.0100	R\$	25.024,07	(3.211,77)	21.812,30
EDIMAR MATIAS DA SILVA R	125.271.557-90		R\$	12.042,29	(12.042,29)	
EDIMAR SOUZA DOS REIS R	811.571.503-49		R\$	1.835,66	(1.835,66)	
EDIMARA RIBEIRO ASSIS MORAIS R	083.384.417-24		R\$	788,00	(788,00)	
EDIMILSON ALVES DO NASCIMENTO R	055.515.788-10		R\$	1.929,98	(1.929,98)	
EDINA MARIA OLIVEIRA DE ARAUJO R	152.484.703-82		R\$	880,00	(880,00)	
EDINALDO BORGES PEREIRA R	250.884.058-04	0071387-42.2018.8.26.0100	R\$	18.225,18	(3.082,93)	15.142,25
EDINALDO REIS SANTOS R	044.167.785-11		R\$	7.802,94		7.802,94
EDIO HAND R	918.641.357-00		R\$	6.913,96	(6.913,96)	
EDIRALDO FONSECA DE SOUZA R	610.943.406-00		R\$	59.092,61		59.092,61
EDIVAGNER JACOBINA SANTOS R	037.510.035-09		R\$	3.901,76		3.901,76
EDIVAL FERNANDES DA SILVA R	300.982.464-53		R\$	17.531,52	(17.531,52)	
EDIVALDO DE SOUSA SANTOS* R	468.020.885-68		R\$	234.914,03	(234.914,03)	
EDIVALDO DE SOUZA TEIXEIRA R	049.376.838-61		R\$	2.429,75	(2.429,75)	
EDIVALDO SILVA DE JESUS R	945.349.185-34		R\$	1.835,66	(1.835,66)	
EDIVAR ALVES SOARES R	023.815.736-90		R\$	1.835,66	(1.835,66)	
EDMAR RANGEL R	017.020.867-20	1017617-83.2019.8.26.0100	R\$	33.195,72	(3.783,51)	29.412,21
EDMAR RODRIGUES DA SILVA	573.493.206-04	0067126-34.2018.8.26.0100	R\$	13.158,61		13.158,61
EDMAR SANTIAGO DOBROVOSKI R	115.443.937-25		R\$	2.616,75	(2.616,75)	
EDMILSON DE SOUZA MACHADO R	005.924.357-09		R\$	1.810,18	(1.810,18)	
EDMILSON HERCULANO OLIVEIRA R	867.562.734-34	0066504-52.2018.8.26.0100	R\$	60.676,20	(1.715,57)	58.960,63
EDMILSON PIRES LIMA R	552.597.823-72		R\$	1.835,66	(1.500,00)	335,66
EDMILSON RAMOS DO CARMO R	168.897.238-21		R\$	22.787,09	(22.787,09)	
EDMILSON SILVEIRA SILVA	660.477.655-72	1023069-74.2019.8.26.0100	R\$	119.242,34	(119.242,34)	
EDMILZA MARIA PEREIRA R	517.633.114-49		R\$	880,00	(880,00)	
EDMUNDO CARVALHO LIMA R	104.400.115-15		R\$	23.483,10	(23.483,10)	
EDMUR ROMULO REIS	074.603.908-52	1092056-02.2018.8.26.0100	R\$	20.772,10		20.772,10
EDNA FLORIO DA COSTA R	077.283.787-24		R\$	1.561,06	(1.561,06)	
EDNA VERTANO DA SILVA R	329.816.488-70		R\$	6.386,27		6.386,27
EDNALDO BERNARDO DA SILVA R	428.873.724-91		R\$	1.835,66	(1.835,66)	
EDNALDO DE PAULO SILVA R	368.577.423-91		R\$	1.835,66	(1.835,66)	
EDNALDO DOS SANTOS AZEVEDO R	682.768.774-00		R\$	1.728,91	(1.728,91)	
EDNALDO JOSE DE ALMEIDA R	201.385.045-04		R\$	1.835,66	(1.835,66)	
EDNALDO NOLASCO DE OLIVEIRA R	911.678.845-15	0088272-34.2018.8.26.0100	R\$	122.454,11	(3.772,23)	118.681,88
EDNAN RODRIGUES DO NASCIMENTO R	575.027.571-04		R\$	8.050,21	(8.050,21)	
EDNEI TURINI R	096.751.927-63		R\$	1.415,27	(1.415,27)	
EDNELSON FLORENCIO DE FREITAS R	192.534.944-68		R\$	884,14	(884,14)	
EDNILTON ROSA ALEXANDRINO R	414.570.305-78		R\$	23.601,72		23.601,72
EDNISE DA SILVA R	065.703.894-67		R\$	2.162,95		2.162,95
EDSON ANTONIO ALVES DA SILVA R	021.585.934-07		R\$	7.000,89		7.000,89
EDSON CONCEICAO DE MENEZES* R	155.456.628-20		R\$	154.031,11	(154.031,11)	
EDSON COSTA DE CARVALHO	0		R\$	28.973,23		28.973,23
EDSON DA SILVA R	951.996.327-87	0079474-84.2018.8.26.0100	R\$	60.703,93	(5.317,93)	55.386,00
EDSON DE MORY PIZZIN R	558.684.607-15		R\$	3.367,21	(3.367,21)	
EDSON DOMINGOS DOS SANTOS R	713.080.406-87	0071071-29.2018.8.26.0100	R\$	827,40		827,40
EDSON FILHO REIS DE SOUZA	318.571.178-59	1012218-39.2020.8.26.0100	R\$	103.364,27		103.364,27
EDSON LOPES LIMA R	399.981.851-49	0066515-81.2018.8.26.0100	R\$	20.833,47	(1.153,98)	19.679,49
EDSON MENDES CORDEIRO R	702.719.416-34	1018466-21.2020.8.26.0100	R\$	14.389,26		14.389,26
EDSON MUNIZ MONTEIRO R	001.827.187-19		R\$	1.865,29	(1.865,29)	
EDSON PINTO MOREIRA* R	382.649.867-49	0091633-59.2018.8.26.0100	R\$	216.558,05		216.558,05
EDSON SILVA ALVES R	991.785.916-00		R\$	1.715,57	(1.715,57)	
EDUARDO ALVES DE OLIVEIRA R	313.170.418-79		R\$	21.295,21	(21.295,21)	
EDUARDO APARECIDO DOS SANTOS R	302.799.048-94		R\$	5.173,97	(5.173,97)	
EDUARDO DA SILVA PEREIRA R	014.531.783-84		R\$	1.647,67	(1.647,67)	
EDUARDO LEAL SILVA R	908.348.795-49		R\$	1.835,66	(1.835,66)	
EDUARDO LUIS DOS SANTOS	195.638.958-00	1082559-27.2019.8.26.0100	R\$	5.534,03		5.534,03
EDUARDO SILVEIRA MAURICIO R	281.299.538-62		R\$	1.715,57		1.715,57
EDUARDO TIMOTEO FERRARI	046.020.699-08	1128014-15.2019.8.26.0100	R\$	12.142,38		12.142,38
EDVAL JOAO DO NASCIMENTO R	819.794.604-34		R\$	2.390,21	(2.390,21)	
EDVALDO COELHO PIMENTEL FILHO R	319.512.015-15	1107826-35.2018.8.26.0100	R\$	31.669,37	(771,90)	30.897,47
EDVALDO DONIZETE BEZERRA BARROS R	096.970.336-46		R\$	3.029,71		3.029,71
EDVALDO JOSE DE FRAGA R	173.651.394-04		R\$	38.883,17		38.883,17
EDVALDO LUCENA R	337.114.705-30		R\$	14.931,77	(14.931,77)	
EDVALDO REINALDO DE SOUZA R	001.117.565-61		R\$	26.696,12		26.696,12

QUADRO GERAL DE CREDORES

RELAÇÃO DE CREDORES - CLASSE I (TRABALHISTA)

CREADOR	CPF/CNPJ	Nº PROCESSO /REF	MOEDA	QGC - FINAL	PAGAMENTOS	SALDO RESIDUAL
EDVALDO SANTANA DE JESUS R	088.835.805-91	1117488-18.2021.8.26.0100	R\$	154.933,20		154.933,20
EGÍDIO DORIGO R	698.190.687-20	0073652-17.2018.8.26.0100	R\$	21.349,85	(276,09)	21.073,76
ELANE RODRIGUES COSTA DE MELO R	008.387.793-28		R\$	880,00	(880,00)	
ELCIO PROTASIO R	099.147.028-13		R\$	7.520,15	(7.520,15)	
ELEDSON GARCIA DOS REIS	085.689.887-25	0066503-67.2018.8.26.0100	R\$	41.842,27		41.842,27
ELENI DA COSTA MARTINS R	710.583.547-87		R\$	8.450,88		8.450,88
ELENITA TEIXEIRA DA SILVA* R	141.000.678-60	1100782-28.2019.8.26.0100	R\$	151.324,63		151.324,63
ELEONARDO VELLOZO CORDEIRO	133.209.767-70	1051153-85.2019.8.26.0100	R\$	10.728,18		10.728,18
ELI CARLOS AGUIAR DA CUNHA R	085.219.507-99	1017633-37.2019.8.26.0100	R\$	31.004,92	(3.630,93)	27.373,99
ELIANA KIYOMI KIAN R	267.953.638-05		R\$	5.016,78	(425,68)	4.591,10
ELIANE KALLE GOMES PIMENTA R	578.020.507-82	1113980-64.2021.8.26.0100	R\$	3.512,55	(3.512,55)	
ELIANE MORAES RODRIGUES SILVA R	149.688.798-06		R\$	1.835,66	(1.835,66)	
ELIAS ALMEIDA SANTOS R	0		R\$	65.404,96		65.404,96
ELIAS ANTONIO GRILLO	726.442.497-91	1041747-40.2019.8.26.0100	R\$	27.090,39		27.090,39
ELIAS DOS SANTOS SENE R	305.783.048-05	1131277-89.2018.8.26.0100	R\$	10.223,23	(1.351,64)	8.871,59
ELIAS FARAH E OUTROS R	OAB/SP 176.700	0094119-17.2018.8.26.0100	R\$	97.239,59	(97.239,59)	
ELIAS MEIRA VALVERDE	277.276.295.53	1023081-88.2019.8.26.0100	R\$	74.308,50		74.308,50
ELIAS PEREIRA DE OLIVEIRA R	226.280.883-04		R\$	1.370,95	(1.370,95)	
ELIAS PROFETIZA DA SILVA R	228.584.098-54		R\$	987,49		987,49
ELIAS SIQUEIRA FILHO	572.905.476-91	1002828-11.2021.8.26.0100	R\$	13.378,06		13.378,06
ELIELSON LOPES PEREIRA R	533.239.127-72		R\$	1.274,14	(1.274,14)	
ELIENE DE ASSIS RIBEIRO R	101.799.526-50		R\$	28.014,08		28.014,08
ELIEZER DE ALMEIDA LOUZADA R	004.427.377-00	0073666-98.2018.8.26.0100	R\$	43.810,33	(4.293,46)	39.516,87
ELIEZER MARTINS VALADARES R	903.939.377-04		R\$	2.785,14	(2.785,14)	
ELIMAR RIBEIRO SOARES	245.592.438-67	1119084-08.2019.8.26.0100	R\$	30.015,19		30.015,19
ELIMARIO BRETTAS MACHADO R	000.722.427-36		R\$	2.005,89	(2.005,89)	
ELISANGELA FRANCISCA DE LIMA R	193.418.798-41	1088255-44.2019.8.26.0100	R\$	8.300,27		8.300,27
ELISANGELA WEIGERT DE MORAIS R	027.493.369-10		R\$	10.795,34		10.795,34
ELISEU MAZIOLI* R	181.312.777-00		R\$	144.103,93	(144.103,93)	
ELISMAR QUIRINO GOMES	008.901.126-06	1023107-86.2019.8.26.0100	R\$	26.242,92		26.242,92
ELISON ROCHA	145.419.447-23	1036933-48.2020.8.26.0100	R\$	18.215,93		18.215,93
ELITA NOGUEIRA GASONI R	095.869.367-67		R\$	1.561,06	(1.561,06)	
ELITON CARVALHO DE LIMA R	024.858.943-10		R\$	1.396,43	(1.396,43)	
ELIZEU BARBOZA ROCHA R	034.808.227-46		R\$	1.647,67	(1.647,67)	
ELIZEU LUZ MATIAS	424.946.438-56	1122378-68.2019.8.26.0100	R\$	5.752,02		5.752,02
ELIZEU MOREIRA DE OLIVEIRA R	016.923.197-60		R\$	19.524,93		19.524,93
ELIZEU RIBEIRO RAMOS R	045.116.959-03		R\$	1.715,57		1.715,57
ELMAR MENDES FERREIRA R	314.587.345-87		R\$	1.835,66	(1.835,66)	
ELMIRO SOUZA DE CARVALHO R	0	0089931-78.2018.8.26.0100	R\$	97.169,03		97.169,03
ELoadir GOMES DE SA FILHO R	684.299.404-72		R\$	1.835,66	(1.500,00)	335,66
ELPIDIO SANTOS GONCALVES R	461.462.615-72		R\$	1.835,66		1.835,66
ELSON DA SILVA DE ALMEIDA R	400.635.506-87		R\$	68.758,70		68.758,70
ELVIS DANTAS GOES R	199.875.365-49		R\$	2.369,93	(2.369,93)	
ELVIS MAGNO DE ALMEIDA R	788.960.454-87		R\$	1.835,66	(1.835,66)	
EMANOEL MESSIAS OLIVEIRA DOS SANTOS R	729.152.505-53	1084067-71.2020.8.26.0100	R\$	14.728,26	(1.835,66)	12.892,60
EMANUELE VENANCIA PASCHOAL GALLETI MENEZES	0		R\$	414,53		414,53
EMERSON DE JESUS MENDES R	591.974.556-87		R\$	1.715,57		1.715,57
EMERSON MOREIRA SEGURO R	183.077.858-71		R\$	32.250,00		32.250,00
EMERSON SANTOS FRANCA R	677.104.925-68		R\$	1.715,57	(1.715,57)	
EMERSON SOUSA RAMOS R	897.301.005-00	0067130-71.2018.8.26.0100	R\$	86.125,58	(8.889,67)	77.235,91
EMILIO ALVES DA ROCHA R	307.649.637-91		R\$	4.144,64	(4.144,64)	
EMILIO JOSE BARBOSA MOTA R	333.741.205-04		R\$	22.251,83		22.251,83
EMILIO MARTINS MENDES R	251.114.426-34	1074503-68.2020.8.26.0100	R\$	137.335,41	(11.107,98)	126.227,43
EMILIO SOARES E FERNANDA MENDES ADVOGADOS - ME R	0		R\$	594,50		594,50
EMILY APARECIDA CUNHA DE SOUZA R	129.823.297-00		R\$	440,00	(378,40)	61,60
ENEAS DE OLIVEIRA MATOS	175.811.048-18	1018118-37.2019.8.26.0100	R\$	20.876,59		20.876,59
ENEIAS AGUIAR DE CARVALHO R	072.520.617-95	0073658-24.2018.8.26.0100	R\$	48.495,05		48.495,05
ENES SEDANO R	674.814.187-72	0079503-37.2018.8.26.0100	R\$	52.018,71	(4.351,53)	47.667,18
ENIO MELO ARAUJO	594.536.565-34	0068179-50.2018.8.26.0100	R\$	10.738,71	(10.738,71)	
ENOCK PACHECO R	378.941.295-34	1023131-17.2019.8.26.0100	R\$	46.559,50	(46.559,50)	
ERANILDA VEZZONI	702.514.797-49	1121091-70.2019.8.26.0100	R\$	200.000,00		200.000,00
ERBET VILAS BOAS SILVA	0		R\$	1.647,49		1.647,49
ERIBALDO SOARES R	243.055.965-04		R\$	1.835,66	(1.835,66)	
ERIKA WINGLER HEMERLY R	084.093.477-76		R\$	7.310,82	(7.310,82)	
ERINALDO MONTEIRO DOS SANTOS JUNIOR R	000.582.442-71		R\$	1.002,36	(1.002,36)	
ERISVALDO MATEUS LEAL R	362.058.933-04	1073367-02.2021.8.26.0100	R\$	1.835,66	(1.835,66)	
ERIVALDO ALBUQUERQUE PAIVA R	825.878.253-34		R\$	972,59	(972,59)	
ERIVALDO DA CUNHA CARDOSO R	695.116.249-20	0068192-49.2018.8.26.0100	R\$	76.366,21	(13.066,95)	63.299,26
ERIVALDO DEODATO DOS SANTOS R	662.044.104-15		R\$	1.334,99	(1.334,99)	
ERIVALDO RODRIGUES SANTOS R	332.889.095-53		R\$	1.835,66	(1.835,66)	
ERIVAN DE SOUZA ROCHA R	428.529.273-49		R\$	3.184,49	(3.184,49)	
ERIVELTO CERQUEIRA DE OLIVEIRA R	143.894.667-80		R\$	2.141,11	(2.141,11)	
ERIVELTO LOPES BASTOS R	481.458.665-53	0086307-21.2018.8.26.0100	R\$	21.005,06	(3.513,27)	17.491,79
ERNADES DE PAULA FONSECA	643.765.676-04	0067122-94.2018.8.26.0100	R\$	68.395,93	(68.395,93)	
ERNADES SIQUEIRA PONTES R	036.243.104-37		R\$	1.142,34	(1.142,34)	
ERNESTO RODRIGUES DOS SANTOS FILHO R	737.999.123-04		R\$	1.022,71	(1.022,71)	
ESEQUIEL FRANCISCO DA SILVA R	085.227.697-45	0093974-58.2018.8.26.0100	R\$	13.557,53	(3.669,42)	9.888,11
ESMERALDO SANTOS DE OLIVEIRA	603.912.355-91	1105450-42.2019.8.26.0100	R\$	139.740,89		139.740,89
ESTER DE SOUZA MATTOS DA SILVA R	072.262.107-89		R\$	2.616,75	(2.616,75)	
ESTHER SILVA SOUZA R	166.054.857-85		R\$	440,00	(224,88)	215,12
EUZEBIO ANTONIO ZUCOLOTO R	007.802.097-29	0068173-43.2018.8.26.0100	R\$	73.028,06	(3.897,37)	69.130,69

QUADRO GERAL DE CREDORES

RELAÇÃO DE CREDORES - CLASSE I (TRABALHISTA)

CREADOR	CPF/CNPJ	Nº PROCESSO /REF	MOEDA	QGC - FINAL	PAGAMENTOS	SALDO RESIDUAL
IVALDO GALDINO DE SOUZA FILHO R	107.988.867-57		R\$	8.602,58	(8.602,58)	
EVANDRO ALBUQUERQUE SANTOS R	951.237.094-87	1114210-43.2020.8.26.0100	R\$	1.234,22	(1.234,22)	
EVANDRO BRAGA MARTINS RIBEIRO	023.351.959-99		R\$	29.806,95		29.806,95
EVANDRO DE OLIVEIRA BORGES R	600.200.324-04		R\$	1.835,66	(1.835,66)	
EVANDRO FLAVIO SOARES ALVES R	798.476.173-68		R\$	880,00	(880,00)	
EVANDRO GOULART OGGIONI R	978.724.077-87	1041753-47.2019.8.26.0100	R\$	8.088,38	(1.454,73)	6.633,65
EVANDRO LIMA SILVA R	804.511.954-34		R\$	16.200,00	(1.500,00)	14.700,00
EVANDRO VIEIRA LIMA R	042.004.527-90	0088267-12.2018.8.26.0100	R\$	7.475,42		7.475,42
EVANEIDE MARIA DE FREITAS R	386.868.134-53		R\$	1.475,17	(1.475,17)	
EVANIA MARIA ARAUJO GUIZZARDI	130.990.507-09	1114215-02.2019.8.26.0100	R\$	13.803,10		13.803,10
EVANILDA DA SILVA CAPELÃO R	001.974.205-32		R\$	1.184,20		1.184,20
EVANILDO RIBEIRO DE SOUZA R	117.710.938-70		R\$	1.835,66	(1.835,66)	
EVELYN CIPRIANO LEAL MACEDO R	086.821.157-51		R\$	1.191,36	(1.191,36)	
EVERALDO DE ALMEIDA PORTILHO R	008.162.737-82	0071060-97.2018.8.26.0100	R\$	58.840,12	(58.840,12)	
EVERALDO GUEDES DE VASCONCELOS R	409.655.384-00		R\$	880,00	(880,00)	
EVERALDO NASCIMENTO DE SOUZA R	542.328.135-00		R\$	1.835,66	(1.835,66)	
EVERALDO OLIVEIRA DA SILVA R	350.335.335-68		R\$	1.835,66	(1.835,66)	
EVERALDO PESSANHA PEREIRA R	017.174.337-74		R\$	3.992,17	(3.992,17)	
FABIANA BATISTA MOREIRA FERNANDES R	091.343.577-50		R\$	1.058,89	(329,15)	729,74
FABIANA FERREIRA BARRETO R	044.882.203-20		R\$	880,00	(880,00)	
FABIANA GOMES DA SILVA	184.751.165-15	1017590-03.2019.8.26.0100	R\$	79.187,35	(79.187,35)	
FABIANO GOMES DA SILVA R	519.650.893-72		R\$	1.835,66	(1.835,66)	
FABIANO LEAL DOS SANTOS R	002.629.095-29		R\$	1.715,57	(1.715,57)	
FABIANO ROVETTA ESTOFFE R	095.700.357-90		R\$	1.640,86	(1.500,01)	140,85
FABIANO SILVA TEIXEIRA R	897.341.905-63		R\$	1.835,66	(1.500,00)	335,66
FABIO ANTONIO DA SILVA R	100.071.237-01		R\$	1.789,42	(1.789,42)	
FABIO CARLOS DE SOUZA SILVA R	092.996.387-30		R\$	1.058,89		1.058,89
FABIO CERQUEIRA SANTOS R	909.750.655-72		R\$	1.142,34	(1.142,34)	
FABIO DE SOUZA SOARES R	102.332.777-57		R\$	1.310,93	(1.310,93)	
FABIO DINIZ TORQUATO R	031.751.057-69		R\$	2.007,34	(2.007,34)	
FABIO DO AMARAL DA SILVA R	100.355.077-05		R\$	1.835,66		1.835,66
FABIO DOS SANTOS BARROS	031.987.467-28	0068411-62.2018.8.26.0100	R\$	4.359,06		4.359,06
FABIO FERRAZ LIMA R	659.200.315-49	0071393-49.2018.8.26.0100	R\$	81.192,58	(14.632,32)	66.560,26
FABIO FURNACIARIO COSTA R	120.994.617-32		R\$	3.493,75	(220,26)	3.273,49
FABIO GOMES DA SILVA	154.516.128-38	1017590-03.2019.8.26.0100	R\$	79.187,35		79.187,35
FABIO HENRIQUE SANTOS DE ALMEIDA R	082.820.547-71	0091634-44.2018.8.26.0100	R\$	31.086,26		31.086,26
FABIO JOSE DA SILVA VIEIRA R	154.640.097-44		R\$	494,30		494,30
FABIO LOPES FERREIRA R	812.226.457-34		R\$	98.000,00		98.000,00
FABIO NALIM DE ALMEIDA R	107.326.637-09	0068168-21.2018.8.26.0100	R\$	26.780,23	(3.960,83)	22.819,40
FABIO PEREIRA BEZERRA* R	603.547.635-04	0079549-26.2018.8.26.0100	R\$	372.230,41		372.230,41
FABIO PEREIRA LIMA R	252.303.388-73		R\$	10.940,39	(10.940,39)	
FABIO RIBEIRO DOS SANTOS R	959.030.625-04		R\$	1.835,66	(1.835,66)	
FABIO ROGERIO DA SILVA R	299.730.458-07		R\$	15.424,96	(15.424,96)	
FABIO ROGERIO TEIXEIRA R	833.538.287-53		R\$	13.307,06		13.307,06
FABIO SANTOS DA SILVA	199.367.018-10	1101160-13.2021.8.26.0100	R\$	25.501,90		25.501,90
FABIO SCOLFORO R	030.429.356-39	0068184-72.2018.8.26.0100	R\$	32.107,61		32.107,61
FABIO SEBASTIAO DA SILVA R	762.868.866-72	1051562-61.2019.8.26.0100	R\$	39.590,40	(5.132,06)	34.458,34
FABIO TOSTA DE OLIVEIRA R	892.942.541-00		R\$	9.828,73	(9.828,73)	
FABIO VIEIRA STAFANATO R	130.527.897-67	0071343-23.2018.8.26.0100	R\$	28.700,33	(3.502,08)	25.198,25
FABRICIO DA SILVA PEREIRA R	046.058.363-81		R\$	5.422,94	(1.074,01)	4.348,93
FABRICIO FRAGA LAZARO R	074.216.627-90	0068170-88.2018.8.26.0100	R\$	43.358,31	(3.428,09)	39.930,22
FARIA & TRISTAO ADVOGADOS ASSOCIADOS R	0		R\$	277.999,99	(277.999,99)	
FATIMA FRANCISCA GUIRLANDA	033.404.716-14	0093967-66.2018.8.26.0100	R\$	7.188,93		7.188,93
FAZENDA NACIONAL R	0		R\$	2.042,53		2.042,53
FAZENDA NACIONAL R (PROCESSO 0094300-	0		R\$	1.181,35		1.181,35
FELIPE ALVES SCARSETTO	103.347.086-48	1049636-11.2020.8.26.0100	R\$	25.572,88		25.572,88
FELIPE AUGUSTO LUIZ SILVA R	052.097.704-19		R\$	896,69	(896,69)	
FELIPE COLA MESQUITA R	083.591.937-46		R\$	1.561,06	(1.561,06)	
FELIPE CRISTO MARQUES R	137.260.877-02	1034614-73.2021.8.26.0100	R\$	20.235,06	(849,11)	19.385,95
FELIPE DAS NEVES MOREIRA AGUIAR	405.366.588-46	0066489-83.2018.8.26.0100	R\$	3.532,35		3.532,35
FELIPE DO NASCIMENTO MARIN R	129.550.117-11		R\$	2.283,39	(2.283,39)	
FELIPE DOS SANTOS GARCIA R	054.736.707-41	1041759-54.2019.8.26.0100	R\$	5.883,69	(5.883,69)	
FELIPE FERNANDO DA SILVA R	141.620.547-03	1035435-48.2019.8.26.0100	R\$	14.931,12	(1.860,26)	13.070,86
FELIPE GOMES PEREIRA R	139.467.297-70	0093474-89.2018.8.26.0100	R\$	8.585,37	(2.603,44)	5.981,93
FELIPE MAURICIO SALIBA DE SOUZA	038.303.896-04	1064497-02.2020.8.26.0100	R\$	9.436,93		9.436,93
FELIPE MOREIRA SOUZA R	133.408.857-88	1017641-14.2019.8.26.0100	R\$	19.797,93	(19.797,93)	
FELIPE SANTIAGO DE OLIVEIRA PEREIRA R	098.613.157-13		R\$	2.883,44		2.883,44
FELIPE SANTOS DE SOUZA R	063.813.895-75		R\$	880,00	(880,00)	
FELIX CLEMASCO R	772.919.997-15		R\$	4.365,85	(4.365,85)	
FELIX CUSTODIO DE SOUZA FILHO* R	218.847.145-87	1028143-12.2019.8.26.0100	R\$	474.908,45	(1.500,00)	473.408,45
FELIX ESPIRITO SANTO R	604.270.007-34		R\$	111.000,00		111.000,00
FELIX LUIZ DA SILVA FUZA R	100.241.737-62		R\$	1.101,25		1.101,25
FERDINANDO MARCOS DUTRA	055.045.907-36	1048971-92.2020.8.26.0100	R\$	57.568,51		57.568,51
FERNANDA APARECIDA SIMMER STEIN	0		R\$	150,00		150,00
FERNANDA DA COSTA BARBOSA	141.836.667-67	1006458-75.2021.8.26.0100	R\$	3.524,37		3.524,37
FERNANDA DOMINGOS NEVES FLORINDO R	052.637.157-90		R\$	1.374,02	(1.374,02)	
FERNANDA MELLO BRAGA R	129.912.827-03		R\$	1.166,39	(1.166,39)	
FERNANDA RIBEIRO DOS SANTOS R	157.567.497-13	0094134-83.2018.8.26.0100	R\$	5.870,67	(2.229,06)	3.641,61
FERNANDA SANTANA DOS SANTOS R	073.769.765-23		R\$	434,40	(36,71)	397,69
FERNANDA TRINDADE DA SILVA	104.670.787-69	1122001-97.2019.8.26.0100	R\$	23.511,84		23.511,84
FERNANDO ANDRADE CORREA	860.641.856-00		R\$	24.016,82		24.016,82

QUADRO GERAL DE CREDORES

RELAÇÃO DE CREDORES - CLASSE I (TRABALHISTA)

CREADOR	CPF/CNPJ	Nº PROCESSO /REF	MOEDA	QGC - FINAL	PAGAMENTOS	SALDO RESIDUAL
FERNANDO ANTONIO DOS SANTOS JUNIOR	0		R\$	7.324,68		7.324,68
FERNANDO APARECIDO CIMADON R	0		R\$	81.502,84		81.502,84
FERNANDO ARAUJO DA SILVA R	004.640.677-82		R\$	988,60	(988,60)	
FERNANDO CARLOS DA SILVA R	004.467.197-06		R\$	51.817,95		51.817,95
FERNANDO DE SOUSA OLIVEIRA	933.624.395-00	0073647-92.2018.8.26.0100	R\$	7.655,50		7.655,50
FERNANDO DE SOUZA	952.743.757-15	1125497-37.2019.8.26.0100	R\$	6.165,40		6.165,40
FERNANDO DO PRATO FERREIRA R	195.662.908-45		R\$	1.715,57		1.715,57
FERNANDO DOS SANTOS REIS R	103.291.244-80		R\$	1.039,83	(1.039,83)	
FERNANDO EDUARDO SOLIDADE R	313.791.278-40		R\$	2.282,86	(2.282,86)	
FERNANDO FELIX SANTOS	0		R\$	7.435,29		7.435,29
FERNANDO FRANCISCO DA SILVA R	935.522.894-53		R\$	2.261,52		2.261,52
FERNANDO MARQUES DE OLIVEIRA R	372.823.873-20		R\$	1.835,66	(1.835,66)	
FERNANDO NEVES BATISTA R	708.430.583-15		R\$	1.835,66	(1.835,66)	
FERNANDO SOUSA ANDRADE	986.749.195-53	1029266-11.2020.8.26.0100	R\$	35.535,85		35.535,85
FERRO, CASTRO NEVES E DALTRO BORGES SOCIEDADE DE	01.942.278/0001-40	0091640-51.2018.8.26.0100	R\$	200.588,13	(20.244,14)	180.343,99
FILUPE CAMILO RODRIGUES	097.058.116-52	1050422-55.2020.8.26.0100	R\$	34.879,58		34.879,58
FILUPE DA SILVA TEODORO	104.670.727-28	1122001-97.2019.8.26.0100	R\$	23.511,84		23.511,84
FILUPE SILVA SORTI R	146.642.357-98		R\$	1.039,83	(1.039,83)	
FLAUDEMIR VENTURA MARINHO	674.840.696-04	0066471-62.2018.8.26.0100	R\$	20.117,20		20.117,20
FLAVIA CRISTINA NONATA DA COSTA	348.074.688-80	0068773-64.2018.8.26.0100	R\$	8.114,70		8.114,70
FLAVIA MARIA SALES RANGEL	117.848.007-08	1004263-54.2020.8.26.0100	R\$	28.135,49		28.135,49
FLAVIA YASMIN SANTOS ROCHA	399.063.308-21	1032102-88.2019.8.26.0100	R\$	8.769,46		8.769,46
FLAVIANO DA CUNHA	030.388.319-72		R\$	3.521,55		3.521,55
FLAVIO DOS SANTOS PEREIRA R	084.307.414-02		R\$	880,00	(880,00)	
FLAVIO FERREIRA AGUIAR R	569.199.058-68	1116750-30.2021.8.26.0100	R\$	85.431,80		85.431,80
FLAVIO FRANCISCO FILHO	804.121.657-91	1038831-62.2021.8.26.0100	R\$	19.127,77		19.127,77
FLAVIO GOMES DA SILVA	251.810.118-70	1017590-03.2019.8.26.0100	R\$	79.187,35	(79.187,35)	
FLAVIO LAURINDO CIRIACO R	086.257.327-04		R\$	1.923,46	(1.923,46)	
FLAVIO LUCIO ESTEVAM R	628.897.886-87		R\$	9.484,58	(1.500,00)	7.984,58
FLAVIO MAURICIO OLIVEIRA BARBOSA R	861.881.514-49		R\$	1.835,66	(1.835,66)	
FLAVIO MORAES VARGAS R	872.831.157-49	1016509-82.2020.8.26.0100	R\$	17.009,11	(3.685,91)	13.323,20
FLAVIO PINHEIRO LIMA QUADROS R	185.968.949-34		R\$	86.143,18	(1.226,48)	84.916,70
FLAVIO PRUCHO BUZON R	114.166.247-75	1093083-83.2019.8.26.0100	R\$	7.603,50	(2.714,44)	4.889,06
FLAVIO ROBERTO FERNANDES DA SILVA R	944.989.034-04		R\$	19.917,21	(19.917,21)	
FLAVIO VICENTE GOMES R	672.744.205-34		R\$	1.835,66	(1.835,66)	
FLEURY PIACENTE JUNIOR E MARIA NILDE PIACENTE	174.052.028-96	1012218-39.2020.8.26.0100	R\$	129.661,89		129.661,89
FRANCINALDO GOMES DA SILVA R	008.039.404-32		R\$	1.835,66	(1.835,66)	
FRANCISCA FERREIRA DA SILVA R	706.340.333-87		R\$	880,00	(880,00)	
FRANCISCA RODRIGUES PEREIRA	0	1019480-74.2019.8.26.0100	R\$	2.957,65		2.957,65
FRANCISCO ALEXSANDRO DA SILVA BARBOSA R	922.780.194-49		R\$	8.500,00	(8.500,00)	
FRANCISCO ALVES DE NOVAES R	250.356.655-34		R\$	1.080,18	(1.080,18)	
FRANCISCO ALVES DE OLIVEIRA R	244.346.803-82		R\$	1.835,66	(1.835,66)	
FRANCISCO ANASTACIO DA SILVA R	610.478.641-34		R\$	9.393,74	(9.393,74)	
FRANCISCO ANDRE DE BRITO R	800.370.973-34		R\$	880,00	(880,00)	
FRANCISCO ANTONIO DA SILVA OLIVEIRA R	095.222.713-49		R\$	1.835,66	(1.835,66)	
FRANCISCO ANTONIO SILVA BARROS R	375.034.803-00		R\$	880,00	(880,00)	
FRANCISCO BATISTA BRITO R	091.958.585-04		R\$	1.647,67	(1.647,67)	
FRANCISCO BATISTA DE LIMA R	219.935.212-91		R\$	17.743,39	(17.743,39)	
FRANCISCO BENOCIL DA SILVA R	346.578.003-53		R\$	1.835,66	(1.835,66)	
FRANCISCO BEZERRA DA PAZ R	350.314.093-04		R\$	27.566,58	(27.566,58)	
FRANCISCO BRAGA MOREIRA R	090.271.733-20		R\$	4.014,71	(3.410,46)	604,25
FRANCISCO BRITO DA SILVA	466.287.543-91	1003356-79.2020.8.26.0100	R\$	19.278,50		19.278,50
FRANCISCO CARLOS DOS SANTOS VARGAS	537.528.560-68	1010056-08.2019.8.26.0100	R\$	58.485,47		58.485,47
FRANCISCO CARLOS PEREIRA DE OLIVEIRA R	780.345.747-91		R\$	231.953,96	(231.953,96)	
FRANCISCO CAVALCANTE DA COSTA R	259.536.483-91		R\$	1.835,66	(1.835,66)	
FRANCISCO CEZAR DEZAN R	559.047.187-72		R\$	3.386,39	(3.386,39)	
FRANCISCO DAS CHAGAS CAVALCANTE R	327.480.863-68		R\$	1.835,66	(1.835,66)	
FRANCISCO DAS CHAGAS DA SILVA R	305.720.613-15		R\$	1.835,66	(1.835,66)	
FRANCISCO DAS CHAGAS DAMASCENO JUNIOR R	353.551.073-20		R\$	1.459,16	(1.459,16)	
FRANCISCO DAS CHAGAS MARQUES ALENCAR R	421.223.683-49		R\$	1.715,57	(1.715,57)	
FRANCISCO DAS CHAGAS RODRIGUES R	263.626.514-72	0071100-79.2018.8.26.0100	R\$	6.432,73	(6.432,73)	
FRANCISCO DE ARAUJO LUZ R	351.117.123-72		R\$	1.835,66	(1.835,66)	
FRANCISCO DE ASSIS AMORIM DA SILVA	497.488.664-91	0066508-89.2018.8.26.0100	R\$	23.964,29		23.964,29
FRANCISCO DE ASSIS JALES R	543.469.086-91		R\$	9.918,07		9.918,07
FRANCISCO DE ASSIS JORGE FILHO R	434.054.603-87		R\$	1.983,48	(1.983,48)	
FRANCISCO DE ASSIS LOURENCO VIEIRA R	169.949.813-04		R\$	1.835,66	(1.835,66)	
FRANCISCO DE ASSIS MEDEIROS BATISTA R	373.755.634-20		R\$	1.835,66	(1.835,66)	
FRANCISCO DE ASSIS QUEIROZ R	070.101.327-39		R\$	27.273,40	(27.273,40)	
FRANCISCO DE ASSIS SILVA R	791.054.753-68	1067650-77.2019.8.26.0100	R\$	26.026,34	(1.142,34)	24.884,00
FRANCISCO DE MOURA SANTOS R	086.295.358-81		R\$	17.041,21		17.041,21
FRANCISCO DE SOUZA SILVA R	823.498.781-04		R\$	1.835,66	(1.500,00)	335,66
FRANCISCO EDINALDO BEZERRA DE LIMA R	881.262.504-53		R\$	1.715,57		1.715,57
FRANCISCO EGNALDO DOS SANTOS R	397.703.893-15		R\$	4.692,10		4.692,10
FRANCISCO FERREIRA LIMA NETO R	015.243.393-77		R\$	880,00	(880,00)	
FRANCISCO HONORATO DE SIQUEIRA R	086.960.648-44		R\$	995,99	(995,99)	
FRANCISCO HONORATO DOS SANTOS R	080.255.608-64	0068176-95.2018.8.26.0100	R\$	20.100,04	(3.394,64)	16.705,40
FRANCISCO INACIO GONCALVES R	442.959.601-87		R\$	1.835,66	(1.835,66)	
FRANCISCO JACKSON CUNHA MACHADO R	402.695.664-49		R\$	1.835,66	(1.835,66)	
FRANCISCO JOSE CAVALCANTE SANTOS R	373.901.633-72		R\$	1.835,66		1.835,66
FRANCISCO JOSE DELFINO DA COSTA R	748.160.633-15		R\$	15.282,42		15.282,42
FRANCISCO JOSE FRANZE	072.697.598-20	1093624-48.2021.8.26.0100	R\$	6.125,32		6.125,32

QUADRO GERAL DE CREDORES

RELAÇÃO DE CREDORES - CLASSE I (TRABALHISTA)

CREADOR	CPF/CNPJ	Nº PROCESSO /REF	MOEDA	QGC - FINAL	PAGAMENTOS	SALDO RESIDUAL
FRANCISCO JOSIAS NICOLAU DE PAULA R	180.105.043-00		R\$	1.688,89	(1.688,89)	
FRANCISCO JOSIMAR DE ARAUJO SOUZA	883.410.464-15	1045969-51.2019.8.26.0100	R\$	125.701,13		125.701,13
FRANCISCO METON DIAS R	013.372.968-05		R\$	15.618,97	(15.618,97)	
FRANCISCO MOISES DE OLIVEIRA R	794.638.436-04		R\$	1.835,66		1.835,66
FRANCISCO NETO DE HOLANDA R	396.054.343-34		R\$	1.370,95	(1.370,95)	
FRANCISCO PEREIRA DE ALMEIDA R	0		R\$	20.186,47		20.186,47
FRANCISCO PEREIRA EVANGELISTA R	480.803.305-49		R\$	880,00	(231,37)	648,63
FRANCISCO PESSOA DE CARVALHO R	247.557.023-72	1084260-86.2020.8.26.0100	R\$	32.671,85	(1.715,57)	30.956,28
FRANCISCO REGINALDO FERREIRA R	152.587.262-15		R\$	1.835,66	(1.835,66)	
FRANCISCO RIBEIRO NETO R	259.526.176-20		R\$	1.835,66	(1.835,66)	
FRANCISCO SOUZA RAMOS R	569.409.205-87		R\$	1.835,66	(1.835,66)	
FRANCISCO TONY RAKOWICZ R	310.112.091-87	1106597-06.2019.8.26.0100	R\$	8.789,98	(3.499,26)	5.290,72
FRANCISCO VALDECIR DE SOUZA MARREIRO R	368.526.433-87		R\$	1.835,66	(1.835,66)	
FRANCISCO VICENTE DE LACERDA R	203.045.604-72	0079468-77.2018.8.26.0100	R\$	130.068,45	(20.510,81)	109.557,64
FRANCISCO XAVIER DE LIMA R	227.767.704-30		R\$	1.835,66	(1.835,66)	
FRANCIVALDO INOCENCIO DA SILVA R	675.623.024-72		R\$	46.452,28	(46.452,28)	
FRANCLEVIS ALVES DOS SANTOS R	981.196.995-72		R\$	1.835,66	(1.835,66)	
FRANSENGIO SANCHES NUNES R	638.338.322-15		R\$	1.002,36	(1.002,36)	
FREDERICO DA SILVA LIMA R	099.459.587-55		R\$	7.930,82	(7.930,82)	
GABRIEL FELIPE DE ALMEIDA LIMA R	128.533.257-17	1013332-13.2020.8.26.0100	R\$	13.460,02	(204,74)	13.255,28
GABRIEL MOUTINHO DE MIRANDA R	280.016.358-56		R\$	2.903,51	(2.903,51)	
GALBERSON GONCALVES RAMOS R	091.842.726-60		R\$	3.549,59		3.549,59
GEAN KLEVERTON FRANCA NERES R	005.583.685-22		R\$	1.728,09	(1.728,09)	
GEANE CONSOLI R	109.854.957-07		R\$	23.573,62	(23.573,62)	
GEAZI NUNES ALECRIM	002.645.485-82	1010925-34.2020.8.26.0100	R\$	30.176,69		30.176,69
GECCIMAR RAMOS DA CRUZ R	392.595.956-49		R\$	1.835,66	(1.500,00)	335,66
GEILSON LOPES SOUZA R	199.273.758-40		R\$	1.715,57	(1.715,57)	
GENECI JACINTO DA SILVA R	818.047.337-68		R\$	31.947,87	(31.947,87)	
GENECI JUBAL DE OLIVEIRA	042.486.047-36	1054663-38.2021.8.26.0100	R\$	17.439,24		17.439,24
GENEILSON PINHEIRO VIANA R	017.171.837-27		R\$	1.114,88	(1.114,88)	
GENILDO GONCALVES DANTAS MEDEIROS R	866.971.704-25	0079471-32.2018.8.26.0100	R\$	18.822,16		18.822,16
GENILSON COSTA SANTOS R	035.477.275-96		R\$	1.990,60	(1.303,56)	687,04
GENILSON NUNES DA SILVA R	028.152.004-65		R\$	12.722,24	(12.722,24)	
GENIVAL BERTO DE OLIVEIRA R	076.394.654-00	0086332-34.2018.8.26.0100	R\$	70.283,53		70.283,53
GENIVAL DA SILVA BONFIM R	138.840.503-20		R\$	1.835,66		1.835,66
GENIVAL DE OLIVEIRA R	011.991.004-71		R\$	1.835,66	(1.835,66)	
GENIVALDO RODRIGUES DE OLIVEIRA R	624.972.515-68		R\$	1.715,57		1.715,57
GENIVALDO TEIXEIRA R	575.628.737-04		R\$	17.896,83	(17.896,83)	
GENTIL ANTONIO DE SOUZA R	006.193.946-33		R\$	1.835,66	(1.835,66)	
GEORGE RESSE GARCIA R	129.329.848-45		R\$	2.257,64	(2.257,64)	
GEOVANE MARIANO CIPRIANO R	125.649.777-07		R\$	1.378,99	(1.378,99)	
GEOVANNI EUSTAQUIO MIRANDA R	761.975.226-91		R\$	41.754,49		41.754,49
GERALDO ARAUJO DA SILVA R	515.419.806-97	0067117-72.2018.8.26.0100	R\$	30.786,95	(30.786,95)	
GERALDO DA SILVA NETO* R	594.328.106-15	0073655-69.2018.8.26.0100	R\$	131.238,09	(19.039,30)	112.198,79
GERALDO ELIAS MASTELLA R	577.468.007-00		R\$	2.407,10	(2.407,10)	
GERALDO GOMES MARCELINO* R	031.241.548-60		R\$	174.234,63	(174.234,63)	
GERALDO GONCALVES DIAS R	300.344.936-20	1045325-74.2020.8.26.0100	R\$	19.881,12		19.881,12
GERALDO MAGELA BARROS SANTOS R	821.310.404-82		R\$	14.197,06		14.197,06
GERALDO PAIVA DE SOUZA	455.286.836-53	0071072-14.2018.8.26.0100	R\$	23.573,99		23.573,99
GERALDO PERCIANO JUNIOR R	147.370.757-95		R\$	1.114,88	(111,82)	1.003,06
GERALDO PEREIRA DE MIRANDA R	346.978.456-68		R\$	1.835,66	(1.835,66)	
GERCINA RODRIGUES PEREIRA	0	1019480-74.2019.8.26.0100	R\$	2.957,65		2.957,65
GERMANO PINHEIRO DE FIGUEIREDO FILHO R	217.499.734-72	0094147-82.2018.8.26.0100	R\$	27.961,89	(4.231,33)	23.730,56
GERSON ALVES DOS REIS	013.195.208-04	1090918-92.2021.8.26.0100	R\$	63.494,56		63.494,56
GERSON DOS ANJOS DE MENEZES R	259.225.645-87		R\$	45.002,62		45.002,62
GERSON PAIVA DA SILVA E OUTROS R	179.199.671-04	1126360-22.2021.8.26.0100	R\$	7.364,61		7.364,61
GERSON TARCIZO ALMEIDA ISIDIO R	258.517.993-15		R\$	1.835,66	(1.835,66)	
GERSON UBIRACI VIEIRA DOS SANTOS R	444.092.495-68		R\$	1.835,66	(1.835,66)	
GETULIO BASTOS FERREIRA	019.410.888-05	1029859-06.2021.8.26.0100	R\$	39.961,13		39.961,13
GETULIO MATIAS R	301.465.266-00		R\$	4.003,69		4.003,69
GICELMO DOS SANTOS E OUTROS R	910.286.475-49		R\$	21.956,89	(21.956,89)	
GICELMO DOS SANTOS R	0		R\$	1.715,57	(177,08)	1.538,49
GILBERTO BACCHANI DE ANDRADE R	720.601.318-04	0079486-98.2018.8.26.0100	R\$	144.588,43	(144.588,43)	
GILBERTO BONFIN MARIZONI	252.124.498-80	0079505-07.2018.8.26.0100	R\$	32.128,11	(32.128,11)	
GILBERTO DA SILVA R	171.439.429-87		R\$	8.000,00		8.000,00
GILBERTO DUARTE ZICA R	251.017.221-20		R\$	1.835,66		1.835,66
GILBERTO MACHADO R	468.754.769-91	0067100-36.2018.8.26.0100	R\$	156.806,79	(189,47)	156.617,32
GILBERTO SCHAEFER R	778.000.797-91		R\$	1.835,66	(1.500,00)	335,66
GILDEMAR CUNEGUNDES DA SILVA R	003.564.435-40		R\$	1.835,66	(1.835,66)	
GILDENOR FERREIRA GENTIL R	177.476.353-20		R\$	1.835,66	(1.835,66)	
GILMAR ANTUNES RODRIGUES R	748.335.376-72	0085556-34.2018.8.26.0100	R\$	1.859,72		1.859,72
GILMAR DA COSTA ALVES R	535.863.445-20		R\$	1.835,66	(1.500,00)	335,66
GILMAR DE SOUZA LOPES R	057.516.046-28		R\$	1.835,66		1.835,66
GILMAR DOS SANTOS CANTALICE R	930.217.804-82	0068456-66.2018.8.26.0100	R\$	12.466,04	(307,19)	12.158,85
GILMAR FERREIRA DE OLIVEIRA R	888.549.737-34		R\$	4.202,76	(4.202,76)	
GILMAR FONSECA R	995.589.207-20		R\$	1.114,88	(1.114,88)	
GILMAR TEIXEIRA DE OLIVEIRA	672.135.967-72	1050485-80.2020.8.26.0100	R\$	20.548,13		20.548,13
GILMAR TEIXEIRA DOS SANTOS R	573.882.291-91	1050485-80.2020.8.26.0100	R\$	20.473,58	(1.500,00)	18.973,58
GILSIMAR ANDRADE TOMAZ R	027.714.716-63		R\$	9.098,57		9.098,57
GILSON ALVES DA SILVA R	000.361.764-51		R\$	1.142,34	(1.142,34)	
GILSON DE OLIVEIRA R	938.284.897-53		R\$	1.114,88	(1.114,88)	

QUADRO GERAL DE CREDORES

RELAÇÃO DE CREDORES - CLASSE I (TRABALHISTA)

CREADOR	CPF/CNPJ	Nº PROCESSO /REF	MOEDA	QGC - FINAL	PAGAMENTOS	SALDO RESIDUAL
GILSON FABIO COSTA R	110.565.777-97		R\$	1.835,66		1.835,66
GILSON FERREIRA DE SALES R	751.982.903-00	0071084-28.2018.8.26.0100	R\$	19.632,33	(19.632,33)	
GILSON GOMES DE OLIVEIRA R	007.758.237-32	0071074-81.2018.8.26.0100	R\$	42.846,08	(741,30)	42.104,78
GILSON MONTEIRO DE LIMA R	075.999.388-26		R\$	1.715,57		1.715,57
GILSON PEREIRA DIAS R	577.587.867-15	0093971-06.2018.8.26.0100	R\$	69.367,45	(6.136,51)	63.230,94
GILVA COSTA DE OLIVEIRA R	930.864.075-49		R\$	1.647,67	(1.500,01)	147,66
GILVAN ESTEVES DE MENEZES R	404.341.925-20		R\$	1.835,66	(1.835,66)	
GILVAN GONCALVES DE OLIVEIRA R	467.284.495-15		R\$	1.835,66	(1.835,66)	
GINALDO OLIVEIRA DO PRADO R	503.578.835-00		R\$	1.835,66	(1.835,66)	
GIORGIO MARTINS MACHADO R	069.029.587-18		R\$	1.363,80	(1.363,80)	
GIOVANI MARQUES ESTEVES R	505.939.276-72	0094135-68.2018.8.26.0100	R\$	179.541,41		179.541,41
GIOVANI OLIVEIRA FERNANDES R	131.981.477-86	0093973-73.2018.8.26.0100	R\$	13.615,64	(2.585,60)	11.030,04
GIOVANNI GERALDO LOPES R	0		R\$	2.340,73		2.340,73
GIRLAN SILVA DE SOUSA R	921.631.575-04		R\$	1.835,66	(1.835,66)	
Gisele Startari Brandao	001.125.075-57	1090394-66.2019.8.26.0100	R\$	22.818,37		22.818,37
GIULIANO DIAS LOPES R	859.556.636-49	0093979-80.2018.8.26.0100	R\$	16.544,25		16.544,25
GIVALDO JOSE DA SILVA FILHO R	455.000.534-34		R\$	108.857,16	(1.500,00)	107.357,16
GIVALDO OLIVEIRA DA SILVA R	287.529.798-81	1064906-75.2020.8.26.0100	R\$	23.849,17	(1.340,26)	22.508,91
GIVANALDO DE LIMA MACIEL	747.946.554-87	1026539-16.2019.8.26.0100	R\$	211.341,72		211.341,72
GLADISTONE DA SILVA BRAGA R	592.796.647-00		R\$	1.392,97	(1.392,97)	
GLAISON ROSA MENDES R	041.113.066-83	0068166-51.2018.8.26.0100	R\$	14.168,99	(177,08)	13.991,91
GLAUBER ERNANDO FERREIRA CRUZ	029.167.536-05	1100975-43.2019.8.26.0100	R\$	125.831,68		125.831,68
GLAUCIMERY SIQUEIRA LIMA R	097.064.467-10		R\$	24.278,08	(24.278,08)	
GLAUCIO JOSE BARBOSA R	052.325.047-97		R\$	1.909,04	(1.909,04)	
GLEICIELLI LAMON DE FARIA LIMA R	129.576.677-97		R\$	1.475,52	(1.475,52)	
GLENIO DA SILVA MOURA	686.307.435-49	1003118-26.2021.8.26.0100	R\$	68.946,11		68.946,11
GODOFREDO BREDOFF FILHO R	304.665.126-00		R\$	1.835,66	(1.835,66)	
GONCALVES NUNES & BARROS ADVOGADOS S/S R	0		R\$	76.100,50		76.100,50
GONCALO ANTONIO ALVES R	875.459.698-04	1103972-28.2021.8.26.0100	R\$	526,57	(526,57)	
GONCALO PINHO DE MELO R	107.778.815-00		R\$	24.629,57		24.629,57
GRACIELI SANTANA PECCINI R	076.531.597-10	1040933-91.2020.8.26.0100	R\$	15.412,82	(466,40)	14.946,42
GUALBERTO ARAUJO SILVA R	000.558.025-08		R\$	33.520,74		33.520,74
GUALBERTO DOS ANJOS R	780.816.537-91		R\$	884,14	(884,14)	
GUANAI R PEREIRA ROZA R	001.516.847-66	0067105-58.2018.8.26.0100	R\$	26.543,86	(2.258,55)	24.285,31
GUARACI BELLO ALVES R	125.892.467-65		R\$	10.395,37	(10.395,37)	
GUARACI MARTINS MORAIS R	287.319.995-49		R\$	1.835,66	(1.835,66)	
GUILHERME FERREIRA DIAS R	062.315.526-59		R\$	1.835,66	(1.835,66)	
GUILHERME LANA COELHO	OAB/MG 108891		R\$	13.616,65		13.616,65
GUILHERME LUCAS COUTO	850.720.460-20	0094151-22.2018.8.26.0100	R\$	33.153,76		33.153,76
GUILHERME RODRIGUES KUHLL	401.175.768-32	1061852-38.2019.8.26.0100	R\$	3.835,68		3.835,68
GUSTAVO ANTONIO FILHO	993.703.954-15	1126539-24.2019.8.26.0100	R\$	87.453,66		87.453,66
GUSTAVO DE ALBUQUERQUE BELFORT R	483.613.053-00	1022984-54.2020.8.26.0100	R\$	118.453,22	(118.453,22)	
GUSTAVO GONCALVES DA SILVA R	041.347.203-54		R\$	1.022,71	(1.022,71)	
GUSTAVO GUIMARAES	029.762.096-77		R\$	2.000,00		2.000,00
GUSTAVO PANDOLFI UCCELLI R	100.211.667-81		R\$	10.593,48	(1.693,60)	8.899,88
GUSTAVO SOARES SILVA	048.082.479-76	1109788-25.2020.8.26.0100	R\$	11.860,31		11.860,31
GUSTAVO VIEIRA DA SILVA R	170.138.987-83		R\$	937,65		937,65
GUTEMBERGUE NASCIMENTO SILVA DOS SANTOS R	634.335.835-87		R\$	115.187,55	(115.187,55)	
GUTENBERG PANI DE OLIVEIRA R	314.995.707-91		R\$	6.582,76	(6.582,76)	
HALLYSON DE LIMA MORAIS R	027.003.134-02		R\$	1.835,66	(1.835,66)	
HAMILTON RIBEIRO DAS VIRGENS R	503.905.895-00		R\$	13.066,59	(1.500,00)	11.566,59
HAMILTON SILVA SANTOS R	465.433.845-49		R\$	1.835,66		1.835,66
HAROLDO DOS SANTOS REIS SILVA R	715.349.385-91		R\$	1.835,66	(1.835,66)	
HAYRTON SOUSA BARROS R	395.383.973-04		R\$	1.835,66	(1.835,66)	
HELDER RIBEIRO MOUTINHO R	099.711.927-64		R\$	1.452,18		1.452,18
HELENA DE MOURA RODRIGUES R	088.137.716-30		R\$	695,98		695,98
HELENO TEODORO R	248.563.878-04	0066496-75.2018.8.26.0100	R\$	8.085,70		8.085,70
HELIMARIO GOMES DE CASTRO R	989.990.365-53		R\$	1.835,66	(1.835,66)	
HELINO LOPES TEIXEIRA DE SOUZA R	146.498.023-34		R\$	1.835,66	(1.835,66)	
HELIO ALVES RIBEIRO	311.010.428-85	0093492-13.2018.8.26.0100	R\$	87.237,97	(87.237,97)	
HELIO BARRETO DE OLIVEIRA	126.341.155-04	1110827-91.2019.8.26.0100	R\$	34.749,60		34.749,60
HELIO DA SILVA SOUSA R	325.616.795-00		R\$	1.835,66	(1.835,66)	
HELIO LOPES DA SILVA R	538.433.476-20		R\$	245.093,50	(245.093,50)	
HELIO QUEIROGA JUNIOR R	348.943.816-72		R\$	57.489,35		57.489,35
HELIO QUEIROGA R (PROCESSO 0003022-17.2014.503.0180)	0		R\$	11.709,15	(11.709,15)	
HELIO RICARDO DE SOUZA JESUS R	787.959.747-68		R\$	33.999,35	(33.999,35)	
HELIO ROCHA R	240.748.534-34	1088999-05.2020.8.26.0100	R\$	34.273,30		34.273,30
HELIO SILVA SANTOS R	467.627.445-91		R\$	3.387,42	(3.387,42)	
HELIONEY DE SOUZA SENRA	436.574.436-49	0067166-16.2018.8.26.0100	R\$	205.022,87		205.022,87
HELTON FEITOSA MAGALHAES R	627.472.827-91		R\$	1.835,66	(1.500,00)	335,66
HEMERSON JOSE DA SILVA R	109.130.987-60		R\$	4.895,03	(4.895,03)	
HENILDO CRUZ CARNEIRO R	090.953.027-09	0079464-40.2018.8.26.0100	R\$	42.549,34	(3.849,57)	38.699,77
HENRIQUE CHAGAS CUNHA	788.194.858-00	1023508-85.2019.8.26.0100	R\$	29.680,38		29.680,38
HENRIQUE ENGELHARDT R	105.429.037-76	1035438-03.2019.8.26.0100	R\$	52.597,65	(52.597,65)	
HENRIQUE MARTINS	051.454.726-09		R\$	2.000,00		2.000,00
HENRIQUE NASSAU PEGO LENK R	0		R\$	3.113,95		3.113,95
HERBERT BATISTA DE OLIVEIRA R	581.035.206-59		R\$	1.835,66		1.835,66
HERBERT ROCHA MELO R	440.640.045-15		R\$	27.508,55		27.508,55
HERIBERTO FERNANDES CAVALCANTI R	780.862.723-20		R\$	4.650,60		4.650,60
HERICA TATIANE	045.206.766-90	1120742-67.2019.8.26.0100	R\$	19.105,59		19.105,59
HERMINIO CONCEICAO DOS SANTOS R	139.959.875-91		R\$	22.247,03		22.247,03

QUADRO GERAL DE CREDORES

RELAÇÃO DE CREDORES - CLASSE I (TRABALHISTA)

CREADOR	CPF/CNPJ	Nº PROCESSO /REF	MOEDA	QGC - FINAL	PAGAMENTOS	SALDO RESIDUAL
HERMINIO SILVA GONCALVES E OUTRO	183.625.323-00	1032272-60.2019.8.26.0100	R\$	7.677,03		7.677,03
HERMINIO SILVA NETO* R	034.557.397-84	1015329-65.2019.8.26.0100	R\$	100.923,62	(41.287,04)	59.636,58
HIDEMBURGO ANGELO DE MIRANDA* R	359.529.624-91		R\$	574.591,25	(574.591,25)	
HILTON BARBOZA PORTO R	594.232.186-87		R\$	7.233,54		7.233,54
HILTON MEDINA JUNIOR R	817.755.477-87		R\$	5.975,75	(5.975,75)	
HUDISLAU FREIRE DE CARVALHO	632.191.664-15	0071085-13.2018.8.26.0100	R\$	20.517,12		20.517,12
HUDSON GOMES DE OLIVEIRA R	797.311.806-30		R\$	1.835,66		1.835,66
HUGO AURELIO DE FAVERI R	476.552.759-04	0067170-53.2018.8.26.0100	R\$	79.395,84	(65.428,36)	13.967,48
HUMBERTO MARTINS MORAIS* R	660.677.905-72	1023514-92.2019.8.26.0100	R\$	231.994,48	(27.967,96)	204.026,52
IDAMACIO JOSE ALVES R	806.878.496-91		R\$	880,00	(765,31)	114,69
IDENIO CARLOS MIRANDA R	941.180.866-20		R\$	1.835,66	(1.835,66)	
IGO PEREIRA FERNANDES	054.462.237-56	1049290-60.2020.8.26.0100	R\$	55.102,73		55.102,73
IGOR ASSIS BEZERRA	OAB/SP 218.439	1017590-03.2019.8.26.0100	R\$	11.231,67	(11.231,67)	
IGOR IORAN ALVES FERREIRA R	013.849.182-80		R\$	1.184,20		1.184,20
IGOR MOULIN GRILLO R	136.788.997-90		R\$	1.184,20		1.184,20
IGOR STENIO SOUSA SANTOS R	983.215.103-10		R\$	37.303,65	(37.303,65)	
ILANE SOUZA RAMOS R	666.402.707-06	1102725-80.2019.8.26.0100	R\$	30.779,88	(23.317,16)	7.462,72
ILDO CAMPOS CUNHA	207.620.206-44	1106814-15.2020.8.26.0100	R\$	6.670,00		6.670,00
ILKA DANIELA DOS SANTOS OLIVEIRA R	811.094.154-00		R\$	1.587,38	(1.587,38)	
INACIO APARECIDO DA SILVA R	009.885.808-45	1007405-32.2021.8.26.0100	R\$	60.105,57		60.105,57
INSTITUTO NACIONAL DO SEGURO SOCIAL R (PROCESSO	0		R\$	856,94		856,94
INSTITUTO NACIONAL DO SEGURO SOCIAL R (PROCESSO	0		R\$	8.681,41		8.681,41
INSTITUTO NACIONAL DO SEGURO SOCIAL R (PROCESSO	0		R\$	4.920,87		4.920,87
INSTITUTO NACIONAL DO SEGURO SOCIAL R (PROCESSO	0		R\$	3.616,25		3.616,25
IRAN GOMES DA SILVA R	813.205.313-34		R\$	51.124,48	(51.124,48)	
IRAN RESENDE DE MOURA R	609.833.885-04	1049884-74.2020.8.26.0100	R\$	24.964,54	(1.729,88)	23.234,66
IREFMAR SANTANA DE SOUZA R	623.213.405-25		R\$	1.835,66	(1.835,66)	
IRENE APARECIDA RIBEIRO R	727.978.789-49		R\$	6.909,57		6.909,57
IRINEU FRANCISCO DE OLIVEIRA R	863.025.237-53	0071088-65.2018.8.26.0100	R\$	45.079,67	(6.347,52)	38.732,15
IRISMAR BEZERRA DA SILVA R	427.551.824-15		R\$	1.370,95	(1.370,95)	
ISABELA SILVA DE AZEVEDO R	114.379.617-97		R\$	2.971,12		2.971,12
ISAIAS FERREIRA DA SILVA	748.458.534-34	0068452-29.2018.8.26.0100	R\$	475.864,90		475.864,90
ISMAEL DO NASCIMENTO OLIVEIRA R	848.791.571-04	1093289-97.2019.8.26.0100	R\$	10.430,57		10.430,57
ISMAEL GENAIO R	000.754.617-30		R\$	1.923,46	(1.923,46)	
ISMARIO LUIZ DO NASCIMENTO R	890.966.737-00		R\$	1.835,66		1.835,66
ISRAEL AZEVEDO DOS SANTOS R	608.754.295-72	0067171-38.2018.8.26.0100	R\$	102.527,49	(13.174,13)	89.353,36
ISRAEL JONES VIANA R	063.410.704-62		R\$	7.754,29	(7.754,29)	
ISRAEL MACIEL BRITO R	780.689.835-20	0068426-31.2018.8.26.0100	R\$	149.139,43	(149.139,43)	
ITAGIBA GONCALVES DA COSTA R	937.703.917-72		R\$	106.084,73		106.084,73
ITAMAR BRITO SOLEDADE R	463.359.865-15		R\$	12.367,30		12.367,30
IVALDINO RODRIGUES DA SILVA	333.612.077-20	1020856-61.2020.8.26.0100	R\$	27.335,28		27.335,28
IVAN BRAGANCA MAZOLLI R	488.322.867-34		R\$	22.843,22	(22.843,22)	
IVAN CARLOS DOS SANTOS BOMFIM R	865.881.175-15	0071096-42.2018.8.26.0100	R\$	52.314,43		52.314,43
IVAN CLEBSON NASCIMENTO SANTANA R	366.698.078-30	1105352-57.2019.8.26.0100	R\$	10.459,52	(6.799,59)	3.659,93
IVAN DA SILVA SANTOS R	314.197.985-53		R\$	92.150,20	(92.150,20)	
IVAN DE JESUS RIBEIRO ROCHA R	452.782.963-72		R\$	1.789,42	(1.789,42)	
IVAN JACOBSEN R	031.604.477-66		R\$	880,00	(880,00)	
IVAN LEANDRO PEREIRA	469.563.365-53	1091349-63.2020.8.26.0100	R\$	100.546,60		100.546,60
IVAN LEITE DOS SANTOS R	012.461.187-77	0066469-92.2018.8.26.0100	R\$	11.851,33	(258,46)	11.592,87
IVAN LUCIO PINHEIRO DE ARAUJO R	613.204.125-72	0093989-27.2018.8.26.0100	R\$	100.828,30	(12.589,72)	88.238,58
IVAN SILVA SANTOS R	558.881.195-04		R\$	1.334,99		1.334,99
IVANDIR GALDINO DANTAS R	600.952.884-49		R\$	1.835,66	(1.835,66)	
IVANILDO AMARO DA SILVA R	198.399.104-00		R\$	1.835,66	(1.835,66)	
IVANILDO OLIVEIRA DA SILVA R	962.852.145-49		R\$	1.022,71	(1.022,71)	
IVANILDO SAMUEL SOARES R	797.998.504-44		R\$	1.835,66	(1.500,00)	335,66
IVANIR OTABILIO LOPES KUNZLER R	646.594.530-49		R\$	7.499,74	(7.499,74)	
IVO CARLOS MOREIRA CARINHANHA R	186.388.725-34	0073641-85.2018.8.26.0100	R\$	17.606,83	(1.805,02)	15.801,81
IVO DE SA R	049.237.328-06		R\$	11.794,28	(11.794,28)	
IVONALDO ALVES DE BRITO R	418.154.084-72		R\$	1.835,66	(1.835,66)	
IVONETE RODRIGUES DA SILVA OLIVEIRA R	145.325.808-62		R\$	4.524,74		4.524,74
IZAEL PINHEIRO SANTANA R	052.423.227-05		R\$	880,00	(880,00)	
IZAIAS ALVES LIMA R	817.744.867-68		R\$	5.062,84	(5.062,84)	
IZAIAS PEREIRA DA SILVA R	215.007.203-30	0088270-64.2018.8.26.0100	R\$	49.978,90		49.978,90
IZAIAS SATURNINO R	623.208.317-20		R\$	1.114,88	(1.114,88)	
JACIARA MARIA DE JESUS R	859.150.985-41		R\$	1.004,56		1.004,56
JACKES DE SOUZA ROCHA	732.212.285-20	1114836-33.2018.8.26.0100	R\$	22.607,20	(22.607,20)	
JACKSON FERNANDES DE OLIVEIRA R	044.226.216-70	0093984-05.2018.8.26.0100	R\$	112.016,62		112.016,62
JACKSON ROBERTO DA CUNHA OLIVEIRA R	423.961.824-04		R\$	32.132,63	(32.132,63)	
JACOB FIRMINO DOS SANTOS R	433.800.007-44		R\$	74.428,75	(74.428,75)	
JACQUELINE DIAS BARROSO R	167.898.297-09		R\$	980,97		980,97
JACSON LOPES COELHO	656.973.245-53	1018400-07.2021.8.26.0100	R\$	73.301,55		73.301,55
JACY ARAUJO FILHO	007.294.767-58	1120669-95.2019.8.26.0100	R\$	7.672,63		7.672,63
JADIR GERHARDT CANDEIA R	619.283.307-97		R\$	1.835,66	(1.835,66)	
JAFTE CARNEIRO FAGUNDES DA SILVA R	252.322.678-25		R\$	24.861,57	(24.861,57)	
JAICE DOS SANTOS CORREIA R	408.476.245-87		R\$	1.835,66	(1.835,66)	
JAILSON BARBOSA CHAGAS R	289.357.645-15		R\$	1.835,66	(1.835,66)	
JAILSON CALIXTO FERREIRA R	585.995.335-68		R\$	1.835,66	(1.835,66)	
JAILSON DA SILVA CORDEIRO R	082.456.947-46		R\$	24.256,74	(24.256,74)	
JAILSON MARQUES RODRIGUES R	451.722.693-04		R\$	995,99	(995,99)	
JAILSON MATEUS DOS SANTOS	930.080.745-53	1022973-25.2020.8.26.0100	R\$	29.769,31		29.769,31
JAILSON NOGUEIRA LUNA R	550.087.984-72		R\$	15.000,00	(15.000,00)	

QUADRO GERAL DE CREDORES

RELAÇÃO DE CREDORES - CLASSE I (TRABALHISTA)

CREADOR	CPF/CNPJ	Nº PROCESSO /REF	MOEDA	QGC - FINAL	PAGAMENTOS	SALDO RESIDUAL
JAILTON JOAO DE SANTANA SANTOS R	453.489.795-20		R\$	1.022,71	(1.022,71)	
JAILTON SANTOS GOMES R	006.749.985-61		R\$	1.835,66	(1.835,66)	
JAILTON VIEIRA DE MORAES R	959.104.765-72		R\$	880,00	(680,01)	199,99
JAINÉ MACHADO JACINTHO	017.121.497-84	0091631-89.2018.8.26.0100	R\$	20.112,53		20.112,53
JAIR ANTONIO DA SILVA R	707.418.087-49	0093969-36.2018.8.26.0100	R\$	19.766,27	(2.091,89)	17.674,38
JAIR CLARINDO R	009.767.457-55		R\$	9.247,79		9.247,79
JAIR DOS SANTOS CARLOS R	714.745.287-91		R\$	11.188,24		11.188,24
JAIR FRANCISCO DA SILVA* R	379.661.115-04		R\$	219.929,84		219.929,84
JAIR GONCALVES DOS SANTOS R	020.145.949-37		R\$	20.962,31		20.962,31
JAIR MONTEIRO DE ALMEIDA R	536.092.987-15		R\$	26.489,98		26.489,98
JAIRO CLEITON COSTA DE SOUSA	808.639653-34	1084264-26.2020.8.26.0100	R\$	19.735,56		19.735,56
JAIRO LIMA CERQUEIRA* R	873.513.745-20		R\$	166.605,98	(166.605,98)	
JAMESON DAS NEVES FERREIRA R	674.534.302-91		R\$	1.002,36	(1.002,36)	
JAMISSON FERREIRA LIMA R	588.052.305-53		R\$	1.835,66	(1.835,66)	
JANA KARLLEN TOLEDO DE SOUZA R	134.628.587-00		R\$	1.787,04	(1.787,04)	
JANETE TEODORO LEITE R	142.487.338-03		R\$	65.898,33	(65.898,33)	
JANIELSON SILVA COUTO	692.252.304-00	1105147-28.2019.8.26.0100	R\$	33.757,34		33.757,34
JANINE ESTOFFE DE SOUZA FERREIRA R	142.275.777-30	1041761-24.2019.8.26.0100	R\$	11.822,02	(2.652,88)	9.169,14
JARIO MOREIRA DOS SANTOS R	193.369.425-49		R\$	1.835,66	(1.835,66)	
JASIEL LEAL DE OLIVEIRA R	859.341.195-91		R\$	1.835,66	(1.835,66)	
JASONE GOMES ARANHA R	628.964.401-78		R\$	1.835,66	(1.835,66)	
JASSON LEAL AFONSO R	157.759.197-69		R\$	1.191,70	(169,08)	1.022,62
JEAN CARLOS BEZERRA DA SILVA R	858.645.014-68		R\$	880,00	(880,00)	
JEAN CARLOS DE CASTRO SILVA R	022.311.524-01	0073407-06.2018.8.26.0100	R\$	29.108,64	(3.754,75)	25.353,89
JEAN CARLOS PEDROSO R	039.817.698-22		R\$	45.330,39		45.330,39
JEAN CARLOS PEREIRA DA SILVA R	025.712.124-27	1098506-87.2020.8.26.0100	R\$	8.962,11	(7.917,63)	1.044,48
JEAN CARLOS SAMPAIO MARTINS R	092.607.887-90		R\$	9.096,30		9.096,30
JEAN GOMES DA SILVA R	638.654.915-53		R\$	1.835,66	(1.835,66)	
JEAN LUIZ PEREIRA DOS SANTOS R	930.086.515-34		R\$	1.835,66	(1.835,66)	
JEAN NOGUEIRA CHARBEL R	165.729.837-06		R\$	1.058,89	(888,49)	170,40
JEANNE PERIM PERES R	166.175.967-06		R\$	440,00	(249,68)	190,32
JECIVALDO DE SOUZA TRINDADE R	607.616.605-34		R\$	1.835,66	(1.835,66)	
JEFERSON XAVIER DA SILVA R	142.708.996-54	1109381-53.2019.8.26.0100	R\$	2.363,13	(2.363,13)	
JEFFERSON LUIS GALL MOELLER R	0		R\$	19.073,23		19.073,23
JEFFERSON LUIZ PEREIRA R	512.715.679-20		R\$	102.647,14		102.647,14
JEFFERSON MANZOLLI GONCALVES R	138.722.857-93		R\$	880,00	(635,26)	244,74
JEFFERSON RODRIGUES DOS SANTOS R	000.395.536-20		R\$	1.835,66	(1.835,66)	
JEFTER MORAIS HABIB R	037.932.045-29		R\$	394,00		394,00
JEILTON GOMES SANTANA R	533.330.125-53		R\$	1.835,66	(1.835,66)	
JENILSON SILVA SANTOS R	579.488.285-91		R\$	1.334,99	(1.334,99)	
JEREMIAS DE SOUZA SODRE R	174.561.657-85		R\$	440,00	(368,40)	71,60
JERONIMO PEREIRA HONORIO R	428.842.841-68		R\$	1.835,66		1.835,66
JESIEL BARBOSA PIRES R	283.327.758-09		R\$	1.835,66	(1.835,66)	
JESSICA DA SILVA RODRIGUES R	126.616.617-35		R\$	1.273,66	(1.273,66)	
JESSICA PESSOA DA SILVA R	149.851.967-97		R\$	494,30		494,30
JESSIKA MELISSA BEZERRA R	089.655.474-07		R\$	880,00	(880,00)	
JESUINO NOVAIS VIANA R	001.136.048-82		R\$	1.835,66	(1.835,66)	
JETER DA SILVA JERONIMO R	042.212.467-23		R\$	1.012,23	(548,88)	463,35
JILDEMAR DE SOUZA MACEDO	000.335.424-57	1085408-35.2020.8.26.0100	R\$	101.150,94		101.150,94
JILMAR OLIVEIRA SOARES PEREIRA R	173.996.885-91	0067106-43.2018.8.26.0100	R\$	17.301,51	(3.156,34)	14.145,17
JIVANILDO ALMEIDA SANTOS R	181.271.935-34		R\$	1.647,67	(1.647,67)	
JOABE DE ARAUJO SILVA R	028.318.184-27		R\$	50.692,37	(50.692,37)	
JOABSON ANTUNES FIGUEIREDO R	024.871.393-07		R\$	880,00	(880,00)	
JOACIR VIEIRA DE MIRANDA R	811.374.867-91	1055668-95.2021.8.26.0100	R\$	2.934,92	(1.114,88)	1.820,04
JOADILSON JOSE DE LUCENA R	295.530.084-53		R\$	1.835,66	(1.835,66)	
JOALBO EVERTON JUSCELINO TRINDADE R	667.751.675-04		R\$	1.835,66	(1.835,66)	
JOAO ALVES ARAUJO R	181.337.112-15		R\$	1.835,66	(1.835,66)	
JOAO ANTONIO RAMOS MATOS R	844.922.876-04		R\$	1.835,66	(1.835,66)	
JOAO BATISTA BARBOSA SILVA R	266.232.695-68		R\$	54.496,95	(54.496,95)	
JOAO BATISTA DA SILVA CRUZ R	950.608.986-87		R\$	1.835,66	(1.835,66)	
JOAO BATISTA DA SILVA R	076.534.187-59		R\$	1.715,57	(1.715,57)	
JOAO BATISTA DE ARAUJO R	126.630.088-00		R\$	1.835,66	(1.835,66)	
JOAO BATISTA DOS SANTOS JUNIOR R	567.000.165-68		R\$	37.521,15		37.521,15
JOAO BATISTA DOURADO R	082.482.078-97	1012123-43.2019.8.26.0100	R\$	25.121,01	(181,00)	24.940,01
JOAO BATISTA FLORIANO MARCELINO R	773.350.826-68	1117806-69.2019.8.26.0100	R\$	61.747,39		61.747,39
JOAO BATISTA MENDES RODRIGUES R	237.909.973-15		R\$	905,00	(905,00)	
JOAO BATISTA MIRACEMA R	574.688.007-82		R\$	3.093,95	(3.093,95)	
JOAO BATISTA SOLEDADE R	413.807.701-49		R\$	1.835,66	(1.835,66)	
JOAO BATISTA XIMENES R	059.567.143-87	0067107-28.2018.8.26.0100	R\$	95.841,22	(11.173,11)	84.668,11
JOAO BOSCO DOS SANTOS LIMA R	007.157.628-26		R\$	1.835,66	(1.835,66)	
JOAO BRAZ SABINO FILHO R	314.716.978-27		R\$	21.381,60	(21.381,60)	
JOAO CARLOS DA CUNHA LARA	839.807.097-87	1022704-49.2021.8.26.0100	R\$	3.871,05		3.871,05
JOAO COSTA VELOSO R	407.460.383-72		R\$	20.921,00		20.921,00
JOAO DA ROCHA	376.918.307-00	0068186-42.2018.8.26.0100	R\$	21.343,09	(21.343,09)	
Joao de Deus Babisk Filho	0	1116632-25.2019.8.26.0100	R\$	8.387,21		8.387,21
JOAO DE DEUS SOUSA R	357.131.273-20		R\$	1.835,66	(1.835,66)	
JOAO DE JESUS COSTA R	239.082.703-91	1030951-87.2019.8.26.0100	R\$	24.536,07	(1.944,22)	22.591,85
JOAO EMANOEL VALENTIM R	819.292.507-20		R\$	1.835,66	(1.835,66)	
JOAO EUDES BERNARDINO DE OLIVEIRA R	657.892.297-00	0088274-04.2018.8.26.0100	R\$	24.727,25	(2.843,12)	21.884,13
JOAO EUGENIO DE SA NETO R	267.290.753-68		R\$	1.835,66	(1.835,66)	
JOAO FRANCISCO TEODORO DE SOUZA R	752.375.557-72		R\$	2.025,76	(1.500,00)	525,76

QUADRO GERAL DE CREDORES

RELAÇÃO DE CREDORES - CLASSE I (TRABALHISTA)

CREADOR	CPF/CNPJ	Nº PROCESSO /REF	MOEDA	QGC - FINAL	PAGAMENTOS	SALDO RESIDUAL
JOAO GILBERTO PADILHA R	359.140.411-04		R\$	1.835,66	(1.835,66)	
JOAO HENRIQUE DE LIMA R	463.571.734-87		R\$	1.835,66	(1.835,66)	
JOAO HENRIQUE REQUENA R	641.359.429-20		R\$	24.334,93		24.334,93
JOAO JACINTO GUIMARAES FILHO R	027.886.894-03		R\$	1.835,66	(1.835,66)	
JOAO JOSE CONSTANTINO DA SILVA R	765.625.143-04		R\$	2.290,34	(2.290,34)	
JOAO JOSE DE SOUZA R	283.266.446-68		R\$	47.386,59	(47.386,59)	
JOAO JOSE NETO	680.272.574-68	1026631-91.2019.8.26.0100	R\$	20.391,72		20.391,72
JOAO JOSE RIBEIRO LIMA R	597.812.625-91		R\$	1.250,57	(1.250,57)	
JOAO LUIZ DE MELO* R	647.886.369-72		R\$	148.500,00	(148.500,00)	
JOAO LUIZ DOS SANTOS VAZ R	085.870.157-02		R\$	3.824,92		3.824,92
JOAO LUIZ TAVARES VIANA R	313.544.244-68		R\$	16.184,21	(16.184,21)	
JOAO MARCOS ARLINDO COUTINHO R	031.831.677-35		R\$	880,00	(880,00)	
JOAO PAULO DA COSTA LIMA R	107.093.797-57	0093968-51.2018.8.26.0100	R\$	22.062,50	(2.580,48)	19.482,02
JOAO PAULO DA SILVA R	208.064.506-49		R\$	6.674,94		6.674,94
JOAO PAULO DOS SANTOS R	293.327.798-05		R\$	6.400,92		6.400,92
JOAO PAULO PEREIRA CERQUEIRA R	001.916.765-27		R\$	1.647,67	(1.647,67)	
JOAO PEDRO CARDAMA DE ARAUJO R	011.473.037-70		R\$	33.815,38		33.815,38
JOAO PEDRO GALITO R	952.000.967-15		R\$	18.799,76	(18.799,76)	
JOAO PEDRO GOMES DE MACEDO* R	200.585.908-70	0073405-36.2018.8.26.0100	R\$	243.640,33	(243.640,33)	
JOAO RODRIGUES DE SOUSA R	267.170.856-49		R\$	1.835,66	(1.835,66)	
JOAO SANTANNA SPEROTTO R	707.419.217-15	1017724-30.2019.8.26.0100	R\$	54.437,71	(5.809,13)	48.628,58
JOAO VICENTE MACHADO	343.884.789-20	1068928-79.2020.8.26.0100	R\$	26.113,81		26.113,81
JOAQUIM ANTONIO PINHEIRO R	760.775.947-68		R\$	1.185,45	(1.185,45)	
JOAQUIM CORREA DE OLIVEIRA R	615.289.436-00		R\$	1.511,30		1.511,30
JOAQUIM HIPOLITO BARRETO DE ANDRADE R	222.862.846-87		R\$	1.492,44		1.492,44
JOAQUIM JOSE HORA R	363.287.585-53		R\$	3.184,49	(3.184,49)	
JOCEVAL DOS SANTOS BULHOES R	867.931.795-00		R\$	1.250,57	(1.250,57)	
JOCIMAR PAVANI R	903.847.257-91	0091627-52.2018.8.26.0100	R\$	147.181,57	(7.365,81)	139.815,76
JOCIMARIO WINGLER VANTILIO R	930.711.917-15	1017736-44.2019.8.26.0100	R\$	56.349,23	(56.349,23)	
JOCY CONCEICAO LIMA R	550.657.913-68		R\$	5.992,36	(5.992,36)	
JOEDILSON FERREIRA GOMES R	708.693.672-34		R\$	64.330,17		64.330,17
JOEDSON TRINDADE SOARES R	888.909.615-20		R\$	10.095,54	(10.095,54)	
JOEL CASAGRANDE COELHO R	364.855.817-49		R\$	10.000,00	(10.000,00)	
JOEL HENRIQUE WASHINGTON R	779.444.459-49		R\$	46.204,10		46.204,10
JOENDERSON JOSE SILVA CAMARGO	106.481.157-4	1043552-91.2020.8.26.0100	R\$	287,36		287,36
JOENILSON RODRIGUES BEZERRA R	959.130.095-68		R\$	788,00	(788,00)	
JOHN KENNEDY FERREIRA R	542.993.226-49	1027152-65.2021.8.26.0100	R\$	6.033,12		6.033,12
JOHN LENNON SOARES MENDES R	604.886.053-69		R\$	880,00	(880,00)	
JOHNY GATTE LEAL R	100.344.197-13	1041764-76.2019.8.26.0100	R\$	20.995,92	(2.571,94)	18.423,98
JOILLAME PESSOA ALMEIDA R	026.065.013-73		R\$	880,00	(880,00)	
JOILSON FERREIRA DE ARAUJO R	707.620.406-10		R\$	18.689,67		18.689,67
JOILSON MIRANDA FURTADO R	377.038.622-15		R\$	1.835,66	(1.835,66)	
JOLIMAR MERISIO R	015.192.667-07		R\$	14.345,66	(14.345,66)	
JONAS DOS SANTOS R	784.574.831-53		R\$	120.005,69		120.005,69
JONAS GEORGE SILVA SANTOS R	346.641.968-90		R\$	3.977,78		3.977,78
JONATHAN BAIENSE LIMA R	147.694.487-32		R\$	1.127,32		1.127,32
JONECI MIRANDA R	034.866.387-00		R\$	1.640,86	(1.640,86)	
JORDANIO DOS SANTOS VIANA R	301.761.818-81		R\$	1.835,66	(1.835,66)	
JORGE AMARILDO DA ROCHA R	581.155.529-68	1089058-27.2019.8.26.0100	R\$	127.347,71		127.347,71
JORGE BALDUTI	236.511.216-15	1072629-82.2019.8.26.0100	R\$	4.719,19		4.719,19
JORGE DOS SANTOS DA SILVA R	838.546.657-68		R\$	1.972,53	(1.972,53)	
JORGE EVARISTO DA COSTA	773.527.607-49	0066494-08.2018.8.26.0100	R\$	5.009,36		5.009,36
JORGE FRANCISCO DE LIMA R	794.618.916-87		R\$	1.835,66	(1.835,66)	
JORGE FRANCISCO R	746.726.657-04	1049279-65.2019.8.26.0100	R\$	55.211,24	(803,54)	54.407,70
JORGE HENRIQUE PEREIRA CORREA R	060.167.927-05		R\$	13.662,55		13.662,55
JORGE LESSER R	127.529.318-24	1020221-17.2019.8.26.0100	R\$	18.161,05		18.161,05
JORGE LUIZ BORGES DE AMORIM R	009.639.807-85		R\$	12.259,45	(12.259,45)	
JORGE LUIZ DA SILVA R	035.158.304-13		R\$	1.835,66		1.835,66
JORGE LUIZ DE FREITAS R	827.200.707-00		R\$	19.675,01	(19.675,01)	
JORGE LUIZ DE SOUZA R	583.751.127-04		R\$	1.587,38		1.587,38
JORGE LUIZ MARTINS R	197.595.096-87	1050211-82.2021.8.26.0100	R\$	134.830,43	(101.555,54)	33.274,89
JORGE LUIZ MATOS NASCIMENTO	191.304.735-00	1034399-68.2019.8.26.0100	R\$	520.316,10		520.316,10
JORGE LUIZ TAVARES DOS REIS R	381.690.377-00		R\$	1.835,66		1.835,66
JORGE MARQUES DE OLIVEIRA R	859.958.945-87		R\$	1.835,66	(1.835,66)	
JORGE OLIVEIRA XAVIER R	917.650.565-00		R\$	1.334,99	(1.334,99)	
JORGE RODRIGO DA SILVA PEREIRA R	055.480.024-14		R\$	11.275,11	(11.275,11)	
JORGE SACRAMENTO FRANCA R	196.348.625-00		R\$	1.251,43	(1.251,43)	
JORGE SANTOS DA SILVA R	541.441.245-68	1107105-15.2020.8.26.0100	R\$	63.578,37		63.578,37
JORGE SERGIO BENACHIO MORAES R	811.230.947-72	1017742-51.2019.8.26.0100	R\$	1.712,13	(1.712,13)	
JORGE TEIXEIRA DA PAIXAO R	007.698.677-23		R\$	1.218,07	(1.218,07)	
JORGE WELINGTON BATISTA R	013.267.807-19		R\$	31.533,80	(31.533,80)	
JORMANDO RODRIGUES DA SILVA	438.915.785-04	1089237-24.2020.8.26.0100	R\$	9.009,99		9.009,99
JOSANIAS DOS SANTOS SALES R	022.833.267-29	0079483-46.2018.8.26.0100	R\$	16.330,37	(2.235,75)	14.094,62
JOSE ACACIO BRASIL RODRIGUES R	002.046.835-05		R\$	25.488,67	(25.488,67)	
JOSE ADOLFO VIEIRA NASCIMENTO R	548.684.915-04		R\$	26.316,00		26.316,00
JOSE ADRIANO DE OLIVEIRA R	288.465.754-15		R\$	1.835,66	(1.835,66)	
JOSE AFONSO DO NASCIMENTO	287.506.833-49	1074485-13.2021.8.26.0100	R\$	11.194,16		11.194,16
JOSE AILTON SILVA R	383.088.865-15		R\$	1.835,66	(1.835,66)	
JOSE ALBERTO DANTAS SANTOS R	463.707.905-59	1056434-85.2020.8.26.0100	R\$	119.211,30	(1.715,57)	117.495,73
JOSE ALBERTO DOS SANTOS ARAUJO R	394.214.903-63		R\$	1.835,66	(1.835,66)	
JOSE ALEXANDRE PEREIRA DE SOUZA* R	001.122.627-75		R\$	147.844,87		147.844,87

QUADRO GERAL DE CREDORES

RELAÇÃO DE CREDORES - CLASSE I (TRABALHISTA)

CREADOR	CPF/CNPJ	Nº PROCESSO /REF	MOEDA	QGC - FINAL	PAGAMENTOS	SALDO RESIDUAL
JOSE ALMEIDA SOUZA R	076.479.805-72		R\$	26.589,45	(1.500,00)	25.089,45
JOSE ALVENTINO DA SILVA R	382.792.315-87		R\$	73.901,32		73.901,32
JOSE ALVES DE FREITAS NETO R	572.602.063-49		R\$	1.835,66	(1.835,66)	
JOSE ALVES DE SOUZA R	092.963.538-82 / 258.		R\$	21.000,00		21.000,00
JOSE ALVES MOREIRA R	018.521.694-35		R\$	880,00	(880,00)	
JOSE AMERIVAL RIBEIRO	0		R\$	106.684,72		106.684,72
JOSE ANSELMO SILVA FARDIM R	798.720.347-53		R\$	4.323,90	(1.500,00)	2.823,90
JOSE ANTONIO BENFICA R	657.096.407-00		R\$	1.789,42	(1.789,42)	
JOSE ANTONIO CASAES DO NASCIMENTO R	240.757.445-15		R\$	44.207,35	(1.500,00)	42.707,35
JOSE ANTONIO DA SILVA NETO R	487.063.109-15	1027130-07.2021.8.26.0100	R\$	7.029,28		7.029,28
JOSE ANTONIO DOS SANTOS FILHO R	775.915.184-53		R\$	1.835,66	(1.835,66)	
JOSE ANTONIO DOS SANTOS* R	133.097.903-63		R\$	611.748,11	(611.748,11)	
JOSE ANTONIO MARONI R	070.624.957-78		R\$	1.789,42	(1.789,42)	
JOSE ANTONIO MARTINS R	682.850.944-72		R\$	1.835,66	(1.835,66)	
JOSE APARECIDO DA SILVA R	040.101.338-30 / 706.		R\$	1.835,66	(1.500,00)	335,66
JOSE APARECIDO NASCIMENTO DE PAULO R	022.644.837-17		R\$	1.334,99	(1.334,99)	
JOSE ARAUJO BARBOSA E OUTROS* R	377.410.716-53	0085579-77.2018.8.26.0100	R\$	239.773,27		239.773,27
JOSE ARILDO FERREIRA R	526.435.227-53		R\$	1.835,66	(1.835,66)	
JOSE ARNALDO DE LIMA MOURA R	909.090.897-87	1058524-03.2019.8.26.0100	R\$	26.431,51	(3.228,24)	23.203,27
JOSE ARNALDO MIRANDA R	730.217.506-30		R\$	14.111,26	(14.111,26)	
JOSE ARVELINO THOMAZINI BARROZO R	015.465.187-70		R\$	1.818,50	(1.818,50)	
JOSE AVELINO DOS SANTOS FILHO R	155.686.955-04		R\$	1.835,66	(1.835,66)	
JOSE BARBOSA DE ANDRADE LIMA R	021.493.814-00		R\$	1.990,60	(1.990,60)	
JOSE BATISTA SANTANA R	268.655.561-00		R\$	1.835,66	(1.835,66)	
JOSE BATISTA SANTOS R	218.162.475-53		R\$	1.835,66	(1.835,66)	
JOSE BENIS CORREIA R	388.347.073-20		R\$	1.835,66		1.835,66
JOSE CARLOS ANDRADE DE SOUZA R	542.428.435-34		R\$	15.901,76	(15.901,76)	
JOSE CARLOS BARROS	432.423.163-04	1083262-55.2019.8.26.0100	R\$	3.438,49		3.438,49
JOSE CARLOS DA PAZ TEIXEIRA R	756.869.454-20	0079513-81.2018.8.26.0100	R\$	23.367,23		23.367,23
JOSE CARLOS DA SILVA R	453.860.994-34	1056421-86.2020.8.26.0100	R\$	24.843,78		24.843,78
JOSE CARLOS DA SILVA R	036.493.427-15		R\$	120.574,03		120.574,03
JOSE CARLOS DE ALMEIDA	0		R\$	20.208,63		20.208,63
JOSE CARLOS DE OLIVEIRA SANTOS R	231.825.635-72		R\$	1.835,66	(1.835,66)	
JOSE CARLOS DE SOUZA PORTO R	805.091.186-15	1067461-02.2019.8.26.0100	R\$	17.680,87		17.680,87
JOSE CARLOS DOS SANTOS LIMA	449.185.425-49	1049899-43.2020.8.26.0100	R\$	116.948,11		116.948,11
JOSE CARLOS FRANCISCO	025.545.947-59	0073411-43.2018.8.26.0100	R\$	8.211,61		8.211,61
JOSE CARLOS MARTINS R	557.590.417-20	0085576-25.2018.8.26.0100	R\$	71.915,19		71.915,19
JOSE CARLOS MEIRELLES DA SILVA E OUTROS* R	689.278.007-53		R\$	147.095,59		147.095,59
JOSE CARLOS MENEGAZZO R	739.144.017-53		R\$	49.216,69	(49.186,68)	30,01
JOSE CARLOS NUNES R	454.434.917-68	0079504-22.2018.8.26.0100	R\$	45.495,64	(4.485,59)	41.010,05
JOSE CARLOS ROCHA LUZ	354.030.203-49	1084254-79.2020.8.26.0100	R\$	3.921,28		3.921,28
JOSE CARLOS SANTOS DE JESUS R	044.733.305-40	0094117-47.2018.8.26.0100	R\$	2.689,29	(2.100,37)	588,92
JOSE CARLOS SILVA LIMA R	706.003.335-15		R\$	1.835,66	(1.835,66)	
JOSE CLAUDEMIR DE SIQUEIRA R	326.842.233-00		R\$	2.896,49		2.896,49
JOSE CLAUDIO LUIZ DA SILVA	570.821.114-87	1056320-49.2020.8.26.0100	R\$	4.840,67		4.840,67
JOSE CLAUDIO SCARAMUSSA R	364.107.137-20		R\$	7.430,78	(7.430,78)	
JOSE CLAUDIO VIEIRA DE MELO	456.414.635-15	1050015-49.2020.8.26.0100	R\$	347.984,26		347.984,26
JOSE CLEOFAS DA SILVA R	514.296.914-68		R\$	1.835,66	(1.835,66)	
JOSE CLOVES HENRIQUE SOUZA R	655.683.205-78		R\$	28.184,90	(28.184,90)	
JOSE COSMO OLIVEIRA DO CARMO SANTOS R	373.585.598-94	1101152-70.2020.8.26.0100	R\$	3.058,59	(951,28)	2.107,31
JOSE DANTAS BATISTA R	823.960.357-20		R\$	2.616,75	(2.616,75)	
JOSE DAVI OLIVEIRA DE SOUZA R	055.194.917-12		R\$	1.835,66		1.835,66
JOSE DE ARAUJO LOPES R	052.697.988-75		R\$	1.835,66	(1.835,66)	
JOSE DE JESUS SILVA R	171.815.185-34	0071379-65.2018.8.26.0100	R\$	2.508,22	(2.508,22)	
JOSE DE OLIVEIRA FREITAS R	177.062.705-72		R\$	950,49	(950,49)	
JOSE DE RIBAMAR VELOSO SANTOS R	062.554.003-44		R\$	64.596,30	(506,56)	64.089,74
JOSE DE RIBAMAR VIEIRA BRASIL R	078.346.753-20		R\$	1.835,66	(1.500,00)	335,66
JOSE DE SOUZA FERREIRA R	893.595.425-04		R\$	14.383,40	(14.383,40)	
JOSE DE SOUZA LEAL R	698.435.627-04	1077873-89.2019.8.26.0100	R\$	39.564,42	(39.564,42)	
JOSE DENILSON GONCALVES R	254.723.565-04		R\$	1.835,66	(1.500,00)	335,66
JOSE DERIMAR SANTOS* R	145.863.395-00	1034081-85.2019.8.26.0100	R\$	395.374,06		395.374,06
JOSE DIAS ALVES R	758.931.004-25		R\$	1.835,66	(1.835,66)	
JOSE DO NASCIMENTO CUNHA DE OLIVEIRA	237.601.843-91	0079477-39.2018.8.26.0100	R\$	89.230,97		89.230,97
JOSE DONIZETE DINIZ R	234.481.301-25		R\$	1.835,66	(1.835,66)	
JOSE EDMILSON RICARDO DE LIMA R	404.972.595-91		R\$	5.600,92	(5.600,92)	
JOSE EDMILSON RODRIGUES DA SILVA R	043.608.635-27		R\$	880,00	(880,00)	
JOSE EDSON GOMES DE LIMA R	258.011.714-87		R\$	880,00	(829,63)	50,37
JOSE EDUARDO DE MOURA R	319.951.283-68		R\$	1.835,66	(1.835,66)	
JOSE EDUARDO LEITAO R	178.638.135-49	1116832-61.2021.8.26.0100	R\$	19.388,90		19.388,90
JOSE EDUARDO PEREIRA DE SENA DA ANUNCIACAO R	118.589.788-74		R\$	6.302,93	(6.302,93)	
JOSE ELITON FEITOSA DE MENEZES R	133.138.943-72		R\$	1.835,66	(1.500,00)	335,66
JOSE EMANOEL CUNHA DE MENDONAA R	264.242.825-72		R\$	1.835,66	(1.835,66)	
JOSE ERITON DA SILVA R	506.746.503-44		R\$	880,00	(880,00)	
JOSE ERIVALDO DA SILVA R	039.353.588-65		R\$	5.753,73		5.753,73
JOSE ERNANDES SANTOS OLIVEIRA R	426.856.565-53		R\$	1.835,66	(1.835,66)	
JOSE EUGENIO DE OLIVEIRA	775.901.397-34	1086844-63.2019.8.26.0100	R\$	14.209,06		14.209,06
JOSE EVERALDO DOS SANTOS R	386.838.225-91	0089462-32.2018.8.26.0100	R\$	116.620,43		116.620,43
JOSE FABIO DE ALMEIDA R	160.912.848-60		R\$	1.835,66	(1.835,66)	
JOSE FELIPE DE LIMA R	014.094.144-42		R\$	788,00	(788,00)	
JOSE FELIX SOBRINHO R	690.729.908-97		R\$	19.592,74	(2.127,32)	17.465,42
JOSE FERNANDO MENEZES ALVES R	042.471.398-51		R\$	1.835,66	(1.835,66)	

QUADRO GERAL DE CREDORES

RELAÇÃO DE CREDORES - CLASSE I (TRABALHISTA)

CREADOR	CPF/CNPJ	Nº PROCESSO /REF	MOEDA	QGC - FINAL	PAGAMENTOS	SALDO RESIDUAL
JOSE FERREIRA RAMOS R	290.916.671-68		R\$	1.835,66	(1.835,66)	
JOSE FRANCISCO DOS SANTOS FILHO R	051.997.724-65	1016009-79.2021.8.26.0100	R\$	1.142,34	(1.142,34)	
JOSE FRANCISCO FREITAS MACHADO R	817.828.457-04		R\$	13.851,98	(13.851,98)	
JOSE GERALDO BORGES	0	1026942-82.2019.8.26.0100	R\$	87.277,34		87.277,34
JOSE GERALDO DE SOUZA SILVA R	084.529.304-45		R\$	1.300,00		1.300,00
JOSE GILMAR DE SOUZA R	222.760.333-04		R\$	26.760,13		26.760,13
JOSE GILVAN DE ARAUJO R	513.853.417-34		R\$	1.392,97	(1.392,97)	
JOSE GOMES DA SILVA	292.977.105-49	1058262-19.2020.8.26.0100	R\$	22.406,67		22.406,67
JOSE GONCALVES R	616.175.987-04	0071089-50.2018.8.26.0100	R\$	49.385,13	(4.069,53)	45.315,60
JOSE GRIALBA RODRIGUES DA SILVA R	414.062.493-00		R\$	1.366,03	(1.366,03)	
JOSE HILDO DE JESUS LIMA R	478.999.645-04	1049871-75.2020.8.26.0100	R\$	136.059,27	(21.460,91)	114.598,36
JOSE HONORATO DE LIMA FILHO R	171.688.564-72		R\$	1.835,66	(1.500,00)	335,66
JOSE HUMBERTO ALMEIDA DE MATOS R	109.441.765-34	1119274-97.2021.8.26.0100	R\$	70.974,27		70.974,27
JOSE HUMBERTO LIMA LINS* R	445.308.624-53		R\$	224.426,69		224.426,69
JOSE IVAN MATOS RIOS R	017.897.467-60	0071083-43.2018.8.26.0100	R\$	10.014,77		10.014,77
JOSE IVANILDO DE LIMA R	697.820.674-15		R\$	1.080,18	(1.080,18)	
JOSE IVO MARIANO R	089.929.238-05		R\$	1.715,57		1.715,57
JOSE JANUARIO RODRIGUES DA SILVA R	577.178.427-34		R\$	16.124,20	(16.124,20)	
JOSE JOAQUIM DA SILVA R	925.571.637-91		R\$	2.514,88	(1.703,96)	810,92
JOSE JORGE GOMES R	175.170.525-00		R\$	1.184,20	(1.184,20)	
JOSE LEITE DA SILVA R	419.000.734-04	1040715-63.2020.8.26.0100	R\$	69.140,50	(1.500,00)	67.640,50
JOSE LOPES MISSIAS R	0		R\$	32.525,81		32.525,81
JOSE LOURENCO DA SILVA R	248.261.976-91		R\$	1.835,66	(1.835,66)	
JOSE LUCAS DE SOUZA MENDES R	126.940.237-46		R\$	2.310,54		2.310,54
JOSE LUIZ DE OLIVEIRA ROSA R	774.276.457-15		R\$	7.677,41		7.677,41
JOSE LUIZ ORNELAS SPEROTO R	765.337.277-53	1017747-73.2019.8.26.0100	R\$	23.038,28	(2.762,54)	20.275,74
JOSE LUIZ SOARES DA COSTA* R	739.632.837-34		R\$	378.086,75		378.086,75
JOSE MAMEDIO DOS SANTOS R	385.537.675-15		R\$	1.835,66	(1.835,66)	
JOSE MANOEL DA ROCHA R	341.877.823-20		R\$	1.250,57	(1.250,57)	
JOSE MANOEL DA SILVA R	401.311.304-04		R\$	1.835,66	(1.835,66)	
JOSE MARCELO ARRUDA FRANCISCO R	569.040.964-20		R\$	1.835,66	(1.835,66)	
JOSE MARCIO AUGUSTO DE OLIVEIRA	019.592.827-00	1045790-83.2020.8.26.0100	R\$	41.984,00		41.984,00
JOSE MARCIO CRUZ VIEIRA R	008.973.838-18		R\$	24.341,97	(24.341,97)	
JOSE MARCUS SALGADO SILVA R	600.562.665-53		R\$	880,00	(880,00)	
JOSE MARIA FIOREZE R	991.940.827-15		R\$	3.518,24	(2.680,69)	837,55
JOSE MARIA MORAIS NETO R	016.429.756-13		R\$	8.847,90		8.847,90
JOSE MARIA TEIXEIRA ANICETO R	255.684.936-34		R\$	25.618,39		25.618,39
JOSE MARIO GONCALVES DE ADORNO R	910.845.555-49		R\$	880,00	(880,00)	
JOSE MARQUES DA SILVA R	287.197.864-68		R\$	1.835,66	(1.835,66)	
JOSE MARQUES DE OLIVEIRA NETO R	342.931.244-20		R\$	1.835,66	(1.835,66)	
JOSE MARTINS DE ARRUDA	810.271.256-20	0067134-11.2018.8.26.0100	R\$	14.319,62		14.319,62
JOSE MAURICIO DA SILVA FILHO	346.777.714-72	1046586-74.2020.8.26.0100	R\$	298.712,85		298.712,85
JOSE MAURO DA SILVA	988.204.437-91	1111153-85.2018.8.26.0100	R\$	10.933,76		10.933,76
JOSE MENDONCA DA SILVA R	370.458.731-15	1032371-93.2020.8.26.0100	R\$	22.422,03		22.422,03
JOSE MILTON ALVES R	199.214.625-04		R\$	1.835,66	(1.835,66)	
JOSE MILTON GONCALVES DA SILVA R	241.289.105-20	0068159-59.2018.8.26.0100	R\$	12.011,06	(12.011,06)	
JOSE NAILTON XAVIER VIEIRA R	095.277.738-06		R\$	44.307,77	(44.307,77)	
JOSE NASCIMENTO DOS SANTOS R	361.271.675-15		R\$	2.473,32	(2.473,32)	
JOSE NILTON GONCALVES MARTINS R	664.448.105-15		R\$	1.184,08	(1.184,08)	
JOSE NILTON SILVESTRE DE SOUZA	102.380.064-09	1056287-59.2020.8.26.0100	R\$	5.053,90		5.053,90
JOSE NOE GERALDELI SANTANA R	078.478.797-27	0094144-30.2018.8.26.0100	R\$	20.554,67	(2.365,43)	18.189,24
JOSE NOGUEIRA BATISTA SANTOS R	217.084.365-53		R\$	1.835,66	(1.835,66)	
JOSE OLDAIR CAMPOS	264.851.335-34	0066487-16.2018.8.26.0100	R\$	21.585,40		21.585,40
JOSE ONILSON DA SILVA SANTOS* R	740.009.694-04		R\$	154.984,41	(154.984,41)	
JOSE ORISVALDO BRITO DA SILVA	187.281.384-49	1028265-54.2021.8.26.0100	R\$	21.248,23		21.248,23
JOSE OSETI ARAUJO	444.079.041-00	0068178-65.2018.8.26.0100	R\$	42.306,29		42.306,29
JOSE PAULO FERNANDES DE CINTRA R	214.111.788-74		R\$	995,99	(995,99)	
JOSE PAULO PEREIRA DOS SANTOS R	712.932.055-91		R\$	1.835,66	(1.835,66)	
JOSE PEDRO DA ROCHA R	429.075.603-44		R\$	1.392,97	(1.392,97)	
JOSE PEDRO FRANCISCO	434.714.209-91	1018271-65.2022.8.26.0100	R\$	15.834,61		15.834,61
JOSE PERGENTINO DE MORAES	494.339.976-20	1031653-33.2019.8.26.0100	R\$	4.987,42		4.987,42
JOSE PINTO CUNHA	073.432.638-62	1112669-38.2021.8.26.0100	R\$	37.781,68		37.781,68
JOSE RAFAEL DA SILVA R	113.972.841-53		R\$	2.483,00	(2.483,00)	
JOSE RAIMUNDO DA COSTA R	734.844.826-72		R\$	1.715,57		1.715,57
JOSE RAIMUNDO DOS SANTOS R	120.268.755-53	1116883-43.2019.8.26.0100	R\$	3.519,73	(3.519,73)	
JOSE REGINALDO PEREIRA DA SILVA R	258.899.745-72		R\$	19.216,80	(19.216,80)	
JOSE RENATO DA COSTA R	952.376.667-87		R\$	2.150,69	(2.150,69)	
JOSE RIBAMAR DA CRUZ MONTELO R	079.963.903-63		R\$	1.835,66		1.835,66
JOSE RIBAMAR DOS SANTOS R	258.199.764-87		R\$	24.000,00	(24.000,00)	
JOSE RICARDO RUELA RODRIGUES	OAB/SP 231.772	1068657-07.2019.8.26.0100	R\$	3.838,04		3.838,04
JOSE RICARDO VALIO R	0		R\$	12.857,20		12.857,20
JOSE RINALDO SANTOS SIQUEIRA R	387.552.973-15		R\$	77.316,17		77.316,17
JOSE ROBERTO ALMEIDA CRUZ	567.730.645-20	0089809-65.2018.8.26.0100	R\$	131.814,24		131.814,24
JOSE ROBERTO BARROS DA SILVA R	303.388.674-49	0094141-75.2018.8.26.0100	R\$	20.720,22		20.720,22
JOSE ROBERTO SOCORRO DOS SANTOS R	585.995.765-34		R\$	65.460,13		65.460,13
JOSE ROBSON DALVI R	799.645.407-87		R\$	2.005,89	(2.005,89)	
JOSE ROBSON DE JESUS R	605.077.645-87		R\$	9.660,56		9.660,56
JOSE RODRIGUES R	137.585.945-53		R\$	31.010,84		31.010,84
JOSE RODRIGUES SILVA	916.744.508-00	1097535-05.2020.8.26.0100	R\$	9.653,33		9.653,33
JOSE ROMERO DE MOURA SANTOS R	584.664.284-53		R\$	880,00	(368,91)	511,09
JOSE ROMUALDO OLIVEIRA DA SILVA R	474.323.575-87		R\$	1.334,99	(1.334,99)	

QUADRO GERAL DE CREDORES

RELAÇÃO DE CREDORES - CLASSE I (TRABALHISTA)

CREADOR	CPF/CNPJ	Nº PROCESSO /REF	MOEDA	QGC - FINAL	PAGAMENTOS	SALDO RESIDUAL
JOSE ROMULO OLIVEIRA SANTOS R	640.388.905-20		R\$	1.835,66	(1.835,66)	
JOSE RONALDO MOREIRA DOS SANTOS R	005.300.397-70		R\$	22.682,42		22.682,42
JOSE ROQUE FERREIRA DO NASCIMENTO R	341.066.265-00		R\$	1.835,66	(1.835,66)	
JOSE RUBENS ANTONIO LOPES R	764.396.749-00		R\$	35.582,74		35.582,74
JOSE SEBASTIAO CORREIA SILVA* R	917.683.305-49	0068779-71.2018.8.26.0100	R\$	319.391,87	(60.458,08)	258.933,79
JOSE SOARES DE BRITO R	054.202.417-90		R\$	13.939,73	(13.939,73)	
JOSE SOSTENI DE FRANCA	744.065.903-15	1056412-84.2019.8.26.0100	R\$	97.651,44		97.651,44
JOSE TELMINO DE SOUSA	473.454.034-91		R\$	6.538,14		6.538,14
JOSE TRINDADE DA SILVA R	091.813.932-53		R\$	963,56	(473,05)	490,51
JOSE VALMIR DE ALENCAR	006.310.493-80	0071099-94.2018.8.26.0100	R\$	41.692,61	(10.933,76)	30.758,85
JOSE VANDERLEY DA CUNHA NASCIMENTO R	636.339.654-91		R\$	880,00	(880,00)	
JOSE VIEIRA DE MELO NETO* R	771.869.154-34	0071363-14.2018.8.26.0100	R\$	160.902,32		160.902,32
JOSE VIEIRA DE SA R	352.675.263-04		R\$	11.080,20	(11.080,20)	
JOSE VITAL DE SOUZA R	333.960.945-49		R\$	1.835,66	(1.835,66)	
JOSE WELLINGTON CAMPOS DO NASCIMENTO R	215.349.423-00		R\$	1.835,66	(1.835,66)	
JOSE WELLINGTON LOPES FREITAS	215.349.423-00	1056412-27.2020.8.26.0100	R\$	62.574,56		62.574,56
JOSE WELLINGTON LOPES FREITAS R	345.289.545-91	1056412-27.2020.8.26.0100	R\$	46.616,66		46.616,66
JOSE WESLEY DA SILVA SANTOS R	013.056.305-64		R\$	880,00	(880,00)	
JOSE WILLIAM VASCONCELOS AGUIAR R	063.469.543-69		R\$	939,57	(164,15)	775,42
JOSE WILSON DE FREITAS R	380.369.321-72		R\$	3.184,49	(3.184,49)	
JOSEFA DA SILVA	076.631.038-82	1118059-57.2019.8.26.0100	R\$	13.822,15		13.822,15
JOSEILDO MONTEIRO DA SILVA R	123.188.748-67		R\$	2.265,20	(1.500,00)	765,20
JOSEILSON AMARO ALVES DOS SANTOS R	585.799.314-87	1131770-61.2021.8.26.0100	R\$	1.835,66	(1.835,66)	
JOSELINO ROMERO DOS SANTOS	398.238.655-15	1058624-55.2019.8.26.0100	R\$	86.150,66		86.150,66
JOSELITO ALVES DE JESUS	502.187.785-20	1020473-20.2019.8.26.0100	R\$	8.376,00	(8.376,00)	
JOSELITO DOS REIS MENDES R	490.574.725-20		R\$	1.835,66	(1.835,66)	
JOSELITO SOUZA DE OLIVEIRA R	335.825.135-72		R\$	1.835,66	(1.835,66)	
JOSELMO VIEIRA SANTOS R	594.535.755-34		R\$	1.835,66	(1.835,66)	
JOSEMIR DOS SANTOS MAIA R	043.267.788-73		R\$	1.715,57	(1.715,57)	
JOSEMIR RIBEIRO DA SILVA R	027.123.484-94		R\$	1.715,57	(1.500,00)	215,57
JOSENILDO GOMES DE MOURA R	763.932.324-04	1131350-61.2018.8.26.0100	R\$	7.710,06	(7.710,06)	
JOSIA MARIA DE SOUSA PRIMO R	806.272.423-91		R\$	5.869,90	(5.869,90)	
JOSIEL ADELINO DE LIMA R	070.294.194-80		R\$	880,00	(880,00)	
JOSIEL DA SILVA R	071.393.024-13		R\$	880,00	(880,00)	
JOSIMAR LEOPOLDO DE LIMA R	298.249.744-15		R\$	74.689,92		74.689,92
JOSIMAR LUNA PEREIRA R	127.835.328-32		R\$	14.394,47		14.394,47
JOSINO DA SILVA	987.673.147-68	1100991-26.2021.8.26.0100	R\$	12.137,55		12.137,55
JOSIVAN PAIXAO VIANA DA SILVA	860.930.706-97	0071389-12.2018.8.26.0100	R\$	76.428,71		76.428,71
JOSMAR DE SOUZA BASTOS R	936.527.555-53		R\$	1.835,66	(1.835,66)	
JOSUE FABIO DE LIMA GUIMARAES	090.357.237-08	1118681-39.2018.8.26.0100	R\$	520,16		520,16
JOUBER CAMPOS DUTRA	102.173.266-41	0073667-	R\$	12.119,25		12.119,25
JOVELCI JOSE PEREIRA R	787.665.161-53	0068160-44.2018.8.26.0100	R\$	21.643,31	(1.835,66)	19.807,65
JOVELINO GOMES LINHARES R	455.709.496-15		R\$	7.211,42		7.211,42
JOZUE RUFINO R	500.228.909-63		R\$	20.027,40		20.027,40
JUACY FERREIRA BRAZ R	018.127.293-83		R\$	880,00	(880,00)	
JUAREZ CLINGER GOMES LOBATO R	067.504.783-87		R\$	4.140,98	(4.140,98)	
JUAREZ RODRIGUES DE PAULA R	0		R\$	20.760,00		20.760,00
JUAREZ SOUZA LIMA R	780.326.527-87	1017752-95.2019.8.26.0100	R\$	40.515,17	(5.935,56)	34.579,61
JUBERTO DE LOURDES VIEIRA NUNES R	074.783.256-02		R\$	1.835,66		1.835,66
JUCIARA CERQUEIRA REIS R	459.276.695-49		R\$	951,28	(841,79)	109,49
JUCIER FERREIRA DE LIMA R	392.836.073-68		R\$	1.189,28	(1.189,28)	
JULIA ALVES DE ARAUJO R	0		R\$	1.125,53		1.125,53
JULIANA CARVALHO CARREIRO CUNHA R	099.299.437-30	1099018-70.2020.8.26.0100	R\$	21.407,55	(4.737,95)	16.669,60
JULIANO BIANCO BARBOSA R	0		R\$	47.582,64		47.582,64
JULIO CESAR BRANDAO DE SANTANA R	409.746.935-53		R\$	14.580,33		14.580,33
JULIO CESAR DO CARMO GRACA R	721.394.127-53		R\$	6.589,92		6.589,92
JULIO CESAR DOS SANTOS	282.393.818-47	1131721-88.2019.8.26.0100	R\$	23.669,39		23.669,39
JULIO CESAR MARTINS DE OLIVEIRA	070.393.167-90	0079516-36.2018.8.26.0100	R\$	39.632,62		39.632,62
JULIO CESAR RANGEL BELIDO R	454.375.567-72		R\$	39.727,11	(39.727,11)	
JULIO CEZAR DIAS	594.630.406-25	1115268-18.2019.8.26.0100	R\$	7.154,84		7.154,84
JULIO MENDES LOPES R	0		R\$	3.690,44		3.690,44
JUNIO CESAR SILVA R	027.722.717-81		R\$	1.923,46	(1.923,46)	
JUNIOR CESAR DA SILVA SILVEIRA R	129.946.737-70	1100719-03.2019.8.26.0100	R\$	12.907,38	(1.176,48)	11.730,90
JURACY DOS SANTOS RIBEIRO R	352.409.895-91		R\$	1.835,66	(1.835,66)	
JURACY GOMES DE AGUIAR FILHO R	369.678.742-68		R\$	42.875,20	(42.875,20)	
JURANDY GOMES JUNIOR R	930.679.687-00	1035440-70.2019.8.26.0100	R\$	37.493,02	(5.272,00)	32.221,02
JUSCELINO DE OLIVEIRA SANTOS	435.021.565-49	1033182-87.2019.8.26.0100	R\$	66.208,37		66.208,37
JUSCELINO GERONIMO DE LIMA R	078.384.214-70	1048024-38.2020.8.26.0100	R\$	22.394,17		22.394,17
JUSCELIO DA SILVA CORREIA R	0	1026942-82.2019.8.26.0100	R\$	117.262,22		117.262,22
JUSILENA LOPES DA SILVA	027.291.316-20	1136370-28.2021.8.26.0100	R\$	16.810,84		16.810,84
JUVENAL PACHECO NETO R	610.724.865-04		R\$	1.250,57	(1.250,57)	
KAITH CRISTIANE COXEV WOLSKI R	297.748.078-12		R\$	16.940,42		16.940,42
KAREN CAMATA SILVA R	142.234.827-00		R\$	2.283,39	(2.283,39)	
KAREN CAMILA RODRIGUES	096.095.596-89	1050422-55.2020.8.26.0100	R\$	34.879,58		34.879,58
KARLA RIOS SABIA R	081.262.197-26		R\$	2.741,98	(2.741,98)	
KAROLINA MONTEIRO DA SILVA	378.029.188-63		R\$	2.001,78	(2.001,78)	
KATIA DE ALMEIDA TRINDADE R	339.935.318-92		R\$	6.685,53	(6.685,53)	
KATIA REGINA CERGILIO PEREIRA R	119.518.907-95		R\$	2.412,50		2.412,50
KATIANA DE FREITAS FERNANDES DE SOUZA R	112.207.547-22	1010215-77.2021.8.26.0100	R\$	1.678,31	(1.678,31)	
KELVEN DE JESUS PEREIRA R	037.243.261-14		R\$	884,14	(884,14)	
KLAYTON MURILO CARVALHO DE SANTANA	005.966.325-17	0067110-80.2018.8.26.0100	R\$	40.153,46	(40.153,46)	

QUADRO GERAL DE CREDORES

RELAÇÃO DE CREDORES - CLASSE I (TRABALHISTA)

CREADOR	CPF/CNPJ	Nº PROCESSO /REF	MOEDA	QGC - FINAL	PAGAMENTOS	SALDO RESIDUAL
KLEBER MARTINS DA SILVA R	805.858.415-00		R\$	1.835,66	(1.835,66)	
KLEBER MUNIZ DOS SANTOS LOPES R	0		R\$	170,00		170,00
KLEBER PEREIRA DE FARIAS R	495.574.404-49		R\$	880,00	(880,00)	
KLEBER SOUZA DA SILVA R	826.452.723-04		R\$	1.334,99	(1.334,99)	
KLEBER SOUZA SANTOS	100.765.418-00	1095990-31.2019.8.26.0100	R\$	3.354,44		3.354,44
KLEBER TELMO DO NASCIMENTO R	375.666.048-64		R\$	6.586,85	(398,57)	6.188,28
KLEITON FERNANDES DE ALMEIDA R	009.986.841-55		R\$	1.117,85	(806,42)	311,43
L.L.ZANCAN SOCIEDADE DE ADVOGADOS* R	0		R\$	467.421,00		467.421,00
LAECIO RODRIGUES DA SILVA R	030.820.746-77		R\$	1.835,66	(1.835,66)	
LAERCIO ALVES DE SOUZA R	499.874.295-72		R\$	1.835,66	(1.500,00)	335,66
LAERCIO FLOR DA COSTA	087.100.118-70	1124205-80.2020.8.26.0100	R\$	2.089,51		2.089,51
LAURITO GOMES DE ASSIS R	208.180.766-15	1017628-44.2021.8.26.0100	R\$	2.106,93	(1.835,66)	271,27
LAURO MADEIRA	577.477.257-87	1041213-62.2020.8.26.0100	R\$	35.982,01		35.982,01
LAURO NEWTON ZAK R	033.347.329-91	1051747-31.2021.8.26.0100	R\$	175.709,84	(56.127,94)	119.581,90
LAYNA KELLY SALVIETE VIANA	146.537.447-77	0066512-29.2018.8.26.0100	R\$	284.092,57		284.092,57
LEANDERSON DE SOUZA OLIVEIRA R	006.414.438-03		R\$	440,00	(316,80)	123,20
LEANDRO CARDOSO GONCALVES R	111.055.997-60		R\$	2.357,70	(2.357,70)	
LEANDRO COELHO DA SILVA ZAMPIROLI R	135.294.797-80	1017762-42.2019.8.26.0100	R\$	17.720,26	(2.562,05)	15.158,21
LEANDRO DA SILVA OLIVEIRA R	011.116.035-96		R\$	1.835,66	(1.500,00)	335,66
LEANDRO FARIAS* R	777.191.820-49		R\$	358.729,31	(358.729,31)	
LEANDRO GONCALVES DE SOUZA	013.066.866-44	1045319-67.2020.8.26.0100	R\$	41.787,30		41.787,30
LEANDRO PEREIRA CAMPOS R	096.737.917-24	0071375-28.2018.8.26.0100	R\$	26.860,42	(1.693,60)	25.166,82
LEANDRO SOARES BARRADAS FERREIRA R	052.210.003-18		R\$	880,00	(880,00)	
LEANDRO WILLER FERREIRA	056.303.627-39	1052769-95.2019.8.26.0100	R\$	25.215,92		25.215,92
LEIA DA SILVA TRINDADE SILVA	041.810.227-90	1122001-97.2019.8.26.0100	R\$	23.511,84		23.511,84
LEIKE ARAUJO LEANDRO R	705.243.003-72		R\$	1.835,66	(1.835,66)	
LENILDA MARIA DA SILVA R	933.214.904-63		R\$	5.757,96	(174,26)	5.583,70
LENILSON DA SILVA R	076.865.477-79		R\$	5.949,23	(907,75)	5.041,48
LENILSON FERNANDES DE LIMA R	029.389.734-46		R\$	19.806,87		19.806,87
LENILSON LUIZ DE FRANCA R	705.903.034-49		R\$	1.835,66	(1.835,66)	
LENILSON MAZZA CORRENTE R	001.717.887-88	1077883-36.2019.8.26.0100	R\$	22.708,88	(2.259,00)	20.449,88
LENIVAL AMARO DA SILVA R	584.520.014-87		R\$	880,00	(880,00)	
LENO OSORIO SOUSA DIAS	629.672.742-91	0094127-91.2018.8.26.0100	R\$	40.238,91		40.238,91
LEOMAYER ANDRADE DA SILVA	117.693.207-17		R\$	3.203,49		3.203,49
LEONARDO BEBIANO VITOR R	097.349.256-28		R\$	1.274,14	(772,46)	501,68
LEONARDO CLEMENTE DOS SANTOS	084.829.984-12	1111649-80.2019.8.26.0100	R\$	1.473,89		1.473,89
LEONARDO GONCALVES ALBUQUERQUE R	395.188.334-00		R\$	1.835,66	(1.835,66)	
LEONARDO MASCARELLO TEMPORIM R	132.080.647-30	0071378-80.2018.8.26.0100	R\$	17.635,14	(3.379,78)	14.255,36
LEONARDO OCTAVIO RIBEIRO CORRENTE R	133.304.567-01	1017771-04.2019.8.26.0100	R\$	19.596,69	(3.013,57)	16.583,12
LEONARDO OLIVEIRA RAMOS R	059.291.285-02		R\$	72,12		72,12
LEONARDO RODRIGO DE OLIVEIRA R	376.116.168-97		R\$	905,00		905,00
LEONARDO SANTOS DA ROCHA R	040.238.133-54		R\$	9.060,26	(9.060,26)	
LEONIDIO PEDREIRA DE MELO R	522.951.685-20	1061302-72.2021.8.26.0100	R\$	36.811,23		36.811,23
LEONILDA MARQUES BRAGA R	047.185.516-25		R\$	6.994,82		6.994,82
LEOPOLDO MORAES GOMES R	333.583.971-49		R\$	1.835,66	(1.500,00)	335,66
LETICIA DA SILVA BIAZATE R	139.539.067-39		R\$	980,97		980,97
LEVI INACIO DA SILVA	0		R\$	18.222,15		18.222,15
LIDIA TRINDADE DA SILVA	104.670.837-62	1122001-97.2019.8.26.0100	R\$	9.586,43		9.586,43
LIDIANE RIBEIRO RODRIGUES R	151.754.277-41		R\$	1.363,80	(1.363,80)	
LIDIANI MOTE SOARES R	096.969.297-81		R\$	2.230,01	(2.230,01)	
LIDIOMAR GOMES JUNIOR	037.870.855-48		R\$	12.019,80		12.019,80
LIGIA MARA DE OLIVEIRA SIQUEIRA	086.086.098-19	0068433-23.2018.8.26.0100	R\$	25.126,68	(25.126,68)	
LILIA ELISABETH FERRER PORTO	658.829.973-72	0093493-95.2018.8.26.0100	R\$	56.158,55	(56.158,55)	
LINDINALDO SANTANA R	335.013.515-34		R\$	1.835,66	(1.835,66)	
LINDOMAR COELHO DE LIMA	478.592.025-49	0071349-30.2018.8.26.0100	R\$	16.777,85		16.777,85
LIVISTON PABLO CADENA CORREA DE MESQUITA R	101.524.967-18		R\$	6.206,37		6.206,37
LORENA NAZARETH NEVES R	133.629.757-39	0071376-13.2018.8.26.0100	R\$	16.176,97	(2.429,92)	13.747,05
LORRANA ANACLETO LOUREDO R	061.701.607-05		R\$	440,00	(75,52)	364,48
LOURENCO GOMES LOPES R	537.407.426-15	1006135-07.2020.8.26.0100	R\$	87.551,10		87.551,10
LOURINALDO ALVES CATARINO R	798.151.544-00		R\$	13.495,04	(13.495,04)	
LOURIVAL DA SILVA COELHO R	285.639.131-15		R\$	1.835,66	(1.835,66)	
LOURIVAL ROBERTO MELO DA VEIGA	752.796.650-53	0068774-49.2018.8.26.0100	R\$	24.024,40		24.024,40
LUCAS EUSTAQUIO DA SILVA R	484.302.028-11		R\$	905,00		905,00
LUCAS GOMES DA SILVA R	131.558.587-10		R\$	2.427,15	(2.427,15)	
LUCAS GONCALVES IZIDIO R	056.087.771-40		R\$	884,14	(884,14)	
LUCAS RICARDO DE MENEZES BERLANDI	149.883.437-07	1035442-40.2019.8.26.0100	R\$	7.828,27		7.828,27
LUCAS SANTOS SILVA	678.613.345-20	1071501-27.2019.8.26.0100	R\$	63.629,33		63.629,33
LUCAS VERAS SOUSA R	605.880.413-27		R\$	1.008,53		1.008,53
LUCAS VINICIUS CALADO R	401.961.718-06		R\$	905,00		905,00
LUCIA MARIA OLIVEIRA DE ALMEIDA	036.490.036-94	0094150-37.2018.8.26.0100	R\$	4.033,57		4.033,57
LUCIANA ALVES DA SILVA VIEIRA	076.183.346-33	0068459-21.2018.8.26.0100	R\$	14.437,11		14.437,11
LUCIANA APARECIDA DE OLIVEIRA R	122.216.177-03		R\$	968,00	(968,00)	
LUCIANA OLIVEIRA GERALDO R	262.346.448-05	1076381-62.2019.8.26.0100	R\$	27.679,62	(1.500,00)	26.179,62
LUCIANO BISPO COUTO R	705.346.755-49		R\$	1.835,66	(1.835,66)	
LUCIANO BRUNO DE OLIVEIRA	039.463.657-01	1079833-80.2019.8.26.0100	R\$	48.703,88		48.703,88
LUCIANO CHIOLDI	028.903.259-89		R\$	23.476,97		23.476,97
LUCIANO DA CUNHA BARBOSA R	666.382.755-34		R\$	3.961,49	(1.500,00)	2.461,49
LUCIANO DA PENHA PETTER R	091.457.867-71		R\$	15.971,18		15.971,18
LUCIANO DA PENHA PETTER R (PROCESSO 0158700-	091.457.867-71	0071404-78.2018.8.26.0100	R\$	11.038,40		11.038,40
LUCIANO DA SILVA DERN* R	0		R\$	350.864,25	(350.864,25)	
LUCIANO DA SILVA TERRA R	026.979.237-64	1079862-33.2019.8.26.0100	R\$	10.413,80		10.413,80

QUADRO GERAL DE CREDORES

RELAÇÃO DE CREDORES - CLASSE I (TRABALHISTA)

CREADOR	CPF/CNPJ	Nº PROCESSO /REF	MOEDA	QGC - FINAL	PAGAMENTOS	SALDO RESIDUAL
LUCIANO DE AZEREDO FERNANDES R	051.582.637-52	1120198-79.2019.8.26.0100	R\$	50.435,48		50.435,48
LUCIANO DOS SANTOS SILVA R	938.903.891-04		R\$	9.833,64	(9.833,64)	
LUCIANO NETO DE OLIVEIRA R	079.693.947-01		R\$	1.789,42	(1.789,42)	
LUCIANO PEREIRA CHAVES R	986.073.407-00		R\$	2.503,38	(2.503,38)	
LUCIANO RICARDO DOS SANTOS R	720.528.305-10		R\$	1.835,66	(1.835,66)	
LUCIANO SAMPAIO SILVA R	873.611.755-20		R\$	2.616,75	(2.616,75)	
LUCIANO STEFANATO NEGRINI R	009.719.967-25		R\$	1.923,46	(1.923,46)	
LUCIANO VIVEIROS RANGEL R	082.839.257-92	0071055-75.2018.8.26.0100	R\$	10.006,98		10.006,98
LUCICARLA DA SILVA DELATORRI SILVA R	034.623.517-02	1020436-56.2020.8.26.0100	R\$	3.096,19	(1.664,75)	1.431,44
LUCIENE PONTES PEREIRA R	082.393.697-07		R\$	22.548,98		22.548,98
LUCIMAR CANDIDO DE LIMA R	013.954.686-30		R\$	12.185,39		12.185,39
LUCIMAR JOSE DE CARVALHO	810.342.536-20	1110999-96.2020.8.26.0100	R\$	16.347,78		16.347,78
LUCINALDO DIAS DA SILVA R	023.124.224-76		R\$	880,00	(880,00)	
LUCINEUMA BENTO DO NASCIMENTO R	843.607.204-91		R\$	3.355,30	(3.355,30)	
LUCIO FLAVIO BARBOSA R	205.381.975-87		R\$	1.835,66	(1.835,66)	
LUCIO MARCOS RIBEIRO BARBOZA R	071.805.967-01		R\$	50.000,00		50.000,00
LUCIRENE BATISTA SOARES R	789.358.227-87		R\$	4.336,00		4.336,00
LUCIVALDO PINTO ALVES R	681.374.004-00		R\$	1.340,71	(1.340,71)	
LUILSON MARCOS ANDRADE ROSA R	623.224.605-59		R\$	1.835,66	(1.835,66)	
LUIS ANTONIO EDUARDO RODRIGUES R	738.936.257-04		R\$	46.469,50		46.469,50
LUIS BARBOSA DA SILVA R	748.286.813-53		R\$	38.749,76		38.749,76
LUIS CARLOS ALVES DE OLIVEIRA R	129.199.002-00		R\$	1.835,66	(1.835,66)	
LUIS CARLOS DE AQUINO R	184.331.624-20		R\$	1.835,66	(1.500,00)	335,66
LUIS CARLOS DOS SANTOS ROCHA R	328.494.195-91		R\$	1.835,66	(1.835,66)	
LUIS CARLOS MOUTA R	439.088.703-30		R\$	880,00	(880,00)	
LUIS FELIPE SANTOS SOEIRO R	045.574.053-47		R\$	880,00	(880,00)	
LUIS FERNANDO PEREIRA DA SILVA R	354.816.410-20	1041102-78.2020.8.26.0100	R\$	98.151,45		98.151,45
LUIS FERREIRA ALCANTARA	917.858.988-68	1118848-22.2020.8.26.0100	R\$	10.473,19		10.473,19
LUIS GONCALVES DA SILVA R	625.280.501-78		R\$	1.835,66	(1.835,66)	
LUIS LINO DOS MARTIROS R	769.315.793-04		R\$	1.835,66	(1.835,66)	
LUISINHO DA SILVA R	001.141.315-89		R\$	880,00	(880,00)	
LUISMAR BERNARDES DA SILVA R	322.525.876-87		R\$	3.999,48		3.999,48
LUISMAR FERREIRA DA COSTA R	202.330.786-49	0089830-41.2018.8.26.0100	R\$	1.551,64		1.551,64
LUIZ ABDIAS DOS SANTOS	349.383.035-15	1098954-94.2019.8.26.0100	R\$	4.819,83		4.819,83
LUIZ ADELMO CHAGAS BARBOSA R	660.661.075-34		R\$	1.835,66	(1.835,66)	
LUIZ ALBERTO BRIGAGAO DA SILVA R	529.620.757-20	0079487-83.2018.8.26.0100	R\$	67.120,55		67.120,55
LUIZ ANTONIO NEVES	174.556.180-34		R\$	110.835,47		110.835,47
LUIZ ANTONIO SUONSKI	354.283.769-53	1090853-34.2020.8.26.0100	R\$	2.118,65		2.118,65
LUIZ CAETANO MARQUES R	880.224.044-20	1051395-44.2019.8.26.0100	R\$	28.130,59		28.130,59
LUIZ CARLOS DA SILVA R	053.554.037-00	1068432-50.2020.8.26.0100	R\$	47.775,09	(1.284,23)	46.490,86
LUIZ CARLOS DE MELO ROSA R	884.707.177-15	0089818-27.2018.8.26.0100	R\$	66.784,57		66.784,57
LUIZ CARLOS DE SOUZA	348.978.876-15	1059718-38.2019.8.26.0100	R\$	24.356,70		24.356,70
LUIZ CARLOS DINIZ DE CARVALHO R	125.355.518-45	1037803-30.2019.8.26.0100	R\$	45.356,53	(1.616,72)	43.739,81
LUIZ CARLOS DOS SANTOS R	168.770.715-49		R\$	1.835,66		1.835,66
LUIZ CARLOS GOMES R	466.062.706-34		R\$	1.835,66	(1.835,66)	
LUIZ CARLOS LEITE DA SILVA R	535.723.604-63	1053820-44.2019.8.26.0100	R\$	49.719,57		49.719,57
LUIZ CARLOS MASCARELO R	369.785.907-20	0067132-41.2018.8.26.0100	R\$	74.138,99	(5.597,41)	68.541,58
LUIZ CARLOS MIRANDA	OAB/SP 36.659	1017590-03.2019.8.26.0100	R\$	11.231,67		11.231,67
LUIZ CARLOS MOREIRA	716.965.396-68	1121933-50.2019.8.26.0100	R\$	20.674,36		20.674,36
LUIZ CESAR DOS SANTOS PEREIRA R	657.692.107-10		R\$	1.789,42	(1.789,42)	
LUIZ CLAUDIO DE SOUZA R	147.552.328-99		R\$	21.404,33		21.404,33
LUIZ CLAUDIO SANTOS SANTANA R	538.732.545-49	1034968-69.2019.8.26.0100	R\$	29.149,68	(1.835,66)	27.314,02
LUIZ CORCINO R	862.977.327-87		R\$	1.185,45	(1.185,45)	
LUIZ CORREIA LIMA FILHO R	372.911.302-04	1063995-97.2019.8.26.0100	R\$	127.885,95	(13.186,08)	114.699,87
LUIZ DOS SANTOS R	199.346.455-72		R\$	1.835,66	(1.835,66)	
LUIZ EDSON FALLEIROS	001.348.388-90	0094148-67.2018.8.26.0100	R\$	57.790,81		57.790,81
LUIZ EDUARDO SOARES DA SILVA	157.884.006-60	1027417-67.2021.8.26.0100	R\$	103.513,32		103.513,32
LUIZ FERNANDO GOMES MACHADO R	0		R\$	2.545,98		2.545,98
LUIZ FERNANDO ROCHA DA SILVA R	579.957.887-20		R\$	1.835,66	(1.835,66)	
LUIZ GOMES DE ALMEIDA R	391.410.396-53		R\$	1.715,57		1.715,57
LUIZ HENRIQUE BERNARDO R	027.722.467-52		R\$	1.114,88	(1.114,88)	
LUIZ HUMBERTO MILA GUIMARAES R	052.800.706-88		R\$	1.022,71	(1.022,71)	
LUIZ IREU DOS SANTOS BARCELOS* R	583.863.270-49		R\$	192.902,22		192.902,22
LUIZ JANUARIO LOPES R	005.266.857-60		R\$	21.989,35	(21.989,35)	
LUIZ JOSE DE CARVALHO R	215.493.698-90	1007413-77.2019.8.26.0100	R\$	12.040,72	(5.914,41)	6.126,31
LUIZ MARCELO DE SOUZA SANTOS R	518.682.535-20		R\$	1.835,66	(1.835,66)	
LUIZ MOREIRA SOUZA R	144.841.535-72	0071066-07.2018.8.26.0100	R\$	22.801,15	(2.353,48)	20.447,67
LUIZ MORENO DE SOUSA SOBRINHO* R	212.377.274-72		R\$	153.041,06	(153.041,06)	
LUIZ ODETE BATISTA FLOZ R	360.904.761-53		R\$	1.715,57		1.715,57
LUIZ PETRONILHO CALDAS CASTRO R	500.512.296-68		R\$	28.805,50	(28.805,50)	
LUIZ RABELO NETO R	0		R\$	6.000,00		6.000,00
LUIZ RANCHUKA SOBRINHO R	795.956.269-53		R\$	20.062,18		20.062,18
LUIZ ROBERTO COSTA LOPES R	681.636.147-49	0094118-32.2018.8.26.0100	R\$	56.877,43	(5.062,74)	51.814,69
LUIZ ROBERTO SARTI R	891.044.477-00		R\$	1.789,42	(1.789,42)	
LUIZ ROGERIO DE PAULA R	161.132.268-59		R\$	15.342,45		15.342,45
LUIZ SANTANA DE MENEZES R	428.980.564-72	1039378-39.2020.8.26.0100	R\$	2.562,54		2.562,54
LUIZ SERGIO PEREIRA R	751.683.249-91		R\$	63.988,04		63.988,04
LUSIMAR SOARES ROCHA R	290.399.753-53		R\$	1.835,66	(1.835,66)	
LUZIA MIGUEL DA SILVA R	018.915.147-17		R\$	1.670,78	(1.670,78)	
LUZIANE SANTOS MARCILIO R	148.239.647-56		R\$	980,97		980,97
MAGELA GERALDO TAMARINDO DOS SANTOS R	627.995.176-68		R\$	1.835,66	(1.835,66)	

QUADRO GERAL DE CREDORES

RELAÇÃO DE CREDORES - CLASSE I (TRABALHISTA)

CREADOR	CPF/CNPJ	Nº PROCESSO /REF	MOEDA	QGC - FINAL	PAGAMENTOS	SALDO RESIDUAL
MAGNA FERNANDES SILVEIRA R	148.967.567-11		R\$	801,05		801,05
MAGNO DE BRITO LIMA R	498.132.854-00		R\$	1.835,66	(1.835,66)	
MAGNO DE SOUZA LAURENTE R	090.481.737-79		R\$	1.184,20	(1.184,20)	
MAGNUS MEDEIROS PEREIRA PINTO R	323.075.353-49	1104480-08.2020.8.26.0100	R\$	17.666,31	(8.866,48)	8.799,83
MALAN SILVA DE SOUZA R	428.413.054-49		R\$	4.245,60		4.245,60
MANOEL APARECIDO DE MOURA	681.800.474-15		R\$	34.007,24	(34.007,24)	
MANOEL CARLOS SOBREIRA R	184.222.334-87		R\$	1.835,66	(1.835,66)	
MANOEL DA SILVA GRANJEIRO NETO R	958.805.693-49	1084249-57.2020.8.26.0100	R\$	15.477,07	(1.715,57)	13.761,50
MANOEL DOS SANTOS GUIMARAES* R	414.796.295-53		R\$	629.323,65	(629.323,65)	
MANOEL FERNANDES DA SILVA	412.294.525-91	1015396-93.2020.8.26.0100	R\$	93.592,52		93.592,52
MANOEL FRANCISCO SOLEDADE R	738.355.015-34		R\$	1.835,66	(1.835,66)	
MANOEL GOMES DA SILVA R	059.564.977-77		R\$	884,14	(502,16)	381,98
MANOEL LEITE DA SILVA R	380.633.795-00		R\$	1.835,66	(1.500,00)	335,66
MANOEL MARCOS PIRES SANTANA R	223.594.435-34		R\$	1.835,66	(1.835,66)	
MANOEL MESSIAS BERTOSO DE LIMA R	151.181.853-00		R\$	880,00	(880,00)	
MANOEL MESSIAS SILVA DOS SANTOS R	412.841.273-20		R\$	1.835,66		1.835,66
MANOEL NARCISO SOARES MOURA R	470.984.573-53		R\$	1.835,66	(1.835,66)	
MANOEL RIBEIRO DA SILVA R	569.393.375-04	1085647-05.2021.8.26.0100	R\$	30.871,48		30.871,48
MANOEL RODRIGUES DE OLIVEIRA R	874.068.703-10		R\$	1.366,03	(1.366,03)	
MANOEL SANTOS LIRA R	020.147.404-29	0073649-62.2018.8.26.0100	R\$	8.999,27		8.999,27
MANOEL SOARES DOS SANTOS R	001.977.437-06	1062928-63.2020.8.26.0100	R\$	9.137,00		9.137,00
MANUEL SILVESTRE RODRIGUES CEZAR R	231.981.415-91		R\$	7.793,16	(494,42)	7.298,74
MARCEL SCARAMUSSA R	070.628.107-11		R\$	4.254,71	(4.254,71)	
MARCELINO PEREIRA ALVES R	926.309.016-53		R\$	31.687,36	(1.835,66)	29.851,70
MARCELINO SOARES DA SILVA R	286.747.075-72		R\$	1.835,66	(1.835,66)	
MARCELO ABREU DA FONSECA	025.526.097-08	1044691-78.2020.8.26.0100	R\$	8.364,99		8.364,99
MARCELO BATISTA BOMFIM R	930.186.495-91		R\$	1.835,66		1.835,66
MARCELO CAETANO MOURA R	030.469.867-93		R\$	1.835,66	(1.500,00)	335,66
MARCELO CARDOZO FEKETE R	023.585.387-95		R\$	1.023,70	(1.023,70)	
MARCELO CORTES DE SOUZA	087.529.837-06	0066473-32.2018.8.26.0100	R\$	34.452,90		34.452,90
MARCELO DA SILVA R	179.115.068-33		R\$	2.429,75		2.429,75
MARCELO DA SILVA SANTOS R	688.103.935-20		R\$	1.835,66	(1.835,66)	
MARCELO DE CASTRO REIFF	709.835.856-87	1111642-20.2021.8.26.0100	R\$	19.808,15		19.808,15
MARCELO GONCALVES BARBOZA R	027.687.417-01		R\$	1.789,42	(1.789,42)	
MARCELO HENRIQUE SILVA	041.121.846-89	1118813-96.2019.8.26.0100	R\$	152.299,32		152.299,32
MARCELO LIMA ROCHA	0		R\$	2.766,24		2.766,24
MARCELO MIRANDA PEREIRA R	744.109.117-91		R\$	18.768,30	(18.768,30)	
MARCELO PECANHA SILVA R	043.631.697-88		R\$	1.378,99	(507,39)	871,60
MARCELO PEREIRA DO NASCIMENTO R	896.852.706-78		R\$	1.835,66	(1.835,66)	
MARCELO PEREIRA DOS ANJOS R	870.193.371-04		R\$	1.835,66	(1.835,66)	
MARCELO SANTANA DA CRUZ R	882.714.046-87		R\$	14.870,61	(14.870,61)	
MARCIA DA SILVA CORREA R	076.982.156-10	0067103-88.2018.8.26.0100	R\$	11.871,07		11.871,07
MARCILIO DE MENEZES R	030.319.666-19	0093485-21.2018.8.26.0100	R\$	26.527,59	(3.970,87)	22.556,72
MARCIO ALAN BARRETO SANTOS R	962.119.385-00		R\$	1.715,57	(1.715,57)	
MARCIO ANDRADE DA COSTA	703.300.427-34	1032629-40.2019.8.26.0100	R\$	21.473,16		21.473,16
MARCIO ANTONIO DE LIMA R	253.250.511-72		R\$	1.835,66	(1.835,66)	
MARCIO BERYNG SILVA BRAGA R	366.214.203-15		R\$	1.835,66	(1.835,66)	
MARCIO CARLOS CANDIDO DE SOUZA R	017.506.467-90	1081363-22.2019.8.26.0100	R\$	17.428,59		17.428,59
MARCIO CARVALHO ROZA GOMES	034.628.497-00	1029946-93.2020.8.26.0100	R\$	27.991,88		27.991,88
MARCIO COSTA PEREIRA R	022.629.319-09		R\$	2.951,43		2.951,43
MARCIO DA SILVA SANTOS R	618.697.835-49		R\$	38.378,41		38.378,41
MARCIO DE PAULA SILVA R	094.607.707-03	0067096-96.2018.8.26.0100	R\$	23.929,08	(3.174,65)	20.754,43
MARCIO DE SOUZA SANTOS R	033.756.236-90		R\$	1.835,66	(1.835,66)	
MARCIO DOS SANTOS R	078.324.307-37 / 693		R\$	3.500,00		3.500,00
MARCIO HENRIQUE SERQUEIRA DE MIRANDA	079.779.786-60	0073421-87.2018.8.26.0100	R\$	4.765,60		4.765,60
MARCIO JOSE ANDRE R	005.207.516-80		R\$	6.162,42		6.162,42
MARCIO JOSE DA SILVA R	062.182.198-52	1023105-48.2021.8.26.0100	R\$	26.563,97		26.563,97
MARCIO JOSE DE OLIVEIRA R	089.709.347-07		R\$	1.058,89	(897,63)	161,26
MARCIO JOSE DO NASCIMENTO R	996.027.844-15		R\$	880,00	(880,00)	
MARCIO JOSE SCHUTZ DOS SANTOS	023.376.559-03	1068935-71.2020.8.26.0100	R\$	23.005,61		23.005,61
MARCIO LOPES CUNHA R	052.759.874-71		R\$	1.022,71	(1.022,71)	
MARCIO MARIO DE ALBUQUERQUE	925.187.025-04	1090394-66.2019.8.26.0100	R\$	20.315,15		20.315,15
MARCIO MARTINS SILVEIRA	521.605.216-04		R\$	90.777,67		90.777,67
MARCIO REGIS BRITO MELO R	615.379.503-04		R\$	1.835,66	(1.835,66)	
MARCIO ROCHA CAMPOS R	805.854.935-53		R\$	1.835,66	(1.835,66)	
MARCIO SOARES SORTI R	779.065.947-20		R\$	2.257,64	(2.257,64)	
MARCIO TADEU DA SILVA MUNIZ R	165.085.448-02		R\$	1.587,38	(1.587,38)	
MARCIO TONETO RESENDE R	030.880.807-09	1059946-42.2021.8.26.0100	R\$	27.784,46	(1.835,66)	25.948,80
MARCO ANTONIO ALVES CARDOSO R	523.409.451-00		R\$	3.558,38		3.558,38
MARCO ANTONIO BELO PONTES R	027.688.067-65		R\$	2.150,69	(2.150,69)	
MARCO ANTONIO CASTRO GONCALVES	048.751.698-25	1109135-86.2021.8.26.0100	R\$	112.098,32		112.098,32
MARCO ANTONIO GRECO MARIANO R	079.904.777-50		R\$	3.184,49	(3.184,49)	
MARCO ANTONIO MAGALHAES ODWYER R	358.910.335-34		R\$	1.587,38	(1.587,38)	
MARCO ANTONIO SILVA R	032.719.407-38		R\$	1.835,66	(1.835,66)	
MARCO AURELIO DE SOUZA R	060.193.916-63	0089828-71.2018.8.26.0100	R\$	16.541,31		16.541,31
MARCONDE DE BARROS CAVALCANTE	160.275.558-23	1054119-84.2020.8.26.0100	R\$	1.163,98		1.163,98
MARCONDES SOARES DE LIMA R	056.848.033-34		R\$	13.403,45		13.403,45
MARCONE ALVES SOARES R	034.098.606-90	0093979-80.2018.8.26.0100	R\$	28.434,63	(28.434,63)	
MARCONE RODRIGUES MESQUITA R	305.746.413-00	1084262-56.2020.8.26.0100	R\$	14.832,40	(1.715,57)	13.116,83
MARCONES TORQUATO DE SOUZA R	696.909.365-49		R\$	1.715,57	(1.715,57)	
MARCONI DAMASCENO DOS SANTOS R	0		R\$	30.000,00		30.000,00

QUADRO GERAL DE CREDORES

RELAÇÃO DE CREDORES - CLASSE I (TRABALHISTA)

CREADOR	CPF/CNPJ	Nº PROCESSO /REF	MOEDA	QGC - FINAL	PAGAMENTOS	SALDO RESIDUAL
MARCONI TOLEDO NETO R	034.853.656-96	1023527-91.2019.8.26.0100	R\$	58.055,15	(1.835,66)	56.219,49
MARCOS ANTONIO ALVES VIEIRA R	072.315.287-08	1124145-73.2021.8.26.0100	R\$	11.451,74		11.451,74
MARCOS ANTONIO ARCANJO BENTO R	043.811.667-44		R\$	2.150,69	(2.150,69)	
MARCOS ANTONIO BEZERRA DE MORAES R	728.654.824-72		R\$	1.715,57	(1.500,00)	215,57
MARCOS ANTONIO COELHO R	180.107.844-00		R\$	1.835,66	(1.835,66)	
MARCOS ANTONIO DE AGUIAR	592.810.497-9	1080655-35.2020.8.26.0100	R\$	20.558,85		20.558,85
MARCOS ANTONIO DE MORAES R	114.263.808-10		R\$	7.713,98	(7.713,98)	
MARCOS ANTONIO FERNANDES R	444.488.053-87		R\$	1.835,66	(1.835,66)	
MARCOS ANTONIO PESTANA R	624.945.701-15		R\$	4.393,35		4.393,35
MARCOS ANTONIO XAVIER DE BARROS R	732.525.493-87		R\$	1.835,66	(1.835,66)	
MARCOS BATISTA GOMES	038.550.334-20	1124997-68.2019.8.26.0100	R\$	159.053,09		159.053,09
MARCOS BORGES DOS SANTOS R	059.674.007-70	0071374-43.2018.8.26.0100	R\$	15.732,90	(2.231,40)	13.501,50
MARCOS CAMPOS DE OLIVEIRA R	150.954.967-63		R\$	1.268,43	(1.268,43)	
MARCOS DA SILVA	861.159.875-04	0066486-31.2018.8.26.0100	R\$	74.262,88		74.262,88
MARCOS EVANGELISTA DOS SANTOS R	359.197.875-20		R\$	880,00	(880,00)	
MARCOS EVANGELISTA FERREIRA R	098.974.407-80		R\$	10.469,09	(10.469,09)	
MARCOS FIORIDO BOLTURA R	095.543.647-84	1098340-89.2019.8.26.0100	R\$	6.346,09		6.346,09
MARCOS JOSE NEVES R	120.580.297-55		R\$	1.519,68	(1.519,68)	
MARCOS JULIAO ALVES DE OLIVEIRA R	347.480.915-68		R\$	1.835,66	(1.835,66)	
MARCOS MACIEL ABREU SILVA R	025.513.423-17		R\$	880,00	(880,00)	
MARCOS MARTINS MOREIRA	046.051.396-64	1071573-77.2020.8.26.0100	R\$	100.248,21		100.248,21
MARCOS MIRANDA PEREIRA R	977.871.837-72	1027347-	R\$	32.404,52	(32.404,52)	
MARCOS PENA SOARES R	027.712.267-82		R\$	2.150,69	(2.150,69)	
MARCOS PEREIRA DE SOUSA R	922.375.845-91		R\$	1.835,66	(1.835,66)	
MARCOS ROSA DE OLIVEIRA R	009.642.317-00		R\$	1.789,42	(1.789,42)	
MARCOS SANTOS DE OLIVEIRA* R	015.990.837-01 / 048.		R\$	360.553,22		360.553,22
MARCOS VALERIO P DE FREITAS R	762.223.067-72		R\$	1.824,47	(1.500,01)	324,46
MARCOS VINICIUS DE AQUINO OLIVEIRA R	024.155.061-09		R\$	884,14	(884,14)	
MARGARETH LIMA GRATUVAL R	798.026.727-34		R\$	83.908,19	(83.908,19)	
MARIA ALVES FERNANDES R	813.964.067-00	1076478-62.2019.8.26.0100	R\$	107.755,26		107.755,26
MARIA APARECIDA MATIAS DE ALMEIDA R	028.602.513-24	1076388-54.2019.8.26.0100	R\$	1.336,46	(1.336,46)	
MARIA AURORA DA SILVA LIMA R	293.356.358-47		R\$	111.163,59		111.163,59
MARIA DE JESUS RODRIGUES PEREIRA	0	1019480-74.2019.8.26.0100	R\$	2.957,65		2.957,65
MARIA DE LOURDES RODRIGUES DE LIMA R	044.480.788-84		R\$	905,00	(905,00)	
MARIA DO CARMO DE MENDONCA R	746.838.614-53		R\$	9.043,82	(9.043,82)	
MARIA DO CARMO FERNADES DA SILVA ASSIS	909.116.607-04	1077890-28.2019.8.26.0100	R\$	5.885,68		5.885,68
MARIA EDUARDA VIDAL GOMES R	153.713.127-30		R\$	394,00		394,00
MARIA ERENILDES FERREIRA DA SILVA R	220.068.258-10		R\$	1.117,17		1.117,17
MARIA FERREIRA DA SILVA	067.111.828-55	1044705-62.2020.8.26.0100	R\$	43.925,00		43.925,00
MARIA GORETE ALVES DA SILVA R	381.415.151-87	1073491-53.2019.8.26.0100	R\$	297.418,12		297.418,12
MARIA HELENA MAZZON	303.648.767-00	1043245-06.2021.8.26.0100	R\$	2.760,62		2.760,62
MARIA HELENA PEREIRA DA SILVA R	583.735.864-15		R\$	9.006,83	(9.006,83)	
MARIA INEZ GREGGIO R	894.804.307-20		R\$	1.561,06	(1.561,06)	
MARIA ISABEL PEREIRA CALDEIRA DE SOUZA R	022.762.257-00		R\$	940,00		940,00
MARIA ISABELA SOARES BARBOSA R	112.629.375-17		R\$	1.137,36		1.137,36
MARIA IVANEIDE CRESCENCIO DA SILVEIRA R	026.700.044-82		R\$	7.165,54	(7.165,54)	
MARIA RITA DOS SANTOS SILVA R	993.324.855-34		R\$	880,00	(880,00)	
MARIA VANDA LUCIA BARBOSA DE SOUZA	0		R\$	11.203,99	(11.203,99)	
MARIA VILZEDIR FREITAS DE ALMEIDA R	118.223.173-04		R\$	1.046,50	(807,54)	238,96
MARIANA ORTEGA QUARESMA R	129.244.277-89		R\$	1.561,06	(1.561,06)	
MARIANA VIEIRA DOS SANTOS SILVA R	430.035.058-23	1103547-98.2021.8.26.0100	R\$	8.476,35	(6.363,99)	2.112,36
MARIANE ROSA DE ARAUJO R	143.699.597-30		R\$	801,05		801,05
MARIANO ERMINO ALVES R	120.622.738-94		R\$	31.705,68		31.705,68
MARILENE ALVES DE SOUZA R	153.618.104-87		R\$	1.184,20	(1.184,20)	
MARILENE NICOLAU	981.486.567-20	0066477-69.2018.8.26.0100	R\$	1.848,31	(1.848,31)	
MARILIA LETICIA SIQUEIRA PANTOJA R	607.561.102-97		R\$	1.609,95	(1.609,95)	
MARINALDO DOS SANTOS R	153.646.548-85		R\$	1.835,66	(1.835,66)	
MARINALDO FERREIRA OLIVEIRA R	061.185.865-78		R\$	880,00	(880,00)	
MARINALDO SOUSA CRUZ R	001.627.705-88	1067049-71.2019.8.26.0100	R\$	17.563,93		17.563,93
MARIO ALVES DO NASCIMENTO R	834.599.287-00		R\$	31.784,72	(600,26)	31.184,46
MARIO CESAR FLORENCIO R	034.866.177-02	1017778-93.2019.8.26.0100	R\$	8.058,01	(2.149,31)	5.908,70
MARIO CESAR SANTOS LEAL R	449.697.915-20		R\$	82.887,54		82.887,54
MARIO EDSON FERREIRA DA COSTA R	009.026.944-64		R\$	1.715,57	(1.500,00)	215,57
MARIO LUIS SILVA DE OLIVEIRA	817.749.157-15	1013031-66.2020.8.26.0100	R\$	76.188,99		76.188,99
MARIO SILVA MONTEIRO JUNIOR R	108.577.767-70		R\$	1.142,34	(1.142,34)	
MARISON RESENDE FERREIRA	150.088.327-19	0095200-98.2018.8.26.0100	R\$	12.737,23		12.737,23
MARIVALDO SILVA DE JESUS	124.322.885-72	1104302-59.2020.8.26.0100	R\$	119.017,31		119.017,31
MARLECI DOS SANTOS R	071.355.517-37		R\$	2.780,39	(1.692,87)	1.087,52
MARLENE MARIA DA SILVA R	046.540.164-30		R\$	880,00	(880,00)	
MARLENE RODRIGUES BEZERRA LUSTOSA R	349.522.333-91		R\$	1.370,95	(1.370,95)	
MARLIO COSTA JUNIOR R	038.220.996-60		R\$	18.780,97		18.780,97
MARLON JOAQUIM CORREIA R	954.129.563-00		R\$	1.835,66	(1.835,66)	
MARLY GOMES DE MOURA SILVA R	895.652.404-10		R\$	880,00	(880,00)	
MARTA MATOS CARDOSO R	002.836.877-03		R\$	2.427,15	(2.427,15)	
MARTINHO BORGES DE MOURA R	300.589.373-15		R\$	880,00	(880,00)	
MARTINIANO OLIVEIRA DOS SANTOS	0	1026423-10.2019.8.26.0100	R\$	8.105,06		8.105,06
MATEUS BRANDOLIM SANTANA R	146.236.447-07		R\$	968,00	(435,08)	532,92
MATHEUS DE JESUS AMORIM R	993.634.375-15		R\$	1.835,66	(1.835,66)	
MATHEUS MAIA SILVA R	135.987.857-20		R\$	971,90	(971,90)	
MATHEUS ROCHA DA SILVA E OUTRO	093.600.327-86	1017792-77.2019.8.26.0100	R\$	9.029,16		9.029,16
MATHEUS SANTOS DA SILVA R	171.761.377-22		R\$	847,40		847,40

QUADRO GERAL DE CREDORES

RELAÇÃO DE CREDORES - CLASSE I (TRABALHISTA)

CREADOR	CPF/CNPJ	Nº PROCESSO /REF	MOEDA	QGC - FINAL	PAGAMENTOS	SALDO RESIDUAL
MATIAS DE SOUSA CARVALHO	826.923.433-87	1116414-60.2020.8.26.0100	R\$	87.776,13		87.776,13
MAURECI GESNER SILVESTRE R	764.445.979-00		R\$	5.928,84	(5.928,84)	
MAURICIO AFONSO R	290.089.995-87		R\$	1.835,66	(1.835,66)	
MAURICIO DA CONCEICAO R	020.015.837-61		R\$	4.470,82		4.470,82
MAURICIO FERREIRA DE MELO R	718.057.375-20		R\$	99.102,67	(99.102,67)	
MAURICIO JACOMELI BABOLIM R	623.033.419-49	0068191-64.2018.8.26.0100	R\$	4.800,00		4.800,00
MAURICIO LIRA DOS SANTOS R	600.011.191-68	1105490-24.2019.8.26.0100	R\$	47.537,13		47.537,13
MAURICIO LOPES DOS SANTOS E SANTOS R	858.034.935-46		R\$	70,74		70,74
MAURICIO MIRANDA E ALVES	377.305.458-02	1109323-84.2018.8.26.0100	R\$	2.659,63		2.659,63
MAURICIO RODRIGUES DO NASCIMENTO R	041.509.365-10		R\$	880,00	(880,00)	
MAURILIO MARQUES JUNIOR R	033.347.177-63		R\$	500,00		500,00
MAURO COUTINHO MARTINS R	149.137.268-03	0093475-74.2018.8.26.0100	R\$	8.768,08	(1.463,22)	7.304,86
MAURO DO ESPIRITO SANTO R	108.686.638-08		R\$	35.471,30	(35.471,30)	
MAURO GOMES CAMPIM R	114.731.637-65		R\$	10.079,71	(10.079,71)	
MAURO JOSE DE ANDRADE* R	520.237.027-04		R\$	619.711,43		619.711,43
MAURO LACKS R	088.849.199-91		R\$	1.715,57		1.715,57
MAURO MARCO SANTIAGO PEREIRA R	364.075.002-06		R\$	9.432,63		9.432,63
MAURO PEREIRA NUNES R	489.331.716-49	1071575-47.2020.8.26.0100	R\$	40.530,90	(40.530,90)	
MAURO SERGIO SANTOS BRANDAO R	134.468.667-28		R\$	2.029,12		2.029,12
MAVIAEL JOSE DE SANTANA R	822.278.534-68		R\$	219,22		219,22
MAXIMO RANGEL RIBEIRO* R	481.062.597-49	0073664-31.2018.8.26.0100	R\$	154.459,82		154.459,82
MAXWEL RANGEL MOTA R	034.634.757-23		R\$	2.282,86	(2.282,86)	
MAYCON AYRES DA SILVA R	120.806.427-40		R\$	5.407,33	(5.407,33)	
MAYCON DA SILVA ABREU R	154.426.057-19		R\$	1.185,45	(1.185,45)	
MAYCON HELIO DA SILVA FERREIRA R	116.333.534-78		R\$	880,00	(880,00)	
MELO CAMPOS ADVOGADOS ASSOCIADOS R	0		R\$	491.723,91	(491.723,91)	
MELQUIADES ARAUJO DA CRUZ R	520.672.623-00		R\$	6.946,00	(6.946,00)	
MELQUISEDECK SOARES DE MELO R	126.253.257-47	0094283-79.2018.8.26.0100	R\$	7.055,34	(1.823,18)	5.232,16
MERCIA MARIA SIQUEIRA E SILVA SOARES R	697.683.077-49		R\$	1.274,14	(1.274,14)	
MICHAEL XAVIER SOARES R	037.324.913-66		R\$	5.617,04	(5.617,04)	
MICHEL BRANDOLIM SANTANA R	131.861.357-45		R\$	1.012,23	(1.012,23)	
MICHEL CANUTO R	323.204.238-42		R\$	2.903,51	(2.903,51)	
MICHELLE VIOLATO ZANQUETA R	318.488.728-60	0088258-50.2018.8.26.0100	R\$	612,70	(612,70)	
MIDIAN VIEIRA SOUZA R	110.217.777-65	1035445-92.2019.8.26.0100	R\$	10.819,47	(2.901,51)	7.917,96
MIGUEL ARCANJO MOZER R	059.061.317-01		R\$	1.184,20	(1.184,20)	
MIGUEL FRANCISCO DA SILVA R	141.392.028-40		R\$	58.236,79		58.236,79
MIKE JOSE GOMES DE ALMEIDA R	144.721.407-21		R\$	2.141,11	(2.141,11)	
MILTON ANTONIO SPADA R	527.248.917-91		R\$	16.858,72	(16.858,72)	
MILTON CARDOSO DOS SANTOS R	072.766.565-00		R\$	6.943,12		6.943,12
MILTON DE AZEVEDO GOMES	981.234.597-34	1079793-98.2019.8.26.0100	R\$	11.640,20		11.640,20
MILTON DOMINGOS DOS ANJOS JUNIOR R	588.784.755-72		R\$	1.835,66	(1.835,66)	
MILTON FERNANDES R	257.493.278-17		R\$	2.429,75	(2.429,75)	
MILTON JOAO DA ROCHA R	396.030.673-34		R\$	1.835,66	(1.835,66)	
MINISTERIO PUBLICO DO TRABALHO – PROCURADORIA DO	0		R\$	80.000,00		80.000,00
MNA MIGUEL NETO ADVOGADOS R	0		R\$	64.033,33	(64.033,33)	
MOACIR DILEM DOS SANTOS R	004.567.988-62		R\$	880,00	(880,00)	
MOACIR FELIX DA SILVA R	813.003.607-04		R\$	8.509,44	(744,29)	7.765,15
MOACIR SEABRA DE LIMA R	239.339.501-63		R\$	1.835,66	(1.835,66)	
MOISES ALMEIDA MASCARENHAS	724.001.458-49	1032666-33.2020.8.26.0100	R\$	15.921,59		15.921,59
MOISES ALVES DE MATOS	600.463.773-44	1083834-74.2020.8.26.0100	R\$	16.396,63		16.396,63
MOISES BITTENCOURT R	063.736.928-92	0068440-15.2018.8.26.0100	R\$	8.900,05	(8.900,05)	
MOISES PEREIRA FARNESI	031.043.656-79	1013872-61.2020.8.26.0100	R\$	2.568,58		2.568,58
MOISES VIEIRA TEIXEIRA R	097.834.787-02		R\$	1.310,93	(1.310,93)	
MONICK FABIANO ALVES PAVONI R	123.733.237-02	1035450-17.2019.8.26.0100	R\$	9.371,30	(2.441,19)	6.930,11
MONIKE DIAS BARBOSA R	469.592.358-04		R\$	1.184,20	(1.184,20)	371,26
MONIQUE SILVA DE BRITO	115.403.167-50	1035454-54.2019.8.26.0100	R\$	7.618,05	(7.618,05)	
MONTEIRO DE CASTRO E RODRIGUES ADVOGADOS	0		R\$	32.400,00	(32.400,00)	
MPT - PRT 17ª REGIAO* R	0		R\$	154.200,84	(154.200,84)	
NAIARA BATISTA TEIXEIRA R	145.026.277-55		R\$	440,00	(317,78)	122,22
NAILDO EVANGELISTA DE AMORIM R	038.563.844-21		R\$	56.524,09	(56.524,09)	
NAILTON CERQUEIRA DE JESUS R	859.314.035-15		R\$	880,00	(880,00)	
NAPOLEAO FLAVIO DE LUCENA COSTA R	025.367.464-61		R\$	14.283,07	(14.283,07)	
NATAL DA SILVA R	031.879.456-00		R\$	1.835,66	(1.835,66)	
NATALIA CAPAZ DE MELO R	143.250.797-42		R\$	440,00	(262,19)	177,81
NATALINO BOONI GONCALVES R	0		R\$	782,76		782,76
NATANAEL AMORIM SILVA R	207.414.055-04	1030140-30.2019.8.26.0100	R\$	25.803,48	(4.241,21)	21.562,27
NATANAEL SOARES MACEDO	434.861.118-17	1054148-37.2020.8.26.0100	R\$	5.192,04		5.192,04
NATHALIE DE OLIVEIRA SEQUIM R	130.533.627-59		R\$	2.741,98	(2.741,98)	
NAZION GOMES DE SOUZA R	163.235.053-04		R\$	897,57	(897,57)	
NEEMIAS CORREA FERNANDES R	057.755.247-30		R\$	1.529,58		1.529,58
NEI IGNACIO DE CARVALHO	834.833.277-87	1071600-60.2020.8.26.0100	R\$	11.476,76		11.476,76
NEILTON ALVES DOURADO R	892.596.615-87	1013164-11.2020.8.26.0100	R\$	10.379,52	(1.715,57)	8.663,95
NEILTON CASTRO MEIRA R	734.818.315-87		R\$	1.835,66	(1.835,66)	
NELCINO GOMES DOS SANTOS R	788.447.467-00		R\$	1.640,86	(1.640,86)	
NELSON AMERICO DE OLIVEIRA	011.790.366-38	0071081-73.2018.8.26.0100	R\$	7.588,85		7.588,85
NELSON BASTOS ALVA JUNIOR R	904.744.497-34		R\$	1.835,66	(1.835,66)	
NELSON BISPO DOS SANTOS R	574.003.185-00	1027062-57.2021.8.26.0100	R\$	25.075,31	(12.058,25)	13.017,06
NELSON DA CONCEICAO	173.034.433-04	1101087-75.2020.8.26.0100	R\$	179.042,22		179.042,22
NELSON OLIVEIRA SANTOS R	123.747.845-68		R\$	10.108,86		10.108,86
NELSON PEREIRA GOMES R	304.449.936-49	1100688-12.2021.8.26.0100	R\$	1.835,66	(1.835,66)	
NELSON TREVISAN R	199.414.479-34		R\$	47.986,24		47.986,24

QUADRO GERAL DE CREDORES

RELAÇÃO DE CREDORES - CLASSE I (TRABALHISTA)

CREADOR	CPF/CNPJ	Nº PROCESSO /REF	MOEDA	QGC - FINAL	PAGAMENTOS	SALDO RESIDUAL
NEWTON EPIFANIO DE ALENCAR R	366.369.835-15		R\$	1.835,66	(1.835,66)	
NEY DOYLE ADVOGADOS	06.157.363/0001-11	0085560-71.2018.8.26.0100	R\$	227.189,37		227.189,37
NICOLAS ROVETTA R	090.124.537-20		R\$	1.715,57		1.715,57
NILCEIA CAMILO DE SOUZA VENTURA R	094.959.767-82	0089931-78.2018.8.26.0100	R\$	97.169,03		97.169,03
NILO SERGIO FALCAO SANTANA R	364.128.137-72		R\$	93.680,32	(93.680,32)	
NILOVAL BARBOSA R	207.738.465-49		R\$	1.453,03		1.453,03
NILSON FELICIO DA SILVA R	623.160.287-72		R\$	880,00	(880,00)	
NILTON ALVES DOS SANTOS R	156.798.615-34		R\$	20.300,16		20.300,16
NILTON CAETANO PEREIRA	840.993.136-20	1021536-12.2021.8.26.0100	R\$	2.059,17		2.059,17
NILTON CESAR RIZZO ERVATE R	009.690.967-63		R\$	2.150,69	(2.150,69)	
NILTON DO NASCIMENTO ARAUJO R	299.477.581-68		R\$	1.250,57	(1.250,57)	
NILTON EDUARDO DA SILVA R	555.441.007-30		R\$	41.667,11	(896,84)	40.770,27
NILTON PEREIRA DE ALMEIDA R	240.112.153-68		R\$	1.835,66	(1.835,66)	
NILZETE MARIA DA CONCEICAO ARAUJO	573.567.507-91	0079518-06.2018.8.26.0100	R\$	4.044,00		4.044,00
IVALDO CARDOSO DA SILVA R	181.888.345-72		R\$	1.835,66	(1.835,66)	
IVALDO COELHO DE SOUSA R	726.307.876-72	0067109-95.2018.8.26.0100	R\$	12.380,22		12.380,22
IVALDO JOSE DA SILVA R	094.367.901-04		R\$	77.095,30		77.095,30
IVALDO NASCIMENTO DOS SANTOS R	902.649.325-87		R\$	1.647,67	(1.647,67)	
IVALDO SOARES DA SILVA R	291.966.985-00		R\$	15.000,00		15.000,00
NOBREGA FARIAS & TRAJANO R	0		R\$	95.262,45		95.262,45
NOE ALVES FEITOSA NETO R	059.527.014-00		R\$	8.888,14	(8.888,14)	
NOEL RODRIGUES DE LIMA R	782.685.593-49		R\$	1.835,66	(1.835,66)	
ODAILTO FERREIRA DOS REIS R	666.838.905-87		R\$	1.835,66	(1.835,66)	
ODAIR JOSE PEREIRA R	285.480.758-80		R\$	17.704,37		17.704,37
ODALIO DE JESUS ROCHA R	935.509.365-91	0067169-68.2018.8.26.0100	R\$	10.223,28		10.223,28
ODILIO RODRIGUES CALDEIRAS NETO R	471.224.125-04		R\$	1.835,66	(1.835,66)	
ODILON RIBEIRO DE SOUZA R	042.010.145-41		R\$	14.344,64		14.344,64
ODIMAR RAMOS DE SOUSA R	793.592.133-49		R\$	1.835,66	(1.835,66)	
OLIMPIO BENTO FRANCISCO R	990.639.647-49		R\$	33.015,03		33.015,03
OLIVALDO TEIXEIRA BRITO R	651.668.095-72		R\$	1.835,66	(1.835,66)	
OLIVALDO CHAVES DE ARAUJO R	986.330.905-20		R\$	1.835,66	(1.835,66)	
ONILCE SOUZA SANTOS R	007.996.337-47		R\$	880,00	(880,00)	
ORDILEY FREITAS PEREIRA	977.288.375-91	1014133-89.2021.8.26.0100	R\$	46.852,03		46.852,03
ORLANDO CAVALCANTI DE OLIVEIRA R	625.890.678-87		R\$	3.256,29	(3.256,29)	
ORLANDO SILVA VIEIRA LEITE R	321.972.173-72		R\$	1.189,28	(1.189,28)	
ORTELINO CARIMAN BATISTA	817.817.507-00	1059366-46.2020.8.26.0100	R\$	5.955,97		5.955,97
OSCAR CARNEIRO DIAS FILHO	969.859.417-53	0066510-59.2018.8.26.0100	R\$	37.854,18		37.854,18
OSEAS BASETTE RIBEIRO R	431.070.607-04		R\$	3.411,88		3.411,88
OSMAR ALVES DA SILVA	645.251.048-72	1100867-14.2019.8.26.0100	R\$	948,21		948,21
OSMAR ANDRADE DA SILVA R	0		R\$	101.666,36	(101.666,36)	
OSMAR DE FREITAS R	397.703.627-00		R\$	20.500,00		20.500,00
OSMAR PINHEIRO	587.876.666-34	1081765-06.2019.8.26.0100	R\$	57.933,21		57.933,21
OSVALDO BATISTA SOUSA R	514.231.975-34	1119618-78.2021.8.26.0100	R\$	1.835,66	(1.835,66)	
OSVALDO JOSE TADEU MELO DO NASCIMENTO R	0		R\$	13.391,18		13.391,18
OSVALDO PEREIRA LIMA JUNIOR R	412.309.903-30		R\$	1.835,66	(1.835,66)	
OSVALMIR OLIVEIRA RANGEL* R	692.404.695-91	0067138-48.2018.8.26.0100	R\$	116.485,48	(116.485,48)	
OTAVIO MARTINS DE LIMA R	466.210.916-72	1081523-47.2019.8.26.0100	R\$	20.602,63		20.602,63
OTAVIO OLIVEIRA DA HORA R	610.724.275-91		R\$	17.836,94		17.836,94
OTONIEL HIPOLITO DA SILVA R	223.614.303-63		R\$	1.835,66	(1.835,66)	
OZIAS FRANCISCO DE SOUZA R	493.605.317-15	0071073-96.2018.8.26.0100	R\$	313,25		313,25
PABLO LUIZ MESQUITA R	105.988.257-46		R\$	1.587,38	(1.587,38)	
PAIXAO RONDINELLI GAMBERONE R	096.682.107-60		R\$	884,14	(884,14)	
PATRICIA MARIA OLIVEIRA DOS SANTOS R	802.680.304-30	1026423-10.2019.8.26.0100	R\$	29.347,68		29.347,68
PATRICIA PIMENTEL DA COSTA R	092.650.517-36		R\$	40.111,65		40.111,65
PATRICK LOPES FABELO R	101.894.197-50	1035455-39.2019.8.26.0100	R\$	82.517,40	(35.965,00)	46.552,40
PAULA DECOTHE CARDOZO R	141.153.337-23	1017799-69.2019.8.26.0100	R\$	13.450,10	(2.543,04)	10.907,06
PAULA MARIA LIMA GALAMA R	008.113.797-44	0085571-03.2018.8.26.0100	R\$	46.701,06		46.701,06
PAULA PIMENTA LOPES TOMAZ R	102.899.187-82	0079517-21.2018.8.26.0100	R\$	19.315,58	(3.746,38)	15.569,20
PAULIANA OLIVEIRA DOS SANTOS	0	1026423-10.2019.8.26.0100	R\$	25.590,21		25.590,21
PAULO ARCANGELO CALDONHO MAR R	930.231.207-06	1017883-70.2019.8.26.0100	R\$	44.901,28	(5.440,78)	39.460,50
PAULO BAPTISTA PACHECO R	862.915.307-59		R\$	1.310,93	(1.310,93)	
PAULO BATISTA DO NASCIMENTO R	479.697.094-00		R\$	6.154,76		6.154,76
PAULO BATISTA NERES R	971.927.756-49		R\$	1.835,66	(1.835,66)	
PAULO BENICIO DE FRANCA SOBRINHO	553.063.303-04		R\$	9.024,47	(9.024,47)	
PAULO BENTO DE SOUZA R	726.925.614-49		R\$	1.334,99	(1.334,99)	
PAULO CARLOS DE SOUZA R	315.621.138-95		R\$	15.574,47	(1.500,00)	14.074,47
PAULO CESAR ALVES DO NASCIMENTO R	879.255.403-20		R\$	4.339,14		4.339,14
PAULO CESAR AVILA R	085.123.017-24		R\$	1.647,67	(1.647,67)	
PAULO CESAR DE ALMEIDA R	332.837.456-68	1063502-23.2019.8.26.0100	R\$	67.650,66	(1.500,00)	66.150,66
PAULO CESAR DO ESPIRITO SANTO R	030.560.817-77		R\$	12.080,00		12.080,00
PAULO CESAR RODRIGUES MACIEL R	538.746.767-49		R\$	87.512,73		87.512,73
PAULO CEZAR ALVES SOUZA R	485.836.505-00	1016287-17.2020.8.26.0100	R\$	114.810,87	(92.045,48)	22.765,39
PAULO DA SILVA CLEMENTINO R	239.598.353-53		R\$	880,00	(880,00)	
PAULO DO NASCIMENTO FERREIRA R	118.512.677-51		R\$	4.995,39	(92,85)	4.902,54
PAULO FERNANDO SANTOS FREITAS	900.525.285-53	1023547-82.2019.8.26.0100	R\$	79.540,57		79.540,57
PAULO GOMES R	353.895.597-20		R\$	15.347,72	(15.347,72)	
PAULO HENRIQUE ALMEIDA COUTO R	501.558.575-68		R\$	99.275,79		99.275,79
PAULO HENRIQUE BRAGA MARTINS R	930.235.027-49		R\$	8.500,00	(8.500,00)	
PAULO HENRIQUE DE CARVALHO SILVA R	116.406.874-16		R\$	945,60		945,60
PAULO HENRIQUE DE OLIVEIRA CARVALHO R	308.750.563-34		R\$	1.142,34	(1.142,34)	
PAULO HENRIQUE LAURENCIO ROCHA R	529.362.795-34		R\$	1.835,66	(1.835,66)	



QUADRO GERAL DE CREDORES

RELAÇÃO DE CREDORES - CLASSE I (TRABALHISTA)

CREADOR	CPF/CNPJ	Nº PROCESSO /REF	MOEDA	QGC - FINAL	PAGAMENTOS	SALDO RESIDUAL
PAULO JORGE SOARES DE SOUZA R	473.511.607-91		R\$	33.985,02		33.985,02
PAULO JOSE BARBOSA R	117.264.905-72		R\$	1.835,66		1.835,66
PAULO JOSE FERREIRA DE OLIVEIRA R	004.043.995-09		R\$	1.835,66	(1.835,66)	
PAULO LIMA MONTEIRO	880.842.133-34	0066490-68.2018.8.26.0100	R\$	280.792,74		280.792,74
PAULO MARCOS ADAME R	034.958.357-92		R\$	16.717,19	(16.717,19)	
PAULO MARIA DOS SANTOS R	518.456.015-72		R\$	1.835,66	(1.835,66)	
PAULO MARTINS DA SILVA	079.969.468-17	1025286-90.2019.8.26.0100	R\$	9.351,61		9.351,61
PAULO MESSIAS RIBEIRO FONTES R	478.258.395-87		R\$	880,00	(880,00)	
PAULO PALMEIRAS DA SILVA R	656.815.687-68	1077901-57.2019.8.26.0100	R\$	34.874,67	(2.956,49)	31.918,18
PAULO RAMOS DO NASCIMENTO	332.892.475-2-	0071401-26.2018.8.26.0100	R\$	110.912,99		110.912,99
PAULO RANIERY DE OLIVEIRA R	666.095.264-00		R\$	1.715,57	(1.500,00)	215,57
PAULO RENATO MIRANDA DORIGHE R	862.841.857-15		R\$	1.392,97	(1.392,97)	
PAULO RICARDO AGUZZOLI R	173.193.745-87		R\$	2.473,32	(2.473,32)	
PAULO ROBERTO BENTO R	877.654.897-04	1100459-52.2021.8.26.0100	R\$	26.220,35		26.220,35
PAULO ROBERTO DA SILVA R	545.860.627-20 / 676.		R\$	27.920,75		27.920,75
PAULO ROBERTO FERREIRA DA SILVA R	602.923.775-68		R\$	656,61		656,61
PAULO ROBERTO LEAL R	766.942.673-04		R\$	18.048,90	(18.048,90)	
PAULO ROBERTO MARTINS DA SILVA R	808.733.830-87		R\$	14.007,00		14.007,00
PAULO ROBERTO MUDRY DOS SANTOS R	140.727.004-44		R\$	15.027,48		15.027,48
PAULO ROBERTO PEREIRA R	460.066.213-04 / 008.		R\$	880,00	(880,00)	
PAULO ROBERTO PEREIRA SANTOS R	214.985.045-15		R\$	1.835,66	(1.835,66)	
PAULO ROBERTO SANTOS* R	104.523.115-00		R\$	138.501,75	(138.501,75)	
PAULO ROBERTO TAVARES DANTAS R	529.857.095-04		R\$	1.835,66	(1.835,66)	
PAULO ROBERTO VIEIRA R	695.569.387-53	0066468-10.2018.8.26.0100	R\$	41.140,51		41.140,51
PAULO SERGIO CRESPO SOARES	007.319.927-33	1120773-87.2019.8.26.0100	R\$	105.072,84		105.072,84
PAULO SERGIO EDUARDO DOS SANTOS R	797.332.807-63		R\$	27.877,58		27.877,58
PAULO SERGIO FERNANDES BARTHOLO	0	1026942-82.2019.8.26.0100	R\$	68.949,96		68.949,96
PAULO SERGIO LEANDRO SILVA R	536.988.193-68		R\$	1.715,57	(1.715,57)	
PAULO SERGIO MOREIRA R	876.732.903-91		R\$	1.750,23	(1.750,23)	
PAULO SERGIO OLEGARIO MATIAS R	010.344.827-69		R\$	7.545,61		7.545,61
PAULO SERGIO PEREIRA BRUNETT R	015.574.957-93		R\$	105.156,58		105.156,58
PAULO SERGIO SANTANA DE ARAUJO R	008.480.787-30		R\$	1.835,66	(1.835,66)	
PAULO SERGIO SILVA DO NASCIMENTO R	518.331.315-68	1082401-98.2021.8.26.0100	R\$	39.706,17		39.706,17
PAULO SOARES DE FARIAS R	108.181.625-20		R\$	1.835,66	(1.835,66)	
PAULO VINICIUS XAVIER DE ARAUJO R	100.734.717-12		R\$	1.250,57	(1.250,57)	
PAULO VINICIUS ZINSLY GARCIA DE OLIVEIRA	302.084.648-08	1015983-52.2019.8.26.0100	R\$	7.672,35		7.672,35
PAULO VITOR ALVES GONCALVES R	230.013.558-24	0068188-12.2018.8.26.0100	R\$	17.180,34		17.180,34
PEDRINA DO CARMO SILVA	960.243.137-72	1122001-97.2019.8.26.0100	R\$	8.902,44		8.902,44
PEDRO ALVES DE CARVALHO R	241.039.263-68		R\$	1.835,66	(1.835,66)	
PEDRO ALVES DE OLIVEIRA	280.777.849-68	0079482-61.2018.8.26.0100	R\$	11.807,99		11.807,99
PEDRO ALVES DOS SANTOS R	158.434.322-20		R\$	1.307,87	(1.307,87)	
PEDRO BARROSO DIAS	0		R\$	19.719,84		19.719,84
PEDRO CANDIDO SABINO R	883.996.644-72		R\$	2.061,67	(2.061,67)	
PEDRO CASAGRANDE POGGIAN R	862.987.397-34		R\$	51.706,71	(51.706,71)	
PEDRO CUNHA DE LIMA R	000.104.694-27		R\$	880,00	(880,00)	
PEDRO DA SILVA ALVES R	722.474.875-72		R\$	1.835,66	(1.835,66)	
PEDRO JOSE DOS SANTOS	397.247.353-20	1050369-74.2020.8.26.0100	R\$	46.718,71		46.718,71
PEDRO LEONARDO DE MENDONCA FILHO R	518.841.944-00		R\$	14.772,22	(14.772,22)	
PEDRO LIMA PETROVIT R	319.170.207-59	0071346-75.2018.8.26.0100	R\$	67.339,08		67.339,08
PEDRO MORAIS DUTRA	135.580.725-53	1120148-53.2019.8.26.0100	R\$	141.703,37		141.703,37
PEDRO PAULO BARBOSA CARVALHO R	057.940.697-08		R\$	29.731,70	(29.731,70)	
PEDRO PETINGA LIMA NETO R	805.749.555-34		R\$	880,00	(880,00)	
PEDRO QUEIROZ ROCHA	006.348.851-54	1029436-46.2021.8.26.0100	R\$	31.741,81		31.741,81
PEDRO ROBERTO ALVES R	338.511.075-00	1114813-87.2018.8.26.0100	R\$	26.365,03	(26.365,03)	
PEDRO ROBERTO DA GRACA SANTOS	0		R\$	1.980,07		1.980,07
PEDRO ROBERTO DA SILVA	474.168.583-72	1054188-19.2020.8.26.0100	R\$	14.132,21		14.132,21
PEDRO ROBERTO FREIRE SANTOS R	154.388.565-91		R\$	1.835,66	(1.835,66)	
PEDRO ROBERTO GONCALVES R	625.065.017-20	0071103-34.2018.8.26.0100	R\$	116.994,47	(116.994,47)	
PEDRO TARGA* R	735.708.007-25		R\$	977.549,96	(977.549,96)	
PELLON & ASSOCIADOS ADVOCACIA EMPRESARIAL R	40.275.463/0001-80	0094140-90.2018.8.26.0100	R\$	324.674,40	(324.674,40)	
PERCIVAL ROCHA DE ALMEIDA R	796.985.576-87		R\$	7.082,61		7.082,61
PERICLES PEREIRA DE LIRA JUNIOR	455.008.513-49	1026564-29.2019.8.26.0100	R\$	198.721,64		198.721,64
PLK ADVOGADOS ASSOCIADOS* R	59.586.339/0001-64		R\$	1.200.000,00		1.200.000,00
POLETTO & POSSAMAI - SOCIEDADE DE ADVOGADOS - EPP R	0		R\$	3.775,12	(3.775,12)	
PRICILA PEREIRA PACAU	012.765.266-36		R\$	1.500,00		1.500,00
PRISCILA DA COSTA BELATO R	143.664.507-71	1017898-39.2019.8.26.0100	R\$	13.634,00	(2.388,06)	11.245,94
QUANTUM LEGAL ASSESSORIA LTDA - EPP R	0		R\$	7.474,21		7.474,21
R. AMARAL ADVOGADOS R	10.174.270/0001-72	0094138-23.2018.8.26.0100	R\$	84.000,00		84.000,00
RACKSON OLIVEIRA R	235.292.025-68		R\$	1.835,66	(1.835,66)	
RADAMES ALEXANDRE DOS SANTOS R	865.961.794-00		R\$	6.560,00		6.560,00
RAFAEL COSTA NOBRE R	397.101.905-63		R\$	15.791,57		15.791,57
RAFAEL FERREIRA SOARES R	113.763.877-00		R\$	2.125,00	(2.125,00)	
RAFAEL GONCALVES DOS SANTOS R	025.036.262-70	1060051-53.2020.8.26.0100	R\$	6.652,23	(278,77)	6.373,46
RAFAEL LEANDRO DE OLIVEIRA R	353.347.328-70		R\$	905,00		905,00
RAFAEL SANTOS TEIXEIRA R	060.130.137-48	1017911-38.2019.8.26.0100	R\$	18.147,78	(2.694,39)	15.453,39
RAFAELA RIBEIRO DE SOUZA R	171.908.557-93		R\$	930,29		930,29
RAILSON SANTOS GOMES R	623.976.565-15		R\$	1.835,66	(1.835,66)	
RAIMUNDO ALVES DE SOUSA NETO	407.883.003-00	1090244-51.2020.8.26.0100	R\$	223.515,33		223.515,33
RAIMUNDO BARRETO DAMASCENO R	0		R\$	41.392,20		41.392,20
RAIMUNDO BENVINDO GUIMARAES R	099.904.703-59		R\$	1.835,66	(1.835,66)	
RAIMUNDO CAVALCANTE LEITE R	218.530.104-72		R\$	1.715,57		1.715,57

QUADRO GERAL DE CREDORES

RELAÇÃO DE CREDORES - CLASSE I (TRABALHISTA)

CREADOR	CPF/CNPJ	Nº PROCESSO /REF	MOEDA	QGC - FINAL	PAGAMENTOS	SALDO RESIDUAL
RAIMUNDO DA SILVA JUNIOR* R	705.126.554-72	0073406-21.2018.8.26.0100	R\$	274.433,61	(31.772,20)	242.661,41
RAIMUNDO DE OLIVEIRA GONCALVES R	260.518.506-00	1097790-26.2021.8.26.0100	R\$	31.327,39		31.327,39
RAIMUNDO DIAS ADVOGADOS ASSOCIADOS R	0		R\$	975,85		975,85
RAIMUNDO DOS SANTOS SANTANA R	597.122.105-10		R\$	10.249,61	(10.249,61)	
RAIMUNDO FERREIRA DA SILVA R	304.487.943-49		R\$	1.835,66	(1.835,66)	
RAIMUNDO GERVASIO DE SOUZA R	250.589.164-87		R\$	2.212,38	(2.212,38)	
RAIMUNDO JOSE DOS SANTOS R	362.200.193-34		R\$	1.835,66	(1.835,66)	
RAIMUNDO JUNIOR PEREIRA LEITE R	469.837.913-04		R\$	1.835,66	(1.835,66)	
RAIMUNDO NONATO DA SILVA R	504.283.653-53		R\$	1.835,66	(1.835,66)	
RAIMUNDO NONATO MARINHO ARAUJO R	030.463.053-54		R\$	880,00	(880,00)	
RAIMUNDO PEREIRA DOS SANTOS NETO R	200.676.743-72		R\$	1.835,66	(1.500,00)	335,66
RAIMUNDO RODRIGUES PEREIRA	815.123.848-87	1019480-74.2019.8.26.0100	R\$	2.957,65		2.957,65
RAIMUNDO ROLIM GONZAGA	157.181.743-34	0068193-34.2018.8.26.0100	R\$	123.422,22		123.422,22
RAIMUNDO WAGNER GOMES SOUZA R	033.624.133-07		R\$	5.484,31		5.484,31
RAISSON DOS SANTOS BATISTA	138.260.767-96	0073409-73.2018.8.26.0100	R\$	12.661,57		12.661,57
RAMILTON DE SOUSA COSTA R	807.682.883-04		R\$	1.250,57	(1.250,57)	
RANIERE NASCIMENTO R	379.737.975-72		R\$	945,60	(945,60)	
RANULFO LUIZ DA SILVA R	034.147.348-00		R\$	15.623,22	(15.623,22)	
RAQUEL JAQUELINE DA SILVA	0	1007872-11.2021.8.26.0100	R\$	2.880,26		2.880,26
RAQUEL VIANA DE OLIVEIRA R	129.650.917-69		R\$	1.273,66	(1.273,66)	
RAUL GOMES PAIVA R	151.687.941-49		R\$	1.142,34	(1.142,34)	
RAULEI REIS R	362.815.736-68		R\$	6.451,28	(6.451,28)	
RAYANNE MIRANDA DO AMARAL R	135.933.497-10	1004565-83.2020.8.26.0100	R\$	4.537,80	(980,97)	3.556,83
RAYHAN COSTA SOUSA R	031.646.701-41		R\$	880,00	(880,00)	
REGIANE DOS SANTOS BARBOZA R	132.306.357-95		R\$	1.273,66	(1.273,66)	
REGINA FLORA COELHO SARDINHA R	600.313.017-20	0071369-21.2018.8.26.0100	R\$	11.930,74	(331,48)	11.599,26
REGINA HENGNTMAN R	0		R\$	2.000,00		2.000,00
REGINA HENGSTMANN	101.914.318-50	0071077-36.2018.8.26.0100	R\$	46.818,03		46.818,03
REGINALDO ALVES DA COSTA R	661.194.566-00		R\$	1.835,66	(1.835,66)	
REGINALDO ALVES SENA R	624.008.355-00		R\$	1.835,66	(1.835,66)	
REGINALDO ALVES TAVARES	738.097.486-68	1094420-44.2018.8.26.0100	R\$	20.937,75		20.937,75
REGINALDO CAETANO R	034.865.207-09		R\$	8.342,74	(8.342,74)	
REGINALDO DE ALMEIDA COUTO R	007.043.728-94		R\$	2.191,19	(2.191,19)	
REGINALDO FARIAS DOS SANTOS R	236.934.285-49		R\$	1.835,66	(1.835,66)	
REGINALDO FERNANDES DA CRUZ R	883.912.056-49		R\$	53.698,05	(53.698,05)	
REGINALDO FERREIRA DOS REIS	560.895.467-04	1124751-72.2019.8.26.0100	R\$	41.926,00		41.926,00
REGINALDO JESUS DOS SANTOS R	393.864.815-53		R\$	1.022,71	(1.022,71)	
REGINALDO JOSE DE LIMA R	216.446.084-72		R\$	1.929,98	(1.929,98)	
REGINALDO JOSE DE MENDONCA R	641.698.984-00		R\$	1.835,66	(1.835,66)	
REGINALDO JOSE DE SOUSA R	934.785.423-91		R\$	3.184,49	(3.184,49)	
REGINALDO MARTINS R	007.210.446-54		R\$	1.835,66	(1.835,66)	
REGINALDO PEREIRA DE MAGALHAES R	195.154.214-20		R\$	65.468,14	(65.468,14)	
REGINALDO SANTOS	783.100.085-20	1023563-36.2019.8.26.0100	R\$	75.951,43		75.951,43
REGINALDO SILVA OLIVEIRA	943.959.344-04	1074908-41.2019.8.26.0100	R\$	6.440,13		6.440,13
REGINALDO XAVIER DE MACEDO	230.117.186-87	1031176-10.2019.8.26.0100	R\$	4.688,30		4.688,30
REGINATO ALVES CARDOSO R	027.651.409-28		R\$	4.835,49	(4.835,49)	
REINALDO DE ALMEIDA BARBOSA* R	348.669.067-15		R\$	155.057,63		155.057,63
REINALDO DE ARRUDA SALLES R	338.370.661-34	1017917-45.2019.8.26.0100	R\$	24.789,40	(2.172,46)	22.616,94
REINALDO DE SOUZA DOS SANTOS R	490.703.555-15		R\$	1.835,66	(1.835,66)	
REINALDO DE SOUZA R	994.708.617-87		R\$	1.835,66	(1.835,66)	
REINALDO DOS SANTOS SILVA R	045.763.417-07		R\$	1.475,17	(1.475,17)	
REINALDO FERNANDO ZANETTE R	113.381.897-86	0089793-14.2018.8.26.0100	R\$	13.872,63	(13.872,63)	
REINALDO MIRANDA NUNES* R	548.849.186-49	1057276-65.2020.8.26.0100	R\$	11.574,86	(11.574,86)	
REINALDO OLIVEIRA DE SOUSA R	387.054.353-15		R\$	1.835,66	(1.835,66)	
REINALDO SANSÃO COUTINHO R	778.986.727-04		R\$	1.071,45	(1.071,45)	
REJANE GOMES DE SOUSA R	006.202.043-97		R\$	4.505,30	(4.505,30)	
REJANE MARIA SEFERIN DAROS REBELLO R	0		R\$	760,56		760,56
REJANEIDE CEZARIO DE LIMA R	953.032.944-04	1102957-92.2019.8.26.0100	R\$	8.283,81	(8.283,81)	
REMIDIO KUNZ	366.024.340-04	1006343-88.2020.8.26.0100	R\$	20.162,01		20.162,01
RENAIDE DA SILVA DANTAS	0		R\$	241,17		241,17
RENATA DE CASSIA CASTRO FONSECA CARDOSO	214.913.678-30	1037803-30.2019.8.26.0100	R\$	2.288,57		2.288,57
RENATA ESTACIO DA SILVA R	120.976.707-41		R\$	980,97	(980,97)	
RENATA NASCIMENTO PRATA R	088.244.837-47	0071355-37.2018.8.26.0100	R\$	8.411,34	(1.799,05)	6.612,29
RENATO ALMEIDA FERREIRA R	812.991.172-87	1063986-38.2019.8.26.0100	R\$	9.077,95	(9.077,95)	
RENATO BASTOS DE ARAUJO R	058.292.686-63	0068194-19.2018.8.26.0100	R\$	54.137,68		54.137,68
RENATO GOMES MOREIRA R	034.630.127-07	1077909-34.2019.8.26.0100	R\$	50.560,25	(5.236,18)	45.324,07
RENATO HENRIQUE DE LIMA R	029.499.906-06		R\$	153.831,47		153.831,47
RENATO PIZZOLATO	219.550.007-78	1027367-41.2021.8.26.0100	R\$	53.791,64		53.791,64
RENATO PRACA DE LIMA	015.802.937-27	1020912-60.2021.8.26.0100	R\$	6.552,28		6.552,28
RENATO SCHERRER DE ALMEIDA R	093.644.297-29		R\$	1.114,88	(1.114,88)	
RENEY DO CARMO SANTANA	836.764.496-49	1099118-59.2019.8.26.0100	R\$	41.651,49		41.651,49
RENILDA SALVIETE VIANA	031.966.037-09	0066512-29.2018.8.26.0100	R\$	284.092,57		284.092,57
RENILDO LAPA DOS SANTOS R	633.503.005-53		R\$	56.707,06		56.707,06
RENZO LEAO FROIS SIMOES	618.028.246-34		R\$	300,00		300,00
RERISSON TOMAZINI DE OLIVEIRA R	088.752.337-48		R\$	2.179,04	(2.179,04)	
RICARDO ANTONIO SOUZA LIMA R	036.509.426-90		R\$	15.450,62		15.450,62
RICARDO DE FREITAS GUIMARAES R	083.336.287-96		R\$	3.347,16	(1.815,54)	1.531,62
RICARDO FAGNER DA SILVA LOPES R	805.325.865-49		R\$	1.835,66	(1.835,66)	
RICARDO FREITAS DOS SANTOS R	889.520.705-00		R\$	880,00	(880,00)	
RICARDO HENRIQUE DE SOUZA R	277.373.968-02		R\$	1.638,75		1.638,75
RICARDO LIMEIRA CAVALCANTE R	803.994.521-68		R\$	1.835,66	(1.835,66)	

QUADRO GERAL DE CREDORES

RELAÇÃO DE CREDORES - CLASSE I (TRABALHISTA)

CREADOR	CPF/CNPJ	Nº PROCESSO /REF	MOEDA	QGC - FINAL	PAGAMENTOS	SALDO RESIDUAL
RICARDO MARQUES ROCHA R	928.500.816-04	1038647-43.2020.8.26.0100	R\$	160.179,24		160.179,24
RICARDO MOREIRA CORREA R	095.425.597-63	0068781-41.2018.8.26.0100	R\$	21.618,33		21.618,33
RICARDO NOGUEIRA DA SILVA R	034.856.267-59		R\$	2.579,45	(2.579,45)	
RICARDO RIBEIRO SILVEIRA R	335.984.078-07	0068417-69.2018.8.26.0100	R\$	12.989,87	(12.989,87)	
RICARDO ROCHA NOGUEIRA R	029.247.475-03		R\$	1.835,66	(1.835,66)	
RICARDO SOUSA LESBAO R	579.072.505-87		R\$	1.835,66	(1.835,66)	
RICHARD ALEXANDER DE OLIVEIRA TRINDADE R	477.784.298-37		R\$	452,50		452,50
RICHARD BUZATO DE SOUZA R	133.833.137-00	0071357-07.2018.8.26.0100	R\$	8.898,15	(8.898,15)	
RICHARD EUGENIO JARDIM	036.158.676-02	0066495-90.2018.8.26.0100	R\$	12.498,15		12.498,15
RICHARD SERGIO DIAS MUNIZ R	625.036.183-91		R\$	1.469,79	(1.469,79)	
RINALDO PEREIRA LIMA R	071.118.924-29		R\$	9.359,12	(9.359,12)	
RINO E COIMBRA - SOCIEDADE DE ADVOGADOS R	0		R\$	22.162,50		22.162,50
RITA DE CASSIA GOMES DA SILVA R	492.293.974-15		R\$	1.274,17	(1.274,17)	
RITA DE CASSIA GOMES SANTANA R	020.148.137-52	1012664-08.2021.8.26.0100	R\$	880,00	(880,00)	
RIVALDO BORGES DE MOURA* R	362.033.353-04		R\$	139.871,10	(139.871,10)	
ROBERIO SALEMA DE SOUZA* R	685.939.886-87		R\$	151.333,20		151.333,20
ROBERT VASCONCELOS MARQUES REIS R	687.759.113-53		R\$	50.211,27	(50.211,27)	
ROBERTA CIPRIANO DE ALMEIDA R	074.941.797-80	0089824-34.2018.8.26.0100	R\$	42.610,93	(3.613,84)	38.997,09
ROBERTA ZANI DA SILVA R	099.929.267-67		R\$	35.814,93	(35.814,93)	
ROBERTO ANTONIO CARNEIRO R	185.264.418-41		R\$	1.835,66	(1.835,66)	
ROBERTO BELATO MARTINS R	100.347.987-14		R\$	968,00	(968,00)	
ROBERTO CARLOS CARDOSO R	552.624.065-72		R\$	1.835,66	(1.835,66)	
ROBERTO CARLOS LIMA DE MATOS R	360.980.435-15		R\$	1.835,66	(1.835,66)	
ROBERTO CAVALCANTE QUEIROGA R	414.447.364-34		R\$	1.835,66	(1.835,66)	
ROBERTO CLAUDIO DE SOUZA R	521.350.636-49	0093479-14.2018.8.26.0100	R\$	28.601,90		28.601,90
ROBERTO DE OLIVEIRA R	042.158.607-92	1027921-10.2020.8.26.0100	R\$	30.084,41		30.084,41
ROBERTO GOMES VOGEL R	0		R\$	19.889,51		19.889,51
ROBERTO JANIO LEAL DA SILVA	732.407.963-68	1097724-17.2019.8.26.0100	R\$	47.551,27		47.551,27
ROBERTO LOPES DA SILVA R	0		R\$	4.633,29		4.633,29
ROBERTO MAURO DE JESUS SANTOS R	708.150.206-78	0067113-35.2018.8.26.0100	R\$	15.713,90		15.713,90
ROBERTO MOREIRA	232.966.231-91	1046499-55.2019.8.26.0100	R\$	21.837,70		21.837,70
ROBERTO PANTOJA DA SILVA R	973.998.687-00	0066474-17.2018.8.26.0100	R\$	9.066,70	(3.607,07)	5.459,63
ROBERTO PASCOAL GOMES PEREIRA* R	063.752.996-08	1105049-77.2018.8.26.0100	R\$	26.218,52		26.218,52
ROBERTO PEREIRA BOMFIM R	368.903.915-00		R\$	1.835,66	(1.835,66)	
ROBERTO PINHEIRO DE SOUZA R	014.521.213-03		R\$	880,00	(346,25)	533,75
ROBERTO RUBENS MOURA LUZ R	754.239.283-20		R\$	16.411,74		16.411,74
ROBERTO RYOITI NAGAI	004.277.658-97	0067119-42.2018.8.26.0100	R\$	2.555,34		2.555,34
ROBERTO SANTOS DE OLIVEIRA R	606.156.646-87	1055309-19.2019.8.26.0100	R\$	19.585,67		19.585,67
ROBERTO SILVA PINTO R	996.731.004-97		R\$	1.835,66	(1.835,66)	
ROBERTO VERONEZ R	136.098.218-33		R\$	33.420,06	(33.420,06)	
ROBERTO VIRGILIO DUARTE R	472.985.537-04		R\$	1.835,66	(1.835,66)	
ROBERVAL DE SOUZA FERREIRA R	979.499.575-49		R\$	1.022,71	(1.022,71)	
ROBERVALDO FERREIRA DOS SANTOS R	957.808.666-00		R\$	11.922,82	(11.922,82)	
ROBSON ALVES DE OLIVEIRA R	088.055.527-04		R\$	1.835,66		1.835,66
ROBSON ARAUJO DE SOUZA R	291.194.088-11		R\$	30.585,12		30.585,12
ROBSON AUGUSTO DOS SANTOS	698.804.766-20	0073654-84.2018.8.26.0100	R\$	157.336,16		157.336,16
ROBSON CORREIA DA SILVA R	472.364.344-34	0071380-50.2018.8.26.0100	R\$	71.500,97		71.500,97
ROBSON DE CASTRO E SILVA	000.693.786-14		R\$	20.131,34	(20.131,34)	
ROBSON LUIZ DE FREITAS* R	493.368.867-90		R\$	162.000,00		162.000,00
ROBSON LUIZ FERREIRA	549.106.926-49	1116205-91.2020.8.26.0100	R\$	10.851,47		10.851,47
ROBSON MACHADO DE ALMEIDA R	147.716.447-21		R\$	1.178,39		1.178,39
ROBSON MARCELO DE SOUZA R	045.816.256-61		R\$	28.577,35	(28.577,35)	
ROBSON MERVAL DE JESUS PAIVA R	396.606.215-15		R\$	1.835,66	(1.835,66)	
ROBSON NARCISO DE LACERDA R	983.829.266-49		R\$	88.280,49	(88.280,49)	
ROBSON NUNES SANTOS R	712.341.795-04		R\$	1.835,66	(1.835,66)	
ROBSON PEREIRA DE SANTANA R	602.520.305-91	0089810-50.2018.8.26.0100	R\$	22.989,26	(1.835,66)	21.153,60
ROBSON REGINALDO DE SOUZA SANTANA R	105.448.717-07	1104449-22.2019.8.26.0100	R\$	22.670,70	(11.924,56)	10.746,14
ROBSON SILVA ALVES RODRIGUES R	069.513.277-69		R\$	1.181,35	(1.181,35)	
ROBSON SOARES MIRANDA R	844.081.627-87		R\$	1.274,14	(1.274,14)	
RODOLFO SOARES COTRIM R	833.490.491-68		R\$	7.860,97		7.860,97
RODRIGO ANTONIO COSTA R	0		R\$	1.828,78		1.828,78
RODRIGO COELHO R	045.878.957-76		R\$	16.540,30	(16.540,30)	
RODRIGO CRISANTO DE OLIVEIRA R	110.632.597-46	1077916-26.2019.8.26.0100	R\$	2.538,19	(2.365,44)	172,75
RODRIGO CRUZATO R	037.388.346-30		R\$	4.261,61		4.261,61
RODRIGO DA SILVA SOARES R	084.999.707-02		R\$	2.103,72		2.103,72
RODRIGO DE CARVALHO BARROS R	064.944.464-77		R\$	1.334,99	(1.334,99)	
RODRIGO DIAS DE ANDRADE	851.403.096-53	1113334-88.2020.8.26.0100	R\$	29.171,94		29.171,94
RODRIGO FERNANDES ALVES R	053.331.196-94		R\$	1.715,57		1.715,57
RODRIGO LEAL DA SILVA R	126.002.257-90	0071383-05.2018.8.26.0100	R\$	21.320,90	(21.320,90)	
RODRIGO LEONARDE R	081.228.637-52		R\$	1.835,66	(1.500,00)	335,66
RODRIGO OTAVIO DE SOUZA SILVA R	035.235.286-82		R\$	8.323,67	(8.323,67)	
RODRIGO REIS FERREIRA	404.589.808-54	0066491-53.2018.8.26.0100	R\$	814,29		814,29
RODRIGO RIOS MESSIAS R	104.830.577-54		R\$	1.038,17		1.038,17
RODRIGUIS DE SOUZA MIRANDA R	076.341.876-58		R\$	2.030,02		2.030,02
ROGELIO JANDMILSON GOMES* R	025.219.254-03		R\$	214.201,13	(214.201,13)	
ROGERIO BARBOSA DA SILVA R	028.717.557-01	1108661-86.2019.8.26.0100	R\$	9.752,28		9.752,28
ROGERIO BATISTA RAMOS R	076.585.427-92	0093963-29.2018.8.26.0100	R\$	23.276,50	(3.234,40)	20.042,10
ROGERIO BINO BUQUERONI R	042.212.537-70	1017922-67.2019.8.26.0100	R\$	40.386,35	(5.352,56)	35.033,79
ROGERIO DA SILVA GUIMARAES	792.820.917-91	1015808-87.2021.8.26.0100	R\$	63.991,10		63.991,10
ROGERIO DA SILVA R	052.375.077-35	1056461-34.2021.8.26.0100	R\$	8.023,19		8.023,19
ROGERIO DA SILVA R	006.260.476-76	0067129-86.2018.8.26.0100	R\$	40.899,09	(40.899,09)	

QUADRO GERAL DE CREDORES

RELAÇÃO DE CREDORES - CLASSE I (TRABALHISTA)

CREADOR	CPF/CNPJ	Nº PROCESSO /REF	MOEDA	QGC - FINAL	PAGAMENTOS	SALDO RESIDUAL
ROGERIO DE OLIVEIRA COSTA R	963.641.905-10		R\$	1.142,34	(1.142,34)	
ROGERIO DE SANTANA CARVALHO R	000.527.695-00		R\$	1.835,66	(1.835,66)	
ROGERIO DE SOUZA E SILVA R	964.358.796-72	0068453-14.2018.8.26.0100	R\$	47.627,20	(47.627,20)	
ROGERIO DE SOUZA PINTO R	000.163.567-05		R\$	1.835,66	(1.835,66)	
ROGERIO DOS ANJOS MORAES	976.214.126-15	1023567-73.2019.8.26.0100	R\$	30.711,19		30.711,19
ROGERIO DOS SANTOS SAMPAIO	544.830.936-49	1094970-05.2019.8.26.0100	R\$	50.650,41		50.650,41
ROGERIO LAZARO R	070.228.927-25		R\$	1.310,93	(1.310,93)	
ROGERIO LESQUEVES NASCIMENTO R	903.898.327-15		R\$	31.694,27	(31.694,27)	
ROGERIO MAGALHAES RAFAEL R	013.647.575-24		R\$	1.022,71	(1.022,71)	
ROGERIO MATOS TORRES R	002.449.145-40		R\$	32.989,89	(32.989,89)	
ROGERIO PEREIRA R	738.175.204-25		R\$	1.835,66	(1.835,66)	
ROGERIO PEZZIN DE MORAES R	911.150.277-00		R\$	18.768,30	(18.768,30)	
ROGERIO ROMUALDO R	862.136.107-82		R\$	6.621,14	(6.621,14)	
ROGERIO TRISTAO PRATA R	015.456.497-40		R\$	1.923,46	(1.923,46)	
ROMACLEI SOARES LOPES R	931.910.905-25	0067167-98.2018.8.26.0100	R\$	63.853,59	(8.038,51)	55.815,08
ROMALINO INACIO NETO	379.033.739-00	1110615-36.2020.8.26.0100	R\$	136.693,67		136.693,67
ROMARIO LOOZE R	447.250.308-56		R\$	951,28	(424,42)	526,86
ROMARIO LUIZ TOSTA R	142.638.617-60		R\$	1.039,83	(1.039,83)	
ROMEU RIBEIRO DAMACENO R	031.271.936-10		R\$	1.715,57	(1.715,57)	
ROMILDO NEGREIROS DE SOUZA R	025.329.957-85		R\$	49.206,25	(49.206,25)	
RONALDO ALVES DE LIMA R	771.045.794-00		R\$	53.640,14		53.640,14
RONALDO BARRETO DA SILVA R	866.540.127-04		R\$	2.819,66		2.819,66
RONALDO CAETANO GOMES R	743.067.077-68		R\$	31.868,39		31.868,39
RONALDO CASSIANO DA SILVA	010.035.577-32	1031791-97.2019.8.26.0100	R\$	36.869,36		36.869,36
RONALDO CASTRO DE PAULA FREIRE R	0		R\$	14.314,02		14.314,02
RONALDO CAVALCANTI DA SILVA R	452.589.614-00		R\$	1.835,66	(1.835,66)	
RONALDO DA SILVA DUTRA R	071.869.667-05		R\$	1.835,66	(1.835,66)	
RONALDO DE FREITAS QUEIROGA R	026.872.587-09		R\$	1.835,66	(1.835,66)	
RONALDO DE JESUS SANTOS	605.134.465-91	1023575-50.2019.8.26.0100	R\$	28.923,14		28.923,14
RONALDO DE SOUZA LIMA R	453.740.666-68		R\$	1.835,66		1.835,66
RONALDO GIOVANNINI GONCALVES	036.525.067-82	1037814-88.2021.8.26.0100	R\$	14.041,94		14.041,94
RONALDO LEITE RIBEIRO	290.997.576-20	1024693-27.2020.8.26.0100	R\$	64.653,00		64.653,00
RONALDO MARTINS MACHADO R	008.163.847-70	0071061-82.2018.8.26.0100	R\$	34.256,79	(3.623,60)	30.633,19
RONALDO PEREIRA DOS SANTOS R	742.250.813-20		R\$	1.715,57	(1.715,57)	
RONALDO RODRIGUES COSTA R	004.542.325-35		R\$	2.958,37	(2.958,37)	
RONALDO SOUZA SILVA R	042.062.927-01		R\$	1.051,77		1.051,77
RONALDO VIEIRA GONCALVES R	347.613.508-06		R\$	1.613,63		1.613,63
RONEI FERNANDES ALVES R	058.091.326-00		R\$	1.929,98	(1.929,98)	
RONIS TEIXEIRA R	080.953.147-06	0067123-79.2018.8.26.0100	R\$	24.645,66	(2.295,16)	22.350,50
RONNIE PETERSON PAULINO PARIZ R	099.998.597-39		R\$	1.310,93	(1.310,93)	
RONY DE SOUZA SILVA R	760.670.846-00		R\$	1.835,66	(1.835,66)	
ROQUELANE RIBEIRO GUSMAO R	013.627.668-79		R\$	1.835,66	(1.835,66)	
ROSALVO EVANGELISTA DOS SANTOS R	501.201.905-91		R\$	2.369,93	(2.369,93)	
ROSANA DA SILVA SAMPAIO LOPES R	017.241.817-85		R\$	5.524,08	(1.792,40)	3.731,68
ROSELI DA COSTA BUTERS	001.650.827-07	1072346-59.2019.8.26.0100	R\$	264,80		264,80
ROSELI FRANCISCA DE BARROS	121.294.998-64	0067590-58.2018.8.26.0100	R\$	161.295,20		161.295,20
ROSEMAR DIAS R	045.678.987-10	0073645-25.2018.8.26.0100	R\$	44.648,26	(4.500,01)	40.148,25
ROSENILDO JOSE DA SILVA R	585.201.474-53		R\$	57.248,40		57.248,40
ROSILENE SANCHES DA SILVA R	095.075.437-40		R\$	13.857,96		13.857,96
ROSIMAR GOMES RIBEIRO R	967.729.567-53	0071059-15.2018.8.26.0100	R\$	33.916,40	(3.554,36)	30.362,04
ROSIMAR QUINTEIRO DA SILVA R	034.865.927-00		R\$	2.741,98	(2.741,98)	
ROSINETE ARAUJO DOS SANTOS R	701.751.104-25		R\$	905,00	(905,00)	
ROSIVAN FERNANDES MOURA R	297.886.504-06		R\$	1.835,66	(1.835,66)	
ROSSEMBERG ALMEIDA PEREIRA R	035.353.874-42	0085570-18.2018.8.26.0100	R\$	3.173,82	(2.100,10)	1.073,72
RUBENS CESAR FERREIRA R	242.183.161-04		R\$	17.443,19	(606,06)	16.837,13
RUBENS QUATTROCCHI FILHO R	126.059.088-79		R\$	2.916,37	(2.916,37)	
RUBENS SOARES DA SILVA R	765.755.787-72		R\$	12.551,93	(12.551,93)	
RUDIMAR ACOSTA MARTINO* R	388.902.910-87		R\$	416.268,57		416.268,57
RUI FERNANDO PEREIRA MARTINS R	132.352.652-87	1087601-23.2020.8.26.0100	R\$	2.002,18	(2.002,18)	
RUIIMAR MATEUS DARDENGO R	471.481.877-53	1047253-94.2019.8.26.0100	R\$	90.255,95	(45.071,14)	45.184,81
RUVALTER GOMES DE OLIVEIRA R	057.372.716-33	1017935-66.2019.8.26.0100	R\$	16.605,36	(2.392,43)	14.212,93
RUY SANTANA DOS SANTOS R	190.265.605-91		R\$	1.835,66	(1.835,66)	
SABINO DE LIMA CARDOSO R	232.108.855-91		R\$	1.647,67	(1.647,67)	
SADI MARTINS DE OLIVEIRA R	674.807.057-00		R\$	1.160,80	(1.160,80)	
SALIM BATISTA DA SILVA R	172.140.259-49		R\$	1.317,39		1.317,39
SALOMAO CASTRO DUARTE	507.761.423-72		R\$	16.454,98		16.454,98
SALVIO TELES SALGADO R	287.888.341-15		R\$	1.835,66	(1.835,66)	
SAMUEL DA SILVA COSTA	765.320.387-68	0067104-73.2018.8.26.0100	R\$	26.046,09	(26.046,09)	
SAMUEL PETTER R	380.010.637-04	1017944-28.2019.8.26.0100	R\$	28.067,40	(3.300,61)	24.766,79
SAMUEL SOUSA BARROS R	236.198.643-49		R\$	10.152,69	(10.152,69)	
SAMUEL TEIXEIRA DOS SANTOS R	088.304.717-98		R\$	1.835,66	(1.835,66)	
SANDRA MARIA CORQUIOLA PEREIRA R	308.597.928-03	1039511-81.2020.8.26.0100	R\$	15.641,98		15.641,98
SANDRA REGINA BARBOZA DE SOUZA R	256.513.658-77		R\$	3.178,58	(3.178,58)	
SANDRO LOPES DOS SANTOS R	626.492.483-00		R\$	880,00	(880,00)	
SANDRO RIBEIRO DE PAULA R	642.358.156-87	0079510-29.2018.8.26.0100	R\$	15.223,41	(850,80)	14.372,61
SANDRO RODRIGUES DOS SANTOS R	251.200.488-03		R\$	48.680,00		48.680,00
SAULO ANDRADE VIEIRA R	150.338.837-98		R\$	10.837,19	(10.837,19)	
SAULO BARBOSA DE QUEIROZ R	020.639.664-35		R\$	15.233,19	(15.233,19)	
SCHIELA GOMES SECCON R	035.816.877-55		R\$	48.675,95	(48.675,95)	
SCHWANNY MAINETTE GATTI R	060.070.137-90	1035461-46.2019.8.26.0100	R\$	1.995,74	(197,42)	1.798,32
SEBASTIAO BAPTISTA & LEILA SOUZA ADVOGADOS	0		R\$	21.434,95		21.434,95



QUADRO GERAL DE CREDORES

RELAÇÃO DE CREDORES - CLASSE I (TRABALHISTA)

CREADOR	CPF/CNPJ	Nº PROCESSO /REF	MOEDA	QGC - FINAL	PAGAMENTOS	SALDO RESIDUAL
SEBASTIAO CARLOS DO NASCIMENTO R	070.636.217-93		R\$	1.835,66	(1.835,66)	
SEBASTIAO CARLOS MAGALHAES R	978.725.127-34	0079540-64.2018.8.26.0100	R\$	42.877,33	(5.757,85)	37.119,48
SEBASTIAO DA SILVA	774.910.927-72	1042819-28.2020.8.26.0100	R\$	6.542,53		6.542,53
SEBASTIAO DA SILVA MALTA R	381.184.677-91		R\$	1.835,66	(1.835,66)	
SEBASTIAO DE ARAUJO LIMA R	916.131.165-00		R\$	880,00	(880,00)	
SEBASTIAO DE OLIVEIRA R	817.763.497-68		R\$	1.519,68	(1.519,68)	
SEBASTIAO FRANCISCO DE PAULA R	726.585.257-53		R\$	20.998,99	(472,69)	20.526,30
SEBASTIAO LIMA R	504.149.689-72		R\$	2.471,87		2.471,87
SEBASTIAO MARTINS FARIA	558.426.666-34	1113337-43.2020.8.26.0100	R\$	26.054,20		26.054,20
SEBASTIAO MOREIRA SAMPAIO R	357.519.087-81	1088343-48.2020.8.26.0100	R\$	256.287,40		256.287,40
SEBASTIAO NUNES CORREA R	986.438.867-34	0093505-12.2018.8.26.0100	R\$	23.509,39	(3.754,44)	19.754,95
SEBASTIAO PAULO DA SILVA R	575.089.337-53	0079502-52.2018.8.26.0100	R\$	1.576,44	(1.576,44)	
SEBASTIAO SILVA DE OLIVEIRA R	952.257.227-68	0093970-21.2018.8.26.0100	R\$	1.739,88	(1.739,88)	
SEBASTIAO SOUSA DE LIMA	088.833.273-49	0073657-39.2018.8.26.0100	R\$	20.148,07		20.148,07
SEGIANO ADAO VENTURA R	102.081.417-90	0071391-79.2018.8.26.0100	R\$	31.480,78	(3.150,08)	28.330,70
SELSON VITORINO R	311.390.435-87		R\$	1.835,66	(1.835,66)	
SERGIO ALENCAR SOUSA R	709.809.503-68		R\$	1.142,34	(1.142,34)	
SERGIO AUGUSTO COSTA SILVA R	027.533.397-32	1090686-80.2021.8.26.0100	R\$	18.270,62		18.270,62
SERGIO BISSOLI R	717.895.617-87	1094044-87.2020.8.26.0100	R\$	7.763,03	(3.386,39)	4.376,64
SERGIO CLEMASCO R	772.921.547-00	1018514-14.2019.8.26.0100	R\$	44.468,13	(6.007,60)	38.460,53
SERGIO DA SILVA II R	620.751.447-53		R\$	5.538,94		5.538,94
SERGIO DA SILVA R	107.204.158-88		R\$	3.184,49	(3.184,49)	
SERGIO FRANCISCO DOS SANTOS R	731.790.784-72		R\$	1.835,66	(1.835,66)	
SERGIO JOSE DA COSTA R	0		R\$	45.795,00		45.795,00
SERGIO LUIZ BORGES R	421.734.426-00		R\$	51.292,70	(51.292,70)	
SERGIO LUIZ DA SILVA R	249.740.798-32 / 895.		R\$	21.074,91		21.074,91
SERGIO LUIZ DE SOUZA R	920.250.216-15		R\$	8.216,56		8.216,56
SERGIO MACHADO THEODORO* R	015.365.057-57		R\$	231.739,36		231.739,36
SERGIO MOURA DE LIMA R	949.448.304-91		R\$	1.835,66	(1.835,66)	
SERGIO PASSOS MELO R	798.735.027-34		R\$	2.141,11	(2.141,11)	
SERGIO RICARDO DERTONIO R	169.255.868-41		R\$	1.835,66		1.835,66
SERGIO ROBERTO FERREIRA ALVES* R	517.662.480-04		R\$	275.360,27		275.360,27
SERGIO VIEIRA ALVES R	335.710.315-04	1056398-43.2020.8.26.0100	R\$	18.928,44	(18.928,44)	
SEVERINO BEZERRA DOS SANTOS R	506.913.414-00		R\$	53.665,26	(53.665,26)	
SEVERINO FRANCISCO DA SILVA	509.122.247-20	0066484-61.2018.8.26.0100	R\$	6.700,90	(6.700,90)	
SEVERINO JORGE DOS SANTOS R	304.367.454-53		R\$	1.334,99	(1.334,99)	
SEVERINO LUIZ DA SILVA R	461.933.404-91		R\$	1.250,57	(1.250,57)	
SEVERINO RODRIGUES BENEVIDES DA SILVA R	493.399.907-49		R\$	3.304,56	(3.304,56)	
SEVIO PEREIRA DE OLIVEIRA R	008.464.617-90	1047347-42.2019.8.26.0100	R\$	34.034,88	(25.175,14)	8.859,74
SHAINA FERNANDES TONCHEFF R	149.533.107-56		R\$	440,00	(364,30)	75,70
SHAO LIN DE AZEVEDO R	891.385.540-20	0088262-87.2018.8.26.0100	R\$	89.436,84	(89.436,84)	
SHIMABUKURO ADVOGADOS ASSOCIADOS S/C R	0		R\$	50.314,59	(50.314,59)	
SIDNEI COSME ALVES COSTA	013.319.327-69	1115647-56.2019.8.26.0100	R\$	4.581,33		4.581,33
SIDNEY CARDOSO NOVAIS R	289.322.185-87		R\$	11.004,53		11.004,53
SIDNEY COSTA DE MEDEIROS R	339.128.218-52		R\$	5.436,09		5.436,09
SIDNEY ERMELINDO DA SILVA R	029.991.166-75		R\$	3.732,89		3.732,89
SIDNEY PINTO ARAGAO R	128.094.703-91		R\$	69.221,59		69.221,59
SIGNALDO DE ALMEIDA BORGES R	808.812.115-91		R\$	1.835,66	(1.835,66)	
SILELIO RESENDE BARROS	042.382.217-96	1040864-93.2019.8.26.0100	R\$	301.360,92		301.360,92
SILVANA DA SILVA MACIEL R	957.143.839-15	1080464-87.2020.8.26.0100	R\$	22.418,79		22.418,79
SILVANIA MARIA DA SILVA SANTOS R	174.548.268-73		R\$	5.933,62	(5.933,62)	
SILVANO BARCELOS DA SILVA R	903.533.077-34		R\$	9.136,61		9.136,61
SILVANO SILVA SANTOS R	469.313.255-15		R\$	1.835,66		1.835,66
SILVANO TEIXEIRA R	064.291.336-64		R\$	1.835,66	(1.835,66)	
SILVIO ANTONIO FLORES	453.031.770-68	0071078-21.2018.8.26.0100	R\$	14.488,41		14.488,41
SILVIO CRUZ SOARES R	103.667.087-24		R\$	1.184,20		1.184,20
SILVIO JOSE DA SILVA R	419.640.046-91		R\$	1.835,66	(1.835,66)	
SILVIO RIBA DE SANTOS	875.781.315-91	1023583-27.2019.8.26.0100	R\$	103.916,33	(103.916,33)	
SILVIO SCARPI NETO R	811.373.627-15	0071348-45.2018.8.26.0100	R\$	60.551,78	(8.972,07)	51.579,71
SIMONE DILLEM DA SILVA R	125.295.437-98		R\$	3.556,65	(3.556,65)	
SIMONE JULIONEL R	033.609.239-36		R\$	10.789,86	(10.789,86)	
SIMONE SILVA LOURENCO	0		R\$	19.454,79		19.454,79
SINDICATO DOS EMPREGADOS EM POSTOS DE SERVICOS DE	0	0095200-98.2018.8.26.0100	R\$	1.318,41		1.318,41
SINVALDO DA SILVA OLIVEIRA R	937.165.595-04	1098646-92.2018.8.26.0100	R\$	47.393,61		47.393,61
SINVALDO FERNANDES SANTOS R	674.819.305-20		R\$	950,49	(950,49)	
SIRLEI REJANE MAIESKI* R	183.194.910-53		R\$	149.500,00		149.500,00
SIVALDO ABOBOREIRA SANTOS R	602.423.615-87		R\$	880,00	(880,00)	
SOLIMAR GOMES PEREIRA R	086.769.757-10		R\$	1.039,83	(1.039,83)	
SONILTON MATIAS COELHO R	485.782.231-87		R\$	1.022,71	(1.022,71)	
SONY WILLIAMS SOARES R	087.849.329-88	1061057-61.2021.8.26.0100	R\$	6.388,80		6.388,80
SORAIA RODRIGUES DE JESUS	014.273.886-79	0071392-64.2018.8.26.0100	R\$	8.990,03		8.990,03
Soraya da Conceicao Oliveira	513.471.135-68	1090394-66.2019.8.26.0100	R\$	21.501,46		21.501,46
STEDSON RODRIGUES SANTOS FILHO R	425.529.098-92		R\$	2.106,92	(2.106,92)	
STEFANIA DE SOUSA	367.722.558-22	1012218-39.2020.8.26.0100	R\$	154.819,29		154.819,29
SUAIR SOUZA DE MENEZES R	302.844.141-15		R\$	1.835,66	(1.835,66)	
SUELI ALONSO TEODORO R	162.852.588-64	1110018-33.2021.8.26.0100	R\$	7.788,47	(7.788,47)	
SUELI ESTEVAM R	838.579.238-49		R\$	22.871,15	(22.871,15)	
SUELI MENEZES DA SILVA	072.056.147-75	1054934-47.2021.8.26.0100	R\$	5.113,49		5.113,49
SUELY DE FATIMA SILVA VASCONCELOS R	408.944.445-49		R\$	1.810,18	(1.810,18)	
SUETONIO ALVES DA SILVA R	978.130.364-68		R\$	1.080,18	(1.080,18)	
SUIVAL SANTIAGO DA SILVA R	468.686.662-68		R\$	1.835,66	(1.500,00)	335,66

QUADRO GERAL DE CREDORES

RELAÇÃO DE CREDORES - CLASSE I (TRABALHISTA)

CREADOR	CPF/CNPJ	Nº PROCESSO /REF	MOEDA	QGC - FINAL	PAGAMENTOS	SALDO RESIDUAL
SULAYMA BEATRIZ HAMDA	735.598.657-00	0085579-77.2018.8.26.0100	R\$	130.785,42		130.785,42
SULENI RODRIGUES DE ALMEIDA R	923.629.315-87	1048779-62.2020.8.26.0100	R\$	2.011,87	(1.500,00)	511,87
SUSANA BARBOSA DA SILVA R	025.029.934-82		R\$	47.298,82		47.298,82
SUZANA FERRARI R	090.872.247-88		R\$	4.895,03	(4.895,03)	
TADEU DA COSTA VALERIO R	332.330.556-68		R\$	1.835,66	(1.500,00)	335,66
TADEU GERHARDT DEGROSSE DA SILVA R	317.644.208-45		R\$	5.928,84	(4.685,43)	1.243,41
TADEU ROBERTO GOMES CAMPOS R	414.595.207-34		R\$	1.835,66	(1.835,66)	
TAILOR ROSA DUTRA R	488.567.700-91	1081525-17.2019.8.26.0100	R\$	31.950,57		31.950,57
TAINA BUKER R	404.119.788-02		R\$	788,00		788,00
TAKITO ADVOGADOS ASSOCIADOS* R	0		R\$	250.123,19	(250.123,19)	
TAMARAM DINIZ DE CARVALHO R	322.133.447-87		R\$	75.508,72	(75.508,72)	
TAMINE DA SILVA RODRIGUES R	153.053.087-39		R\$	494,30		494,30
TATIANE OLIVEIRA NASCIMENTO	791.820.205-82		R\$	7.790,76	(7.790,76)	
TELIO SIMAO DE ANDRADE	965.291.566-15	1049402-29.2020.8.26.0100	R\$	86.450,46		86.450,46
TEODORIO JOSE DA SILVA FILHO R	841.501.736-72	1119064-17.2019.8.26.0100	R\$	79.654,95	(1.933,59)	77.721,36
TEREZINHA ALVES DA SILVA R	004.426.177-20		R\$	16.748,38	(16.748,38)	
TEREZINHA MARIA DE SOUSA	461.715.846-49	1012218-39.2020.8.26.0100	R\$	339.572,18		339.572,18
TERSANDO DE FREITAS FRANCO R	168.810.208-64		R\$	1.835,66	(1.835,66)	
THAIS RODRIGUES DE CASTRO R	126.477.587-35		R\$	896,69	(896,69)	
THAYS CRISTIAN ROSA DE SOUZA R	122.340.637-79		R\$	2.007,34	(2.007,34)	
THIAGO DA SILVA SANTOS R	144.654.817-13		R\$	968,00	(443,72)	524,28
THIAGO DAS NEVES DIAS	091.657.227-79	1083222-39.2020.8.26.0100	R\$	30.556,83		30.556,83
THIAGO OLIVEIRA XAVIER R	329.409.368-38		R\$	951,28		951,28
TIAGO SANTOS TEIXEIRA R	129.598.457-14		R\$	2.271,96		2.271,96
TOBIAS MARQUES DE OLIVEIRA R	028.148.556-97		R\$	1.715,57		1.715,57
TRIGUEIRO FONTES - ADVOGADOS R	0		R\$	240,00		240,00
TRUST CONSULTORIA E INVESTIMENTOS LTDA R	0		R\$	9.350,45		9.350,45
UBIRAJARA ALVES RODRIGUES R	024.629.854-50		R\$	1.835,66	(1.835,66)	
UBIRAJARA OLIVEIRA MAGNAVITA JUNIOR R	690.749.925-87		R\$	1.835,66	(1.835,66)	
UELITON FERREIRA DE OLIVEIRA	0	1026942-82.2019.8.26.0100	R\$	26.175,42		26.175,42
UNIAO FEDERAL R	0	1033439-15.2019.8.26.0100	R\$	1.085,98		1.085,98
UNIAO FEDERAL R (PROC. 0000784-76.2013.5.09.0088)	0		R\$	3.304,46		3.304,46
UNIAO FEDERAL R (PROC. 0000808-09.2014.5.03.0033)	0		R\$	495,00		495,00
UNIAO FEDERAL R (PROC. AT 03139-2006-001-12-00-0)	0		R\$	10.435,43		10.435,43
UNIAO FEDERAL R (PROC.0002102-43.2014.5.03.0180)	0		R\$	6.052,96		6.052,96
UNIAO FEDERAL R (PROCESSO 0000249-77.2016.5.13.0009)	0		R\$	108,27		108,27
UNIAO FEDERAL R (PROCESSO 0000447-79.2016.5.06.0019)	0		R\$	929,92		929,92
UNIAO FEDERAL R (PROCESSO 0000529-23.2014.5.03.0033)	0		R\$	1.884,75		1.884,75
UNIAO FEDERAL R (PROCESSO 0000888-77.2012.503.0021)	0		R\$	7.802,57		7.802,57
UNIAO FEDERAL R (PROCESSO 0001125-79.2011.5.15.0129)	0		R\$	14.113,76		14.113,76
UNIAO FEDERAL R (PROCESSO 00011300-53.2004.5.16.0012)	0		R\$	14.843,82		14.843,82
UNIAO FEDERAL R (PROCESSO 0001770-68.2014.5.03.0021)	0		R\$	12.671,19		12.671,19
UNIAO FEDERAL R (PROCESSO 0004662-58.2015.5.12.0022)	0		R\$	62,23		62,23
UNIAO FEDERAL R (PROCESSO 0010278-66.2015.5.03.0021)	0		R\$	12.776,61		12.776,61
UNIAO FEDERAL R (PROCESSO 0069800-29.2014.5.17.0131)	0		R\$	25.431,02		25.431,02
UNIAO FEDERAL R (PROCESSO 0104700-78.2007.5.16.0012)	0		R\$	2.638,06		2.638,06
UNIAO FEDERAL R (PROCESSO 0109300-79.2006.5.16.0012)	0		R\$	2.535,84		2.535,84
UNIAO FEDERAL R (PROCESSO 0111500-59.2006.5.16.0012)	0		R\$	1.586,28		1.586,28
UNIAO FEDERAL R (PROCESSO 0178000-39.2008.5.16.0012)	0		R\$	120,12		120,12
UNIAO FEDERAL R (PROCESSO 0201100-62.2004.5.16.0012)	0		R\$	382,29		382,29
URIAS TRINDADE CASTRO R	177.724.783-72		R\$	1.835,66	(1.835,66)	
UZIEL BISPO DE LIMA R	037.772.414-90		R\$	951,28		951,28
VADIM SEVERINO BOTELHO R	435.213.476-72		R\$	1.835,66	(1.835,66)	
VAGNER FRANCISCO DE OLIVEIRA R	104.192.727-47		R\$	788,00		788,00
VALCI DA SILVA GUSMAO R	488.136.487-15		R\$	1.794,48	(1.794,48)	
VALDABERTO VENTURA* R	095.852.557-90	0089829-56.2018.8.26.0100	R\$	16.097,48		16.097,48
VALDE BATISTA MARIANO R	040.231.478-69		R\$	3.000,00		3.000,00
VALDECI ALVES DA CRUZ R	147.824.212-49		R\$	1.835,66	(1.835,66)	
VALDECI CICERO DO O R	129.381.428-89	1050367-07.2020.8.26.0100	R\$	17.402,77	(2.612,24)	14.790,53
VALDECI CORREIA DA SILVA R	460.989.927-20		R\$	1.972,53	(1.972,53)	
VALDECIO DOS SANTOS E SOUZA R	550.023.665-20		R\$	24.111,36		24.111,36
VALDEIR DA SILVA R	653.567.487-87		R\$	1.114,88	(1.114,88)	
VALDEMAR ANTONIO DE ALMEIDA R	516.995.831-53		R\$	1.835,66	(1.835,66)	
VALDEMAR FELICIO DA COSTA JUNIOR R	038.887.716-25		R\$	3.184,49	(3.184,49)	
VALDEMAR GOMES DOS SANTOS FILHO R	291.058.544-15		R\$	1.835,66	(1.835,66)	
VALDEMAR SOUSA SANTOS R	931.185.205-82		R\$	880,00	(880,00)	
VALDEMIR ANTONIO DA SILVA	471.250.394-72		R\$	1.531,10		1.531,10
VALDEMIR DOS SANTOS R	199.982.605-15		R\$	25.600,47		25.600,47
VALDEMIRO RICARTE LOPES R	387.893.453-04		R\$	880,00	(880,00)	
VALDENIR RIBEIRO DA SILVA R	223.382.685-04		R\$	22.545,50	(22.545,50)	
VALDENISIO PINTO EGRAMPONTE R	020.316.157-26		R\$	2.785,14	(2.785,14)	
VALDENOR RODRIGUES CARDOSO	717.899.106-25	1052444-86.2020.8.26.0100	R\$	33.242,81		33.242,81
VALDETE DIAS TAYLOR* R	003.736.437-56	0085578-92.2018.8.26.0100	R\$	319.439,54		319.439,54
VALDIELSON PIRES DE CARVALHO R	019.818.794-71		R\$	1.835,66	(1.835,66)	
VALDINEI MACEDO DOS CAMPOS	003.554.485-64	1010912-35.2020.8.26.0100	R\$	25.223,05		25.223,05
VALDINEY SILVEIRA DA SILVA R	024.156.142-62		R\$	880,00	(415,12)	464,88
VALDIR ARAUJO CUNHA	329.821.515-53	1086342-90.2020.8.26.0100	R\$	100.924,92		100.924,92
VALDIR DOS SANTOS DOURADO R	025.024.845-02		R\$	1.080,18	(1.080,18)	
VALDIR FERREIRA DA SILVA JUNIOR R	056.392.484-59		R\$	880,00	(448,44)	431,56
VALDIR FRABONI	743.006.017-04		R\$	1.814,11		1.814,11
VALDIR GERMANO DE SOUZA	386.123.806-34	0071367-51.2018.8.26.0100	R\$	26.818,30		26.818,30

QUADRO GERAL DE CREDORES

RELAÇÃO DE CREDORES - CLASSE I (TRABALHISTA)

CREDOR	CPF/CNPJ	Nº PROCESSO /REF	MOEDA	QGC - FINAL	PAGAMENTOS	SALDO RESIDUAL
VALDIR GOMES	661.596.109-10		R\$	23.262,85		23.262,85
VALDIR JOAO DOS SANTOS R	614.736.184-87		R\$	1.492,44	(1.492,44)	
VALDIR SANTOS SILVA R	170.260.405-53		R\$	61.712,18		61.712,18
VALDIR SCHERRER BRISOM R	022.615.857-80		R\$	1.114,88	(1.114,88)	
VALDIVIO ELIAS BARBOSA R	530.094.445-91		R\$	1.835,66	(1.835,66)	
VALDOMIRO REDDIG R	932.749.988-34		R\$	22.995,87	(1.500,00)	21.495,87
VALDOMIRO TOLENTINO DE SOUZA NETO	025.030.674-33	1086642-52.2020.8.26.0100	R\$	47.998,50		47.998,50
VALENTIM SOCIEDADE DE ADVOGADOS R	10.794.918/0001-03	0091644-88.2018.8.26.0100	R\$	532.267,56	(92.556,42)	439.711,14
VALMIR CAVALCANTI VIANA	325.706.604-00	1026619-77.2019.8.26.0100	R\$	140.347,78		140.347,78
VALMIR SILVA DE MELO R	665.877.434-04		R\$	1.835,66	(1.835,66)	
VALNEI DE SOUZA CAETANO R	845.661.167-00	0067142-85.2018.8.26.0100	R\$	3.871,35	(3.871,35)	
VALNEI FERNANDES R	0		R\$	1.259,40		1.259,40
VALTEMI SILVA SANTOS JUNIOR R	168.781.557-70		R\$	394,00		394,00
VALTEON ALMEIDA DOS SANTOS R	182.704.095-53		R\$	1.835,66	(1.835,66)	
VALTER AZEVEDO SOARES R	994.351.604-68		R\$	1.835,66	(1.835,66)	
VALTER CESAR MARTINS DOS SANTOS R	455.595.035-68		R\$	1.835,66	(1.835,66)	
VANDERLEI ELI DE JESUS	041.113.879-00	0093988-42.2018.8.26.0100	R\$	156.469,77		156.469,77
VANDERLEY HENRIQUE DE SOUZA R	000.225.217-12		R\$	17.747,40		17.747,40
VANDERLINO REIS CESAR JUNIOR	624.372.755-68	0093488-73.2018.8.26.0100	R\$	71.561,33		71.561,33
VANESSA DE SOUZA AMORIM R	704.025.764-54	1057391-86.2020.8.26.0100	R\$	31,06		31,06
VANESSA DIAS NAZARIO R	087.163.117-28		R\$	1.561,06	(1.561,06)	
VANESSA MARIA RIBEIRO DE OLIVEIRA DA SILVA R	097.296.207-76		R\$	788,00		788,00
VANIA BETTERO R	034.959.097-45		R\$	2.007,34	(2.007,34)	
VANILDO AGOSTINHO DE FRANCA R	426.759.954-87		R\$	1.883,30	(1.883,30)	
VANILDO FERRI JUNIOR R	090.247.177-52		R\$	39.499,24	(39.499,24)	
VANTEIR CORREIA R	027.515.487-41	1044732-45.2020.8.26.0100,	R\$	62.837,14	(275,80)	62.561,34
VERA LUCIA DA SILVA AZEVEDO DOS SANTOS R	790.558.267-15		R\$	2.283,39	(2.283,39)	
VERGILIO MASCARENHAS	173.147.556-04	0091624-97.2018.8.26.0100	R\$	18.371,64		18.371,64
VERNALHA GUIMARAES & PEREIRA ASSOCIADOS R	04.000.948/0001-06	0067099-51.2018.8.26.0100	R\$	6.719,54	(6.719,54)	
VICENCA MENDES GONCALVES R	194.501.268-44	1112571-24.2019.8.26.0100	R\$	316.416,98		316.416,98
VICENTE DE PAULA SILVA R	452.485.166-68		R\$	1.835,66	(1.835,66)	
VICENTE VIRIATO DO CARMO NETO	892.943.866-00		R\$	3.556,29		3.556,29
VICTOR GABRIEL DA SILVA R	145.521.867-79		R\$	4.265,50	(204,74)	4.060,76
VILMAR ANTONIO DE BRITO R	274.740.973-20		R\$	1.835,66	(1.835,66)	
VILMAR MAZIOLI R	873.928.447-68		R\$	42.805,00	(42.805,00)	
VILMAR PEREIRA DE ARAUJO R	715.875.783-87		R\$	1.142,34	(1.142,34)	
VILSON ARAUJO RIOS R	942.710.385-04	1085440-40.2020.8.26.0100	R\$	74.100,32	(1.500,00)	72.600,32
VINICIUS CARVALHO DOS SANTOS R	138.258.087-85	1035464-98.2019.8.26.0100	R\$	11.858,62	(2.465,68)	9.392,94
VINICIUS OLIVEIRA DA SILVA	115.540.307-06	0079467-92.2018.8.26.0100	R\$	13.156,88		13.156,88
VINICIUS PINTO ALMEIDA R	058.146.247-52	0071345-90.2018.8.26.0100	R\$	25.364,58	(25.364,58)	
VINICIUS VENANCIO RODRIGUES R	044.992.846-27		R\$	1.835,66	(1.835,66)	
VITOR FARIA COUTINHO R	444.114.918-26		R\$	452,50		452,50
VITOR HUGO OLIVEIRA CARDOSO R	161.504.187-74		R\$	5.022,16		5.022,16
VITOR TEIXEIRA R	468.562.266-91		R\$	70.000,00		70.000,00
VIVALDO KUMAGAE	068.845.228-01	1065242-79.2020.8.26.0100	R\$	59.318,53		59.318,53
VLADIMIR CHAVES SARY ELDIN R	035.119.126-79	0068167-36.2018.8.26.0100	R\$	28.902,70	(4.277,74)	24.624,96
VULMARIO JAIME DE CARVALHO R	340.769.641-87		R\$	880,00	(880,00)	
WAGNER ALMEIDA FARIAS R	115.032.097-41		R\$	1.184,20	(1.184,20)	
WAGNER DA SILVA BRITO R	104.354.737-19		R\$	1.647,24		1.647,24
WAGNER FRANCELINO DA SILVA R	084.187.027-61	1111643-05.2021.8.26.0100	R\$	88.929,76		88.929,76
WAGNER REGO SILVA R	137.541.903-00		R\$	1.835,66	(1.835,66)	
WAGNER RODRIGUES FERREIRA R	317.887.266-34		R\$	31.774,68		31.774,68
WAGNER ROSA EMERICK R	012.493.276-28	0068444-52.2018.8.26.0100	R\$	1.106,19		1.106,19
WAGNER TEIXEIRA MACHADO	080.793.677-44	1026628-39.2019.8.26.0100	R\$	78.615,82		78.615,82
WALACIONIL WOSCH	874.379.539-00	0071093-87.2018.8.26.0100	R\$	2.732,37		2.732,37
WALDEMAR ARAUJO DE SOUZA	269.774.356-15	0071097-27.2018.8.26.0100	R\$	81.016,67	(81.016,67)	
WALDEMBERTO CAETANO DOS SANTOS R	106.073.207-61		R\$	1.476,63	(1.476,63)	
WALDIRAM DE SOUSA SILVA R	394.746.073-20		R\$	880,00	(880,00)	
WALDISSON CARVALHO MORAIS R	029.029.766-40		R\$	23.804,71	(23.804,71)	
WALDO ALMEIDA DA SILVA R	532.178.967-34		R\$	10.346,79		10.346,79
WALESON FARIA RODRIGUES R	132.418.457-45		R\$	980,97		980,97
WALLACE DA COSTA RIBEIRO MEIRA R	160.418.507-48		R\$	1.211,19		1.211,19
WALMIR CLEMENTE PINHEIRO R	834.832.177-20		R\$	18.063,16	(18.063,16)	
WALTER CALAZANS COSTA R	006.330.288-86	0079507-74.2018.8.26.0100	R\$	5.239,01		5.239,01
WALTER FERREIRA HONORATO RODRIGUES R	212.338.967-68		R\$	154.809,72	(17.324,26)	137.485,46
WALTER PEREIRA R	089.447.843-53		R\$	1.835,66	(1.835,66)	
WALTER VIEIRA DA ROCHA R	353.287.308-79	1041769-98.2019.8.26.0100	R\$	20.742,58	(2.853,22)	17.889,36
WALTERLOW SMAIK GOMES DA CUNHA R	695.175.682-15		R\$	880,00	(880,00)	
WALTERNEY NOBRE GOMES	230.827.715-72	0068429-83.2018.8.26.0100	R\$	54.640,71		54.640,71
WALTUIR ANTUNES DA SILVA R	718.707.766-15		R\$	10.772,38		10.772,38
WANDERLEY DA SILVA BASTOS R	098.347.237-84		R\$	1.835,66	(1.835,66)	
WANDERLEY DOS SANTOS VIEIRA R	901.159.704-44		R\$	1.835,66	(1.835,66)	
WANDERLEY ELIDO GUIMARAES	832.334.159-15	1084032-14.2020.8.26.0100	R\$	351.133,44		351.133,44
WANDERLEY OLIVEIRA FERREIRA R	529.609.945-15		R\$	112.971,12		112.971,12
WANDERLY DE SOUZA APOLINARIO R	741.536.506-25		R\$	1.835,66	(1.835,66)	
WANDERSON ZANON R	051.793.287-30		R\$	1.715,57	(1.715,57)	
WANIA CRISTINA MATOS NEVES	399.151.741-87	0068777-04.2018.8.26.0100	R\$	3.041,75		3.041,75
WASHINGTON COSTA SILVA	128.715.987-70	0066475-02.2018.8.26.0100	R\$	5.094,63		5.094,63
WEDJON MELO PONTES R	091.619.174-51		R\$	880,00	(880,00)	
WEIDER ROBERTO DE ARAUJO MIRANDA R	008.820.804-40		R\$	788,00		788,00
WELBER CESAR MARINHO BRAGA	954.048.055-87	1093090-75.2019.8.26.0100	R\$	89.566,00		89.566,00



QUADRO GERAL DE CREDORES

RELAÇÃO DE CREDORES - CLASSE I (TRABALHISTA)

CREADOR	CPF/CNPJ	Nº PROCESSO /REF	MOEDA	QGC - FINAL	PAGAMENTOS	SALDO RESIDUAL
WELINGTON JANDIR DOS SANTOS	082.970.769-70	1061190-40.2020.8.26.0100	R\$	22.776,90		22.776,90
WELINGTON MELLO DE JESUS R	125.051.717-69	1037989-19.2020.8.26.0100	R\$	176.175,98	(176.175,98)	
WELLINGTON AUGUSTO FERREIRA	900.582.916-87	1031551-40.2021.8.26.0100	R\$	22.990,63		22.990,63
WELLINGTON CARDOZO DE AZEREDO R	856.417.907-53	0068841-14.2018.8.26.0100	R\$	17.208,20		17.208,20
WELLINGTON DO NASCIMENTO BEZERRA	031.389.984-37	1058100-87.2021.8.26.0100	R\$	12.958,04		12.958,04
WELLINGTON RODRIGUES COSTA R	428.568.765-87		R\$	1.835,66	(1.835,66)	
WELLITON WELLEMEN PACHECO R	0		R\$	7.500,00		7.500,00
WELLTON ALMEIDA BASTOS R	078.298.935-78		R\$	440,00	(440,00)	
WELSON PEDRO BISPO R	090.763.984-45	1061235-44.2020.8.26.0100	R\$	8.945,42		8.945,42
WENDEL COSTA DA SILVA R	040.733.864-09		R\$	788,00		788,00
WENDEL DE SOUZA GUERRA R	706.756.874-97		R\$	688,73		688,73
WERNER SOUSA RAMOS DOS SANTOS R	165.171.207-77		R\$	1.166,39		1.166,39
WERTONIO VIEIRA DOS SANTOS R	783.365.203-25		R\$	1.887,67		1.887,67
WESLEAN CARLOS BRANDOLIN FIRMINO R	154.092.857-86		R\$	1.012,23	(1.012,23)	
WESLEI LEMOS DA CRUZ* R	451.329.845-68	0079498-15.2018.8.26.0100	R\$	128.004,83	(15.469,47)	112.535,36
WESLEY ASSIS ALVES R	121.078.667-24		R\$	1.184,20	(1.184,20)	
WESLEY DANTAS R	066.569.745-70		R\$	1.343,23	(1.343,23)	
WESLEY SANTOS VIEIRA R	012.638.316-21		R\$	4.504,17		4.504,17
WILEM DILERMANDO MATOS SODRE R	949.128.665-04	0068449-74.2018.8.26.0100	R\$	48.240,93	(46.610,20)	1.630,73
WILIS THARLES FERREIRA R	059.656.349-35		R\$	1.865,29		1.865,29
WILLAM SILVA LEAL R	124.942.847-59		R\$	968,00	(968,00)	
WILLIAM DIONATHAN CORDEIRO	041.370.479-36	1061179-11.2020.8.26.0100	R\$	227.842,93		227.842,93
WILLIAN GOMES RIOS * R	920.337.415-91	0073648-77.2018.8.26.0100	R\$	102.604,12	(19.433,77)	83.170,35
WILSON ALVES NOGUEIRA R	192.013.381-04		R\$	1.835,66	(1.500,00)	335,66
WILSON DIAS DE OLIVEIRA R	506.630.385-53		R\$	2.282,86	(2.282,86)	
WILSON DOS SANTOS COSTA	016.840.098-71	0079473-02.2018.8.26.0100	R\$	687.576,93		687.576,93
WILSON FERNANDES DA SILVA R	251.381.973-04		R\$	1.835,66	(1.835,66)	
WILSON NUNES R	780.577.607-53	1077928-40.2019.8.26.0100	R\$	27.664,58	(4.542,16)	23.122,42
WILSON PEDRO SOARES R	178.123.418-36		R\$	1.835,66	(1.835,66)	
WILSON RICARDO JOSINO R	973.461.289-15		R\$	97.128,25		97.128,25
WILSON RODRIGUES CHAVES NETTO R	166.132.397-98		R\$	1.070,05	(202,40)	867,65
WILSON SOARES R	527.568.747-87		R\$	995,80	(995,80)	
WILSON XAVIER DE ALMEIDA R	270.661.851-53		R\$	1.835,66		1.835,66
WIVLAN FRANCA DA SILVA R	387.709.688-37		R\$	12.454,38	(1.500,00)	10.954,38
WMILTON GOMES BARBOSA R	108.362.774-06		R\$	905,00	(905,00)	
WOLMAR MESSNER JUNIOR R	610.487.717-68		R\$	14.822,93	(14.822,93)	
YASMIM ALVES DA SILVA R	501.924.138-56	1117513-02.2019.8.26.0100	R\$	25.151,68		25.151,68
YURE DO CARMO CARDOSO	157.300.017-54	1007841-88.2021.8.26.0100	R\$	272.695,00		272.695,00
ZELIA HELENA DE BARROS	003.493.918-07	0086311-58.2018.8.26.0100	R\$	8.411,87		8.411,87
ZIDUALDO PEREIRA DOS SANTOS R	412.378.625-15		R\$	14.540,00	(14.540,00)	
TOTAL				78.137.046,98	(21.797.517,41)	56.339.529,57



QUADRO GERAL DE CREDORES

RELAÇÃO DE CREDORES - CLASSE II (GARANTIA REAL)

CREADOR	CPF/CNPJ	Nº PROCESSO /REF	MOEDA	QGC - FINAL (R\$)	QGC - FINAL (USD)	PAGAMENTOS (R\$)	PAGAMENTOS (USD)	DEPÓSITO JUDICIAL (R\$)	DEPÓSITO JUDICIAL (USD)	SALDO RESIDUAL (R\$)	SALDO RESIDUAL (USD)
BANCO MERCANTIL DO BRASIL S/A R	17184037/0001 - 10	1060335-61.2020.8.26.0100	R\$	7.542.263,32		(1.500,00)		(969.625,92)		6.571.137,40	
CHINA CONSTRUCTION BANK (BRASIL) BANCO MÚLTIPLO S/A R	07.450.604/0001-89	0091639-66.2018.8.26.0100	R\$	5.295.316,06		(530.881,60)				4.764.434,46	
CVM PROPRIEIDADES COMERCIAIS LTDA R	15.354.727/0001-44		R\$	1.350.000,00		(288.056,25)				1.061.943,75	
PETROLEO SABBA S.A. R	04.169.215/0001-91		R\$	282.946,81		(70.882,35)				212.064,46	
RAIZEN COMBUSTIVEIS S/A R	33.453.598/0001-23	0089798-36.2018.8.26.0100	R\$	4.820.335,88						4.820.335,88	
WEB ADM DE BENS E PART LTDA R	09.641.942/0001-23		R\$	303.208,32						303.208,32	
THE BANK OF NEW YORK MELLON US			USD		15.994.053,50		(5.100,97)		(1.094.873,51)		14.894.079,02
TOTAL				19.594.070,39	15.994.053,50	(891.320,20)	(5.100,97)	(969.625,92)	(1.094.873,51)	17.733.124,27	14.894.079,02

QUADRO GERAL DE CREDORES

RELAÇÃO DE CREDORES - CLASSE III (QUIROGRAFÁRIO)

CREADOR	CPF/CNPJ	Nº PROCESSO /REF	MOEDA	QGC - FINAL	PAGAMENTOS	SALDO RESIDUAL
ANDERSON FRANKLIN RANGEL DE SOUSA	251.244.198-90	1050651-78.2021.8.26.0100	R\$	107.666,98		107.666,98
1º TABELIAO DE PROTESTO DE LETRAS E TITULOS DA	04.736.513/0001-16		R\$	2.915,65		2.915,65
2 S - COMERCIO DE COMBUSTIVEIS E LUBRIFICANTES LTDA R	14.812.756/0001-40		R\$	600,00		600,00
2 TABELIAO DE NOTAS R	51.321.206/0001-54		R\$	2.929,61		2.929,61
2º TABELIAO DE PROTESTO DE LETRAS E TITULOS DE	07.431.199/0001-51		R\$	4.128,68		4.128,68
4 TABELIONATO PROTESTOS DE DOC. DE DIVIDA	16.746.133/0001-41		R\$	1.068,18		1.068,18
A P MAGALHAES E CIA LTDA R	21.027.537/0008-91		R\$	26.311,52		26.311,52
A. F. DUTRA IND.COM. DE RESISTENCIA LTDA R	01.248.974/0001-51		R\$	795,10		795,10
A. GRINGS S.A. R	97.755.177/0012-92		R\$	1.350,73		1.350,73
A. P. G. FEITOSA E CIA LTDA R	08.896.162/0001-61		R\$	2.879,77		2.879,77
ABC ARTEFATOS DE BORRACHAS COELHO LTDA R	18.422.469/0001-84		R\$	73.256,71		73.256,71
ABRAAO ASSIS DE OLIVEIRA R	138.897.307-36		R\$	2.608,50		2.608,50
ABRATI ASSOCIACAO EMPRESAS DE TRANSPORTE TERRESTRE	00.439.002/0001-81		R\$	1.465.543,80	(109.915,80)	1.355.628,00
ACE SEGURADORA	03.502.099/0001-18	0068435-90.2018.8.26.0100	R\$	534.695,47		534.695,47
ACOTUBO INDUSTRIA E COMERCIO LTDA R	43.919.968/0001-29		R\$	233,36		233,36
ADA ON LINE LTDA R	03.759.418/0001-75		R\$	299,70		299,70
ADELIA BITTENCOURT FROSSARD DE SOUZA	002.390.897-15	1067669-83.2019.8.26.0100	R\$	5.000,00		5.000,00
ADELSON LUIZ DA SILVA / OUTROS R	770.377.908-34		R\$	252.240,83	(9.459,03)	242.781,80
ADEMIR PIMENTEL DA SILVA R	031.519.787-03		R\$	2.500,00		2.500,00
ADENILSA FERREIRA FERNANDES	084.777.587-94	0066500-15.2018.8.26.0100	R\$	5.436,23		5.436,23
ADISTON BARBOSA DE ASSIS	074.912.317-64		R\$	174.354,09		174.354,09
ADRIANO MIRANDA R	017.076.969-00		R\$	647,03		647,03
AF DE PAULA SERVICOS DE DISTRIB DE AGUA POTAVEL LTDA R	11.312.142/0001-00		R\$	900,00		900,00
AGENCIADORA LIDER LTDA R	26.038.943/0001-05		R\$	1.922,04		1.922,04
AGUA E ESGOTOS DO PIAUI S/A R	06.845.747/0001-27		R\$	522,72		522,72
AGUALIMPA HOTELARIA E TURISMO LTDA. R	04.691.807/0001-79		R\$	679,00		679,00
AGUAS PETROPOLIS PAULISTA LTDA R	61.072.898/0001-06		R\$	1.552,94		1.552,94
AIDA MARIA MOREIRA DE CASTRO R	01.550.756/0001-77		R\$	16.384,81		16.384,81
AILSON DA SILVA RODRIGUES R	394.611.108-47	0093983-20.2018.8.26.0100	R\$	4.884,39		4.884,39
AIRTON MARTINS DE OLIVEIRA	454.754.313-53	1041326-79.2021.8.26.0100	R\$	7.210,29		7.210,29
ALBA VALERIA	087.019.014-86	1020863-87.2019.8.26.0100	R\$	6.531,07		6.531,07
ALBANITA MARIA D'ASSIS SANTOS R	166.440.148-28	0089801-88.2018.8.26.0100	R\$	17.329,79	(649,86)	16.679,93
ALBERTO ALVES DE BRITO NETTO R	023.032.077-54		R\$	800,00		800,00
ALBERTO PAIVA LUBE & IRMAOS R	27.389.808/0001-69		R\$	563,50		563,50
ALBINO F. DOS SANTOS E CIA LTDA R	05.093.000/0004-40		R\$	23.466,44		23.466,44
ALBUQUERQUE PNEUS LTDA R	11.117.785/0001-01		R\$	811,00		811,00
ALCIDES FIGUEIREDO & MENDES LTDA R	05.007.391/0002-70		R\$	12.365,03		12.365,03
ALDECI QUARESMA	166.725.978-40	0091625-82.2018.8.26.0100	R\$	37.859,65		37.859,65
ALDEMAR DOS SANTOS	007.889.725-45	1038312-87.2021.8.26.0100	R\$	4.112,38		4.112,38
ALDILEIA DE JESUS OLIVEIRA SILVA R	002.094.352-08		R\$	1.521,00		1.521,00
ALESSANDRA FONSECA MAYRINK MURTA R	109.182.426-65		R\$	1.000,00		1.000,00
ALEX FELIX DO NASCIMENTO R	056.265.779-71		R\$	1.356,00		1.356,00
ALEXANDER PROUDFOOT SERVICOS EMPRESARIAIS LTDA R	08.266.327/0001-11		R\$	568.842,58		568.842,58
ALEXANDRE DA HORA E SILVA R	667.404.957-34		R\$	2.251,12		2.251,12
ALEXANDRE JOSE DA SILVA R	060.011.174-11		R\$	800,00		800,00
ALEXANDRE RAMOS PAIVA R	093.189.957-50		R\$	1.000,00		1.000,00
ALEXANDRE RIOS ALVES DE ANDRADE	784.988.727-15	0066492-38.2018.8.26.0100	R\$	2.985,73		2.985,73
ALFA LAVAL LTDA R	43.474.212/0003-85		R\$	2.174,46		2.174,46
ALFA PREVIDENCIA E VIDA S/A R	02.713.530/0001-02		R\$	413,91		413,91
ALFATELE LTDA R	20.626.180/0001-29		R\$	120,00		120,00
ALGAR TELECOM S/A (NOVA RAZAO SOCIAL DE COMPANHIA	0		R\$	314,69		314,69
ALINE DA SILVA SALES	090.916.854-76	0071359-74.2018.8.26.0100	R\$	8.056,96		8.056,96
ALMIR PINTO DE AZEVEDO R	087.301.057-49		R\$	3.000,00		3.000,00
ALONSO APOLONIO DA SILVA R	619.485.275-53		R\$	900,00		900,00
ALTAMIR DE MIRANDA BARNABE	546.002.948-15	0067137-63.2018.8.26.0100	R\$	11.621,24		11.621,24
ALTAMIRO PEREIRA DOS REIS R	318.967.669-00		R\$	1.100,00		1.100,00
ALTESE AUTO PECAS LTDA R	31.263.577/0001-10		R\$	179,00		179,00
ALTINEU FREITAS PEREIRA	000.012.167-32	1070886-66.2021.8.26.0100	R\$	257.654,31		257.654,31
AMANDA DA CONCEICAO DOMINGOS	403.244.508-77	0073639-18.2018.8.26.0100	R\$	171.784,78		171.784,78
AMANDA XAVIER BORGES R	054.637.216-37		R\$	4.210,64		4.210,64
AMARILDO DA SILVA FARIA R	009.561.187-80		R\$	110,00		110,00
AMBIENTAL TECNOL CONSULTORIA LTDA R	07.819.027/0001-50		R\$	2.350,00		2.350,00
AMBITRANS TRANSPORTES LTDA R	69.234.003/0001-96		R\$	1.794,86		1.794,86
AMO ASSIST MEDICA OCUPACIONAL S/C LTDA R	02.948.659/0001-08		R\$	2.150,00		2.150,00
AMPLA ENERGIA E SERVICOS S/A R	33.050.071/0001-58		R\$	6.286,15		6.286,15
ANA KARLA FERREIRA CARDOSO R	10.321.087/0001-52		R\$	120,00		120,00
ANA LUCIA DA SILVA R	284.555.658-61		R\$	200,00		200,00
ANA LUCIA TEIXEIRA DE JESUS FERREIRA	790.032.735-53	1026811-73.2020.8.26.0100	R\$	292.309,42		292.309,42
ANA MARIA DE SOUSA ROSA	285.079.958-02	1012218-39.2020.8.26.0100	R\$	99.837,59		99.837,59
ANA PAULA LEANDRO DO NASCIMENTO	095.978.267-20	0073646-10.2018.8.26.0100	R\$	2.430,22		2.430,22
ANALU KNIPP LIMA R	952.319.272-87		R\$	3.903,36		3.903,36
ANDERSON PAULINO DE MELLO E OUTROS R	0		R\$	238.401,78		238.401,78
ANDRE CINTAR DE OLIVEIRA R	056.379.477-16		R\$	188,10		188,10
ANDRE LUIZ ALVES DE SOUZA R	0		R\$	3.127,22		3.127,22
ANDRE MARCELINO DA SILVA R	085.425.257-60		R\$	1.000,00		1.000,00
ANDRE'S DETETIZACAO COM. E LOCACAO LTDA R	00.643.802/0001-10		R\$	1.122,00	(1.122,00)	
ANDREA FERREIRA CALDEIRA R	853.496.159-04		R\$	5.398,62		5.398,62
ANDREA FIGUEIRA MARINI R	024.414.927-56		R\$	1.085,43		1.085,43
ANDREA GAMA MOURA SAMPAIO	779.939.005-06	1047380-32.2019.8.26.0100	R\$	3.203,68		3.203,68
ANDREIA MEDEIROS DO NASCIMENTO	097.131.733-41	1018043-95.2019.8.26.0100	R\$	2.746,01		2.746,01

QUADRO GERAL DE CREDORES

RELAÇÃO DE CREDORES - CLASSE III (QUIROGRAFÁRIO)

CREADOR	CPF/CNPJ	Nº PROCESSO /REF	MOEDA	QGC - FINAL	PAGAMENTOS	SALDO RESIDUAL
ANDREIA NEVES SANTOS R	079.149.647-35		R\$	920,00		920,00
ANDREZA MARIA PINTO DA SILVA	035.846.594-00	1027359-35.2019.8.26.0100	R\$	6.611,36		6.611,36
ANEZIA DOS ANJOS R	160.550.805-59		R\$	8.473,14		8.473,14
ANGELICA GRELLMANN BREUNIG R	0		R\$	2.250,78		2.250,78
ANNE JUCELI JAQUES R	0		R\$	6.071,84		6.071,84
ANTONIA DE LUCENA BRITO R	12.928.081/0001-73		R\$	1.956,00		1.956,00
ANTONIA DE SOUSA MELO ESAKI	051.732.589-69	1024690-38.2021.8.26.0100	R\$	1.856,53		1.856,53
ANTONIA DO CARMO ELOI PEREIRA R	301.571.293-49		R\$	52.790,90	(8.578,57)	44.212,33
ANTONIA GOMES DA SILVA R	033.705.723-03		R\$	280,00		280,00
ANTONIA JACKELINE SOUSA SAMPAIO R	109.391.207-39		R\$	79.101,45		79.101,45
ANTONIA MARIA DE SOUZA MELO	579.222.251-72	1024690-38.2021.8.26.0100	R\$	1.202,26		1.202,26
ANTONIA MARIA MENDONCA DA SILVA R	816.933.334-04		R\$	74.457,71		74.457,71
ANTONIO ALEX PINHEIRO R	715.993.391-53		R\$	5.000,00		5.000,00
ANTONIO AUTO PECAS LTDA R	27.340.074/0005-57		R\$	12.010,10		12.010,10
ANTONIO CARLOS DE MELO R	177.455.515-87		R\$	1.330,52		1.330,52
ANTONIO COELHO R	578.067.307-10		R\$	200,25		200,25
ANTONIO DUARTE TEIXEIRA R	442.987.652-53		R\$	671,95		671,95
ANTONIO EUSTAQUIO DAS VIRGENS R	152.153.185-49		R\$	300,00		300,00
ANTONIO GONCALVES EVANGELISTA R	440.780.725-34		R\$	5.490,41		5.490,41
ANTONIO MARCOS DA SILVA	112.554.138-59	0067111-65.2018.8.26.0100	R\$	7.798,01		7.798,01
ANTONIO PEREIRA DA SILVA R	0		R\$	40.123,13		40.123,13
ANTONIO PEREIRA DE MOURA R	677.288.808-10		R\$	4.571,62		4.571,62
ANTONIO WYSNTON TAVARES DE LIMA R	071.598.264-85		R\$	717,00		717,00
APARECIDA BENJAMIM R	006.317.327-13		R\$	1.086,86		1.086,86
APAVEL APARECIDA R	08.555.864/0001-81		R\$	4.000,90		4.000,90
APIGUANAS MAQUINAS E FERRAMENTAS LTDA R	07.240.450/0001-09		R\$	423,52		423,52
ARAUJO ROCHA COMBUSTIVEL LTDA. R	06.082.419/0001-16		R\$	12.518,69		12.518,69
ARCO APOIO RODOVIARIO COLETIVO S/A R	16.199.705/0001-10		R\$	36.902,48		36.902,48
ARIANE ASSIS DE SOUZA	111.869.517-88		R\$	174.354,09		174.354,09
ARIELLE GONCALVES VIEIRA	022.623.301-40	0067102-06.2018.8.26.0100	R\$	5.000,00		5.000,00
ARLENE CORREA DE SA DOS SANTOS R	885.077.007-30		R\$	700,00		700,00
ARMANDO PEREZ MELEIRO	002.412.298-04	1035593-06.2019.8.26.0100	R\$	121.839,21		121.839,21
ARTURO MAURICIO QUITON PANOZO R	046.136.326-76		R\$	1.900,00		1.900,00
ASSESSORIA SERV TERC MAO DE OBRA L E S R	08.769.035/0001-00		R\$	430.606,70	(16.147,74)	414.458,96
ASSISTE ASSESSORIA EM SISTEMAS ADMINISTR R	0		R\$	19.000,00		19.000,00
ASSISTENCIA TECNICA JIKE LTDA R	08.708.921/0001-15		R\$	6.050,60		6.050,60
ASSOC. BRAS. EMPR. TRANSP. INT. INTER. PASSAG. R	00.439.002/0001-81		R\$	54.772,72		54.772,72
ASSOCIACAO DAS EMP DE TRANSP COL ROD DO EST DA BAHIA	15.160.781/0001-59		R\$	12.347,96		12.347,96
ASSOCIACAO DE LOJISTAS DO SHOPPING ESTRADA R	39.228.770/0001-21		R\$	788,04	(788,04)	
ASSTECMAN REFRIGERACAO E INSTALACOES LTDA ME R	01.766.805/0001-03		R\$	52.825,95	(5.282,56)	47.543,39
AUSTOLFO OSORIO MASIERO DA FONSECA	053.370.996-20	1069643-24.2020.8.26.0100	R\$	10.006,70		10.006,70
ASTRA ABC COMERCIAL LTDA R	01.136.729/0001-52		R\$	1.165,74		1.165,74
ATACADAO DISTRIBUICAO COMERCIO E INDUSTRIA LTDA R	75.315.333/0049-53		R\$	433,88		433,88
ATACADAO DOS PARAFUSOS LTDA R	41.138.298/0001-88		R\$	234,00		234,00
ATACADO UNIAO LTDA R	12.377.080/0001-88		R\$	6.404,87		6.404,87
AUGUSTO BERSOT E OUTROS	097.310.558-00	0091621-45.2018.8.26.0100	R\$	1.687.557,67		1.687.557,67
AUGUSTO CESAR DE FRANCA BARBOSA R	02.348.898/0001-19		R\$	459,94		459,94
AUTO COMERCIAL BONTEMPO LTDA R	14.728.039/0001-34		R\$	121,70		121,70
AUTO ELETRICA E MECANICA SANTO ANTONIO R	24.336.992/0001-90		R\$	1.310,00	(1.310,00)	
AUTO ELETRICA GE LTDA R	13.109.988/0001-73		R\$	120,00		120,00
AUTO PASTORE LTDA R	61.066.429/0001-76		R\$	6.870,42		6.870,42
AUTO PECAS CENTER ONIBUS LTDA R	03.548.844/0001-60		R\$	14.112,23		14.112,23
AUTO PECAS PADRE CICERO LTDA R	07.965.809/0001-05		R\$	216,86		216,86
AUTO POSTO BARAO DE ITAPURA CAMPINAS LTDA R	03.595.317/0001-06		R\$	125,13		125,13
AUTO POSTO BATTINE LTDA R	04.171.718/0001-00		R\$	44.706,41		44.706,41
AUTO POSTO CRIMEIA LTDA R	01.714.914/0001-87		R\$	2.265,08		2.265,08
AUTO POSTO E REST. PETROPEN LTDA. R	82.600.834/0001-00		R\$	315.340,70		315.340,70
AUTO POSTO FERVEDOURO LTDA R	18.973.164/0001-60		R\$	29.784,62		29.784,62
AUTO POSTO JARDIM AMERICA LTDA R	60.394.343/0001-00		R\$	648,78		648,78
AUTO POSTO LUAR DA PENHA LTDA. R	07.035.006/0001-43		R\$	413.218,65		413.218,65
AUTO POSTO MOURAO LTDA R	01.072.750/0001-31		R\$	250,03		250,03
AUTO POSTO SANTA TEREZINHA LTDA R	33.562.638/0001-75		R\$	59.974,54		59.974,54
AUTO POSTO SAO JORGE LTDA R	06.186.816/0002-19		R\$	231,02		231,02
AUTO POSTO UNIVERSAL LTDA R	05.895.058/0002-45		R\$	304,42		304,42
AUTO SERVICE ABDIAS DE CARVALHO LTDA R	13.870.766/0001-79		R\$	584,00	(584,00)	
AUTO SOCORRO CURITIBA LTDA R	02.873.400/0001-37		R\$	300,00		300,00
AUTO SUECO SAO PAULO - CONCESSIONARIA DE R	44.884.658/0018-27		R\$	3.281,00		3.281,00
AUTOMACAO CONTROLES E SISTEMAS R	54.999.438/0001-54		R\$	177,99		177,99
AUTOMOVEIS COLATINAS/A R	27.485.093/0001-48		R\$	43.614,36		43.614,36
AUTOTRAC COMERCIO E TELECOMUNICACOES S/A R	40.281.347/0001-74		R\$	564.624,46	(121.164,00)	443.460,46
AUTOTRANS TRANSPORTES URBANOPS E RODOVIARIOS LTDA	23.143.522/0001-48		R\$	767,60		767,60
AZZURRA VEICULOS LTDA - PENHA R	68.743.038/0001-98		R\$	1.660,35		1.660,35
BAKER TILLY BRASIL RS AUDITORES INDEPENDENTES	21.601.212/0001-02	0093978-95.2018.8.26.0100	R\$	80.497,03	(1.500,00)	78.997,03
BANCO BRADESCO S/A R	60.746.948/0001-12		R\$	181.839,75		181.839,75
BANCO MERCANTIL DO BRASIL S/A R	17.184.037/0001-10	1060335-61.2020.8.26.0100	R\$	10.074.644,44	(1.500,00)	10.073.144,44
BANCO PACIFIC TRADING BANK BPTB R	0	1092029-48.2020.8.26.0100	R\$	4.427.500,00		4.427.500,00
BANCO VIPAL S/A R	09.526.594/0001-43	1015322-73.2019.8.26.0100	R\$	1.239.690,69	(264.615,48)	975.075,21
BANDEIRANTES ENERGIA S.A. R	02.302.100/0001-06		R\$	106.501,13	(15.975,12)	90.526,01
BAP BRESSAN AUTO PECAS LTDA R	27.177.880/0001-22		R\$	1.060,40		1.060,40
BARBOSA TORRES COMERCIO DE DERIVADOS DE PETROLEO	03.875.701/0006-77		R\$	117,99		117,99

QUADRO GERAL DE CREDORES

RELAÇÃO DE CREDORES - CLASSE III (QUIROGRAFÁRIO)

CREADOR	CPF/CNPJ	Nº PROCESSO /REF	MOEDA	QGC - FINAL	PAGAMENTOS	SALDO RESIDUAL
BARCELONA COM.VAREJISTA E ATACADISTA S/A R	07.170.943/0010-00		R\$	299,96		299,96
BARRIGAO COMERCIAL LTDA. R	22.265.797/0001-91		R\$	28.543,51		28.543,51
BASCULANTE COMERCIO DE AUTOPECAS R	02.078.248/0001-09		R\$	127,00		127,00
BATERIAS BATCAR R	03.010.037/0001-99		R\$	180,00		180,00
BCASH - INTERMEDIACAO DE NEGOCIOS LTDA. R	08.965.639/0001-13		R\$	84.182,97		84.182,97
BEATRIZ DO CARMO PEREIRA	074.959.577-94	1007841-88.2021.8.26.0100	R\$	33.842,66		33.842,66
BEB COM DE MANUT DE PORTOES AUT EQUIP DE R	09.344.068/0001-62		R\$	540,00	(540,00)	
BELMETAL INDUSTRIA E COMERCIO LTDA. R	61.091.906/0001-53		R\$	1.070,53		1.070,53
BENEDITO LEAL E OUTROS R	555.012.147-68	0089812-20.2018.8.26.0100	R\$	2.724.234,95	(102.158,82)	2.622.076,13
BETZ CHEMICALS DO BRASIL INDUSTRIA E COMERCIO LTDA R	39.375.522/0001-03	0079488-68.2018.8.26.0100	R\$	21.667,60	(5.785,68)	15.881,92
BIANCA DE SOUZA ZACARIAS R	130.695.857-10		R\$	2.993,00		2.993,00
BIC GRAPHIC BRASIL LTDA R	05.726.275/0001-20		R\$	1.682,26		1.682,26
BIOAGRI AMBIENTAL LTDA R	04.830.624/0001-97		R\$	6.668,28	(1.500,00)	5.168,28
BLUMARINE LUMINOSOS LTDA.	65.918.252/0001-40	0068195-04.2018.8.26.0100	R\$	23.502,20		23.502,20
BOECHAT E MEDICOS ASSOCIADOS S/C LTDA R	03.000.461/0001-52		R\$	640,00		640,00
BOREX IMPORTACAO E EXPORTACAO LTDA R	10.890.222/0001-80		R\$	52.548,13		52.548,13
BORRACHAS VELOX LTDA R	04.362.119/0001-65		R\$	10.681,05		10.681,05
BR FOMENTO MERCANTIL E PARTICIP. LTDA. R	06.142.864/0001-24		R\$	835.319,00	(177.505,32)	657.813,68
BRÁDESCO SAUDE S.A R	92.693.118/0001-60	0085563-26.2018.8.26.0100	R\$	3.567.011,62	(1.500,00)	3.565.511,62
BRASCON BRASIL SERVICOS E CONSERVACAO LTDA R	06.329.802/0001-26		R\$	1.041,00		1.041,00
BRASIL BUS COM.DE CARROC. E PECAS LTDA R	08.706.258/0001-10		R\$	50.962,99		50.962,99
BRASLIMP TRANSPORTES ESPECIALIZADOS LTDA R	12.216.990/0001-89		R\$	1.193,20		1.193,20
BRASPLAC INDUSTRIAL MADEIREIRA LTDA. R	80.350.945/0001-72		R\$	4.032,00		4.032,00
BRASPRESS TRANSPORTES URGENTES LTDA R	48.740.351/0119-57		R\$	437,83		437,83
BRAZAUTO COMERCIO DE VEICULOS E PECAS LTDA R	18.887.184/0001-19		R\$	452,88		452,88
BRIDGESTONE FIRESTONE BR IND. COM. LTDA. R	57.497.539/0001-15		R\$	77.139,85	(17.573,49)	59.566,36
BRITO MATERIAL ELETRICO LTDA R	30.785.802/0001-15		R\$	1.765,57		1.765,57
BROCK E ALENCAR LTDA R	12.341.652/0001-79		R\$	2.425,00		2.425,00
BROOKLIM PERFURACAO E FIXACAO LTDA R	49.359.243/0001-00		R\$	1.537,38		1.537,38
BRUNO RAFAEL LIMA BRASIL -REGISTRADO CIVILMENTE	379.101.832-91	1070245-78.2021.8.26.0100	R\$	5.186,48		5.186,48
BV FINANCEIRA S/A CREDITO FINANCIAMENTO E	01.149.953/0001-89		R\$	762,67		762,67
C.S DANTAS COMERCIO DE COMBUSTIVEIS LTDA R	10.834.621/0001-24		R\$	1.657,83		1.657,83
CABINE RIO COMERCIAL LTDA R	04.062.944/0001-44		R\$	9.621,86		9.621,86
CACHOEIRO DE ITAPEMIRIM CARTORIO DE TABEL E ESCRIV. 3	30.965.784/0001-53		R\$	16.089,13		16.089,13
CACHOEIRO PLAZA HOTEL R	39.359.583/0001-87		R\$	500,85		500,85
CACIQUE PNEUS INDUSTRIA E COMERCIO LTDA R	11.600.541/0004-10		R\$	178,00		178,00
CAFE CAMPEAO R	27.176.924/0001-08		R\$	92,27		92,27
CAFE PACAEMBU LTDA R	72.861.461/0001-60		R\$	4.150,00		4.150,00
CAGEPA – COMPANIA DE AGUA E ESGOTOS DA PARAIBA R	09.123.654/0001-87		R\$	2.652,11		2.652,11
CAIXA ECONOMICA FEDERAL S/A CEF R	00.360.305/0001-04		R\$	1.320.609,00		1.320.609,00
CALIXTO ISAAC CALACA DE MELLO R	006.483.431-03		R\$	4.260,13		4.260,13
CAMILA FERREIRA DE MELO R	076.366.906-75		R\$	150,00		150,00
CAMPNEUS LIDER DE PNEUMATICOS LTDA R	44.622.389/0021-26		R\$	390,00		390,00
CANDIDO GRERRA FILHO	071.428.893-49	1076403-86.2020.8.26.0100	R\$	4.444,29		4.444,29
CANTU COMERCIO DE PNEUMATICOS LTDA R	08.888.040/0001-23	0085553-79.2018.8.26.0100	R\$	7.500,00	(1.218,75)	6.281,25
CAPEMISA SEGURADORA DE VIDA E PREVIDENCIA S/A R	08.602.745/0001-32		R\$	1.215.137,74	(259.398,00)	955.739,74
CAPPTA S/A. R	13.966.572/0001-71		R\$	180,00		180,00
CARDAN TERESINA LTDA R	07.558.401/0001-00		R\$	120,00		120,00
CARDIESEL LTDA R	23.338.197/0001-79		R\$	184,80		184,80
CARDOSO DE ALMEIDA CIA LTDA R	27.684.661/0001-30		R\$	5.125,91		5.125,91
CARINA FANTIEL E OUTROS	020.759.247-42	0071364-96.2018.8.26.0100	R\$	144.822,44		144.822,44
CARLA GAMA KRANER PIANA R	034.904.187-35		R\$	7.557,55		7.557,55
CARLOS A F BEZERRA R	01.397.425/0001-49		R\$	3.001,00		3.001,00
CARLOS ALBERTO GONCALO	0	1063115-08.2019.8.26.0100	R\$	12.579,09		12.579,09
CARLOS ALEXANDRE DE OLIVEIRA PAULA R	22.604.751/0001-50		R\$	775,00		775,00
CARLOS DEAN SILVA OLIVEIRA R	05.495.612/0001-16		R\$	1.483,47		1.483,47
CARLOS ROBERTO DA SILVA BULIAN E OUTROS (+2) R	0		R\$	427.098,21		427.098,21
CARLOS ROBERTO ROCHA R	0		R\$	12.705,68		12.705,68
CARLOS SOARES DE ABREU R	14.206.465/0001-08		R\$	3.000,00		3.000,00
CARMEM SILVA LISBOA DA ROCHA R	288.810.748-18	0089808-80.2018.8.26.0100	R\$	803,85		803,85
CAROLINA DOS SANTOS COSTA R	0	0093982-35.2018.8.26.0100	R\$	4.740,79		4.740,79
CAROLINA TAVARES DOS SANTOS PEIXOTO	154.398.217-40	0068432-38.2018.8.26.0100	R\$	2.221,16		2.221,16
CARRATEIRO DERIVADO DE PETROLEO LTDA R	01.272.434/0001-03		R\$	7.128,06		7.128,06
CARTORIO DE PROTESTO - 2ª ZONA DE CACHOEIRO DE	11.179.830/0001-44		R\$	2.816,74		2.816,74
CARTORIO DO 1 OFICIO DE TABELA R	11.454.557/0001-19		R\$	429,36		429,36
CARVALHO PECAS LTDA R	23.326.986/0001-90		R\$	673,20		673,20
CASA DO ADUBO LTDA R	28.138.113/0001-77	0086323-72.2018.8.26.0100	R\$	1.147,75	(1.147,75)	
CASA DO FIAT AUTOPECAS E SERVICOS LTDA R	10.967.419/0001-70		R\$	400,00		400,00
CASA ELETROLUZ BAHIENSE E CIA LTDA. R	30.399.653/0001-56		R\$	454,70		454,70
CASSIA FERREIRA DO NASCIMENTO	092.333.364-92	0094137-38.2018.8.26.0100	R\$	19.201,72		19.201,72
CASSIA GRAZIELE DOS SANTOS NETO E OUTRO R	056.470.721-00		R\$	4.052,52		4.052,52
CAVALCANTE DIESEL LTDA R	72.207.475/0002-45		R\$	164,00		164,00
CAVERNA ADMINISTRACAO, CONSTRUCOES E	42.539.007/0001-26		R\$	1.609,40		1.609,40
CEARA DIESEL S.A R	63.388.441/0001-22		R\$	5.239,71		5.239,71
CEB DISTRIBUICAO S/A R	0		R\$	17.764,44		17.764,44
CECOMIL COMERCIO E SERVICOS LTDA R	07.792.435/0007-50		R\$	191,00		191,00
CEDAE - COMPANHIA ESTADUAL DE AGUAS E ESGOTOS –	33.352.394/0001-04	0071065-22.2018.8.26.0100	R\$	2.235.115,89	(169.021,20)	2.066.094,69
CEDEP COMERCIO E INDUSTRIAL LTDA. R	14.076.889/0004-48		R\$	116,79		116,79
CELANIA FEITOSA PROFESSOR	344.660.818-40	0068187-27.2018.8.26.0100	R\$	5.000,00		5.000,00
CELIA MARIA DE BARROS LIMA R	021.873.414-02		R\$	5.528,59		5.528,59

QUADRO GERAL DE CREDORES

RELAÇÃO DE CREDORES - CLASSE III (QUIROGRAFÁRIO)

CREADOR	CPF/CNPJ	Nº PROCESSO /REF	MOEDA	QGC - FINAL	PAGAMENTOS	SALDO RESIDUAL
CELSE GOMES	667.625.297-04	0066511-44.2018.8.26.0100	R\$	417.976,00	(52.247,00)	365.729,00
CELSE MOURA & CIA LTDA R	04.975.365/0001-92		R\$	4.720,00		4.720,00
CEMIN-CENTRO MEDICO INTERNACIONAL S/C LTDA R	54.346.416/0001-95		R\$	626,00		626,00
CENOFISCO EDITORA DE PUBL TRIBUTARIAS LTDA R	82.429.556/0001-62		R\$	750,00		750,00
CENTER GOMMA DO BRASIL LTDA R	05.659.405/0004-00		R\$	13.322,49		13.322,49
CENTRAIS ELETRICAS DE GOIAS S/A. R	01.543.032/0001-04		R\$	1.835,33		1.835,33
CENTRAIS ELETRICAS DO PARA S.A R	04.895.728/0001-80		R\$	12.693,91		12.693,91
CENTRAL COMERCIAL E SERVICOS LTDA R	09.181.368/0001-78		R\$	2.447,00		2.447,00
CENTRO DE INSPECAO E VISTORIA DE VEICULOS AUTOM.LTDA	04.375.750/0001-07		R\$	390,93		390,93
CENTRO DE INTEGRACAO EMPRESA ESCOLA CIEE-ES R	01.219.199/0001-06	1027738-73.2019.8.26.0100	R\$	4.889,06		4.889,06
CENTRO DE INTEGRACAO EMPRESA-ESCOLA DO PARANA R	76.610.591/0001-80		R\$	4.312,73		4.312,73
CENTRO INTEGRACAO EMPRESA ESCOLA - CIEE R	61.600.839/0001-55		R\$	38.314,52		38.314,52
CENTRO OESTE IND E COMERCIO DE PECAS R	08.877.317/0001-12		R\$	1.699,10		1.699,10
CEREALISTA CRISTO REI LTDA R	48.506.893/0001-78		R\$	9.251,01		9.251,01
CESMT-CLINICA ESPECIALIZADA EM SEG E MED R	03.783.721/0001-03		R\$	3.126,00		3.126,00
CET CIA DE ENGENHARIA DE TRAFEGO SANTOS R	00.034.616/0001-83		R\$	25.216,73		25.216,73
CETTRANS-COMPANHIA DE ENGENHARIA DE TRANSPORTE E CEU - CENTRAL DE ENCOMENDAS URGENTE LTDA	73.407.017/0001-31		R\$	146,00		146,00
CGMP - CENTRO DE GESTAO DE MEIOS DE PAGAMENTO S.A. R	26.312.314/0001-13	1040437-28.2021.8.26.0100	R\$	3.479,49		3.479,49
CHALLENGER COM DE PRODUTOS AUTOMOTIVOS R	04.088.208/0001-65		R\$	25.109,92	(6.517,06)	18.592,86
CHALLENGER COM DE PRODUTOS AUTOMOTIVOS R	71.582.126/0001-60		R\$	1.616,73		1.616,73
CHANE PEREIRA DA SILVA R	090.905.366-98		R\$	356,00		356,00
CHINA CONSTRUCTION BANK (BRASIL) BANCO MULTIPLO S/A	07.450.604/0001-89	0091639-66.2018.8.26.0100	R\$	2.939.607,34	(295.198,22)	2.644.409,12
CHRISTIAN ROSA CARDOSO	276.479.258-14	1007841-88.2021.8.26.0100	R\$	33.842,66		33.842,66
CHURRASCARIA CARAJAS GRILL LTDA. R	07.322.959/0001-92		R\$	4.407,40		4.407,40
CIA DESENV MUN CAMPOS - CODEMCA R	32.568.834/0001-94		R\$	55.603,81		55.603,81
CIA ULTRAGAS S/A R	61.602.199/0037-23		R\$	705,07		705,07
CIAMET COM E IND DE ARTEFATOS METAL LTDA R	61.287.314/0001-01		R\$	623,71		623,71
CIBELE OLIVEIRA MOREIRA R	042.356.926-07		R\$	154,00		154,00
CLADENICE FLORENCIO DA SILVA E OUTROS R	044.956.984-51		R\$	23.820,97		23.820,97
CLARO S/A R	40.432.544/0001-47		R\$	1.848.000,00	(393.881,25)	1.454.118,75
CLAudemir DOS SANTOS RIBEIRO	019.944.743-86	1027082-48.2021.8.26.0100	R\$	9.157,80		9.157,80
CLAUDIA PESSOA AZZI R	000.105.897-59		R\$	20.143,50		20.143,50
CLAUDIA STORCH DE ALMEIDA R	027.613.227-03		R\$	2.304,93		2.304,93
CLAUDINEI DA SILVA RIBEIRO R	098.586.647-02		R\$	3.000,00		3.000,00
CLAUDIO CAVALCANTE	016.649.717-77	0093484-36.2018.8.26.0100	R\$	23.350,21		23.350,21
CLAUDIO CONSOLARO R	921.978.258-87		R\$	1.361,34		1.361,34
CLAUDIO PATROCINIO R	695.527.117-20		R\$	1.059,50		1.059,50
CLAUDIO ROBERTO DE OLIVEIRA ROCHA R	298.469.468-64		R\$	1.267,50		1.267,50
CLEAN SYSTEM TRATAMENTO DE AGUA LTDA R	02.955.945/0001-92		R\$	7.735,14		7.735,14
CLEAR SALE S.A. R	03.802.115/0001-98		R\$	18.000,00		18.000,00
CLEBER CARVALHO REGO	899.470.534-15	1109939-25.2019.8.26.0100	R\$	1.947,03		1.947,03
CLEBIO ROCHA DE SOUZA JUNIOR R	373.343.367-04		R\$	327.048,38		327.048,38
CLEIDI ARCEMIZA CATELAN R	076.239.717-94		R\$	395,74		395,74
CLEIDIANE GONCALVES RODRIGUES R	999.957.273-15		R\$	13.083,42		13.083,42
CLIMEDI-CLINICA DE MED.NUCLEAR END. E DIAB. SC R	13.158.985/0003-91		R\$	2.999,10		2.999,10
CLIMEG - CLINICA MEDICA ELSIE GOES R	02.874.019/0001-92		R\$	1.415,91		1.415,91
CLIMER SOLUCOES AUTOMOTIVAS LTDA. R	08.248.797/0001-52		R\$	474,63		474,63
CLINICA DE FISIOTERAPIA HALFELD LTDA R	04.425.547/0001-90		R\$	15.558,42		15.558,42
CLINICA DR JOSE AFRANIO MORAES LTDA R	07.900.981/0001-72		R\$	400,00		400,00
CLINICA MED.ASSIST.A SAUDE TRAB.S/C LTDA R	00.944.001/0001-94		R\$	1.000,00		1.000,00
CLINICA MEDICA E ASSES.EM MEDICINA OCUP R	10.502.811/0001-44		R\$	2.000,00		2.000,00
CLINICA MEDICA GERTUDES LTDA R	03.944.666/0001-96		R\$	6.423,46		6.423,46
CLINICA SAUDE LTDA R	03.473.395/0001-38		R\$	2.871,39		2.871,39
COELBA - CIA DE ELETR DO ESTADO DA BAHIA R	15.139.629/0001-94	0088265-42.2018.8.26.0100	R\$	1.112,63	(83,46)	1.029,17
COFEMIL - COMERCIO DE FERRAMENTAS E MATERIAL	08.028.883/0001-50		R\$	387,25		387,25
COFERMETA S/A R	17.281.973/0002-20		R\$	525,00		525,00
COLUMBIA IND E COM DESCARTAVEIS LTDA R	06.317.832/0001-12		R\$	307,98		307,98
COM DE EQUIPAMENTOS NORTE SUL LTDA R	53.138.863/0001-96		R\$	2.610,55		2.610,55
COM.DE REFRIGERACAO E ACESSORIOS PARA VEICULOS LTDA	05.857.204/0001-67		R\$	1.010,00		1.010,00
COMBUSTRAN DERIVADOS DE PETROLEO LTDA R	47.495.429/0001-60		R\$	78.363,00		78.363,00
COMDIP COMERCIAL DISTRIBUIDORA DE PECAS LTDA R	68.647.312/0001-25		R\$	36.322,67		36.322,67
COMDOCURA IND. PROD. ALIMENTICIOS LTDA R	58.788.431/0001-44		R\$	540,00		540,00
COMERCIAL ALENCAR DISTRIBUIDORA DE LUBRIFICANTES	73.808.131/0001-73		R\$	150,00		150,00
COMERCIAL ALMEIDA LTDA R	28.497.253/0001-31		R\$	3.646,24		3.646,24
COMERCIAL AUTOMOTIVA CBA LTDA R	03.356.840/0001-80		R\$	69.022,15		69.022,15
COMERCIAL ELETRICA P.J LTDA R	57.158.057/0001-30		R\$	3.209,70		3.209,70
COMERCIAL FORTE DO PORTO LTDA R	03.240.614/0001-39		R\$	69.012,74		69.012,74
COMERCIAL MADEIRO LTDA R	02.161.416/0001-17		R\$	107,55		107,55
COMERCIO DE AVES CRUZEIRO DO SUL LTDA R	61.706.123/0001-37		R\$	993,60		993,60
COMERCIO DE LUBRIFICANTES NORTE LTDA R	03.240.359/0003-96		R\$	482,00		482,00
COMERCIO DE PECAS E ACESSORIOS (TOTAL PARTS) R	07.791.729/0001-72		R\$	12.583,48		12.583,48
COMERCIO E REPRESENTACAO FREIRE LTDA R	03.491.348/0001-17		R\$	9.004,62		9.004,62
COML. VALFLEX FERRAMENTAS E EQUIP. LTDA R	02.752.999/0001-50		R\$	2.479,80		2.479,80
COMPANHIA ATUAL DE TRANSPORTES R	23.929.979/0014-05		R\$	244,29		244,29
COMPANHIA DE DESENVOLVIMENTO R	00.399.857/0005-50		R\$	115,19		115,19
COMPANHIA DE SANEAMENTO AMBIENTAL DO DISTRITO	00.082.024/0001-37		R\$	577,96		577,96
COMPANHIA DE SANEAMENTO AMBIENTAL DO MARANHAO R	06.274.757/0001-50		R\$	2.268,79		2.268,79
COMPANHIA DE SANEAMENTO DE MINAS GERAIS R	17.281.106/0001-03		R\$	47.047,79		47.047,79
COMPANHIA DE SANEAMENTO DO PARA R	04.945.341/0001-90		R\$	2.940,98		2.940,98
COMPANHIA ELETRICA DE PERNAMBUCO R	10.835.932/0001-08		R\$	17.435,84		17.435,84

QUADRO GERAL DE CREDORES

RELAÇÃO DE CREDORES - CLASSE III (QUIROGRAFÁRIO)

CREADOR	CPF/CNPJ	Nº PROCESSO /REF	MOEDA	QGC - FINAL	PAGAMENTOS	SALDO RESIDUAL
COMPANHIA ENERGETICA DE BRASÍLIA R	07.522.669/0001-92		R\$	21.855,29		21.855,29
COMPANHIA ENERGETICA DE MINAS GERAIS R	06.981.180/0001-16		R\$	38.937,52		38.937,52
COMPANHIA ENERGETICA DO CEARA R	07.047.251/0001-70		R\$	27.514,08		27.514,08
COMPANHIA ENERGETICA DO MARANHÃO R	06.272.793/0001-84		R\$	9.662,73		9.662,73
COMPANHIA ENERGETICA DO PIAUI R	06.840.748/0001-89		R\$	14.629,19		14.629,19
COMPANHIA ESPIRITO SANTENSE R	28.151.363/0001-47		R\$	9.525,32		9.525,32
COMPANHIA MUNICIPAL DE LIMPEZA URBANA - COMLURB R	42.124.693/0001-74		R\$	4.550,00		4.550,00
COMPANHIA PAULISTANA DE ALIMENTOS R	03.706.343/0002-45		R\$	306,00		306,00
COMPANHIA PERNAMBUCANA DE SANEAMENTO R	09.769.035/0001-64		R\$	7.021,69		7.021,69
COMPAT-LASER COMERCIAL LTDA R	04.773.704/0001-58		R\$	3.886,04		3.886,04
COMVEIMA COM. DE VEICULOS E TRATORES LTD R	16.183.352/0001-60		R\$	2.100,00		2.100,00
CONCESSIONARIA AHIA NORTE R	12.160.715/0001-90		R\$	194,00		194,00
CONCESSIONARIA NOVO RIO S/A R	14.797.986/0001-87		R\$	3.443,31		3.443,31
CONCESSIONARIO DA MERCEDES BENS BRASIL SA R	03.098.482/0004-03		R\$	2.485,13		2.485,13
COND DO TERMINAL RODOVIARIO DE PASSAGEIROS DE BALN	76.701.358/0001-03		R\$	3.059,33		3.059,33
CONDOMINIO DO EDIFICIO CENTRO DA PRAIA R	36.045.474/0001-05		R\$	1.559,20		1.559,20
CONDOMINIO DO EDIFICIO SHOPPING CENTER DE CAXIAS R	31.992.415/0001-12		R\$	11.216,59		11.216,59
CONDOMINIO DO EDIFICIO SHOPPING CENTER DE VILA VELHA	36.041.226/0001-88		R\$	401,79		401,79
CONDOMINIO DO EDIFICIO VIVENDA SAN VICENTE R	16.158.446/0001-89		R\$	3.863,96		3.863,96
CONDOMINIO EDIFICIO MONTE LIBANO R	54.794.573/0001-63		R\$	3.491,35		3.491,35
CONDOMINIO ESTACAO RODOVIARIA CENTRO POA/RS R	90.366.899/0001-53		R\$	114,33		114,33
CONDOMINIO RESIDENCIAL BELLEVILLE R	06.635.042/0001-85		R\$	540,00		540,00
CONFEITARIA MAR E TERRA LTDA R	33.209.008/0001-11		R\$	999,50		999,50
CONGELSEG - VIGILANCIA E TRANSP VALORES R	01.689.274/0001-00		R\$	10.777,85		10.777,85
CONSORCIO FABRICIANO DE TRANSPORTE COLETIVO R	17.062.202/0001-60		R\$	126,00		126,00
CONSORCIO OPERAC DO TRANSP COL DE PASS POR ONIBUS	04.398.505/0001-07		R\$	1.373,09		1.373,09
CONSORCIO OTIMO DE BILHETAGEM ELETRONICA R	10.426.715/0001-64		R\$	8.341,21		8.341,21
CONTERMI- ADMINISTRADORA DE TERMINAIS	25.572.256/0001-02		R\$	36.106,04		36.106,04
CONTEX CONFEECAO TEXTIL LTDA	04.050.257/0001-0	1019512-45.2020.8.26.0100	R\$	12.000,00		12.000,00
COOPERATIVA DE CREDITO DE LIVRE ADMISSAO SIL DO	32.467.086/0001-51	0071063-52.2018.8.26.0100	R\$	1.193.043,96	(89.478,30)	1.103.565,66
COPEL DISTRIBUICAO S.A. R	04.368.898/0001-06		R\$	11.140,27		11.140,27
COSMOFIX LACRES LTDA R	02.144.912/0001-62		R\$	1.845,15		1.845,15
Cristian Alexandre de Almeida	893.442.860-00	1099584-53.2019.8.26.0100	R\$	5.533,33		5.533,33
CRISTIANI BANHOS FERREIRA R	092.243.237-66		R\$	10.396,53		10.396,53
CRISTINA BUENO TERZI COELHO R	950.288.897-91		R\$	234,40		234,40
CRISTINA HELENA DE FERREIRA R	071.054.377-82		R\$	5.243,72		5.243,72
CRUZOLEO DERIVADOS DE PETROLEO LTDA. R	45.349.495/0001-05		R\$	13.060,50		13.060,50
CRVZ COMERCIO DE COMBUSTIVEIS LTDA. R	72.298.722/0001-85		R\$	8.029,50		8.029,50
CTRC CONCESSIONARIA DO TERMINAL RODOVIARIO DE	08.652.138/0001-87		R\$	14.716,98		14.716,98
CTRVV CENT TRAT RESIDUOS VILA VELHA LTDA R	01.656.808/0001-94		R\$	6.521,77		6.521,77
CVM PROPRIEDADES COMERCIAIS LTDA R	15.354.727/0001-44		R\$	424.630,49	(91.415,21)	333.215,28
CVO VIDROS VIDROS E PECAS PARA ONIBUS R	07.589.702/0001-00		R\$	42.686,19		42.686,19
D.G.A. COMERCIAL LTDA R	36.379.063/0001-48		R\$	2.665,28		2.665,28
D.M. BATERIAS LTDA R	31.286.198/0001-45		R\$	945,00	(945,00)	
DAGAN COMERCIO DE METAIS LTDA R	62.150.040/0001-77		R\$	1.460,52		1.460,52
DAINAPECK DISTRIBUIDORA DE COMPO. AUTOMOTIVOS LTDA	07.262.105/0001-68		R\$	1.782,49		1.782,49
DAVISSON VERONEZE COELHO	106.066.047-40	0068438-45.2018.8.26.0100	R\$	5.197,88		5.197,88
DALFOVO E TAVARES R	07.636.918/0001-70		R\$	22.595,17		22.595,17
D'ALMAC REFORMA E MANUT DE BOMBAS LTDA R	32.295.990/0001-29		R\$	320,15		320,15
DALVA DEMARIA R	872.717.616-91		R\$	4.400,00		4.400,00
DALVA MARIA DA CONCEICAO R	397.079.707-15		R\$	1.800,00		1.800,00
DAMARES MARINHO DOS SANTOS	239.708.125-34	0089826-04.2018.8.26.0100	R\$	1.504,21		1.504,21
DAMIAO FRUTUOSO DA SILVA R	450.011.894-20		R\$	4.211.285,88		4.211.285,88
DANIEL BRAILE MACHADO R	107.872.017-74		R\$	369.261,80	(46.157,70)	323.104,10
DANIEL FERREIRA CHAGAS JUNIOR	582.859.035-91	0071056-60.2018.8.26.0100	R\$	3.963,63		3.963,63
DANIEL JOSE DE MELO R	799.380.004-87		R\$	700,00		700,00
DANIEL REZENDE PEREIRA	104.243.197-30	0071086-95.2018.8.26.0100	R\$	1.723,60		1.723,60
DANILO TANACA ASSUMPCAO E OUTRO	142.945.397-47	0068172-58.2018.8.26.0100	R\$	1.848,03		1.848,03
DARUMA TELECOMUNICACOES E INFORMATICA S/A R	45.170.289/0001-25		R\$	1.182,00		1.182,00
DATASUPRI DISTRIBUIDORA LTDA R	04.479.137/0001-21		R\$	37.424,59		37.424,59
DEBORA GOMES FERREIRA	411.882.868-54	1087225-37.2020.8.26.0100	R\$	15.520,00		15.520,00
DEBORA SOUZA SANTOS	039.133.005-34	0067133-26.2018.8.26.0100	R\$	1.500,00		1.500,00
DECEA-DEPTO DE CONTROLE DO ESPACO AEREO R	00.394.429/0048-74		R\$	2.805,05		2.805,05
DECIDERIO CARDOSO JUNIORR	000.369.316-32		R\$	19.853,60		19.853,60
DEISE FRANCO PERES	125.708.658-85	1026130-40.2019.8.26.0100	R\$	544.500,00		544.500,00
DEMA REVESTIMENTOS E ACABAMENTOS LTDA. R	02.127.335/0001-09		R\$	50.016,07		50.016,07
DENILSON LORENCO FERNANDES R	650.953.750-87		R\$	451,50		451,50
DEORIDES STEVAM LOPES DE SOUZA R	270.181.958-02		R\$	2.000,00		2.000,00
DEPARTAMENTO DE ESTRADA DE RODAGEM DO ESTADO DE	11.554.474/0001-00		R\$	6.467,92		6.467,92
DEPARTAMENTO DE ESTRADAS DE RODAGEM DO ESTADO DA	09.122.706/0001-09		R\$	13.874,90		13.874,90
DEPARTAMENTO DE TRANSITO DETRAN R	78.206.513/0001-40		R\$	163,65		163,65
DER ES DEP. DE ESTRADAS E RODAGENS DO ES R	04.889.717/0001-97		R\$	5.550,30		5.550,30
DEROALDO DIAS NASCIMENTO R	0		R\$	301.737,33		301.737,33
DESKTOP INFORMATICA LTDA R	00.922.409/0001-65		R\$	400,00		400,00
DF PRINT SERVICOS DE INFORMATICA R	09.574.155/0001-06		R\$	240,00		240,00
DFTRANS - TRANSPORTE URBANO DO DISTRITO FEDERAL R	05.764.629/0001-21		R\$	13.004,94		13.004,94
DG COMERCIAL E DEDETIZADORA GARCA LTDA R	66.112.251/0001-76		R\$	1.106,00		1.106,00
DGT RJ INFORMATICA LTDA R	73.499.642/0001-50		R\$	189,41		189,41
DIFUSO COMERCIO DE PARAFUSO LTDA. R	41.436.015/0001-84		R\$	1.352,00		1.352,00
DIGO AUTO ELETRICA SOM E ACESSORIOS LTDA R	30.806.848/0001-73		R\$	150,00		150,00

QUADRO GERAL DE CREDORES

RELAÇÃO DE CREDORES - CLASSE III (QUIROGRAFÁRIO)

CREADOR	CPF/CNPJ	Nº PROCESSO /REF	MOEDA	QGC - FINAL	PAGAMENTOS	SALDO RESIDUAL
DINEPEL DISTRIBUIDORA NORDESTINA DE PECAS LIMITADA R	02.446.164/0001-72		R\$	930,00	(930,00)	
DIONES CONCEICAO DA SILVA R	104.876.747-74		R\$	450,00		450,00
DIPECAUTO DISTRIBUIDORA DE PECAS AUTOMOTIVAS LTDA R	07.132.864/0001-06		R\$	250,00		250,00
DIRAN ALVES MOREIRA R	673.301.696-68		R\$	150,00		150,00
DIRCEU BATISTA E OUTRO R	097.199.668-74	0068155-22.2018.8.26.0100	R\$	1.692,48		1.692,48
DISPARCON DIST PECAS P/ AR CONDIC LTDA R	46.529.434/0001-84		R\$	28.234,16		28.234,16
DISTRIBUIDORA DE ALIMENTOS PREMIUM LTDA R	05.383.272/0001-31		R\$	3.539,50		3.539,50
DISTRIBUIDORA DE PROD. ALIM. MARSIL LTDA R	61.182.051/0001-76		R\$	2.264,88		2.264,88
DIVESA DIST. CURITIBANA DE VEICULOS S/A R	76.567.874/0001-97		R\$	1.286,37		1.286,37
DIVINA FERREIRA DIAS R	879.518.516-04		R\$	1.414,30		1.414,30
DOMINGOS ARAUJO TEIXEIRA R	281.045.608-91		R\$	17.181,97		17.181,97
DORSCHTECH COMERCIO LTDA R	04.626.760/0001-60		R\$	659,28		659,28
DRAGAO DE CAMPOS ELETRO DIESEL LTDA R	31.447.055/0002-59		R\$	926,59		926,59
DST- INDUSTRIA E COMERCIO DE PECAS PARA MAQUINAS	08.930.816/0001-26		R\$	1.330,00	(1.330,00)	
EBRAVE EMPRESA BRASILEIRA DE ADMINISTRACAO E VENDA	01.657.647/0001-53	1090401-58.2019.8.26.0100	R\$	3.493.923,83	(174.696,20)	3.319.227,63
ECOLAB QUIMICA LTDA R	00.536.772/0001-42		R\$	5.671,05		5.671,05
ECONET EDITORA EMPRESARIAL LTDA R	05.330.384/0001-24		R\$	189,00		189,00
EDCARLOS FERREIRA MOREIRA R	012.387.966-30		R\$	200,00		200,00
EDERVAL CARLOS DE ALMEIDA R	0		R\$	1.687,84		1.687,84
EDICARLOS ESTEVES DO CARMO R	056.398.996-38		R\$	883,87		883,87
EDICEIA NUNES DE BRITO R	876.925.626-87		R\$	5.591,68		5.591,68
EDIFICIO PIAZZA FAUSTO MARTELLO R	02.953.604/0001-88		R\$	10.591,96		10.591,96
EDILEUDE PEREIRA	894.967.797-00	1012766-98.2019.8.26.0100	R\$	11.393,63		11.393,63
EDILEUZA DE SOUZA	172.124.628-29	1012218-39.2020.8.26.0100	R\$	99.837,59		99.837,59
EDIMAURO PINHEIRO DOS SANTOS R	647.750.203-82		R\$	900,75	(900,75)	
EDINHO TRANSP MAT CONSTRUCAO LTDA R	25.170.853/0001-00		R\$	360,00		360,00
EDITE ANDRADE COSTA R	118.961.206-28		R\$	2.103,05		2.103,05
EDNA MESQUITA LOPES DA SILVA R	027.326.803-11	0073643-55.2018.8.26.0100	R\$	4.925,96		4.925,96
EDNA NUNES DOS REIS E ELINA NUNES DOS REIS	0	0037339-23.2019.8.26.0100	R\$	4.579,80		4.579,80
EDNALVA VIEIRA DOS SANTOS R	555.463.665-91		R\$	229.561,52		229.561,52
EDSON FILHO REIS DE SOUZA	318.571.178-59	1012218-39.2020.8.26.0100	R\$	99.837,59		99.837,59
EDUARDO PANCINE DOS SANTOS R	145.436.247-26		R\$	1.000,00		1.000,00
EDUARDO SALLES FILHO R	070.428.176-72	0085568-48.2018.8.26.0100	R\$	19.463,64		19.463,64
EDUCO SERVICOS LTDA R	17.353.409/0001-94		R\$	6.000,00	(1.275,00)	4.725,00
EDVANIA ARAUJO	0	1063115-08.2019.8.26.0100	R\$	12.579,09		12.579,09
EGIMAR TEIXEIRA DA ROCHA	236.287.233-53	0068772-79.2018.8.26.0100	R\$	38.380,40	(6.236,88)	32.143,52
ELAINE CRISTINA CAETANO FRANCISCO	057.703.577-03	1090048-18.2019.8.26.0100	R\$	2.104,67		2.104,67
ELCIO FIDELES DE DEUS R	907.820.386-20		R\$	9.036,08		9.036,08
ELENIR OLIVEIRA DO NASCIMENTO	678.995.877-00	0066493-23.2018.8.26.0100	R\$	1.971,06		1.971,06
ELETRICA SEMA LTDA R	06.249.677/0001-44		R\$	134,50		134,50
ELETRICA TAKEI COMERCIO LTDA R	44.275.568/0001-90		R\$	24.966,80		24.966,80
ELETRO TECNICA TOKIO LTDA R	58.864.653/0001-07		R\$	1.585,44		1.585,44
ELEVADORES ATLAS SCHINDLER S/A R	00.028.986/0044-48		R\$	3.924,64		3.924,64
ELIANE CRISTINA GOMES	252.293.668-93	1087225-37.2020.8.26.0100	R\$	32.333,33		32.333,33
ELIANE DE SOUZA BINJUE	265.365.688-42	1012218-39.2020.8.26.0100	R\$	99.837,59		99.837,59
ELISEU MENDES R	013.165.577-90		R\$	339,93		339,93
ELSO PEREIRA ROSA	605.300.497-91	0067139-33.2018.8.26.0100	R\$	3.548,20		3.548,20
ELUS ENG. LIMPEZA URB. E SINALIZACAO LTDA R	01.459.413/0001-00		R\$	1.598,17		1.598,17
ELYAMARA LOURET CORREIA	057.807.147-97	0071067-89.2018.8.26.0100	R\$	2.311,85		2.311,85
EMBASA EMPRESA BAIANA DE AGUAS E SANEAMENTO S.A. R	13.504.675/0001-10		R\$	786,20		786,20
EMBRASIL IMPRESSORA EIRELI R	04.948.053/0001-90		R\$	8.700,00		8.700,00
EMBRATEL - EMPRESA BRASILEIRA DE TELECOMUNICACOES	33.530.486/0157-46		R\$	37.923,93	(7.418,90)	30.505,03
EMILIA DA SILVA SANTOS R	029.979.347-88		R\$	26.812,25		26.812,25
EMIVE - PATRULHA 24 HORAS LTDA R	02.059.753/0001-06		R\$	1.934,60		1.934,60
EMJ RESTAURANTE E LANCHES LTDA	06.021.139/0001-06	1028465-32.2019.8.26.0100	R\$	1.033.509,66	(169.201,56)	864.308,10
EMPORIO ANTARES LTDA R	09.510.281/0001-05	1067306-96.2019.8.26.0100	R\$	97.459,20		97.459,20
EMPRESA BRAS TECNOLOGIA E ADMIN CONVENIOS HOM	03.506.307/0001-57		R\$	1.280,30		1.280,30
EMPRESA BRASILEIRA CORREIOS TELEGRAFOS R	34.028.316/2845-43		R\$	189,08		189,08
EMPRESA BRASILEIRA DE INFRA-ESTRUTURA AEROPORTUARIA	00.352.294/0001-10	0071068-74.2018.8.26.0100	R\$	2.829,60		2.829,60
EMPRESA DE DESENVOLVIMENTO DE LIMEIRA S/A - EMDEL "	45.144.516/0001-48		R\$	755,88		755,88
EMPRESA DE ONIBUS N.S.DA PENHA S/A R	76.539.600/0001-94	1028404-74.2019.8.26.0100	R\$	8.000.000,00	(1.500,00)	7.998.500,00
EMPRESA DE TRANSP. COLETIVO ITAJAI LTDA R	84.290.329/0001-24	0089771-53.2018.8.26.0100	R\$	14.844,22	(2.209,50)	12.634,72
EMPRESA DE TRANSPORTES ANDORINHA SA R	55.334.262/0001-84		R\$	4.110,00		4.110,00
EMPRESA DESENVOLV URBANO HABITACIONAL DE MARILIA	51.525.632/0001-00		R\$	3.794,96		3.794,96
EMPRESA MUNICIPAL DE TURISMO DE BARBACENA R	65.252.082/0001-07		R\$	349,80		349,80
EMPRESA VALADARENSE DE TRANSPORTES COLETIVOS	20.605.424/0001-87	1091584-64.2019.8.26.0100	R\$	11.257,93		11.257,93
EMS TRANSPORTES E TURISMO EIRELI R	19.225.075/0001-07		R\$	113.261,12	(25.249,19)	88.011,93
ENDRINGER MAT CONSTRUCAO LTDA R	06.156.757/0001-55		R\$	158,00		158,00
ENEIDA DANTAS DA SILVA R	098.954.181-91		R\$	5.000,00		5.000,00
ENERGISA TOCANTINS DISTRIBUIDORA DE ENERGIA S/A R	13.017.462/0001-63		R\$	4.437,94		4.437,94
ENGESOLDA INDUSTRIA E COMERCIO LTDA R	27.372.218/0003-95		R\$	771,05		771,05
ENGETEST ELETRONICA LTDA. R	29.348.240/0001-63		R\$	1.311,00		1.311,00
ENGIMAR TEIXEIRA DA ROCHA R	0		R\$	41.288,64	(1.500,00)	39.788,64
ENY CARVALHO VIEIRA R	089.841.728-71		R\$	81,55		81,55
ERCSIA - ESTACAO RODOVIARIA CACHOEIRO DO ITAPEMIRIM	27.185.826/0001-29		R\$	588.746,74		588.746,74
ERLAINE CARLA FERREIRA PANTALEAO MENESES	043.771.997-90	0068165-66.2018.8.26.0100	R\$	4.663,53		4.663,53
ERMELEINDA SANTA CRUZ R	723.989.229-87	0089817-42.2018.8.26.0100	R\$	12.503,63		12.503,63
ESCRITORIO ROQUE MACATRAO LTDA R	63.573.190/0001-56		R\$	16.000,00		16.000,00
ESPACIAL SUPRIM. ESCRITORIO INFORM. LTDA R	53.700.159/0001-85		R\$	10.282,78		10.282,78
ESPACO DAS TINTAS COMERCIO LTDA R	07.227.188/0001-54		R\$	1.535,80		1.535,80

QUADRO GERAL DE CREDORES

RELAÇÃO DE CREDORES - CLASSE III (QUIROGRAFÁRIO)

CREADOR	CPF/CNPJ	Nº PROCESSO /REF	MOEDA	QGC - FINAL	PAGAMENTOS	SALDO RESIDUAL
ESPIRITO SANTO CENTRAIS ELETRICAS SA R	28.152.650/0001-71	0089806-13.2018.8.26.0100	R\$	143.685,26		143.685,26
ESPIRITO SANTO DE FATO R	06.056.026/0001-38		R\$	475,00		475,00
ESPOLIO DE JOAO FRANCISCO DE MIRANDA R	0		R\$	302.000,00		302.000,00
ESTORIL HOTEL LTDA R	22.457.972/0001-42		R\$	485,72		485,72
ESTRELA PECAS E SERV MECANICOS LTDA R	10.949.148/0001-20		R\$	574,89		574,89
ETIBORR ESTAMPAS SERIGRAFICAS LTDA R	82.394.446/0001-02		R\$	771,00		771,00
EUNILO ROQUE DE ALMEIDA & CIA LTDA R	73.304.982/0001-89		R\$	2.165,54		2.165,54
EUROBUS AR COND E REFRIGERACAO LTDA. R	05.596.949/0001-10		R\$	1.175,00	(1.175,00)	
EVA DE OLIVEIRA SILVA	252.779.098-42	1040731-17.2020.8.26.0100	R\$	19.928,28		19.928,28
EVA SOARES TEIXEIRA R	024.205.086-70		R\$	720,00		720,00
EVANDRO SENA DE ARAUJO E ROSA PERPETUO GREGIO R	379.945.737-20		R\$	3.000,00		3.000,00
EVERY CONTROL DO BRASIL LTDA R	00.327.389/0001-84		R\$	403,05		403,05
EXITORH-INFORMACOES CADASTRAIS LTDA R	06.057.248/0001-75		R\$	270,00		270,00
EXPRESSO FAXINALENSE LTDA R	0	0085554-64.2018.8.26.0100	R\$	68.285,99	(5.121,42)	63.164,57
EXPRESSO GUANABARA S.A R	41.550.112/0048-67		R\$	2.956,90		2.956,90
EXPRESSO MERCURIO S.A R	95.591.723/0001-19		R\$	814,64		814,64
EXTINCENDIO VALADARES LTDA R	00.997.458/0001-67		R\$	560,00	(560,00)	
F E DO NASCIMENTO R	06.151.967/0001-50		R\$	180,00		180,00
F. AMAURY RIOS FILHO R	10.988.963/0001-07		R\$	270,00		270,00
F. F. SILVA MAIA R	08.336.460/0001-01		R\$	1.448,00		1.448,00
F.M. FERREIRA GOMES R	05.271.675/0001-99		R\$	519,00		519,00
FABIANA MARRIELI LIMA	098.571.447-64	1115419-18.2018.8.26.0100	R\$	9.499,18		9.499,18
FABIO FRANKLIN RANGEL DE SOUSA	873.106.866-91	1050651-78.2021.8.26.0100	R\$	107.666,98		107.666,98
FABIOLA DE SOUZA MOREIRA R	0		R\$	1.000,00		1.000,00
FABIOLA VILAS BOAS MARINHO R	0		R\$	458.410,63		458.410,63
FABRICA DE RESISTENCIA M.N. LTDA R	42.437.798/0001-83		R\$	395,00		395,00
FABRICIO BOER DA VEIGA R	688.353.700-78		R\$	3.152,00		3.152,00
FADANELLI CONTABILIDADE LTDA R (G. SANTOS	10.986.801/0001-21		R\$	1.400,00	(1.400,00)	
FALSI E FALSI COM DE PECAS DIESEL LTDA R	68.899.962/0001-68		R\$	5.710,57		5.710,57
FARIA & TRISTAO ADVOGADOS ASSOCIADOS * R	04.896.091/0001-46		R\$	14.398,32		14.398,32
FATIMA ANGELICA DE SOUSA CORREA	180.726.758-00	0086331-49.2018.8.26.0100,	R\$	219.872,13		219.872,13
FEDERAL BUS LTDA. R	00.463.503/0001-01		R\$	2.100,00		2.100,00
FELAP MAQUINAS E EQUIPAMENTOS LTDA R	60.886.447/0001-31		R\$	534,10		534,10
FELIPE DE OLIVEIRA BATISTA	081.805.136-10	1009709-38.2020.8.26.0100	R\$	29.396,54		29.396,54
FELIPE RADIADORES LTDA R	30.952.865/0001-19		R\$	490,00		490,00
FERDINAND OTAVIO R	138.452.503-30		R\$	2.023,40		2.023,40
FERNANDA GOMES CARVALHAIS SOUZA	056.869.226-83	1078904-47.2019.8.26.0100	R\$	5.317,47		5.317,47
FERNANDA PERPETUA DE OLIVEIRA R	006.207.366-40		R\$	3.136,59		3.136,59
FERNANDA RODRIGUES QUILLES R	257.672.008-07		R\$	1.222,88		1.222,88
FERNANDA TRINDADE DA SILVA	104.670.787-69	1122001-97.2019.8.26.0100	R\$	10.792,11		10.792,11
Fernando Gomes Teixeira	049.083.576-76	1026593-45.2020.8.26.0100	R\$	46.944,51		46.944,51
FERNANDO PEDRO AVILA DE MEDEIROS R	222.075.037-04		R\$	825,00		825,00
FERNANDO SANTOS DE SOUSA R	318.759.044-68	0093491-28.2018.8.26.0100	R\$	2.724,68		2.724,68
FERNANDO SILVINO DE LIMA COM. VAREJISTA DE	35.345.321/0001-02		R\$	59.379,07		59.379,07
FERNANDO VITOR PASSOS FILHO R	567.204.595-20		R\$	5.000,00		5.000,00
FERRARI COMERCIO E REPRESENTACOES LTDA R	07.193.642/0001-01		R\$	4.072,81		4.072,81
FERREIRA & BROCK LTDA R	08.083.561/0001-03		R\$	6.333,00		6.333,00
FIBER CENTER INDUSTRIA E COMERCIO DE RESINAS LTDA R	60.426.350/0001-46		R\$	375,30		375,30
FILIPE DA SILVA TEODORO	104.670.727-28	1122001-97.2019.8.26.0100	R\$	10.792,11		10.792,11
FLAVIANA PEREIRA DE SOUSA R	0		R\$	5.462,00		5.462,00
FLAVIO DE ALMEIDA BALDUINO R	071.758.227-23		R\$	300,00		300,00
FLAVIO DE CARVALHO GALDINO R	906.992.893-00		R\$	980,00		980,00
FLAVIO GERONIMO DA SILVA R	057.745.883-35		R\$	112,00		112,00
FLEX TRANSPORTE E SERVICOS LTDA R	07.187.962/0001-40		R\$	56.018,35		56.018,35
FLUMIDIESEL-FLUMINENSE DIESEL LTDA R	29.053.675/0001-80		R\$	183,00		183,00
FONOMED MEDICINA E SEGURANCA DO TRAB LTDA R	04.281.459/0001-61		R\$	1.175,54		1.175,54
FONSECA MARTINS RODRIGUES DOS SANTOS LTDA R	04.610.385/0001-60		R\$	703,98		703,98
FORMULA COMERCIO E SERVICOS LTDA R	01.264.279/0003-45		R\$	595,60		595,60
FORNECEDORA COMERCIAL MAR LTDA R	788.142.007-34		R\$	53.111,22		53.111,22
FORNECEDORA MAQ. E EQUIPAMENTOS LTDA R	07.197.718/0001-69		R\$	213,50		213,50
FRANCINALDO GAMBARRA DA SILVA	578.630.244-04	1123036-29.2018.8.26.0100	R\$	121.268,22		121.268,22
FRANCINETE FELIPE CARDOSO DA CRUZ R	055.256.658-67		R\$	150,00		150,00
FRANCISCA LIMA SILVA	565.163.123-20	1126032-63.2019.8.26.0100	R\$	9.315,43		9.315,43
FRANCISCA NAIRES NOBRE MATIAS R	0		R\$	2.424,55		2.424,55
FRANCISCO ASSIS DE LIMA R	07.816.226/0001-04		R\$	171,00		171,00
FRANCISCO ASSIS PEREIRA DE MORAES R	025.082.389-61		R\$	2.891,70		2.891,70
FRANCISCO BENEDITO SOARES OLIVEIRA R	956.809.933-68		R\$	1.125,48		1.125,48
FRANCISCO CARLOS DOS SANTOS R	121.106.287-23		R\$	4.056,78		4.056,78
FRANCISCO COELHO MACHADO R	0		R\$	162,75		162,75
FRANCISCO DAS CHAGAS C. CASTELO BRANCO R	06.409.171/0001-55		R\$	116,73		116,73
FRANCISCO DE ASSIS COELHO RAMOS R	398.029.573-72		R\$	467,25		467,25
FRANCISCO DE ASSIS E SILVA	545.102.019-15	0071371-88.2018.8.26.0100	R\$	18.182,16		18.182,16
FRANCISCO DE ASSIS FORTES DA SILVA	110.132.217-96	1053155-57.2021.8.26.0100	R\$	9.678,96		9.678,96
FRANCISCO FIRMINO GOMES	084.193.848-28	0068454-96.2018.8.26.0100	R\$	181.047,36	(22.630,90)	158.416,46
FRANCISCO SANTOS MAIA	152.332.436-87	1129768-89.2019.8.26.0100	R\$	2.915,75		2.915,75
FRANCOIS MOREIRA MONTEIRO R	12.121.217/0001-39		R\$	226,00		226,00
FRANKLIN LUCIO DE AZEVEDO R	668.729.876-34		R\$	246,00		246,00
FRANSPAR COM. DE PARAFUSOS E PECAS LTDA R	04.582.783/0001-10		R\$	17.185,04		17.185,04
FREDERICO DE OLIVEIRA SOBREIRA	126.900.337-20	1102760-69.2021.8.26.0100	R\$	6.198,98		6.198,98
FREIROS FARJ INDUSTRIA E COMERCIO LTDA R	50.248.731/0001-29		R\$	716,77		716,77

QUADRO GERAL DE CREDORES

RELAÇÃO DE CREDORES - CLASSE III (QUIROGRAFÁRIO)

CREADOR	CPF/CNPJ	Nº PROCESSO /REF	MOEDA	QGC - FINAL	PAGAMENTOS	SALDO RESIDUAL
FREMAN COM DE PCS E SERV DE FREIOS LTDA R	08.615.271/0001-63		R\$	477,00		477,00
FRIGELAR COMERCIO E DISTRIBUICAO S.A. R	92.660.406/0002-08		R\$	32.443,64		32.443,64
FRIGOPEIXE COM REPRES DE PESCADOS LTDA R	55.896.278/0001-80		R\$	3.592,80		3.592,80
FSILVA EMPREENDIMENTOS ADM. E CONSTRUÇOES LTDA R	03.663.080/0001-05		R\$	135,20		135,20
FUNDAÇÃO SANTA TEREZINHA R	39.288.295/0001-89		R\$	1.340,00		1.340,00
G.S. LIMA R	11.014.940/0001-88		R\$	8.750,49		8.750,49
GALASSI MATERIAIS ELETRICOS LTDA. R	54.498.621/0001-76		R\$	310,34		310,34
GALDINO FERREIRA DA SILVA R	194.106.894-49		R\$	36.507,86		36.507,86
GARDINOTEC INDUSTRIA E COMERCIO DE AUTO PECAS LTDA	51.731.339/0001-07		R\$	14.043,28		14.043,28
GASOLEO COMBUSTIVEIS LTDA R	11.060.932/0001-46		R\$	3.040,00		3.040,00
GASPARIN & FILHOS LTDA R	78.952.082/0001-61		R\$	118,00		118,00
GB AUTO PECAS LTDA R	04.636.451/0001-70		R\$	7.888,33		7.888,33
GC GUSCAR COMERCIO DE AUTO PECAS LTDA R	05.213.329/0001-54		R\$	94.769,20		94.769,20
GEBOR COMERCIO IMPORTACAO E EXPORTACAO LTDA R	21.320.248/0001-00		R\$	56.216,41		56.216,41
GEKAR IND.QUIMICA LDTA. R	02.267.554/0001-85		R\$	185,44		185,44
GELSON ROBERTO KLEIN R	081.523.650-68		R\$	51.200,00		51.200,00
GENELICI GRANDI RODRIGUES E OUTROS R	726.629.648-04	0085551-12.2018.8.26.0100	R\$	648.263,90		648.263,90
GERALDA CANDIDA DE JESUS R	995.605.508-53		R\$	147,70		147,70
GERALDA MARTA CARNEIRO R	088.945.073-00		R\$	1.218,87		1.218,87
GERALDA RODRIGUES DE SOUZA DANTAS R	007.537.848-58		R\$	1.880,00		1.880,00
GERALDO DA SILVA R	568.130.316-00	0093481-81.2018.8.26.0100	R\$	39.894,94		39.894,94
GERALDO MAGELA FERREIRA R	41.662.784/0001-09		R\$	350,00		350,00
GERALDO SILVA R	379.714.506-30		R\$	169,10		169,10
GERASOL - ENG E GERACAO DE ENERGIA LTDA R	05.422.277/0001-26		R\$	347,71		347,71
GERCI ALVES DA SILVA	000.106.337-02	1055542-16.2019.8.26.0100	R\$	9.904,77		9.904,77
GERMANO PINHEIRO DE FIGUEIREDO FILHO R	217.499.734-72		R\$	1.100,00	(1.100,00)	
GERSON ANDRADE VIEIRA R	03.423.448/0001-06		R\$	169,00		169,00
GERSON DOS SANTOS SILVA	009.318.567-79	1092371-25.2021.8.26.0100	R\$	3.745,01		3.745,01
GERSON MARCOS FERREIRA DE OLIVEIRA R	288.360.348-02		R\$	150,00		150,00
GILBERLANDIO RAPOSO	000.617.593-76	1115586-98.2019.8.26.0100	R\$	8.368,60		8.368,60
GILBERTO BERNARDO VALLE R	146.076.031-04		R\$	1.893,43		1.893,43
GILBERTO FRANKLIN RANGEL DE SOUSA	716.840.776-72	1050651-78.2021.8.26.0100	R\$	107.666,98		107.666,98
GILMAR LUIZ CORBARI DE OLIVEIRA BOMBAS INJETORAS R	04.613.599/0001-90		R\$	140,00		140,00
GIULIANA FRANCO PERES	273.214.428-29	1026130-40.2019.8.26.0100	R\$	90.750,00		90.750,00
GLAFIRA BANDEIRA FRANCA R	407.462.326-91	0085561-56.2018.8.26.0100	R\$	47.594,08		47.594,08
GLOBAL TIRE DO BRASIL COM PNEUS R	07.174.845/0002-23		R\$	6.468,70		6.468,70
GMG SERVICE ENG. E GERACAO DE ENERGIA R	05.958.492/0001-46		R\$	1.144,45		1.144,45
GOTEMBURGO VEICULOS LTDA R	02.233.622/0011-67		R\$	2.935,03		2.935,03
GRAFICA E EDITORA POSIGRAF LTDA R	75.104.422/0001-06		R\$	1.919,60		1.919,60
GRAN PETRO DISTRIBUIDORA DE COMBUSTIVEIS LTDA R	07.135.653/0005-50		R\$	14.450,00		14.450,00
GREEN TECH SERVICOS LTDA R	01.517.339/0001-22	0073653-02.2018.8.26.0100	R\$	15.138,42	(4.398,16)	10.740,26
GRILLUS BORDADOS LTDA	56.829.526/0001-33	1087298-77.2018.8.26.0100	R\$	31.543,59	(5.520,07)	26.023,52
GRL ORGANIZACAO REVENDEDORA DE COMBUSTIVEIS,	40.511.529/0005-18		R\$	6.150,30		6.150,30
GUARAVE GUARAPARI VEICULOS LTDA R	27.020.445/0001-90		R\$	306,42		306,42
GUARUPAR COM.DE PARAFUSOS LTDA R	01.363.009/0001-20		R\$	284,24	(284,24)	
GUERRA E GADELHA COMERCIO E SERVICO LTDA R	04.164.536/0001-01		R\$	510,03		510,03
GUILHERME FARIAS CORDEIRO	0		R\$	19.800,74		19.800,74
GUILHERME PRADO DE CARVALHO R	106.307.546-75		R\$	6.039,20		6.039,20
GUSTAVO SIMAO NUNES	008.631.238-30	1069568-19.2019.8.26.0100	R\$	6.055,32		6.055,32
H STRATTNER E CIA LTDA R	33.250.713/0002-43		R\$	640.341,76		640.341,76
HAILTOOLS COMERCIO E REPRESENTACOES LTDA R	32.468.225/0001-63		R\$	2.250,00		2.250,00
HAMILTON DE PAULA BERNARDO R	337.065.508-06		R\$	100,00		100,00
HANDLING & SERVICE LTDA. R	02.781.137/0001-56		R\$	612,60		612,60
HD SISTEMAS DE LIMPEZA E DESCARTAVEIS LTDA R	15.810.932/0001-77		R\$	29.343,45		29.343,45
HDI SEGUROS S.A. R	29.980.158/0058-92		R\$	532,01		532,01
HEAT CONTROL COMERCIAL E INDUSTRIAL LTDA R	61.752.432/0001-43		R\$	355,00		355,00
HEDA MARIA	115.082.052-72	0071347-60.2018.8.26.0100	R\$	6.868,80		6.868,80
HELIO DA CONCEICAO MARTINS VIEIRA E OUTROS R	028.599.507-37	0086328-94.2018.8.26.0100	R\$	8.090,57		8.090,57
HELIO RODRIGUES DA SILVA R	065.249.583-49		R\$	200,83		200,83
HERBERT LOPES RIBEIRO R	516.623.291-72		R\$	420,00		420,00
HERINGER, MONTEIRO & CUERVELLO ADVOGADOS	03.197.304/0001-89	1026878-04.2021.8.26.0100	R\$	18.770,00		18.770,00
HERMINIA NASCIMENTO DE SOUZA R	603.673.347-04		R\$	8.863,32		8.863,32
HIANE NARCELE RAMOS BARBOZA R	081.151.514-16		R\$	1.200,00		1.200,00
HIDRACLIMA PECAS E SERVICOS LTDA R	05.317.025/0001-37		R\$	1.274,00		1.274,00
HIDROTECNICA AIR BOR LTDA R	07.803.636/0001-10		R\$	334,00		334,00
HONORIO MARTINHO DE MACEDO R	658.755.918-20	0079521-58.2018.8.26.0100	R\$	17.853,30	(2.678,04)	15.175,26
HOTEL E CHURRASCARIA LP LTDA R	04.307.280/0001-36		R\$	6.744,00		6.744,00
HOTEL Pousada ACONCHEGO LTDA R	08.065.351/0001-92		R\$	1.782,00		1.782,00
HOUGHTON BRASIL LTDA R	57.490.245/0001-61		R\$	223,40		223,40
HP COMERCIO HIDRAULICA E PNEUMATICA LTDA R	30.674.709/0001-33		R\$	801,00		801,00
HP EMPREENDIMENTOS E PARTICIPACOES LTDA.	00.463.613/0001-65	1034614-44.2019.8.26.0100	R\$	1.636.814,87	(122.761,44)	1.514.053,43
HSBC SEGUROS BRASIL S/A R	76.538.446/0001-36		R\$	409.318,43	(1.500,00)	407.818,43
HUBNER COMPONENTES E SISTEMAS AUTOMOTIVOS LTDA R	06.886.749/0004-07		R\$	7.486,20		7.486,20
HUDSON JOSE VITALI R	862.122.657-04		R\$	1.500,00	(1.500,00)	
HYPER COMERCIO DE DESCARTAVEIS E LIMPEZA LTDA R	12.113.201/0001-84		R\$	20.393,89		20.393,89
HYPER DESCARTAVEIS LTDA R	17.471.840/0001-35		R\$	2.040,64		2.040,64
IBM BRASIL-INDUSTRIA MAQUINAS E SERVICOS LIMITADA R	33.372.251/0001-56		R\$	56.100,19	(13.102,51)	42.997,68
IBRAIM PECAS E ACESSORIOS P/ VEICULOS LT R	02.739.977/0001-50		R\$	277,50		277,50
IDSUPRI COM. DE SUPRIM. DE INF. LTDA R	09.227.262/0001-68		R\$	618,90		618,90
IGOR DE JESUS LOBATO POMPEU GAMMARANO R	006.897.622-40		R\$	2.000,00		2.000,00

QUADRO GERAL DE CREDORES

RELAÇÃO DE CREDORES - CLASSE III (QUIROGRAFÁRIO)

CREADOR	CPF/CNPJ	Nº PROCESSO /REF	MOEDA	QGC - FINAL	PAGAMENTOS	SALDO RESIDUAL
ILIDIO RICARDO GOMES DOS SANTOS R	715.386.407-59		R\$	683,39		683,39
ILUMINATTI COM E SERVICOS TECNICOS LTDA R	60.821.253/0001-58		R\$	900,00		900,00
IMOBILIARIA RAZAO LTDA R	79.753.455/0001-38		R\$	1.962,21		1.962,21
IMODATA ADMINISTRACAO COMPRA E VENDA DE IMOVEIS	31.850.191/0001-04		R\$	954,40		954,40
IMPAKTO SIST DE LIMPEZA E DESC LTDA R	11.588.752/0001-31		R\$	7.934,23		7.934,23
IMPERIO DOS FREIOS PECAS E SERVICOS R	11.278.482/0001-62		R\$	430,00		430,00
IMPORTADORA DE FERRAMENTAS ROCHA LTDA R	61.482.550/0001-89		R\$	303,87		303,87
INALDETE SILVA LIMA	893.193.624-91	1026462-07.2019.8.26.0100	R\$	6.759,18		6.759,18
IND. PROD. P/ DESINSETIZACAO AGUIA LTDA. R	73.630.618/0001-09		R\$	1.000,00	(1.000,00)	
INDUSCAD INDUSTRIA METALURGICA EIRELI R	03.917.179/0001-34		R\$	449,60		449,60
INDUSTRIA BRASILEIRA DE REBITES LTDA R	43.198.191/0001-50		R\$	1.324,59		1.324,59
INFRAMERICA CONCESSIONARIA DO AEROPORTO DE BRASILIA	15.559.082/0001-86		R\$	1.419,15		1.419,15
INHAUMA RIO MATS DE CONTRUCAO LTDA R	02.455.612/0001-02		R\$	359,00		359,00
INLAB - INVESTIGACAO LABOATORIAL LTDA. R	63.441.802/0001-57		R\$	20.109,06		20.109,06
INMETRO INSTITUTO DE PESOS E MEDIDAS DO EST ESP SANTO	00.662.270/0003-20		R\$	2.767,26		2.767,26
INSPETORIA SAO JOAO BOSCO R	33.583.592/0028-90		R\$	27.326,91		27.326,91
INSTITUTO CAPACITAR - IC R	12.876.110/0001-09		R\$	686,72		686,72
INSTITUTO DE OTORRINO DR.A.C.CANGUSSU LT R	06.979.184/0001-60		R\$	360,00		360,00
INSTITUTO DE TRANSPORTES E TRANSITO DE FOZ DO IGUAU -	02.345.707/0001-65		R\$	1.174,10		1.174,10
INSTITUTO MEDIC. SEG.TRAB.DO EST.PR LTDA R	00.196.526/0001-99		R\$	7.443,68		7.443,68
INTERCOR E INTERLAB R	01.593.295/0001-10		R\$	2.563,00		2.563,00
INTER-LAGOS ADMINISTRACAO E PARTICIPACOES LTDA R	18.843.263/0001-28		R\$	11.338,26		11.338,26
INTERSUL TRANSPORTES E TURISMO LTDA. R	60.896.248/0001-04		R\$	22.096,59		22.096,59
INTRAB COMERCIO PRODS SEG TRABALHO LTDA R	02.481.767/0001-05		R\$	16.437,79		16.437,79
IOB INFORMACOES OBJETIVAS PUBLICACOES JURIDICAS LTDA	43.217.850/0001-59		R\$	6.023,64		6.023,64
IRACEMA SILVESTRE VIEIRA R	0		R\$	2.000,00		2.000,00
IRACI BATISTA VIEIRA R	0		R\$	8.040,58		8.040,58
IRENE CATHARIA BASSI	864.160.819-20	1076034-29.2019.8.26.0100	R\$	15.962,54		15.962,54
IRIS LEMOS DE PRADO R	579.204.001-04		R\$	360,45		360,45
IRMAOS ABAGE E CIA LTDA R	76.509.041/0001-70		R\$	134,00		134,00
IRMAOS CLARA LTDA R	27.582.444/0001-39		R\$	1.900,00		1.900,00
IRMAOS PACIFICO COM.ATACADISTA DE COND. LTDA R	10.834.454/0001-11		R\$	13.400,79		13.400,79
IRUSA ROLAMENTOS LTDA R	42.423.079/0001-03		R\$	464,12		464,12
ISABELLE SILVA RAMOS DE ALMEIDA R	054.108.767-33		R\$	1.380,28	(1.380,28)	
ISVALDO OLIVEIRA BEZERRA R	337.823.933-68		R\$	495,00		495,00
ITADISA ITAPEMIRIM DISTR. DE PECAS LTDA R	27.468.610/0001-70		R\$	182,00		182,00
ITALO ROCHA R	098.753.556-07		R\$	1.200,00		1.200,00
ITALSPEED AUTOMOTIVE LTDA R	01.941.678/0006-46		R\$	15.480,47		15.480,47
ITAU SEGUROS DE AUTO E RESIDENCIA S/A	08.816.067/0001-00	0068419-39.2018.8.26.0100	R\$	45.261,26		45.261,26
IVANA CARLA ANDRADE SILVA DA GUARDA R	346.459.425-49		R\$	502,00		502,00
IVANILSON GOMES AMARAL R	972.502.365-04		R\$	142,40		142,40
IVONETE MARIA DE PONTES	050.948.824-22	0071366-66.2018.8.26.0100	R\$	4.830,00		4.830,00
IZAQUIEL FERNANDES	017.284.867-93	1115368-07.2018.8.26.0100	R\$	8.682,17		8.682,17
J A M MENDES REFEICOES R	07.814.204/0001-05		R\$	187.083,86	(23.385,50)	163.698,36
J M SOLUCOES E COMERCIO LTDA R	09.123.633/0001-61		R\$	60.627,10	(8.336,24)	52.290,86
J MARSEG CONF E COM DE EQUIP DE PROTECAO R	08.048.880/0001-88		R\$	1.468,94	(1.468,94)	
J SHAYEB E CIA LTDA R	44.996.072/0001-06		R\$	3.826,58		3.826,58
J XIMENES NETO R	13.372.885/0001-00		R\$	1.051,11		1.051,11
J. MACIEL DA SILVA E CIA LTDA R	09.355.546/0001-30		R\$	442,51		442,51
J.C. DURIGAM COMERCIO DE AUTOPECAS LTDA R	74.386.038/0001-80		R\$	35.362,42		35.362,42
J.W.A. TRANSPORTADORA TURISTICA LTDA. R	47.900.949/0001-01		R\$	46.252,17		46.252,17
JACIARA MARIA DE LIMA	274.633.918-84	1001460-35.2019.8.26.0100	R\$	7.867,56		7.867,56
JACKSON FERREIRA AMORIM R	024.191.293-85		R\$	2.725,80		2.725,80
JACKSON SILVA DE OLIVEIRA (CAXANGA DIESEL) R	11.942.526/0001-07		R\$	58.853,54		58.853,54
JAF CAR R	05.458.753/0001-69		R\$	370,00		370,00
JAGUARIBE DIESEL LTDA. R	07.560.261/0001-05		R\$	720,00		720,00
JAINE MACHADO JACINTHO R	017.121.497-84	0091631-89.2018.8.26.0100	R\$	89.761,99		89.761,99
Jair Alves dos Santos	308.571.126-00	0079519-88.2018.8.26.0100	R\$	162.894,46		162.894,46
JAIR FRANCISCO DE MELO R	341.414.990-72		R\$	206.344,39		206.344,39
JAIRE CARLOS DE OLIVEIRA R	344.757.536-00		R\$	1.045,00		1.045,00
JAIRO FERREIRA DE OLIVEIRA R	405.384.006-68		R\$	880,00		880,00
JANE APARECIDA GOMES	139.973.858-58	1081766-88.2019.8.26.0100	R\$	66.567,43		66.567,43
JAQUELINE ARIANE RODRIGUES RAFAEL/MARLI DE MACEDO	304.941.778-10		R\$	954.253,62		954.253,62
JEAN CASSIO DA SILVA BULLIAN R	076.762.757-17		R\$	196.428,59		196.428,59
JEFERSON DE SOUSA	612.032.043-10	0068177-80.2018.8.26.0100	R\$	5.641,03		5.641,03
JEFERSON FELLBERG MARCAL R	054.326.097-62		R\$	410,36		410,36
JEFERSON LUCAS SEVERINO E OUTRO	037.753.386-67	0068146-60.2018.8.26.0100	R\$	6.821,37		6.821,37
JMF COMERCIO DE COMBUSTIVEIS LTDA R	04.524.416/0001-60		R\$	20.457,11		20.457,11
JOAO ALFREDO DA SILVA FILHO	223.326.854-72	1088371-79.2021.8.26.0100	R\$	34.638,94		34.638,94
JOAO ANICETO DE SENA	043.400.338-71		R\$	5.845,09		5.845,09
JOAO BATISTA DA CUNHA R	093.396.046-87		R\$	5.582,75		5.582,75
JOAO BATISTA NUNES DA SILVA R	046.928.286-09		R\$	480,00	(480,00)	
JOAO BELCHIOR FILHO R	922.427.153-72		R\$	6.792,37		6.792,37
JOAO CARLOS FERNANDES PASSOS E OUTRO	488.802.727-72	1106228-12.2019.8.26.0100	R\$	235.851,90		235.851,90
JOAO EDUARDO LOURENCO ALVES MAGALHAES R	833.766.663-34		R\$	110,89		110,89
JOAO HENRIQUE REQUENA E OUTROS R	641.359.429-20		R\$	21.842,77		21.842,77
JOAO MANOEL DA SILVA	021.236.608-41	1093736-51.2020.8.26.0100	R\$	20.036,09		20.036,09
JOAO RICARDO PORCINO FERREIRA DAL SAL SASSO R	873.719.441-00	1107649-03.2020.8.26.0100	R\$	3.646,97		3.646,97
JOAO SERGIO POLASTRELI R	027.793.677-25		R\$	956,75		956,75
JOAO SERGIO SILVA ANDREATA R	962.021.227-49		R\$	26.338,45		26.338,45

QUADRO GERAL DE CREDORES

RELAÇÃO DE CREDORES - CLASSE III (QUIROGRAFÁRIO)

CREADOR	CPF/CNPJ	Nº PROCESSO /REF	MOEDA	QGC - FINAL	PAGAMENTOS	SALDO RESIDUAL
JOAO VITO DE JESUS PIRES R	090.469.137-32		R\$	3.000,00		3.000,00
JOAO VITOR ASSIS DE SOUZA	126.840.507-83		R\$	174.354,09		174.354,09
JOAQUIM LUIZ MOGGIO	849.831.408-91	1056039-59.2021.8.26.0100	R\$	8.199,31		8.199,31
JOCELIA DE SOUZA FIUZA R	023.049.847-70		R\$	55,70		55,70
JOEL & JUNIOR REGULAGENS LTDA R	38.633.756/0001-40		R\$	3.636,00		3.636,00
JOEL MARTINS DE SANTANA R	261.648.255-04	1119646-17.2019.8.26.0100	R\$	3.337,06		3.337,06
JOELISE DE SOUZA HERMES R	06.350.483/0001-30		R\$	640,00		640,00
JORGE ANTONIO BARBOZA FILHO R	098.444.407-69		R\$	2.000,00		2.000,00
JORGE FELIPE GOUVEIA DE MENDONCA R	102.482.467-55		R\$	1.000,00		1.000,00
JORGE LUIZ FERNANDES FERREIRA	125.044.697-05		R\$	159.498,36		159.498,36
JORGE PIANZOLI E IRMAO LTDA. R	01.874.385/0001-89		R\$	2.640,15		2.640,15
JORGE VITOR PEREIRA BARBOSA R	908.579.507-97		R\$	42.000,00		42.000,00
JOSE ANTONIO DOS SANTOS R	125.455.115-87	0088266-27.2018.8.26.0100	R\$	189,00		189,00
JOSE BORGES VIANA FILHO R	598.130.677-72		R\$	3.619,28		3.619,28
JOSE CARLOS GOMES R	051.091.668-62	0068183-87.2018.8.26.0100	R\$	5.606,28		5.606,28
JOSE CLAUDIO TEIXEIRA R	227.157.203-78		R\$	36.923,94		36.923,94
JOSE DE ALBUQUERQUE MELO R	080.019.598-13		R\$	100,00		100,00
JOSE DE RIBAMAR BRAZ DE ALBUQUERQUE R	064.068.233-20		R\$	3.400,00		3.400,00
JOSE DOS SANTOS MAIA FILHO R	219.652.266-04	0073417-50.2018.8.26.0100	R\$	81.280,95	(1.500,00)	79.780,95
JOSE DOS SANTOS MARINHO R	12.373.742/0001-41		R\$	350,00		350,00
JOSE DOS SANTOS R	800.760.258-53	0085575-40.2018.8.26.0100	R\$	11.543,85		11.543,85
JOSE EDILSON DE OLIVEIRA	008.785.637-92	0079544-04.2018.8.26.0100	R\$	1.771,34		1.771,34
JOSE EDMILSON BESERRA R	843.553.874-53		R\$	18.000,00		18.000,00
JOSE EDMILSON DOS SANTOS	034.937.205-56	0066478-54.2018.8.26.0100	R\$	9.427,35		9.427,35
JOSE EDMUNDO NOBREGA DA ROCHA R	004.451.288-01		R\$	224,70		224,70
JOSE FERNANDO DE LORENA LIMA	499.838.224-15	1039944-22.2019.8.26.0100	R\$	9.148,72		9.148,72
JOSE FRANCISCO GOMES DA SILVA R	909.294.703-20		R\$	1.975,00		1.975,00
JOSE GALUPO NETO R	059.486.908-06		R\$	3.208,67		3.208,67
JOSE GERALDO BORGES	0	1026942-82.2019.8.26.0100	R\$	176.812,62		176.812,62
JOSE GERALDO GOMES R	550.329.826-87		R\$	515.654,39		515.654,39
JOSE GONCALVES DA SILVA & CIA LTDA R	21.222.666/0001-64		R\$	5.924,24		5.924,24
JOSE HENRIQUE	140.313.567-30	0068413-32.2018.8.26.0100	R\$	1.305,88		1.305,88
JOSE JAIME MORAIS SANTOS R	287.529.615-91		R\$	3.005,10		3.005,10
JOSE LUIZ CAETANO DE SOUZA R	322.898.468-05		R\$	3.000,00		3.000,00
JOSE MARIA DE SOUSA	898.222.267-72	1024788-91.2019.8.26.0100	R\$	10.008,50		10.008,50
JOSE MARIA TEIXEIRA ANICETO R	255.684.936-34		R\$	4.202,04		4.202,04
JOSE MAURICIO MACHADO BENTO R	628.330.654-34		R\$	356,00		356,00
JOSE MAURILIO GARCIA CRUZ R	795.988.463-34		R\$	1.400,00		1.400,00
JOSE MICHEL DO NASCIMENTO GREFF	273.833.828-38	1097132-70.2019.8.26.0100	R\$	20.036,09		20.036,09
JOSE NILDO DE LIMA COSTA R	592.440.384-04	0093985-87.2018.8.26.0100	R\$	4.763,55		4.763,55
JOSE RAMOS DA SILVA FILHO	010.744.048-23	1117641-85.2020.8.26.0100	R\$	5.663,15		5.663,15
JOSE RODRIGUES DO LIVRAMENTO R	951.333.308-63		R\$	601,64		601,64
JOSE ROGERIO DE FREITAS R	763.746.887-91		R\$	839,07		839,07
JOSE SANTANNA SPEROTTO R	862.922.857-15		R\$	100,00		100,00
JOSE SEBASTIAO DA SILVA R	590.168.334-04	0068443-67.2018.8.26.0100	R\$	69.152,64		69.152,64
JOSE VALDEDIR DE SOUSA DIAS R	047.528.233-73		R\$	726,27		726,27
JOSE VITALINO DA SILVA R	0		R\$	107.887,70		107.887,70
JOSELITO ALVES DE JESUS	502.187.785-20	1020473-20.2019.8.26.0100	R\$	20.940,00	(20.940,00)	
JOSEMAR RODRIGUES INOCENCIO R	202.813.154-34		R\$	21.763,93		21.763,93
JOSIANE RAMOS MOREIRA R	075.202.937-18		R\$	4.639,98		4.639,98
JOSIAS FERREIRA	590.356.847-53	0086333-19.2018.8.26.0100	R\$	32.857,45		32.857,45
JOSIAS LEITE TEODORO DA SILVA R	085.086.197-74		R\$	6.430,00		6.430,00
JOVALDIR SASSO R	214.176.107-78	0086322-87.2018.8.26.0100	R\$	65.223,90		65.223,90
JOZIMAR TAVARES QUEIROZ R	078.909.467-32		R\$	2.160,00		2.160,00
JRS FREIOS CURITIBA LTDA R	09.646.684/0001-78		R\$	550,00		550,00
JSL LOCAÇÃO DE MAQUINAS E VEICULOS PESADOS S/A R	23.373.000/0001-32	0067097-81.2018.8.26.0100	R\$	220.134,15	(1.500,00)	218.634,15
JULIANA CALIMAN DADALTO R	076.766.937-13		R\$	550,00		550,00
JULIANA MARTINS FIGUEIREDO & CIA LTDA R	10.374.697/0001-14		R\$	2.115,00		2.115,00
JULIO CESAR PEREIRA DA SILVA R	04.405.796/0001-13		R\$	1.000,00	(1.000,00)	
JUNIA MARIA BASTOS CASCAVALHO R	390.250.987-20	0067121-12.2018.8.26.0100	R\$	4.652,21		4.652,21
JURACI VIEIRA DE SOUSA R	283.910.888-71	0085565-93.2018.8.26.0100	R\$	6.433,43		6.433,43
JURANDI DE OLIVEIRA CASTRO LTDA R	02.556.013/0001-77		R\$	2.569,91		2.569,91
JUSCELIO DA SILVA CORREIA E OUTROS R	0	1026942-82.2019.8.26.0100	R\$	157.572,56		157.572,56
JUSCIELMA SOARES DOS SANTOS R	0		R\$	6.342,07		6.342,07
JUST AR CONDICIONADO LTDA - ME R	08.770.495/0001-40		R\$	6.080,00		6.080,00
JUSTEN,PEREIRA,OLIVEIRA,TALAMINI SOC ADV R	79.747.507/0001-63		R\$	286,19		286,19
JUSTICA FEDERAL PRIMEIRO GRAU R	05.441.804/0001-40		R\$	104,43		104,43
JWA TRANSPORTADORA TURISTICA LTDA R	47.900.949/0001-01		R\$	57.436,83		57.436,83
KAINA MELLO HELENO R	0		R\$	6.277,35		6.277,35
KALUNGA COM. IND. GRAFICA LTDA. R	43.283.811/0006-64		R\$	199,00		199,00
KAROLINNY AUGUSTA MATOS R	089.319.166-39		R\$	5.000,00		5.000,00
KAYNA MELLO HELENO	377.180.038-25	0079511-14.2018.8.26.0100	R\$	6.126,99	(459,54)	5.667,45
KIFRIO COM E REPRESENT DE PECAS P/ REFRI R	06.103.208/0001-12		R\$	2.127,94		2.127,94
KLUBER LUBRIFICATION LUBR. ESPECIAIS LTA R	43.054.261/0001-05		R\$	260,05		260,05
L ROCHA COMERCIO E REPRESENTACOES LTDA R	27.409.820/0001-98		R\$	290,00	(290,00)	
L V C PORTO ELETRO HIDRAULICA LTDA R	04.555.908/0001-12		R\$	2.598,35		2.598,35
LABORATORIO SANTA RITA S/C LTDA R	04.863.298/0001-14		R\$	1.819,00		1.819,00
LABORE ASSESSORIA, CONSULTORIA OCUPACIONAL+ S/S	0		R\$	8.000,00		8.000,00
LABORPORT MEDICINA DIAGNOSTICA LTDA R	06.555.834/0001-40		R\$	3.932,57		3.932,57
LAGRIMANTE E OLIVEIRA LTDA R	05.802.920/0001-47		R\$	123,18		123,18

QUADRO GERAL DE CREDORES

RELAÇÃO DE CREDORES - CLASSE III (QUIROGRAFÁRIO)

CREADOR	CPF/CNPJ	Nº PROCESSO /REF	MOEDA	QGC - FINAL	PAGAMENTOS	SALDO RESIDUAL
LANAY IND COM IMP E EXP DE CONFECCOES LTDA R	76.748.102/0001-51		R\$	928,61		928,61
LANCHONETE ARRASTAO	18.992.388/0001-10	0071342-38.2018.8.26.0100	R\$	138.053,08		138.053,08
LANCHONETE E REST. RECANTO ARCOVERDENSE LTDA R	09.546.411/0001-51		R\$	3.517,00		3.517,00
LANCHONETE E RESTAURANTE MARLIANA LTDA M R	03.164.094/0001-22		R\$	1.878,00		1.878,00
LANF RESTAURANTE E LANCHONETE LTDA R	03.122.078/0001-77		R\$	30.109,99		30.109,99
Larissa de Oliveira Pires	0	1101810-94.2020.8.26.0100	R\$	2.940,78		2.940,78
LARISSA FERREIRA BACELLAR R	425.815.753-87		R\$	208,26		208,26
LAURINETE PEREIRA COSTA R	015.557.197-40		R\$	1.273,79		1.273,79
LAYRA ASSIS DE SOUZA (REPRESENTADA PELA PROGENITORA LC LOCACAO LTDA R	031.183.627-58		R\$	174.354,09		174.354,09
LEANDRO MARINO BARRETO DURAO R	092.324.167-19	1110214-08.2018.8.26.0100	R\$	14.816,59		14.816,59
LEIA DA SILVA TRINIDADE SILVA	041.810.227-90	1122001-97.2019.8.26.0100	R\$	10.792,11		10.792,11
LEICAR DIRECOES E CAMBIOS LTDA R	05.127.327/0001-42		R\$	381,00		381,00
LEILA FERNANDES DA SILVA	916.300.290-68	1045268-22.2021.8.26.0100	R\$	5.615,10		5.615,10
LEITE BASTOS PETROLEO LTDA R	23.533.631/0001-71		R\$	187,15		187,15
LELLO CONDOMINIOS LTDA R	44.166.627/0001-92		R\$	779,18		779,18
LEOCADIO SOARES MELO R	010.584.278-81		R\$	203.000,00		203.000,00
LEONARDO PERES MOREIRA	179.489.057-23	1026130-40.2019.8.26.0100	R\$	272.250,00		272.250,00
LEONIDIA DA PENHA NUNES R	005.927.727-05		R\$	26.787,09		26.787,09
LEROY MERLIN COMPANHIA BRASILEIRA DE BRICOLAGEM R	01.438.784/0039-70		R\$	373,04		373,04
LG INFORMATICA LTDA R	01.468.594/0001-22		R\$	5.645,99	(2.380,96)	3.265,03
LIBERTY SEGUROS S/A	61.550.141/0001-72	1120787-08.2018.8.26.0100	R\$	534.695,47		534.695,47
LIDER COM DE EQUIP DE SEGURANCA LTDA R	07.651.911/0001-28		R\$	116,00		116,00
LIDER POSTO DE SERVICOS LTDA R	03.357.735/0001-65		R\$	8.000,00		8.000,00
LIDER SIGNATURE S.A R	04.146.040/0004-40		R\$	455.680,46		455.680,46
LIDER TORNEAMENTOS LTDA R	21.478.607/0001-51		R\$	250,00		250,00
LIDIA TRINIDADE DA SILVA	104.670.837-62	1122001-97.2019.8.26.0100	R\$	10.972,11		10.972,11
LIGHT SERVICOS DE ELETRICIDADE S/A R	60.444.437/0001-46	0091636-14.2018.8.26.0100	R\$	85.361,18		85.361,18
LIMA COMERCIAL DE COMBUSTIVEIS LTDA R	69.418.101/0003-45		R\$	37.676,83		37.676,83
LINA JESUINA DE OLIVEIRA R	116.272.188-07	1116444-32.2019.8.26.0100	R\$	231.971,49		231.971,49
LINDE GASES LTDA R	60.619.202/0033-25		R\$	3.896,83		3.896,83
LINHA UM PRODUTOS DE PETROLEO LTDA R	45.046.547/0001-66		R\$	45.111,26	(7.330,57)	37.780,69
LINTZ COMERCIO E SERVICOS DE PECAS LTDA R	07.708.674/0001-94		R\$	3.880,00		3.880,00
LIQUIGAS DISTRIBUIDORA S.A R	60.886.413/0093-65		R\$	327,00		327,00
LITORAL DIESEL COMERCIO DE PECAS E SERVICOS LTDA R	04.481.121/0001-53		R\$	100,00		100,00
LOC PINTO ELEKTRECA RETIFICA R	08.985.977/0001-17		R\$	14.112,00		14.112,00
LOCAWEB IDC LTDA R	06.887.099/0001-71		R\$	877,10		877,10
LOHR SISTEMAS ELETRICOS LTDA R	94.655.115/0001-68		R\$	1.600,00		1.600,00
LOJA ELETRICA LTDA R	17.155.342/0003-45		R\$	630,04		630,04
LOJAO AUTOPECAS E SERVICOS LTDA R	01.153.332/0001-79		R\$	127,30		127,30
LOJAS COLOMBO S/A COMERCIO DE UTILIDADES	89.848.543/0001-77		R\$	17.716,32		17.716,32
LOPES LEMOS COMERCIO DE COMBUSTIVEIS LTDA R	00.231.792/0001-05		R\$	382,40		382,40
LOURDES PINTO DE ABREU	059.312.328-00	0093964-14.2018.8.26.0100	R\$	19.018,14		19.018,14
LUAN DA COSTA R	144.824.227-46	0066485-46.2018.8.26.0100	R\$	8.040,16		8.040,16
Luan de Oliveira	0	1101810-94.2020.8.26.0100	R\$	2.940,78		2.940,78
LUANA ROSA CARDOSO	316.682.158-96	1007841-88.2021.8.26.0100	R\$	33.842,66		33.842,66
LUAR PARTICIPACOES E CONTROLE LTDA R	11.280.745/0001-78		R\$	28.710,58		28.710,58
LUBPAR COM ATAC LUBRIFICANTE LTDA R	69.070.076/0002-70		R\$	4.761,02		4.761,02
LUBRIL LUBRIFICANTES LTDA R	31.700.784/0001-94		R\$	1.460,00		1.460,00
LUCAS DA SILVEIRA R	088.142.939-29		R\$	3.035,76		3.035,76
LUCAS DE AQUINO LOBO R	435.290.968-81		R\$	3.956,61		3.956,61
LUCAS MALTA GENTIL R	040.951.575-26		R\$	3.197,80		3.197,80
LUCIA HELENA LOURENCO R	798.987.697-34		R\$	1.000,00	(1.000,00)	
LUCIA MARIA PAULINO SANTOS R	131.691.906-44		R\$	7.679,79		7.679,79
LUCIAN PEREIRA DE FREITAS R	045.557.813-33		R\$	1.319,13		1.319,13
LUCIANE RODRIGUES MARTINS R	117.463.107-40	1006919-47.2021.8.26.0100	R\$	9.932,28		9.932,28
LUCIANO GRILO R	479.472.768-20		R\$	951,10		951,10
LUCIMAR LUIZ GONCALVES R	085.289.177-62		R\$	4.397,33		4.397,33
LUCIOS ROLAMENTOS COMERCIO E IMPORTACAO LTDA R	27.248.426/0006-20		R\$	4.101,49		4.101,49
LUCLECIA VENTURA DA SILVA CRISTO	030.144.267-33	1066551-72.2019.8.26.0100	R\$	7.346,73		7.346,73
LUFAMAR TECIDOS LTDA R	83.182.485/0001-09		R\$	10.010,17		10.010,17
LUIS BORGES PEREIRA R	429.146.203-49		R\$	166,34		166,34
LUIS RAMOS DA SILVA	347.979.633-87	1044605-10.2020.8.26.0100	R\$	46.718,71		46.718,71
LUIZ FELIPE DE BARROS RECHE R	003.099.307-58		R\$	495,19		495,19
LUIZ HENRIQUE NASCIMENTO CACIMIRO	165.850.887-43	0073662-61.2018.8.26.0100	R\$	2.000,00		2.000,00
LUIZ JOSE DOS SANTOS R	000.737.894-70		R\$	21.899,93		21.899,93
LUIZ MARQUES PONTES JUNIOR R	021.150.724-56		R\$	178,00		178,00
LUIZA ADRIANO DE MELO E OUTRO	027.114.537-40	0071390-94.2018.8.26.0100	R\$	33.896,15		33.896,15
LUPUS EQUIPAMENTOS LUBRIFICACAO E ABASTECIMENTO	57.026.585/0001-36		R\$	11.262,33		11.262,33
LUZINETE APARECIDA DA SILVA R	068.363.867-07	0071399-56.2018.8.26.0100	R\$	4.437,29		4.437,29
M L F DE MATOS R	11.052.258/0001-58		R\$	116,00		116,00
M. K. T. ARAUJO R	11.155.941/0001-10		R\$	180,00		180,00
M.E. EMPREENDIMENTOS TURISTICOS LTDA R	06.133.408/0001-18		R\$	156,15		156,15
M.M.J. TRATORES E IMPLEMENTOS AGRICOLAS LTDA R	32.424.590/0001-76		R\$	394,00	(394,00)	
M2 COMERCIO VAREJISTA DE DERIVADOS DE PETROLEO R	09.325.056/0001-90		R\$	113.058,03		113.058,03
MABEL GUEDES DE PAULA FREIRE R	805.869.451-72		R\$	104,00		104,00
MABTEC TECNOLOGIA EM SISTEMAS LTDA R	00.088.684/0001-25		R\$	1.576,00		1.576,00
MACER DROGUISTAS LTDA R	71.448.047/0001-60	0088268-94.2018.8.26.0100	R\$	146.478,05		146.478,05
MACHADO COM. DERIV. DE PETROLEO LTDA R	07.685.177/0001-18		R\$	3.193,57		3.193,57
MACHADO DE AGUIAR REPRESENTACOES LTDA R	04.831.751/0001-00		R\$	175,00		175,00

QUADRO GERAL DE CREDORES

RELAÇÃO DE CREDORES - CLASSE III (QUIROGRAFÁRIO)

CREADOR	CPF/CNPJ	Nº PROCESSO /REF	MOEDA	QGC - FINAL	PAGAMENTOS	SALDO RESIDUAL
MACHADO MORALEIDA RESTAURANTE LTDA R	08.928.023/0001-72	1028457-55.2019.8.26.0100	R\$	1.330.629,48	(1.500,00)	1.329.129,48
MACK COMERCIO DE DERIVADOS DE PETROLEO LTDA R	11.259.188/0001-03		R\$	27.460,93		27.460,93
MACROLUB COMERCIO LTDA R	63.509.806/0002-00		R\$	286,28		286,28
MADEIRA PAULINO LTDA R	02.034.035/0001-77		R\$	618,20		618,20
MAERCIO RIBEIRO VAZ R	00.697.420/0001-79		R\$	175,00		175,00
MAGNO CONSULTORES EMPRESARIAIS LTDA R	02.084.590/0001-03		R\$	440.000,00	(38.500,00)	401.500,00
MAIA E BORBA S/A R	01.850.114/0001-93		R\$	8.097,01		8.097,01
MAIA E CAMARGO LTDA R	26.223.214/0002-00		R\$	868,73		868,73
MAIANA FERREIRA MENDES DE MELO R	825.392.435-68		R\$	4.000,00		4.000,00
MAIARA DA CONCEICAO SANTOS	122.738.817-97	1094278-35.2021.8.26.0100	R\$	1.600.362,60		1.600.362,60
MAIARA SOUZA DA ROCHA BATISTA R	138.126.017-96		R\$	7.924,00		7.924,00
MAIN LINE BUS LTDA R	07.184.426/0001-91		R\$	1.470,00		1.470,00
MAKMETAL INDUSTRIA METALURGICA LTDA	89.850.358/0001-17	0079509-44.2018.8.26.0100	R\$	901,57		901,57
MAKRO ATACADISTA S.A R	47.427.653/0042-93		R\$	3.513,10		3.513,10
MANG HIDRAU LTDA R	17.486.309/0001-36		R\$	300,00		300,00
MANOEL JORGE SANTOS PORTELA R	0		R\$	14.835,00		14.835,00
MANOEL VIEIRA REFORMAS E MANT R	10.175.702/0001-60		R\$	400,00	(400,00)	
MAPFRE VERA CRUZ SEGURADORA S/A	61.074.175/0001-38	1042524-54.2021.8.26.0100	R\$	96.303,05		96.303,05
MAPFREE SEGURADORA DE GARANTIAS E CRÉDITOS S/A	04.046.576/0001-40	0068164-81.2018.8.26.0100	R\$	1.997.515,00		1.997.515,00
MARANGONI TREAD LATINO AMERICA R	02.551.474/0001-57	1016573-29.2019.8.26.0100	R\$	64.099,45	(4.807,44)	59.292,01
MARBUS COM DE VEICULOS LTDA R	00.021.432/0001-89		R\$	800,00		800,00
MARCELO DA SILVA OLIVEIRA R	026.131.599-44		R\$	6.590,00		6.590,00
MARCELO DE SOUSA SILVA	039.392.817-94	0088275-86.2018.8.26.0100	R\$	894,43		894,43
MARCELO NOGUEIRA ROSA	046.406.747-24	0093961-59.2018.8.26.0100	R\$	8.297,06	(622,26)	7.674,80
MARCIA BRUNA DA SILVA CARVALHO	067.547.573-29	1053169-41.2021.8.26.0100	R\$	12.691,91		12.691,91
MARCIA MARIA SANTANA R	101.734.387-09		R\$	500,00		500,00
MARCIA MARISA DA ROCHA VIEIRA R	013.866.946-57		R\$	14.675,23		14.675,23
MARCIA VICENTE DA SILVA	023.664.457-25	0066448-19.2018.8.26.0100	R\$	2.431,16		2.431,16
MARCIO LEANDRO MASTROPETRO R	219.896.628-03		R\$	1.064,00		1.064,00
MARCO ANTONIO BERTOLINI E OUTROS (+2) R	0		R\$	306.685,14		306.685,14
MARCO ANTONIO CASTRO GONCALVES	048.751.698-25	1109135-86.2021.8.26.0100	R\$	38.104,82		38.104,82
MARCODIESEL AUTO PECAS LTDA R	02.307.974/0001-48		R\$	608,00		608,00
MARCOS ANTONIO DA SILVA CORREA R	032.803.567-09		R\$	633,68		633,68
MARCOS GUIMARAES ROSA E OUTRO R	046.354.146-47		R\$	5.010,00		5.010,00
MARCOS ROBERTO FURTADO R	045.741.139-28		R\$	2.101,41		2.101,41
MARCUS CEZAR CARDOSO KEIL R	368.071.330-49		R\$	310,50		310,50
MARCUS VINICIUS RIBEIRO DE SOUZA R	793.175.887-00	0093991-94.2018.8.26.0100	R\$	6.517,03		6.517,03
MARENILDA SHUINDT TRINDADE R	671.076.807-49		R\$	862,32		862,32
MARGARETH CATIA BARBOSA DA COSTA R	256.034.857-87		R\$	3.000,00		3.000,00
MARGARIDA BRAGA	618.571.737-91	1092156-54.2018.8.26.0100	R\$	8.736,66		8.736,66
MARIA AMELIA MENEZES DE ALMEIDA R	167.569.912-72	1065281-13.2019.8.26.0100	R\$	3.372,40		3.372,40
MARIA APARECIDA DA CONCEICAO DE SOUZA R	055.454.347-80		R\$	283,11		283,11
MARIA APARECIDA DE GUIMARAES R	262.257.148-80	1018702-70.2020.8.26.0100	R\$	6.981,90		6.981,90
MARIA BELA MOTA PEREIRA	890.475.167-53	0071064-37.2018.8.26.0100	R\$	5.083,00		5.083,00
MARIA CELIA FEITOSA GOMES R	393.463.902-04	0071092-05.2018.8.26.0100	R\$	16.295,29		16.295,29
MARIA CONCEICAO DAMASCENO	023.253.055-62	1004929-55.2020.8.26.0100	R\$	3.573,94		3.573,94
MARIA DA CONCEICAO DE LACERDA E SILVA R	003.244.715-99		R\$	434,00		434,00
MARIA DA PENHA LIMA CHIESA	799.673.027-04	1072057-92.2020.8.26.0100	R\$	9.457,01		9.457,01
Maria da Penha Sales Moraes	009.719.807-21	1003754-26.2020.8.26.0100	R\$	73.020,80		73.020,80
MARIA DAS GRACAS DE SANTANA E OUTRO	236.142.855-53	1023775-57.2019.8.26.0100	R\$	9.026,55		9.026,55
MARIA DE FATIMA CARDOSO PRADO QUEIROZ R	473.465.667-34		R\$	2.160,00		2.160,00
MARIA DE LOURDES ALVES SILVA R	603.539.887-15	0085577-10.2018.8.26.0100	R\$	8.271,85	(1.240,80)	7.031,05
MARIA DE LOURDES AVELINO DE SOUSA R	0		R\$	288,55		288,55
MARIA DE LOURDES NASCIMENTO DA SILVA R	0		R\$	12.000,00		12.000,00
MARIA DO CARMO DE LIMA BARROS R	357.804.011-87		R\$	31.286,27		31.286,27
MARIA DO ROSARIO GALENO DOURADO R	63.347.868/0001-82		R\$	1.240,00		1.240,00
MARIA DO SOCORRO SILVA RAMOS R	04.300.301/0001-91		R\$	840,00		840,00
MARIA FRANCINEIDE FERREIRA GONCALES E OUTRO R	080.139.598-48		R\$	6.718,26		6.718,26
MARIA INES BIQUI R	891.050.107-30		R\$	1.033,29		1.033,29
MARIA IVANIR MAIA DA SILVA R	0		R\$	2.673,56	(200,52)	2.473,04
MARIA IZABEL NASSI CALIJURI R	0		R\$	48.992,86		48.992,86
MARIA JOSE ALVARENGA FREITAS DA SILVA R	009.897.307-00		R\$	1.061,54		1.061,54
MARIA JOSE FERREIRA DA SILVA	476.927.154-91	1118987-42.2018.8.26.0100	R\$	12.272,27		12.272,27
MARIA JOSE SILVA DOS SANTOS R	623.463.937-20		R\$	1.000,00		1.000,00
MARIA LENI DE OLIVEIRA R	328.085.775-91		R\$	3.949,00	(493,60)	3.455,40
MARIA MADALENA ALEIXO DA SILVA	653.410.314-15	0068412-47.2018.8.26.0100	R\$	4.476,11		4.476,11
MARIA MIGUEL LEAL DE BRITO R	143.815.798-36	0071356-22.2018.8.26.0100	R\$	13.412,98		13.412,98
MARIA NATALINA PANTOJA COSTA R	352.844.472-04		R\$	15.633,62		15.633,62
MARIA NATIVIDADE VIANA R	938.082.406-87		R\$	3.100,00		3.100,00
MARIA ODETTE REIS BITTENCOURT DE ALMEIDA CASTRO R	072.966.627-19	0071385-72.2018.8.26.0100	R\$	2.783,58		2.783,58
MARIA OLINDA FONTENELE CARDOSO R	08.770.635/0001-80		R\$	415,60		415,60
MARIA PERPETUA BARATA DIAS R	306.610.801-53		R\$	2.016,26		2.016,26
Maria Raimunda Bispo Ferreira	268.174.278-19	1063566-33.2019.8.26.0100	R\$	7.631,30		7.631,30
MARIA RIBEIRO DE QUEIROZ	369.274.732-20	0067118-57.2018.8.26.0100	R\$	4.454,47		4.454,47
MARIA SONIA GOMES R	173.671.428-79		R\$	2.153,03		2.153,03
Maria Tailane Pereira de Almeida	063.789.503-77	1075159-59.2019.8.26.0100	R\$	4.338,62		4.338,62
MARIANA DE CASTRO SANTCHR(39)ANNA	124.184.877-76	1009407-43.2019.8.26.0100	R\$	5.358,33		5.358,33
MARIANE CRISTNA FERNANDES E OUTRO R	357.682.368-99	0091632-74.2018.8.26.0100	R\$	35.334,70		35.334,70
MARIANO HOTEIS LTDA. R	48.182.869/0002-01		R\$	12.672,26		12.672,26
MARILDA APARECIDA DA SILVA R	011.561.076-60		R\$	478,44		478,44

QUADRO GERAL DE CREDORES

RELAÇÃO DE CREDORES - CLASSE III (QUIROGRAFÁRIO)

CREADOR	CPF/CNPJ	Nº PROCESSO /REF	MOEDA	QGC - FINAL	PAGAMENTOS	SALDO RESIDUAL
MARILDA GOMES DOS ANJOS R	938.462.407-10		R\$	606,00		606,00
MARILENE ALVES RESTANI	408.469.621-87	1092826-87.2021.8.26.0100	R\$	3.035,47		3.035,47
MARILENE MARTINS JORGE R	525.894.718-15	1127811-53.2019.8.26.0100	R\$	2.030,11		2.030,11
MARINALVA FERREIRA DA COSTA SILVA R	100.533.947-39	0071403-93.2018.8.26.0100	R\$	138.657,93	(10.399,32)	128.258,61
MARINS DUTRA COMERCIAL LTDA R	03.248.613/0001-30		R\$	22.052,09		22.052,09
MARLETE DE OLIVEIRA	084.299.127-11	1101810-94.2020.8.26.0100	R\$	2.940,78		2.940,78
MARLLON SEIXAS SALGADO	101.379.537-71	1004442-22.2019.8.26.0100	R\$	2.617,15		2.617,15
MARLON FRANCISCO DOMINGOS	432.337.388-03	0073639-18.2018.8.26.0100	R\$	171.784,78		171.784,78
MARTA FRANCISCA SANTANA GUIMARAES	164.927.188-36	0071373-58.2018.8.26.0100	R\$	19.111,32		19.111,32
MARTINIANO OLIVEIRA DOS SANTOS	0	1026423-10.2019.8.26.0100	R\$	31.466,04		31.466,04
MARTINS E PEREIRA LTDA R	25.100.207/0004-01		R\$	300,04		300,04
MARY CONCEICAO GOMES DOS ANJOS BARBOSA R	856.448.547-87		R\$	1.500,00		1.500,00
MARYELEN GUEDES DE OLIVEIRA R	117.507.607-46		R\$	335,20		335,20
MASSAFRA COMERCIO MAT. CONSTRUCAO LTDA. R	0		R\$	815,12		815,12
MASSAO VEMURA ACF BOM CLIMA S/C LTDA R	59.651.729/0001-70		R\$	4.732,15		4.732,15
MASTER QUIM. PROD. QUI. DE TRES RIOS LTDA R	06.136.115/0001-94		R\$	431,60		431,60
MATEMIG MATERIAL DE CONSTRUCAO E LEOPOLDO	02.923.140/0001-67		R\$	219,00		219,00
MATHEUS MESSIAS LAGE DE FREITAS	152.199.57-02	0091635-29.2018.8.26.0100	R\$	3.819,43		3.819,43
MAURACI DA SILVA ME R	04.558.892/0002-82		R\$	4.789,58		4.789,58
MAURICEIA HENRIQUE CARDOSO GARCIA R	86.558.061/0001-94		R\$	3.555,11		3.555,11
MAURICIO ALVES TORRES R	141.853.307-66		R\$	117,71		117,71
MAURICIO DOS SANTOS SOUSA	303.242.748-74	1086766-35.2020.8.26.0100	R\$	12.293,14		12.293,14
MAURICIO JOSE DOS SANTOS	083.688.406-00	1111432-37.2019.8.26.0100	R\$	2.000,00		2.000,00
MAURO RIBEIRO NASCIMENTO FILHO R	350.334.444-68		R\$	94.560,00		94.560,00
MAX EMPREENDIMENTOS E PARTICIPACOES LTDA E OUTROS	76.467.224/0001-70		R\$	303.841,32	(1.500,00)	302.341,32
MAXIMPORT NEGOCIOS E CONTRUCAO LTDA R	09.533.022/0001-91		R\$	154,62		154,62
MCA COMERCIO E DISTRIBUICAO DE LUBRIFICANTES, PECAS E	15.106.088/0002-89		R\$	8.608,75		8.608,75
MED LAR INTERNACOES DOMICILIARES LTDA R	01.728.688/0010-84		R\$	222.504,76		222.504,76
MEDIT MEDICINA DO TRABALHO LTDA R	07.030.247/0001-08		R\$	980,00		980,00
MEGA GRILL ELMAC ADMINISTRACAO DE TERMINAIS	08.902.829/0001-91		R\$	4.686,46		4.686,46
MEGA GRILL R	0		R\$	921,02		921,02
MEGAARC INDUSTRIAL SOLDAGEM E SEGURANCA R	01.377.032/0001-73		R\$	337,63		337,63
MENEGATTI COM. DE COMB. E LUBRIF. LTDA R	81.201.691/0001-93		R\$	49.797,62		49.797,62
MERC DIESEL DISTRIBUIDORA DE PECAS LTDA R	28.398.501/0001-97		R\$	7.414,46		7.414,46
MERCEDES VON DOELLINGER ALVES R	007.793.607-88		R\$	427,00		427,00
META CAMBIO E DIRECAO R	04.609.891/0001-39		R\$	453,47		453,47
MGC MASTER LTDA R	04.699.318/0002-44		R\$	1.048,14	(1.048,14)	
MGFC INDUSTRIA, COM MICROFUSAO IMP E EX DE PECAS	03.594.475/0001-41	0086326-27.2018.8.26.0100	R\$	33.044,66	(1.500,00)	31.544,66
MICHELLE FERNANDES DOS SANTOS	119.796.957-84	0068438-45.2018.8.26.0100	R\$	5.197,88		5.197,88
MICROCITY COMPUTADORES E SISTEMAS LTDA R	19.570.803/0001-00	1029532-32.2019.8.26.0100	R\$	284.124,77	(43.895,04)	240.229,73
MIL FOLHAS INFORMATICA E ESCRITIRIO LTDA R	36.326.114/0001-73		R\$	539,97		539,97
MILENE PENHA DE JESUS R	104.207.766-56		R\$	2.884,23		2.884,23
MILLONAS COMERCIAL DE TECIDOS LTDA R	08.518.879/0001-70		R\$	2.564,95		2.564,95
MILTON DE SOUZA MOREIRA	943.335.487-72	1026130-40.2019.8.26.0100	R\$	272.250,00		272.250,00
MINAS COMPRESSORES E VALVULAS LTDA R	01.308.561/0001-15		R\$	490,20		490,20
MINCARONE E RUIZ LTDA R	90.383.142/0001-78		R\$	389,51	(389,51)	
MINISTERIO PUBLICO DO TRABALHO DA 3ª REGIAO	0	0073415-80.2018.8.26.0100	R\$	166.577,89		166.577,89
MIRIAM MINAS RIO AUTOMOVEIS MAQUINAS S.A R	33.050.816/0001-89		R\$	4.797,22		4.797,22
MISTER FREIOS PECAS E SERVICOS LTDA R	02.477.169/0001-62		R\$	2.532,60		2.532,60
MOBITEC BRASIL LTDA R	03.393.064/0001-98		R\$	15.653,49		15.653,49
MONICA DA ANUNCIACAO DE ALMEIDA	069.599.764-56	1063115-08.2019.8.26.0100	R\$	12.579,09		12.579,09
MONOFIL CIA INDUSTRIAL DE MONOFILAMENTOS R	61.405.999/0002-24		R\$	532,45		532,45
MONTESSE GAS LTDA R	01.164.588/0001-81		R\$	112,00		112,00
MOORE STEPHENS JARBASLIMA, FIORAVANTI, PUERARI AUD.	07.048.269/0001-97		R\$	52.573,54	(12.353,14)	40.220,40
MORAIS & MORAIS COMERCIO E INDUSTRIA DE BARBACENA	08.741.618/0001-14		R\$	2.666,66		2.666,66
MOTOS E PNEUS EME COMERCIO E SERVICOS LTDA R	04.125.510/0001-46		R\$	188,00		188,00
MOURA TACOGRAFOS LTDA R	02.606.966/0001-00		R\$	771,00	(771,00)	
MOVIMENTO SERVICOS ESPECIAIS S/C LTDA. R	00.789.713/0001-86		R\$	41.894,84		41.894,84
MS IND.E COM. DE BRINDES E ACESSORIOS LTDA R	07.608.475/0001-04		R\$	1.474,17		1.474,17
MTD TRANSPORTES LTDA. R	32.314.247/0001-79		R\$	59.185,31		59.185,31
MTM DIESEL SERVICOS E COM. DE PECAS LTDA R	03.403.529/0001-44		R\$	6.380,00		6.380,00
MULT DIESEL AUTO PECAS E SERVICOS LTDA R	09.005.279/0001-70		R\$	212,00	(212,00)	
MULTILUB DISTRIBUIDORA LTDA R	10.508.212/0001-38		R\$	1.569,75		1.569,75
MULTINOX EQUIP P/ RESTAURANTES LTDA R	60.048.717/0001-35		R\$	519,24		519,24
MULTIPECAS GUARAPARI LTDA R	10.909.411/0001-58		R\$	192,00		192,00
MUNDIAL QUIMICA DO BRASIL LTDA R	52.117.801/0002-16		R\$	1.021,44		1.021,44
MUNDO DAS TINTAS LTDA R	27.366.301/0001-90		R\$	17.392,89		17.392,89
MUNHOZ EQUIP. CONTRA INCENDIO LTDA R	54.372.222/0001-64		R\$	136,00		136,00
MUNICIPIO DE AMERICANA R	45.781.176/0001-66		R\$	920,91		920,91
MUNICIPIO DE BALNEARIO CAMBORIU R	0	0086330-64.2018.8.26.0100	R\$	1.258,29		1.258,29
MUNICIPIO DE LINS R	44.531.788/0001-38		R\$	195,62		195,62
MUNICIPIO DE MANHUACU R	18.385.088/0001-72		R\$	1.122,88		1.122,88
MUNICIPIO DE SANTA INES R	06.198.949/0001-24		R\$	3.023,00		3.023,00
N. M. MILHORATO IND. COM. LTDA R	39.406.327/0001-01		R\$	980,00		980,00
NACIONAL PECAS E SERVICOS LTDA R	36.331.197/0001-99		R\$	211,00		211,00
NAIR TEIXEIRA RIBEIRO PANI E OUTROS R	046.412.867-60		R\$	651.651,31		651.651,31
NAYRANA DA CONCEICAO COSTA	037.990.193-59	1001542-66.2019.8.26.0100	R\$	7.575,67		7.575,67
NELSON CORDEIRO RAMOS R	0		R\$	46.450,60	(9.870,73)	36.579,87
NELSON RANGEL BACH	875.844.927-20	0071054-90.2018.8.26.0100	R\$	5.678,00		5.678,00
NESTOR GUILHERME D'ANGELO R	056.400.557-66		R\$	2.893,19		2.893,19

QUADRO GERAL DE CREDORES

RELAÇÃO DE CREDORES - CLASSE III (QUIROGRAFÁRIO)

CREADOR	CPF/CNPJ	Nº PROCESSO /REF	MOEDA	QGC - FINAL	PAGAMENTOS	SALDO RESIDUAL
NETSAFE CORP LTDA R	03.476.184/0001-59		R\$	9.823,33		9.823,33
NEUZA MARANGONI DE AVELAR	034.319.537-27	0079472-17.2018.8.26.0100	R\$	10.599,69		10.599,69
NEVES REVENDEDORA DE GAS LTDA R	68.624.824/0001-76		R\$	1.560,00		1.560,00
NEW PARTNER RECURSOS HUMANOS LTDA R	74.644.246/0001-32		R\$	2.782,02		2.782,02
NEXTEL TELECOMUNICACOES LTDA R	66.970.229/0001-67		R\$	1.901,94		1.901,94
NG BULLUS E CIA LTDA R	27.991.306/0001-03		R\$	600,00		600,00
NICHIBRAS IND. E COMERCIO LTDA R	54.251.293/0001-09		R\$	1.948,10		1.948,10
NILCE IRENE PEREIRA GOMES R	046.960.236-80		R\$	73.904,83		73.904,83
NILSON SOARES DA SILVA R	508.290.339-04		R\$	10.000,00		10.000,00
NILZA GARCIA DE JESUS R	986.107.597-68	0086319-35.2018.8.26.0100	R\$	3.435,69		3.435,69
NILZENITA ALVES FERREIRA	083.764.787-88	0071386-57.2018.8.26.0100	R\$	1.500,00		1.500,00
NIPPON COMERCIO DE PECAS E ASSISTENCIA R	07.225.001/0001-83		R\$	1.545,00		1.545,00
NOBRE SEGURADORA DO BRASIL S/A R	85.031.334/0001-85	0073669-53.2018.8.26.0100	R\$	167.219,37	(1.500,00)	165.719,37
NOBREGA FARIAS & TRAJANO R	03.672.963/0001-20		R\$	1.863,23		1.863,23
NOEMIA BISPO DE JESUS SANTOS R	047.112.366-86		R\$	626,00		626,00
NORDESTE PARAFUSOS R	07.767.088/0001-10		R\$	208,50		208,50
NORTLAM NETWORKS COM E CONSULTORIA LTDA R	03.816.513/0001-63		R\$	144,00		144,00
NO-SAG MOLAS E FIXADORES LTDA R	07.483.511/0001-50		R\$	215,25		215,25
NOVA CASA BAHIA S/A R	10.757.237/0382-29		R\$	299,00		299,00
NOVA MARCA PETROLEO E COMERCIO LTDA R	36.354.371/0001-19		R\$	22.599,31		22.599,31
NOVA PADARIA SANTO CRISTO LTDA R	33.035.148/0001-10		R\$	210,00		210,00
NOVA QUALITY VEICULOS LTDA. R	02.682.226/0001-45		R\$	396,10		396,10
NOVA REDE PECAS AUTOMOTIVAS LTDA R	08.396.963/0001-68		R\$	2.069,63		2.069,63
NOVA RODA COMERCIO DE RODAS R	14.004.461/0001-47		R\$	1.920,00		1.920,00
NOVA SAO FELIPE DE FERRAGENS LTDA R	47.724.166/0001-14		R\$	1.862,93		1.862,93
NOVACORES COMERCIO DE TINTAS LTDA R	10.825.969/0001-55		R\$	560,00		560,00
NOVO RIO COMERCIAL ELETRICA LTDA R	13.381.089/0001-25		R\$	1.064,10		1.064,10
NUBE NUCLEO BRASILEIRO DE ESTAGIOS LTDA R	02.704.396/0001-83		R\$	105,00		105,00
NUCLEO DE INFORMACAO E COORDENACAO DO PONTO BR-	05.506.560/0001-36		R\$	420,00		420,00
NUTRIOLEO COMERCIO E RECICLAGEM DE OLEO LTDA R	07.986.385/0001-57		R\$	4.462,50		4.462,50
OASIS ALIMENTACAO LTDA R	17.305.094/0001-00		R\$	12.296,18		12.296,18
ODAIR JOSE DE SOUSA HOT.E RESTAURANTE-MS R	07.356.544/0001-30		R\$	1.304,50		1.304,50
ODEBRECHT AMBIENTAL CACH.ITAPEMIRIM S/A R	02.628.150/0001-70		R\$	10.308,12		10.308,12
OFICINA MECANICA LTDA R	76.688.548/0001-38		R\$	240,00		240,00
OFTALMOCLINICA GUARULHOS S/C LTDA R	63.896.799/0001-66		R\$	6.573,49		6.573,49
OKAMURA E CIA LTDA R	47.181.979/0001-05		R\$	2.610,00		2.610,00
OLIVEIRA & COSTA COMERCIAL DE COMBUSTIVEIS LTDA. R	12.536.117/0001-73		R\$	100,00		100,00
OLIVEIRA DIST. DE MAT. DE LIMPEZA LTDA R	00.240.220/0001-92		R\$	468,00		468,00
ONEIDE BRAGA DE CARVALHO R	472.078.173-04	1027971-70.2019.8.26.0100	R\$	10.489,52		10.489,52
ONIBUS CHIC COMERCIO LTDA R	02.388.683/0001-21		R\$	120,00		120,00
ONIPECAS COMERCIO DE PECAS DE ONIBUS LTDA R	31.647.274/0001-09		R\$	538,80		538,80
ONIPECAS PECAS PARA ONIBUS LTDA.EPP R	81.192.874/0001-90		R\$	10.053,89		10.053,89
ORACLE DO BRASIL SISTEMAS LTDA R	59.456.277/0001-76		R\$	50.161,49		50.161,49
ORGANIZACAO MASTER LTDA R	63.339.949/0001-30		R\$	851,44	(851,44)	
ORLETTI VEICULOS E PECAS LTDA R	71.189.278/0005-20		R\$	12.800,00		12.800,00
ORTOBRAS IND E COM DE ORTOPEDIA R	31.228.836/0001-71		R\$	131,13	(131,13)	
OSMAR DE FREITAS R	0		R\$	15.000,00		15.000,00
OSVALDO PERIM SUPERMECADOS LTDA R	27.735.448/0001-00		R\$	7.908,79		7.908,79
OSYRES COMUCCI R	566.548.717-15		R\$	1.958,00		1.958,00
OURO E PRATA PARTICIPACOES LTDA R	04.180.289/0001-29		R\$	15.732,50		15.732,50
OURO PRETO PREFEITURA R	18.295.295/0001-36		R\$	1.932,67		1.932,67
OZIEL ADRIANO SILVA R	075.213.977-03		R\$	3.500,00		3.500,00
P DA S COUTO R	10.826.380/0001-71		R\$	18.499,98		18.499,98
P.F NETO PETROLEO E COMBUSTIVEL LTDA R	00.339.611/0001-69		R\$	29.383,55		29.383,55
PACCINI E CIA LTDA R	51.023.505/0001-02		R\$	4.415,98		4.415,98
PACIFICO COM. DE AR CONDICIONADO E ASS. TECNICA LTDA.	03.740.717/0001-68		R\$	220,00		220,00
PADARIA CONFEITARIA PIRAY LTDA R	07.548.154/0001-61		R\$	557,40		557,40
PAGANI & FILHO LTDA R	27.403.682/0001-30		R\$	805,95		805,95
PALACIO DOS RADIADORES LTDA R	12.901.302/0001-10		R\$	840,00	(840,00)	
PALLACE RESTAURANTE E LANCHONETE LTDA R	04.698.039/0001-85		R\$	14.565,40		14.565,40
PAN HSU YUN LING R	184.805.949-34		R\$	5.759,73		5.759,73
PANDURATA ALIMENTOS LTDA R	70.940.994/0055-02		R\$	384,74		384,74
PANIFICACAO BETEL LTDA R	16.920.191/0001-40		R\$	373,00		373,00
PANIFICADORA NOVA VIDA R	00.659.083/0001-25		R\$	224,40		224,40
PANIFICADORA VALE VERDE LTDA R	08.052.860/0001-80		R\$	1.915,00		1.915,00
PARCO PAPELARIA LTDA R	05.214.053/0001-29		R\$	540,85		540,85
PARNAIBA PREFEITURA R	06.554.430/0001-31		R\$	2.001,88		2.001,88
PASCHOA E PASCHOA LTDA R	11.955.825/0001-86		R\$	1.150,00		1.150,00
PATOGONIA COM.VAREJ.COMB.E.LUBRIF. LTDA R	07.654.328/0001-70		R\$	1.112,00		1.112,00
PATRICIA BARBOSA DA COSTA R	330.027.098-75	0094123-54.2018.8.26.0100	R\$	399.611,31	(39.960,92)	359.650,39
PATRICIA MARIA OLIVEIRA DOS SANTOS R	802.680.304-30	1026423-10.2019.8.26.0100	R\$	31.466,04		31.466,04
PATRICK ALVES ALTOE	056.917.367-10	0068421-09.2018.8.26.0100	R\$	25.708,96		25.708,96
PAULA MARIA LIMA GALAMA R	008.113.797-44	0085571-03.2018.8.26.0100	R\$	2.280,00		2.280,00
PAULIANA OLIVEIRA DOS SANTOS	0	1026423-10.2019.8.26.0100	R\$	31.466,04		31.466,04
PAULO ADRIANO GENESIO R	432.203.041-68		R\$	690,00		690,00
PAULO CESAR IOZZI DE FREITAS R	630.204.246-15		R\$	23.316,03		23.316,03
PAULO DA COSTA NUNES R	618.983.176-15		R\$	559,41		559,41
PAULO JOSE MARIA E OUTRO R	386.510.682-04		R\$	406.798,99	(50.849,90)	355.949,09
PAULO ROBERTO DA SILVEIRA PESTANA	179.912.005-82	1069773-48.2019.8.26.0100	R\$	5.270,66		5.270,66
PAULO ROBERTO FOGO R	003.342.158-70		R\$	3.254,52		3.254,52

QUADRO GERAL DE CREDORES

RELAÇÃO DE CREDORES - CLASSE III (QUIROGRAFÁRIO)

CREADOR	CPF/CNPJ	Nº PROCESSO /REF	MOEDA	QGC - FINAL	PAGAMENTOS	SALDO RESIDUAL
PAULO ROBERTO PERES	191.552.478-49	1026130-40.2019.8.26.0100	R\$	544.500,00		544.500,00
PECEL PECAS AUTOS LTDA. R	14.163.331/0001-57		R\$	125,00		125,00
PEDRINA DO CARMO SILVA	960.243.137-72	1122001-97.2019.8.26.0100	R\$	10.792,11		10.792,11
PEDRO FRAGA VIANNA E OUTRO	139.366.577-26	0068432-38.2018.8.26.0100	R\$	2.221,16		2.221,16
PEDRO HIDEKATSU MELO ESAKI	737.463.631-87	1024690-38.2021.8.26.0100	R\$	2.404,52		2.404,52
PEDRO NERES DE BRITO R	06.596.928/0001-67		R\$	115,01		115,01
PEDRO VENANCIO R	394.277.758-40	0073422-72.2018.8.26.0100	R\$	8.618,36		8.618,36
PENAUTO PECAS AUTOMOTIVAS LTDA R	13.411.402/0001-20		R\$	671,70		671,70
PEREIRA & BRITO LTDA R	07.381.867/0001-83		R\$	7.857,09		7.857,09
PEREIRA CABRAL LIQ,COMESTIVEIS FINOS S/A R	33.164.542/0001-59		R\$	3.424,80		3.424,80
PETROX COMERCIAL LTDA R	05.297.480/0004-60		R\$	250,00		250,00
PHLYVIO LUCIO ASS.TEC.EQUIP.AUTOM. LTDA R	07.497.691/0001-20		R\$	4.629,51		4.629,51
PILAR ENGENHARIA E CONSTRUCOES R	26.222.901/0001-11		R\$	686.939,09		686.939,09
PINHEIROS BORR. EQUIP. DE SEGURANCA LTDA R	62.830.575/0001-99		R\$	792,25		792,25
PINTO DE MATTOS EMPREENDIMENTOS LTDA R	04.039.605/0001-47		R\$	319.515,38		319.515,38
PIPEL - PICOS PETROLEO LTDA. R	07.483.266/0001-81		R\$	154.877,46		154.877,46
PIRASA VEICULOS LTDA R	54.386.933/0004-30		R\$	452.321,56	(56.540,20)	395.781,36
PIRELLI PNEUS S.A R	59.179.838/0001-37		R\$	254.038,97	(55.164,56)	198.874,41
PLANO PNEUMATIC E SERVICOS LTDA. R	02.521.443/0001-53		R\$	48.839,48		48.839,48
PLANTIKOW E MUNIZ AUTO PECAS LTDA R	07.423.255/0001-06		R\$	109,00		109,00
PLAST COURO COMERCIO DE PLASTICOS LTDA R	07.159.405/0001-16		R\$	180,00		180,00
PLATI COMERCIO DE PRODUTOS DE LIMPEZA LTDA. R	51.032.589/0001-40		R\$	7.249,50		7.249,50
PLATINA DISTRIBUIDORA DE ALIMENTOS LTDA R	07.711.350/0001-05		R\$	71.061,22		71.061,22
PLKC ADVOGADOS ASSOCIADOS* R	59.586.339/0001-64		R\$	91.601,68		91.601,68
PODIUM VEICULOS LTDA R	01.135.999/0006-53		R\$	20.040,00		20.040,00
POLI CARE LTDA R	07.197.644/0001-60		R\$	58.327,42		58.327,42
POLIMED ASSIST.MEDICA,CLINICA CIRURGICA R	42.701.276/0001-47		R\$	12.233,79		12.233,79
POLOBUS COMERCIO LTDA. R	00.254.657/0001-85		R\$	225,28		225,28
PONTUAL COML. AGRICOLA LTDA R	00.537.053/0001-46		R\$	114.158,37		114.158,37
PORTO SEGURO CIA DE SEGUROS GERAIS R	61.198.164/0001-60		R\$	274.382,40		274.382,40
POSTO 99 LTDA R	06.117.079/0001-11		R\$	2.458,15		2.458,15
POSTO ALVORADA LTDA R	01.899.905/0001-08		R\$	30.751,58		30.751,58
POSTO AMIGAO DE MURIAE LTDA R	05.585.305/0001-26		R\$	101.692,18		101.692,18
POSTO ANTARES LTDA R	00.361.145/0001-18	1067310-36.2019.8.26.0100	R\$	45.409,28		45.409,28
POSTO ATALAIÁ COM. DE COMBUSTIVEL LTDA R	05.108.515/0001-23		R\$	66.446,02		66.446,02
POSTO CAIPIRAO - CONQUISTA COMERCIO DE COMB. R	10.853.410/0001-39		R\$	188,88		188,88
POSTO CERRADAO LTDA R	21.979.067/0002-70		R\$	30.963,71		30.963,71
POSTO CHRIS LTDA R	01.464.629/0001-55	0086324-57.2018.8.26.0100	R\$	87.061,29	(7.917,12)	79.144,17
POSTO CIDADE DE PARAPEBA LTDA R	07.533.355/0001-95		R\$	120,01		120,01
POSTO CLUBE DOS 500 LTDA. R	07.235.512/0001-86		R\$	1.743,41		1.743,41
POSTO DE ABASTECIMENTO AMOR DA LEOPOLDINA LTDA R	09.632.231/0001-92		R\$	311,70		311,70
POSTO DE COMBUSTIVEIS GIRASSOL LTDA R	27.352.004/0001-95		R\$	140,02		140,02
POSTO DE COMBUSTIVEL GOTAS DE OURO LTDA R	09.674.700/0001-36		R\$	1.872,06		1.872,06
POSTO DE GASOLINA AMIGAO DA DUTRA LTDA R	40.233.686/0001-85		R\$	2.994,00		2.994,00
POSTO DE GASOLINA AMIGAO PARAIBA DO SUL R	04.953.211/0001-08		R\$	400,90		400,90
POSTO DE MOLAS CORAMARA LTDA R	00.880.933/0001-10		R\$	2.147,50		2.147,50
POSTO DOIS IRMAOS LTDA R	23.523.376/0003-48		R\$	1.155,00		1.155,00
POSTO DOM PEDRO DE MIRACATU LTDA R	15.189.370/0001-96		R\$	100,01		100,01
POSTO DOS MOTORISTAS LTDA R	28.397.354/0001-30		R\$	600,00		600,00
POSTO DUAS BARRAS LTDA R	31.284.466/0001-90		R\$	1.081,00		1.081,00
POSTO FAISAO IV LTDA R	05.267.618/0001-36		R\$	19.398,99		19.398,99
POSTO ILHA COMERCIO DE COMB. LTDA. R	03.771.829/0001-86		R\$	167,58		167,58
POSTO IPANEMA LTDA R	08.116.578/0001-10		R\$	2.999,99		2.999,99
POSTO LEAO DA ILHA LTDA R	00.672.715/0001-90		R\$	1.052,13	(1.052,13)	
POSTO MAGNOLIA LTDA R	35.123.447/0006-47		R\$	1.077,11		1.077,11
POSTO NOVA ERA LTDA R	22.912.349/0001-32		R\$	108,14		108,14
POSTO PARACATU LTDA R	07.830.113/0001-63		R\$	14.609,75		14.609,75
POSTO REFORCO 6 LTDA R	11.377.428/0001-74		R\$	99.420,40		99.420,40
POSTO REST. E CHUR. ESTRELA DA DUTRA LTDA R	55.662.191/0001-49	1067322-50.2019.8.26.0100	R\$	250.757,46		250.757,46
POSTO RIO NEGRO LTDA R	01.660.574/0001-59		R\$	729,97		729,97
POSTO SAO LUCAS DE CAMPOS LTDA R	04.718.173/0001-09	0093490-43.2018.8.26.0100	R\$	230.930,88	(18.707,34)	212.223,54
POSTO TIO ZICO II LTDA R	03.303.820/0001-40		R\$	749,99		749,99
POSTO TRANCOSO LTDA R	03.911.603/0001-33		R\$	266,51		266,51
POSTO TRES GARCAS LTDA. R	48.551.071/0001-09		R\$	1.064,73		1.064,73
POSTO TROPICOS LTDA. R	96.410.493/0001-07		R\$	12.510,49		12.510,49
POSTO VIA ESTRUTURAL COMERCIO DE DERIVADOS DE	05.246.123/0001-20		R\$	100,00		100,00
POSTOS MATARIPE ABASTECIMENTOS E SERVICOS LTDA R	13.578.265/0006-28		R\$	29.231,52		29.231,52
PRATES E RODRIGUES LTDA R	03.322.703/0001-24		R\$	1.368,02		1.368,02
PREFEITURA MUNICIPAL DE BELO HORIZONTE R	18.715.383/0001-40		R\$	276.102,78		276.102,78
PREFEITURA MUNICIPAL DE CARATINGA R	18.334.268/0001-25		R\$	32.545,23		32.545,23
PREFEITURA MUNICIPAL DE CORONEL FABRICIANO R	19.875.046/0001-82		R\$	7.213,14		7.213,14
PREFEITURA MUNICIPAL DE OURINHOS R	53.415.717/0001-60		R\$	6.633,12	(1.409,49)	5.223,63
PREFEITURA MUNICIPAL DE SANTO ANTONIO DE PADUA R	29.114.139.0001-48		R\$	607,99		607,99
PREFEITURA MUNICIPAL DE TIMOTEO R	19.875.020/0001-34		R\$	1.170,55		1.170,55
PRIMEIRA LINHA COML. DE ROLAMENTOS LTDA R	24.907.602/0001-95		R\$	1.372,61		1.372,61
PRIMESYS SOLUCOES EMPRESARIAIS S.A. R	59.335.976/0001-68		R\$	30.000,00	(4.875,00)	25.125,00
PRIMU'S RIO COM DE UTILID DO LAR LTDA R	03.375.396/0004-92		R\$	146,46		146,46
PRINT MARK ARTES GRAFICAS LTDA R	04.959.306/0001-20		R\$	511,30		511,30
PROA RESIDUOS LTDA R	07.825.642/0001-79		R\$	3.376,00		3.376,00
PROAGUAS TRANSANTISTA TRANSPORTES LTDA R	03.726.883/0001-00		R\$	3.315,00		3.315,00

QUADRO GERAL DE CREDORES

RELAÇÃO DE CREDORES - CLASSE III (QUIROGRAFÁRIO)

CREADOR	CPF/CNPJ	Nº PROCESSO /REF	MOEDA	QGC - FINAL	PAGAMENTOS	SALDO RESIDUAL
PROCPRIETARIEDADE DA INFORMACAO LTDA R	05.857.217/0001-36		R\$	250,00		250,00
PRODUTIVA SAUDE OCUPACIONAL LTDA R	02.863.024/0001-08		R\$	4.747,58		4.747,58
PROMEC LTDA R	10.663.466/0001-20		R\$	440,00		440,00
PROMEL PRODUTOS METALURGICOS LTDA R	32.461.006/0001-52		R\$	760,32		760,32
PROSEGUR DO BRASIL S/A R	17.428.731/0001-35	0091637-96.2018.8.26.0100	R\$	123.948,69	(13.744,88)	110.203,81
PROT FER - PROTECAO E FERRAMENTAS LTDA R	07.426.348/0001-94		R\$	5.000,00		5.000,00
PROTELAB COM.EQUIP.PROT.INDIV.LTDA. R	03.840.036/0001-71		R\$	636,77		636,77
PROTFER PROTECAO E FERRAMENTAS LTDA R	07.426.348/0001-94		R\$	3.977,31		3.977,31
QUALITY DESIGN LTDA R	04.109.993/0001-95		R\$	2.325,21		2.325,21
QUANTIQU DISTRIBUIDORA LTDA R	62.227.509/0029-20		R\$	2.600,00		2.600,00
QUANTUM ASSESSMENT ASSESSORIA LTDA R	05.955.993/0001-79		R\$	2.659,08		2.659,08
QUATTRO ELETRONICA LTDA R	64.100.787/0001-46		R\$	25.518,73		25.518,73
QUIMILUB COMERCIO PRODUTOS LIMP R	08.409.808/0001-39		R\$	1.100,00		1.100,00
R E S RESTAURANTE E LANCHONETE LTDA R	08.242.665/0001-13		R\$	2.848,86		2.848,86
R.H. TURISMO LTDA R	04.643.651/0001-50		R\$	649,15		649,15
R.M. ALBUQUERQUE R	04.828.945/0001-57		R\$	184,80		184,80
R.PIZETA E CIA LTDA. R	28.473.346/0002-07		R\$	150,00		150,00
RACHEL BARREIRA KRAMER R	031.996.507-40		R\$	3.546,00		3.546,00
RADAC IMPORTADORA E DISTRIBUIDORA R	08.900.095/0003-73		R\$	1.083,45		1.083,45
RADIADORES E COLMEIAS NOVO HORIZONTE LTDA R	33.943.770/0001-27		R\$	1.167,00	(1.167,00)	
RADIADORES SANTA RITA LTDA R	08.306.571/0001-60		R\$	3.910,00		3.910,00
RADIO CIDADADA LTDA R	01.772.939/0001-37		R\$	1.000,00		1.000,00
RAFAEL BARBOSA DE SOUZA	139.145.547-97	0068147-45.2018.8.26.0100	R\$	6.724,46		6.724,46
RAFAEL BATISTA DE CARVALHO	034.374.535-64	1099433-87.2019.8.26.0100	R\$	18.238,68		18.238,68
RAFAEL DA SILVA FERREIRA ANTHERO R	052.665.637-96	0071057-45.2018.8.26.0100	R\$	396,56		396,56
RAFAEL GALIMBERTI PIRES MARTINS R	125.343.247-30		R\$	2.400,00		2.400,00
RAIMUNDA BARBOSA DA SILVA R	351.234.863-72		R\$	19.500,00		19.500,00
RAIMUNDA DA SILVA NEPOMUCENO R	493.199.305-20	0068445-37.2018.8.26.0100	R\$	215.425,52		215.425,52
RAIMUNDA DOS SANTOS SILVA E OUTROS R	0		R\$	55.808,48		55.808,48
RAIMUNDO DE MENEZES SILVA R	195.911.441-72		R\$	158,42		158,42
RAIMUNDO DE SOUSA ALVES R	079.200.403-53		R\$	1.086,59		1.086,59
RALPH TUR TURISMO LTDA R	03.784.167/0001-89		R\$	222,08		222,08
RAQUEL DORNELAS DA COSTA SILVA	054.766.346-30		R\$	8.488,79		8.488,79
RAQUEL LEMOS DOS SANTOS R	0		R\$	1.150,78		1.150,78
RAYNERE CLEBERTON MARINHO R	083.887.064-38		R\$	445,00		445,00
RAZZERA EXPRESSO BOIADEIRO TRANSPORTE LTDA/ME	0		R\$	138.223,68		138.223,68
RBC - COMERCIAL DE COMBUSTIVEIS LTDA R	07.464.414/0001-10		R\$	34.471,36		34.471,36
RBS - ZERO HORA EDITORA JORNALISTICA S.A R	92.821.701/0001-00		R\$	360,88		360,88
RCG COMERCIO DE CONFECÇÕES LTDA. R	71.782.171/0001-68		R\$	194,25		194,25
REAL ONIBUS LTDA. R	16.580.748/0001-40		R\$	28.692,30		28.692,30
REAL PECAS E EMBREAGENS LTDA R	25.595.117/0001-96		R\$	918,00	(918,00)	
REAL TRANSPORTE E TURISMO MACAE LTDA R	30.070.852/0001-70		R\$	17.424,90		17.424,90
REBECA ADMINISTRACAO PERSONALIZADA DE IMOVEIS LTDA	50.381.714/0001-65		R\$	3.726,68		3.726,68
REDE HG COMBUSTIVEIS LTDA. R	13.569.064/0025-27		R\$	2.353,80		2.353,80
REDESERV SERVICOS INTEGRADOS DE LIMPEZA E	01.384.274/0001-94		R\$	50.000,00		50.000,00
REDIESEL RECIFE AUTODIESEL LTDA R	35.512.722/0001-00		R\$	592,00		592,00
REDUX INDUSTRIA E COMERCIO LTDA ME R	07.487.711/0001-81		R\$	11.820,00		11.820,00
REFRISERRA REFRIGERACAO LTDA R	06.014.291/0001-53		R\$	1.773,58		1.773,58
REGIANE DA SILVA VIEIRA	113.990.877-46	0094149-52.2018.8.26.0100	R\$	7.140,65		7.140,65
REGINA COELI COLOMBIANO BRAGA R	034.616.397-88		R\$	1.452,00		1.452,00
REGINA HENGSTMANN R	101.914.318-50	0071077-36.2018.8.26.0100	R\$	194.181,50		194.181,50
REGINA PEREIRA DA SILVA R	052.942.196-89		R\$	340,00		340,00
REGINALDO VIANNA CAVALCANTI R	145.247.834-15		R\$	24.000,00		24.000,00
REIT SECURITIZADORA DE RECEBIVEIS IMOBILIARIOS S.A R	13.349.677/0001-81		R\$	10.389,00		10.389,00
REITZ INDUSTRIA MECANICA LTDA R	92.795.368/0001-01		R\$	1.015,69		1.015,69
REMOM RODRIGUES AWAD R	882.586.613-53		R\$	3.500,00		3.500,00
REMPEL COM E SERV EMPILHADEIRAS LTDA R	04.843.739/0001-16		R\$	1.051,00		1.051,00
RENANDEMBERG DE ARAUJO	0	1063115-08.2019.8.26.0100	R\$	12.579,09		12.579,09
RENATA DEVARGE MARIZANI	330.510.268-32	0068415-02.2018.8.26.0100	R\$	79.249,89	(79.249,89)	
RENATA DO SOCORRO DINIZ DA SILVA	587.736.142-20	0091628-37.2018.8.26.0100	R\$	2.396,74		2.396,74
RENATO GONCALVES DOS SANTOS	312.402.038-37	1065208-41.2019.8.26.0100	R\$	3.545,72		3.545,72
RENE CAVALCANTI DOS SANTOS R	520.491.324-68		R\$	3.949,00		3.949,00
REPARTS INDUSTRIA E COMERCIO DE PECAS PARA VEICULOS	17.077.679/0001-10		R\$	11.840,00		11.840,00
RESIAK REFRIGERACAO ELETRICIDADE COMERCIO R	05.541.896/0001-30		R\$	3.470,10		3.470,10
RESTAURANTE COSTELA DE PORCO R	10.846.189/0001-91		R\$	7.105,40		7.105,40
RESTAURANTE E LANCHONETE ARCO IRIS DE CAMPOS LTDA R	01.213.403/0001-81		R\$	2.060,50		2.060,50
RESTAURANTE E LANCHONETE DO TREVO LTDA R	03.708.758/0001-77		R\$	10.884,60		10.884,60
REVAIR DA SILVA	023.671.198-9	1108676-55.2019.8.26.0100	R\$	37.706,68		37.706,68
REZENDE & CIA LTDA R	31.784.176/0001-05		R\$	199,28		199,28
RIANNY GARCIA BENEVIDES R	093.794.237-56		R\$	5.729,30		5.729,30
RICARDO LUIZ SIMOES ALVES R	698.333.207-59	1065017-59.2020.8.26.0100	R\$	10.500,00		10.500,00
RICARDO MENDES FRANCISCO R	393.337.799-49		R\$	7.373,29		7.373,29
RICARDO TEIXEIRA BARBOSA R	301.146.828-10		R\$	4.400,00		4.400,00
RINKAO ORGANIZACOES LTDA R	03.585.103/0001-59		R\$	5.323,00		5.323,00
RIO DE JANEIRO/RJ-JOSE ALVES LAVOURAS-UNIDADE A-N 07 R	73.471.989/0008-61		R\$	2.442,90		2.442,90
RIO DIESEL VEICULOS E PECAS S/A R	30.741.961/0001-18		R\$	1.063,00		1.063,00
RIO NEIVA MATERIAL ELETRICO E HIDRAULICO LTDA R	33.568.668/0001-99		R\$	205,60		205,60
RIOMARCI COMERCIAL DE PECAS LTDA R	09.572.038/0001-03		R\$	4.113,02		4.113,02
RIOTERP - RIO TERMINAIS RODOVIARIOS DE PASSAGEIROS S/A	14.969.617/0001-24		R\$	20.877,12		20.877,12
RIVANILDO ALVES DA SILVA R	897.297.653-91		R\$	316,84		316,84

QUADRO GERAL DE CREDORES

RELAÇÃO DE CREDORES - CLASSE III (QUIROGRAFÁRIO)

CREADOR	CPF/CNPJ	Nº PROCESSO /REF	MOEDA	QGC - FINAL	PAGAMENTOS	SALDO RESIDUAL
RK TORK TACOGRAFOS E INSTRUMENTOS LTDA R	04.954.721/0001-91		R\$	255,37		255,37
RMC - COMERCIO E SERVICOS LTDA R	02.418.504/0001-51		R\$	9.138,00		9.138,00
ROBERT VASCONCELOS MARQUES REIS R	687.759.113-53		R\$	622,00		622,00
ROBERTO COSTA DOS SANTOS R	470.488.916-53		R\$	30.000,00		30.000,00
ROBSON MARINHO LIMA R	0		R\$	2.000,00		2.000,00
ROCHA COM. DE BOMBAS INJETORAS LTDA R	16.332.603/0001-20		R\$	1.114,39		1.114,39
RODOPORTO CASIMIRO ALIMENTACAO LTDA R	10.589.222/0001-45		R\$	139,00		139,00
RODOPORTO OASIS LTDA R	29.893.906/0001-64		R\$	124,98		124,98
RODOSNACK CAMPOS ALIMENTACAO LTDA R	15.099.952/0001-81		R\$	4.464,50		4.464,50
RODOSNACK ESTRELA DA DUTRA LANCHONETE E	10.015.901/0001-00	1067315-58.2019.8.26.0100	R\$	528,00		528,00
ROGERIO BATISTA DE LIMA R	022.599.279-55		R\$	125,75		125,75
ROGERIO MELO DOS SANTOS	077.471.587-18	0073656-54.2018.8.26.0100	R\$	2.411,23		2.411,23
ROLAPEL ROLAMENTOS LTDA R	01.086.472/0001-71		R\$	2.761,60		2.761,60
ROMEU MOREIRA DA CUNHA R	17.098.591/0001-84		R\$	1.742,00		1.742,00
ROMULO AUGUSTO MANTOVANI MARGOTTO	132.942.587-12		R\$	1.500,00		1.500,00
RONALD DEL RI BARRETO R	119.456.577-82		R\$	2.000,00		2.000,00
RONI COMERCIO DE COMBUSTIVEIS LTDA R	22.036.844/0001-25		R\$	33.395,88		33.395,88
ROSA MARIA DOS SANTOS E OUTROS R	867.410.127-53		R\$	78.000,00		78.000,00
ROSANA AMORIN DA SILVA R	0	0073644-40.2018.8.26.0100	R\$	30.470,82		30.470,82
ROSANILDA MARIA DOS SANTOS COSTA R	765.600.314-20	0093980-65.2018.8.26.0100	R\$	4.804,48		4.804,48
ROSELI DA COSTA BUTERS	001.650.827-07	1072346-59.2019.8.26.0100	R\$	9.538,67		9.538,67
ROSELI FRANCISCA DE BARROS	121.294.998-64	0067590-58.2018.8.26.0100	R\$	66.861,51		66.861,51
ROTA 020 COMERCIO DERIVADO PETROLEO LTDA R	02.455.511/0001-23		R\$	135,02		135,02
ROTA BRASILIA CRONOTACOGRAFOS LTDA R	13.490.721/0001-79		R\$	130,00		130,00
ROTA TRANSPORTES RODOVIARIOS LTDA R	14.492.342/0001-80		R\$	4.611,60		4.611,60
ROYAL MARCK COMERCIAL LTDA R	01.487.054/0001-96		R\$	2.182,65		2.182,65
RST - ROD SANTA TEREZINHA AG DE VIAGENS E TURISMO	86.183.381/0001-07		R\$	5.750,00		5.750,00
RUBBER NEW PROD DE BORRACHA LTDA R	80.332.778/0001-37		R\$	46.888,06		46.888,06
RUDVAN FERREIRA SILVA E OUTROS R	406.322.452-04		R\$	153.600,63		153.600,63
S M CAVALCANTE OLIVEIRA R	05.797.551/0001-41		R\$	400,00		400,00
S M QUARESMA R	34.985.051/0001-31		R\$	4.342,63		4.342,63
S. F. F. LTDA R	05.613.030/0001-97		R\$	100,08		100,08
S. M. LOURENCO DALFOVO & CIA LTDA R	01.898.163/0001-04		R\$	760,00	(760,00)	
S.G DESIGN E INFORMATICA LTDA R	08.168.666/0001-65		R\$	1.044,00		1.044,00
S/A A GAZETA R	28.133.619/0001-93		R\$	166,05		166,05
SA NACIONAL DE VEICULOS LTDA R	15.226.699/0006-94		R\$	76.000,00		76.000,00
SACARIA OURO BRANCO LTDA R	66.589.490/0001-11		R\$	1.630,73		1.630,73
SAED FERNANDES DA SILVA R	073.548.244-61		R\$	5.000,00		5.000,00
SAGE BRASIL SOFTWARE S.A. R	64.555.626/0008-13		R\$	664,76		664,76
SAINT-GOBAIN DO BRASIL PROD.IND. E PARA CONSTRUCAO	61.064.838/0126-54		R\$	488,00		488,00
SAMYA MARA ROCHA R	999.716.906-91		R\$	16.960,26		16.960,26
SANDOU ALVES DA SILVA R	996.765.164-49		R\$	147,92		147,92
SANEPAR COMPANHIA DE SANEAMENTO PARANA R	76.484.013/0001-45		R\$	6.953,92		6.953,92
SANFRANCISCO COMBUSTIVEIS R	10.648.044/0002-67		R\$	552,12		552,12
SANTA ROSA DERIVADOS DE PETROLEO LTDA R	02.262.550/0001-04		R\$	21.784,00		21.784,00
SANTANA PRODUTOS SIDERURGICOS LTDA R	20.601.837/0001-01		R\$	322,00		322,00
SANTAREM COMERCIO DE BOMBAS LTDA R	39.049.432/0001-22		R\$	5.910,80		5.910,80
SANTOS E TEODORO & CIA LTDA R	06.125.384/0001-55		R\$	3.374,98		3.374,98
SAO BERNARDO DO CAMPO TRANSPORTES SPE LTDA R	16.514.187/0002-62		R\$	9.917,20		9.917,20
SAO FRANCISCO COMERCIO DER.PETROLEO LTDA R	24.093.908/0001-55		R\$	1.049,77		1.049,77
SAO FRANCISCO PART TRANS E SERV LTDA R	17.453.549/0001-34		R\$	4.468,05		4.468,05
SAO JUDAS TADEU HOTEL R	05.235.057/0001-93		R\$	459,00		459,00
SARAH PEREIRA RAMOS	058.790.447-00	0068436-75.2018.8.26.0100	R\$	1.273,67		1.273,67
SBCTRANS R	02.710.043/0001-96		R\$	8.762,20		8.762,20
SBM INFORMATICA LTDA R	03.719.717/0001-86		R\$	215,00	(215,00)	
SEBASTIANA MARIA DAS GRACAS R	082.909.098-37	0068156-07.2018.8.26.0100	R\$	3.754,32		3.754,32
SEBASTIAO LIMA COSTA R	090.905.366-98		R\$	521,80		521,80
SEBASTIAO MOREIRA SAMPAIO R	357.519.087-81	1088343-48.2020.8.26.0100	R\$	57.199,37		57.199,37
SEBASTIAO PEREIRA GUEDES EIRELLI R	24.651.599/0001-91		R\$	130.442,59		130.442,59
SELEME OFIC MEC AUTO PECAS LTDA R	36.001.089/0001-58		R\$	40,00		40,00
SELMA MARIA PEREIRA R	292.690.081-34		R\$	5.000,00		5.000,00
SELMA MARIA SANTOS BRANDAO R	0		R\$	249.676,36		249.676,36
SEMPRE EDITORA LTDA R	26.198.515/0004-84		R\$	471,12		471,12
SENAT SERVICO NACIONAL DE APRENDIZAGEM DO	73.471.963/0107-03		R\$	11.263,50		11.263,50
SERASA S/A R	62.173.620/0012-32		R\$	4.951,48		4.951,48
SERGIO DA CONCEICAO PRIMO	0	0066500-15.2018.8.26.0100	R\$	5.436,23		5.436,23
SERGIO ROSARIO BIANCO R	598.705.167-34		R\$	9.453,00		9.453,00
SERRAMAR DISTRIBUICAO E LOGISTICA LTDA R	05.761.001/0001-72		R\$	202,29		202,29
SERVIBUS DISTRIBUIDORA DE PECAS LTDA R	42.836.296/0001-25		R\$	302,00		302,00
SERVICO AUTONOMO DE AGUA E ESGOTO DE GOVERNADOR	20.607.735/0001-95	0079476-54.2018.8.26.0100	R\$	53.339,73		53.339,73
SERVICO AUTONOMO DE AGUA E ESGOTO R	0		R\$	10.793,15		10.793,15
SERVICO SOCIAL DA INDUSTRIA - SESI R	03.851.171/0006-27		R\$	19.683,10		19.683,10
SETBUS SOLUCOES AUTOMOTIVAS LTDA. R	16.965.029/0001-48		R\$	7.576,20		7.576,20
SEVA ENGENHARIA ELETROICA S.A. R	71.336.218/0001-60		R\$	49.067,29		49.067,29
SEVERINO BENEDITO DA SILVA FILHO R	328.254.634-34		R\$	507,30		507,30
SEVERINO JOAQUIM DA SILVA R	042.715.304-25		R\$	10.178,02		10.178,02
SFERA ROLAMENTOS COMERCIO E IMPORTACAO LTDA R	39.813.886/0004-70		R\$	119,00		119,00
SILVANI MARQUES BRITO R	011.095.628-10		R\$	2.000,00		2.000,00
SILVIO RUI EMPREENDIMENTOS IMOBILIARIOS R	69.703.635/0001-51		R\$	10.186,98		10.186,98
SINART SERRANA - SOC. NAC. DE APOIO RODOV E TURISTICO	06.986.192/0001-33		R\$	636,52		636,52

QUADRO GERAL DE CREDORES

RELAÇÃO DE CREDORES - CLASSE III (QUIROGRAFÁRIO)

CREADOR	CPF/CNPJ	Nº PROCESSO /REF	MOEDA	QGC - FINAL	PAGAMENTOS	SALDO RESIDUAL
SINART SOC. NAC. APOIO ROD. TUR. LTDA R	254.447.480-70		R\$	660,38		660,38
SINART SOCIEDADE NAC DE AP ROD E TUR LT R	13.534.698/0001-77		R\$	137.755,13		137.755,13
SINART TRFS - ADMINISTRACAO E SERVICOS SPE LTDA R	14.472.284/0001-23		R\$	7.502,73		7.502,73
SINART TRS - ADMINISTRACAO E SERVICOS SPE LTDA R	14.417.205/0001-81		R\$	60.966,91		60.966,91
SINTEC - LOCADORA TECNICA COML LTDA R	02.052.288/0001-73		R\$	2.477,16		2.477,16
SIRLENE FREITAS MARTINS R	04.652.974/0002-91		R\$	210,00		210,00
SITA SERVICOS E REPRESENTACOES LTDA R	03.731.366/0001-29	0094139-08.2018.8.26.0100	R\$	4.028.486,68	(1.500,00)	4.026.986,68
SK AUTOMOTIVE S/A R	08.237.002/0001-00		R\$	1.735,80	(368,89)	1.366,91
SMTEETUPM-RJ R	10.635.706/0001-83		R\$	11.653,96		11.653,96
SNAP-ON DO BRASIL COMERCIO E INDUSTRIA LTDA R	60.395.175/0001-77		R\$	11.733,34		11.733,34
SO HARD DVD INFORMATICA LTDA R	08.283.751/0001-74		R\$	230,00		230,00
SO ONIBUS COMERCIAL DE PECAS LTDA R	06.316.728/0001-03		R\$	6.159,00		6.159,00
SOARES MOURAO COM. DE TINTAS LTDA. R	41.468.596/0002-17		R\$	150,00		150,00
SOBUS COMERCIO DE AUTO PECAS LTDA. R	58.754.755/0001-61		R\$	9.019,91		9.019,91
SOC.MICHELIN DE PART.IND.COM.LTDA R	50.567.288/0007-44		R\$	4.738,55		4.738,55
SOCICAM ADM PROJETOS E REPRES LTDA - CAMPINAS R	43.217.280/0001-05		R\$	477.496,09		477.496,09
SOCICAM CONSORCIO NOVO TERMINAL R	10.387.986/0001-58		R\$	71.454,91		71.454,91
SOCICAM TERM RODOVIARIOS E REPRES LTDA - CAMPINAS R	62.396.296/0001-69		R\$	482.072,97		482.072,97
SOL SAUDE OCUPACIONAL LTDA R	07.736.154/0001-95		R\$	3.351,12		3.351,12
SOLANGE DA FONSECA SOUZA E OUTROS R	556.900.507-25		R\$	506.453,84		506.453,84
SOLUAR IND E COM DE CONFECCOES LTDA R	02.866.221/0001-72		R\$	5.651,74		5.651,74
SOLUCAO EQUIPAMENTOS LTDA R	05.252.479/0001-77		R\$	350,00		350,00
SONIA MARIA CANAVEZZI BOLOGNESI R	04.778.274/0001-67		R\$	36.487,50		36.487,50
SONOLAYER CENTRO DE DIAGNOSTICOS LTDA R	52.376.910/0001-77		R\$	1.521,64		1.521,64
SORAIA BERNADIN ORDAHI R	0		R\$	120.004,44		120.004,44
SOS ENTULHO TRANSPORTES LTDA R	01.964.916/0001-24		R\$	760,00		760,00
SPAL DO BRASIL COM DE COMPONENTES AUTOM LTDA R	07.701.656/0001-80		R\$	37.896,29	(9.234,17)	28.662,12
SPECTRA TECN. UND. COM. INFOR. LTDA R	59.933.705/0001-04		R\$	789,96		789,96
SPHEROS CLIMATIZACAO DO BRASIL S/A R	04.576.105/0001-44		R\$	144,50		144,50
SRB REVENDEDORA DE COMBUSTIVEIS E LUBRIFICANTES LTDA	08.091.287/0002-03		R\$	400,00		400,00
STAMPIET INDUSTRIA E COMERCIO LTDA.	64.517.220/0001-70	0085574-55.2018.8.26.0100	R\$	1.901,43	(1.585,33)	316,10
STEFANIA DE SOUSA	367.722.558-22	1012218-39.2020.8.26.0100	R\$	99.837,59		99.837,59
STILUSADO LTDA R	39.405.998/0003-01		R\$	818,93		818,93
SUL AMERICA COMPANHIA DE SEGURO SAUDE R	01.685.053/0001-56		R\$	2.465,57		2.465,57
SUL AMERICA COMPANHIA NACIONAL DE SEGUROS R	33.041.062/0001-09		R\$	332,88		332,88
SULBRAVE ONIBUS E PECAS LTDA R	76.707.728/0001-10		R\$	58.366,88	(12.403,01)	45.963,87
SULVAN VEICULOS E PECAS LTDA R	04.790.918/0001-32		R\$	1.478,01		1.478,01
SUMICAR COMERCIO DE EMBALAGENS R	09.231.068/0001-56		R\$	280,72		280,72
SUMUS INFORMATICA E COMERCIO LTDA R	56.806.920/0001-56		R\$	1.475,53		1.475,53
SUPERAR RIO REFRIGERACAO LTDA R	09.346.430/0001-34		R\$	470,00	(470,00)	
SUPERGASBRAS ENERGIA LTDA R	19.791.896/0143-14		R\$	7.916,18		7.916,18
SUPERINTENDENCIA DE LIMPEZA URBANA R	16.673.998/0001-25		R\$	2.199,00		2.199,00
SUPERINTENDENCIA DOS SERVICOS RODOVIARIO R	29.069.812/0001-75		R\$	10.264,80		10.264,80
SUPERMERCADO MUNDIAL LTDA. R	33.304.981/0007-05		R\$	277,50		277,50
SUPERMERCADOS CASAGRANDE LTDA F-06 R	27.473.669/0007-42		R\$	112,80		112,80
SUPREMO TRIBUNAL FEDERAL R	00.531.640/0001-28		R\$	163,80		163,80
SUSIN FRANCESCUTTI METALURGICA LTDA R	88.628.805/0001-25		R\$	13.476,50		13.476,50
SUZETE MARCIA GUEDES DE OLIVEIRA	315.501.238-23	0073639-18.2018.8.26.0100	R\$	36.265,15		36.265,15
SYSDATA SISTEMAS INTEGRADOS LTDA R	34.650.952/0001-72		R\$	210,00		210,00
SYSTEM AIR COMP. PARA REFRIGERACAO E FERRAMENTAS	07.130.953/0001-13		R\$	4.590,00		4.590,00
T-BRASIL DISTRIBUIDORA ELETRO PECAS LTDA R	00.205.253/0004-44		R\$	2.555,12		2.555,12
TABOR DISTRIBUIDORA DE PRODUTOS ALIMENT R	05.083.930/0001-70		R\$	4.800,56		4.800,56
TAEГУ TOOLS COMERCIO DE FERRAMENTAS LTDA	05.929.891/0001-89	1004800-98.2022.8.26.0320	R\$	63.263,49		63.263,49
TAINARA COELHO BORGES	036.247.481-81	0067112-50.2018.8.26.0100	R\$	10.000,00		10.000,00
TALITHA BRINATI DORNELAS R	064.111.066-90		R\$	2.000,00		2.000,00
TAMARA CARRICO WATANABE R	255.468.768-40		R\$	303,00		303,00
TANGRAMOBILE SISTEMAS E APLICATIVOS MOVEIS LTDA R	16.789.756/0001-00		R\$	23.519,49		23.519,49
TARCOVEL COMERCIO E SERVICOS DE CRONOTACOGRAFOS	11.596.544/0001-84		R\$	421,00	(421,00)	
TDEC REDES DE COMPUTADORES LTDA R	06.093.568/0001-80		R\$	77.000,00		77.000,00
TECELAGEM LADY LTDA R	60.870.268/0006-10		R\$	248,87		248,87
TECNE'S QUIMICA E BIOTECNOLOGIA LTDA R	03.745.743/0001-89		R\$	537.853,20		537.853,20
TEFA EQUIPAMENTOS LTDA R	02.046.476/0001-99		R\$	1.038,19		1.038,19
TELECOMUNICACOES DE SAO PAULO S/A R	02.558.157/0001-62		R\$	127.110,87	(28.192,36)	98.918,51
TELEDATA INFORMACOES E TECNOLOGIA S/A R	28.707.834/0001-50		R\$	3.710,44		3.710,44
TELEMAR NORTE LESTE S.A. R	33.000.118/0001-79		R\$	123.998,20	(9.299,88)	114.698,32
TELEVISAO VITORIA S/A R	27.419.100/0001-03		R\$	14.931,34		14.931,34
TELMA LUCIA DE SOUZA	175.493.338-66	1012218-39.2020.8.26.0100	R\$	99.837,59		99.837,59
TELMO RAIMUNDO DE SOUZA	079.937.647-77	1084097-72.2021.8.26.0100	R\$	43.499,38		43.499,38
TERESINHA FELIX DE PAULA SILVA R	000.394.807-20		R\$	6.021,38		6.021,38
TEREZA CRISTINA BRANDAO R	190.190.414-87		R\$	5.143,81		5.143,81
TEREZINHA FERREIRA DE LIMA SILVA R	612.959.904-82		R\$	1.300,00		1.300,00
TEREZINHA MARIA DE SOUSA	461.715.846-49	1012218-39.2020.8.26.0100	R\$	99.837,59		99.837,59
TERM. ROD. SANTO ANDRE R	03.019.097/0001-72		R\$	2.871,44		2.871,44
TERMINAL RITA MARIA - DETER R	04.340.793/0001-49		R\$	2.123,47		2.123,47
TERMINAL RODOVIARIO HUGO SILVA DUARTE R	22.052.856/0001-43		R\$	1.988,15		1.988,15
TERMINAL RODOVIARIO JOAO SETTI R	59.153.569/0004-82		R\$	3.428,85		3.428,85
TERMINAL RODOVIARIO LUCIDIO PORTELA R	08.809.355/0001-38		R\$	5.480,00		5.480,00
TERMINI LTDA. R	64.805.187/0001-83		R\$	480,00		480,00
TH MAX COMERCIO DE FERRAMENTAS LTDA R	06.044.151/0001-28		R\$	3.678,36		3.678,36
THAIS BARROSO ANTUNES R	055.362.597-76		R\$	500,00		500,00

QUADRO GERAL DE CREDORES

RELAÇÃO DE CREDORES - CLASSE III (QUIROGRAFÁRIO)

CREADOR	CPF/CNPJ	Nº PROCESSO /REF	MOEDA	QGC - FINAL	PAGAMENTOS	SALDO RESIDUAL
THALES VIOLANDI DE FARIA	373.409.168-30	1095412-97.2021.8.26.0100	R\$	5.862,80		5.862,80
THERMOSGERAIS LTDA R	05.302.873/0001-72		R\$	998,00		998,00
THIAGO LUIZ DIAS BARBOZA R	344.263.688-47		R\$	15.868,38		15.868,38
TIAGO ABS GONCALVES	107.868.257-74	0094142-60.2018.8.26.0100	R\$	1.620,05		1.620,05
TICIANA RIBEIRO HUGENTOBLE R	004.040.210-00		R\$	1.311,63		1.311,63
TIFFANY HOTEL LTDA R	46.938.429/0001-25		R\$	937,40		937,40
TIGRAO COMERCIO E REPRESENTACOES R	29.465.960/0001-09		R\$	443,08		443,08
TILIE RODRIGUEZ LACORTE R	085.186.519-48		R\$	244,27		244,27
TJ DIST ABRASIVOS SOLDAS LTDA R	49.673.346/0002-20		R\$	57.398,30		57.398,30
TOLEDO DO BRASIL INDUSTRIA DE BALANCAS LTDA R	59.704.510/0001-92		R\$	3.645,36		3.645,36
TOPDIESEL BUS LTDA R	14.470.549/0001-54		R\$	7.367,91		7.367,91
TOTVS S.A R	53.113.791/0001-22	0089807-95.2018.8.26.0100	R\$	519.663,63	(1.500,00)	518.163,63
TOYOTA SULPAR LTDA R	76.515.527/0002-00		R\$	614,35		614,35
TR MIDIA LTDA R	09.470.141/0001-42		R\$	36.652,83		36.652,83
TRACES CONSULTORIA EM INFORMATICA LTDA R	04.479.875/0001-79		R\$	20.000,00		20.000,00
TRANSBUS COMERCIO DE PECAS LTDA. R	01.882.105/0001-84		R\$	530,00		530,00
TRANSCHEERER TRANSPORTADORA LTDA R	06.933.939/0001-95		R\$	607,66		607,66
TRANSLIMA COM DE PECAS, REP E MAN DE VEICULOS AUT	09.114.741/0001-78		R\$	516,00	(516,00)	
TRANSPORTADORA DE DIESEL CAVALO MARINHO LTDA R	13.529.482/0001-13		R\$	23.430,00		23.430,00
TRANSPORTADORA FIOROT LTDA R	00.252.984/0003-60		R\$	200,00		200,00
TRANSPORTE VERSATIL S.A. R	94.751.039/0001-01		R\$	56.531,96		56.531,96
TRANSPORTES SANTA MARIA LTDA R	59.163.162/0001-93		R\$	5.900,00		5.900,00
TRANSRESIDUOS TRANSP.DE RESI.IND.LTDA R	77.371.789/0001-11		R\$	9.812,26		9.812,26
TRES RIOS INSPECAO VEICULAR LTDA R	18.179.477/0001-41		R\$	1.500,00		1.500,00
TREVISO RIO VEICULOS LTDA R	27.493.287/0001-95		R\$	19.012,42		19.012,42
TRICON TRIANGULO CONCESSOES S/A R	03.253.350/0001-58		R\$	373,12	(373,12)	
TRIPower CORREIAS INDUSTRIAIS LTDA R	01.330.435/0001-67		R\$	110,00		110,00
TROPICAL LIFE COMERCIAL LTDA R	04.554.284/0001-19		R\$	1.550,00		1.550,00
TROPICAL TRANSPORTES IPIRANGA LTDA R	42.310.177/0064-18		R\$	251,56		251,56
TRUCCOLLO & CIA LTDA R	05.385.719/0001-01		R\$	1.100,01		1.100,01
TRUCK CENTER EQUIPS AUTOMOTIVOS LTDA R	80.513.021/0001-40		R\$	6.486,29		6.486,29
TRUCKAO AUTO PECAS LTDA R	05.541.998/0001-55		R\$	532,00		532,00
TRUSTSIGN CERTIFICADORA DIGITAL & SOLUCOES DE	08.365.434/0001-05		R\$	1.790,00		1.790,00
TUANE ASSIS DE SOUZA	103.454.117-06		R\$	174.354,09		174.354,09
TUIUTI EQUIPAMENTOS DE SEGURANCA LTDA R	57.558.918/0001-78		R\$	541,80		541,80
UBERABA AUTO PECAS LTDA R	21.338.009/0001-87		R\$	240,00	(240,00)	
UBERCON - UBERABA CONCESSOES LTDA R	03.454.157/0001-85		R\$	659,88	(659,88)	
UBIRACI MAIA DA CONCEICAO	246.468.147-49	0066499-30.2018.8.26.0100	R\$	5.476,74		5.476,74
UELINTOM DOS SANTOS SILVA R	010.662.215-37		R\$	222,31		222,31
UELITON FERREIRA DE OLIVEIRA	0	1026942-82.2019.8.26.0100	R\$	124.399,39		124.399,39
ULEIDE ARAUJO LUCENA FILHO - MEI R	13.711.448/0001-65		R\$	3.000,00		3.000,00
UNIAO COMERCIO DE COMBUSTIVEL LTDA. R	07.861.314/0001-28		R\$	200,00		200,00
UNIAO COMERCIO DE PECAS LTDA V.VELHA R	27.744.333/0005-05		R\$	19.394,33		19.394,33
UNIFARDAS CONFECCOES DO BRASIL LTDA. R	61.646.626/0002-45		R\$	64.705,31		64.705,31
UNIONREBIT S/A INDUSTRIA COM. ART. METAIS R	59.280.669/0001-27		R\$	1.605,00		1.605,00
UNIPRIME NORTE DO PARANA LTDA R	02.398.976/0001-90		R\$	24.888,65		24.888,65
UNOPACK ALIMENTOS COMERCIO E SERVICOS DE PRODUTOS	21.302.787/0001-16		R\$	18.981,00		18.981,00
URSULA CAROLINA SIQUEIRA LAGE R	102.969.816-30		R\$	510,00		510,00
V. MACHADO E CIA LTDA. R	06.703.805/0005-01		R\$	290,00		290,00
VAL CAR AUTO ELETRICA R	04.056.264/0001-18		R\$	130,00		130,00
VALCEMIR COSTA LIMA R	690.307.154-72		R\$	1.477,79		1.477,79
VALDECI ROSENDO DE LIMA	689.789.284-04		R\$	3.000,00		3.000,00
VALDEIR DOS SANTOS	060.466.765-50	1075162-14.2019.8.26.0100	R\$	4.338,62		4.338,62
VALDEMIR FRANCISCO SOUZA CHAGAS R	017.888.346-82		R\$	151,30		151,30
VALDETE DIAS TAYLOR* R	003.736.437-56	0085578-92.2018.8.26.0100	R\$	106.862,39		106.862,39
VALDILENE FIDELIS DA SILVA R	094.922.734-03	0068190-79.2018.8.26.0100	R\$	5.981,94		5.981,94
VALDIR DURVAL DE MELO JUNIOR R	025.595.974-54		R\$	16.620,20		16.620,20
VALDIR PINTO DA SILVA CENTRO AUTOMOTIVO R	07.461.250/0001-78		R\$	170,00		170,00
VALE DO ACO DIESEL LTDA R	23.949.811/0001-39		R\$	1.772,00		1.772,00
VALENTIM SOCIEDADE DE ADVOGADOS R	10.794.918/0001-03	0091644-88.2018.8.26.0100	R\$	49.957,77		49.957,77
VALMIR DOS SANTOS R	867.606.617-53		R\$	25.848,57		25.848,57
VANDERLUCIA FERREIRA DOS SANTOS ARAUJO	057.245.665-40	1075161-29.2019.8.26.0100	R\$	4.337,27		4.337,27
VANESSA ALVES BARBOSA R	304.037.308-05		R\$	2.000,00		2.000,00
VANIA AGLAY VILLELA VIEIRA R	011.797.207-09		R\$	100,00		100,00
VANLIX COLETA INDUSTRIAL FIMAVAN LTDA R	01.895.314/0001-62	1070411-81.2019.8.26.0100	R\$	30.695,57		30.695,57
VAREJAO ELMO LTDA R	71.009.211/0001-33		R\$	223,87	(223,87)	
VEDASUL VEDACOES LTDA R	11.886.069/0001-80		R\$	390,00		390,00
VEDATEN - VEDACOES TECNICAS MOOCA LTDA R	01.797.119/0001-08		R\$	240,59		240,59
VEGANET R	03.015.162/0001-91		R\$	161.607,70		161.607,70
VEPPO CIA LIMITADA R	92.660.760/0001-43		R\$	16.437,40		16.437,40
VERA LUCIA ESTEVAO	698.041.097-00	0067143-70.2018.8.26.0100	R\$	2.389,09		2.389,09
VERHSATIL RECURSOS HUMANOS LTDA R	04.313.745/0001-61	1009847-39.2019.8.26.0100	R\$	17.388,37		17.388,37
VERHSATIL SERVICOS TERCEIRIZADOS LTDS R	06.115.181/0001-88	0093981-50.2018.8.26.0100	R\$	111.581,45		111.581,45
VERONICA ALCANTARA DOS SANTOS	266.021.418-21	1098114-21.2018.8.26.0100	R\$	3.708,90	(602,68)	3.106,22
VESSA VEICULOS ESPIRITO SANTO S/A R	28.053.197/0004-99		R\$	94.348,43		94.348,43
VEFOR MEDICINA DO TRABALHO LTDA R	00.738.717/0001-35		R\$	2.880,40		2.880,40
VEYANCE TEC.DO BRASIL PROD.DE ENGENH.LTD R	08.832.031/0003-82		R\$	252,72		252,72
VIACAO COMETA S/A R	61.084.018/0001-03		R\$	186,54		186,54
VIACAO JEQUIE CIDADE SOL LTDA R	14.602.189/0001-05		R\$	59.883,42		59.883,42
VIACAO MUTUM PRETO LTDA R	27.143.205/0001-82		R\$	1.000,00	(1.000,00)	

QUADRO GERAL DE CREDORES

RELAÇÃO DE CREDORES - CLASSE III (QUIROGRAFÁRIO)

CREDOR	CPF/CNPJ	Nº PROCESSO /REF	MOEDA	QGC - FINAL	PAGAMENTOS	SALDO RESIDUAL
VIACAO OURO E PRATA S/A R	92.954.106/0001-42		R\$	28.320,00		28.320,00
VIACAO RIODOCE LTDA R	19.632.116/0001-71		R\$	4.728,00		4.728,00
VIACAO VALE DO MUCURY LTDA R	25.102.203/0001-10		R\$	140,00		140,00
VICENCA MENDES GONCALVES R	194.501.268-44	1112571-24.2019.8.26.0100	R\$	198.801,51		198.801,51
VICTOR HOFFMANN RODRIGUES R	113.780.097-62		R\$	1.188,00	(1.188,00)	
VIDROBUS VIDROS PARA ONIBUS LTDA R	05.438.649/0001-02		R\$	52.237,59	(3.917,82)	48.319,77
VIDROS RIO 2004 LTDA. R	02.021.857/0001-13		R\$	22.676,00		22.676,00
VIGOR ALIMENTOS S.A R	13.324.184/0001-97		R\$	7.148,56		7.148,56
VILLELA E DUARTE AG VIAG TURISMO LTDA R	07.924.290/0001-09		R\$	11.690,15		11.690,15
VILMA DESIDERIO DE SOUZA E OUTROS R	213.362.377-91		R\$	327,17		327,17
VIM COMERCIO CONSULTORIA E REP LTDA. R	39.616.883/0001-02		R\$	18.105,07		18.105,07
VISCONDE MAQUINAS LTDA R	08.776.396/0001-75		R\$	128,00		128,00
VISEL VIGILANCIA E SEGURANCA LTDA R	32.401.341/0001-65		R\$	357,63		357,63
VITALLIS SAUDE S.A. R	01.045.690/0001-68		R\$	662.889,42		662.889,42
VITORIA MAR SERVICOS LTDA R	13.510.281/0001-74		R\$	2.520,00		2.520,00
VITORIA TINTAS LTDA R	07.654.656/0001-77		R\$	6.206,48		6.206,48
VITORIAMAR DISTRIBUIDORA DE PECAS E ACESSORIOS LTDA R	11.111.667/0001-88		R\$	26.226,57		26.226,57
VIVIANE GOMES FERREIRA	213.935.588-10	1081766-88.2019.8.26.0100	R\$	66.567,43		66.567,43
W PHONE EQUIPAMENTOS PARA COMUNICACAO LTDA R	08.470.660/0001-48		R\$	2.717,10		2.717,10
W.T.C. TECNOLOGIA EM TRATAMENTO DE AGUA LTDA R	19.524.939/0001-83		R\$	2.857,38		2.857,38
WALKYRIA CORREA PROCOPPIO	072.564.976-36	1008015-97.2021.8.26.0100	R\$	5.010,00		5.010,00
WALLACE PIRES DO NASCIMENTO R	081.355.247-52		R\$	188.020,48		188.020,48
WALLACE RIBEIRO DE SOUZA R	134.168.468-77		R\$	63.040,00		63.040,00
WAL-MART BRASIL LTDA R	00.063.960/0018-49		R\$	137,80		137,80
WANDERSON CAZAROTO PORTO e outros (Graciele Andresa	072.084.237-92	0089827-86.2018.8.26.0100	R\$	58.277,24		58.277,24
WARLEM ASSIS DE SOUZA	077.042.057-57		R\$	174.354,09		174.354,09
WERLY DE ALMEIDA SILVA	030.081.614-64	1025486-97.2019.8.26.0100	R\$	8.684,15		8.684,15
WESLEY FERNANDES ROCHA	403.972.398-82	1047926-87.2019.8.26.0100	R\$	18.416,87		18.416,87
WFBABIL INDUSTRIA E COMERCIO LTDA R	03.068.670/0001-38		R\$	23.198,70		23.198,70
WHITE MARTINS GASES INDUSTRIAIS DO NORDESTE LTDA. R	24.380.578/0020-41		R\$	198,24		198,24
WHITE MARTINS GASES INDUSTRIAIS LTDA R	35.820.448/0019-65		R\$	2.526,92		2.526,92
WILNEY GOMES	103.676.398-66	1081766-88.2019.8.26.0100	R\$	66.567,43		66.567,43
WILSON MOREIRA DOS SANTOS R	092.398.045-87		R\$	21.688,24		21.688,24
WOW IND E COMERCIO LTDA R	02.338.823/0002-38		R\$	1.414,92		1.414,92
WURTH DO BRASIL PECAS DE FIXACAO LTDA R	43.648.971/0001-55		R\$	2.991,36		2.991,36
WW NOGUEIRA DALTO LTDA R	14.467.804/0001-00		R\$	1.600,00		1.600,00
XILOTECNICA S.A R	61.205.035/0001-51		R\$	1.246,92		1.246,92
YASMIM ALVES DA SILVA R	501.924.138-56	1117513-02.2019.8.26.0100	R\$	395.968,94		395.968,94
YURE DO CARMO CARDOSO	157.300.017-54	1007841-88.2021.8.26.0100	R\$	33.842,66		33.842,66
YURI CHAGAS ROBLES DE FARIA R	791.931.027-04		R\$	47.933,26		47.933,26
Z P DE SOUSA R	10.687.906/0001-80		R\$	220,00		220,00
ZATIX TECNOLOGIA S/A. R	03.585.974/0001-72		R\$	24.128,38		24.128,38
ZELIA HELENA DE BARROS R	003.493.918-07	0086311-58.2018.8.26.0100	R\$	56.079,10	(4.906,93)	51.172,17
ZENAIDE LOPES DA SILVA R	311.265.538-91		R\$	375.474,97		375.474,97
ZENIR DE LIMA MADEIRA R	093.468.947-41		R\$	2.850,00		2.850,00
TOTAL				110.659.137,55	(3.465.533,64)	107.193.603,91

QUADRO GERAL DE CREDORES

RELAÇÃO DE CREDORES - CLASSE IV (ME e EPP)

CREADOR	CPF/CNPJ	Nº PROCESSO /REF	MOEDA	QGC - FINAL	PAGAMENTOS	SALDO RESIDUAL
A A GOUVEIA DISTRIBUIDORA DE CARTUCHOS ME R	11.591.603/0001-21	1115578-53.2021.8.26.0100	R\$	25.662,65		25.662,65
A AUTO CHAPOLIN LTDA – ME R	01.196.662/0001-41		R\$	600,00	(600,00)	
A B S COMERCIO DE PECAS E VIDROS PARA ONIBUS LTDA –	09.091.030/0001-25		R\$	180,00	(180,00)	
A M R PECAS E EQUIPAMENTOS HIDRAULICOS EIRELI – ME R	23.352.033/0001-04		R\$	2.645,50		2.645,50
A MININE DA SILVA ME R	36.307.833/0001-47	0073418-35.2018.8.26.0100	R\$	99.427,74		99.427,74
A. G. SERVICE PRESTACAO DE SERVICOS LTDA – ME R	18.491.041/0001-93		R\$	4.169,29		4.169,29
A.G. PARADA NETO - EQUIPAMENTOS DE SEGURANCA – ME	21.952.574/0001-30		R\$	760,00		760,00
A.P.G. FEITOSA – ME R	05.333.782/0001-02		R\$	4.860,00		4.860,00
AA GOUVEIA SUPRIMENTOS DE INFORMATICA ME R	08.779.651/0001-33	1115578-53.2021.8.26.0100	R\$	12.980,00		12.980,00
ADEMIR BARBOSA DOS REIS – ME R	04.425.562/0001-38		R\$	3.100,00		3.100,00
ADENY ALVES DE LIMA 27647030159 ME R	14.241.082/0001-70		R\$	2.320,00		2.320,00
ADR AMBIENTAL EIRELI – ME R	20.667.831/0001-29		R\$	3.170,00		3.170,00
ADRCOM COMERCIAL LTDA ME R	13.079.339/0001-77		R\$	779,92		779,92
AGUAS LINDAS TRANSPORTE DE AGUA LTDA - ME R	21.039.657/0001-32		R\$	6.892,20		6.892,20
AGUIA DOURADA PRESTACAO DE SERVICOS LTDA - ME R	15.435.351/0001-00		R\$	2.100,00		2.100,00
ALBERTO PAIVA LUBE & IRMAOS LTDA – ME R	27.389.808/0001-69		R\$	233,00		233,00
ALESSANDRA P. MOLINAROLI ME R	10.293.889/0001-04		R\$	351,47		351,47
ALISSON SILVA DOS SANTOS - ME R	16.637.651/0001-27		R\$	110,00		110,00
ALMAR CANTINA LTDA ME R	03.819.173/0001-24		R\$	3.654,99		3.654,99
ALONSO APOLONIO DA SILVA R	19.318.899/0001-13		R\$	535,00		535,00
ALTAZIR ALVES TEIXEIRA ME R	22.557.615/0001-56		R\$	771,58		771,58
ALTOE COMERCIO DE AGUA MINERAL LTDA ME R	08.587.780/0001-20		R\$	597,00	(597,00)	
ALVARO MOSCARDINI AVILA - ME R	97.538.425/0001-90		R\$	1.355,00	(1.355,00)	
ALVES REFRIGERACAO ELETRICO E ELETRONICO LTDA - EPP R	10.847.474/0001-27		R\$	1.400,00		1.400,00
AMBIENTAL BRASIL COLETA DE RESIDUOS LTDA - EPP R	04.998.349/0001-15		R\$	28.398,06		28.398,06
AMMEL SAUDE LTDA - EPP R	04.491.992/0001-58		R\$	1.390,00	(1.390,00)	
ANA PAULA NUNES ME R	12.415.570/0001-21		R\$	2.300,00		2.300,00
ANA TERESA F. DE PAULA - ME R	19.115.502/0001-96		R\$	23.505,06		23.505,06
ANASTACIA MOREIRA DA SILVA ME R	04.133.330/0001-06		R\$	1.551,18		1.551,18
ANDRO INSTITUTO DE ANDROLOGIA LTDA - EPP R	63.181.838/0001-49		R\$	4.600,00		4.600,00
ANTONIO BERNARDO VIEIRA EPP R	01.209.514/0001-14		R\$	290,00		290,00
ANTONIO CARLOS ANTERO BRAGA - ME R	03.686.741/0001-66		R\$	3.200,00		3.200,00
ANTONIO CAVALCANTE CASTRO ME R	13.506.241/0001-59		R\$	135,00		135,00
AP EXTINTORES DE INCENDIO E EQ. DE SEGURANCA LTDA. -	03.176.117/0001-19		R\$	1.765,00		1.765,00
ARGENTA TURISMO E VIAGENS LTDA - ME R	87.767.596/0001-38		R\$	950,40	(950,40)	
ASTRO PNEUMATICAS LTDA ME R	08.362.624/0001-60		R\$	3.348,17		3.348,17
ATHENA MASTT - ME R	26.390.807/0001-71		R\$	150,00		150,00
AUDILIO DISTRIBUIDORA DE PRODUTOS DE LIMPEZA LTDA -	15.380.087/0001-47		R\$	2.170,15		2.170,15
AUTO CENTER CAVALINI LTDA ME R	08.821.090/0001-93		R\$	1.400,00		1.400,00
AUTO ELETRODIESEL RECUPECAS LTDA - ME R	00.351.581/0001-06		R\$	2.700,36		2.700,36
AUTO MOLAS SILVA LTDA-ME R	17.156.613/0001-15		R\$	280,00		280,00
AUTO PECAS CAMPINA GRANDE LTDA - ME R	07.343.858/0002-89		R\$	134,00		134,00
AUTO POSTO BRASCOM LTDA - ME R	12.565.316/0001-00		R\$	300,00	(300,00)	
AUTO POSTO DAS PALMEIRAS DE PARAIBA DO SUL EIRELI -	17.023.807/0001-42		R\$	6.258,77		6.258,77
AUTO SOCORRO J CEZAR LTDA - ME R	00.493.746/0001-84		R\$	2.400,00		2.400,00
AUTO SOCORRO REBONEI LTDA - ME R	01.801.817/0001-21		R\$	350,00	(350,00)	
AUTOGIRO REPARADORA DE VEICULOS LTDA ME R	07.402.917/0001-61		R\$	1.279,00		1.279,00
AUTOMAR PECAS E SERVICOS LTDA - ME R	07.314.720/0001-70		R\$	442,00		442,00
AUTOPETRO - COMERCIO DE COMBUSTIVEIS LTDA - EPP R	00.081.817/0001-31		R\$	129,00		129,00
BALANCATRACA LTDA - EPP R	20.521.530/0002-73		R\$	130,00		130,00
BAZONI AUTO SOCORRO LTDA-ME R	07.105.733/0001-30	0094120-02.2018.8.26.0100	R\$	3.072,52		3.072,52
BEGUETTO & BRESSANIN PAINES LTDA - ME R	22.101.675/0001-60		R\$	2.370,00		2.370,00
BENEDITO BATISTA DE AGUIAR – ME R	15.395.750/0001-87		R\$	480,00		480,00
BERENICE DAS GRACAS PEREIRA - ME R	04.429.398/0001-37		R\$	3.470,00		3.470,00
BOM CLIMA COMERCIO DE AGUA LTDA. – ME R	04.913.197/0001-00		R\$	210,00		210,00
BORRACHARIA BOA VISTA LTDA ME R	09.626.708/0001-27		R\$	100,00		100,00
BORRACHOL ARTEFATOS DE BORRACHAS LTDA - ME R	08.585.028/0001-40		R\$	160,00		160,00
BRANDOLINE ALINHAMENTO LTDA ME R	39.620.620/0001-69		R\$	210,00		210,00
BRASIBRAS INDUSTRIA DE EQUIPAMENTOS LTDA - EPP R	02.198.515/0001-73		R\$	253,00	(253,00)	
BRASIL EXCELENCIA EM GESTAO E PROJETOS LTDA - ME R	08.148.237/0001-26		R\$	1.462,72		1.462,72
BRIGIDA COSTA DA SILVA - ME R	01.221.499/0001-20		R\$	1.344,01		1.344,01
BRUNA CAROLINA PARDINI LTDA - ME R	09.339.977/0001-02		R\$	16.289,12		16.289,12
BRUNA E GONCALVES LTA MEE R	08.623.247/0001-76		R\$	1.382,30		1.382,30
BRUNO COSTALONGA DORIGO ME R	13.387.405/0001-76		R\$	2.000,00		2.000,00
BUS CAR REFRIGERACAO AUTOMOTIVA EIRELI - EPP R	17.241.846/0001-16		R\$	780,00	(780,00)	
BUSCAR TREINAMENTOS E CONSULTORIA AMBIENTAL LTDA -	16.576.378/0001-78		R\$	663,38		663,38
BYLLOVS LANCHONETE E RESTAURANTE LTDA - ME R	09.133.844/0001-85		R\$	384,00		384,00
C A P LESSA - ME R	05.140.763/0001-51		R\$	285,00		285,00
C. HELENA DE OLIVEIRA - HOTEL - ME R	14.744.036/0001-94		R\$	700,00		700,00
C.B.P. MACEDO - ME R	00.5026.800/001-41		R\$	829,00		829,00
CACHOEIRO TINTAS LTDA - EPP R	00.626.631/0001-10		R\$	8.374,01		8.374,01
CAMPINA GRANDE AUTOPECAS LTDA - ME R	08.487.339/0001-76		R\$	290,00		290,00
CAMPOS COMERCIO E FERRAMENTAS LTDA ME - MEE R	07.135.430/0001-60		R\$	573,90		573,90
CAPRI SERVICOS LTDA - ME R	03.830.902/0001-43		R\$	268,00		268,00
CARDAN FORTALEZA LTDA - EPP R	04.811.171/0001-51		R\$	1.404,00		1.404,00
CARLOS AUGUSTO BARBOSA - EPP R	00.197.031/0001-84		R\$	125,00		125,00
CARLOS AUGUSTO SASSATANI - EPP R	15.698.331/0001-14		R\$	700,00		700,00
CARLOS RENATO ZAULI - ME R	01.811.474/0001-86		R\$	340,00	(340,00)	
CARLOS RONALDO MAGALHAES NOBRE - ME R	00.136.554/0001-10		R\$	200,00		200,00
CARUARU REBOQUE LTDA - ME R	03.105.505/0001-09		R\$	600,00		600,00
CASA DOS ROLAMENTOS E RETENTORES LTDA - ME R	05.167.246/0001-76		R\$	500,00		500,00

QUADRO GERAL DE CREDORES

RELAÇÃO DE CREDORES - CLASSE IV (ME e EPP)

CREADOR	CPF/CNPJ	Nº PROCESSO /REF	MOEDA	QGC - FINAL	PAGAMENTOS	SALDO RESIDUAL
CENTER BUS PECAS LTDA EPP R	13.505.465/0001-46		R\$	1.694,00		1.694,00
CENTRO ESPE EM MED DO TRAB CEMET LTDA ME R	13.250.227/0001-37		R\$	1.546,17		1.546,17
CEOLIN COMPRESSORES LTDA MEE R	36.363.356/0001-37		R\$	25,00		25,00
CESAR FRANCISCO BORGES - ME R	02.489.513/0001-33		R\$	950,00		950,00
CEVI IND. COM. DE ESCOVAS INDUSTRIAIS LTDA - ME R	07.287.800/0001-84		R\$	4.790,44		4.790,44
CHAVAUTO - DEMIR CALABREZ ME R	07.487.908/0001-10		R\$	158,00		158,00
CHROMPACK INSTRUMENTOS CIENTIFICOS LTDA - EPP R	01.004.749/0001-70		R\$	7.210,85		7.210,85
CHURRASCARIA E LANCHONETE KILOGRAMA LTDA - ME R	03.454.939/0001-14		R\$	7.685,50		7.685,50
CL NOTINE - ME R	01.101.028/0001-88		R\$	129,00		129,00
CLARA LUCIA MOREIRA ME R	07.243.214/0001-38		R\$	1.010,00	(1.010,00)	
CLARICE EIKO SASSAKI - ME R	11.144.633/0001-90		R\$	556,00		556,00
COLETA AMBIENTAL E SERVICOS LTDA - ME R	10.809.422/0001-66		R\$	664,27	(664,27)	
COLOR BOOK PAPELARIA E MAGAZINE LTDA - ME R	02.090.472/0001-08		R\$	130,00		130,00
COMERCIAL BARBANTE & PAPEL LTDA - EPP R	03.808.548/0001-50		R\$	414,54		414,54
COMERCIAL DE LUBRIFICANTES MARACANAU LTDA - EPP R	04.287.521/0002-03		R\$	131,62		131,62
COMERCIAL DE TINTAS FK LTDA - ME R	18.570.736/0001-60		R\$	3.518,83		3.518,83
COMERCIAL K S LTDA - ME R	32.459.810/0001-05		R\$	7.169,10		7.169,10
COMERCIAL MAGAZINE LTDA - EPP R	18.454.682/0001-78		R\$	19.364,73		19.364,73
COMERCIAL MELO E LIMAS UTILIDADES LTDA - EPP R	10.868.465/0001-12		R\$	143,70		143,70
COMERCIAL REGIANI LTDA EPP R	28.434.694/0001-94		R\$	112,96		112,96
COMERCIO DE ARTIGOS PARA FESTAS TIAGO TOZAKI LTDA -	10.795.913/0001-03		R\$	189,00		189,00
COMERCIO DE RADIADORES CRISTO REI LTDA - ME R	12.394.718/0001-99		R\$	1.546,67		1.546,67
COMTAC COMERCIO DE INSTRUMENTOS MEDIDORES LTDA	04.178.037/0001-65		R\$	4.704,00		4.704,00
COMUTACAO TELECOMUNICACOES E DADOS LTDA - ME R	17.103.401/0001-70		R\$	220,00		220,00
CONEXAO - SERVICOS E COMERCIO LTDA - ME R	03.311.476/0001-31		R\$	8.754,14		8.754,14
CONSTRUTORA E INCORPORADORA LIVINA LTDA - EPP R	12.987.505/0001-70		R\$	1.256,84		1.256,84
CORDEIRO DE MEDEIROS INDUSTRIA E COMERCIO LTDA - ME	34.028.795/0001-68		R\$	891,86		891,86
CPCEL ELETRICA E ELETRONICA LTDA - EPP R	11.737.333/0001-14		R\$	670,00		670,00
CRIS TRANSPORTE DE PASSAGEIROS E LOCACAO DE VANS	07.480.303/0001-06		R\$	51.170,37		51.170,37
CRISTALE COMERCIO E INDUSTRIA LTDA - ME R	72.094.139/0001-52		R\$	16.800,00		16.800,00
CRISTIANO ALVES DA SILVA ME R	13.515.562/0001-10		R\$	230,00		230,00
CUICAO COMERCIAL DE PECAS AUTOMOTIVAS LTDA - ME R	10.500.074/0001-40		R\$	390,00		390,00
D G B COMERCIAL LTDA - - EPP R	72.207.509/0003-82		R\$	1.670,00		1.670,00
D.G.DA SILVA PEREIRA - COMERCIO E IMPORTACAO - ME R	07.598.381/0001-00		R\$	1.520,00		1.520,00
DA MATA RAMOS COMERCIO DE PECAS LTDA - EPP R	11.482.261/0001-01		R\$	450,00		450,00
DALVA TEIXEIRA - ME R	11.967.595/0001-75		R\$	640,08		640,08
DALVA XAVIER DE PAULA - ME R	08.086.995/0001-67		R\$	4.010,70		4.010,70
DAMIANA FIGUEIREDO DE SOUZA - ME R	05.817.430/0001-14		R\$	131,90	(131,90)	
DANGELYS COZINHAS INDUSTRIAIS LTDA - ME R	05.341.378/0001-72		R\$	1.162,50		1.162,50
DANIEL LUIZ BROETTO ME R	28.406.957/0001-51		R\$	333,60		333,60
DANIEL NEY NEVES RIOS - ME R	04.965.663/0001-00		R\$	858,00		858,00
DANIELLE JOZIE RICARDI ME R	11.417.930/0001-61		R\$	29.999,00	(4.874,87)	25.124,13
DE PAULA EXTINTORES LTDA - ME R	07.665.403/0001-07		R\$	1.273,00		1.273,00
DERIVADOS DE PETROLEO E SERVICOS LTDA - EPP R	14.345.573/0001-61		R\$	1.120,00		1.120,00
DIJACI GURGEL DE FREITAS - ME R	04.303.502/0001-42		R\$	432,00	(432,00)	
DIOGO LOPES NOVAES ME R	07.080.570/0001-88		R\$	490,00		490,00
DIOGO SANTANA ALVES 03873763133 R	16.792.199/0001-78		R\$	840,00	(840,00)	
DISTRIBUIDORA DE AGUA MINERAL E REVENDEDORA DE GAS	35.996.412/0001-08		R\$	417,10		417,10
DJALMA LUIZ DE SOUSA ME R	41.341.710/0001-62		R\$	150,36		150,36
DOMANI HOTEL LTDA. - EPP R	04.638.058/0001-16		R\$	6.210,00		6.210,00
DORVALINA ZONATO TRINDADE R	157.785.828-03	0088269-79.2018.8.26.0100	R\$	9.133,28		9.133,28
DROGA SHOPPING EIRELI - ME R	18.474.991/0001-00		R\$	2.618,80		2.618,80
DROGARIA SAO JOSE LTDA - ME R	09.492.462/0001-48		R\$	381,84		381,84
E M FRAGOSO LTDA ME R	02.867.341/0001-94		R\$	233,58		233,58
E NINO DA SILVA - EPP R	07.352.453/0001-26		R\$	633,65		633,65
EAP - DISTRIBUIDORA DE PRODUTOS DE LIMPEZA LTDA - EPP	15.403.196/0001-32		R\$	7.140,00		7.140,00
EAS TECNOCOM TECNOLOGIA EM TELECOMUNICACOES	00.824.182/0001-15		R\$	480,00		480,00
ECO FLEX PNEUS LTDA ME R	14.203.192/0001-48		R\$	335,00		335,00
ECOLOGICA CONTROLE DE PRAGAS LTDA - ME R	14.508.021/0001-27		R\$	1.630,00		1.630,00
EDSON ALVES DA SILVA - ME R	21.475.140/0001-96		R\$	1.391,40	(1.391,40)	
EDUARDO & FERREIRA AUTOPECAS LTDA - ME R	35.542.711/0001-72		R\$	173,00		173,00
EGEAR COMERCIO E INSTALACOES DE AR-CONDICIONADO	61.863.668/0001-57		R\$	4.000,00		4.000,00
EITOR AJUDARTE & CIA. LTDA. - ME R	03.928.527/0001-79		R\$	170,00		170,00
ELAINE VANUSA ALVES - ME R	14.811.838/0001-70		R\$	306,00		306,00
ELEC IND. COM. EQUIP. MEDICAO LTDA - EPP R	07.791.107/0001-44		R\$	246,25		246,25
ELETROMECCOMERCIO E S. DE PECAS AUTOMOTORES LTDA.	07.508.118/0001-74		R\$	270,00		270,00
ELETRONICA MONTESE EIRELI - ME R	11.246.908/0001-04		R\$	100,00		100,00
ELETRONICA VIEIRA CAMPOS LTDA. - ME R	52.483.104/0001-06		R\$	187,00		187,00
ELIANA FEITOSA DE LIMA - ME R	19.295.320/0001-44		R\$	49.967,00		49.967,00
ELINALDO AUTO CENTER COM DE PECAS A. E SERVICOS LTDA	34.342.097/0001-32		R\$	168,00		168,00
ELISABETH DE FARIA - ME R	14.860.427/0001-74		R\$	2.844,06		2.844,06
EMANOEL CESAR GOMES DIAS - ME R	32.013.195/0002-81		R\$	900,00		900,00
EMBREAGEX INDUSTRIA E COMERCIO DE EMBREAGENS	65.842.502/0001-05		R\$	84.347,13		84.347,13
EMPREENDIMENTOS OLIVEIRA LEAL LTDA - EPP R	05.483.280/0001-50		R\$	200,00		200,00
ENDRINGER MAT. DE CONST. LTDA ME MEE R	06.156.757/0001-55		R\$	183,48		183,48
EREILTON CARRILHO - ME R	13.441.855/0001-08		R\$	229,00	(229,00)	
ERWIN WALTER HABERMANN - ME R	73.036.964/0001-63		R\$	421,63		421,63
IVALDO POTRATZ ME R	32.395.097/0001-75		R\$	320,02		320,02
EVIL ELETRO VITORIA LTDA MEE R	39.785.241/0001-29		R\$	500,00		500,00
EXTINVALE COMERCIO E SERVICOS DE EXTINTORES LTDA -	09.260.398/0001-70		R\$	710,00		710,00
F C ASSUNCAO REIS MEE R	05.058.700/0001-50		R\$	980,33		980,33

QUADRO GERAL DE CREDORES

RELAÇÃO DE CREDORES - CLASSE IV (ME e EPP)

CREADOR	CPF/CNPJ	Nº PROCESSO /REF	MOEDA	QGC - FINAL	PAGAMENTOS	SALDO RESIDUAL
F C B DE OLIVEIRA COMERCIO E SERVICOS LTDA - ME R	07.512.495/0001-87		R\$	650,00		650,00
F DE BRITO MATERIAL ELETRICO LTDA EPP R	09.469.493/0001-88		R\$	100,00		100,00
F.E.L. LEONCIO DE SERVICOS ME R	04.752.833/0001-60		R\$	130,80		130,80
F.P. SERVICOS ADMINISTRATIVOS PARA EMPRESAS EIRELI - FABIO DE QUEIROZ EIRELI - ME R	24.503.372/0001-07		R\$	76.000,00		76.000,00
FABIO DE QUEIROZ EIRELI - ME R	18.195.942/0001-38		R\$	7.208,00		7.208,00
FABIO F. BARON & CIA LTDA - ME R	09.396.999/0001-04		R\$	140,00		140,00
FABRICA DE VASSOURAS BASTOS LTDA MEE R	32.428.914/0001-44		R\$	160,20		160,20
FENIX CAMBIOS - COMERCIO E SERVICOS DE AUTO PECAS	18.546.480/0001-56		R\$	12.888,93		12.888,93
FERNANDES & BATISTA LTDA - ME R	21.974.084/0001-34		R\$	3.955,00		3.955,00
FERNANDES & FERNANDES LTDA ME R	04.015.926/0001-01		R\$	369,76		369,76
FERNANDO RODRIGUES PITA SERVICOS DE VIDRACARIA - ME	11.124.709/0001-15		R\$	525,00	(525,00)	
FLAMBOYANT COMUNICACOES LTDA - EPP R	12.556.730/0001-52		R\$	940,00		940,00
FLAVIO J. NUNES DE QUIPAPA - ME R	41.030.073/0001-03		R\$	543,33		543,33
FLORIANONET LTDA ME R	06.819.473/0001-00		R\$	1.360,00		1.360,00
FORT ESTRUTURA METALURGICA LTDA ME R	10.407.871/0001-88		R\$	296,00		296,00
FOS CARVALHO KLEBER AUTO SOCORRO ME R	14.300.942/0001-08		R\$	3.407,40		3.407,40
FRANCISCA R. P. DA CONCEICAO - ME R	06.877.652/0001-95		R\$	284,00		284,00
FRANCISCA VENTURA NOGUEIRA - ME R	21.170.767/0001-39		R\$	1.600,00		1.600,00
FRANCISCO ANTONIO MESQUITA DE SOUSA - ME R	19.759.051/0001-20		R\$	6.476,70	(1.500,00)	4.976,70
FRANCISCO BATISTA LOPES FREIRE EPP R	07.137.813/0001-77		R\$	2.291,48		2.291,48
FRANCISCO GARCIA DORNELAS ME R	14.544.851/0001-00		R\$	550,00		550,00
FRANCISCO NASCIMENTO DOS SANTOS ME R	35.041.797/0001-50		R\$	437,86		437,86
FRANCISCO RODRIGUES E CIA LTDA - ME R	05.477.930/0001-54		R\$	1.680,00		1.680,00
FREDERICO ZSCHABER LIMA ME R	14.936.029/0001-94		R\$	9.199,99		9.199,99
FUJI-GAS COMERCIO DE AQUECEDORES E ASSISTENCIA	01.513.172/0001-21		R\$	9.800,00		9.800,00
FYBERNET TELEINFORMATICA LTDA - EPP R	09.004.515/0001-34		R\$	180,00		180,00
G & S EXPRESS LTDA EPP R	12.967.032/0001-40		R\$	828,00		828,00
G S INFORMATICA COMERCIO E SERVICOS LTDA - ME R	09.335.222/0001-30		R\$	1.500,00		1.500,00
G. M. SCANTAMBURLO ME R	02.277.147/0001-59		R\$	2.428,36		2.428,36
G.V.P. INFORMATICA LTDA - EPP R	05.581.668/0001-93		R\$	881,57		881,57
GEDAUTO COMERCIO DE PECAS PARA VEICULOS LTDA - EPP	71.857.767/0001-80		R\$	1.304,10		1.304,10
GEEKNET PROVEDOR DE INTERNET LTDA - EPP R	09.576.373/0001-80		R\$	960,00	(960,00)	
GENIVAL BATISTA ROGERIO - ME R	02.942.991/0001-57		R\$	162,72		162,72
GENIVAL BERTO DE OLIVEIRA ME R	35.584.960/0001-20		R\$	273,15		273,15
GERALDO ORNELES DE OLIVEIRA - ME R	86.604.030/0001-22		R\$	439,16		439,16
GIAN CARLO TUR EXCURSOES E TURISMO LTDA-ME R	00.153.472/0001-84	0085558-04.2018.8.26.0100	R\$	9.834,46		9.834,46
GILBERTO SANTOS ARAUJO 63771128587 R	13.384.848/0001-03		R\$	250,00		250,00
GILSON MATERIAL DE CONSTRUCAO LTDA-ME R	07.903.536/0001-66		R\$	115,00		115,00
GISELE KLETTKE - ME R	00.229.121/0001-00		R\$	230,00		230,00
GLC COMERCIO DE PECAS REFRIGERACAO LTDA EPP R	05.974.177/0001-02		R\$	499,99	(499,99)	
GLOBAL SOLUTIONS LTDA - ME R	05.126.571/0001-90		R\$	5.500,00		5.500,00
GM TORNOS & SOLDAS LTDA - ME R	02.564.992/0001-05		R\$	380,00		380,00
GONZAGA E ROCHA LTDA - ME R	17.142.665/0001-32		R\$	128,00		128,00
GRANDE RIO PECAS PARA VEICULOS LTDA ME R	03.443.175/0001-61		R\$	200,00		200,00
GUARASOLDA MERCANTIL LTDA. ME/MEE R	00.718.860/0001-65		R\$	347,46		347,46
GUARAUTO GUARABIRA AUTO PECAS LTDA - EPP R	09.171.380/0001-00		R\$	222,00		222,00
GUARU PLAZA HOTEL LTDA - ME R	74.318.809/0001-00		R\$	449,07		449,07
GUIAUTO SERVICOS E PECAS LTDA - EPP R	07.769.433/0001-55		R\$	1.839,00	(321,86)	1.517,14
GUINCHO IRIS TUR LTDA - ME R	01.864.136/0001-02		R\$	1.100,00		1.100,00
HEMOCENTER LABORATORIO DE ANALISES CLINICAS LTDA -	01.623.611/0001-59		R\$	228,00		228,00
HENRIQUE PRADO RODRIGUES ME R	13.032.022/0001-85		R\$	8.023,19		8.023,19
HERMINIO MARIANO ALVES ME R	09.002.734/0001-84		R\$	124,83		124,83
HIDRAUFLEX COMERCIAL LTDA - EPP R	04.314.714/0001-25		R\$	1.406,90		1.406,90
HILDICEIA DOS SANTOS AFFONSO - ME R	07.477.866/0001-37		R\$	2.803,68		2.803,68
HOTEL CASTRO LTDA - ME R	57.494.940/0001-00		R\$	8.840,00		8.840,00
HOTEL CUSTODIO LTDA ME R	27.982.461/0001-63		R\$	2.005,00		2.005,00
HOTEL E CHURRASCARIA REI DO SUL LTDA - ME R	11.302.519/0001-40		R\$	19.777,00		19.777,00
HOTEL E RESTAURANTE H UCHA LTDA - ME R	10.614.535/0001-06		R\$	100,00		100,00
I L SANTIAGO - EPP R	01.543.427/0001-07		R\$	1.293,00	(1.293,00)	
I.A. ULIANA ME (CACHOEIRO) R	05.792.887/0002-00		R\$	1.157,67		1.157,67
I.N CARVALHO MEE R	02.667.484/0001-52		R\$	308,00		308,00
ICEBUS AR CONDICIONADO EIRELE ME R	17.489.521/0001-57		R\$	2.035,80		2.035,80
ILZA MARIA VILARINHO MAGNANI - ME R	17.067.946/0001-78		R\$	2.655,50		2.655,50
IMA SERVICO FLORESTAL LTDA - ME R	10.867.087/0001-52		R\$	19.633,33		19.633,33
INFOMIX COMERCIAL DE INFORMATICA LTDA - ME R	16.867.118/0001-51		R\$	180,00		180,00
INSPESERV INSPECOES VEICULARES LTDA - ME R	04.959.544/0001-36		R\$	350,00		350,00
IPIRANGA ABRASIVOS E SEGURANCA LTDA - EP R	02.699.951/0001-26		R\$	304,00		304,00
IRMAOS FONTOURA LTDA MEE R	36.370.526/0001-00		R\$	1.474,40		1.474,40
ISAQUE DA SILVA 76091511491 R	11.536.362/0001-18		R\$	1.250,00	(1.250,00)	
ITAPEMIRIM PRODUTOS DE LIMPEZA LTDA ME R	10.661.158/0001-66		R\$	624,00		624,00
ITESV - INSTITUTO TECNOLOGICO DE ENGENHARIA E	04.729.537/0001-48		R\$	600,00		600,00
J A SOUSA VEICULOS - ME R	02.478.821/0001-63		R\$	700,00		700,00
J. P. DA SILVA AUTOPECAS LTDA - ME R	41.136.771/0001-98		R\$	274,00		274,00
J. SASSO INDUSTRIA E COMERCIO LTDA - EPP R	05.165.259/0001-06		R\$	154,83		154,83
J.H. HONORATO ME R	04.869.714/0001-91		R\$	419,19		419,19
JAIRO SANTOS GUIMARAES -ME R	11.030.217/0001-60		R\$	317,04		317,04
JAMAICO P. DOS SANTOS - ME R	16.902.562/0001-60		R\$	300,01		300,01
JANAINA SILVA DOS SANTOS 13544674777 R	19.392.155/0001-49		R\$	1.280,00		1.280,00
JC SINALIZACAO E BRINDES LTDA - ME R	07.709.586/0001-07		R\$	158,00	(158,00)	
JCA COMERCIO DE AUTO PECAS E PRESTACAO DE SERV LTDA -	05.797.064/0001-89		R\$	500,00		500,00
JD CONFECCOES LTDA	09.194.332/0001-29	1006750-94.2020.8.26.0100	R\$	2.786,78		2.786,78

QUADRO GERAL DE CREDORES

RELAÇÃO DE CREDORES - CLASSE IV (ME e EPP)

CREADOR	CPF/CNPJ	Nº PROCESSO /REF	MOEDA	QGC - FINAL	PAGAMENTOS	SALDO RESIDUAL
JEWEL COM DE GENEROS ALIM. OS LTDA-ME R	00.585.662/0001-70		R\$	2.815,87		2.815,87
JH PRODUTOS PARA BORRACHARIA LTDA - EPP R	00.818.217/0001-03		R\$	9.608,33		9.608,33
JL SERV PRESTADORA DE SERVICOS LTDA ME R	10.216.100/0001-03		R\$	34.063,61		34.063,61
JM TECNICA COMERCIAL E SERVICOS LTDA - ME R	13.695.086/0001-66		R\$	930,00		930,00
JMB - TECNOLOGIA DE INFORMACAO LTDA - ME R	05.704.923/0001-48		R\$	7.931,10		7.931,10
JOAO BORGES PNEUS ME R	04.335.515/0001-01	0085567-63.2018.8.26.0100	R\$	18.951,99		18.951,99
JOAO OLIVEIRA ALVES - ME R	24.293.516/0001-30		R\$	140,00		140,00
JOAQUIM ARTHUR DO CARMO - ME R	01.046.327/0001-67		R\$	377,62		377,62
JOAQUIM DIAS DE CARVALHO 142.163.616-68 - ME R	09.638.661/0001-11		R\$	144,00		144,00
JOEL LIMA DE ALMEIDA - ME R	12.911.924/0001-29		R\$	950,00		950,00
JORGE ALBERTO ANDRADE BARRETO ME R	96.806.427/0001-50		R\$	595,12		595,12
JOSE ALVES DE SIQUEIRA FISIOTERAPEUTA - ME R	04.874.417/0001-34		R\$	2.000,00		2.000,00
JOSE CLAUDIO INACIO DA SILVA RESTAURANTE ME R	11.997.087/0001-30		R\$	284,08		284,08
JOSE EDIVALDO MONTEIRO -ME R	35.678.184/0001-28		R\$	338,52		338,52
JOSE EDUARDO TREVENZOLI 11703033825 R	21.350.898/0001-06		R\$	2.193,00		2.193,00
JOSE MAIRTO PEIXOTO ME R	41.642.836/0001-77		R\$	296,50	(296,50)	
JOSE NAZARENO FERREIRA DOS PRAZERES ME R	02.631.958/0001-06		R\$	48.915,09		48.915,09
JOSE NILTON NUNES LAU COMER. E REP -ME R	04.206.598/0001-20		R\$	590,51	(590,51)	
JOSE ROQUE ROMAO - ME R	15.808.847/0001-74		R\$	4.906,00		4.906,00
JOSE RUFINO DE SOUZA - EPP R	17.119.405/0001-46		R\$	1.298,70		1.298,70
JOSELITO GOMES CARDOSO - ME R	16.079.873/0001-71		R\$	1.600,00		1.600,00
JOSELYA TRANSPORTES, SERVICOS E LOCACAO LTDA - ME R	12.869.201/0001-09		R\$	3.150,00		3.150,00
JOSEILDO RODRIGUES CAVALCANTE - ME R	01.669.005/0001-74		R\$	455,00		455,00
JS PECAS E EQUIPAMENTOS EIRELI - EPP R	17.915.936/0001-45		R\$	2.270,00		2.270,00
JS ROLAMENTOS LTDA MEE R	32.424.905/0001-85		R\$	413,60		413,60
JSB CRONOTACOGRAFOS LTDA - ME R	10.808.726/0002-90		R\$	1.376,90		1.376,90
JSC SASC LTDA. - ME R	17.782.808/0001-70		R\$	36.000,00		36.000,00
JULIO DE CASTRO GUERRA ME R	05.569.080/0001-14		R\$	855,00		855,00
KITS LANCHES IND ALIMENTICIA LTDA EPP R	07.386.963/0001-14		R\$	9.881,35		9.881,35
KS PARAFUSOS E PECAS LTDA - ME R	08.182.217/0001-71		R\$	432,50		432,50
L CAR AUTO PECAS E SERVICOS LTDA ME R	10.227.674/0001-87		R\$	14.028,20		14.028,20
L D S LOCADORA TURISTICA LTDA - ME R	12.288.062/0001-20		R\$	420,00		420,00
L V S REFRIGERACAO LTDA - ME R	11.148.601/0001-62		R\$	500,00		500,00
L. QUINQUIM BORRACHARIA - ME R	15.442.086/0001-80		R\$	610,00		610,00
LAMOGLIA PAPELARIA LTDA - ME R	05.389.842/0001-09		R\$	138,00		138,00
LASIL AUTOPECAS LTDA - ME R	07.622.653/0001-51		R\$	130,00		130,00
LEANDRO GRIPPO ME R	09.634.457/0001-22		R\$	25.000,00		25.000,00
LEONIE A. L. DE LOBO -ME R	12.691.066/0001-54		R\$	1.009,24		1.009,24
LEXDATA SERVICOS LTDA ME R	01.794.180/0001-93		R\$	3.648,89		3.648,89
LIDER COMERCIAL DE COMBUSTIVEL LTDA - ME R	97.549.980/0001-18		R\$	1.725,60		1.725,60
LIDIVAN PLACIDO DE SOUSA ME R	13.404.367/0001-12		R\$	400,00		400,00
LIGHT COMPANY LUMINOS SS LTDA-ME R	05.585.404/0001-08		R\$	2.000,00		2.000,00
LIMATEC COMERCIO LTDA - ME R	16.850.340/0001-41		R\$	3.520,00		3.520,00
LUBE COMERCIO DE PETROLEO LTDA - ME R	05.964.723/0001-24		R\$	34.139,53		34.139,53
LUIRES FERREIRA & CIA LTDA - ME R	10.999.278/0001-78		R\$	600,00		600,00
LUIZ ALEXANDRE DE OLIVEIRA - ME R	13.848.321/0001-92		R\$	289,00		289,00
LUIZ FERNANDO RICCI DE ALMEIDA R	17.205.909/0001-89		R\$	930,00	(930,00)	
LUIZ LEANDRO FURTADO-ME R	11.919.876/0001-52		R\$	4.272,00		4.272,00
LUZIA PEREIRA DA SILVA SILVERIO-ME R	03.902.682/0001-16		R\$	220,00		220,00
M A ALVARENGA - ME R	12.899.722/0001-09		R\$	600,00		600,00
M B PARTELLI LTDA EPP - MUNCK JACARE R	27.435.718/0001-67		R\$	314,95		314,95
M FERREIRA FIRMINO - EPP R	36.506.681/0004-54		R\$	1.131,51		1.131,51
M L A SIMOES DA SILVA COMERCIO DE PECAS MEE R	08.691.793/0001-44		R\$	3.138,99		3.138,99
M L PIRES SILVEIRA - ME R	04.346.939/0001-63		R\$	600,00		600,00
M L S SERVICOS E MANUTENCAO LTDA - ME R	10.663.963/0001-29		R\$	432,00		432,00
M MARINHO MOREIRA PAPEIS - ME R	13.108.131/0001-39		R\$	1.480,00		1.480,00
M R V COMERCIO DE AUTO PECAS E SERVICOS LTDA - ME R	15.495.386/0001-27		R\$	9.200,00		9.200,00
M S COMERCIO LTDA MEE R	07.607.771/0001-90		R\$	746,00		746,00
M. DE JESUS GOMES DE SOUSA LOPES - ME R	05.219.198/0001-12		R\$	4.251,63		4.251,63
M. JOSE SILVA LIMA -ME R	08.649.228/0001-19		R\$	162,24		162,24
M. LIBERATO MARQUES - ME R	12.350.690/0001-98		R\$	250,00		250,00
M.A. CARETTA ME R	07.623.415/0001-60		R\$	1.375,00		1.375,00
M.G.A COMERCIO DE EMBALAGENS E PAPEIS LTDA - ME R	07.160.564/0001-30		R\$	440,80		440,80
M.Z. DA SILVA DE OLIVEIRA VIDRACARIA - ME R	12.595.251/0001-45		R\$	1.224,66		1.224,66
MACAPA ARTEFATOS DE VORRACHA LTDA EPP R	66.457.508/0001-21		R\$	315,00		315,00
MACNOTEC SERVICOS LTDA - ME R	69.294.056/0001-00		R\$	4.695,00	(2.178,97)	2.516,03
MAGAZINE DESCARTAVEIS LTDA - ME R	11.354.045/0001-80		R\$	14.107,32		14.107,32
MAIER COMERCIO E SERVICOS ME R	32.484.628/0001-04		R\$	288,00		288,00
MANG MINAS LTDA - EPP R	04.457.394/0001-62		R\$	322,80		322,80
MANOEL CAMPINA SILVA -ME R	24.264.673/0001-17		R\$	773,82		773,82
MARCIANO TELES DUARTE ME R	07.053.903/0004-22		R\$	43.000,00		43.000,00
MARCILIO DIAS DE ARAUJO - EPP R	12.074.290/0001-05		R\$	500,00		500,00
MARCOS A. S. NOIA - ME R	03.496.225/0001-79		R\$	800,78		800,78
MARCOS ANTONIO RODRIGUES DA SILVA - ME R	03.895.853/0001-27		R\$	180,00		180,00
MARCOS HENRIQUE DE OLIVEIRA - ME R	14.732.781/0001-13		R\$	3.770,00		3.770,00
MARCOS LIMA MARQUES - ME R	10.319.540/0001-96		R\$	20.050,90		20.050,90
MARIA ANITA ALENCAR ME R	01.215.079/0001-30	1022072-23.2021.8.26.0100	R\$	106,38		106,38
MARIA CLEIDE ISAIAS DE MEDEIROS ME R	00.766.041/0001-93		R\$	2.100,45		2.100,45
MARIA DE FATIMA BARROS ME R	08.432.675/0001-11		R\$	228,03		228,03
MARIA DE L SOUTO MAIOR FIGUEIREDO - LANCHONETE E	11.573.601/0001-00		R\$	470,00		470,00
MARIA DE LOUDES DE MORAIS -ME R	41.023.805/0001-38		R\$	188,77		188,77

QUADRO GERAL DE CREDORES

RELAÇÃO DE CREDORES - CLASSE IV (ME e EPP)

CREADOR	CPF/CNPJ	Nº PROCESSO /REF	MOEDA	QGC - FINAL	PAGAMENTOS	SALDO RESIDUAL
MARIA DO CARMO RIBEIRO PONTES ME R	02.284.928/0001-70		R\$	1.379,80		1.379,80
MARIA LENIRA DE SOUZA MAURICIO ME R	72.370.885/0001-21		R\$	370,60		370,60
MARIANO INDUSTRIA E COMERCIO DE CALCADOS LTDA – ME	14.490.127/0001-40		R\$	24.313,88		24.313,88
MARINHO COMERCIO DE FERRAGENS LTDA – ME R	10.283.115/0001-94		R\$	471,80		471,80
MASTERCON PRODUTOS DE HIGIENE E LIMPEZA LTDA EPP R	05.145.698/0001-57		R\$	1.292,20	(1.292,20)	
MATRIZ ADMINISTRACAO DE IMOVEIS LTDA – ME R	11.781.779/0001-46		R\$	59.791,23		59.791,23
MAURO MACHADO PORTO – ME R	03.043.097/0001-08		R\$	2.700,00		2.700,00
MC AUTO CENTER EIRELI - ME R	19.241.589/0001-48		R\$	809,32		809,32
MC PAISAGISMO LTDA ME R	13.851.881/0001-04		R\$	2.517,50		2.517,50
MENEGUSSO MAQUINAS E EQUIPAMENTOS LTDA ME R	14.497.388/0001-92		R\$	147,00		147,00
MERQUIDES SCITKO DA SILVA – ME R	03.684.280/0001-92		R\$	570,00	(570,00)	
METALDIESEL LTDA ME R	11.516.017/0001-12		R\$	1.062,17		1.062,17
MG GASES INDUSTRIAIS E EQUIPAMENTOS LTDA ME R	13.924.777/0001-94		R\$	126,00		126,00
MGC MASTER LTDA R	04.699.318/0001-63		R\$	2.590,00	(1.500,00)	1.090,00
MGL GESTAO E ADMINISTRACAO DE IMOVEIS LTDA – ME R	17.531.270/0001-21		R\$	64.687,20		64.687,20
MIKE CARLOS BISSARO VIANA-ME R	09.406.496/0001-72		R\$	370,00		370,00
MINAS COMERCIAL DE AUTO PECAS E ACESSORIOS LTDA –	03.042.341/0001-18		R\$	795,00		795,00
MINAS WAY TRANSPORTADORA LTDA – ME R	04.024.404/0002-57		R\$	250,00		250,00
MINOSSO & GRANDO LTDA – ME R	07.175.931/0001-70		R\$	250,00		250,00
MITUR TRANSPORTADORA TURISTICA LTDA – EPP R	67.558.718/0001-79		R\$	45.600,00		45.600,00
MN COMERCIO DE GAS LTDA - ME R	12.963.375/0001-36		R\$	316,00		316,00
MONEY TURISMO LTDA R	37.979.739/0001-05	0079495-60.2018.8.26.0100	R\$	18.801,45		18.801,45
MONTANA TURISMO LTDA – EPP R	78.172.756/0001-05		R\$	145.050,01		145.050,01
MOREIRA CARVALHO AUTO PECAS LTDA – EPP R	03.451.988/0001-01		R\$	3.340,65		3.340,65
MOREIRA SENA CHURRASCARIA LTDA – ME R	07.556.375/0001-81		R\$	9.713,30		9.713,30
MOUZANE IMOVEIS LTDA – ME R	09.283.703/0001-49		R\$	1.610,29		1.610,29
MULT FORTALEZA INSPECAO VEICULAR LTDA – EPP R	05.994.615/0001-02		R\$	990,00		990,00
MULPEL COMERCIO DE PAPEIS EMBALAGENS LTDA ME R	02.262.785/0001-04		R\$	919,20		919,20
MURIEL INDUSTRIA E COMERCIO LTDA – EPP R	47.397.500/0001-72		R\$	143,00		143,00
N. L. DA SILVA LIMA – ME R	35.950.872/0001-03		R\$	436,00		436,00
NACIONAL SERVICOS E PECAS LTDA EPP R	04.297.516/0001-09		R\$	300,00		300,00
NADJA DE JESUS SILVA – EPP R	10.788.873/0004-07		R\$	109,26		109,26
NAIARA DE JESUS SILVA EPP R	06.102.394/0001-75		R\$	277,56		277,56
NEWTON CESAR MATTOSO LIMA-ME R	11.717.840/0001-96		R\$	1.323,54		1.323,54
NILCE ARAUJO GARCIA ME R	09.121.320/0001-74		R\$	1.373,79		1.373,79
NK REPAROS DE PARABRISA LTDA – ME R	10.977.781/0001-22		R\$	2.262,60		2.262,60
NODI LUIZ MENEZES FERREIRA ME R	00.899.441/0001-77		R\$	921,29		921,29
O REI DO CLORO LTDA. ME – MEE R	02.403.589/0001-02		R\$	2.918,40		2.918,40
ODAIR JOSE NOVAES DO PRADO 69273669549 R	20.687.587/0001-66		R\$	232,50		232,50
ONIPECAS PECAS PARA ONIBUS LTDA.EPP R	81.192.874/0001-90		R\$	5.850,00		5.850,00
OPCAO DIESEL LTDA ME R	05.625.831/0001-72		R\$	1.038,44		1.038,44
ORBITAL SIGNS COMERCIO E PRESTADORA DE SERVICOS EM	04.934.579/0001-10		R\$	12.040,00		12.040,00
ORTEGA EQUIPAMENTOS CONTRA INCENDIO LTDA. – ME R	10.441.998/0001-13		R\$	22.393,00		22.393,00
OZORIO SERVICOS E GESTAO DE TERMINAL RODOVIARIO	08.886.337/0001-50		R\$	1.221,00		1.221,00
P.F. ASSUNCAO –ME R	40.880.098/0001-33		R\$	122,37		122,37
PAEME PECAS E ACESSORIOS LTDA – EPP R	01.510.770/0001-47		R\$	19.861,92		19.861,92
PAPELARIA APIACA LTDA ME R	13.120.766/0001-51		R\$	119,36		119,36
PAPELARIA EBENEZER LTDA – ME R	18.329.147/0001-95		R\$	2.469,80		2.469,80
PAULA MARIA PIROVANI COSTA GONCALVES ME R	04.790.776/0001-03	0089823-49.2018.8.26.0100	R\$	4.103,93		4.103,93
PAULO HENRIQUE PEREIRA BORGES 76530817700 R	15.218.009/0001-40		R\$	1.820,00		1.820,00
PEDRO OLIVEIRA PESSOTTI NEGOCIOS IMOBILIARIOS LTDA –	08.265.446/0001-50		R\$	140.001,20		140.001,20
PEDROSA E CONTADORES ASSOCIADOS LTDA – EPP R	08.719.905/0001-28		R\$	24.420,00		24.420,00
PHX TRANSPORTES E TURISMO LTDA – ME R	13.064.747/0001-55		R\$	7.750,30		7.750,30
PIENZO EQUIPAMENTOS AUTOMOTIVOS LTDA – ME R	15.016.400/0001-62		R\$	421,00		421,00
PL TELECOMUNICACOES LTDA – EPP R	26.420.687/0001-08		R\$	1.110,00	(1.110,00)	
PLAMAX SERVICOS E COLETORA DE RESIDUOS LTDA – ME R	04.282.145/0001-83		R\$	1.498,60		1.498,60
PNEUMAX RECONDICIONADORA LTDA – EPP R	11.991.148/0001-51		R\$	10.250,00		10.250,00
POLIPAV CONSTRUTORA E PAVIMENTADORA LTDA. – EPP R	45.617.016/0001-86		R\$	78.370,46		78.370,46
PONTO DE APOIO RODONALDO RESTAURANTE E	39.359.328/0001-34		R\$	68.000,00		68.000,00
POSTO DE COMBUSTIVEIS JUBIABA LTDA – ME R	10.709.184/0001-17		R\$	2.450,00		2.450,00
POSTO DE TROCA DE EMBREAGENS HILTONSON LTDA ME R	05.290.476/0001-28		R\$	686,00	(686,00)	
POSTO E SERVICOS TIGRAO DA DUTRA LTDA – ME R	07.543.502/0001-08	1067329-42.2019.8.26.0100	R\$	235.414,88		235.414,88
POUSADA E RESTAURANTE PLANALTO LTDA – ME R	08.171.263/0001-75		R\$	100,00		100,00
POUSADA E RESTAURANTE REFORCO 6 LTDA – EPP R	20.043.407/0001-03		R\$	30.540,94		30.540,94
PRAZERES DA CARNE CHURRASCARIA LTDA – ME R	10.568.884/0001-39		R\$	296,00		296,00
PRINT MARK ARTES GRAFICAS LTDA R	04.959.306/0002-01		R\$	1.480,00		1.480,00
PROL PIAUI ROLAMENTOS LTDA – EPP R	07.475.163/0001-70		R\$	155,00		155,00
QUICK DELIVERY ENTREGAS RAP. DE ENC. E LOC. DE	06.214.588/0001-62		R\$	11.453,46		11.453,46
R & H AGENCIA DE TURISMO LTDA ME R	07.956.940/0002-89		R\$	637,45		637,45
R & R ARTES GRAFICAS LTDA – ME R	16.754.000/0001-17		R\$	720,00	(720,00)	
R FONTES NERI E CIA LTDA – ME R	13.591.409/0001-71		R\$	219,60		219,60
R. C. GARCIA TURISMO ME R	16.954.365/0001-95		R\$	42.270,23		42.270,23
R. DA COSTA GOMES SERRALHERIA – ME R	17.044.468/0001-80		R\$	3.290,00		3.290,00
R. M. ASSESSORIA COMERCIO E SERVICOS LTDA – ME R	69.425.080/0001-23		R\$	150,00		150,00
R. T. DA SILVA ME R	14.748.027/0001-71		R\$	2.028,00		2.028,00
R.R. TAVARES ME R	27.747.849/0001-80		R\$	20.320,40		20.320,40
RAD-HELP RADIADORES LTDA-ME R	10.979.826/0001-06		R\$	2.297,20		2.297,20
RADIADORES DD LTDA. – ME R	02.978.422/0001-61		R\$	250,00		250,00
RAFAELA RODRIGUES DE PAIVA ME R	12.615.267/0001-72		R\$	184,44		184,44
RAIMUNDA FERREIRA FECHINE ME R	00.141.738/0001-79		R\$	245,96		245,96
RAIMUNDO ALVES DOS SANTOS VEICULOS – ME R	02.122.561/0001-99		R\$	350,00		350,00

QUADRO GERAL DE CREDORES
RELAÇÃO DE CREDORES - CLASSE IV (ME e EPP)

CREADOR	CPF/CNPJ	Nº PROCESSO /REF	MOEDA	QGC- FINAL	PAGAMENTOS	SALDO RESIDUAL
RAIMUNDO DE SOUSA – ME R	17.223.600/0001-11		R\$	420,00		420,00
RBC TERMINAIS RODOVIARIOS LTDA – ME R	16.294.902/0001-18		R\$	1.904,40		1.904,40
RC HIDROPNEUMATICA LTDA – ME R	11.360.389/0001-00		R\$	110,01		110,01
REFRIGERACAO E ELETRICIDADE MERCANTIL LTDA-EPP R	15.169.469/0001-26		R\$	720,00	(720,00)	
REFRIGERACAO FRIOTECNICA LRDA – ME R	65.431.611/0001-30		R\$	1.500,00	(1.500,00)	
REGIANE R.FERREIRA-ME R	10.373.999/0001-78		R\$	358,63		358,63
REI DA PENHA COMERCIO DE MATERIAL DE LIMPEZA EIRELI –	21.724.222/0001-27		R\$	2.302,20		2.302,20
REI DAS BATERIAS LTDA ME R	31.807.100/0001-58		R\$	856,00		856,00
REI DOS TACOGRAFOS LTDA - ME R	11.014.603/0001-69		R\$	190,00		190,00
REINALDO PEDRO DA SILVA –ME R	70.088.539/0001-20		R\$	312,24		312,24
REIS CAR LTDA - ME	01.136.180/0001-04	1023245-53.2019.8.26.0100	R\$	8.296,04		8.296,04
REMIL LOPES DA SILVA VEDACOES – ME R	12.708.761/0001-81		R\$	750,00		750,00
REMOCOES TECNICAS FERNANDES LTDA – ME R	04.451.330/0001-54		R\$	1.400,00		1.400,00
RENATA MARTINS RODRIGUES REFEICOES – ME R	06.193.623/0001-04		R\$	13.366,70		13.366,70
RENILSON AUTO CENTER LTDA – ME R	07.794.931/0001-58		R\$	525,00		525,00
RENOVADORA DE VEICULOS FACCHINI LTDA – ME R	05.123.686/0001-21		R\$	570,00		570,00
REPLASTIL COMERCIO ATACADISTA DE PLASTICOS LTDA –	03.161.004/0001-40		R\$	975,00	(975,00)	
RESIDUAL SOROCABA COM TEXTIL ME R	10.445.728/0001-80		R\$	1.359,85	(1.359,85)	
RESTAURANTE E LANCHONETE ARCOIRIS LTDA – ME R	10.498.932/0001-60		R\$	68.177,00		68.177,00
RESTAURANTE NOVA PARAIBA LTDA-ME R	02.927.380/0001-30		R\$	15.855,30		15.855,30
RESTAURANTE SABOR BAHIA – ME R	12.532.447/0001-90		R\$	570,00		570,00
RESTAURANTE, LANCHONETE E HOTEL SANTOS E NAS. LTDA	13.040.318/0001-48		R\$	1.260,00		1.260,00
RETIFICA MOURA LTDA – ME R	07.883.942/0001-04		R\$	3.218,00		3.218,00
RF-FOB TELEINFORMATICA COMERCIO DE EQUIPAMENTOS	08.844.181/0001-44		R\$	6.000,00		6.000,00
RFJ TRIGO LANCHES LTDA ME R	14.749.125/0001-23		R\$	10.569,50		10.569,50
RIBCO DO BRASIL IMP E EXP LTDA –EPP R	05.591.590/0001-98		R\$	15.690,00		15.690,00
RICARDO DA SILVA PARREIRA – ME R	23.777.957/0001-44		R\$	1.221,20		1.221,20
RICARDO PONTES DA CUNHA ME R	11.712.556/0001-27		R\$	549,86		549,86
RIERA EMPREENDIMENTOS E ADMINISTRACAO LTDA – EPP R	00.843.163/0001-36		R\$	2.685,06		2.685,06
RIO TINTAS LTDA – ME R	14.787.439/0001-10		R\$	1.882,16		1.882,16
RIOVIDROS COMERCIO DE VIDROS E ESPELHOS LTDA ME R	05.827.677/0001-11		R\$	275,00	(275,00)	
ROCHA & ROCHA LTDA – ME R	15.242.015/0001-33		R\$	46.384,95		46.384,95
RODONORTE SERVICOS E TURISMO LTDA – EPP R	21.958.224/0001-80		R\$	243,22		243,22
ROMA DIESEL COMERCIO LTDA – EPP R	04.980.073/0001-48		R\$	2.790,00		2.790,00
ROTA 101 ALIMENTACAO E TURISMO LTDA – ME R	06.237.471/0001-02		R\$	986,00		986,00
ROTATIVA TRANSPORTADORA LTDA – EPP R	10.824.477/0001-45		R\$	156,79		156,79
ROXO AUTO PECAS LTDA ME R	03.961.709/0001-41		R\$	610,27		610,27
S M COLODETTI AUTO PECAS LTDA ME R	07.557.658/0001-48		R\$	424,00		424,00
SABOR SUPREMO BAR E RESTAURANTE LTDA – ME R	01.413.133/0001-52		R\$	13.773,76		13.773,76
SAFIRA TURISMO E VIAGEM LTDA – ME R	02.931.456/0001-09		R\$	436,75		436,75
SANCLEAN COM PRD.SIST.HIG. PROF. LTDA-EP R	05.925.494/0001-39		R\$	10.408,30		10.408,30
SANDRO DO NASCIMENTO SILVA – ME R	13.262.334/0001-85		R\$	1.123,20		1.123,20
SANTA RITA PECAS PARA ONIBUS LTDA ME R	07.655.510/0001-46		R\$	935,50		935,50
SAPPI DISTRIBUIDORA LTDA – ME R	01.646.949/0001-26		R\$	192,00		192,00
SASAKI EMBALAGENS LTDA – EPP R	05.129.582/0001-24		R\$	1.056,10		1.056,10
SCHWARTZ MOVEIS LTDA ME R	08.624.429/0001-61		R\$	360,00		360,00
SEBASTIAO FERREIRA GUEDES EIRELI ME R	0		R\$	150.442,57	(1.500,00)	148.942,57
SEDI TURISMO LTDA – ME R	00.973.695/0001-98		R\$	22.500,00	(5.962,50)	16.537,50
SEG SUL ASSESSORIA EM SEGURACA DO TRABALHO LTDA ME	10.275.178/0001-07		R\$	35.663,85		35.663,85
SEGMENTO INDUSTRIA DE UNIFORMES LTDA – ME R	07.232.779/0001-10		R\$	45.376,93		45.376,93
SEMPRE VERDE COMERCIO LTDA-ME R	30.684.658/0001-20		R\$	2.249,30		2.249,30
SERVCAR.COM SERVICOS AUTOMOTIVOS LTDA – ME R	07.845.039/0001-59		R\$	5.881,98		5.881,98
SET-CAR AUTO SOCORRO LTDA. –ME R	04.141.229/0001-05		R\$	1.900,00		1.900,00
SILVIO MAURO BARBOSA DE MORAES – ME R	04.582.855/0001-29		R\$	1.130,00		1.130,00
SIMONE VENTURINI TONANI – ME R	01.760.907/0001-11		R\$	200,18		200,18
SINCOM IMPORTACAO E EXPORTACAO LTDA – EPP R	00.443.902/0003-64		R\$	18.423,80		18.423,80
SOARES REFRIGERACAO LTDA – EPP R	15.315.797/0001-93		R\$	12.639,60		12.639,60
SPEED SERVICOS ADMISTRACAO LTDA ME R	08.379.842/0001-08		R\$	4.916,68		4.916,68
STARKE COMERCIO E SERVICOS LTDA – ME R	13.582.694/0001-64		R\$	1.235,00		1.235,00
START REFRIGERACAO LTDA MEE R	06.055.517/0001-64		R\$	627,14		627,14
STOP BUS DISTRIBUIDORA LTDA – ME R	05.887.851/0001-11		R\$	783,00		783,00
SZESCHTCHUK & SCHUCK RESTAURANTE PIZZARIA E	01.777.139/0001-09		R\$	780,00		780,00
TA KENTE REFEICOES LTDA – ME R	00.493.878/0001-06		R\$	8.807,37		8.807,37
TAGUAPORT PRODUTOS ELETRONICOS LTDA – ME R	02.850.549/0001-09		R\$	1.280,00	(1.280,00)	
TEK FRIO EIRELI – ME R	07.858.403/0001-15		R\$	700,00		700,00
TERESINA AR CONDICIONADO LTDA ME R	07.614.752/0001-91		R\$	5.246,00		5.246,00
TERRA VIVA CONVENIENCIAS E SERVICOS LTDA – ME R	11.843.956/0001-71		R\$	30.425,95		30.425,95
TERRANA TERRAPLENAGEM NACIONAL LTDA – ME R	17.191.107/0001-67		R\$	20.000,00		20.000,00
THERMAL PECAS E ACESSORIOS PARA VEICULOS E SERVICOS	08.596.376/0001-12		R\$	250,00		250,00
TINTA FRESCA LTDA – ME R	03.796.974/0001-11		R\$	339,00		339,00
TOMMASI ANALITICA LTDA – EPP R	04.485.521/0001-37		R\$	292,00		292,00
TORK CARGAS LTDA ME R	04.728.832/0001-80		R\$	350,00		350,00
TOTAL PNEUS LTDA – ME R	18.352.637/0001-02		R\$	185,00		185,00
TR MIDIA LTDA – ME R	09.470.141/0002-23		R\$	45.567,75		45.567,75
TRANSGESP - PIASSI GESTAO DE TRANSPORTE LTDA – ME R	11.454.531/0001-70		R\$	3.570,00		3.570,00
TRANSIRMAOS LTDA – ME R	97.446.512/0001-18		R\$	25.904,24	(5.770,71)	20.133,53
TRANSPORTADORA POLAR E SERVICOS LTDA - ME R	07.844.426/0001-70		R\$	1.120,69		1.120,69
TRANSPORTADORA THIAGELLE LTDA ME R	15.670.919/0001-60		R\$	3.100,00		3.100,00
TRIANGULO ACESSORIOS COMERCIO E SERVICOS LTDA – ME	09.477.901/0002-24		R\$	400,00		400,00
TROPICAL LIFE COMERCIAL LTDA – EPP R	04.554.284/0001-19		R\$	4.614,88		4.614,88
TUCANO - COMERCIO DE TINTAS LTDA – ME R	0		R\$	1.026,30		1.026,30

QUADRO GERAL DE CREDORES

RELAÇÃO DE CREDORES - CLASSE IV (ME e EPP)

CREADOR	CPF/CNPJ	Nº PROCESSO /REF	MOEDA	QGC - FINAL	PAGAMENTOS	SALDO RESIDUAL
TUDOR CAPITAL COMERCIAL DE BATERIAIS LTDA – EPP R	02.140.478/0002-23		R\$	1.060,00		1.060,00
TUDOR VITORIA DISTRIBUIDORA DE BATERIAS E	05.985.699/0001-00		R\$	16.566,50		16.566,50
TUPARETAMA COMERCIAL FARMACEUTICA LTDA – ME R	12.807.319/0002-93		R\$	128,94		128,94
UBIRATAN QUEIROZ SILVA – ME R	34.126.896/0001-71		R\$	13.611,80		13.611,80
UEIGSON ALVES PINHEIRO 11186504765 R	14.672.290/0001-24		R\$	1.050,00		1.050,00
UELITON J. DOS SANTOS – ME R	09.089.407/0001-01		R\$	714,29		714,29
ULTRA FILM PELICULAS DE CONTROLE SOLAR LTDA – ME R	11.918.088/0001-41		R\$	400,00	(400,00)	
UNI SOLUCOES COM E SERV DE PRODUTOS EMBALADOS	09.573.926/0001-40		R\$	1.993,00		1.993,00
UNSSERTUR TRANSPORTES E TURISMO LTDA-ME R	11.268.619/0001-06	0085573-70.2018.8.26.0100	R\$	39.860,02		39.860,02
V. D. FRANCO LANCHONETE EIRELI – ME R	21.110.969/0001-95		R\$	2.875,00		2.875,00
V.AMARAL NUNES OXIGENIO ME R	08.433.009/0001-06		R\$	440,00		440,00
VALDENICE DOS SANTOS AVELINO R	22.017.793/0001-94		R\$	445,00	(445,00)	
VANDERLEY ZANATO ME R	02.288.227/0001-00		R\$	386,52		386,52
VANESSA O BRITO ME R	13.684.103/0001-60		R\$	344,80		344,80
VEREDA TRANSPORTE DE CARGAS LTDA – EPP R	15.570.018/0001-04		R\$	23.465,00		23.465,00
VIDROBUS COMERCIO DE VIDROS E PECAS PARA ONIBUS	19.881.782/0001-43		R\$	2.740,00	(205,50)	2.534,50
VIRGINIA AMARAL DE ARAUJO R	20.076.219/0001-81		R\$	3.501,05		3.501,05
VISUAL TINTAS LTDA EPP R	09.280.973/0001-04		R\$	3.681,25		3.681,25
VITRAN ENGENHARIA LTDA – EPP R	05.465.979/0002-78		R\$	600,00		600,00
VIVIANE TRIGO GONCALVES – ME R	18.960.200/0001-51		R\$	900,00	(900,00)	
VR COMERCIO DE AUTO PECAS E SERVICO LTDA ME R	10.337.057/0001-34		R\$	4.020,00		4.020,00
W A COMERCIO E SERVICOS LTDA – ME R	13.030.262/0002-21		R\$	572,00		572,00
W A DE MORAIS – ME R	12.989.887/0001-71		R\$	275,52		275,52
W M RIBEIRO SERVICOS DE VIDRACARIA – ME R	15.793.595/0001-57		R\$	1.570,00		1.570,00
W.A COMERCIAL ELETRICA LTDA – ME R	15.372.630/0001-64		R\$	4.223,39		4.223,39
W.F. PRODUTOS VETERINARIOS LTDA MEE R	08.446.154/0001-13		R\$	162,90	(162,90)	
WALBER BEZERRA LEAL ME R	08.423.264/0001-60		R\$	120,09		120,09
WALFREDO VIEIRA SERRANO ME R	39.323.712/0001-87		R\$	252,00	(252,00)	
WALNICE BORGES BEZERRA TEIXEIRA – ME R	19.978.240/0001-93		R\$	1.082,50		1.082,50
WANDERLEY JACINTO DE ASSIS ME R	31.735.541/0001-91		R\$	4.300,00		4.300,00
WANDERLI DE SENA – ME R	38.531.984/0001-00		R\$	110,00		110,00
WCT 2010 MATERIAIS ELETRICOS LTDA – ME R	10.342.850/0001-21		R\$	6.857,94		6.857,94
WEST PAPER - TECNOLOGIA E DIST DE DESCARTAVEIS LTDA –	09.090.112/0001-55		R\$	882,00		882,00
WILIAN MARTINS LORENTZ – ME R	16.596.898/0001-42		R\$	2.200,00		2.200,00
WILSON ROSA DA SILVA 22514112753 R	21.093.421/0001-84		R\$	5.397,90		5.397,90
ZANETTE E LOBO LTDA – ME R	21.155.648/0001-07		R\$	40.741,15		40.741,15
ZANILO E FILHO LTDA – ME R	07.231.722/0001-04		R\$	471,33		471,33
ZINGANO TRANSPORTES LTDA – ME R	09.814.801/0001-65		R\$	10.979,10		10.979,10
TOTAL				3.403.061,92	(54.759,33)	3.348.302,59



ANEXO IV – RELAÇÃO DE E-MAILS ENVIADOS AS RECUPERANDAS PENDENTES DE ESCLARECIMENTOS

Solicitação	Abertura	Descrição	Status
TRANS SISTEMAS DE TRANSPORTES LTDA., CNPJ 02.249.216/0001-10	19/01/2021	21/01/2021- Empresa informou que refere-se à transação de acertos de contas em relação ao imóvel que será incorporado ao patrimônio da Viação Itapemirim, o qual fora informado no Incidente Processual nº 0027384-31.2020.8.26.0100, relacionado a sócia retirante; 19/01/2021- Questionamento sobre a movimentação de débito.	Conclusão parcial pois não forneceram documentos.
TRANS SISTEMAS DE TRANSPORTES LTDA., CNPJ 02.249.216/0001-10	11/03/2021	22/03/2021- Empresa informou que a operação ocorreu em complemento a transferência do imóvel da TTrans para o Grupo Itapemirim, noticiado nos Autos nº 0027384-31.2020.8.26.0100 e que ainda estavam finalizando a transferência do mencionado imóvel junto ao cartório de Três Rios/RJ. Diante dos efeitos da pandemia estavam encontrando dificuldades para a sua concretização; 11/03/2021- Questionamento sobre as movimentações de débitos.	Conclusão parcial pois não forneceram documentos.
J. S. PARTICIPACOES LTDA, CNPJ 30.314.174/0001-90	26/03/2021	12/04/2021- Empresa informou que é investidor e que ainda estão concretizando a parceria para fornecer documentos; 06/04/2021- Email de cobrança; 05/04/2021- Novo questionamento com inclusão de valores; 26/03/2021- Questionamento sobre as movimentações de créditos.	Conclusão parcial pois não forneceram documentos.
ITAPEMIRIM TRANSPORTES AEREOS LTDA, CNPJ 02.907.387/0001-90	26/07/2021	09/08/2021- Novo e-mail cobrando posicionamento; 26/07/2021- Solicitado a composição atualizada dos valores de mútuo para a Cia Aérea.	Pendente
QUOTAS DA EX-SÓCIA CAMILA VALDIVIA	26/07/2021	09/08/2021- Novo e-mail cobrando posicionamento; 26/07/2021- Solicitado a composição dos valores pagos referente as quotas da ex-sócia Camila Valdivia	Pendente
MAQSTONE PEDRAS E M	29/07/2021	29/07/2021- Empresa informou que trata-se de investidor em fase de confecção de contrato; 29/07/2021- Solicitado esclarecimento dos créditos identificados na Escrow Account.	Conclusão parcial pois não forneceram documentos.
ITAPEMIRIM TRANSPORTES AEREOS LTDA, CNPJ 02.907.387/0001-90	09/08/2021	09/08/2021- Solicitado esclarecimentos das movimentações de crédito e débito ocorridas no mês de julho/2021.	Pendente
EXPRESSO INDUSTRIAL LTDA – ME, CNPJ 02.607.242/0001-73	09/08/2021	09/08/2021- Solicitado esclarecimentos das movimentações de débitos ocorridas no mês de agosto/2021.	Pendente
TJ TURISMO, CNPJ 08.215.974/0001-02	09/08/2021	09/08/2021- Solicitado esclarecimentos das movimentações de débitos ocorridas no mês de agosto/2021.	Pendente
EXPRESSO INDUSTRIAL LTDA – ME, CNPJ 02.607.242/0001-73	25/08/2021	09/08/2021- Solicitado esclarecimentos das movimentações de débitos ocorridas no mês de agosto/2021.	Pendente
TJ TURISMO, CNPJ 08.215.974/0001-02	25/08/2021	09/08/2021- Solicitado esclarecimentos das movimentações de débitos ocorridas no mês de agosto/2021.	Pendente
Conciliação Financeira - Receitas	31/08/2021	16/09/2021 - Solicitado a conciliação Financeira de Coletas, que está com diferença de R\$ 430 mil (34%) entre as Entradas Banco x Relatório de Conciliação Financeira Consolidado Agosto	Pendente
Conciliação Financeira - Receitas	15/09/2021	Solicitado a conciliação Financeira de Coletas entre as Entradas Banco x Relatório de Conciliação Financeira Agosto	Pendente
Conciliação Financeira - Receitas	20/10/2021	16/09/2021 - Solicitado a conciliação Financeira de Coletas entre as Entradas Banco x Relatório de Conciliação Financeira Consolidado Agosto e Setembro	Pendente
Informações sobre FOPAG e Tributos adimplentes	26/10/2021	Solicitado informações sobre FOPAG e Tributos sobre folha, se os mesmos estão adimplidos	Pendente
Contrato de aquisição de veículos da Expresso Industrial	27/10/2021	Solicitado cópia do contrato de aquisição de ônibus ou fretamento.	Conclusão parcial, pois recebemos um contrato de aquisição de 3 ônibus, e os contratos de fretamento estão vencidos.
Contrato de empresas	12/11/2021	Solicitado cópia dos contratos das empresas Star Change Ativos e Participações Ltda, Hewitt Equipamentos Ltda, SPJ Piva Assessoria empresarial Ltda, Trans Sistemas de Transportes Ltda, Naxentia Consultoria Empresarial Ltda	Pendente
Contratos de empresa	23/11/2021	Solicitado cópia dos contratos de diversos PJ's	Atendimento em parte, faltam contratos
Contratos TJ	25/11/2021	Solicitado cópia do contrato de aquisição de ônibus	Pendente
Contrato FS Ass. Consul	01/12/2021	Solicitado cópia do contrato, prestador de serviços da Itapemirim Group	Pendente
Contratos de mútuos	03/12/2021	Solicitados contratos de mútuos com empresas do Grupo Econômico	Pendente
Contrato Digital Turismo	10/12/2021	Solicitado contrato da Digital Turismo	Pendente
Pró-labore	15/12/2021	Solicitado esclarecimentos sobre pró-labore do Sr. Sidinei Piva de Jesus	Pendente
Coleta x Depósito banco	15/12/2021	Solicitado esclarecimentos sobre as diferenças entre a receita coleta x depósito banco dos meses de agosto/setembro/outubro e novembro/2021	Pendente
Aquisição de ônibus	15/12/2021	Solicitação de quadro de aquisição de ônibus nos dois últimos anos	Pendente
Contrato Digital turismo	16/12/2021	Solicitação do contrato do fornecedor Digital Turismo	Pendente
FOPAG 11/2021	20/12/2021	Solicitado FOPAG 11/2021	Pendente
Consolidação de pendências	22/12/2021	E-mail de consolidação de pendências de esclarecimentos de informações	Acordo com os responsáveis da Itapemirim
Contrato/NF Rápido Marajó	23/12/2021	Solicitação de contrato ou Nota Fiscal referente pagamento a Rápido Marajó	Pendente
Nota Fiscal KLZ Ind Com Conf.	23/12/2021	Solicitação de cópia de Nota Fiscal fornecedor KLZ Ind Conf - Uniformes da ITA Transportes Aéreos	Pendente
Contratos ou Nota Fiscal de empresas de fretamento e fornecedor de combustível	24/12/2021	Solicitação de cópia de contrato ou Nota Fiscal de pagamentos realizados no dia 23/12/2021 das empresas Digital Transp./Premium Tur/Rovetur/Tobras	Pendente
Contratos ou Nota Fiscal de empresas de fretamento e fornecedor de combustível	28/12/2021	Solicitação de cópia de contrato ou Nota Fiscal de pagamentos realizados no dia 27/12/2021 das empresas BR 500/Rodoposto Registro/Capanema Tr/Digital Transp/Lourdes Tur/Maristela de Oliveira/Petrovera/Premium Tur/Rovetur/RV Turismo/Sereno Tur/Skala Brasil/Tobras/Transmar/TRR Valadares	Pendente
Contratos ou Nota Fiscal de empresas de fretamento e fornecedor de combustível	29/12/2021	Solicitação de cópia de contrato ou Nota Fiscal de pagamentos realizados no dia 28/12/2021 das empresas Capanema/Petrovera/Premium Tur/Rovetur/Sereno Tur/Tobras/Transmar	Pendente
Contratos ou Nota Fiscal de empresas de fretamento e fornecedor diversos	30/12/2021	Solicitação de cópia de contrato ou Nota Fiscal de fornecedores diversos de pagamentos realizados no dia 29/12/2021	Pendente
Contratos ou Nota Fiscal de empresas de fretamento e fornecedor diversos	31/12/2021	Solicitação de cópia de contrato ou Nota Fiscal de fornecedores diversos de pagamentos realizados no dia 30/12/2021	Pendente
Contratos ou Nota Fiscal de empresas de fretamento e fornecedor diversos	04/01/2022	Solicitação de cópia de contrato ou Nota Fiscal de fornecedores diversos de pagamentos realizados no dia 03/01/2022	Pendente



ANEXO IV – RELAÇÃO DE E-MAILS ENVIADOS AS RECUPERANDAS PENDENTES DE ESCLARECIMENTOS

Solicitação	Abertura	Descrição	Status
Contratos ou Nota Fiscal de empresas de fretamento e fornecedor diversos	05/01/2022	Solicitação de cópia de contrato ou Nota Fiscal de fornecedores diversos de pagamentos realizados no dia 04/01/2022	Pendente
Contratos ou Nota Fiscal de empresas de fretamento e fornecedor diversos	06/01/2022	Solicitação de cópia de contrato ou Nota Fiscal de fornecedores diversos de pagamentos realizados no dia 05/01/2022	Pendente
Contratos ou Nota Fiscal de empresas de fretamento e fornecedor diversos	07/01/2022	Solicitação de cópia de contrato ou Nota Fiscal de fornecedores diversos de pagamentos realizados no dia 06/01/2022	Pendente
Contratos ou Nota Fiscal de empresas de fretamento e fornecedor diversos	10/01/2022	Solicitação de cópia de contrato ou Nota Fiscal de fornecedores diversos de pagamentos realizados no dia 07/01/2022	Pendente
Contratos ou Nota Fiscal de empresas de fretamento e fornecedor diversos	11/01/2022	Solicitação de cópia de contrato ou Nota Fiscal de fornecedores diversos de pagamentos realizados no dia 10/01/2022	Pendente
Contratos ou Nota Fiscal de empresas de fretamento e fornecedor diversos	12/01/2022	Solicitação de cópia de contrato ou Nota Fiscal de fornecedores diversos de pagamentos realizados no dia 11/01/2022	Pendente
Contratos ou Nota Fiscal de empresas de fretamento e fornecedor diversos	13/01/2022	Solicitação de cópia de contrato ou Nota Fiscal de fornecedores diversos de pagamentos realizados no dia 12/01/2022	Pendente
Contratos ou Nota Fiscal de empresas de fretamento e fornecedor diversos	14/01/2022	Solicitação de cópia de contrato ou Nota Fiscal de fornecedores diversos de pagamentos realizados no dia 13/01/2022	Pendente
Contratos ou Nota Fiscal de empresas de fretamento e fornecedor diversos	17/01/2022	Solicitação de cópia de contrato ou Nota Fiscal de fornecedores diversos de pagamentos realizados no dia 14/01/2022	Pendente
Contratos ou Nota Fiscal de empresas de fretamento e fornecedor diversos	18/01/2022	Solicitação de cópia de contrato ou Nota Fiscal de fornecedores diversos de pagamentos realizados no dia 17/01/2022	Pendente
Contratos ou Nota Fiscal de empresas de fretamento e fornecedor diversos	18/01/2022	Esclarecimentos e cópia do contrato com Marcio Antonio Pamplona, referente pagamento de R\$ 20 mil	Pendente
Contratos ou Nota Fiscal de empresas de fretamento e fornecedor diversos	18/01/2022	Solicitado informação sobre conciliação Financeira de Coletas de dezembro/2021, que está com diferença de R\$ 222 mil (32%) entre as Entradas Banco x Relatório de Conciliação Financeira Consolidado, e sobre Guichê Rodoviária do Tietê	Pendente
Contratos ou Nota Fiscal de empresas de fretamento e fornecedor diversos	19/01/2022	Solicitação de cópia de contrato ou Nota Fiscal de fornecedores diversos de pagamentos realizados no dia 18/01/2022	Pendente
Contratos ou Nota Fiscal de empresas de fretamento e fornecedor diversos	20/01/2022	Solicitação de cópia de contrato ou Nota Fiscal de fornecedores diversos de pagamentos realizados no dia 19/01/2022	Pendente
Contratos ou Nota Fiscal de empresas de fretamento e fornecedor diversos	21/01/2022	Solicitação de cópia de contrato ou Nota Fiscal de fornecedores diversos de pagamentos realizados no dia 20/01/2022	Pendente
Contratos ou Nota Fiscal de empresas de fretamento e fornecedor diversos	24/01/2022	Solicitação de cópia de contrato ou Nota Fiscal de fornecedores diversos de pagamentos realizados no dia 21/01/2022	Pendente
Contratos ou Nota Fiscal de empresas de fretamento e fornecedor diversos	25/01/2022	Solicitação de cópia de contrato ou Nota Fiscal de fornecedores diversos de pagamentos realizados no dia 24/01/2022	Pendente
Contratos ou Nota Fiscal de empresas de fretamento e fornecedor diversos	26/01/2022	Solicitação de cópia de contrato ou Nota Fiscal de fornecedores diversos de pagamentos realizados no dia 25/01/2022	Pendente
Contratos ou Nota Fiscal de empresas de fretamento e fornecedor diversos	27/01/2022	Solicitação de cópia de contrato ou Nota Fiscal de fornecedores diversos de pagamentos realizados no dia 26/01/2022	Pendente
GFI e GPS da Expresso Industrial e Renavam de veículos vendidos a Digital Turismo	27/01/2022	Solicitação de guís de GFI e GPS da Expresso Industrial e Renavam de veículos vendidos a Digital Turismo	Pendente
Nota Fiscal da Rápido Marajó	27/01/2022	Solicitação de esclarecimentos e nota fiscal da Rápido Marajó	Pendente
Contratos ou Nota Fiscal de empresas de fretamento e fornecedor diversos	28/01/2022	Solicitação de cópia de contrato ou Nota Fiscal de fornecedores diversos de pagamentos realizados no dia 27/01/2022	Pendente
Contratos ou Nota Fiscal de empresas de fretamento e fornecedor diversos	31/01/2022	Solicitação de cópia de contrato ou Nota Fiscal de fornecedores diversos de pagamentos realizados no dia 28/01/2022	Pendente
Contratos ou Nota Fiscal de empresas de fretamento e fornecedor diversos	01/02/2022	Solicitação de cópia de contrato ou Nota Fiscal de fornecedores diversos de pagamentos realizados no dia 31/01/2022	Pendente
Contratos ou Nota Fiscal de empresas de fretamento e fornecedor diversos	02/02/2022	Solicitação de cópia de contrato ou Nota Fiscal de fornecedores diversos de pagamentos realizados no dia 01/02/2022	Pendente
Contratos ou Nota Fiscal de empresas de fretamento e fornecedor diversos	03/02/2022	Solicitação de cópia de contrato ou Nota Fiscal de fornecedores diversos de pagamentos realizados no dia 02/02/2022	Pendente
Contratos ou Nota Fiscal de empresas de fretamento e fornecedor diversos	04/02/2022	Solicitação de cópia de contrato ou Nota Fiscal de fornecedores diversos de pagamentos realizados no dia 03/02/2022	Pendente
Contratos ou Nota Fiscal de empresas de fretamento e fornecedor diversos	07/02/2022	Solicitação de cópia de contrato ou Nota Fiscal de fornecedores diversos de pagamentos realizados no dia 04/02/2022	Pendente
Comprovantes de pagamentos credores - RJ	07/02/2022	Solicitados pela Bruna Oliveira, o comprovante João Batista Dourado R\$ 181,00 pagamento 02/09/2016	Pendente
Contratos ou Nota Fiscal de empresas de fretamento e fornecedor diversos	08/02/2022	Solicitação de cópia de contrato ou Nota Fiscal de fornecedores diversos de pagamentos realizados no dia 07/02/2022	Pendente



ANEXO IV – RELAÇÃO DE E-MAILS ENVIADOS AS RECUPERANDAS PENDENTES DE ESCLARECIMENTOS

Solicitação	Abertura	Descrição	Status
Esclarecimentos de contratos dos fretamentos das empresas Digital e RV Turismo	08/02/2022	Solicitação de abertura de faturamentos e notas fiscais emitidas pelas empresas Digital e RV Turismo	Pendente
Contratos ou Nota Fiscal de empresas de fretamento e fornecedor diversos	09/02/2022	Solicitação de cópia de contrato ou Nota Fiscal de fornecedores diversos de pagamentos realizados no dia 08/02/2022	Pendente
Contratos ou Nota Fiscal de empresas de fretamento e fornecedor diversos	10/02/2022	Solicitação de cópia de contrato ou Nota Fiscal de fornecedores diversos de pagamentos realizados no dia 09/02/2022	Pendente
Informações sobre conciliações financeiras coletas	10/02/2022	Solicitado informações sobre conciliação Financeira de Coletas acumuladas agosoto a 14/12/2021, que está com diferença de R\$ 2,276 mi entre as Entradas Banco x Relatório de Conciliação Financeira Consolidado, e sobre Guichê Rodoviária do Tietê	Pendente
Contratos ou Nota Fiscal de empresas de fretamento e fornecedor diversos	11/02/2022	Solicitação de cópia de contrato ou Nota Fiscal de fornecedores diversos de pagamentos realizados no dia 10/02/2022	Pendente
Contratos de PJ's	11/02/2022	Solicitação de cópia de contratos dos PJ's Jean Carlos Pejo, Ana Paula Bezerra dp Espírito Santo, Flavio pinto Nunes, Raquel Mineiro Oliveira, Lucas Dutra Cezaro, Florisvaldo Hudinik	Pendente
Contratos ou Nota Fiscal de empresas de fretamento e fornecedor diversos	14/02/2022	Solicitação de cópia de contrato ou Nota Fiscal de fornecedores diversos de pagamentos realizados no dia 11/02/2022	Pendente
Contratos ou Nota Fiscal de empresas de fretamento e fornecedor diversos	15/02/2022	Solicitação de cópia de contrato ou Nota Fiscal de fornecedores diversos de pagamentos realizados no dia 14/02/2022	Pendente
Esclarecimento de crédito em conta corrente Agência: 0317 Conta: 39741-2	15/02/2022	Esclarecimento de crédito no valor de R\$ 11.361,03 origem Banco 021 Ag 115 Viação Itapemirim	Pendente
Contratos ou Nota Fiscal de empresas de fretamento e fornecedor diversos	16/02/2022	Solicitação de cópia de contrato ou Nota Fiscal de fornecedores diversos de pagamentos realizados no dia 15/02/2022	Pendente
Contratos ou Nota Fiscal de empresas de fretamento e fornecedor diversos	17/02/2022	Solicitação de cópia de contrato ou Nota Fiscal de fornecedores diversos de pagamentos realizados no dia 16/02/2022	Pendente
Contratos ou Nota Fiscal de empresas de fretamento e fornecedor diversos	18/02/2022	Solicitação de cópia de contrato ou Nota Fiscal de fornecedores diversos de pagamentos realizados no dia 17/02/2022	Pendente
Contratos ou Nota Fiscal de empresas de fretamento e fornecedor diversos	21/02/2022	Solicitação de cópia de contrato ou Nota Fiscal de fornecedores diversos de pagamentos realizados no dia 18/02/2022	Pendente
Contratos ou Nota Fiscal de empresas de fretamento e fornecedor diversos	22/02/2022	Solicitação de cópia de contrato ou Nota Fiscal de fornecedores diversos de pagamentos realizados no dia 21/02/2022	Pendente
Contratos ou Nota Fiscal de empresas de fretamento e fornecedor diversos	23/02/2022	Solicitação de cópia de contrato ou Nota Fiscal de fornecedores diversos de pagamentos realizados no dia 22/02/2022	Pendente
Informações sobre conciliações financeiras coletas	23/02/2022	Solicitado informações sobre conciliação Financeira de Janeiro/2022.	Pendente
Contratos ou Nota Fiscal de empresas de fretamento e fornecedor diversos	24/02/2022	Solicitação de cópia de contrato ou Nota Fiscal de fornecedores diversos de pagamentos realizados no dia 23/02/2022	Pendente
Contratos ou Nota Fiscal de empresas de fretamento e fornecedor diversos	25/02/2022	Solicitação de cópia de contrato ou Nota Fiscal de fornecedores diversos de pagamentos realizados no dia 24/02/2022	Pendente
Esclarecimentos de pagamentos a Sil Service e Fugueti	25/02/2022	Solicitação de esclarecimentos e referência e cópia de Nota Fiscal da Sil Service e Fugueti dos pagamentos realizados no dia 25/02/2022	Pendente
Contratos ou Nota Fiscal de empresas de fretamento e fornecedor diversos	27/02/2022	Solicitação de cópia de contrato ou Nota Fiscal de fornecedores diversos de pagamentos realizados no dia 25/02/2022	Pendente
Contratos ou Nota Fiscal de empresas de fretamento e fornecedor diversos	03/03/2022	Solicitação de cópia de contrato ou Nota Fiscal de fornecedores diversos de pagamentos realizados no dia 02/03/2022	Pendente
Contratos ou Nota Fiscal de empresas de fretamento e fornecedor diversos	04/03/2022	Solicitação de cópia de contrato ou Nota Fiscal de fornecedores diversos de pagamentos realizados no dia 03/03/2022	Pendente
Contratos ou Nota Fiscal de empresas de fretamento e fornecedor diversos	07/03/2022	Solicitação de cópia de contrato ou Nota Fiscal de fornecedores diversos de pagamentos realizados no dia 04/03/2022	Pendente
Contratos ou Nota Fiscal de empresas de fretamento e fornecedor diversos	08/03/2022	Solicitação de cópia de contrato ou Nota Fiscal de fornecedores diversos de pagamentos realizados no dia 07/03/2022	Pendente
Contratos ou Nota Fiscal de empresas de fretamento e fornecedor diversos	09/03/2022	Solicitação de cópia de contrato ou Nota Fiscal de fornecedores diversos de pagamentos realizados no dia 08/03/2022	Pendente
Contratos ou Nota Fiscal de empresas de fretamento e fornecedor diversos	10/03/2022	Solicitação de cópia de contrato ou Nota Fiscal de fornecedores diversos de pagamentos realizados no dia 09/03/2022	Pendente
Contratos ou Nota Fiscal de empresas de fretamento e fornecedor diversos	11/03/2022	Solicitação de cópia de contrato ou Nota Fiscal de fornecedores diversos de pagamentos realizados no dia 10/03/2022	Pendente
Solicitação de NF de vendas de sucatas	11/03/2022	Solicitadas cópias de NF de vendas de sucatas	Pendente
Contratos ou Nota Fiscal de empresas de fretamento e fornecedor diversos	14/03/2022	Solicitação de cópia de contrato ou Nota Fiscal de fornecedores diversos de pagamentos realizados no dia 11/03/2022	Pendente
Solicitação de contrato Valor Inovação	14/03/2022	Solicitação do contrato do repasse de vendas cartão	Pendente



ANEXO IV – RELAÇÃO DE E-MAILS ENVIADOS AS RECUPERANDAS PENDENTES DE ESCLARECIMENTOS

Solicitação	Abertura	Descrição	Status
Contratos ou Nota Fiscal de empresas de fretamento e fornecedor diversos	15/03/2022	Solicitação de cópia de contrato ou Nota Fiscal de fornecedores diversos de pagamentos realizados no dia 14/03/2022	Pendente
Contratos ou Nota Fiscal de empresas de fretamento e fornecedor diversos	16/03/2022	Solicitação de cópia de contrato ou Nota Fiscal de fornecedores diversos de pagamentos realizados no dia 15/03/2022	Pendente
Contratos ou Nota Fiscal de empresas de fretamento e fornecedor diversos	17/03/2022	Solicitação de cópia de contrato ou Nota Fiscal de fornecedores diversos de pagamentos realizados no dia 16/03/2022	Pendente
Contratos ou Nota Fiscal de empresas de fretamento e fornecedor diversos	18/03/2022	Solicitação de cópia de contrato ou Nota Fiscal de fornecedores diversos de pagamentos realizados no dia 17/03/2022	Pendente
Contratos ou Nota Fiscal de empresas de fretamento e fornecedor diversos	21/03/2022	Solicitação de cópia de contrato ou Nota Fiscal de fornecedores diversos de pagamentos realizados no dia 18/03/2022	Pendente
Contratos ou Nota Fiscal de empresas de fretamento e fornecedor diversos	22/03/2022	Solicitação de cópia de contrato ou Nota Fiscal de fornecedores diversos de pagamentos realizados no dia 21/03/2022	Pendente
Contratos ou Nota Fiscal de empresas de fretamento e fornecedor diversos	23/03/2022	Solicitação de cópia de contrato ou Nota Fiscal de fornecedores diversos de pagamentos realizados no dia 22/03/2022	Pendente
Contratos ou Nota Fiscal de empresas de fretamento e fornecedor diversos	24/03/2022	Solicitação de cópia de contrato ou Nota Fiscal de fornecedores diversos de pagamentos realizados no dia 23/03/2022	Pendente
Contratos ou Nota Fiscal de empresas de fretamento e fornecedor diversos	25/03/2022	Solicitação de cópia de contrato ou Nota Fiscal de fornecedores diversos de pagamentos realizados no dia 24/03/2022	Pendente
Contratos ou Nota Fiscal de empresas de fretamento e fornecedor diversos	28/03/2022	Solicitação de cópia de contrato ou Nota Fiscal de fornecedores diversos de pagamentos realizados no dia 25/03/2022	Pendente
Contratos ou Nota Fiscal de empresas de fretamento e fornecedor diversos	29/03/2022	Solicitação de cópia de contrato ou Nota Fiscal de fornecedores diversos de pagamentos realizados no dia 28/03/2022	Pendente
Contratos ou Nota Fiscal de empresas de fretamento e fornecedor diversos	30/03/2022	Solicitação de cópia de contrato ou Nota Fiscal de fornecedores diversos de pagamentos realizados no dia 29/03/2022	Pendente
Contratos ou Nota Fiscal de empresas de fretamento e fornecedor diversos	31/03/2022	Solicitação de cópia de contrato ou Nota Fiscal de fornecedores diversos de pagamentos realizados no dia 30/03/2022	Pendente
Contratos ou Nota Fiscal de empresas de fretamento e fornecedor diversos	01/04/2022	Solicitação de cópia de contrato ou Nota Fiscal de fornecedores diversos de pagamentos realizados no dia 31/03/2022	Pendente
Contratos ou Nota Fiscal de empresas de fretamento e fornecedor diversos	04/04/2022	Solicitação de cópia de contrato ou Nota Fiscal de fornecedores diversos de pagamentos realizados no dia 01/04/2022	Pendente
Contratos ou Nota Fiscal de empresas de fretamento e fornecedor diversos	05/04/2022	Solicitação de cópia de contrato ou Nota Fiscal de fornecedores diversos de pagamentos realizados no dia 04/04/2022	Pendente
Contratos ou Nota Fiscal de empresas de fretamento e fornecedor diversos	06/04/2022	Solicitação de cópia de contrato ou Nota Fiscal de fornecedores diversos de pagamentos realizados no dia 05/04/2022	Pendente
Contratos ou Nota Fiscal de empresas de fretamento e fornecedor diversos	07/04/2022	Solicitação de cópia de contrato ou Nota Fiscal de fornecedores diversos de pagamentos realizados no dia 06/04/2022	Pendente
Contratos ou Nota Fiscal de empresas de fretamento e fornecedor diversos	08/04/2022	Solicitação de cópia de contrato ou Nota Fiscal de fornecedores diversos de pagamentos realizados no dia 07/04/2022	Pendente
Contratos ou Nota Fiscal de empresas de fretamento e fornecedor diversos	11/04/2022	Solicitação de cópia de contrato ou Nota Fiscal de fornecedores diversos de pagamentos realizados no dia 08/04/2022	Pendente
Contratos ou Nota Fiscal de empresas de fretamento e fornecedor diversos	12/04/2022	Solicitação de cópia de contrato ou Nota Fiscal de fornecedores diversos de pagamentos realizados no dia 11/04/2022	Pendente
Contratos ou Nota Fiscal de empresas de fretamento e fornecedor diversos	13/04/2022	Solicitação de cópia de contrato ou Nota Fiscal de fornecedores diversos de pagamentos realizados no dia 12/04/2022	Pendente
Contratos ou Nota Fiscal de empresas de fretamento e fornecedor diversos	14/04/2022	Solicitação de cópia de contrato ou Nota Fiscal de fornecedores diversos de pagamentos realizados no dia 13/04/2022	Pendente
Contratos ou Nota Fiscal de empresas de fretamento e fornecedor diversos	18/04/2022	Solicitação de cópia de contrato ou Nota Fiscal de fornecedores diversos de pagamentos realizados no dia 14/04/2022	Pendente
Contratos ou Nota Fiscal de empresas de fretamento e fornecedor diversos	19/04/2022	Solicitação de cópia de contrato ou Nota Fiscal de fornecedores diversos de pagamentos realizados no dia 18/04/2022	Pendente
Contratos ou Nota Fiscal de empresas de fretamento e fornecedor diversos	20/04/2022	Solicitação de cópia de contrato ou Nota Fiscal de fornecedores diversos de pagamentos realizados no dia 19/04/2022	Pendente
Contratos ou Nota Fiscal de empresas de fretamento e fornecedor diversos	22/04/2022	Solicitação de cópia de contrato ou Nota Fiscal de fornecedores diversos de pagamentos realizados no dia 20/04/2022	Pendente
Contratos ou Nota Fiscal de empresas de fretamento e fornecedor diversos	25/04/2022	Solicitação de cópia de contrato ou Nota Fiscal de fornecedores diversos de pagamentos realizados no dia 22/04/2022	Pendente
Solicitação de cópia de contrato de mútuo	25/04/2022	Solicitação de cópia de contrato de mútuo empresa com a Empresa EXPRESSO D LOG EIRELI CNPJ 23.302.515/0001-41 R\$ 200.000,00	Pendente



ANEXO IV – RELAÇÃO DE E-MAILS ENVIADOS AS RECUPERANDAS PENDENTES DE ESCLARECIMENTOS

Solicitação	Abertura	Descrição	Status
Contratos ou Nota Fiscal de empresas de fretamento e fornecedor diversos	26/04/2022	Solicitação de cópia de contrato ou Nota Fiscal de fornecedores diversos de pagamentos realizados no dia 25/04/2022	Pendente
Solicitação de relatório de venda diária	26/04/2022	Solicitação de relatório comercial de venda diária que parou de ser encaminhado no dia 17/04/2022, devido ao responsável pelo envio ser demitido da empresa	Pendente
Solicitação de relatório de conciliação de vendas	26/04/2022	Solicitação de relatório de conciliação de vendas que parou de ser encaminhado no dia 10/03/2022 devido ao sistema RM estar fora do ar por falta de pagamento - Responsável Clodoaldo	Pendente
Contratos ou Nota Fiscal de empresas de fretamento e fornecedor diversos	27/04/2022	Solicitação de cópia de contrato ou Nota Fiscal de fornecedores diversos de pagamentos realizados no dia 26/04/2022	Pendente
Solicitação de cópia de contrato de mútuo	28/04/2022	Solicitação de cópia de contrato de mútuo com Gabriel Garces Triaca R\$ 30.000,00	Pendente
Contratos ou Nota Fiscal de empresas de fretamento e fornecedor diversos	28/04/2022	Solicitação de cópia de contrato ou Nota Fiscal de fornecedores diversos de pagamentos realizados no dia 27/04/2022	Pendente
Contratos ou Nota Fiscal de empresas de fretamento e fornecedor diversos	29/04/2022	Solicitação de cópia de contrato ou Nota Fiscal de fornecedores diversos de pagamentos realizados no dia 28/04/2022	Pendente
Solicitação de cópia de contrato de mútuo	29/04/2022	Solicitação de cópia de contrato de mútuo empresa TCB LTDA R\$ 70.000,00	Pendente
Contratos ou Nota Fiscal de empresas de fretamento e fornecedor diversos	02/05/2022	Solicitação de cópia de contrato ou Nota Fiscal de fornecedores diversos de pagamentos realizados no dia 29/04/2022	Pendente
Solicitação de cópia de contrato de mútuo	02/05/2022	Solicitação de cópia de contrato de mútuo empresa TCB LTDA 29/04/2022 R\$ 150.000,00	Pendente
Contratos ou Nota Fiscal de empresas de fretamento e fornecedor diversos	03/05/2022	Solicitação de cópia de contrato ou Nota Fiscal de fornecedores diversos de pagamentos realizados no dia 02/05/2022	Pendente
Contratos ou Nota Fiscal de empresas de fretamento e fornecedor diversos	04/05/2022	Solicitação de cópia de contrato ou Nota Fiscal de fornecedores diversos de pagamentos realizados no dia 03/05/2022	Pendente
Contratos ou Nota Fiscal de empresas de fretamento e fornecedor diversos	05/05/2022	Solicitação de cópia de contrato ou Nota Fiscal de fornecedores diversos de pagamentos realizados no dia 04/05/2022	Pendente
Contratos ou Nota Fiscal de empresas de fretamento e fornecedor diversos	06/05/2022	Solicitação de cópia de contrato ou Nota Fiscal de fornecedores diversos de pagamentos realizados no dia 05/05/2022	Pendente
Contratos ou Nota Fiscal de empresas de fretamento e fornecedor diversos	09/05/2022	Solicitação de cópia de contrato ou Nota Fiscal de fornecedores diversos de pagamentos realizados no dia 06/05/2022	Pendente
Contratos ou Nota Fiscal de empresas de fretamento e fornecedor diversos	10/05/2022	Solicitação de cópia de contrato ou Nota Fiscal de fornecedores diversos de pagamentos realizados no dia 09/05/2022	Pendente
Contratos ou Nota Fiscal de empresas de fretamento e fornecedor diversos	11/05/2022	Solicitação de cópia de contrato ou Nota Fiscal de fornecedores diversos de pagamentos realizados no dia 10/05/2022	Pendente
Contratos ou Nota Fiscal de empresas de fretamento e fornecedor diversos	12/05/2022	Solicitação de cópia de contrato ou Nota Fiscal de fornecedores diversos de pagamentos realizados no dia 11/05/2022	Pendente
Contratos ou Nota Fiscal de empresas de fretamento e fornecedor diversos	13/05/2022	Solicitação de cópia de contrato ou Nota Fiscal de fornecedores diversos de pagamentos realizados no dia 12/05/2022	Pendente
Contratos ou Nota Fiscal de empresas de fretamento e fornecedor diversos	16/05/2022	Solicitação de cópia de contrato ou Nota Fiscal de fornecedores diversos de pagamentos realizados no dia 13/05/2022	Pendente
Contratos ou Nota Fiscal de empresas de fretamento e fornecedor diversos	17/05/2022	Solicitação de cópia de contrato ou Nota Fiscal de fornecedores diversos de pagamentos realizados no dia 16/05/2022	Pendente
Contratos ou Nota Fiscal de empresas de fretamento e fornecedor diversos	18/05/2022	Solicitação de cópia de contrato ou Nota Fiscal de fornecedores diversos de pagamentos realizados no dia 17/05/2022	Pendente
Contratos ou Nota Fiscal de empresas de fretamento e fornecedor diversos	19/05/2022	Solicitação de cópia de contrato ou Nota Fiscal de fornecedores diversos de pagamentos realizados no dia 18/05/2022	Pendente
Contratos de locação dos novos endereços da Sede Administrativa e Garagem Itapemirim São Paulo	19/05/2022	Solicitação de cópia dos contratos de locação do novos encereços e sede e garagem Itapemirim São Paulo	Pendente
Contratos ou Nota Fiscal de empresas de fretamento e fornecedor diversos	20/05/2022	Solicitação de cópia de contrato ou Nota Fiscal de fornecedores diversos de pagamentos realizados no dia 19/05/2022	Pendente
Contratos ou Nota Fiscal de empresas de fretamento e fornecedor diversos	23/05/2022	Solicitação de cópia de contrato ou Nota Fiscal de fornecedores diversos de pagamentos realizados no dia 20/05/2022	Pendente
Contratos ou Nota Fiscal de empresas de fretamento e fornecedor diversos	24/05/2022	Solicitação de cópia de contrato ou Nota Fiscal de fornecedores diversos de pagamentos realizados no dia 23/05/2022	Pendente
Contratos ou Nota Fiscal de empresas de fretamento e fornecedor diversos	25/05/2022	Solicitação de cópia de contrato ou Nota Fiscal de fornecedores diversos de pagamentos realizados no dia 24/05/2022	Pendente
Contratos com agências de viagens relativos aos créditos em conta corrente	25/05/2022	Solicitação de cópia de contrato de agências de viagens e detalhamento da operação	Pendente
Contratos ou Nota Fiscal de empresas de fretamento e fornecedor diversos	26/05/2022	Solicitação de cópia de contrato ou Nota Fiscal de fornecedores diversos de pagamentos realizados no dia 25/05/2022	Pendente



ANEXO IV – RELAÇÃO DE E-MAILS ENVIADOS AS RECUPERANDAS PENDENTES DE ESCLARECIMENTOS

Solicitação	Abertura	Descrição	Status
Contratos ou Nota Fiscal de empresas de fretamento e fornecedor diversos	27/05/2022	Solicitação de cópia de contrato ou Nota Fiscal de fornecedores diversos de pagamentos realizados no dia 26/05/2022	Pendente
Contratos ou Nota Fiscal de empresas de fretamento e fornecedor diversos	30/05/2022	Solicitação de cópia de contrato ou Nota Fiscal de fornecedores diversos de pagamentos realizados no dia 27/05/2022	Pendente
Contratos ou Nota Fiscal de empresas de fretamento e fornecedor diversos	31/05/2022	Solicitação de cópia de contrato ou Nota Fiscal de fornecedores diversos de pagamentos realizados no dia 30/05/2022	Pendente
Contratos ou Nota Fiscal de empresas de fretamento e fornecedor diversos	01/06/2022	Solicitação de cópia de contrato ou Nota Fiscal de fornecedores diversos de pagamentos realizados no dia 31/05/2022	Pendente
Contratos de mútuos com terceiros (Entradas) ou Instrumento de Confissão de Dívida	01/06/2022	Solicitação de cópias de contratos de mútuos com terceiros (Entradas) ou Instrumento de Confissão de Dívidas no exercício de 2022: Prospect Securitizadora, Escrow Gestão e Rogon Serv. Gestão	Pendente
Contratos ou Nota Fiscal de empresas de fretamento e fornecedor diversos	02/06/2022	Solicitação de cópia de contrato ou Nota Fiscal de fornecedores diversos de pagamentos realizados no dia 01/06/2022	Pendente Parcial
Contratos ou Nota Fiscal de empresas de fretamento e fornecedor diversos	07/06/2022	Solicitação de cópia de contrato ou Nota Fiscal de fornecedores diversos de pagamentos realizados no dia 06/06/2022	Pendente Parcial
Contratos ou Nota Fiscal de empresas de fretamento e fornecedor diversos	08/06/2022	Solicitação de cópia de contrato ou Nota Fiscal de fornecedores diversos de pagamentos realizados no dia 07/06/2022	Pendente Parcial
Contratos ou Nota Fiscal de empresas de fretamento e fornecedor diversos	09/06/2022	Solicitação de cópia de contrato ou Nota Fiscal de fornecedores diversos de pagamentos realizados no dia 08/06/2022	Pendente Parcial
Contratos ou Nota Fiscal de empresas de fretamento e fornecedor diversos	10/06/2022	Solicitação de cópia de contrato ou Nota Fiscal de fornecedores diversos de pagamentos realizados no dia 09/06/2022	Pendente Parcial
Contratos ou Nota Fiscal de empresas de fretamento e fornecedor diversos	13/06/2022	Solicitação de cópia de contrato ou Nota Fiscal de fornecedores diversos de pagamentos realizados no dia 10/06/2022	Pendente Parcial
Contratos ou Nota Fiscal de empresas de fretamento e fornecedor diversos	20/06/2022	Solicitação de cópia de contrato ou Nota Fiscal de fornecedores diversos de pagamentos realizados no dia 17/06/2022	Pendente Parcial
Contratos ou Nota Fiscal de empresas de fretamento e fornecedor diversos	22/06/2022	Solicitação de cópia de contrato ou Nota Fiscal de fornecedores diversos de pagamentos realizados no dia 21/06/2022	Pendente Parcial
Contratos ou Nota Fiscal de empresas de fretamento e fornecedor diversos	23/06/2022	Solicitação de cópia de contrato ou Nota Fiscal de fornecedores diversos de pagamentos realizados no dia 22/06/2022	Pendente Parcial
Contratos ou Nota Fiscal de empresas de fretamento e fornecedor diversos	24/06/2022	Solicitação de cópia de contrato ou Nota Fiscal de fornecedores diversos de pagamentos realizados no dia 23/06/2022	Pendente
Contratos ou Nota Fiscal de empresas de fretamento e fornecedor diversos	27/06/2022	Solicitação de cópia de contrato ou Nota Fiscal de fornecedores diversos de pagamentos realizados no dia 24/06/2022	Pendente Parcial
Contratos ou Nota Fiscal de empresas de fretamento e fornecedor diversos	29/06/2022	Solicitação de cópia de contrato ou Nota Fiscal de fornecedores diversos de pagamentos realizados no dia 28/06/2022	Pendente Parcial
Contratos ou Nota Fiscal de empresas de fretamento e fornecedor diversos	04/07/2022	Solicitação de cópia de contrato ou Nota Fiscal de fornecedores diversos de pagamentos realizados no dia 01/07/2022	Pendente
Contratos de mútuos com terceiros (Entradas) ou Instrumento de Confissão de Dívida	05/07/2022	Solicitação de cópias de nota fiscal de venda de sucata CPF 117.411.037-62 DIA 04/07/2022	Pendente
Contratos de mútuos com terceiros (Entradas) ou Instrumento de Confissão de Dívida	05/07/2022	Solicitação de cópias de nota fiscal de venda de sucata CPF 081.775.307-98 DIA 04/07/2022	Pendente
Contratos ou Nota Fiscal de empresas de fretamento e fornecedor diversos	05/07/2022	Solicitação de cópia de contrato ou Nota Fiscal de fornecedores diversos de pagamentos realizados no dia 04/07/2022	Pendente
Contratos de parcerias de frotas	05/07/2022	Solicitação de cópia de contrato de parcerias de frotas dos pagamentos realizados no dia 04/07/2022	Pendente
Contratos ou Nota Fiscal de empresas de fretamento e fornecedor diversos	06/07/2022	Solicitação de cópia de contrato ou Nota Fiscal de fornecedores diversos de pagamentos realizados no dia 05/07/2022	Pendente Parcial
Contratos ou Nota Fiscal de empresas de fretamento e fornecedor diversos	07/07/2022	Solicitação de cópia de contrato ou Nota Fiscal de fornecedores diversos de pagamentos realizados no dia 06/07/2022	Pendente Parcial
Contratos ou Nota Fiscal de empresas de fretamento e fornecedor diversos	08/07/2022	Solicitação de cópia de contrato ou Nota Fiscal de fornecedores diversos de pagamentos realizados no dia 07/07/2022	Pendente
Contratos ou Nota Fiscal de empresas de fretamento e fornecedor diversos	11/07/2022	Solicitação de cópia de contrato ou Nota Fiscal de fornecedores diversos de pagamentos realizados no dia 08/07/2022	Pendente Parcial
Contratos ou Nota Fiscal de empresas de fretamento e fornecedor diversos	12/07/2022	Solicitação de cópia de contrato ou Nota Fiscal de fornecedores diversos de pagamentos realizados no dia 11/07/2022	Pendente Parcial
Contratos ou Nota Fiscal de empresas de fretamento e fornecedor diversos	13/07/2022	Solicitação de cópia de contrato ou Nota Fiscal de fornecedores diversos de pagamentos realizados no dia 12/07/2022	Pendente
Informações de RH e Contas a Pagar	13/07/2022	Solicitação de informações de RH e Contas a Pagar com o retorno do sistema TOTVS	Pendente
Contratos ou Nota Fiscal de empresas de fretamento e fornecedor diversos	14/07/2022	Solicitação de cópia de contrato ou Nota Fiscal de fornecedores diversos de pagamentos realizados no dia 13/07/2022	Pendente


ANEXO IV – RELAÇÃO DE E-MAILS ENVIADOS AS RECUPERANDAS PENDENTES DE ESCLARECIMENTOS

Solicitação	Abertura	Descrição	Status
Contratos ou Nota Fiscal de empresas de fretamento e fornecedor diversos	15/07/2022	Solicitação de cópia de contrato ou Nota Fiscal de fornecedores diversos de pagamentos realizados no dia 14/07/2022	Pendente
Contratos ou Nota Fiscal de empresas de fretamento e fornecedor diversos	18/07/2022	Solicitação de cópia de contrato ou Nota Fiscal de fornecedores diversos de pagamentos realizados no dia 15/07/2022	Pendente
Contratos ou Nota Fiscal de empresas de fretamento e fornecedor diversos	19/07/2022	Solicitação de cópia de contrato ou Nota Fiscal de fornecedores diversos de pagamentos realizados no dia 18/07/2022	Pendente
Contratos empresas de fretamento e fornecedor diversos	19/07/2022	Solicitação de cópia de contrato conforme e-mail	Pendente
Contratos ou Nota Fiscal de empresas de fretamento e fornecedor diversos	20/07/2022	Solicitação de cópia de contrato ou Nota Fiscal de fornecedores diversos de pagamentos realizados no dia 19/07/2022	Pendente Parcial
Cópia do contrato da WARD E TOLEDO PIZA SOCIEDADE DE ADVOGADOS	20/07/2022	Solicitação de cópia de contrato de prestação de serviços de advocacia	Pendente
Contratos ou Nota Fiscal de empresas de fretamento e fornecedor diversos	21/07/2022	Solicitação de cópia de contrato ou Nota Fiscal de fornecedores diversos de pagamentos realizados no dia 20/07/2022	Pendente Parcial
Cópia do contrato da MOB TRANSPORTE E LOCAÇÃO	21/07/2022	Solicitação de cópia de contrato de prestação de serviços de FRETAMENTO	Pendente
Contratos ou Nota Fiscal de empresas de fretamento e fornecedor diversos	22/07/2022	Solicitação de cópia de contrato ou Nota Fiscal de fornecedores diversos de pagamentos realizados no dia 21/07/2022	Pendente
Cópia do contrato da TRANSCONSULT E PJ's ligadas ao Gestor judicial no processo RJ	22/07/2022	Solicitação de cópia de contrato de prestação de serviços de Gestão Judicial	Pendente