

**AO JUÍZO DA 1ª VARA CÍVEL DA COMARCA DE ARAXÁ, DO ESTADO DE
MINAS GERAIS**

Processo Principal nº 5000028-22.2020.8.13.0040

BL ADM JUDICIAL, Administradora Judicial, devidamente cadastrada neste ofício, nomeada por Vossa Excelência, para atuar nos autos da **AÇÃO DE RECUPERAÇÃO JUDICIAL**, movida por **AC PROTEINA AGROPECUÁRIA S/A E OUTRAS**, em trâmite perante esse E. Juízo e Cartório Privativo, requerer a juntada do Relatório Mensal de Atividades referente ao mês de FEVEREIRO de 2021.

Termos em que,
P. Deferimento.
Araxá, 25 de março de 2021.

Alexandre Borges Leite
OAB/MG 98.129

RELATÓRIO MENSAL DE ATIVIDADES (RMA)

RECUPERAÇÃO JUDICIAL

AC PROTEÍNA AGROPECUÁRIA S.A. - AC AGRO MERCANTIL S.A. - BMK PRÓ INDÚSTRIA GRÁFICA
LTDA. - BRASVENDING COMERCIAL S.A. - CIA AMAZON BR AGROPECUÁRIA - AC PRODUTOS
ALIMENTÍCIOS LTDA.

PROCESSO: 5000028-22.2021.8.13.0040

FEVEREIRO 2021

NOTAS RELEVANTES E LIMITAÇÃO DE ESCOPO

Em 07 de fevereiro de 2021, empresas que compõem o “GRUPO AC”, ajuizaram pedido de Recuperação Judicial com base na Lei nº 11.101/2005 - Lei de Recuperação de Empresas e Falência (LREF), de 09 de fevereiro de 2005.

Em atendimento ao disposto nas alíneas “c” e “d”, inciso II, artigo 22 da LREF, a Administradora Judicial apresenta este Relatório Mensal de Atividades (RMA) referente às atividades realizadas pela Recuperanda no mês de **fevereiro de 2021**, bem como o acompanhamento de questões envolvendo o processo de recuperação judicial, questões relativas ao Plano de Recuperação Judicial (PRJ) e dos quesitos reapresentados durante as análises.

Ressaltamos que as informações que constam no presente Relatório têm o objetivo de atualizar o r. Juízo da Recuperação Judicial e os demais interessados quanto aos últimos eventos e atividades das Recuperandas.

Enfatizamos que nos baseamos em informações disponibilizadas pela empresa e/ou por seus respectivos assessores com relação às análises já efetuadas sobre contingências.

O escopo deste trabalho, apesar de buscar informações e analisar documentos da Recuperanda, não contempla, por si só, a obrigação específica e determinada de detectar fraudes das operações, dos processos contábeis, dos registros e dos documentos da empresa.

SUMÁRIO EXECUTIVO


GRUPO AC

RESULTADO: As Recuperandas apresentaram **resultado negativo de -R\$ 3,2 milhões** no mês de fevereiro. Em 2021, o prejuízo acumula-se em **-R\$ 11,7 milhões**.

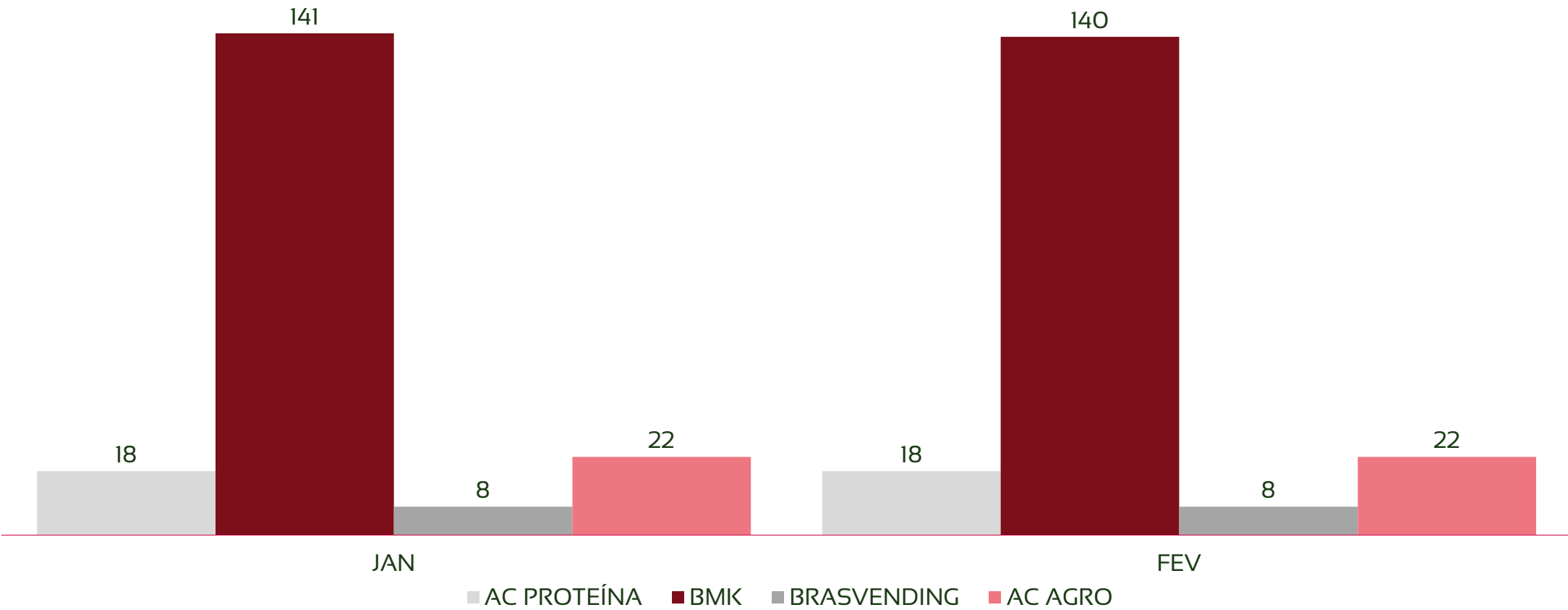
EBITDA: No mês, o indicador EBITDA foi de **-R\$ 1,2 milhões** e **-R\$ 5,1 milhões** no acumulado do ano. A diferença de valores se deve ao resultado financeiro e não operacional das Recuperandas que é desconsiderado no cálculo deste indicador.

EMPREGOS: Em fevereiro, houve queda de 1 trabalhador do grupo, encerrando o mês com 189 funcionários e despesa registrada em folha no patamar de **R\$ 519 mil**.

RECEITAS: A receita líquida de fevereiro foi de **R\$ 2,3 milhões**, acumulando **R\$ 4,6 milhões** no ano.

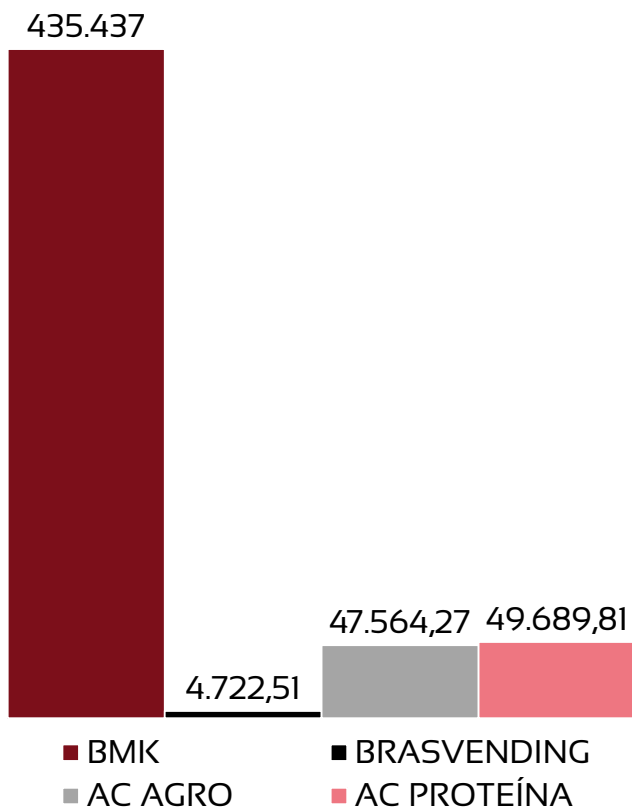


QUADRO DE TRABALHADORES - EM FEVEREIRO, AS RECUPERANDAS APRESENTAM VARIACÃO DE -1 TRABALHADOR, SOMANDO 188 COLABORADORES NO PERÍODO



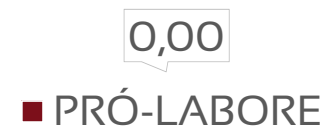
QUADRO DE TRABALHADORES - EM FEVEREIRO, AS RECUPERANDAS SOMARAM R\$ 537 MIL EM GASTOS COM FUNCIONÁRIOS

Total Folha (Funcionários)



Total Folha:
537 mil

Total Folha (Pró-labore)



Beneficiários Pró-Labore

NOME	FUNÇÃO	VALOR	EMPRESA
EDUARDO CONDE	DIRETOR	-	-
AUGUSTO CONDE	DIRETOR	-	-
DANIEL MARTINS FERREIRA CONDE	DIRETOR	-	-

RETIRADAS - NO ANO DE 2020, FOI PAGO UM TOTAL DE R\$ 1,5 MILHÕES EM REMUNERAÇÃO PARA OS SÓCIOS E ADMINISTRADORES DAS EMPRESAS. EM 2021, NÃO HOUE PRÓ-LABORE

Destinatário	Empresa	Jan	Fev	Mar	Abr	Mai	Jun	Jul	Ago	Set	Out	Nov	Dez	TOTAL
Davi Leite Drumond	AC PROTEÍNA	20.201	20.201	20.201	20.201	20.201	20.201	20.201	20.201	20.201	0	0	0	181.807
Marcos Salles	BMK	55.000	55.000	55.000	55.000	55.000	55.000	55.000	55.000	55.000	0	0	0	495.000
Augusto Conde	AC AGRO	79.368	79.368	79.368	79.368	79.368	79.368	79.368	79.368	79.368	0	0	0	714.312
Eduardo Conde	BMK	0	0	0	0	0	0	0	40.851	0	0	0	40.851	81.702
Daniel Martins	AC AGRO	0	0	0	0	0	0	0	40.851	40.851	0	0	0	81.702

DRE – RESUMO RESULTADO FEVEREIRO/2021

	AC AGRO	AC PRODUTOS	AC PROTEÍNA	BMK	BRASVENDING	CIA AMAZON	Total
Receitas Operacionais Líquidas	295.325	0	0	2.056.865	0	0	2.352.191
CMV – Custo Mercadoria Vendida	0	0	0	-2.235.600	0	0	-2.235.600
Margem de Contribuição	295.325	0	0	-178.735	0	0	116.591
Despesas Operacionais	-138.507	0	-725.700	-510.733	-22.718	-278	-1.397.936
Resultado Financeiro e Não Operacional	-1.697.756	-64.294	0	-28.732	-139.767	0	-1.930.548
Provisão de IR e CSLL	0	0	0	5.947	0	0	5.947
Lucro/Prejuízo	-1.540.938	-64.294	-725.700	-712.252	-162.485	-278	-3.205.947

DRE – RESUMO RESULTADO ACUMULADO/2021

	AC AGRO	AC PRODUTOS	AC PROTEÍNA	BMK	BRASVENDING	CIA AMAZON	Total
Receitas Operacionais Líquidas	590.651	0	0	4.034.956	0	0	4.625.606
CMV – Custo Mercadoria Vendida	0	0	0	-4.503.519	0	0	-4.503.519
Margem de Contribuição	590.651	0	0	-468.563	0	0	122.087
Despesas Operacionais	-356.919	0	-1.449.425	-3.364.508	-70.651	-784	-5.242.286
Resultado Financeiro e Não Operacional	-6.030.850	-137.848	0	-212.372	-281.292	0	-6.662.362
Provisão de IR e CSLL	0	0	0	11.893	0	0	11.893
Lucro/Prejuízo	-5.797.119	-137.848	-1.449.425	-4.033.550	-351.942	-784	-11.770.668

SUMÁRIO EXECUTIVO


AC PROTEÍNA AGROPECUÁRIA S.A.

RESULTADO: A Recuperanda apresentou **resultado negativo de -R\$ 725 mil** no mês de fevereiro. Em 2021, o prejuízo acumula-se em **-R\$ 1,4 milhões**.

EBITDA: O indicador EBITDA foi de **-R\$ 725 mil** no mês de fevereiro. Em 2021, o valor é de **-R\$ 1,4 milhões**. Não há diferença de valores pois o resultado financeiro da Recuperanda é nulo.

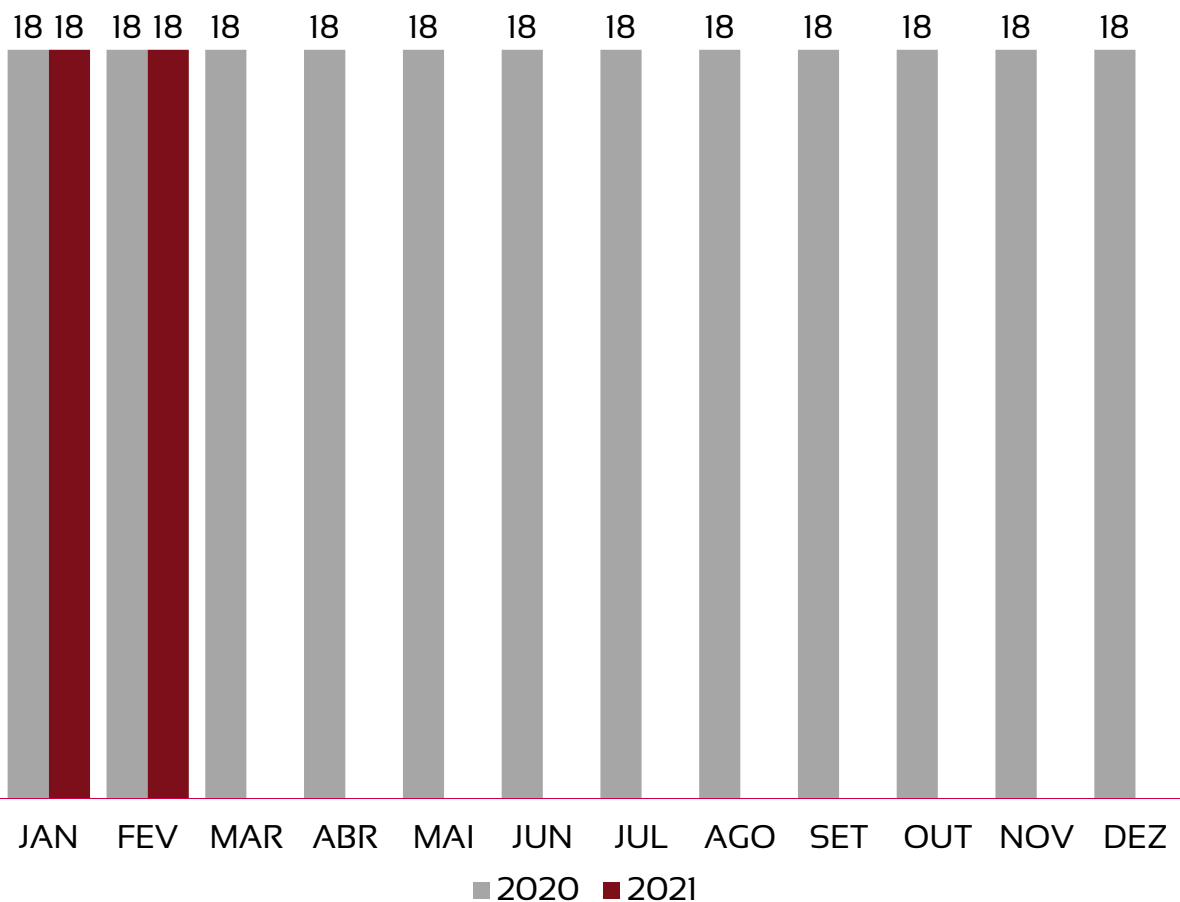
EMPREGOS: Recuperanda não registra movimentação de funcionários até fevereiro/21, encerrando o mês com 18 funcionários e despesa registrada em folha no patamar de **R\$ 49 mil**.

RECEITAS: Não há geração de receitas pela Recuperanda em 2021.



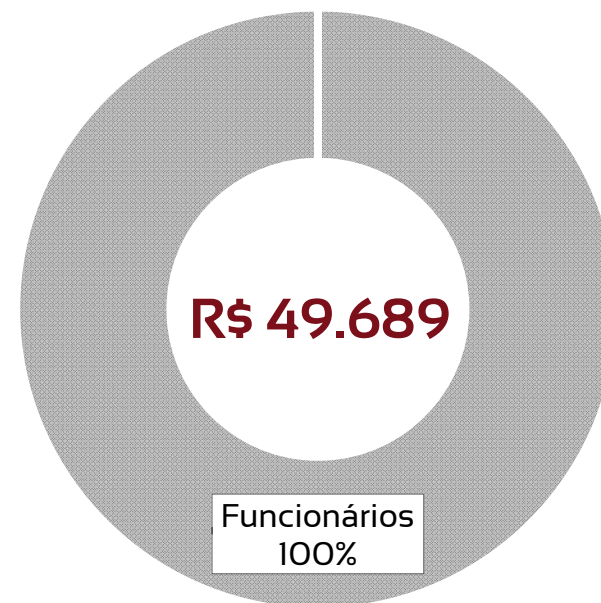
QUADRO DE TRABALHADORES - EVOLUÇÃO

Recuperanda não registra movimentação de funcionários até fevereiro/21.



TOTAL DA FOLHA:

■ Funcionários ■ Pró-Labore



Não há valor de pró-labore pago na folha de fevereiro/21.

BALANÇO PATRIMONIAL – ATIVOS (AC PROTEÍNA)

CIRCULANTE				NÃO CIRCULANTE			
	jan/21	fev/21	var %		jan/21	fev/21	var %
Caixas e equivalentes de caixa	40.122	40.122	0%	Depósitos Judiciais	929.298	929.298	0%
Contas a receber de clientes	21.892.995	21.892.995	0%	Impostos a recuperar	38.000.027	38.000.027	0%
Tributos a recuperar	2.758.539	2.758.539	0%	Imobilizado	125.833.807	125.833.807	0%
Adiantamentos	34.841.123	34.841.123	0%	Depreciação acumulada	-54.323.224	-54.977.530	1%
Realizáveis CP	-127.512	-127.512	0%	Incentivos fiscais	78.951.700	78.951.700	0%
TOTAL	59.405.267	59.405.267	0%	TOTAL	189.391.607	188.737.301	0%

jan/21	fev/21	var %
TOTAL EM ATIVOS	TOTAL EM ATIVOS	
248.796.874	248.142.568	-0,3%

Houve queda de -0,3% no total de ativos em comparação ao mês anterior.

As maiores variações ocorrem nas contas do ativo não circulante:

- Aumento de 1% no valor de depreciação, representando -R\$ 654 mil em valores absolutos.

BALANÇO PATRIMONIAL – PASSIVOS (AC PROTEÍNA)

PASSIVO			
	jan/21	fev/21	var %
Fornecedores	26.076.735	26.076.735	0%
Adian./ Emprest./ Financiamento	248.079.827	248.079.827	0%
Obrigações Trabalhistas	18.027.871	18.044.765	0%
Obrigações Tributárias	980.639	980.639	0%
Provisões	13.466.911	13.466.911	0%
Empréstimos LP	6.037.090	6.037.090	0%
Impostos Diferidos	96.277.928	96.277.928	0%
Provisões	161.040	161.040	0%
Partes Relacionadas	35.432.795	35.487.295	0%
TOTAL	444.540.836	444.612.230	0%

PATRIMÔNIO LÍQUIDO			
	jan/21	fev/21	var %
Capital Social	112.815.004	112.815.004	0%
Prejuízos acumulados	-464.763.801	-465.489.501	0%
Ajuste Avaliação Patrimonial	50.328.599	50.328.599	0%
Reservas de capital	19.408.136	19.408.136	0%
Reserva de lucros	86.468.100	86.468.100	0%
TOTAL	-195.743.961	-196.469.661	0%

jan/21	fev/21	var %
PASSIVO + PL	PASSIVO + PL	
248.796.874	248.142.568	-0,3%

Houve queda de -0,3% no total de passivos em comparação ao mês anterior.

As maiores variações absolutas ocorrem nas contas do passivo:
 - Aumento de R\$ 54 mil na conta de partes relacionadas.

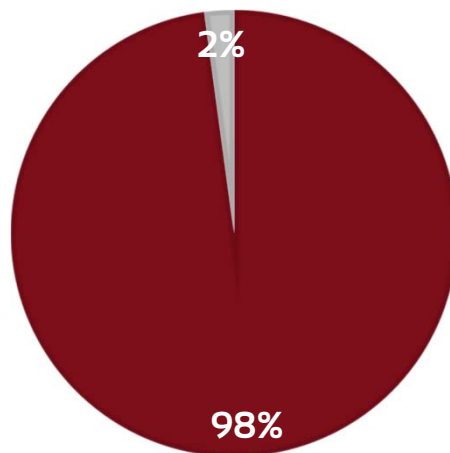
PASSIVOS TRIBUTÁRIOS EM ABERTO - 98% DOS TRIBUTOS EM ABERTO SÃO REPRESENTADOS PELA ESFERA FEDERAL, TOTALIZANDO R\$ 4,65 MILHÕES EM DÍVIDAS FISCAIS

(AC PROTEÍNA)

TRIBUTOS FEDERAIS		TRIBUTOS ESTADUAIS		TRIBUTOS MUNICIPAIS	
Valor em aberto:	R\$ 4.555.036,40	Valor em aberto:	R\$ -	Valor em aberto:	R\$ 99.454,57
Valor Parcelado:	R\$ -	Valor Parcelado:	R\$ -	Valor Parcelado:	R\$ 36.837,47
Valor pago mês (parcelamentos):	R\$ -	Valor pago mês (parcelamentos):	R\$ -	Valor pago mês (parcelamentos):	R\$ -

TRIBUTOS EM ABERTO

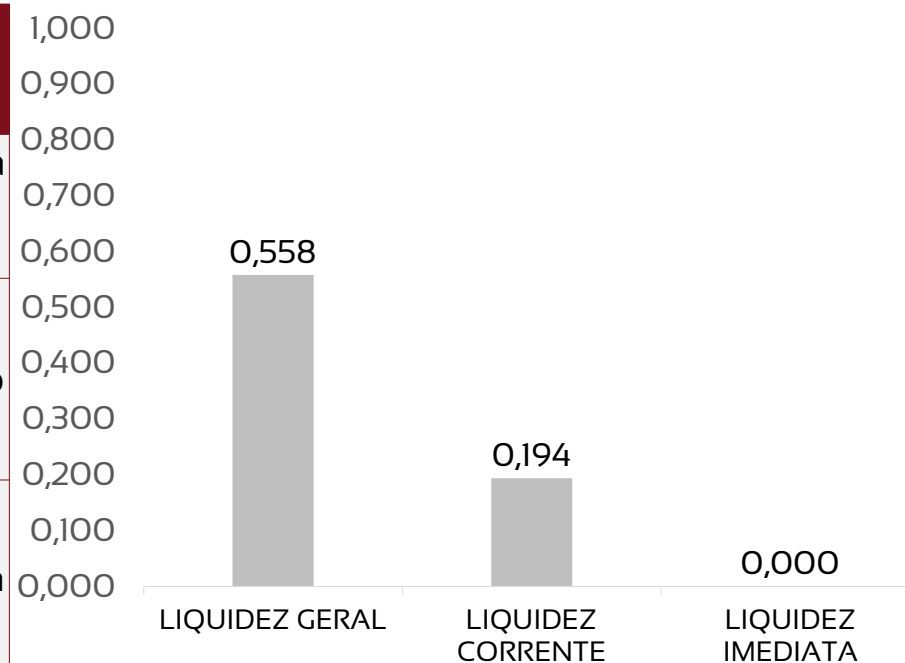
■ FEDERAIS ■ ESTADUAIS ■ MUNICIPAIS



ÍNDICES DE LIQUIDEZ – OS VALORES DO MÊS DE FEVEREIRO APRESENTAM ÍNDICES DE LIQUIDEZ ABAIXO DE 1, REVELANDO BAIXO PODER DE PAGAMENTO DA RECUPERANDA FRENTE ÀS DÍVIDAS QUE POSSUI

(AC PROTEÍNA)

	FEVEREIRO	REFERÊNCIA
LIQUIDEZ GERAL	0,558	Para cada R\$ 1,00 de obrigações totais, há R\$ 0,56 em ativos para cobertura das dívidas
LIQUIDEZ CORRENTE	0,194	Para cada R\$ 1,00 de obrigações de curto prazo, há R\$ 0,19 em ativos de curto prazo para cobertura das dívidas
LIQUIDEZ IMEDIATA	0,000	Para cada R\$ 1,00 de obrigações de curto prazo, há R\$ 0,0 em disponibilidades para cobertura das dívidas



DRE – RESULTADO FEVEREIRO/2021 - AC PROTEÍNA

R\$ 0

RECEITA LÍQUIDA

R\$ R\$ 725.700

DESPESAS OPERACIONAIS

R\$ 0

CUSTO MERCADORIA VENDIDA

R\$ 0

RESULTADO FINANCEIRO E NÃO OPERACIONAL

R\$ 725.700

PREJUÍZO LÍQUIDO



DRE – RESULTADO ACUMULADO 2021 - AC PROTEÍNA

R\$ 0

RECEITA LÍQUIDA

R\$ 1.449.425

DESPESAS OPERACIONAIS

R\$ 0

CUSTO MERCADORIA VENDIDA

R\$ 0

RESULTADO FINANCEIRO E NÃO OPERACIONAL

R\$ 1.449.425

PREJUÍZO LÍQUIDO



DRE – A RECUPERANDA NÃO APRESENTA GERAÇÃO DE RECEITAS, APENAS DESPESAS AO LONGO DO ANO, RESULTANDO EM PREJUÍZO NO EXERCÍCIO

(AC PROTEÍNA)

Receita Operacional Líquida (R\$)

Mês	Receita Operacional Líquida (R\$)
JAN	0
FEV	0

Mês	CMV – Custo Mercadoria Vendida (R\$)
JAN	0
FEV	0

■ CMV – Custo Mercadoria Vendida

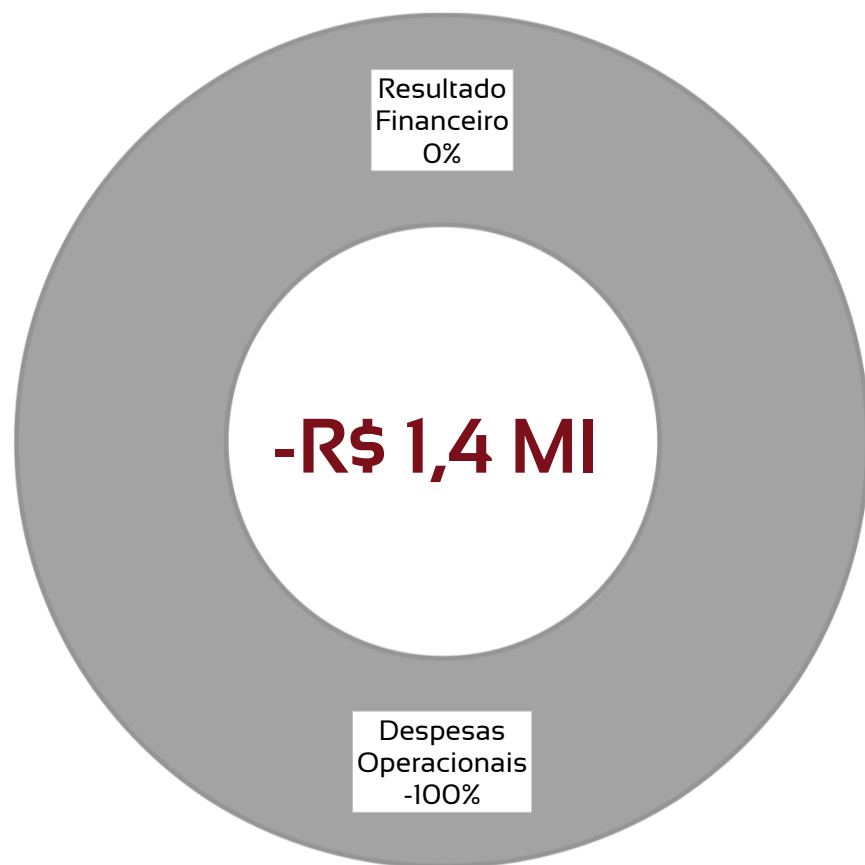
Mês	Lucro/Prejuízo (R\$)
JAN	-723.725
FEV	-725.700

Mês	Lucratividade (%)
JAN	0,0%
FEV	0,0%

■ Lucro/Prejuízo — Lucratividade

DRE - COMPOSIÇÃO DO RESULTADO ANUAL - AC PROTEÍNA

- Receitas Operacionais Líquidas
- Despesas Operacionais
- Impostos
- CMV – Custo Mercadoria Vendida
- Resultado Financeiro



1

Despesas operacionais incluem gastos com pessoal e despesas administrativas. O maior valor se refere às despesas com depreciação, somando R\$ 1,3 milhões em 2021.

SUMÁRIO EXECUTIVO


AC AGRO MERCANTIL S.A.

RESULTADO: A Recuperanda apresentou **resultado negativo de -R\$ 1,5 milhões** no mês de fevereiro. Em 2021, o prejuízo acumula-se em **-R\$ 5,7 milhões**.

EBITDA: O indicador EBITDA foi de **R\$ 156 mil** no mês de fevereiro. Em 2021, o valor é de **R\$ 233 mil**. Tamaña diferença para o resultado do período se refere às despesas financeiras e não operacionais, desconsideradas no cálculo do indicador.

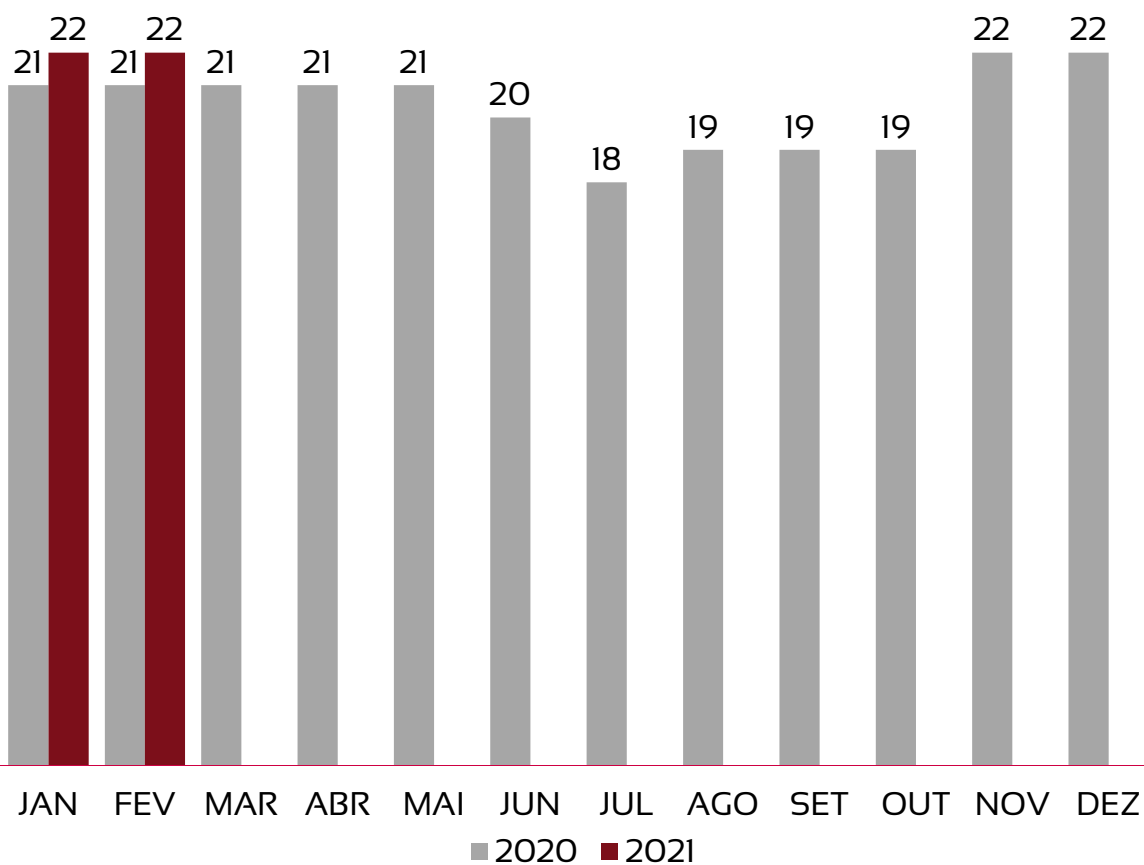
EMPREGOS: Recuperanda não registrou movimentação de funcionários em fevereiro/21, encerrando o mês com 22 funcionários e despesa registrada em folha no patamar de **R\$ 47 mil**.

RECEITAS: As receitas de fevereiro somaram **R\$ 295 mil**. No ano este valor é de **R\$ 590 mil**, referente à ganhos com arrendamento.

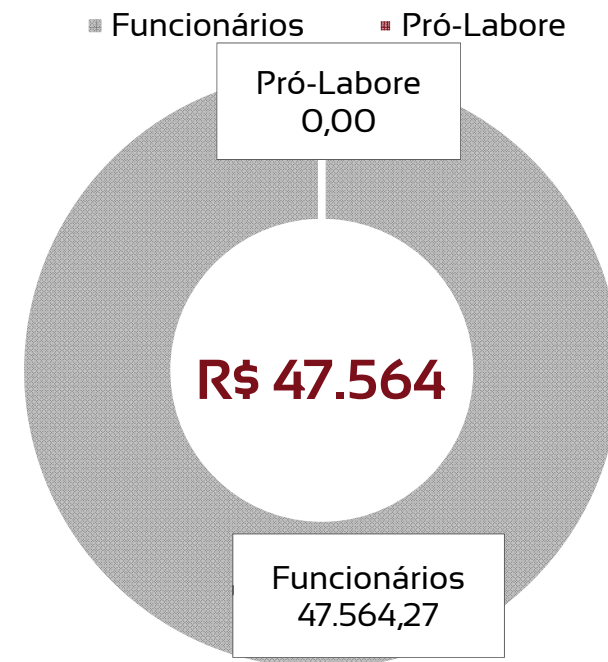


QUADRO DE TRABALHADORES - EVOLUÇÃO

Recuperanda não registra movimentação de funcionários em fevereiro/21.



TOTAL DA FOLHA:



Beneficiários Pró-Labore

NOME	FUNÇÃO	VALOR	EMPRESA
AUGUSTO CONDE	DIRETOR	0	AC AGRO
DANIEL MARTINS FERREIRA CONDE	DIRETOR	0	AC AGRO

Não houveram valores de pró-labore registrados em folha de pagamento em fevereiro/21.

BALANÇO PATRIMONIAL – ATIVOS - AC AGRO

CIRCULANTE			
	jan/21	fev/21	var %
Caixas e equivalentes de caixa	-51.428	-50.216	-2%
Contas a receber de clientes	21.044.351	21.006.851	0%
Tributos a recuperar	29.639	29.639	0%
Partes Relacionadas (Brasvending)	3.748.090	3.745.834	0%
Outros créditos	1.047.167	1.026.572	-2%
TOTAL	25.817.819	25.758.680	0%

NÃO CIRCULANTE			
	jan/21	fev/21	var %
Partes Relacionadas	61.467.374	61.395.537	0%
Depósitos Judiciais	724.224	724.224	0%
Investimentos em coligadas	-4.736.594	-5.549.028	17%
Imobilizado	19.045.313	19.045.313	0%
Depreciação acumulada	-8.953.832	-8.985.309	0%
Clientes LP	450.000	450.000	0%
TOTAL	67.996.485	67.080.737	-1%

jan/21	fev/21	var %
TOTAL EM ATIVOS	TOTAL EM ATIVOS	
93.814.304	92.839.418	-1%

Houve queda de -1% no total de ativos em comparação ao mês anterior.

As maiores variações ocorrem nas contas do ativo não circulante:

- Queda de -17% no valor de invest. em coligadas, representando -R\$ 812 mil em valores absolutos;
- Queda de -2% no valor de outros créditos, somando -R\$ 20 mil.

BALANÇO PATRIMONIAL – PASSIVOS - AC AGRO

PASSIVO			
	jan/21	fev/21	var %
Fornecedores	1.593.006	1.598.844	0%
Arrendamentos	3.248.579	2.953.253	-9%
Empréstimos CP	39.352.665	39.447.346	0%
Credores por compra de ações	34.071.516	34.071.516	0%
Obrigações Tributárias	6.461.930	6.465.068	0%
Partes Relacionadas	37.559.659	37.559.659	0%
Obrigações trabalhistas	969.855	937.582	-3%
Empréstimos LP	31.764.314	31.764.314	0%
Credores por Compra de Participação	2.285.331	2.285.331	0%
Fundo - Aquisição AC Proteína	30.022.324	30.022.324	0%
Aporte dos sócios	6.285.382	6.285.382	0%
Provisões perdas em investimentos	209.289.838	210.079.831	0%
Arrendamentos LP	5.611.181	5.611.181	0%
TOTAL	408.515.581	409.081.632	0%

PATRIMÔNIO LÍQUIDO			
	dez/20	jan/21	var %
Capital Social	85.694.853	85.694.853	0%
	-414.250.520	-415.791.458	0%
Prejuízos acumulados	13.854.390	13.854.390	0%
Ajuste Avaliação Patrimonial			
TOTAL	-314.701.277	-316.242.215	0%

jan/21	fev/21	
PASSIVO + PL	PASSIVO + PL	var %
93.814.304	92.839.418	-1%

Houve queda de -1% no total de passivos em comparação ao mês anterior.

As maiores variações absolutas ocorrem nas contas do patrimônio líquido:

- Aumento de R\$ 4,9 milhões na conta de prejuízos acumulados;
- Queda de -R\$ 249 mil na conta de arrendamentos.

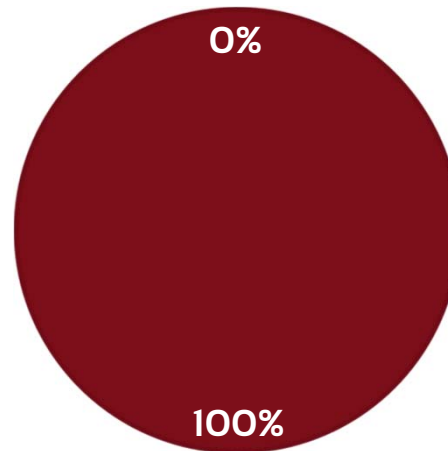
PASSIVOS TRIBUTÁRIOS EM ABERTO - 99,8% DOS TRIBUTOS EM ABERTO SÃO REPRESENTADOS PELA ESFERA FEDERAL, TOTALIZANDO R\$ 100,5 MILHÕES EM DÍVIDAS FISCAIS

(AC AGRO)

TRIBUTOS FEDERAIS		TRIBUTOS ESTADUAIS		TRIBUTOS MUNICIPAIS	
Valor em aberto:	R\$ 100.285.464,34	Valor em aberto:	R\$ -	Valor em aberto:	R\$ 241.160,58
Valor Parcelado:	R\$ -	Valor Parcelado:	R\$ -	Valor Parcelado:	R\$ 216.260,24
Valor pago mês (parcelamentos):	R\$ -	Valor pago mês (parcelamentos):	R\$ -	Valor pago mês (parcelamentos):	R\$ -

TRIBUTOS EM ABERTO

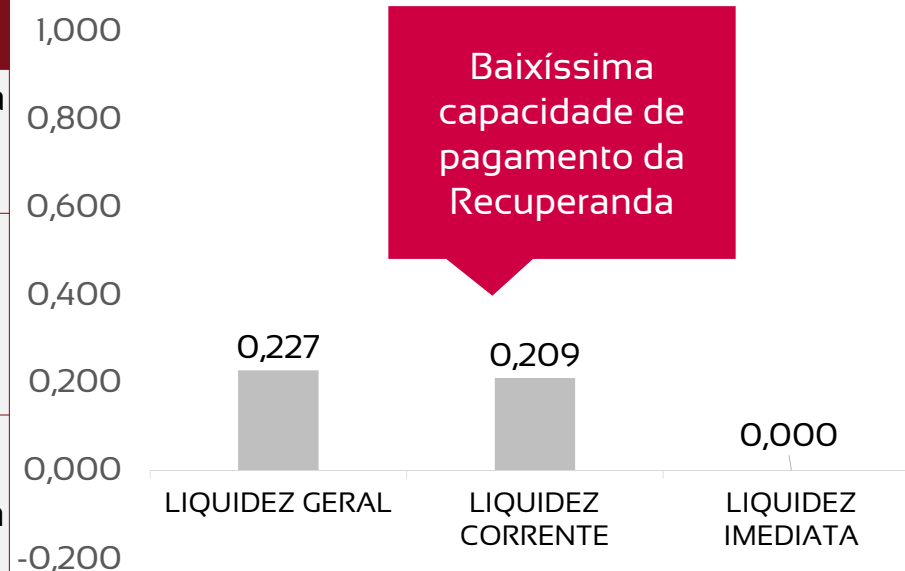
■ FEDERAIS ■ ESTADUAIS ■ MUNICIPAIS



ÍNDICES DE LIQUIDEZ – OS VALORES DO MÊS DE FEVEREIRO APRESENTAM ÍNDICES DE LIQUIDEZ ABAIXO DE 1, REVELANDO BAIXÍSSIMO PODER DE PAGAMENTO DA RECUPERANDA FRENTE ÀS DÍVIDAS QUE POSSUI

(AC AGRO)

	FEVEREIRO	REFERÊNCIA
LIQUIDEZ GERAL	0,227	Para cada R\$ 1,00 de obrigações totais, há R\$ 0,23 em ativos para cobertura das dívidas
LIQUIDEZ CORRENTE	0,209	Para cada R\$ 1,00 de obrigações de curto prazo, há R\$ 0,20 em ativos de curto prazo para cobertura das dívidas
LIQUIDEZ IMEDIATA	0,000	Para cada R\$ 1,00 de obrigações de curto prazo, há R\$ 0,0 em disponibilidades para cobertura das dívidas



DRE – RESULTADO FEVEREIRO/2021 - AC AGRO

R\$ 295.325

RECEITA LÍQUIDA

R\$ 138.507

DESPESAS OPERACIONAIS

R\$ 0

CUSTO MERCADORIA VENDIDA

R\$ 1.697.756

RESULTADO FINANCEIRO E NÃO OPERACIONAL

R\$ 1.540.938

PREJUÍZO LÍQUIDO



DRE – RESULTADO ACUMULADO 2021 - AC AGRO

R\$ 590.651

RECEITA LÍQUIDA

R\$ 356.919

DESPESAS OPERACIONAIS

R\$ 0

CUSTO MERCADORIA VENDIDA

R\$ 6.030.850

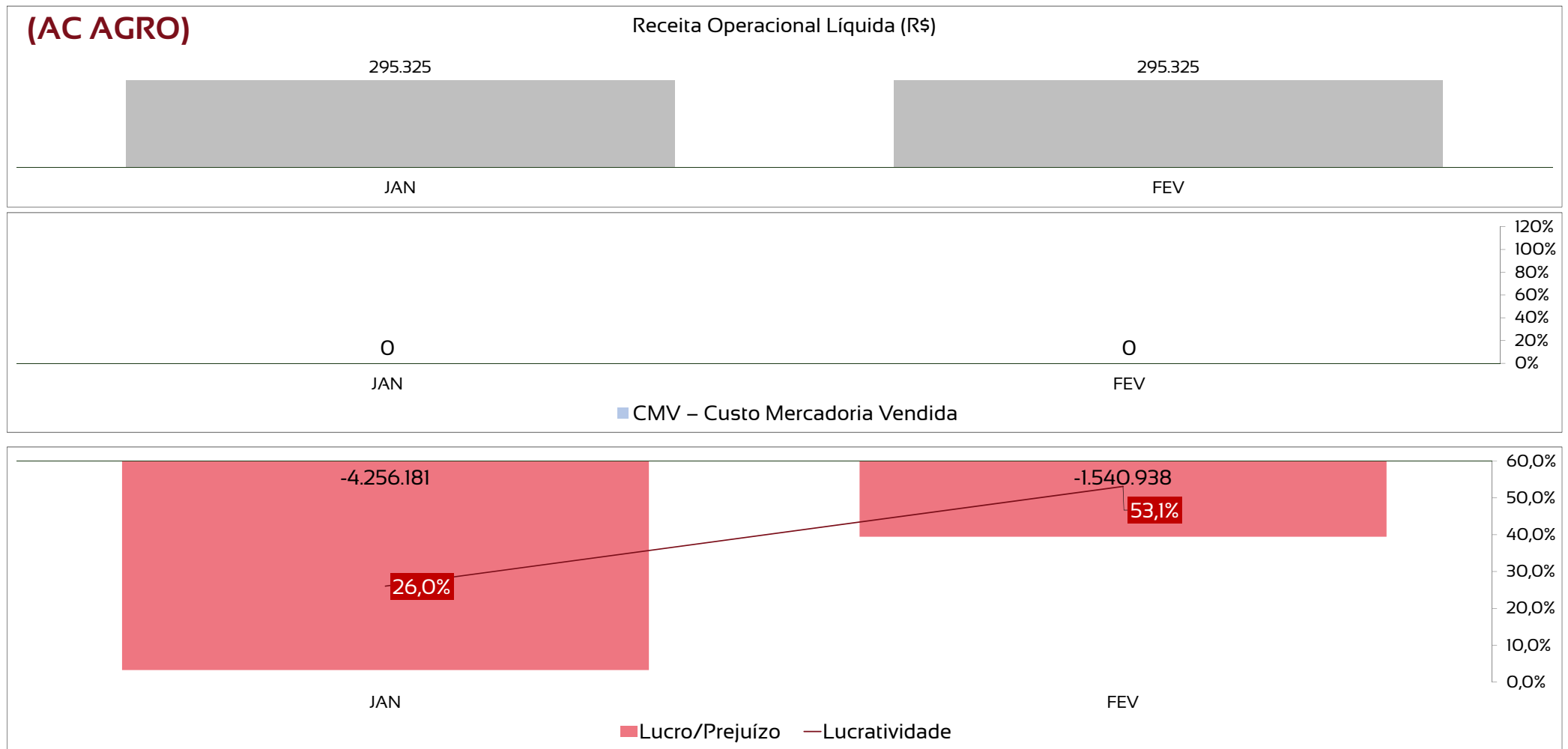
RESULTADO FINANCEIRO E NÃO OPERACIONAL

R\$ 5.797.119

PREJUÍZO LÍQUIDO

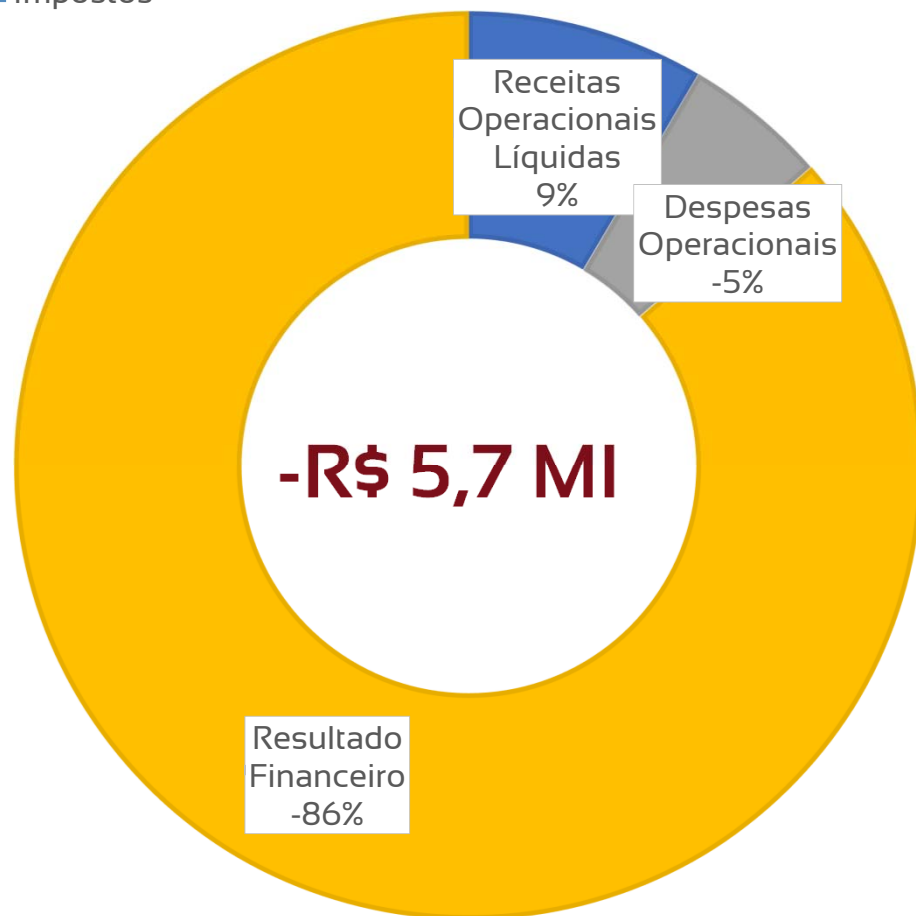


DRE – A RECUPERANDA NÃO APRESENTA ALTERAÇÃO DA RECEITA NO PERÍODO, PORÉM, AS DESPESAS COM RESULTADO NEGATIVO EM PART. SOCIETÁRIA SOMARAM R\$ 1,5 MILHÕES NO PERÍODO, RESULTANDO EM PREJUÍZO NO PERÍODO



DRE - COMPOSIÇÃO DO RESULTADO ANUAL - AC AGRO

- Receitas Operacionais Líquidas
- Despesas Operacionais
- Impostos
- CMV – Custo Mercadoria Vendida
- Resultado Financeiro



1

As receitas geradas ao longo do ano são provenientes de arrendamentos, somando R\$ 590 mil;

2

Os valores de despesas incluem gastos com pessoal e administrativas, sendo o valor mais expressivo Resultado Negativo em Part. Societária, somando R\$ 5,8 milhões.

SUMÁRIO EXECUTIVO

BMK PRÓ INDÚSTRIA GRÁFICA LTDA.


RESULTADO: A Recuperanda apresentou **resultado negativo de -R\$ 712 mil** no mês de fevereiro. Em 2021, o prejuízo acumula-se em **-R\$ 4 milhões**.

EBITDA: No mês, o indicador EBITDA foi de **- R\$ 689 mil** e **-R\$ 3,8 milhões** no acumulado do ano. A diferença de valores se deve ao resultado financeiro e não operacional da Recuperanda, que é desconsiderado no cálculo deste indicador.

EMPREGOS: Em fevereiro, houve desligamento de 1 trabalhador, encerrando o mês com 140 funcionários e despesa registrada em folha no patamar de **R\$ 435 mil**.

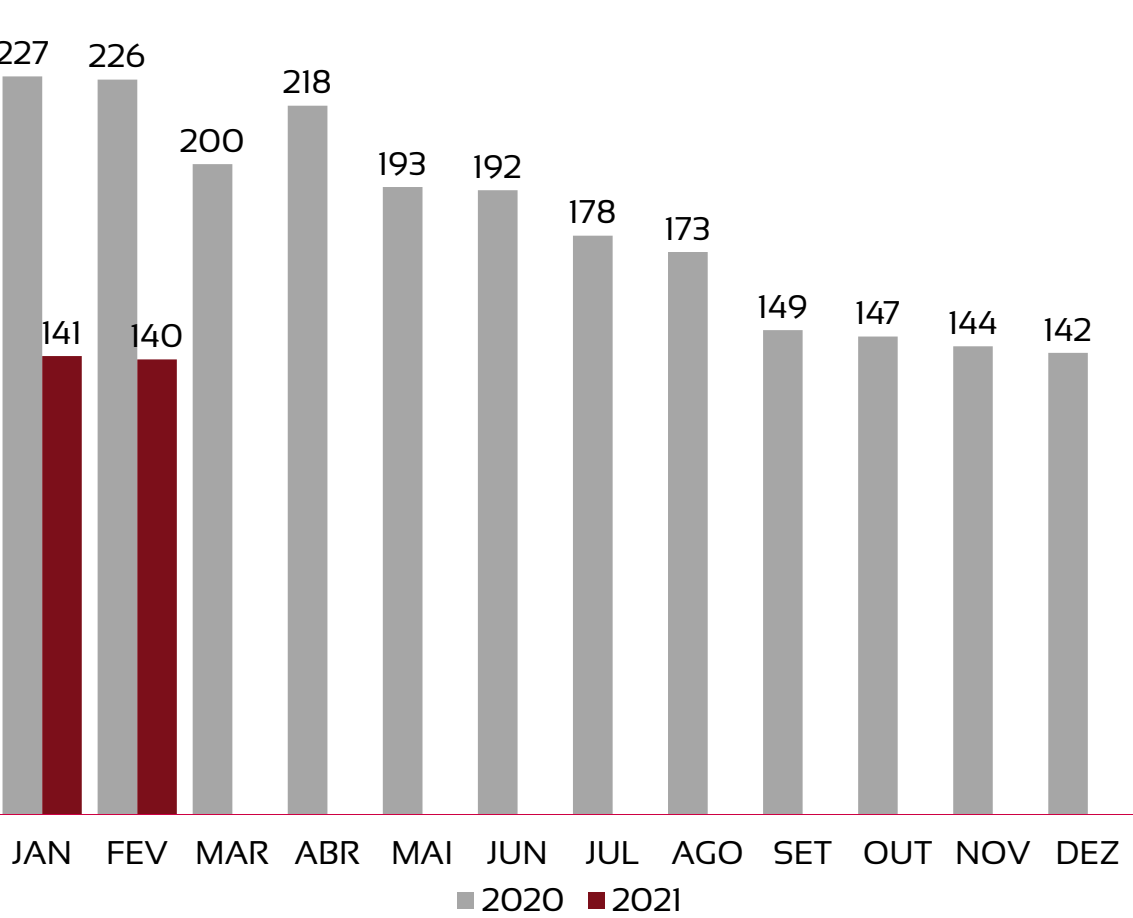
RECEITAS: A receita líquida de fevereiro foi de **R\$ 2 milhões**, registrando aumento de 4% em relação ao mês anterior, acumulando **R\$ 4 milhões** no ano.

FLUXO DE CAIXA: Houve geração de caixa positiva no mês de fevereiro, no valor de **R\$ 15 mil**.

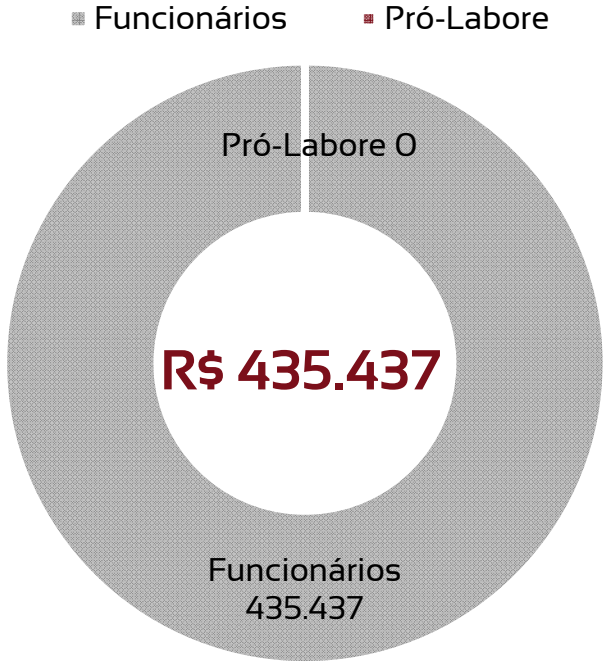


QUADRO DE TRABALHADORES - EVOLUÇÃO

Recuperanda registra queda de 1 funcionário em fevereiro/21.



TOTAL DA FOLHA:



Beneficiários Pró-Labore

NOME	FUNÇÃO	VALOR
EDUARDO CONDE	DIRETOR	-

Não houveram valores de pró-labore registrados em folha de pagamento em fevereiro/21.

BALANÇO PATRIMONIAL – ATIVOS - BMK

CIRCULANTE			
	jan/21	fev/21	var %
Caixas e equivalentes de caixa	385.340	361.591	-6%
Contas a receber de clientes	3.825.693	3.958.595	3%
Bloqueio Judicial	2.534.237	2.534.237	0%
Tributos a recuperar	89.122	89.122	0%
Encargos fiscais a apropriar	110.174	110.174	0%
Encargos financeiros a apropriar	935.399	935.399	0%
Adiantamentos a fornecedores	260.810	261.939	0%
Adiantamentos a funcionários	23.090	26.962	17%
Estoque	5.567.707	5.576.184	0%
Despesas Antecipadas	439.687	402.827	-8%
TOTAL	14.171.259	14.257.029	-1%

NÃO CIRCULANTE			
	jan/21	fev/21	var %
Depósitos judiciais trabalhistas	799.089	799.089	0%
IR Diferido	5.378.260	5.378.260	0%
IR CS contingências	407.165	407.165	0%
Encargos fiscais a apropriar	1.328.468	1.328.468	0%
Investimentos	316	316	0%
Imobilizado	103.822.483	103.822.483	0%
Depreciação acumulada	-69.615.035	-69.988.588	1%
Ativo Intangível	3.241.247	3.246.825	0%
Amortizações	-2.780.424	-2.790.676	0%
TOTAL	42.581.570	42.203.341	1%

jan/21	fev/21	var %
TOTAL EM ATIVOS	TOTAL EM ATIVOS	
56.752.829	56.460.370	-0,5%

Houve queda de -0,5% no total de ativos em comparação ao mês anterior.

As maiores variações ocorrem nas contas do ativo circulante:

- Aumento de 3% no valor de clientes, representando R\$ 132 mil em valores absolutos;
- Aumento de 1% no valor de depreciação acumulada, somando -R\$ 373 mil.

BALANÇO PATRIMONIAL – PASSIVOS - BMK

	PASSIVO		
	jan/21	fev/21	var %
Empréstimos CP	1.543.522	1.556.024	1%
Fornecedores	13.446.168	13.948.664	4%
Adiantamentos CP	4.257.576	4.257.576	0%
Obrigações Trabalhistas	2.182.439	1.839.091	-16%
Obrigações Tributárias	14.737.858	15.120.544	3%
PPI Pref SP	316.989	316.989	0%
Adiantamento clientes	32.996	32.996	0%
Partes relacionadas a pagar	12.858.759	12.731.737	-1%
Arrendamento LP	6.942.524	6.942.524	0%
Parcelamentos	5.312.571	5.312.571	0%
PPI Pref SP	3.144.100	3.144.100	0%
Empréstimos LP	2.695.047	2.695.047	0%
Aporte dos sócios	5.000.000	5.000.000	0%
Provisões	2.151.791	2.151.791	0%
Impostos diferidos	297.365	291.419	-2%
TOTAL	74.919.703	75.341.073	1%

	PATRIMÔNIO LÍQUIDO		
	jan/21	fev/21	var %
Capital Social	60.000.000	60.000.000	0%
Prejuízos acumulados	-90.005.677	-90.719.505	1%
Ajuste Avaliação Patrimonial	11.838.803	11.838.803	0%
TOTAL	-18.166.874	-18.880.702	4%

jan/21	fev/21	var %
PASSIVO + PL	PASSIVO + PL	
56.752.829	56.460.371	-0,5%

Houve queda de -0,5% no total de passivos em comparação ao mês anterior.

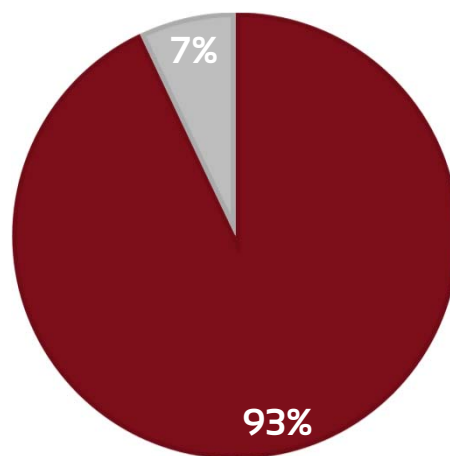
As maiores variações absolutas ocorrem nas contas do passivo circulante:

- Aumento de R\$ 382 mil em obrigações tributárias;
- Aumento de R\$ 502 mil em fornecedores.

PASSIVOS TRIBUTÁRIOS EM ABERTO - 93% DOS TRIBUTOS EM ABERTO SÃO REPRESENTADOS PELA ESFERA FEDERAL, TOTALIZANDO R\$ 53,4 MILHÕES EM DÍVIDAS FISCAIS

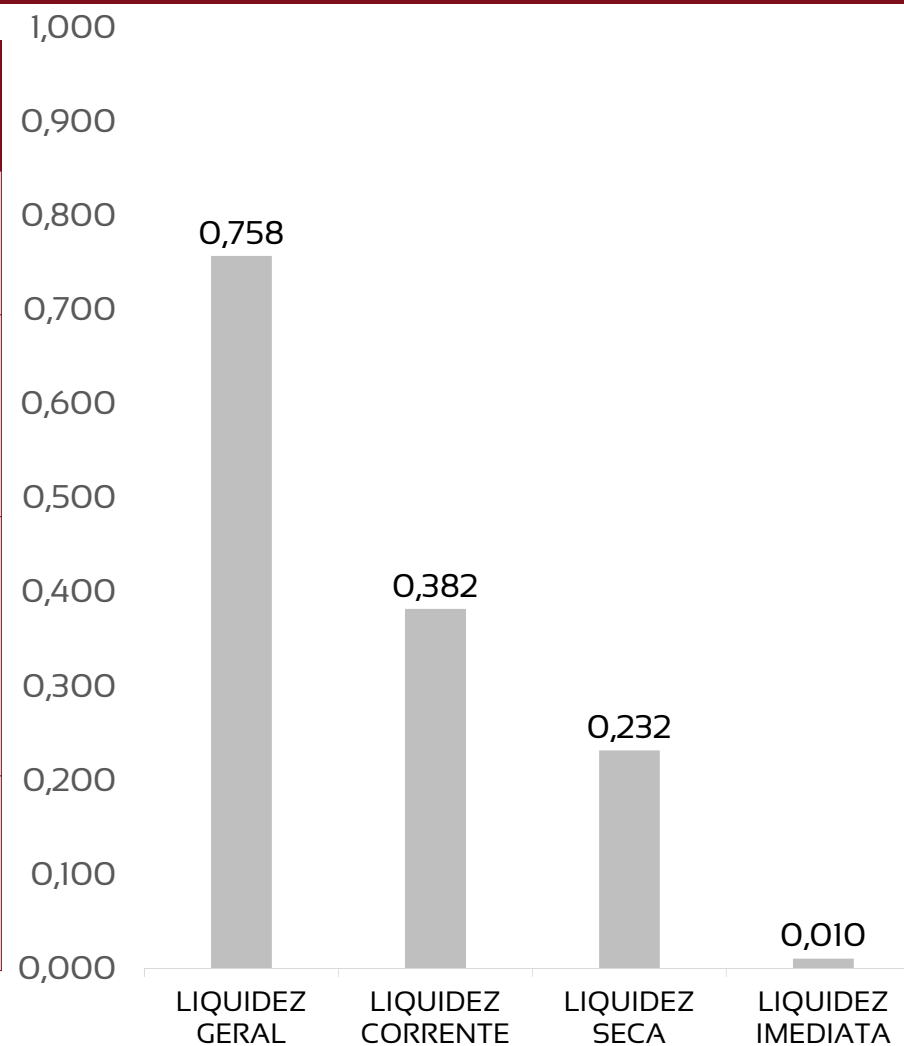
TRIBUTOS FEDERAIS		TRIBUTOS ESTADUAIS		TRIBUTOS MUNICIPAIS	
Valor em aberto:	R\$ 49.677.005,84	Valor em aberto:	R\$ -	Valor em aberto:	R\$ 3.760.358,89
Valor Parcelado:	R\$ 5.739.268,83	Valor Parcelado:	R\$ 195.586,88	Valor Parcelado:	R\$ 7.917.335,33
Valor pago mês (parcelamentos):	R\$ -	Valor pago mês (parcelamentos):	R\$ -	Valor pago mês (parcelamentos):	R\$ -

TRIBUTOS EM ABERTO
 ■ FEDERAIS ■ ESTADUAIS ■ MUNICIPAIS



ÍNDICES DE LIQUIDEZ – OS VALORES DO MÊS DE FEVEREIRO APRESENTAM ÍNDICES DE LIQUIDEZ ABAIXO DE 1, REVELANDO BAIXO PODER DE PAGAMENTO DA RECUPERANDA FRENTE ÀS DÍVIDAS QUE POSSUI

	FEVEREIRO	REFERÊNCIA
LIQUIDEZ GERAL	0,758	Para cada R\$ 1,00 de obrigações totais, há R\$ 0,76 em ativos para cobertura das dívidas
LIQUIDEZ CORRENTE	0,382	Para cada R\$ 1,00 de obrigações de curto prazo, há R\$ 0,38 em ativos de curto prazo para cobertura das dívidas
LIQUIDEZ SECA	0,232	Para cada R\$ 1,00 de obrigações de curto prazo, há R\$ 0,23 em ativos circulantes, com exceção do estoque, para cobertura das dívidas
LIQUIDEZ IMEDIATA	0,010	Para cada R\$ 1,00 de obrigações de curto prazo, há R\$ 0,01 em disponibilidades para cobertura das dívidas



DRE – RESULTADO FEVEREIRO/2021 – BMK

R\$ 2.056.865

RECEITA LÍQUIDA

R\$ 510.733

DESPESAS OPERACIONAIS

R\$ 2.235.600

CUSTO MERCADORIA VENDIDA

R\$ 22.785

RESULTADO FINANCEIRO E NÃO OPERACIONAL

R\$ 712.252

PREJUÍZO LÍQUIDO



DRE – RESULTADO ACUMULADO 2021 – BMK

R\$ 4.034.956

RECEITA LÍQUIDA

R\$ 3.364.508

DESPESAS OPERACIONAIS

R\$ 4.503.519

CUSTO MERCADORIA VENDIDA

R\$ 200.479

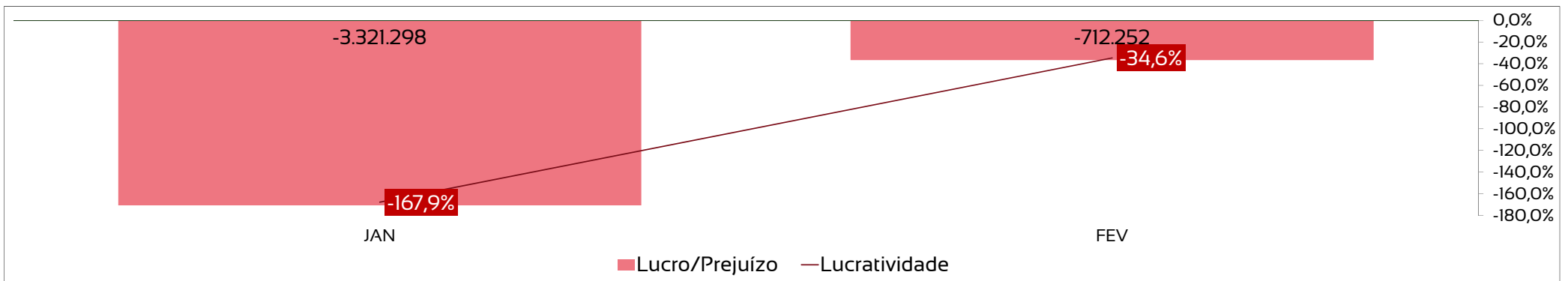
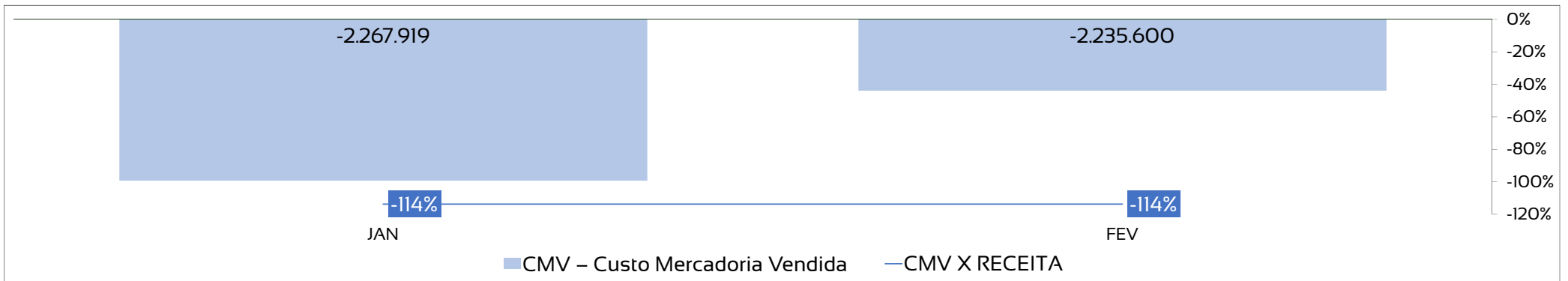
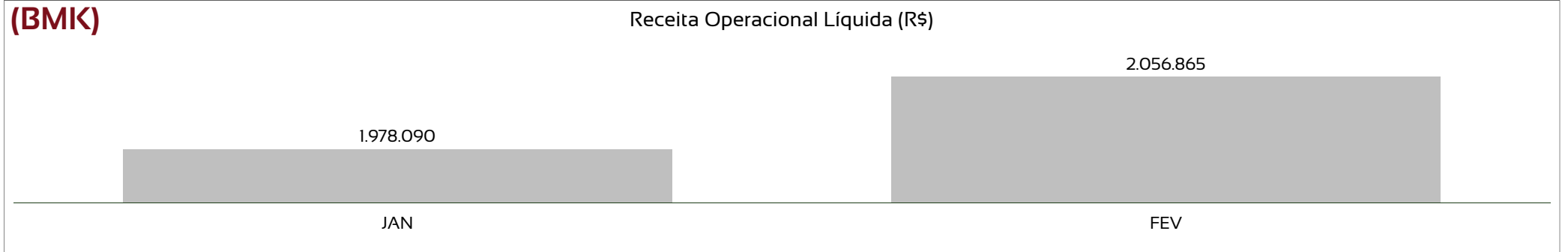
RESULTADO FINANCEIRO E NÃO OPERACIONAL

R\$ 4.033.550

PREJUÍZO LÍQUIDO



DRE - RECEITAS APRESENTARAM AUMENTO DE 4% EM FEVEREIRO, E MESMO COM QUEDA DAS DESPESAS DE 82%, HOUVE PREJUÍZO NO PERÍODO



DRE - 72% DAS VENDAS DA RECUPERANDA EM FEVEREIRO SÃO ORIUNDAS DE 5 PRINCIPAIS CLIENTES

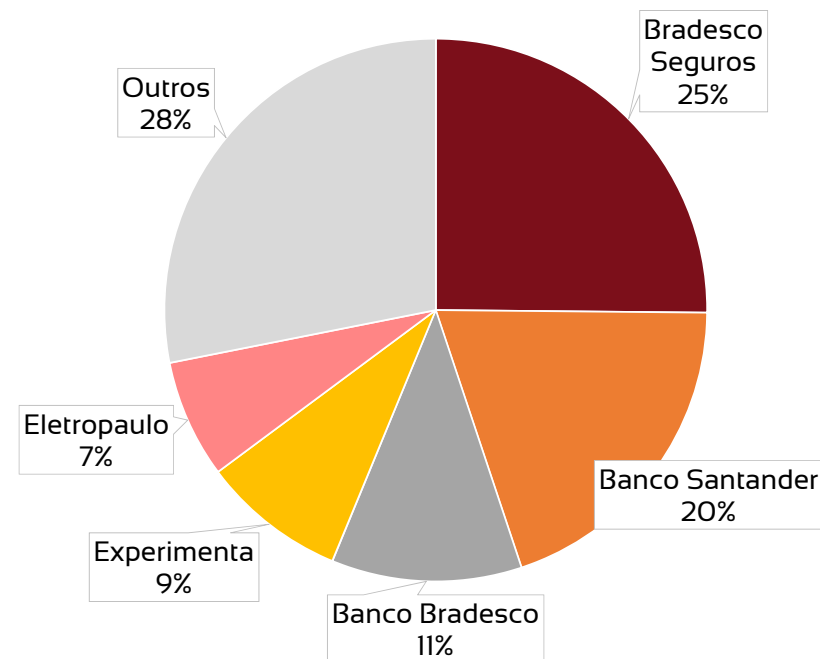
Principais Clientes (R\$)

Cliente	Vendas Fevereiro 2021
Bradesco Seguros	R\$ 568.177,37
Banco Santander	R\$ 445.859,58
Banco Bradesco	R\$ 256.352,06
Experienta	R\$ 194.328,36
Eletropaulo	R\$ 159.320,39

Faturamento por segmento (R\$)

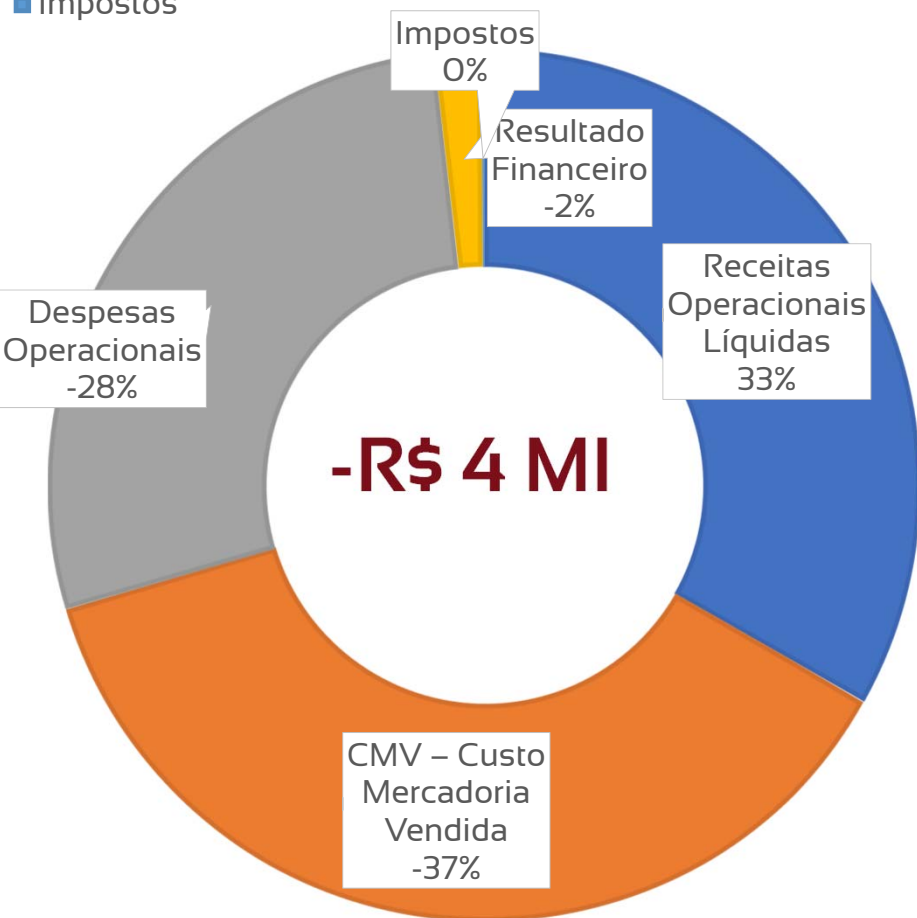
Período	Cheques	Livros	Digital	Transacional	Total Geral
01/2021	277.587,62	751.244,53	79.120,37	1.046.848,84	2.154.801,36
02/2021	429.635,16	506.749,29	72.597,95	1.260.051,86	2.269.034,26

% Vendas Mês (Por cliente)



DRE - COMPOSIÇÃO DO RESULTADO ANUAL

■ Receitas Operacionais Líquidas ■ CMV – Custo Mercadoria Vendida
■ Despesas Operacionais ■ Resultado Financeiro
■ Impostos



1

Custos são representados por gastos com produtos a laser e em processo;

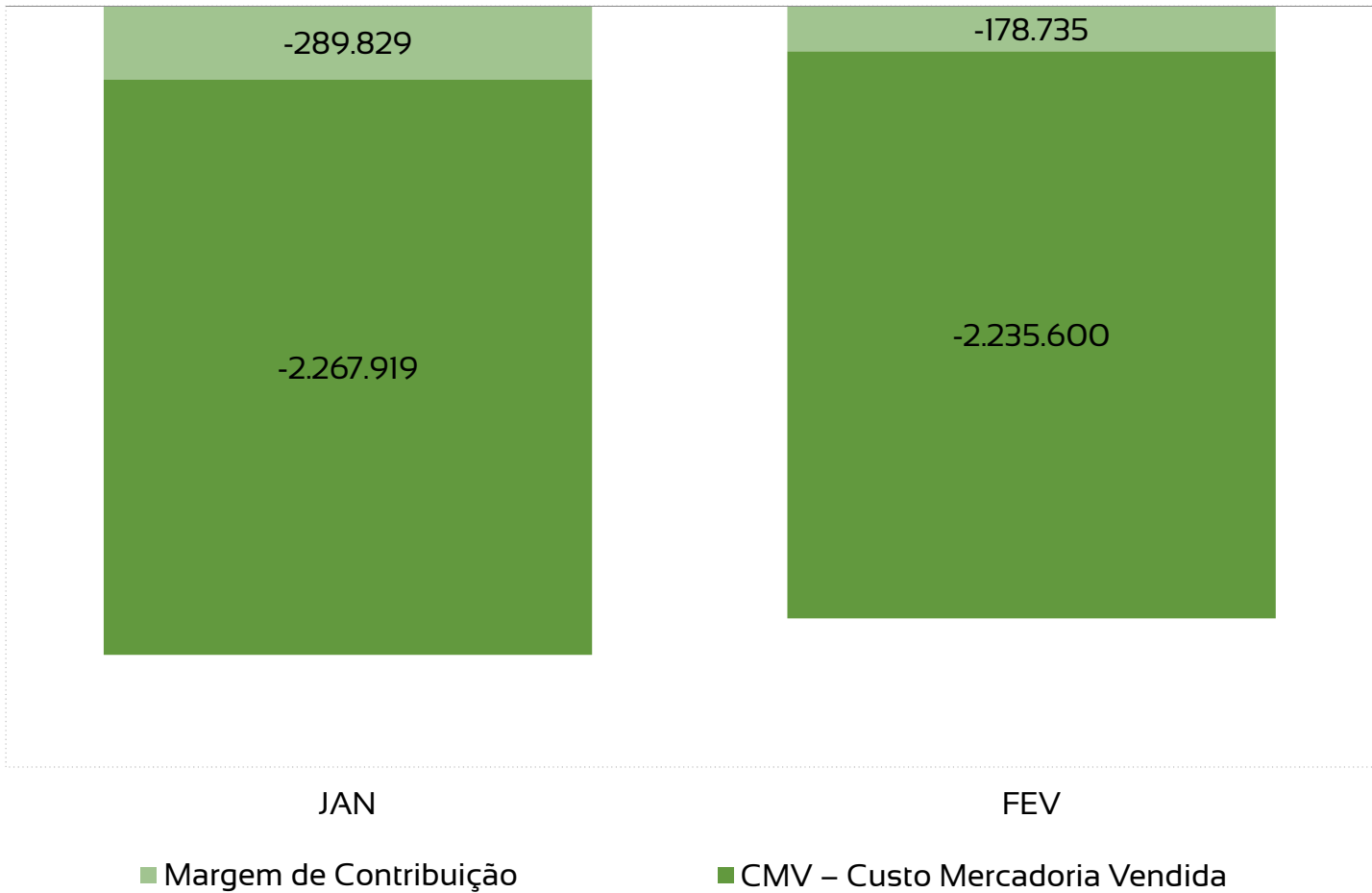
2

Despesas operacionais incluem gastos com pessoal, manutenção, estrutura administrativa e esforços de vendas;

3

O resultado financeiro é principalmente influenciado rendimento de aplicações, descontos obtidos, juros e multas.

DRE – A RECUPERANDA APRESENTA MARGEM DE CONTRIBUIÇÃO NEGATIVA EM FEVEREIRO, SOMANDO NO ANO -R\$ 468 MIL.



FLUXO DE CAIXA – HOUE GERAÇÃO DE CAIXA POSITIVA NO MÊS DE FEVEREIRO

Entradas	2.205.751,59
Recebimentos de clientes SAP	2.205.751,59
Outros créditos	-
Saídas	(2.016.174,87)
Movimento Operacional	189.576,72
(%)	0,09
Investimentos	-
Ativo Fixo (Material e Serviço)	-
Leasing (equipamentos e veiculos)	-
Investimentos	-
Movimento Financeiro	(6.721,36)
Tarifas bancárias	(774,83)
Juros Fornecedores	-
FINAME - Bradesco empréstimo	(5.946,53)
BRADESCO - Capital de Giro	-
Capital Proprio	(167.707,90)
Entradas	400.852,00
Saídas	(568.560,10)
Bloqueio Judicial	-
Rendimento aplicação	0,20
Movimentação Financeira Líquida	15.147,46
(%)	0,01
Saldo Inicial	(18,36)
Saldo final	15.129,12

1

A Recuperanda apresentou geração de caixa em fevereiro;

2

Os fluxos de operação geraram saídas de caixa menores do que as entradas, resultando em um saldo positivo de R\$ 189 mil;

3

A Recuperanda realizou atividades de financiamento, reduzindo o saldo de caixa em -R\$ 6 mil em fevereiro;

4

A Recuperanda gastou recursos de capital próprio, diminuindo o saldo de caixa em -R\$ 167 mil;

5

As atividades de caixa em fevereiro geraram resultado positivo de R\$ 15 mil.

SUMÁRIO EXECUTIVO


BRASVENDING COMERCIAL S.A.

RESULTADO: A Recuperanda apresentou **resultado negativo de -R\$ 162 mil** no mês de fevereiro. Em 2021, o prejuízo acumula-se em **-R\$ 351 mil**.

EBITDA: O indicador EBITDA foi de **-R\$ 22 mil** no mês de fevereiro. Em 2021, o valor é de **-R\$ 70 mil**. A diferença de valores se deve aos resultados não operacionais e financeiros desconsiderados nesta conta.

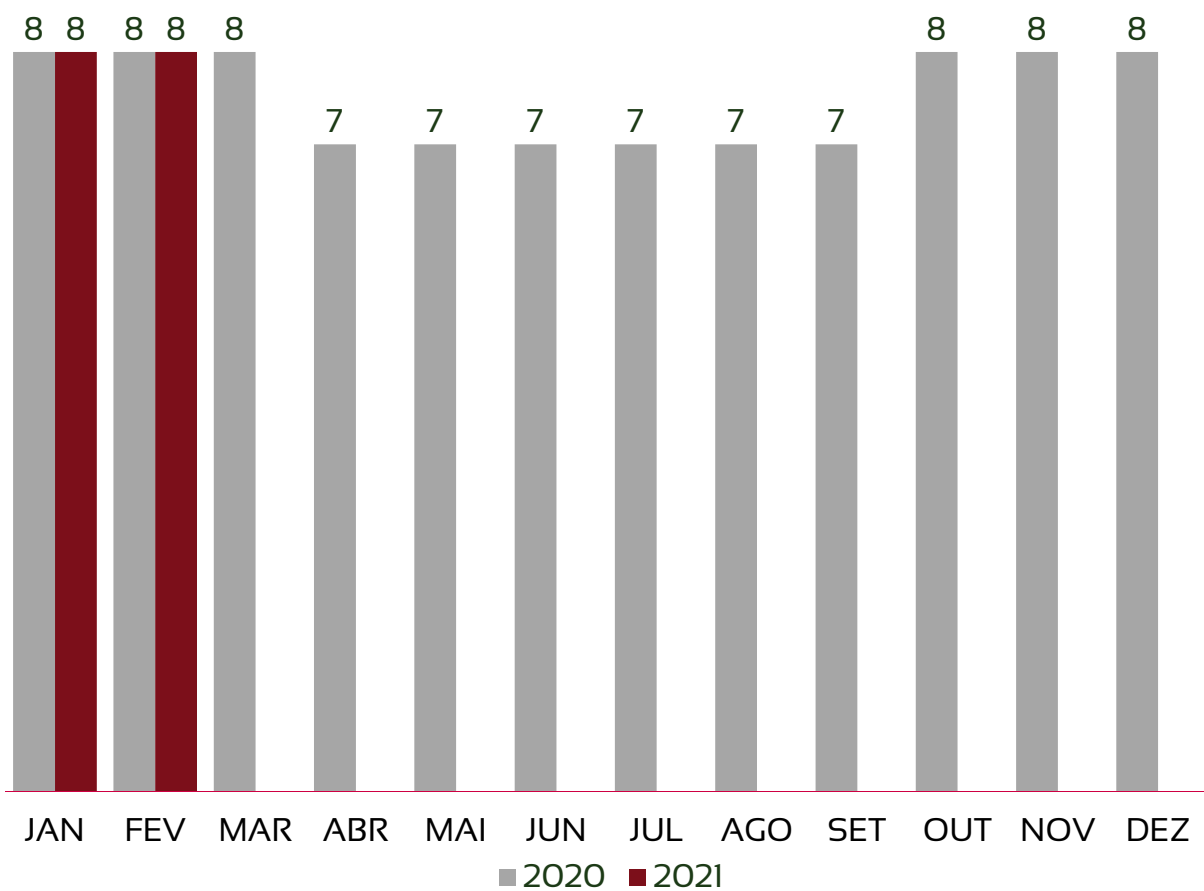
EMPREGOS: Recuperanda não registra movimentação de funcionários em fevereiro/21, encerrando o mês com 8 funcionários e despesa registrada em folha no patamar de **R\$ 4,7 mil**.

RECEITAS: Não há geração de receitas pela Recuperanda em 2021.



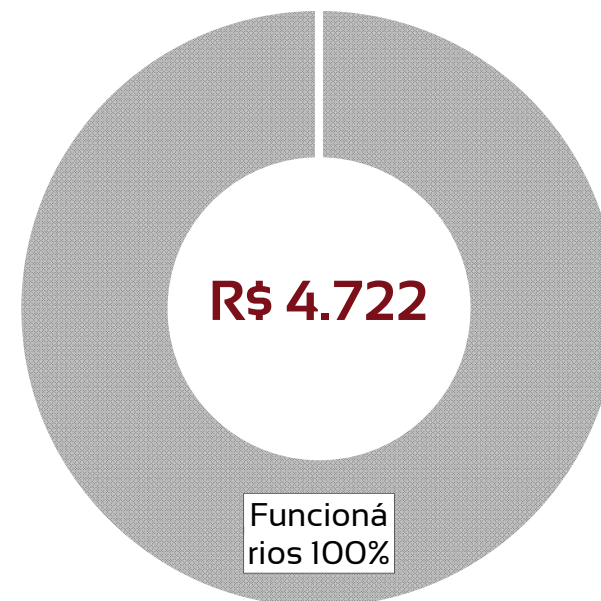
QUADRO DE TRABALHADORES - EVOLUÇÃO

Recuperanda não registrou variação de funcionários em fevereiro/21.



TOTAL DA FOLHA:

■ Funcionários ■ Pró-Labore



Não há valor de pró-labore pago na folha de fevereiro/21.

BALANÇO PATRIMONIAL – ATIVOS - BRASVENDING

CIRCULANTE				NÃO CIRCULANTE			
	jan/21	fev/21	var %		jan/21	fev/21	var %
Caixas e equivalentes de caixa	-185	-185	0%	Direitos realizáveis	1.234.983	1.234.983	0,0%
Contas a receber de clientes	452.876	443.259	-2%	Impostos diferidos	44.256.731	44.256.731	0,0%
Tributos a recuperar	233.703	233.703	0%	Imobilizado	40.127.131	40.127.131	0,0%
Adiantamentos	-39.438	-39.437	0%	Depreciação acumulada	-36.629.901	-36.755.107	0,3%
Estoque	504.846	504.846	0%	Ativo Intangível	39.915	39.915	0,0%
				Diferido	10.169.166	10.154.710	-0,1%
				Compensação	52.479	52.479	0,0%
TOTAL	1.151.802	1.142.186	-1%	TOTAL	59.250.504	59.110.842	-0,2%

jan/21	fev/21	
TOTAL EM ATIVOS	TOTAL EM ATIVOS	var %
60.402.306	60.253.028	-0,2%

Houve queda de -0,2% no total de ativos em comparação ao mês anterior.

As maiores variações ocorrem nas contas do ativo não circulante:

- Aumento de 0,3% na conta de depreciação, somando – R\$ 125 mil.

BALANÇO PATRIMONIAL – PASSIVOS - BRASVENDING

PASSIVO			
	jan/21	fev/21	var %
Fornecedores	3.790.937	3.790.937	0,0%
Adian./ Emprest./ Financiamento	790	790	0,0%
Obrigações Trabalhistas	13.482.278	13.480.827	0,0%
Obrigações Tributárias	15.545.087	15.562.001	0,1%
Provisões	4.513.860	4.511.604	0,0%
Empréstimos LP	8.623.845	8.623.845	0,0%
TOTAL	45.956.797	45.970.004	0,0%

PATRIMÔNIO LÍQUIDO			
	jan/21	fev/21	var %
Capital Social	137.393.520	137.393.520	0,0%
Prejuízos acumulados	-122.946.610	-123.109.095	0,1%
Ajuste Avaliação Patrimonial	-1.402	-1.402	0,0%
TOTAL	14.445.508	14.283.024	-1%

jan/21	fev/21	var %
PASSIVO + PL	PASSIVO + PL	
60.402.306	60.253.028	-0,2%

Houve queda de -0,2% no total de passivos em comparação ao mês anterior.

As maiores variações absolutas ocorrem nas contas do passivo:

- Aumento de -R\$ 162 mil em prejuízos acumulados.

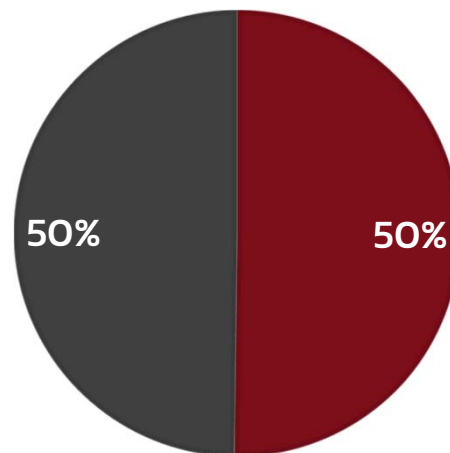
PASSIVOS TRIBUTÁRIOS EM ABERTO - 50% DOS TRIBUTOS EM ABERTO SÃO REPRESENTADOS PELA ESFERA FEDERAL, TOTALIZANDO R\$ 18 MILHÕES EM DÍVIDAS FISCAIS

(BRASVENDING)

TRIBUTOS FEDERAIS		TRIBUTOS ESTADUAIS		TRIBUTOS MUNICIPAIS	
Valor em aberto:	R\$ 9.061.773,23	Valor em aberto:	R\$ 8.988.240,36	Valor em aberto:	R\$ -
Valor Parcelado:	R\$ -	Valor Parcelado:	R\$ -	Valor Parcelado:	R\$ -
Valor pago mês (parcelamentos):	R\$ -	Valor pago mês (parcelamentos):	R\$ -	Valor pago mês (parcelamentos):	R\$ -

TRIBUTOS EM ABERTO

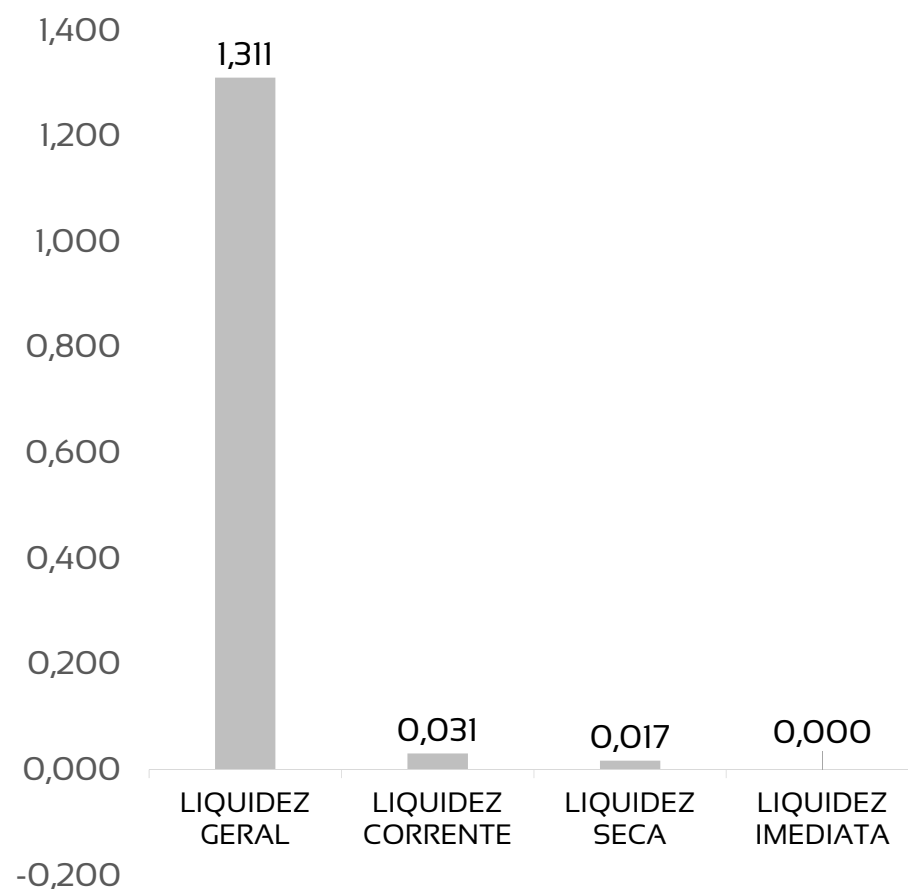
■ FEDERAIS ■ ESTADUAIS ■ MUNICIPAIS



ÍNDICES DE LIQUIDEZ – AO CONSIDERAR O TOTAL DE ATIVOS, A RECUPERANDA SUPERA OS VALORES DAS DÍVIDAS TOTAIS. PORÉM, CONSIDERANDO APENAS OS ATIVOS DE CURTO PRAZO A RECUPERANDA APRESENTA BAIXÍSSIMO PODER DE PAGAMENTO DE SUAS DÍVIDAS DE CURTO PRAZO.

(BRASVENDING)

	FEVEREIRO	REFERÊNCIA
LIQUIDEZ GERAL	1,311	Para cada R\$ 1,00 de obrigações totais, há R\$ 1,31 em ativos para cobertura das dívidas
LIQUIDEZ CORRENTE	0,031	Para cada R\$ 1,00 de obrigações de curto prazo, há R\$ 0,031 em ativos de curto prazo para cobertura das dívidas
LIQUIDEZ SECA	0,017	Para cada R\$ 1,00 de obrigações de curto prazo, há R\$ 0,017 em ativos ciurculantes, com exceção do estoque, para cobertura das dívidas
LIQUIDEZ IMEDIATA	0,000	Para cada R\$ 1,00 de obrigações de curto prazo, há R\$ 0,000 em disponibilidades para cobertura das dívidas



DRE – RESULTADO FEVEREIRO/2021 - BRASVENDING

R\$ 0

RECEITA LÍQUIDA

R\$ 22.718

DESPESAS OPERACIONAIS

R\$ 0

CUSTO MERCADORIA VENDIDA

R\$ 139.767

RESULTADO FINANCEIRO E NÃO OPERACIONAL

R\$ 162.485

PREJUÍZO LÍQUIDO



DRE – RESULTADO ACUMULADO 2021 - BRASVENDING

R\$ 0

RECEITA LÍQUIDA

R\$ 70.651

DESPESAS OPERACIONAIS

R\$ 0

CUSTO MERCADORIA VENDIDA

R\$ 281.292

RESULTADO FINANCEIRO E NÃO OPERACIONAL

R\$ 351.942

PREJUÍZO LÍQUIDO



DRE – A RECUPERANDA NÃO APRESENTA GERAÇÃO DE RECEITAS, APENAS DESPESAS AO LONGO DO ANO, RESULTANDO EM PREJUÍZO NO EXERCÍCIO

(BRASVENDING)

Receita Operacional Líquida (R\$)

0
JAN

0
FEV

0
JAN

0
FEV

■ CMV – Custo Mercadoria Vendida

120%
100%
80%
60%
40%
20%
0%

-189.458

-162.485

0,0%

0,0%

JAN

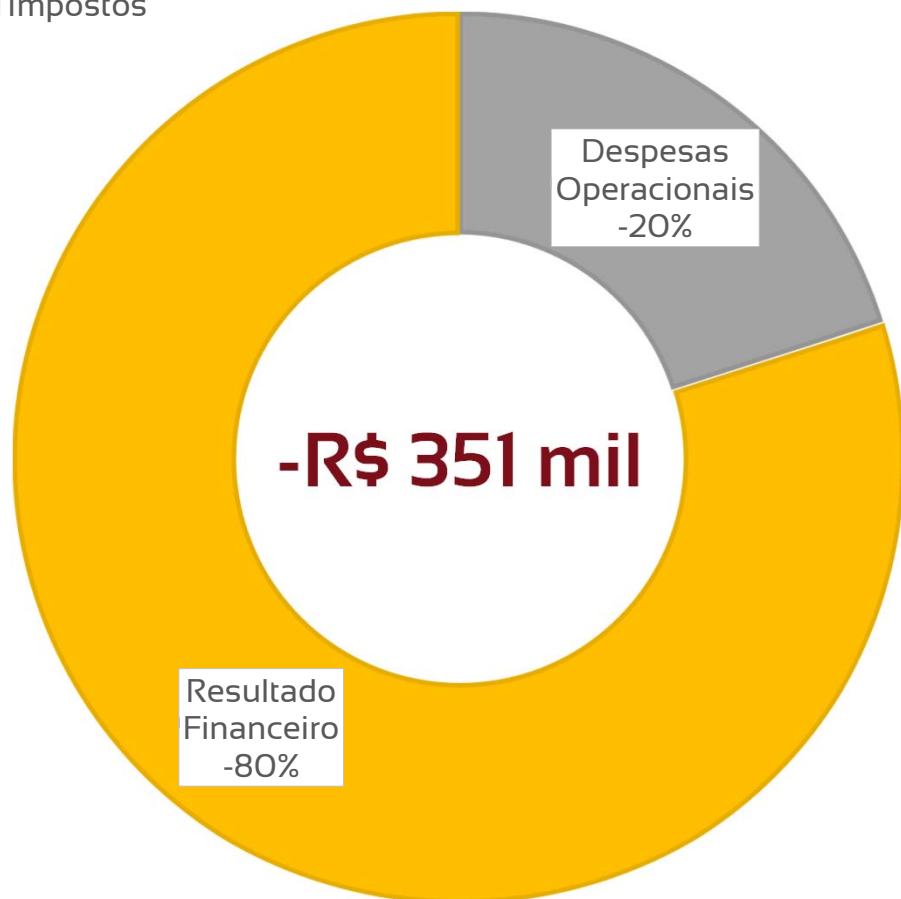
FEV

■ Lucro/Prejuízo — Lucratividade

100,0%
90,0%
80,0%
70,0%
60,0%
50,0%
40,0%
30,0%
20,0%
10,0%
0,0%

DRE - COMPOSIÇÃO DO RESULTADO ANUAL - BRASVENDING

■ Receitas Operacionais Líquidas
■ Despesas Operacionais
■ Impostos
■ CMV – Custo Mercadoria Vendida
■ Resultado Financeiro



1

Os valores de despesas operacionais incluem gastos com pessoal e administrativas, sendo o valor mais expressivo das despesas, gastos com salários no valor de R\$ 56 mil;

2

Os valores de despesas não operacionais e financeiras incluem taxas bancárias e despesas patrimoniais, sendo a mais expressiva, despesa com depreciações, no valor de R\$ 279 mil;

SUMÁRIO EXECUTIVO


CIA AMAZON BR AGROPECUÁRIA

RESULTADO: A Recuperanda apresentou **resultado negativo de -R\$ 278,00** no mês de fevereiro. Em 2021, o prejuízo acumula-se em **-R\$ 783,00**

EBITDA: O indicador EBITDA foi de **-R\$ 278,00** no mês de fevereiro. Em 2021, o valor é de **-R\$ 783,00**. Não há diferença com valor dos resultados do exercício, pois a Recuperanda não possui valores de resultados não operacionais e financeiros.

EMPREGOS: Recuperanda não possui funcionários registrados em 2021.

RECEITAS: Não há geração de receitas pela Recuperanda em 2021.

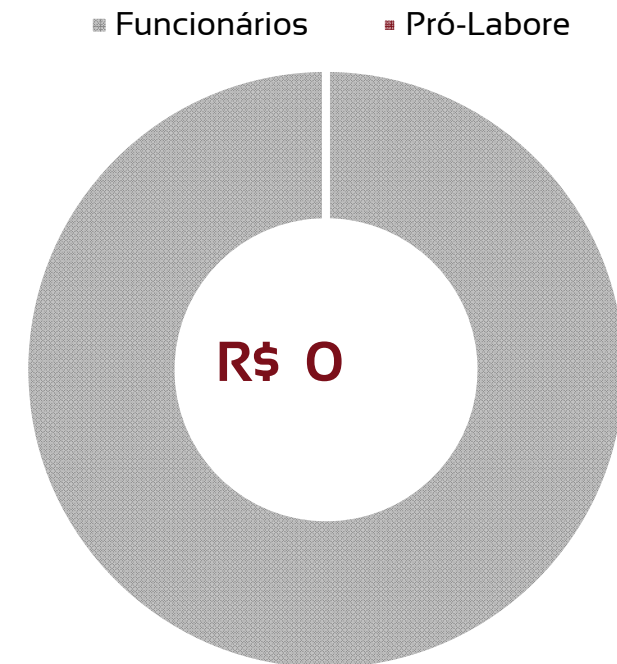


QUADRO DE TRABALHADORES - EVOLUÇÃO

Recuperanda não possui funcionários registrados no ano de 2021.



TOTAL DA FOLHA:



Não há valor de pró-labore pago na folha de fevereiro/21.

BALANÇO PATRIMONIAL – ATIVOS - CIA AMAZON

CIRCULANTE			
	jan/21	fev/21	var %
Caixas e equivalentes de caixa	500	500	0%
Adiantamento - AC PRODUTOS	112.064	112.064	0%
Tributos a recuperar	780	780	0%
TOTAL	113.344	113.344	0%

NÃO CIRCULANTE			
	jan/21	fev/21	var %
Imobilizado	6.995.385	6.995.385	0%
Depreciação acumulada	-492.185	-492.185	0%
TOTAL	6.503.200	6.503.200	0%

jan/21	fev/21	var %
TOTAL EM ATIVOS	TOTAL EM ATIVOS	
6.616.544	6.616.544	0,0%

Não houveram variações no mês de fevereiro.

BALANÇO PATRIMONIAL – PASSIVOS -CIA AMAZON

PASSIVO				PATRIMÔNIO LÍQUIDO			
	jan/21	fev/21	var %		jan/21	fev/21	var %
Diversos	817	817	0%	Capital Social	3.901.500	3.901.500	0%
Terras	110.000	110.000	0%	Prejuízos acumulados	-2.706.595	-2.707.100	0%
Obrigações Trabalhistas	9.398	9.398	0%	Ajuste Avaliação Patrimonial	3.422.740	3.422.740	0%
Obrigações Tributárias	1.763.230	1.763.230	0%				
Partes relacionadas a pagar	115.959	116.237	0%				
TOTAL	1.999.404	1.999.682	0%	TOTAL	4.617.645	4.617.140	0%

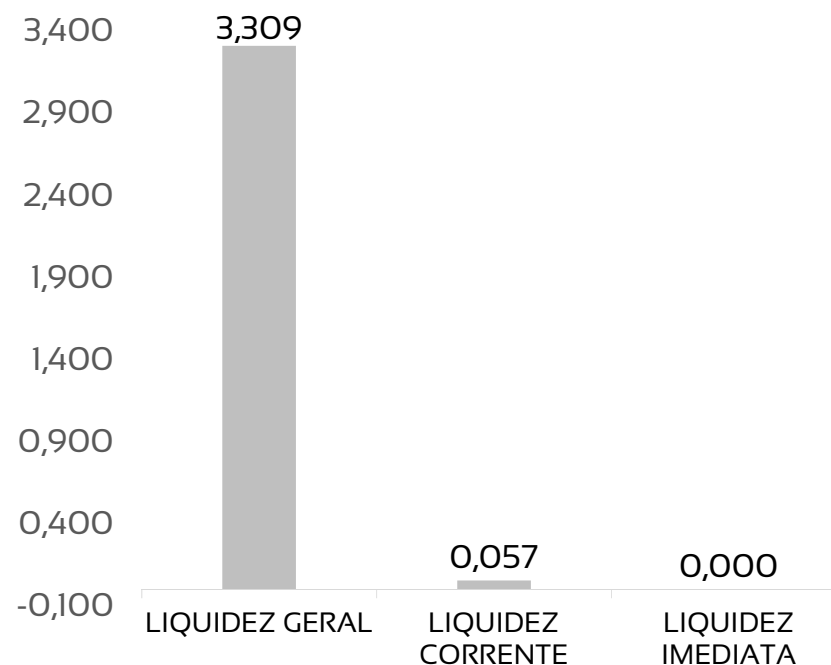
jan/21	fev/21	
PASSIVO + PL	PASSIVO + PL	var %
6.617.049	6.616.822	0,0%

Não houveram variações relevantes no mês de fevereiro.

ÍNDICES DE LIQUIDEZ – AO CONSIDERAR O TOTAL DE ATIVOS, A RECUPERANDA SUPERA OS VALORES DAS DÍVIDAS TOTAIS. PORÉM, CONSIDERANDO APENAS OS ATIVOS DE CURTO PRAZO A RECUPERANDA APRESENTA BAIXO PODER DE PAGAMENTO DE SUAS DÍVIDAS DE CURTO PRAZO.

(CIA AMAZON)

	FEVEREIRO	REFERÊNCIA
LIQUIDEZ GERAL	3,309	Para cada R\$ 1,00 de obrigações totais, há R\$ 3,3 em ativos para cobertura das dívidas
LIQUIDEZ CORRENTE	0,057	Para cada R\$ 1,00 de obrigações de curto prazo, há R\$ 0,06 em ativos de curto prazo para cobertura das dívidas
LIQUIDEZ IMEDIATA	0,000	Para cada R\$ 1,00 de obrigações de curto prazo, há R\$ 0,00 em disponibilidades para cobertura das dívidas



DRE – RESULTADO FEVEREIRO/2021 - CIA AMAZON

R\$ 0

RECEITA LÍQUIDA

R\$ 278

DESPESAS OPERACIONAIS

R\$ 0

CUSTO MERCADORIA VENDIDA

R\$ 0

RESULTADO FINANCEIRO E NÃO OPERACIONAL

R\$ 278

PREJUÍZO LÍQUIDO



DRE – RESULTADO ACUMULADO 2021 - CIA AMAZON

R\$ 0

RECEITA LÍQUIDA

R\$ 784

DESpesas OPERACIONAIS

R\$ 0

CUSTO MERCADORIA VENDIDA

R\$ 0

RESULTADO FINANCEIRO E NÃO OPERACIONAL

R\$ 784

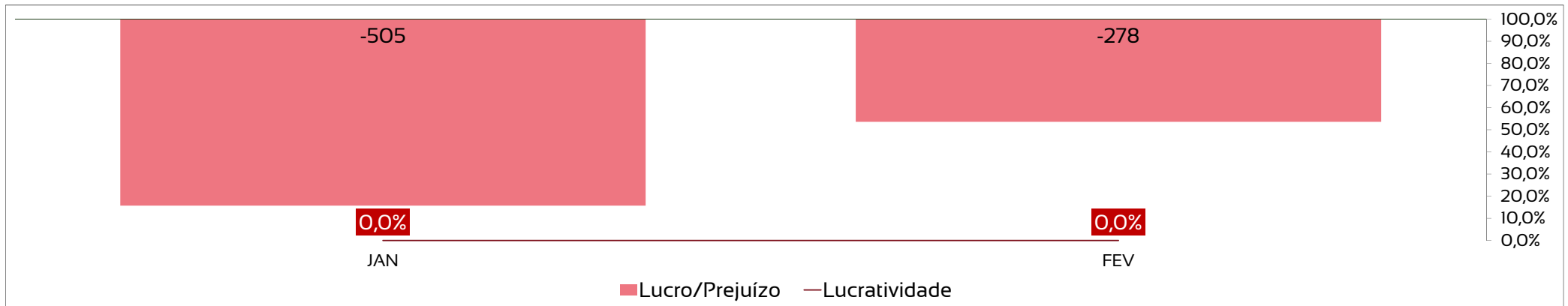
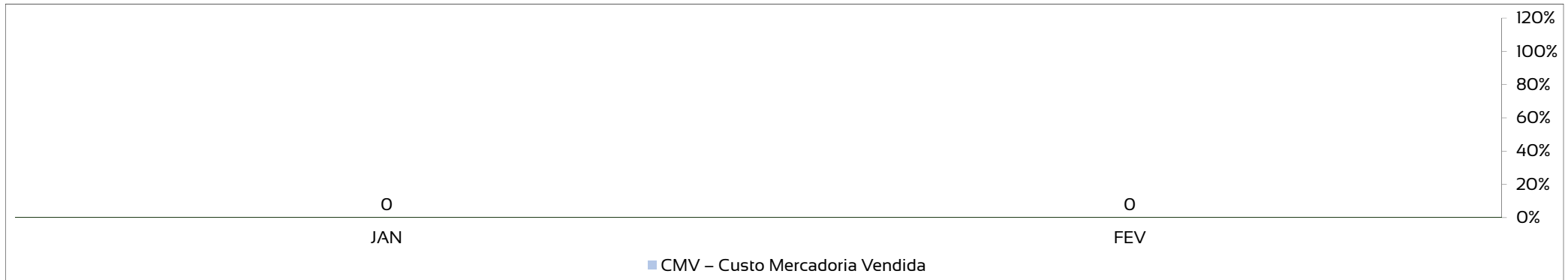
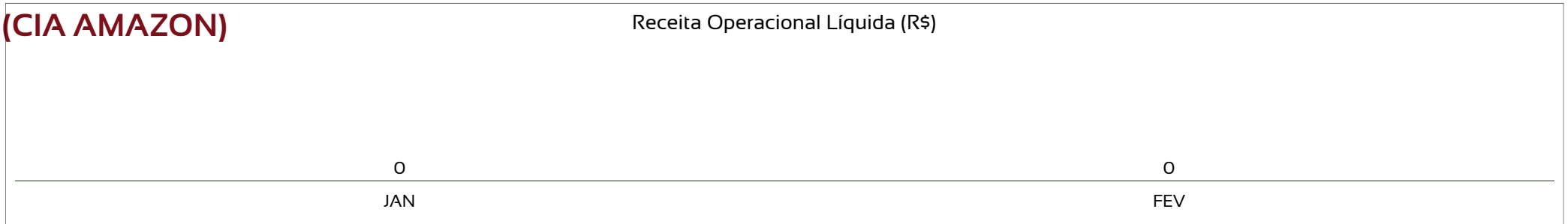
PREJUÍZO LÍQUIDO



DRE – A RECUPERANDA NÃO APRESENTA GERAÇÃO DE RECEITAS, APENAS DESPESAS AO LONGO DO ANO, RESULTANDO EM PREJUÍZO NO EXERCÍCIO

(CIA AMAZON)

Receita Operacional Líquida (R\$)



DRE - COMPOSIÇÃO DO RESULTADO ANUAL - CIA AMAZON

- Receitas Operacionais Líquidas
- Despesas Operacionais
- Impostos
- CMV – Custo Mercadoria Vendida
- Resultado Financeiro



1

Os valores de despesas operacionais incluem gastos com água, luz, gás e demais despesas administrativas.

SUMÁRIO EXECUTIVO


AC PRODUTOS ALIMENTÍCIOS LTDA.

RESULTADO: A Recuperanda apresentou **resultado negativo de -R\$ 64 mil** no mês de fevereiro. Em 2021, o prejuízo acumula-se em **-R\$ 137 mil**.

EBITDA: O indicador EBITDA foi de **R\$ 0** no mês de fevereiro. Em 2021, o valor é de **R\$ 0**. A diferença de valores se deve ao resultado financeiro e não operacional da Recuperanda que é desconsiderado no cálculo deste indicador.

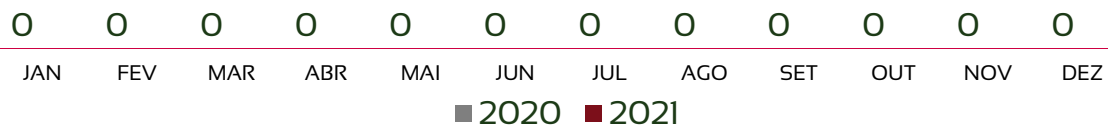
EMPREGOS: Recuperanda não possui funcionários registrados em 2021.

RECEITAS: Não há geração de receitas pela Recuperanda em 2021.

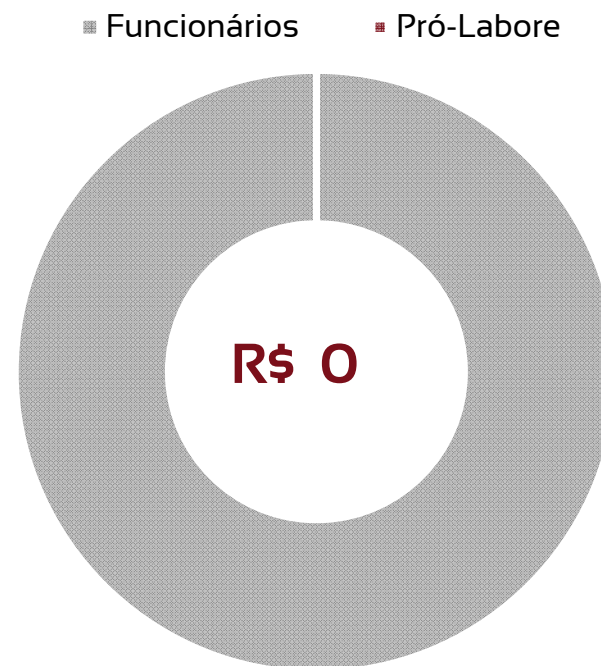


QUADRO DE TRABALHADORES - EVOLUÇÃO

Recuperanda não possui funcionários registrados no ano de 2021.



TOTAL DA FOLHA:



Não há valor de pró-labore pago na folha de fevereiro/21.

BALANÇO PATRIMONIAL – ATIVOS - AC PRODUTOS

CIRCULANTE				NÃO CIRCULANTE			
	jan/21	fev/21	var %		jan/21	fev/21	var %
Caixas e equivalentes de caixa	1.556	1.499	-4%	Ativos mantidos p/ venda	47	47	0%
Contas a receber de clientes	80.628	80.628	0%	Investimentos (Brasvending)	5.666.568	5.602.331	-1%
Tributos a recuperar	8.629	8.629	0%				
Outros créditos	72.561	72.561	0%				
TOTAL	163.373	163.316	0%	TOTAL	5.666.615	5.602.378	-1%

jan/21	fev/21	var %
TOTAL EM ATIVOS	TOTAL EM ATIVOS	
5.829.987	5.765.694	-1,1%

Houve queda de -1,1% no total de ativos em comparação ao mês anterior.

As maiores variações ocorrem nas contas do ativo não circulante:

- Queda de 1% na conta de Investimentos (Brasvending), somando – R\$ 64 mil.

BALANÇO PATRIMONIAL – PASSIVOS - AC PRODUTOS

PASSIVO			
	jan/21	fev/21	var %
Fornecedores	433.500	433.500	0,0%
Credores compras	2.600.000	2.600.000	0,0%
Obrigações Trabalhistas	3.896	3.896	0,0%
Partes Relacionadas	32.200.347	32.200.347	0,0%
Empréstimos sócios	19.730	19.730	0,0%
TOTAL	35.257.473	35.257.473	0,0%

PATRIMÔNIO LÍQUIDO			
	jan/21	fev/21	var %
Capital Social	10.860.000	10.860.000	0,0%
Prejuízos acumulados	-18.304.947	-18.369.241	0,4%
Ajuste Avaliação Patrimonial	-21.982.539	-21.982.539	0,0%
TOTAL	-29.427.486	-29.491.780	0,2%

jan/21	fev/21	var %
PASSIVO + PL	PASSIVO + PL	
5.829.987	5.765.694	-1,1%

Houve queda de -1,1% no total de passivos em comparação ao mês anterior.

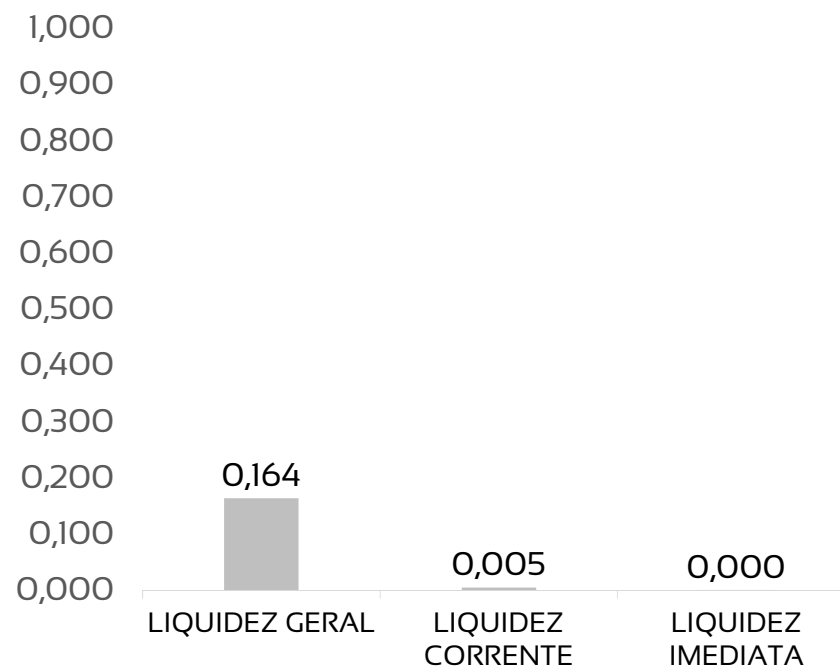
As maiores variações absolutas ocorrem nas contas do patrimônio líquido:

- Aumento de -R\$ 64 mil em prejuízos acumulados.

ÍNDICES DE LIQUIDEZ – OS VALORES DO MÊS DE FEVEREIRO APRESENTAM ÍNDICES DE LIQUIDEZ ABAIXO DE 1, REVELANDO BAIXO PODER DE PAGAMENTO DA RECUPERANDA FRENTE ÀS DÍVIDAS QUE POSSUI

(AC PRODUTOS)

	FEVEREIRO	REFERÊNCIA
LIQUIDEZ GERAL	0,164	Para cada R\$ 1,00 de obrigações totais, há R\$ 0,17 em ativos para cobertura das dívidas
LIQUIDEZ CORRENTE	0,005	Para cada R\$ 1,00 de obrigações de curto prazo, há R\$ 0,005 em ativos de curto prazo para cobertura das dívidas
LIQUIDEZ IMEDIATA	0,000	Para cada R\$ 1,00 de obrigações de curto prazo, há R\$ 0,0 em disponibilidades para cobertura das dívidas



DRE – RESULTADO FEVEREIRO/2021 - AC PRODUTOS

R\$ 0

RECEITA LÍQUIDA

R\$ 0

DESPESAS OPERACIONAIS

R\$ 0

CUSTO MERCADORIA VENDIDA

R\$ 64.294

RESULTADO FINANCEIRO E NÃO OPERACIONAL

R\$ 64.294

PREJUÍZO LÍQUIDO



DRE – RESULTADO ACUMULADO 2021 - AC PRODUTOS

R\$ 0

RECEITA LÍQUIDA

R\$ 0

DESPESAS OPERACIONAIS

R\$ 0

CUSTO MERCADORIA VENDIDA

R\$ 137.848

RESULTADO FINANCEIRO E NÃO OPERACIONAL

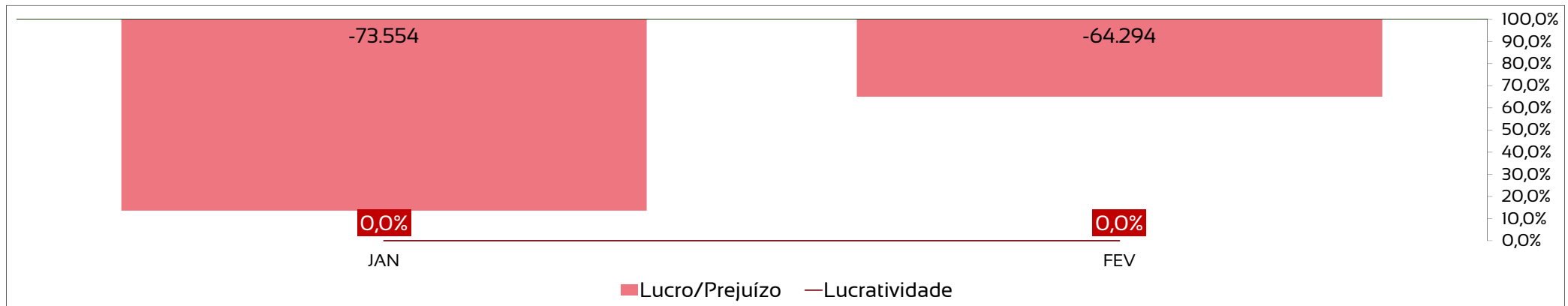
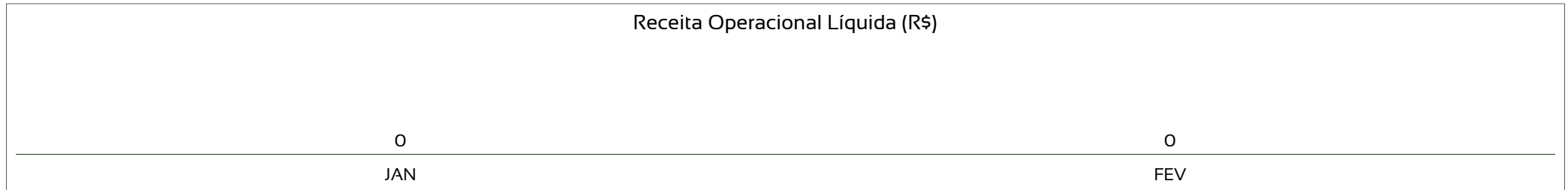
R\$ 137.848

PREJUÍZO LÍQUIDO



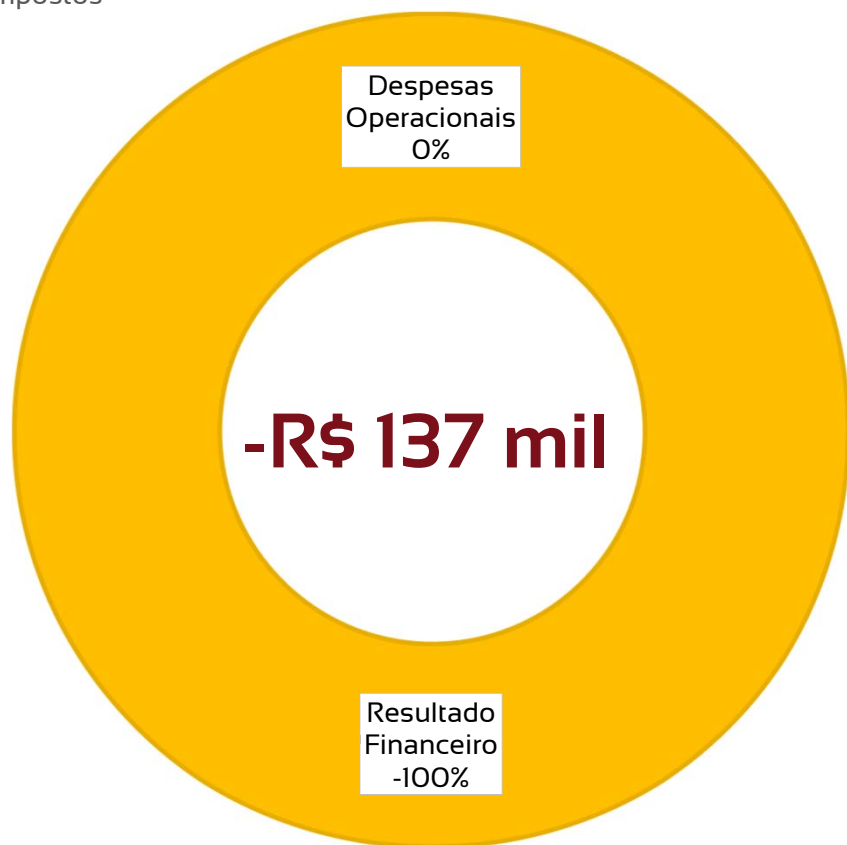
DRE – A RECUPERANDA NÃO APRESENTA GERAÇÃO DE RECEITAS, APENAS DESPESAS AO LONGO DO ANO, RESULTANDO EM PREJUÍZO NO EXERCÍCIO

(AC PRODUTOS)



DRE - COMPOSIÇÃO DO RESULTADO ANUAL - AC PRODUTOS

- Receitas Operacionais Líquidas
- Despesas Operacionais
- Impostos
- CMV – Custo Mercadoria Vendida
- Resultado Financeiro



1

A Recuperanda possui apenas despesas não operacionais, sendo o valor mais expressivo proveniente dos Resultado Negativo em Part. Societária, no valor de R\$ 137 mil.



Adm Judicial

RMA FEVEREIRO/2021

AC PROTEÍNA AGROPECUÁRIA S.A. - AC
AGRO MERCANTIL S.A. - BMK PRÓ
INDÚSTRIA GRÁFICA LTDA. -
BRASVENDING COMERCIAL S.A. - CIA
AMAZON BR AGROPECUÁRIA - AC
PRODUTOS ALIMENTÍCIOS LTDA.

Alexandre Borges Leite

Administrador Judicial

OAB/SP 213.111

 16 3103 7363

 www.bladmjudicial.com.br