



Número: **5000028-22.2020.8.13.0040**

Classe: **[CÍVEL] RECUPERAÇÃO JUDICIAL**

Órgão julgador: **1ª Vara Cível da Comarca de Araxá**

Última distribuição : **07/01/2020**

Valor da causa: **R\$ 300.000.000,00**

Assuntos: **Administração judicial**

Segredo de justiça? **NÃO**

Justiça gratuita? **NÃO**

Pedido de liminar ou antecipação de tutela? **NÃO**

Partes	Advogados
AC PROTEINA AGROPECUARIA S/A (AUTOR)	
	SERVIO TULIO DE BARCELOS (ADVOGADO) EDUARDO TAKEMI DUTRA DOS SANTOS KATAOKA (ADVOGADO) HELLEM RAYANA COSTA ROSA (ADVOGADO) VANESSA CRISTINA FREUA FONTES (ADVOGADO)
BMK PRO INDUSTRIA GRAFICA LTDA (AUTOR)	
	EDUARDO TAKEMI DUTRA DOS SANTOS KATAOKA (ADVOGADO) HELLEM RAYANA COSTA ROSA (ADVOGADO) REGINA PAULA SANTANA (ADVOGADO)
AC AGRO MERCANTIL S.A. (AUTOR)	
	EDUARDO TAKEMI DUTRA DOS SANTOS KATAOKA (ADVOGADO) VANESSA CRISTINA FREUA FONTES (ADVOGADO) HENRIQUE SILVA DE FARIA (ADVOGADO)
BRASVENDING COMERCIAL S.A. (AUTOR)	
	EDUARDO TAKEMI DUTRA DOS SANTOS KATAOKA (ADVOGADO) ANA CRISTINA FISCHER DELL OSO (ADVOGADO) EDUARDO LUCENA DA SILVA (ADVOGADO) JAIR ANESIO DOS SANTOS (ADVOGADO)
CIA. AMAZON BR AGROPECUARIA (AUTOR)	
	EDUARDO TAKEMI DUTRA DOS SANTOS KATAOKA (ADVOGADO)
A C PRODUTOS ALIMENTICIOS LTDA (AUTOR)	
	EDUARDO TAKEMI DUTRA DOS SANTOS KATAOKA (ADVOGADO)

Outros participantes	
TARDIOLI LIMA SOCIEDADE DE ADVOGADOS (TERCEIRO INTERESSADO)	
	FERNANDO TARDIOLI LUCIO DE LIMA (ADVOGADO) ANDREIA REGINA VIOLA (ADVOGADO) BRUNO DA COSTA ROSSIN (ADVOGADO)

INDUSTRIA GRAFICA FORONI LTDA (TERCEIRO INTERESSADO)	
	LUIZ FERNANDO MAIA (ADVOGADO) GIOVANNA TURTELLI (ADVOGADO)
SERVICO NACIONAL DE APRENDIZAGEM INDUSTRIAL (TERCEIRO INTERESSADO)	
	PRISCILLA DE HELD MENA BARRETO SILVEIRA (ADVOGADO) GUSTAVO HENRIQUE FILIPINI (ADVOGADO)
REGIANE PATRICIA COMBINATO (TERCEIRO INTERESSADO)	
	CESAR AUGUSTO SAFFA BATISTA (ADVOGADO) EDSON BORGES LOURENCO (ADVOGADO)
SP SMART COMERCIO, IMPORTACAO E SERVICOS DE INFORMATICA EIRELI - EPP (TERCEIRO INTERESSADO)	
	FERNANDO LEME SANCHES (ADVOGADO)
EUROSTAR PRODUTOS GRAFICOS E COMUNICACAO VISUAL LTDA. (TERCEIRO INTERESSADO)	
	DEBORAH SANCHES LOESER (ADVOGADO)
ANGELO LUCIANO TORRES (TERCEIRO INTERESSADO)	
CARGILL ALIMENTOS LTDA (TERCEIRO INTERESSADO)	
	RODRIGO ROCHA DE SOUZA (ADVOGADO) WALTER BASILIO BACCO JUNIOR (ADVOGADO)
CARGILL AGRICOLA S A (TERCEIRO INTERESSADO)	
	RODRIGO ROCHA DE SOUZA (ADVOGADO) WALTER BASILIO BACCO JUNIOR (ADVOGADO)
EVERTON OLIVEIRA DIAS (TERCEIRO INTERESSADO)	
	RAFAEL DE SOUZA LINO (ADVOGADO)
ESTADO DE SAO PAULO (TERCEIRO INTERESSADO)	
	MARIA LIA PINTO PORTO CORONA (ADVOGADO)
FLOEMA SOLUCOES NUTRICIONAIS DE CULTIVOS LTDA (TERCEIRO INTERESSADO)	
	DAFILA BIANCA CAMARGOS (ADVOGADO)
RAFAEL NUNES PEREIRA (TERCEIRO INTERESSADO)	
	AMANDA GUIMARAES ROSA (ADVOGADO) JESSICA MENDES DA SILVA (ADVOGADO) TATIANE SILVA SOUZA (ADVOGADO)
BL CONSULTORIA E PARTICIPAÇÕES RIBEIRÃO PRETO LTDA S/S (ADMINISTRADOR(A) JUDICIAL)	
	ALEXANDRE BORGES LEITE (ADVOGADO)
Ministério Público - MPMG (FISCAL DA LEI)	
BANCO RABOBANK INTERNATIONAL BRASIL S/A (TERCEIRO INTERESSADO)	
	ANDREIA REGINA VIOLA (ADVOGADO) FERNANDO TARDIOLI LUCIO DE LIMA (ADVOGADO)
MUNICIPIO DE ARAXA (TERCEIRO INTERESSADO)	
UNIÃO FEDERAL- (PFN) (TERCEIRO INTERESSADO)	
Advocacia Geral do Estado (TERCEIRO INTERESSADO)	
JUNTA COMERCIAL DO ESTADO DE MINAS GERAIS (TERCEIRO INTERESSADO)	

INDCOM - INDUSTRIA E COMERCIO DE MAQUINAS E EQUIPAMENTOS AGRICOLAS LTDA (TERCEIRO INTERESSADO)	
	MAURICIO REHDER CESAR (ADVOGADO)
INDUSTRIA DE MAQUINAS MIRUNA LTDA (TERCEIRO INTERESSADO)	
	JACKSON ANDRE DE SA (ADVOGADO) MARCELA FATIMA PASIERPSKI (ADVOGADO)
FABIO GOMES DE OLIVEIRA (TERCEIRO INTERESSADO)	
	AMANDA VIANA DE CARVALHO (ADVOGADO)
ZAMBLAZI, DAMASO SOCIEDADE DE ADVOGADOS - EPP (TERCEIRO INTERESSADO)	
	GIANPAOLO ZAMBLAZI BERTOL ROCHA (ADVOGADO)
AGROCERRADO PRODUTOS AGRICOLAS E ASSIST TECNICA LTDA (TERCEIRO INTERESSADO)	
	GIANPAOLO ZAMBLAZI BERTOL ROCHA (ADVOGADO)
sebastião de oliveira braga (TERCEIRO INTERESSADO)	
	HELLEM RAYANA COSTA ROSA (ADVOGADO)
MAURICIO REHDER CESAR (TERCEIRO INTERESSADO)	
	MAURICIO REHDER CESAR (ADVOGADO)
ORLANDIM FERREIRA ALVES (TERCEIRO INTERESSADO)	
	MICHEL PINHEIRO XIMANGO (ADVOGADO)
MBSSET INDUSTRIAL LTDA (TERCEIRO INTERESSADO)	
	CARLOS ROBERTO DENESZCZUK ANTONIO (ADVOGADO)
RENATO DOS SANTOS BRAGA (TERCEIRO INTERESSADO)	
	HELLEM RAYANA COSTA ROSA (ADVOGADO)
HELLEM RAYANA COSTA ROSA (TERCEIRO INTERESSADO)	
	HELLEM RAYANA COSTA ROSA (ADVOGADO)
PEDRO EMANUEL DE ARAUJO MESQUITA (TERCEIRO INTERESSADO)	
	AMANDA VIANA DE CARVALHO (ADVOGADO)
Maria Juliana Araújo Reis (TERCEIRO INTERESSADO)	
	ITAMAR ALVES CORREIA (ADVOGADO)
VANESSA CARDOSO FERREIRA (TERCEIRO INTERESSADO)	
	FERNANDO BALEIRA LEO DE OLIVEIRA (ADVOGADO) ADRIANA APARECIDA DA SILVA (ADVOGADO) JACQUELINE RAMON DE ALCANTARA (ADVOGADO)
FLAVIO LAURENTINO DA SILVA (TERCEIRO INTERESSADO)	
	SANDRA GOMES CORREIA ORTEGA (ADVOGADO)
COPY SUPPLY COMERCIAL EIRELI (TERCEIRO INTERESSADO)	
	RAFAEL JUNIOR MENDES BONANI (ADVOGADO)
COPY SUPPLY COMERCIAL EIRELI (TERCEIRO INTERESSADO)	
	RAFAEL JUNIOR MENDES BONANI (ADVOGADO)
LEANDRO DE SOUSA SILVA (TERCEIRO INTERESSADO)	
	ERIKA APARECIDA SILVERIO (ADVOGADO)

banco bradesco (TERCEIRO INTERESSADO)	
	BRUNO DELGADO CHIARADIA (ADVOGADO) MILENA GROSSI DOS SANTOS (ADVOGADO)
VANESSA SANTOS DE SANTANA (TERCEIRO INTERESSADO)	
	RODRIGO PADOVAM COSTA (ADVOGADO)
AILTON COSTA DA SILVA (TERCEIRO INTERESSADO)	
	LUCIMARIO JOSE DA SILVA (ADVOGADO)
JOSE LIDIO DE OLIVEIRA (TERCEIRO INTERESSADO)	
	GRAZIELE CAMILLO DE PAULA (ADVOGADO)
DALIZIO PELLEGATTI JUNIOR (TERCEIRO INTERESSADO)	
	GRAZIELE CAMILLO DE PAULA (ADVOGADO)
MINISTERIO DA FAZENDA (TERCEIRO INTERESSADO)	
BANCO SANTANDER (BRASIL) S.A. (TERCEIRO INTERESSADO)	
	BERNARDO DA ALBUQUERQUE MARANHÃO CARNEIRO (ADVOGADO) RICARDO MARTINS AMORIM (ADVOGADO)
ANTONIO PEREIRA DA SILVA (TERCEIRO INTERESSADO)	
	MARCELO LIMA DE AGUIAR (ADVOGADO)
ARNALDO RODRIGUES (TERCEIRO INTERESSADO)	
	CESAR AUGUSTO SAFFA BATISTA (ADVOGADO)
ODAIR CASSIANO SANT ANNA JUNIOR (TERCEIRO INTERESSADO)	
	ELIANA ALVES IOGI SEVILLA (ADVOGADO)
FRANCISCO GONCALVES BASTOS FILHO (TERCEIRO INTERESSADO)	
	ELIANA ALVES IOGI SEVILLA (ADVOGADO)
LEANDRO BENEDITO BARBOSA (TERCEIRO INTERESSADO)	
	ORLANDO DE SOUZA (ADVOGADO)
LUCELIA LINHARES LAGE MOTA (TERCEIRO INTERESSADO)	
	EDUARDO DINIZ (ADVOGADO)
CELSO MANICA (TERCEIRO INTERESSADO)	
	PEDRO ARAUJO (ADVOGADO)
RICOH BRASIL S.A. (TERCEIRO INTERESSADO)	
	NELSON WILIANS FRATONI RODRIGUES (ADVOGADO)
ANTERIO MANICA (TERCEIRO INTERESSADO)	
	PEDRO ARAUJO (ADVOGADO)
BANCO DO BRASIL SA (TERCEIRO INTERESSADO)	
	RICARDO LOPES GODOY (ADVOGADO)
VIVIANE SANTOS BARBOSA (TERCEIRO INTERESSADO)	
	RAFAEL DE SOUZA LINO (ADVOGADO)
MARCIA MANICA BOSCHINI (TERCEIRO INTERESSADO)	
	PEDRO ARAUJO (ADVOGADO)
MARLON MÂNICA (TERCEIRO INTERESSADO)	
	PEDRO ARAUJO (ADVOGADO)
TOMAS MASSAO TANOUE (TERCEIRO INTERESSADO)	
	DANIELA RAMOS MARINHO GOMES (ADVOGADO)

URANDIR MARIANO TERRA JUNIOR (TERCEIRO INTERESSADO)	
	JECKSON ANGELO DE SOUZA (ADVOGADO) JULIO CESAR NASCIMENTO DE FARIA (ADVOGADO) SANDRA REGINA BATISTA DA MOTA (ADVOGADO)
JAQUELINE CRISTINA DA SILVA (TERCEIRO INTERESSADO)	
	SANDRA REGINA BATISTA DA MOTA (ADVOGADO) JECKSON ANGELO DE SOUZA (ADVOGADO) JULIO CESAR NASCIMENTO DE FARIA (ADVOGADO)
TECHCOLLOR INDUSTRIA DE RESINAS PLASTICAS LTDA (TERCEIRO INTERESSADO)	
	TOSHINOBU TASOKO (ADVOGADO) MARIANA NETTO DE ALMEIDA (ADVOGADO)
FABIO JOSE DOS SANTOS (TERCEIRO INTERESSADO)	
	JULIO CESAR NASCIMENTO DE FARIA (ADVOGADO) JECKSON ANGELO DE SOUZA (ADVOGADO) SANDRA REGINA BATISTA DA MOTA (ADVOGADO)
FABIO KISS (TERCEIRO INTERESSADO)	
	JULIO CESAR NASCIMENTO DE FARIA (ADVOGADO) SANDRA REGINA BATISTA DA MOTA (ADVOGADO) JECKSON ANGELO DE SOUZA (ADVOGADO)
CLARO S/A (TERCEIRO INTERESSADO)	
	JOSE HENRIQUE CANCADO GONCALVES (ADVOGADO)
MARIA ESTELA COELHO (TERCEIRO INTERESSADO)	
	JECKSON ANGELO DE SOUZA (ADVOGADO) JULIO CESAR NASCIMENTO DE FARIA (ADVOGADO) SANDRA REGINA BATISTA DA MOTA (ADVOGADO)
PRICEWATERHOUSECOOPERS AUDITORES INDEPENDENTES (TERCEIRO INTERESSADO)	
	THIAGO LOPES CORTE REAL (ADVOGADO) HELOISE MORAES SOUZA (ADVOGADO) ALESSANDRA PIRES FICHE DE OLIVEIRA (ADVOGADO)
SERGIO ALMEIDA MATOS GONCALVES (TERCEIRO INTERESSADO)	
	DIOGO SOARES GONCALVES BOTELHO (ADVOGADO)
JAIR RAMOS DE JESUS (TERCEIRO INTERESSADO)	
	JONAS FIGUEIREDO DE OLIVEIRA (ADVOGADO)
JULIANA JANIRA DE PAIVA COSTA (TERCEIRO INTERESSADO)	
	CESAR AUGUSTO SAFFA BATISTA (ADVOGADO) EDSON BORGES LOURENCO (ADVOGADO)
GISELE SOARES DOS SANTOS (TERCEIRO INTERESSADO)	
	EDSON BORGES LOURENCO (ADVOGADO) CESAR AUGUSTO SAFFA BATISTA (ADVOGADO)
LEANDRO SOUZA DA SILVA (TERCEIRO INTERESSADO)	
	CESAR AUGUSTO SAFFA BATISTA (ADVOGADO) EDSON BORGES LOURENCO (ADVOGADO)
MARIA ELIZABETE GONÇALVES AQUINO (TERCEIRO INTERESSADO)	

	CESAR AUGUSTO SAFFA BATISTA (ADVOGADO) EDSON BORGES LOURENCO (ADVOGADO)
VANILSON SOUZA ALVES (TERCEIRO INTERESSADO)	
	SANDRA REGINA BATISTA DA MOTA (ADVOGADO) JECKSON ANGELO DE SOUZA (ADVOGADO) JULIO CESAR NASCIMENTO DE FARIA (ADVOGADO)
WELDER MOURA DA SILVA (TERCEIRO INTERESSADO)	
	SANDRA REGINA BATISTA DA MOTA (ADVOGADO) JECKSON ANGELO DE SOUZA (ADVOGADO) JULIO CESAR NASCIMENTO DE FARIA (ADVOGADO)
VIVIANE SANTOS BARBOSA (TERCEIRO INTERESSADO)	
	RAFAEL DE SOUZA LINO (ADVOGADO)
CONSORCIO OPERACIONAL DO TRANSPORTE COLETIVO DE PASSAGEIROS POR ONIBUS DO MUNICIPIO DE BELO HORIZONTE (TERCEIRO INTERESSADO)	
	DENIO MOREIRA DE CARVALHO JUNIOR (ADVOGADO) CAROLINA COSTA LEONEL (ADVOGADO) RONALDO MARIANI BITTENCOURT (ADVOGADO)
JADLOG LOGISTICA LTDA (FISCAL DA LEI)	
	ANDREIA CHRISTINA RISSON OLIVEIRA (ADVOGADO)
NORSA REFRIGERANTES S.A (TERCEIRO INTERESSADO)	
	JOAO LOYO DE MEIRA LINS (ADVOGADO)
TRISOLO COMERCIO E REPRESENTACAO DE PRODUTOS AGRICOLAS LTDA (TERCEIRO INTERESSADO)	
	ELSON FERREIRA DE SOUSA (ADVOGADO)
TELEMAR NORTE LESTE S/A. - EM RECUPERACAO JUDICIAL (TERCEIRO INTERESSADO)	
	FLAVIA NEVES NOU DE BRITO (ADVOGADO)
DISTRIBUIDORA RIO BRANCO DE PETROLEO LTDA (TERCEIRO INTERESSADO)	
	PAULA VILELA ARABE (ADVOGADO) PAMELA PRISCILA RODRIGUES SILVA (ADVOGADO)
JOSE EURILIO SILVA FILHO (TERCEIRO INTERESSADO)	
	JOSE EURILIO SILVA FILHO (ADVOGADO)
EPOF EMPREENDIMENTOS E PARTICIPACOES IMOBILIARIAS LTDA (TERCEIRO INTERESSADO)	
	EDUARDO CASSIO CINELLI (ADVOGADO)
RIO DE JANEIRO REFRESCOS LTDA (TERCEIRO INTERESSADO)	
	FERNANDO CORREA DA SILVA (ADVOGADO)
MARILICE ALVES FRANCISCO (TERCEIRO INTERESSADO)	
LEVTON MANUTENCAO EIRELI (TERCEIRO INTERESSADO)	
	ALEXANDRE CHRISTIAN SOUZA DA COSTA (ADVOGADO)
ESCANDINAVIA VEICULOS LTDA (TERCEIRO INTERESSADO)	
	MARCELO SEMEDO BARCO (ADVOGADO)
MISLENE DAMASIO (TERCEIRO INTERESSADO)	
	FERNANDO RIBEIRO DE SOUZA PAULINO (ADVOGADO)
DRUCK CHEMIE BRASIL LTDA (TERCEIRO INTERESSADO)	
	RENATO FONTES ARANTES (ADVOGADO)

AGNALDO DA SILVA (TERCEIRO INTERESSADO)	
	JEAN MATHEUS CAMPOS CORDEIRO (ADVOGADO)
RAMIRO SEVERINO BARBOSA (TERCEIRO INTERESSADO)	
	JEAN MATHEUS CAMPOS CORDEIRO (ADVOGADO)
ITAMAR BRANDAO LIMA (TERCEIRO INTERESSADO)	
	KERLLY NEIVA REZENDE (ADVOGADO) ISABELA CALDEIRA COSTA (ADVOGADO) ALBERTO JUNIO DE CASTRO CHAVES (ADVOGADO)
ODONTOPREV S.A. (TERCEIRO INTERESSADO)	
	ANDRE MUNTOREANU MARREY (ADVOGADO)
NELSON PEREIRA DA SILVA (TERCEIRO INTERESSADO)	
	ISABELA CALDEIRA COSTA (ADVOGADO) KERLLY NEIVA REZENDE (ADVOGADO) ALBERTO JUNIO DE CASTRO CHAVES (ADVOGADO)
MARCOS VINICIUS RODRIGUES DE SOUSA (TERCEIRO INTERESSADO)	
	ISABELA CALDEIRA COSTA (ADVOGADO) KERLLY NEIVA REZENDE (ADVOGADO) ALBERTO JUNIO DE CASTRO CHAVES (ADVOGADO)
ANTÔNIO MARTINS DE FREITAS (TERCEIRO INTERESSADO)	
	CARLOS PEREIRA DE CARVALHO JUNIOR (ADVOGADO)
MISLENE DAMÁSIO (TERCEIRO INTERESSADO)	
	FERNANDO RIBEIRO DE SOUZA PAULINO (ADVOGADO)
ANTÔNIO MARTINS DE FREITAS (TERCEIRO INTERESSADO)	
	CARLOS PEREIRA DE CARVALHO JUNIOR (ADVOGADO)
JOAO GONCALVES CABECEIRA (TERCEIRO INTERESSADO)	
	ISABELA CALDEIRA COSTA (ADVOGADO) ALBERTO JUNIO DE CASTRO CHAVES (ADVOGADO) KERLLY NEIVA REZENDE (ADVOGADO)
CLAUDINEY APARECIDO DA CRUZ (TERCEIRO INTERESSADO)	
	KERLLY NEIVA REZENDE (ADVOGADO) ALBERTO JUNIO DE CASTRO CHAVES (ADVOGADO) ISABELA CALDEIRA COSTA (ADVOGADO)
ELESANDRO MENDES SANTIAGO (TERCEIRO INTERESSADO)	
	ISABELA CALDEIRA COSTA (ADVOGADO) KERLLY NEIVA REZENDE (ADVOGADO) ALBERTO JUNIO DE CASTRO CHAVES (ADVOGADO)
JOSE JOAQUIM RODRIGUES (TERCEIRO INTERESSADO)	
	ALBERTO JUNIO DE CASTRO CHAVES (ADVOGADO) ISABELA CALDEIRA COSTA (ADVOGADO) KERLLY NEIVA REZENDE (ADVOGADO)
JAIME BRAGA DA CUNHA (TERCEIRO INTERESSADO)	
	ALBERTO JUNIO DE CASTRO CHAVES (ADVOGADO) ISABELA CALDEIRA COSTA (ADVOGADO) KERLLY NEIVA REZENDE (ADVOGADO)
ALESSANDRO FERREIRA DE MORAES (TERCEIRO INTERESSADO)	

	ISABELA CALDEIRA COSTA (ADVOGADO) KERLLY NEIVA REZENDE (ADVOGADO) ALBERTO JUNIO DE CASTRO CHAVES (ADVOGADO)
SUZANO S/A (TERCEIRO INTERESSADO)	
	WILLIAM CARMONA MAYA (ADVOGADO)
JOAO ROBERTO ALVES RODRIGUES (TERCEIRO INTERESSADO)	
	KERLLY NEIVA REZENDE (ADVOGADO) ISABELA CALDEIRA COSTA (ADVOGADO) ALBERTO JUNIO DE CASTRO CHAVES (ADVOGADO)
LINDOMAR GONCALVES DA SILVA (TERCEIRO INTERESSADO)	
	ALBERTO JUNIO DE CASTRO CHAVES (ADVOGADO) ISABELA CALDEIRA COSTA (ADVOGADO) KERLLY NEIVA REZENDE (ADVOGADO)
WALTENCIR PEREIRA DA SILVA (TERCEIRO INTERESSADO)	
	ALBERTO JUNIO DE CASTRO CHAVES (ADVOGADO) ISABELA CALDEIRA COSTA (ADVOGADO) KERLLY NEIVA REZENDE (ADVOGADO)
VICENTE PAULA DE ANDRADE (TERCEIRO INTERESSADO)	
	KERLLY NEIVA REZENDE (ADVOGADO) ISABELA CALDEIRA COSTA (ADVOGADO) ALBERTO JUNIO DE CASTRO CHAVES (ADVOGADO)
AILTON PEREIRA DE SOUZA (TERCEIRO INTERESSADO)	
	KERLLY NEIVA REZENDE (ADVOGADO) ISABELA CALDEIRA COSTA (ADVOGADO) ALBERTO JUNIO DE CASTRO CHAVES (ADVOGADO)
ALGAR MULTIMIDIA S/A (TERCEIRO INTERESSADO)	
	DANIELA NEVES HENRIQUE (ADVOGADO)
ANDRE GUSTAVO DEPIERI (TERCEIRO INTERESSADO)	
	ANA ANTONIA FERREIRA DE MELO ROSSI (ADVOGADO) MONICA BURALLI REZENDE (ADVOGADO)
IZONETE ADALGIZA DA SILVA LEITE (TERCEIRO INTERESSADO)	
	ANA CRISTINA FISCHER DELL OSO (ADVOGADO)
MARCELONE FERREIRA DO ROSARIO (TERCEIRO INTERESSADO)	
	ISABELA CALDEIRA COSTA (ADVOGADO) ALBERTO JUNIO DE CASTRO CHAVES (ADVOGADO) KERLLY NEIVA REZENDE (ADVOGADO)
PAULO HORTO LEILOES LTDA (TERCEIRO INTERESSADO)	
	CLEVERSON ANTONIO CREMONEZ (ADVOGADO)
BRUNO ALBERTINO DE LIMA (TERCEIRO INTERESSADO)	
	OTAVIO CELSO RODEGUERO (ADVOGADO) ELAINE GOMES DE LIMA (ADVOGADO)
RONALDO SOUZA NEVES (TERCEIRO INTERESSADO)	
	AMARILDO MARTINS FERRAZ (ADVOGADO)
B. B. A. INDUSTRIA E COMERCIO IMPORTACAO E EXPORTACAO LTDA (TERCEIRO INTERESSADO)	

	ROGERIO SIULYS (ADVOGADO) ANA PAULA BORIN (ADVOGADO)
TATIANA CONCEICAO SILVA (TERCEIRO INTERESSADO)	
	ANA CRISTINA FISCHER DELL OSO (ADVOGADO)
MARISVALDA APARECIDA VIEIRA ARAUJO (TERCEIRO INTERESSADO)	
	ANA CRISTINA FISCHER DELL OSO (ADVOGADO)
ADRIANA FERREIRA DOS SANTOS (TERCEIRO INTERESSADO)	
	ANA CRISTINA FISCHER DELL OSO (ADVOGADO)
PEPSICO DO BRASIL LTDA (TERCEIRO INTERESSADO)	
	GUILHERME MATOS CARDOSO (ADVOGADO) GUSTAVO LORENZI DE CASTRO (ADVOGADO)
SANDRA NASCIMENTO MARQUES (TERCEIRO INTERESSADO)	
	ANA CRISTINA FISCHER DELL OSO (ADVOGADO)
TATIANE DE ALMEIDA (TERCEIRO INTERESSADO)	
	ANA CRISTINA FISCHER DELL OSO (ADVOGADO)
HP FINANCIAL SERVICES ARRENDAMENTO MERCANTIL S.A. (TERCEIRO INTERESSADO)	
	JOSE AUGUSTO DE ARAUJO LEAL (ADVOGADO)
VFS SISTEMA ELETRONICO DE ALARME LTDA (TERCEIRO INTERESSADO)	
	VALDIR DE CARVALHO FILHO (ADVOGADO)
APARECIDA DE FATIMA RODRIGUES FORTESA (TERCEIRO INTERESSADO)	
	ANA PAULA SMIDT LIMA (ADVOGADO)
CALCARIO NOROESTE LTDA (TERCEIRO INTERESSADO)	
	PATRICIA DANIELE MOREIRA (ADVOGADO)
ROGIMARIO CHAVES GUSMAO (TERCEIRO INTERESSADO)	
	MARIA APARECIDA FERNANDES DOS SANTOS (ADVOGADO)
AMERICO RODRIGUES DE LIMA (TERCEIRO INTERESSADO)	
	JEAN MATHEUS CAMPOS CORDEIRO (ADVOGADO)
JULIANA APARECIDA GUIMARAES (TERCEIRO INTERESSADO)	
	FRANCISCO DE SOUSA MOURA (ADVOGADO)
AEROPREST COMERCIO DE DERIVADOS DE PETROLEO LTDA (TERCEIRO INTERESSADO)	
	RAPHAEL GODINHO PEREIRA (ADVOGADO)
CELSO BRITO DOS SANTOS (TERCEIRO INTERESSADO)	
	MONIQUE SILVA NUNES (ADVOGADO)
FLAVIO CRUZ (TERCEIRO INTERESSADO)	
	MONIQUE SILVA NUNES (ADVOGADO)
ODAIR VILAS BOAS LOPES (TERCEIRO INTERESSADO)	
	MONIQUE SILVA NUNES (ADVOGADO)
ELENI APARECIDA REGO (TERCEIRO INTERESSADO)	
	MONIQUE SILVA NUNES (ADVOGADO)

RICARDO NOGUEIRA DE OLIVEIRA (TERCEIRO INTERESSADO)	
	MONIQUE SILVA NUNES (ADVOGADO)
LUCIENE ROCHA GOMES (TERCEIRO INTERESSADO)	
	MONIQUE SILVA NUNES (ADVOGADO)
JOSE MAURICIO SOUZA DA SILVA (TERCEIRO INTERESSADO)	
	MONIQUE SILVA NUNES (ADVOGADO)
WELQUER PEREIRA DE AGUIAR (TERCEIRO INTERESSADO)	
	MONIQUE SILVA NUNES (ADVOGADO)
FERNANDA GOMES BRAGA (TERCEIRO INTERESSADO)	
	MONIQUE SILVA NUNES (ADVOGADO)
MONALISA RODRIGUES DE SOUSA (TERCEIRO INTERESSADO)	
	ALEXSANDRA AZEVEDO DO FOJO (ADVOGADO) ANA CRISTINA FISCHER DELL OSO (ADVOGADO) NICOLA FAUSTO DELL OSO (ADVOGADO)
VIVIAN SERAIDARIAN (TERCEIRO INTERESSADO)	
	JULIANA FULGENCIO BOTELHO GUIMARAES (ADVOGADO)
ADRIANA FERREIRA ALBUQUERQUE (TERCEIRO INTERESSADO)	
	ALEXSANDRA AZEVEDO DO FOJO (ADVOGADO) ANA CRISTINA FISCHER DELL OSO (ADVOGADO) RENATO BLOTTA DELL OSO (ADVOGADO)
HOVSEP SERAIDARIAN (TERCEIRO INTERESSADO)	
	JULIANA FULGENCIO BOTELHO GUIMARAES (ADVOGADO)
RAISA NASCIMENTO DOS SANTOS (TERCEIRO INTERESSADO)	
	CAROLINE DE ALMEIDA PASSOS (ADVOGADO) JULIANA DA SILVA FELISBINO (ADVOGADO)
LEVON SERAIDARIAN (TERCEIRO INTERESSADO)	
	JULIANA FULGENCIO BOTELHO GUIMARAES (ADVOGADO)
ELIAS FERREIRA CAIXETA (TERCEIRO INTERESSADO)	
	ALDO DE SOUSA NETO (ADVOGADO) ANA GABRIELA OLIVEIRA MORAES (ADVOGADO) MATHEUS PIMENTA DE FREITAS CARDOSO (ADVOGADO) GILSON LANGARO DIPP (ADVOGADO) RAFAEL DE ALENCAR ARARIPE CARNEIRO (ADVOGADO)
VANESSA FERNANDES FERREIRA (TERCEIRO INTERESSADO)	
	ANA CRISTINA FISCHER DELL OSO (ADVOGADO)
YHWH NEGOCIOS E PARTICIPACOES LTDA.- (TERCEIRO INTERESSADO)	
	EDUARDO SOARES LACERDA NEME (ADVOGADO)
FOTOGRAV FOTOPOLIMEROS LTDA (TERCEIRO INTERESSADO)	
	MARIO ROBERTO RODRIGUES LIMA (ADVOGADO)

PETRONAS LUBRIFICANTES BRASIL S.A (TERCEIRO INTERESSADO)	
	PEDRO HENRIQUE RAMOS BORGHI (ADVOGADO)
PRAVDA INVESTIMENTOS LTDA. (TERCEIRO INTERESSADO)	
	DAVISON GONCALVES DO NASCIMENTO (ADVOGADO)
VFS ELETRÔNICO DE ALARME LTDA BRASIL S/A (TERCEIRO INTERESSADO)	
	VALDIR DE CARVALHO FILHO (ADVOGADO)
ROGIMÁRIO CHAVES GUSMÃO (TERCEIRO INTERESSADO)	
	MARIA APARECIDA FERNANDES DOS SANTOS (ADVOGADO)
FABIA DE MOURA TAVARES (TERCEIRO INTERESSADO)	
	LEONARDO GUIMARAES BORGES (ADVOGADO) GABRIEL SANTOS LEMOS (ADVOGADO) NATHALIA MOTA BORGES (ADVOGADO) PAULO ROBERTO SANTOS (ADVOGADO)
ANDERSON LOPES BAPTISTA (TERCEIRO INTERESSADO)	
	LEONARDO GUIMARAES BORGES (ADVOGADO) PAULO ROBERTO SANTOS (ADVOGADO) GABRIEL SANTOS LEMOS (ADVOGADO) NATHALIA MOTA BORGES (ADVOGADO)
ISLEY CRISTINA DA COSTA (TERCEIRO INTERESSADO)	
	PAULO ROBERTO SANTOS (ADVOGADO) GABRIEL SANTOS LEMOS (ADVOGADO) NATHALIA MOTA BORGES (ADVOGADO) LEONARDO GUIMARAES BORGES (ADVOGADO)
FERNANDO RIBEIRO DA SILVEIRA (TERCEIRO INTERESSADO)	
	PAULO ROBERTO SANTOS (ADVOGADO) GABRIEL SANTOS LEMOS (ADVOGADO) NATHALIA MOTA BORGES (ADVOGADO) LEONARDO GUIMARAES BORGES (ADVOGADO)
ELELIANE BORGES GONCALVES (TERCEIRO INTERESSADO)	
	PAULO ROBERTO SANTOS (ADVOGADO) GABRIEL SANTOS LEMOS (ADVOGADO) NATHALIA MOTA BORGES (ADVOGADO) LEONARDO GUIMARAES BORGES (ADVOGADO)
DANILO TEIXEIRA DA SILVA (TERCEIRO INTERESSADO)	
	LEONARDO GUIMARAES BORGES (ADVOGADO) PAULO ROBERTO SANTOS (ADVOGADO) GABRIEL SANTOS LEMOS (ADVOGADO) NATHALIA MOTA BORGES (ADVOGADO)
ANA LUIZA PIMENTA BATISTA (TERCEIRO INTERESSADO)	
	LEONARDO GUIMARAES BORGES (ADVOGADO) PAULO ROBERTO SANTOS (ADVOGADO) GABRIEL SANTOS LEMOS (ADVOGADO) NATHALIA MOTA BORGES (ADVOGADO)
WALTER EUSTAQUIO XAVIER JUNIOR (TERCEIRO INTERESSADO)	

	LEONARDO GUIMARAES BORGES (ADVOGADO) PAULO ROBERTO SANTOS (ADVOGADO) GABRIEL SANTOS LEMOS (ADVOGADO) NATHALIA MOTA BORGES (ADVOGADO)
SIDNEI XAVIER (TERCEIRO INTERESSADO)	
	JAIR ANESIO DOS SANTOS (ADVOGADO)
JAPI MANUTENCAO DE AERONAVES LTDA (TERCEIRO INTERESSADO)	
	EDNEY B SAMPAIO DUARTE JUNIOR (ADVOGADO) ARIANE ROBERTA DOS SANTOS (ADVOGADO) MARIA LUCIA RUIVO DE OLIVEIRA VASCONCELLOS (ADVOGADO)
JOSÉ CARLOS RAMPELOTTI (TERCEIRO INTERESSADO)	
	MAURO VIGNOTTI (ADVOGADO)
ALESSANDRO RIBAS DE LIMA FREITAS (TERCEIRO INTERESSADO)	
	CAMILA GONCALVES DE JESUS (ADVOGADO)
JOÃO CLÁUDIO RAMPELOTTI (TERCEIRO INTERESSADO)	
	MAURO VIGNOTTI (ADVOGADO)
JAIME CÉZAR RAMPELOTTI (TERCEIRO INTERESSADO)	
	MAURO VIGNOTTI (ADVOGADO)
JAIRO CELSON RAMPELOTTI (TERCEIRO INTERESSADO)	
	MAURO VIGNOTTI (ADVOGADO)
LKM TECNOLOGIA LTDA (TERCEIRO INTERESSADO)	
	LUIZ HENRIQUE DE CASTRO LEONARDI (ADVOGADO)
MARCIUS TEMPERANI (TERCEIRO INTERESSADO)	
	CARLOS AUGUSTO CORDEIRO NETO (ADVOGADO)
SUPERMERCADO COGAL IMPORTACAO E EXPORTACAO LTDA (TERCEIRO INTERESSADO)	
	PAULO EMILIO MONTEIRO DE MAGALHAES (ADVOGADO)
ELIAS FERREIRA CAIXETA (TERCEIRO INTERESSADO)	
	MATHEUS PIMENTA DE FREITAS CARDOSO (ADVOGADO) RAFAEL DE ALENCAR ARARIPE CARNEIRO (ADVOGADO) ALDO DE SOUSA NETO (ADVOGADO)
THIAGO DESTRO DE OLIVEIRA BARONE (TERCEIRO INTERESSADO)	
	CARLOS AUGUSTO CORDEIRO NETO (ADVOGADO)
TRATORCASE MAQUINAS AGRICOLAS S/A (TERCEIRO INTERESSADO)	
	JOSE MARCOS CARRASCO (ADVOGADO)
ECOLAB QUIMICA LTDA (TERCEIRO INTERESSADO)	
	DANIEL BLIKSTEIN (ADVOGADO)
RAFAEL FERREIRA DE JESUS (TERCEIRO INTERESSADO)	
	ELIDA PEREIRA MENDES (ADVOGADO)
VIGOR ALIMENTOS S.A (TERCEIRO INTERESSADO)	
	THIAGO MAHFUZ VEZZI (ADVOGADO)
SOLANGE SOUZA SANTOS (TERCEIRO INTERESSADO)	
	REGINA PAULA SANTANA (ADVOGADO) FATIMA REGINA FORTUNATO SARTORIO FERREIRA (ADVOGADO)
DAVID RECK (TERCEIRO INTERESSADO)	

	CARLOS AUGUSTO CORDEIRO NETO (ADVOGADO)
ZERO CINCO UM CAPITAL GESTAO DE RECURSOS LTDA. (TERCEIRO INTERESSADO)	
	EMANUELLY DE OLIVEIRA (ADVOGADO)
LUIZ CARLOS FIGUEIREDO (TERCEIRO INTERESSADO)	
	ANTONIO PAULO LUZZI (ADVOGADO) TATIANY DA PAIXAO SACHETTI BITTENCOURT (ADVOGADO) LUCIANO ALVES DE FARIA (ADVOGADO)
LUCAS DONIZETTI DA SILVA CORONADO (TERCEIRO INTERESSADO)	
	NATALIA GASPAR TOSATO (ADVOGADO)
GERALDO RIBEIRO DE MENDONCA JUNIOR (TERCEIRO INTERESSADO)	
	ANA LIGIA RIBEIRO DE MENDONCA (ADVOGADO) ERICO MARQUES LOIOLA (ADVOGADO) CAMILA FONTENELE SANTOS (ADVOGADO)
LUCIANA APARECIDA DE SOUZA SILVA (TERCEIRO INTERESSADO)	
	JOAO SMOLII (ADVOGADO)
ANA LUCIA RIBEIRO DE MENDONCA BOSCHIN (TERCEIRO INTERESSADO)	
	ANA LIGIA RIBEIRO DE MENDONCA (ADVOGADO) CAMILA FONTENELE SANTOS (ADVOGADO) ERICO MARQUES LOIOLA (ADVOGADO)
GUSTAVO GOMES ALVES BORGES (TERCEIRO INTERESSADO)	
	MAIKO BATISTA COSTA (ADVOGADO)
RICARDO DIAS (TERCEIRO INTERESSADO)	
	MAIKO BATISTA COSTA (ADVOGADO)
ANA CLAUDIA RIBEIRO DE SOUSA (TERCEIRO INTERESSADO)	
	BENICIO DE PAULA SOUSA (ADVOGADO)
DELLAS COMERCIO E TRANSPORTES LTDA (TERCEIRO INTERESSADO)	
	JOSE CLAUDINEI SILVA (ADVOGADO)
RUDY BERAHA (TERCEIRO INTERESSADO)	
	IVO WAISBERG (ADVOGADO) JOEL LUIS THOMAZ BASTOS (ADVOGADO)
RICHARD LEIZER TOUITOU (TERCEIRO INTERESSADO)	
	IVO WAISBERG (ADVOGADO) JOEL LUIS THOMAZ BASTOS (ADVOGADO)
JOSE MARCELINO DE ARAUJO (TERCEIRO INTERESSADO)	
	LUIZ GUILHERME DE MELO BORGES (ADVOGADO)
CLAUDIA GONCALVES (TERCEIRO INTERESSADO)	
	MAIKO BATISTA COSTA (ADVOGADO)
FABRICIO MELAO ALVES (TERCEIRO INTERESSADO)	
	MAIKO BATISTA COSTA (ADVOGADO)
MARIA APARECIDA DUARTE (TERCEIRO INTERESSADO)	
	MAIKO BATISTA COSTA (ADVOGADO)

PRISCILA RODRIGUES SOARES (TERCEIRO INTERESSADO)	
	MAIKO BATISTA COSTA (ADVOGADO)
BERNARDO DE OLIVEIRA BORGES (TERCEIRO INTERESSADO)	
	MAIKO BATISTA COSTA (ADVOGADO)
MARIA JOSE PARREIRAS RESENDE (TERCEIRO INTERESSADO)	
	MAIKO BATISTA COSTA (ADVOGADO)
SUELI MARIA BORGES DOS REIS (TERCEIRO INTERESSADO)	
	MAIKO BATISTA COSTA (ADVOGADO)
PEDRO DE ALMEIDA FONSECA (TERCEIRO INTERESSADO)	
	MAIKO BATISTA COSTA (ADVOGADO)
LETICIA APARECIDA SILVA (TERCEIRO INTERESSADO)	
	MAIKO BATISTA COSTA (ADVOGADO)
PRISCILA BORGES COSTA NUNES (TERCEIRO INTERESSADO)	
	MAIKO BATISTA COSTA (ADVOGADO)
CLAUDETE DOS SANTOS CRUZ (TERCEIRO INTERESSADO)	
	MAIKO BATISTA COSTA (ADVOGADO)
MILIANE RODRIGUES DA SILVA (TERCEIRO INTERESSADO)	
	MAIKO BATISTA COSTA (ADVOGADO)
ROGERIO ROBERTO GOMES (TERCEIRO INTERESSADO)	
	EDUARDO LUCENA DA SILVA (ADVOGADO)
JEFFERSON RODRIGUES DA SILVA (TERCEIRO INTERESSADO)	
	ALINE SANTANA DA SILVA (ADVOGADO)
WALDIR ANTÔNIO SERAFIM DA SILVA FILHO (TERCEIRO INTERESSADO)	
	BRUNO OLIVEIRA CASTRO (ADVOGADO)
MICHELE SLONGO MARQUES RICARDO (TERCEIRO INTERESSADO)	
	BRUNO OLIVEIRA CASTRO (ADVOGADO)
YGOR ALESSANDRO DE MOURA (TERCEIRO INTERESSADO)	
	BRUNO OLIVEIRA CASTRO (ADVOGADO)
PEDRO CESAR DE LIMA (TERCEIRO INTERESSADO)	
	ANA MARIA ROSA TREVISAN (ADVOGADO)
ITAMAR SANTOS DE OLIVEIRA (TERCEIRO INTERESSADO)	
	ANA MARIA ROSA TREVISAN (ADVOGADO)
IDELFONSO COELHO CARVALHO (TERCEIRO INTERESSADO)	
	ANA MARIA ROSA TREVISAN (ADVOGADO)
JOEL LOPES DA SILVA (TERCEIRO INTERESSADO)	
	ANA MARIA ROSA TREVISAN (ADVOGADO)

JOSE MARIA DA SILVA JUNIOR (TERCEIRO INTERESSADO)	
	ANA MARIA ROSA TREVISAN (ADVOGADO)
KLEISON CABRAL DA SILVA (TERCEIRO INTERESSADO)	
	ANA MARIA ROSA TREVISAN (ADVOGADO)
VALDEIR MARQUES BORGES (TERCEIRO INTERESSADO)	
	ANA MARIA ROSA TREVISAN (ADVOGADO)
DERCIDES DOMINGOS DE ANDRADE NETO (TERCEIRO INTERESSADO)	
	ANA MARIA ROSA TREVISAN (ADVOGADO)
ELIANE ALVES DE FREITAS (TERCEIRO INTERESSADO)	
	ANA MARIA ROSA TREVISAN (ADVOGADO)
GILMAR SOUZA LIMA (TERCEIRO INTERESSADO)	
	ANA MARIA ROSA TREVISAN (ADVOGADO)
RORGES WANDER DE OLIVEIRA JARDIM (TERCEIRO INTERESSADO)	
	ANA MARIA ROSA TREVISAN (ADVOGADO)
Ativos Especiais II (TERCEIRO INTERESSADO)	
	ALFREDO ZUCCA NETO (ADVOGADO)
MAESTRO LOCADORA DE VEICULOS S.A. (TERCEIRO INTERESSADO)	
	RAFAEL ELIAS TABOADA (ADVOGADO)
NOTRE DAME INTERMEDICA SAUDE S.A. (TERCEIRO INTERESSADO)	
	CARLOS EDUARDO COIMBRA DONEGATTI (ADVOGADO)
JULIANA JANIRA DE PAIVA COSTA (TERCEIRO INTERESSADO)	
LEONARDO DE OLIVEIRA MIRANDA - ME (TERCEIRO INTERESSADO)	
	JEOVA FRANCISCO MARINS (ADVOGADO)
PAULA VILELA ARABE (TERCEIRO INTERESSADO)	
	PAULA VILELA ARABE (ADVOGADO)
ALEX PIROLO VALERIO (TERCEIRO INTERESSADO)	
	JOSE LUIZ NUNES DA SILVA (ADVOGADO) MARCELA BERLINCK PEREIRA (ADVOGADO) MICHELLA ROBERTA MENDES SOUZA (ADVOGADO)
PAMELA PRISCILA RODRIGUES SILVA (TERCEIRO INTERESSADO)	
	PAMELA PRISCILA RODRIGUES SILVA (ADVOGADO)
ANGELO ALEXANDRE MOTA DOS SANTOS (TERCEIRO INTERESSADO)	
	BRUNA MAGALHAES SANTINI (ADVOGADO)
REDE OK SERVICOS DE TECNOLOGIA E CREDITO LTDA (TERCEIRO INTERESSADO)	
	JULIANA CARDOSO MORAES (ADVOGADO)
FRANCISCO FERREIRA REZENDE (TERCEIRO INTERESSADO)	
	HELSON PEREIRA REZENDE (ADVOGADO)
MARIO KILSON NETO (TERCEIRO INTERESSADO)	
	EDSON MACHADO GUIMARAES (ADVOGADO)
Documentos	

Id.	Data da Assinatura	Documento	Tipo
9451685054	05/05/2022 16:37	RMA GRUPO AC 2022.02	Outros documentos

RELATÓRIO MENSAL DE ATIVIDADES (RMA)

RECUPERAÇÃO JUDICIAL

AC PROTEÍNA AGROPECUÁRIA S.A. - AC AGRO MERCANTIL S.A. - BMK PRÓ INDÚSTRIA GRÁFICA
LTDA. - BRASVENDING COMERCIAL S.A. - CIA AMAZON BR AGROPECUÁRIA - AC PRODUTOS
ALIMENTÍCIOS LTDA.

PROCESSO: 5000028-22.2022.8.13.0040

FEVEREIRO 2022



NOTAS RELEVANTES E LIMITAÇÃO DE ESCOPO

Em 07 de fevereiro de 2022, empresas que compõem o “GRUPO AC”, ajuizaram pedido de Recuperação Judicial com base na Lei nº 11.101/2005 - Lei de Recuperação de Empresas e Falência (LREF), de 09 de fevereiro de 2005.

Em atendimento ao disposto nas alíneas “c” e “d”, inciso II, artigo 22 da LREF, a Administradora Judicial apresenta este Relatório Mensal de Atividades (RMA) referente às atividades realizadas pela Recuperanda no mês de **fevereiro de 2022**, bem como o acompanhamento de questões envolvendo o processo de recuperação judicial, questões relativas ao Plano de Recuperação Judicial (PRJ) e dos quesitos reapresentados durante as análises.

Ressaltamos que as informações que constam no presente Relatório têm o objetivo de atualizar o r. Juízo da Recuperação Judicial e os demais interessados quanto aos últimos eventos e atividades das Recuperandas.

Enfatizamos que nos baseamos em informações disponibilizadas pela empresa e/ou por seus respectivos assessores com relação às análises já efetuadas sobre contingências.

O escopo deste trabalho, apesar de buscar informações e analisar documentos da Recuperanda, não contempla, por si só, a obrigação específica e determinada de detectar fraudes das operações, dos processos contábeis, dos registros e dos documentos da empresa.

SUMÁRIO EXECUTIVO

GRUPO AC

RESULTADO: As Recuperandas apresentaram **resultado negativo de -R\$ 3,7 milhões** no mês de fevereiro. Em 2022, o prejuízo acumula-se em **-R\$ 11,7 milhões**.

EBITDA: No mês, o indicador EBITDA foi de **-R\$ 3,4 milhões** e **-R\$ 11,0 milhões** no acumulado do ano. A diferença de valores se deve ao resultado financeiro e não operacional das Recuperandas que é desconsiderado no cálculo deste indicador.

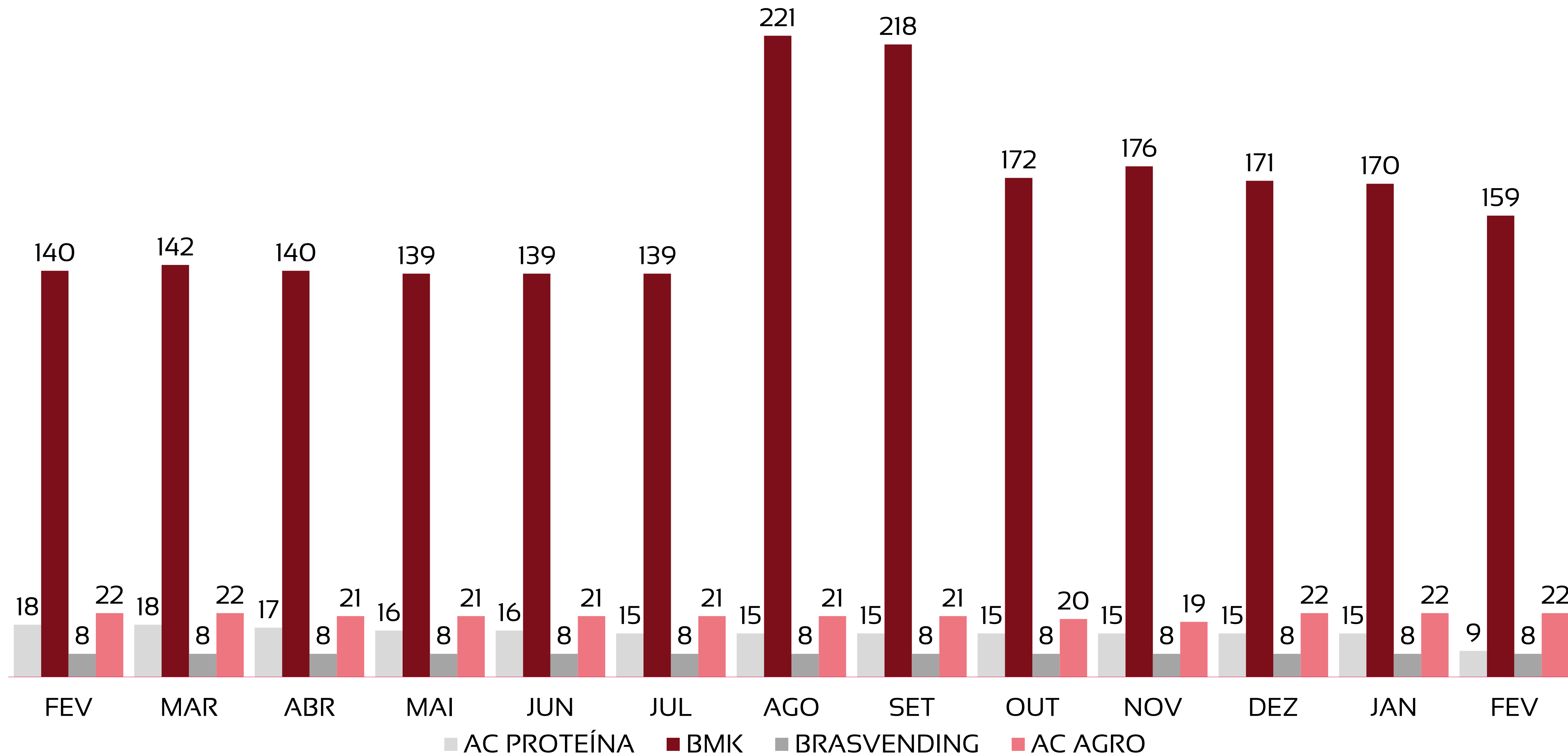
EMPREGOS: Em fevereiro, houve variação de 17 trabalhadores do grupo, encerrando o mês com 198 funcionários e despesa registrada em folha no patamar de **R\$ 1,1 milhão**.

RECEITAS: A receita líquida de fevereiro foi de **R\$ 2,0 milhões**, acumulando **R\$ 4,2 milhões** no ano.

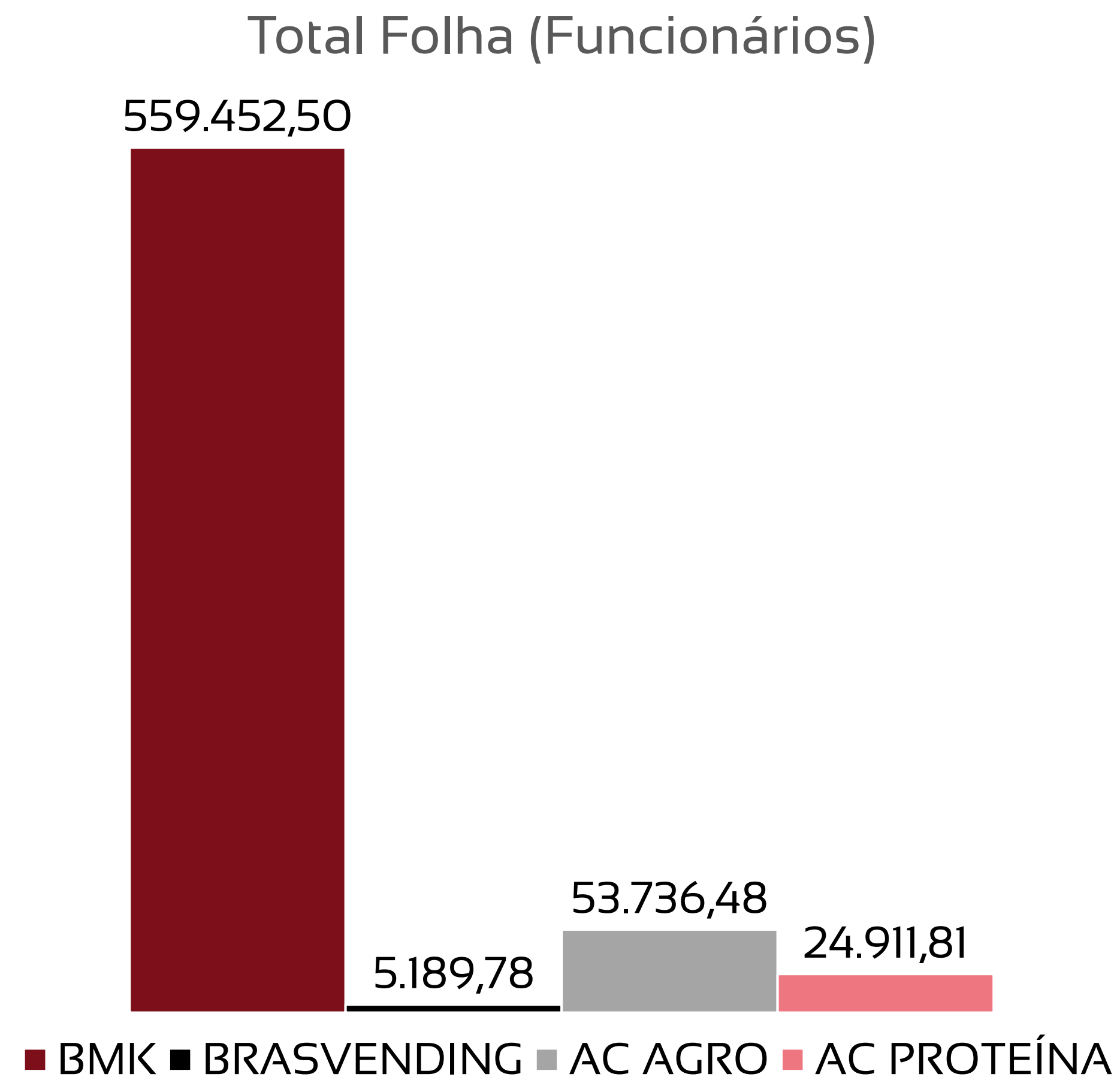
PAGAMENTO DOS CREDORES: Até o mês de fevereiro de 2022, a Recuperanda cumpriu com o pagamento de 100% do total dos créditos, uma vez que 13 (treze) credores estão recebendo parcelas devidas (R\$ 48.462,72 comprovados). No mês de fevereiro, foram realizados pagamentos de credores no valor de R\$ 3.985,80.



QUADRO DE TRABALHADORES - EM FEVEREIRO, AS RECUPERANDAS APRESENTAM VARIACÃO DE MENOS 17 TRABALHADORES, TOTALIZANDO 198 COLABORADORES NO PERÍODO

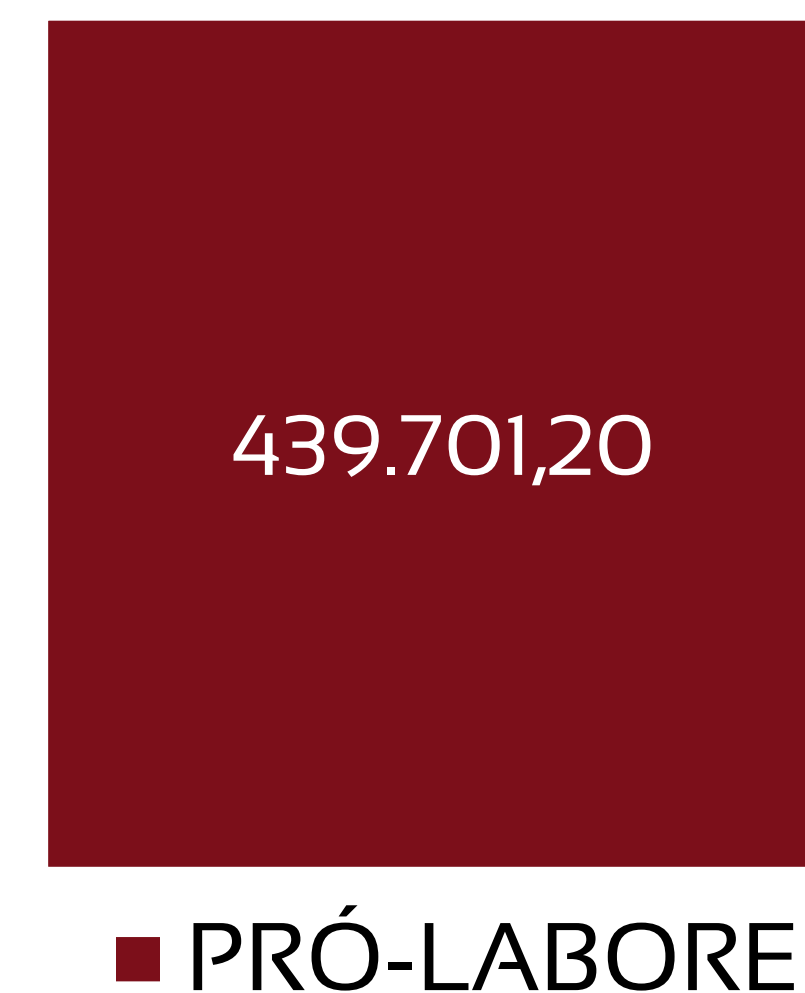


QUADRO DE TRABALHADORES - EM FEVEREIRO, AS RECUPERANDAS SOMARAM R\$ 1,1 MILHÃO EM GASTOS COM FOLHA DE PAGAMENTO



**Total Folha:
1,1 milhão**

Total Folha (Pró-labore)



Beneficiários Pró-labore

NOME	FUNÇÃO	VALOR (R\$)	EMPRESA
EDUARDO CONDE	DIRETOR	109.925	BMK
AUGUSTO CONDE	DIRETOR	109.925	BMK
FRANCISCO CONDE NETO	DIRETOR	109.925	AC AGRO
DANIEL MARTINS FERREIRA CONDE	DIRETOR	109.925	AC AGRO

RETIRADAS - NO ANO DE 2022, FOI PAGO UM TOTAL DE R\$ 247, 0 MIL EM REMUNERAÇÃO PARA OS SÓCIOS E ADMINISTRADORES DAS EMPRESAS

Destinatário	Empresa	Jan	Fev	Mar	Abr	Mai	Jun	Jul	Ago	Set	Out	Nov	Dez	2022
Davi Leite Drumond	AC PROTEÍNA	-	-	-	-	-	-	-	-	-	-	-	-	-
Marcos Salles	BMK	-	-	-	-	-	-	-	-	-	-	-	-	-
Augusto Conde	BMK	82.339	109.925	-	-	-	-	-	-	-	-	-	-	192.264
Eduardo Conde	BMK	82.339	109.925	-	-	-	-	-	-	-	-	-	-	192.264
Daniel Martins	AC AGRO	82.339	109.925	-	-	-	-	-	-	-	-	-	-	192.264
Francisco Conde Neto	AC AGRO	-	109.925	-	-	-	-	-	-	-	-	-	-	109.925
Total		247.017	439.701	-	-	-	-	-	-	-	-	-	-	686.718

DRE – RESUMO RESULTADO FEVEREIRO/2022

	AC AGRO	AC PRODUTOS	AC PROTEÍNA	BMK	BRASVENDING	CIA AMAZON	Total
Receitas Operacionais Líquidas	302.150	0	0	1.764.605	0	0	2.066.755
CMV – Custo Mercadoria Vendida	0	0	0	-2.305.599	0	0	-2.305.599
Margem de Contribuição	302.150	0	0	-540.994	0	0	-238.844
Despesas Operacionais	-1.518.805	0	-651.964	-958.715	-38.011	-1.718	-3.169.213
Resultado Financeiro e Não Operacional	-84.185	-52.302	0	-33.617	-94.307	0	-264.412
Provisão de IR e CSLL	0	0	0	180	0	0	180
Lucro/Prejuízo	-1.300.840	-52.302	-651.964	-1.533.147	-132.318	-1.718	-3.672.288

DRE – RESUMO RESULTADO ACUMULADO/2022

	AC AGRO	AC PRODUTOS	AC PROTEÍNA	BMK	BRASVENDING	CIA AMAZON	Total
Receitas Operacionais Líquidas	606.607	0	0	3.550.277	0	0	4.156.884
CMV – Custo Mercadoria Vendida	0	0	0	-4.897.977	0	0	-4.897.977
Margem de Contribuição	606.607	0	0	-1.347.700	0	0	-741.093
Despesas Operacionais	-2.024.675	0	-1.508.897	-6.676.901	-49.917	-3.816	-10.264.205
Resultado Financeiro e Não Operacional	-174.135	-108.153	0	-283.261	-94.513	0	-660.062
Provisão de IR e CSLL	0	0	0	360	0	0	360
Lucro/Prejuízo	-1.592.203	-108.153	-1.508.897	-8.307.501	-144.430	-3.816	-11.665.000

SUMÁRIO EXECUTIVO

AC PROTEÍNA AGROPECUÁRIA S.A.

RESULTADO: A Recuperanda apresentou **resultado negativo de -R\$ 652,0 mil** no mês de fevereiro. Em 2022, o prejuízo acumula-se em **-R\$ 1,5 milhões**.

EBITDA: O indicador EBITDA foi de **-R\$ 652,0 mil** no mês de fevereiro. Em 2022 o valor é de **-R\$ 652,0 mil**. Não há diferença de valores pois o resultado financeiro da Recuperanda é nulo.

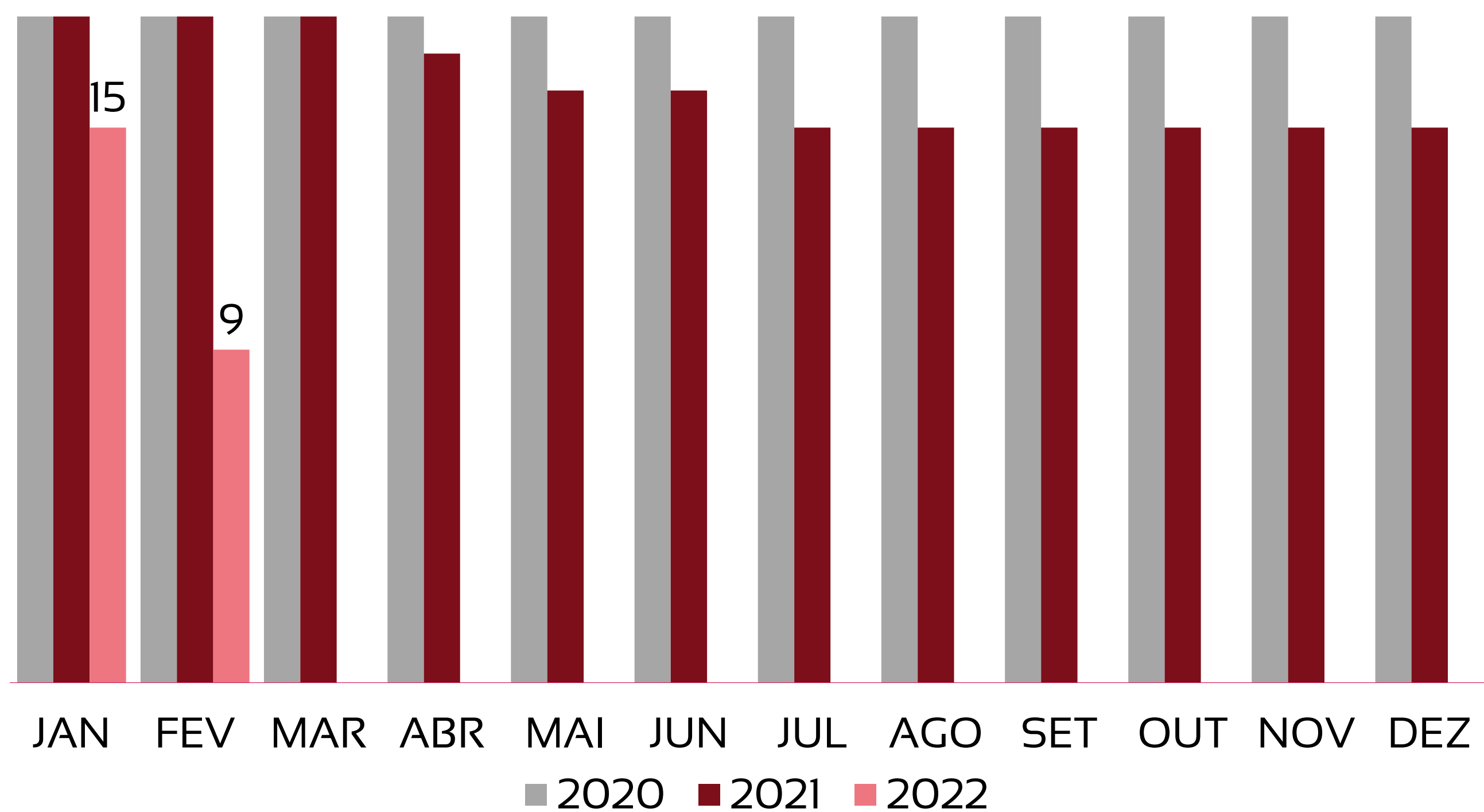
EMPREGOS: Recuperanda registra variação negativa de 6 funcionários em fevereiro/22, encerrando o mês com 9 funcionários e despesa registrada em folha no patamar de **R\$ 24,9 mil**.

RECEITAS: Não há geração de receitas pela Recuperanda em 2022.



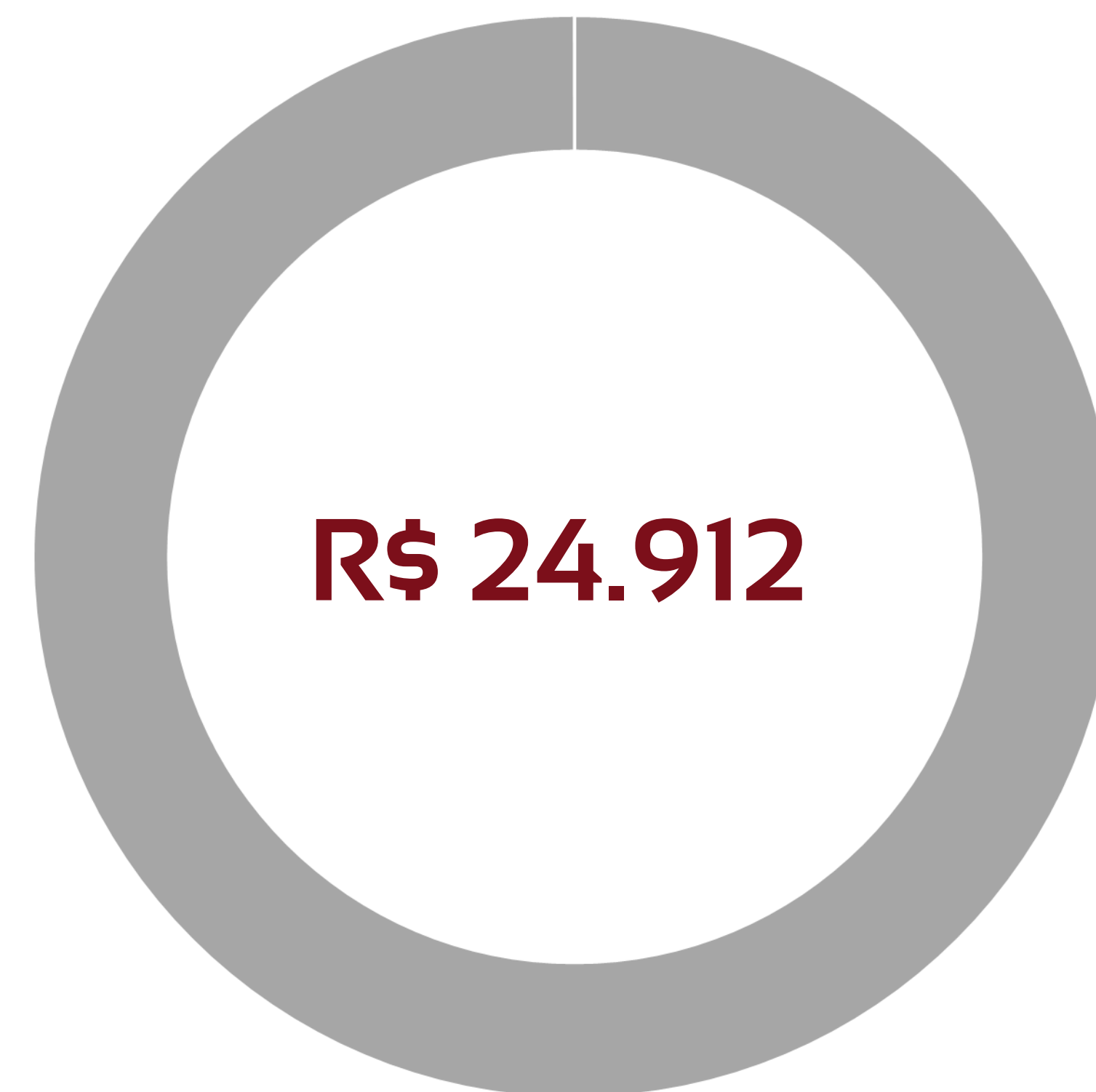
QUADRO DE TRABALHADORES - EVOLUÇÃO

Recuperanda teve variação negativa de 6 no número de colaboradores.



TOTAL DA FOLHA:

■ Funcionários ■ Pró-Labore



Não há valor de pró-labore pago na folha de fevereiro/22.

BALANÇO PATRIMONIAL – ATIVOS AC PROTEÍNA

CIRCULANTE			
	jan/22	fev/22	var %
Caixa e equivalentes de caixa	28.211	27.941	-1,0%
Contas a receber de clientes	21.892.995	21.892.995	0,0%
Tributos a recuperar	2.758.539	2.758.539	0,0%
Adiantamentos	34.841.123	34.841.123	0,0%
Realizáveis CP	4.276	4.276	0,0%
TOTAL	59.525.144	59.524.875	0,0%

NÃO CIRCULANTE			
	jan/22	fev/22	var %
Depósitos Judiciais	948.893	949.162	0,0%
Impostos a recuperar	37.999.733	37.999.733	0,0%
Imobilizado	125.833.807	125.833.807	0,0%
Depreciação acumulada	-61.832.406	-62.441.131	1,0%
Incentivos fiscais	78.951.700	78.951.700	0,0%
TOTAL	181.901.727	181.293.271	-0,3%

jan/22	fev/22	
TOTAL EM ATIVOS	TOTAL EM ATIVOS	var %
241.426.871	240.818.146	-0,3%

Houve queda de **0,3%** no total de ativos em comparação ao mês anterior.

As maiores variações ocorrem nas contas do ativo não circulante:

- Redução de **1,0%** no valor de Caixa e equivalentes de Caixa, representando - **R\$ 269,7 mil** em valores absolutos.

BALANÇO PATRIMONIAL – PASSIVOS AC PROTEÍNA

PASSIVO			
	jan/22	fev/22	var %
Fornecedores	26.074.331	26.074.631	0,0%
Adian./ Emprest./ Financiamento	248.092.474	248.092.474	0,0%
Obrigações Trabalhistas	15.540.654	13.834.532	-11,0%
Obrigações Tributárias	187.215	152.945	-18,3%
Provisões	49.148.994	49.148.994	0,0%
Empréstimos LP	9.007.645	9.007.645	0,0%
Impostos Diferidos	96.277.928	96.277.928	0,0%
Provisões	161.040	161.040	0,0%
Partes Relacionadas	1.154.266	2.937.598	154,5%
TOTAL	445.644.547	445.687.786	0,0%

PATRIMÔNIO LÍQUIDO			
	jan/22	fev/22	var %
Capital Social	255.534.119	255.534.119	0,0%
Prejuízos acumulados	-473.237.516	-473.889.481	0,1%
Ajuste Avaliação Patrimonial	-92.390.515	-92.390.515	0,0%
Reservas de capital	19.408.136	19.408.136	0,0%
Reserva de lucros	86.468.100	86.468.100	0,0%
TOTAL	-204.217.676	-204.869.641	0,3%

jan/22	fev/22	
PASSIVO + PL	PASSIVO + PL	var %
241.426.871	240.818.145	-0,3%

Houve queda de **0,3%** no total de passivos em comparação ao mês anterior.

As maiores variações absolutas ocorrem nas contas do passivo:

- Aumento de **154,5%** na conta Partes Relacionadas, o que equivale a **R\$ 1,7 milhões** em valores absolutos.
- Queda de **18,3%** em Obrigações Tributárias, que corresponde a **-R\$ 34,2 milhões**.

PASSIVOS TRIBUTÁRIOS EM ABERTO – A RECUPERANDA POSSUI R\$ 18.264 DE TRIBUTOS EM ABERTO. OS VALORES PARCELADOS TOTALIZAM R\$ 5,2 MILHÕES.

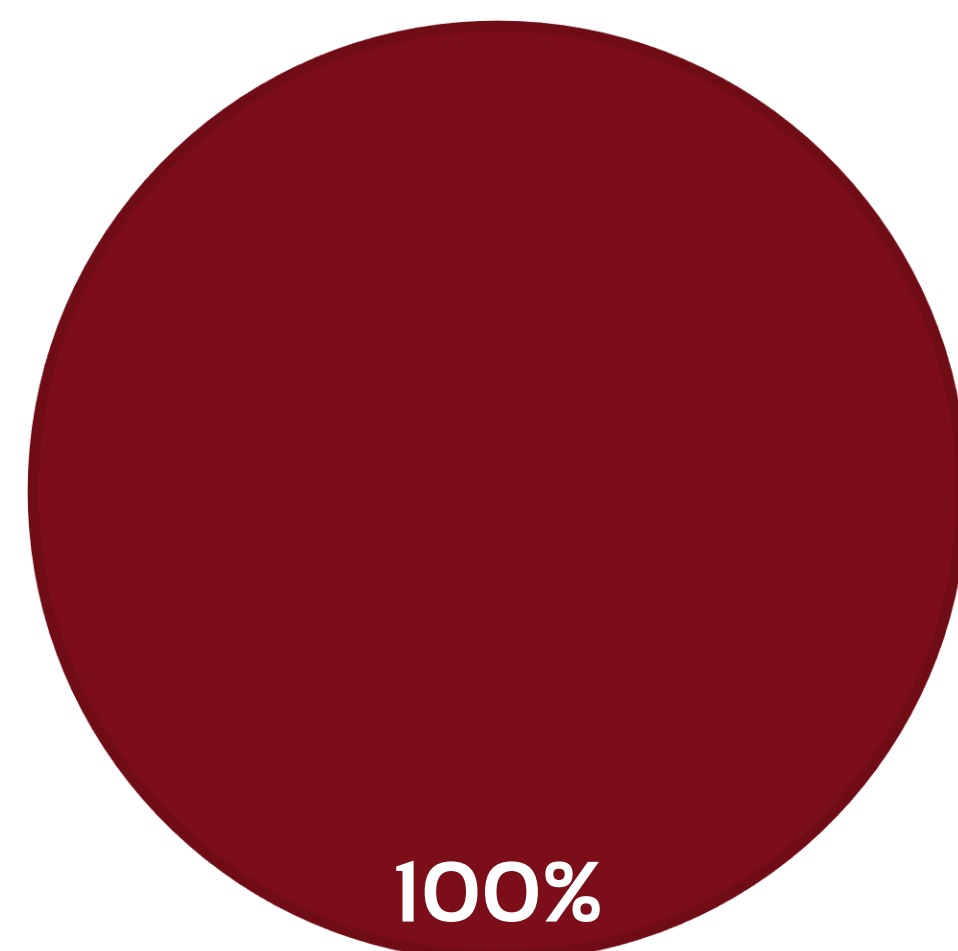
AC PROTEÍNA

TRIBUTOS FEDERAIS		TRIBUTOS ESTADUAIS		TRIBUTOS MUNICIPAIS	
Valor em aberto:	R\$ 18.263,70	Valor em aberto:	R\$ -	Valor em aberto:	R\$ -
Valor Parcelado:	R\$ 5.226.689,08	Valor Parcelado:	R\$ -	Valor Parcelado:	R\$ -
Valor pago mês (parcelamentos):	R\$ 46.574,39	Valor pago mês (parcelamentos):	R\$ 175.932,74	Valor pago mês (parcelamentos):	R\$ -

*informações e valores prestados pela Recuperanda

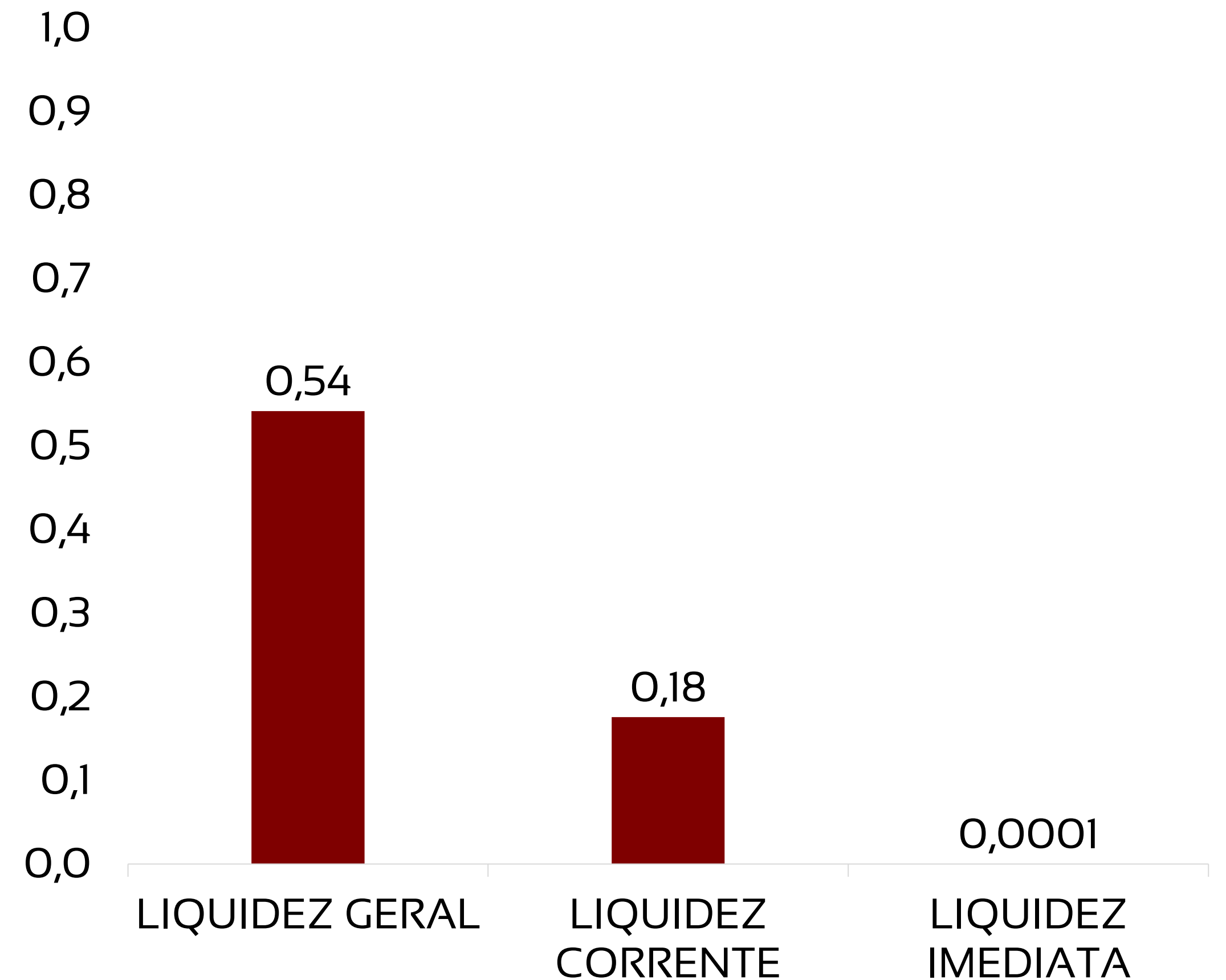
TRIBUTOS EM ABERTO

■ TRIBUTOS FEDERAIS ■ TRIBUTOS ESTADUAIS ■ TRIBUTOS MUNICIPAIS



ÍNDICES DE LIQUIDEZ – OS VALORES DO MÊS DE FEVEREIRO APRESENTAM ÍNDICES DE LIQUIDEZ ABAIXO DE 1, REVELANDO BAIXO PODER DE PAGAMENTO DA RECUPERANDA FRENTE ÀS DÍVIDAS QUE POSSUI

AC PROT		REFERÊNCIA
LIQUIDEZ GERAL	0,54	Para cada R\$ 1,00 de obrigações totais, há R\$ 0,54 em ativos para cobertura das dívidas
LIQUIDEZ CORRENTE	0,18	Para cada R\$ 1,00 de obrigações de curto prazo, há R\$ 0,18 em ativos de curto prazo para cobertura das dívidas
LIQUIDEZ IMEDIATA	0,0001	Para cada R\$ 1,00 de obrigações de curto prazo, há R\$ 0,0001 em disponibilidades para cobertura das dívidas



DRE – RESULTADO FEVEREIRO/2022 - AC PROTEÍNA

R\$

-

RECEITA LÍQUIDA

R\$

651.964

DESPESAS OPERACIONAIS

R\$

-

CUSTO MERCADORIA VENDIDA

R\$

-

RESULTADO NÃO OPERACIONAL E FINANCEIRO

R\$

651.964

PREJUÍZO LÍQUIDO



DRE – RESULTADO ACUMULADO 2022 - AC PROTEÍNA

R\$

-

RECEITA LÍQUIDA

R\$

1.508.897

DESPESAS OPERACIONAIS

R\$

-

CUSTO MERCADORIA VENDIDA

R\$

-

RESULTADO NÃO OPERACIONAL E FINANCEIRO

R\$ 1.508.897

PREJUÍZO LÍQUIDO



DRE – RESUMO AC PROTEÍNA

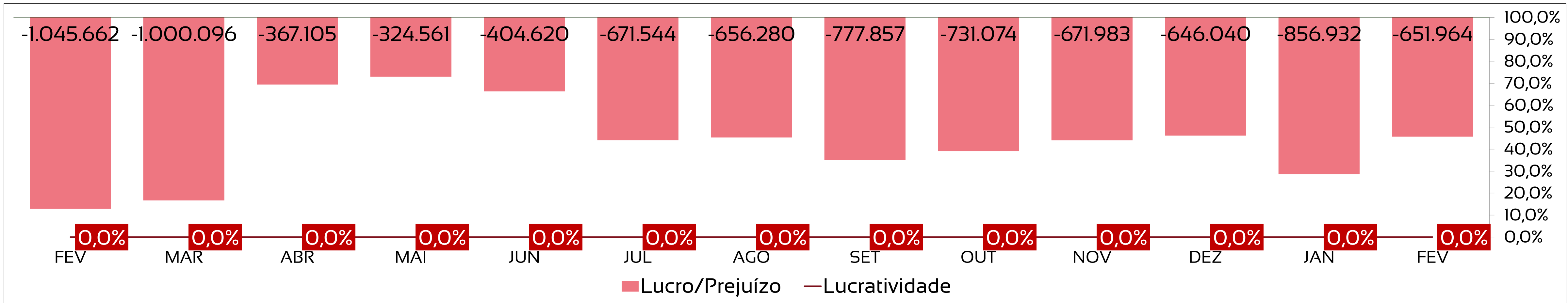
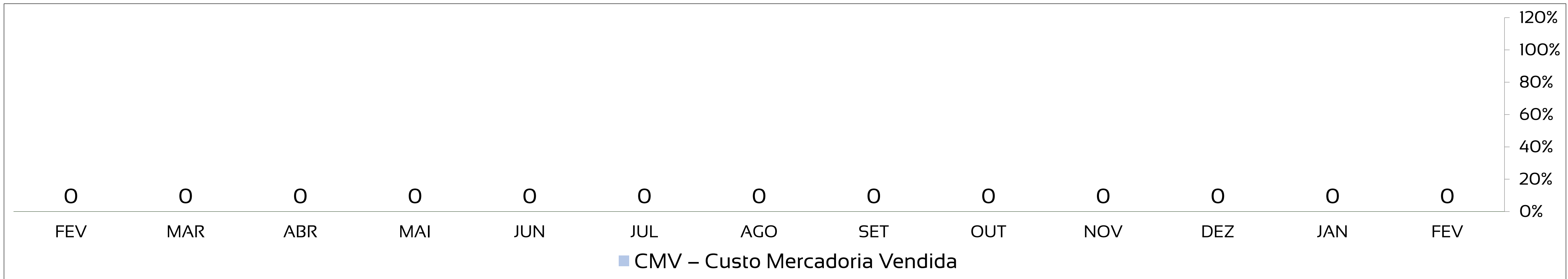
AC PROT	Jan	Fev	Mar	Abr	Mai	Jun	Jul	Ago	Set	Out	Nov	Dez	Total
Receitas Operacionais Líquidas	0	0											0
CMV – Custo Mercadoria Vendida	0	0											0
Margem de Contribuição	0	0											0
Despesas Operacionais	-856.932	-651.964											-1.508.897
Resultado Financeiro e Não Operacional	0	0											0
Provisão de IR e CSLL	0	0											0
Lucro/Prejuízo	-856.932	-651.964											-1.508.897

DRE – A RECUPERANDA NÃO APRESENTA GERAÇÃO DE RECEITAS, APENAS DESPESAS AO LONGO DO ANO, RESULTANDO EM PREJUÍZO NO EXERCÍCIO

(AC PROTEÍNA)

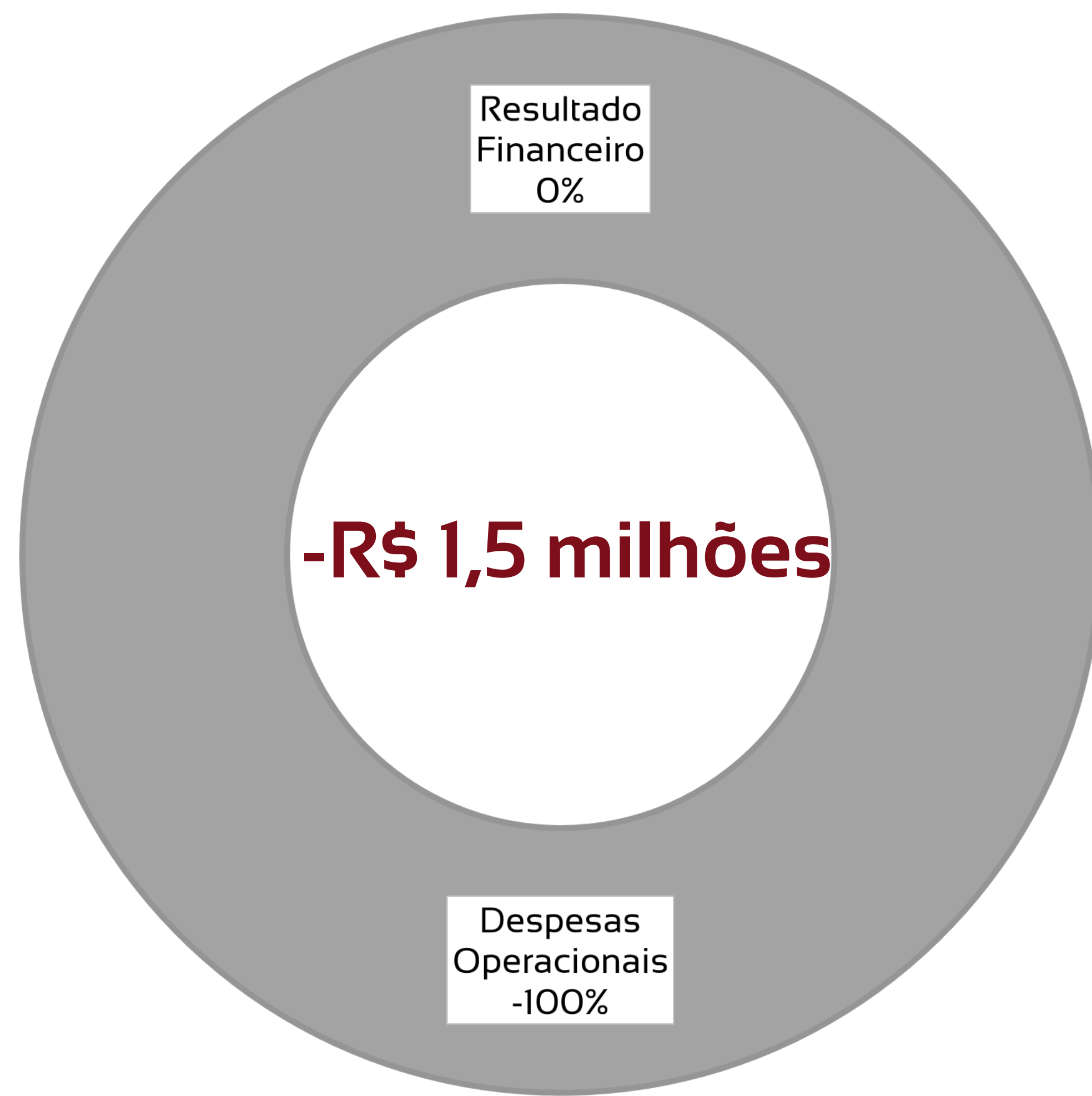
Receita Operacional Líquida (R\$)

0	0	0	0	0	0	0	0	0	0	0	0	0
FEV	MAR	ABR	MAI	JUN	JUL	AGO	SET	OUT	NOV	DEZ	JAN	FEV



DRE - COMPOSIÇÃO DO RESULTADO ANUAL - AC PROTEÍNA

- Receitas Operacionais Líquidas
- Despesas Operacionais
- Impostos
- CMV – Custo Mercadoria Vendida
- Resultado Financeiro



1

Despesas operacionais incluem gastos com pessoal e despesas administrativas, somando R\$ 856,9 mil em 2022. O maior valor se refere às despesas com depreciação, R\$ 608,7 mil.



SUMÁRIO EXECUTIVO

AC AGRO MERCANTIL S.A.

RESULTADO: A Recuperanda apresentou **resultado negativo de -R\$ 1,3 milhões** no mês de fevereiro. Em 2022, o prejuízo acumula-se em **-R\$ 1,6 milhões**.

EBITDA: O indicador EBITDA foi de **-R\$ 1,2 milhões** no mês de fevereiro. Em 2022, o valor é de **-R\$ 1,4 milhões**. Tamanho diferença para o resultado do período se refere às despesas financeiras e não operacionais, desconsideradas no cálculo do indicador.

EMPREGOS: Recuperanda não registrou variação no número funcionários em fevereiro/22, encerrando o mês com 22 funcionários e despesa registrada em folha no patamar de **R\$ 273,6 mil**.

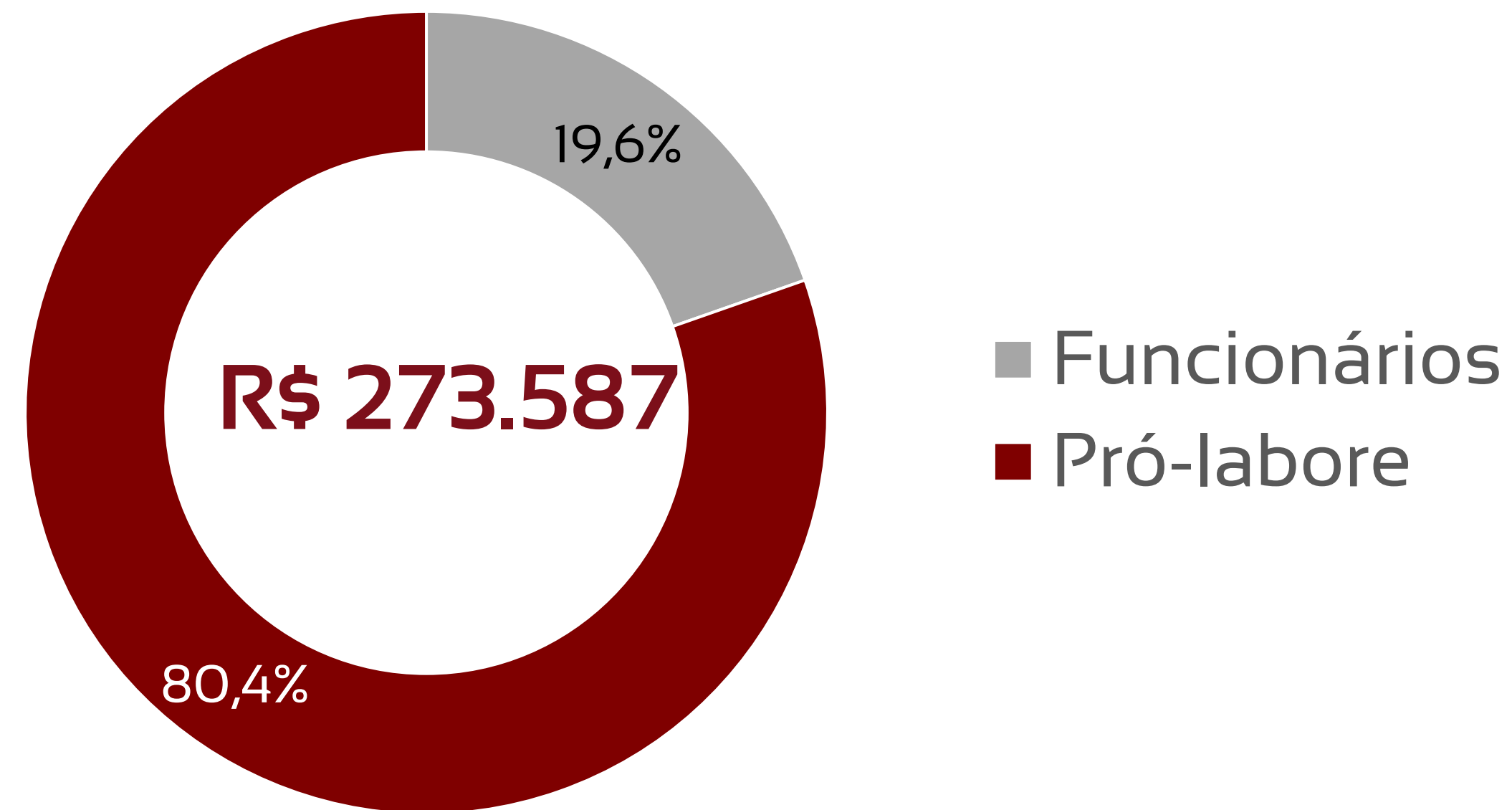
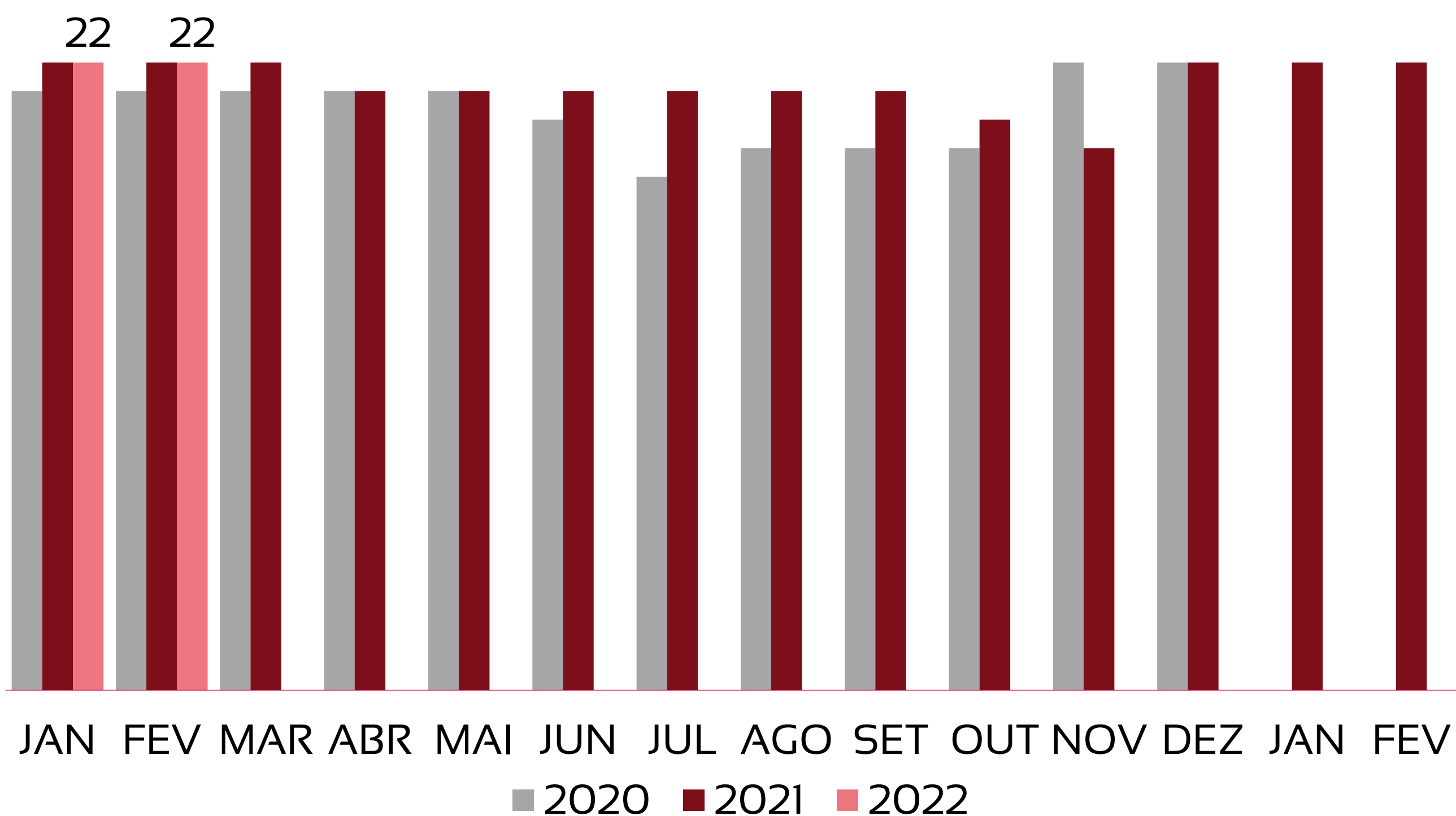
RECEITAS: As receitas de fevereiro somaram **R\$ 302,2 mil**, no ano este valor é de **R\$ 606,6 mil**, referente à ganhos com arrendamento.



QUADRO DE TRABALHADORES - EVOLUÇÃO

TOTAL DA FOLHA:

Recuperanda não registrou variação no número de funcionários.



Beneficiários Pró-Labore

NOME	FUNÇÃO	VALOR	EMPRESA
DANIEL MARTINS FERREIRA CONDE	DIRETOR	R\$ 109.925	AC AGRO
FRANCISCO CONDE NETO	DIRETOR	R\$ 109.925	AC AGRO

BALANÇO PATRIMONIAL – ATIVOS AC AGRO

CIRCULANTE			
	jan/22	fev/22	var %
Caixas e equivalentes de caixa	499.553	512.411	2,6%
Contas a receber de clientes	706.851	706.851	0,0%
Tributos a recuperar	29.639	5.029.639	16.869,7%
Partes Relacionadas (Brasvending)	47.293.375	25.453.977	-46,2%
Estoques	-167	-167	-0,2%
Despesas do exercício seguinte	530.214	517.046	-2,5%
TOTAL	49.059.465	32.219.758	-34,3%

NÃO CIRCULANTE			
	jan/22	fev/22	var %
Partes Relacionadas	52.627.281	52.429.023	-0,4%
Depósitos Judiciais	724.224	724.224	0,0%
Investimentos em coligadas	13.195.703	13.113.450	-0,6%
Imobilizado	30.945.313	15.982.823	-48,4%
Depreciação acumulada	-9.331.551	-8.750.458	-6,2%
Clientes LP	450.000	450.000	0,0%
TOTAL	88.610.970	73.949.062	-16,5%

jan/22	fev/22	
TOTAL EM ATIVOS	TOTAL EM ATIVOS	var %
137.670.435	106.170.099	-22,9%

Houve redução de **22,9%** no total de ativos em comparação ao mês anterior.

As maiores variações ocorrem nas contas do ativo circulante:

- Aumento de **16.869,7%** em Tributos a Recuperar, equivalente a **R\$ 5 milhões**.
- Queda de **48,4%** no valor do Imobilizado, representando **-R\$ 14,9 milhões** em valores absolutos;

BALANÇO PATRIMONIAL – PASSIVOS AC AGRO

	PASSIVO		
	jan/22	fev/22	var %
Fornecedores	18.364.290	17.833.360	-2,9%
Arrendamentos	3.248.579	2.953.253	-9,1%
Empréstimos CP	42.514.800	3.077.828	-92,8%
Credores por compra de ações	34.041.516	34.041.516	0,0%
Consórcio	566	566	-0,1%
Obrigações Tributárias	6.944.158	7.340.286	5,7%
Partes Relacionadas	72.059.659	72.059.804	0,0%
Obrigações trabalhistas	1.397.183	1.501.437	7,5%
Empréstimos LP	64.071.969	53.942.596	-15,8%
Aporte dos sócios	6.285.382	6.285.382	0,0%
Provisões perdas em investimentos	199.785.812	199.785.812	0,0%
Arrendamentos LP	2.067.277	2.067.277	0,0%
Parcelamentos	367.279	367.279	0,0%
Outras contas	996.612	996.612	0,0%
TOTAL	452.145.082	402.253.009	-11,0%

	jan/22	fev/22	var %
Capital Social	85.691.575	85.691.575	0,0%
Prejuízos acumulados	-414.020.612	-395.628.875	-4,4%
Ajuste Avaliação Patrimonial	13.854.390	13.854.390	0,0%
TOTAL	-314.474.647	-296.082.910	-5,8%

	jan/22	fev/22	var %
PASSIVO + PL	137.670.435	106.170.099	-22,9%

Houve redução de **22,9%** no total de passivos em comparação ao mês anterior.

As maiores variações absolutas ocorrem nas contas do passivo:

- Redução de **R\$ 39,4 milhões** na conta Empréstimos de Curto Prazo;
- Redução de **R\$ 10,1 milhões** em Empréstimos de Longo Prazo.

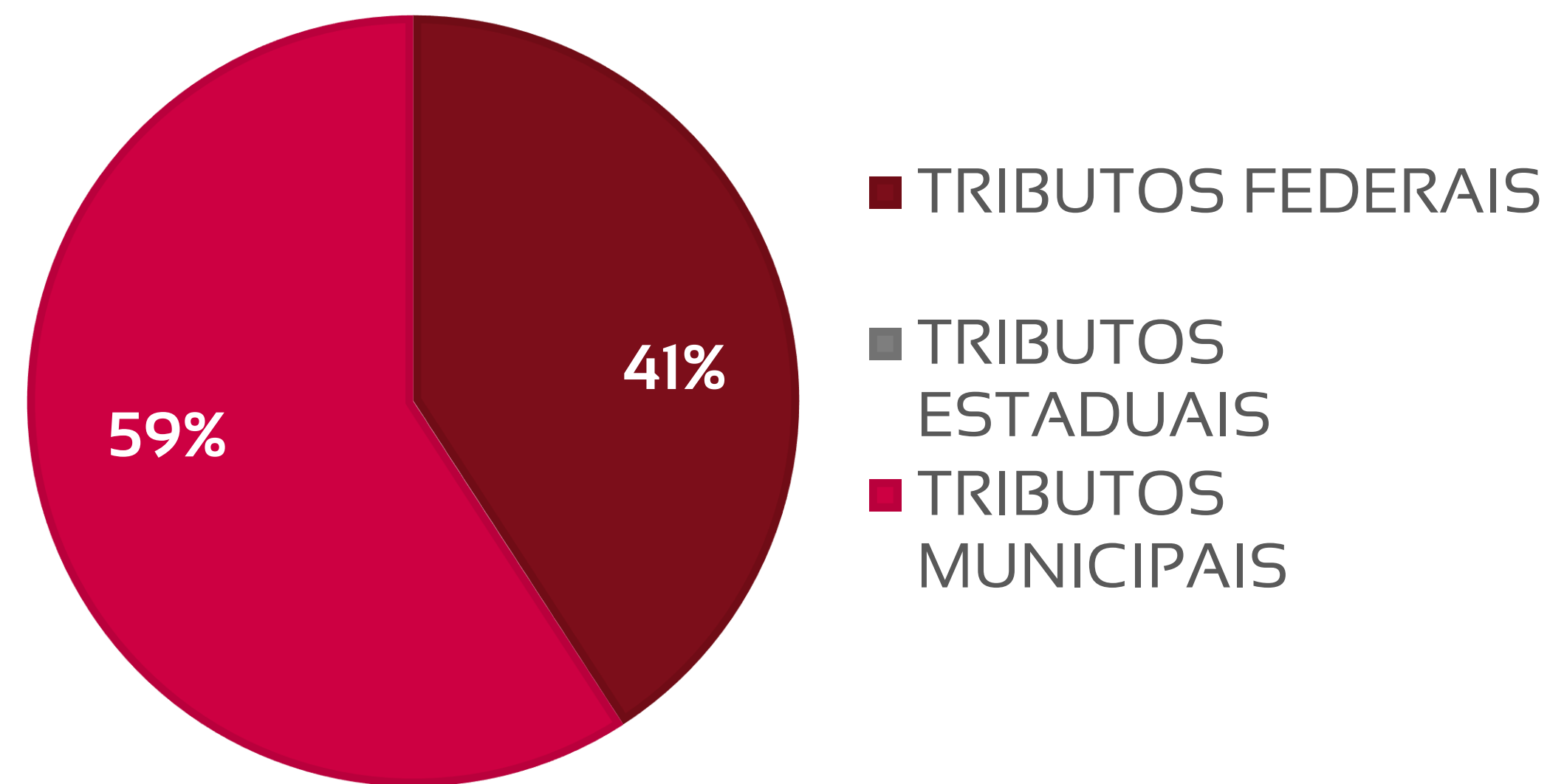
PASSIVOS TRIBUTÁRIOS EM ABERTO - 59% DOS TRIBUTOS EM ABERTO SÃO REPRESENTADOS PELA ESFERA MUNICIPAL, OS TRIBUTOS FEDERAIS FORAM PARCELADOS, TOTALIZANDO R\$ 413,6 MIL EM DÍVIDAS FISCAIS EM ABERTO

AC AGRO

TRIBUTOS FEDERAIS		TRIBUTOS ESTADUAIS		TRIBUTOS MUNICIPAIS	
Valor em aberto:	R\$ 168.974,92	Valor em aberto:	R\$ -	Valor em aberto:	R\$ 244.708,13
Valor Parcelado/Supenso:	R\$ 85.657.747,37	Valor Parcelado:	R\$ -	Valor Parcelado:	R\$ 442.363,67
Valor pago mês (parcelamentos):	R\$ 95.109,90	Valor pago mês (parcelamentos):	R\$ -	Valor pago mês (parcelamentos):	R\$ 7.703,02

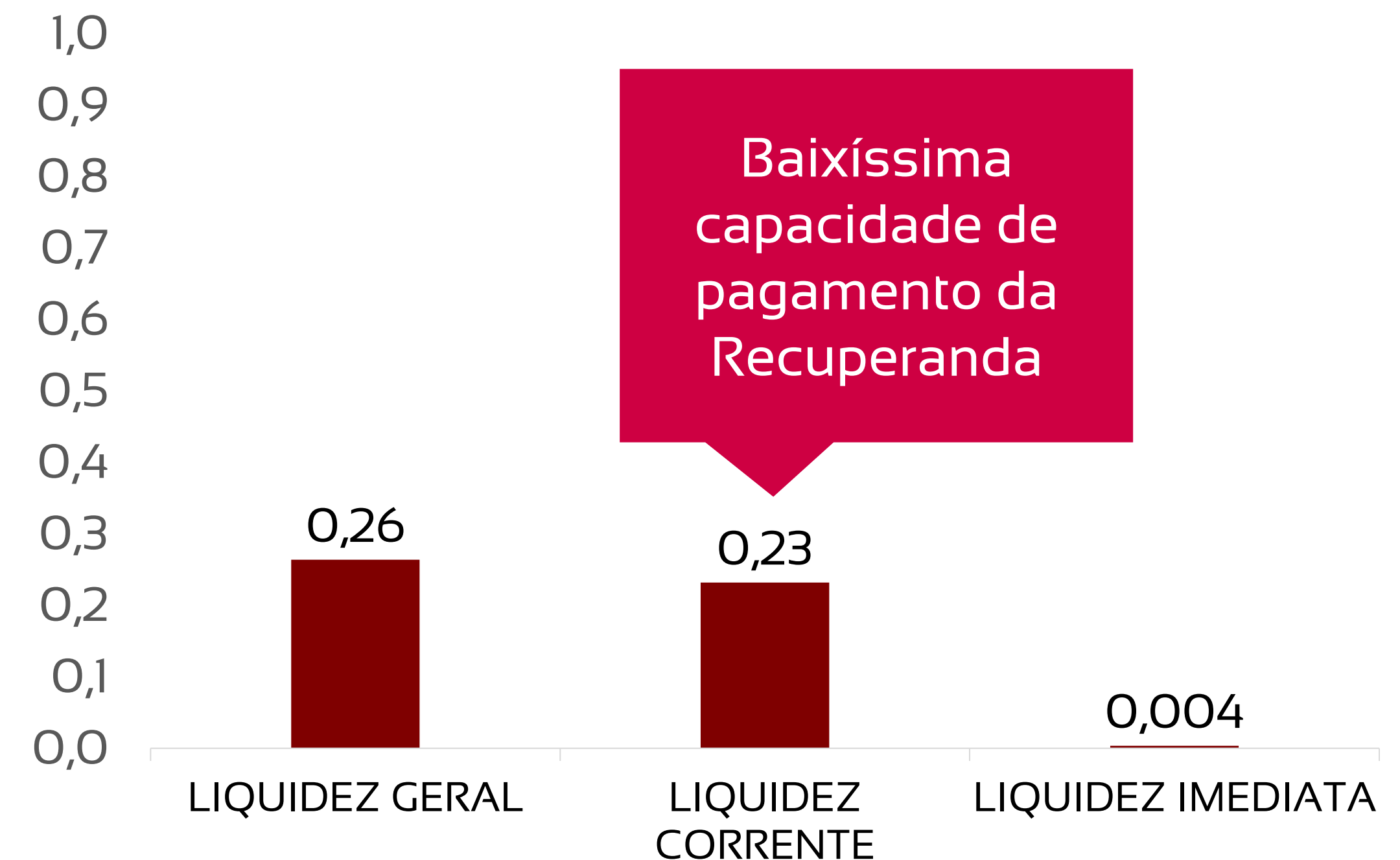
*informações e valores prestados pela Recuperanda

TRIBUTOS EM ABERTO



ÍNDICES DE LIQUIDEZ – OS VALORES DO MÊS DE FEVEREIRO APRESENTAM ÍNDICES DE LIQUIDEZ ABAIXO DE 1, REVELANDO BAIXÍSSIMO PODER DE PAGAMENTO DA RECUPERANDA FRENTE ÀS DÍVIDAS QUE POSSUI

AC AGRO		REFERÊNCIA
LIQUIDEZ GERAL	0,26	Para cada R\$ 1,00 de obrigações totais, há R\$ 0,26 em ativos para cobertura das dívidas
LIQUIDEZ CORRENTE	0,23	Para cada R\$ 1,00 de obrigações de curto prazo, há R\$ 0,23 em ativos de curto prazo para cobertura das dívidas
LIQUIDEZ IMEDIATA	0,004	Para cada R\$ 1,00 de obrigações de curto prazo, há R\$ 0,004 em disponibilidades para cobertura das dívidas



DRE – RESULTADO FEVEREIRO/2022 - AC AGRO

R\$

302.150

RECEITA LÍQUIDA

R\$

1.518.805

DESPESAS OPERACIONAIS

R\$

-

CUSTO MERCADORIA VENDIDA

R\$

84.185

RESULTADO NÃO OPERACIONAL E FINANCEIRO

R\$ 1.300.840

PREJUÍZO LÍQUIDO



DRE – RESULTADO ACUMULADO 2022 - AC AGRO

R\$ 606.607

RECEITA LÍQUIDA

R\$ 2.024.675

DESPESAS OPERACIONAIS

R\$ -

CUSTO MERCADORIA VENDIDA

R\$ 174.135

RESULTADO NÃO OPERACIONAL E FINANCEIRO

R\$ 1.592.203

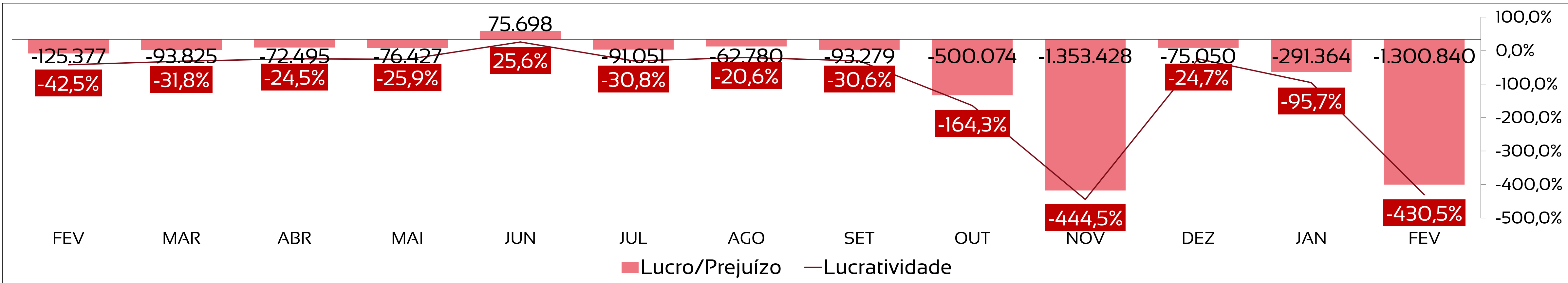
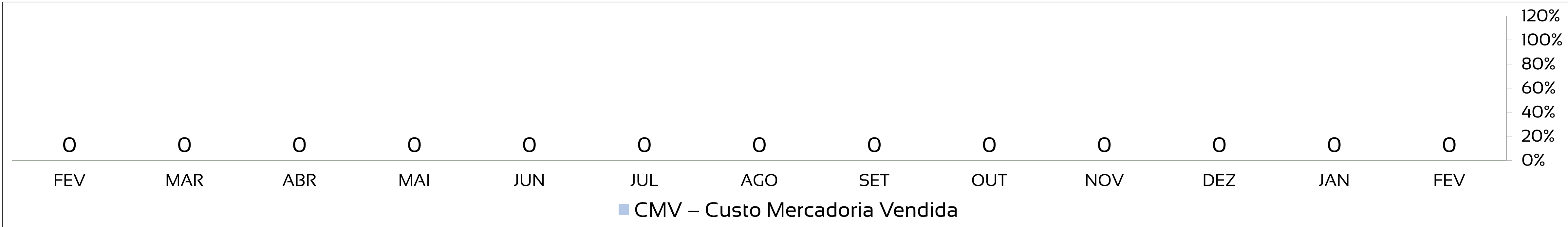
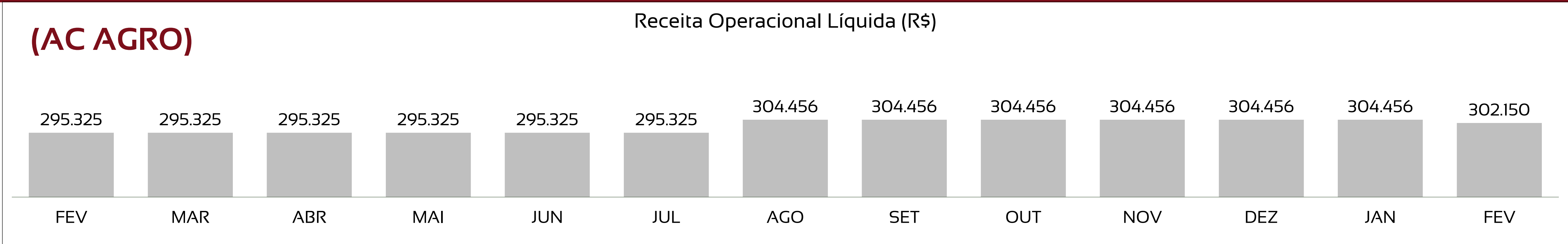
PREJUÍZO LÍQUIDO



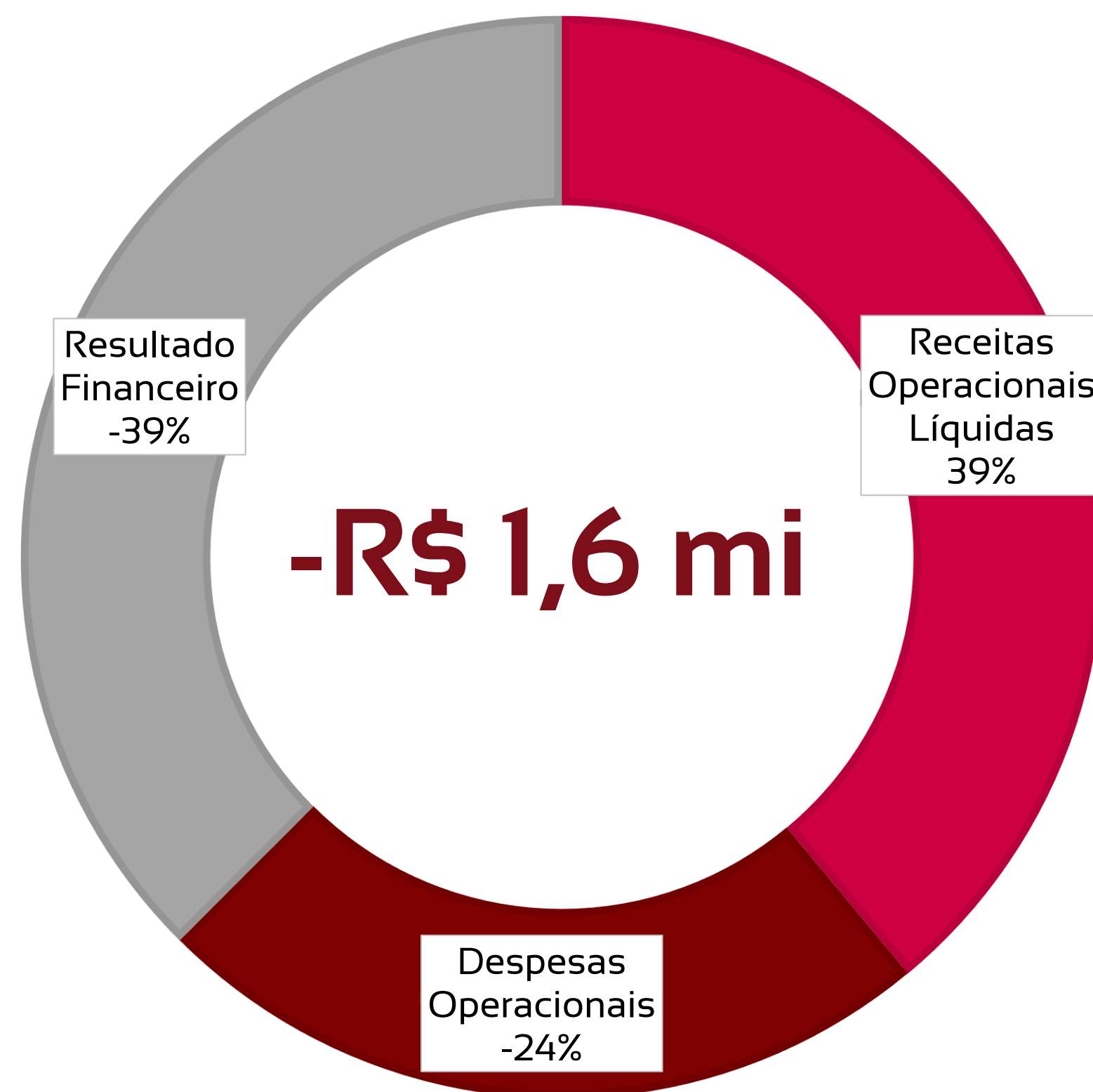
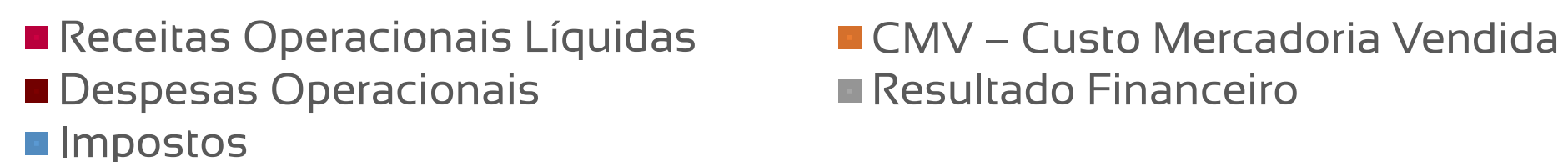
DRE – RESUMO AC AGRO

AC AGRO	Jan	Fev	Mar	Abr	Mai	Jun	Jul	Ago	Set	Out	Nov	Dez	Total
Receitas Operacionais Líquidas	304.456	302.150											606.607
CMV – Custo Mercadoria Vendida	0	0											0
Margem de Contribuição	304.456	302.150											606.607
Despesas Operacionais	-505.870	-1.518.805											-2.024.675
Resultado Financeiro e Não Operacional	-89.950	-84.185											-174.135
Provisão de IR e CSLL	0	0											0
Lucro/Prejuízo	-291.364	-1.300.840											-1.592.203

DRE – A RECUPERANDA TEVE REDUÇÃO DE 0,8% NA RECEITA. AS DEPESAS TOTALIZARAM R\$ 1,3 MILHÕES NO PERÍODO.



DRE - COMPOSIÇÃO DO RESULTADO ANUAL - AC AGRO



1

As receitas geradas ao longo do ano são provenientes de arrendamentos, somando R\$ 606,6 mil;

2

Os valores de despesas incluem gastos com pessoal e administrativas.

SUMÁRIO EXECUTIVO

BMK PRÓ INDÚSTRIA GRÁFICA LTDA

RESULTADO: A Recuperanda apresentou **resultado negativo de -R\$ 1,5 milhões** no mês de fevereiro. Em 2022, o prejuízo acumula-se em **-R\$ 8,3 milhões**.

EBITDA: No mês, o indicador EBITDA foi de **- R\$ 1,5 milhões** e **-R\$ 7,3 milhões** no acumulado do ano. A diferença de valores se deve ao resultado financeiro e não operacional da Recuperanda, que é desconsiderado no cálculo deste indicador.

EMPREGOS: Em fevereiro, houve variação de 11 trabalhadores, encerrando o mês com 159 funcionários e despesa registrada em folha no patamar de **R\$ 779,3 mil**.

RECEITAS: A receita líquida de fevereiro foi de **R\$ 1,7 milhões**, registrando queda de 1% em relação ao mês anterior, acumulando **R\$ 3,6 milhões** no ano.

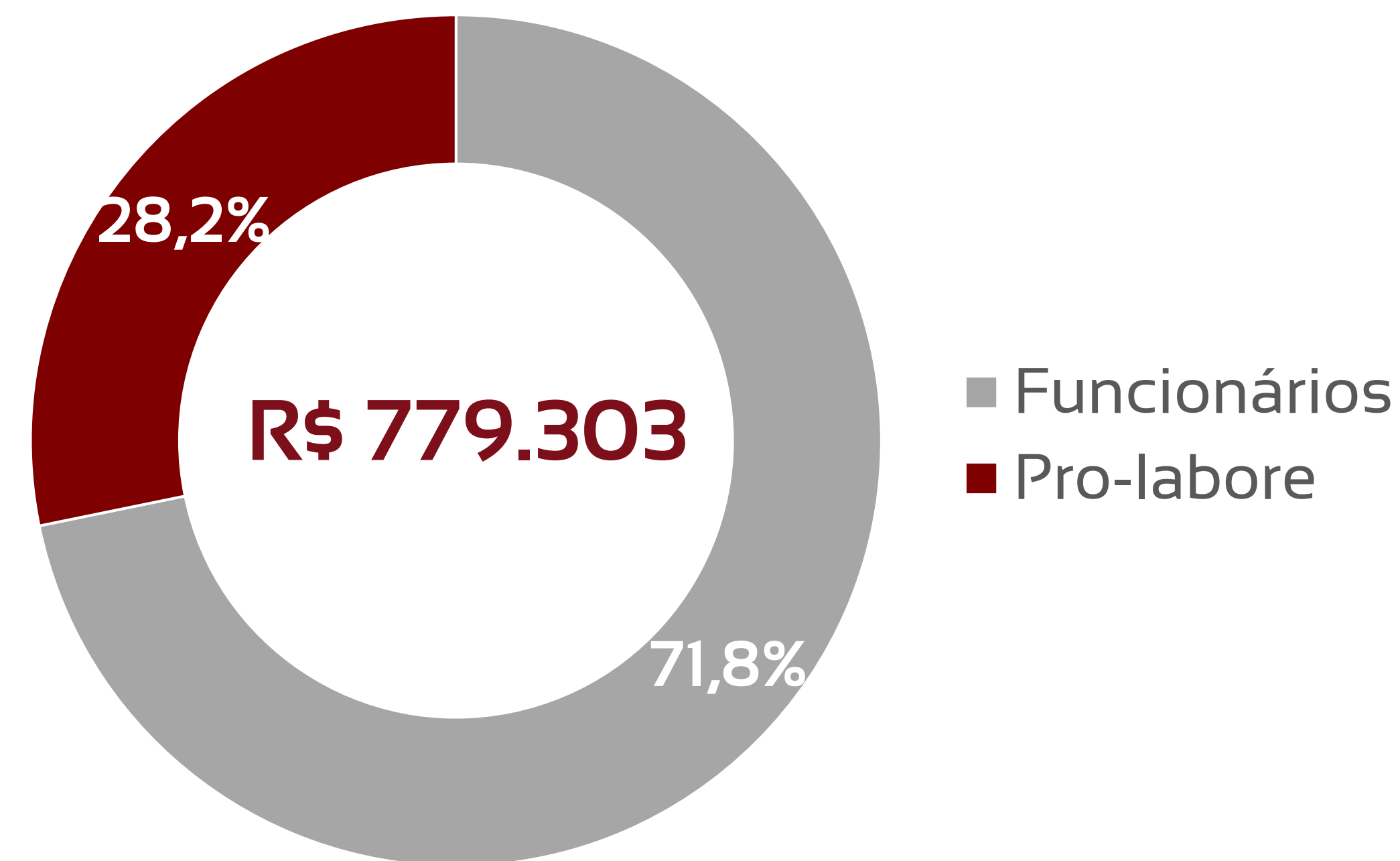
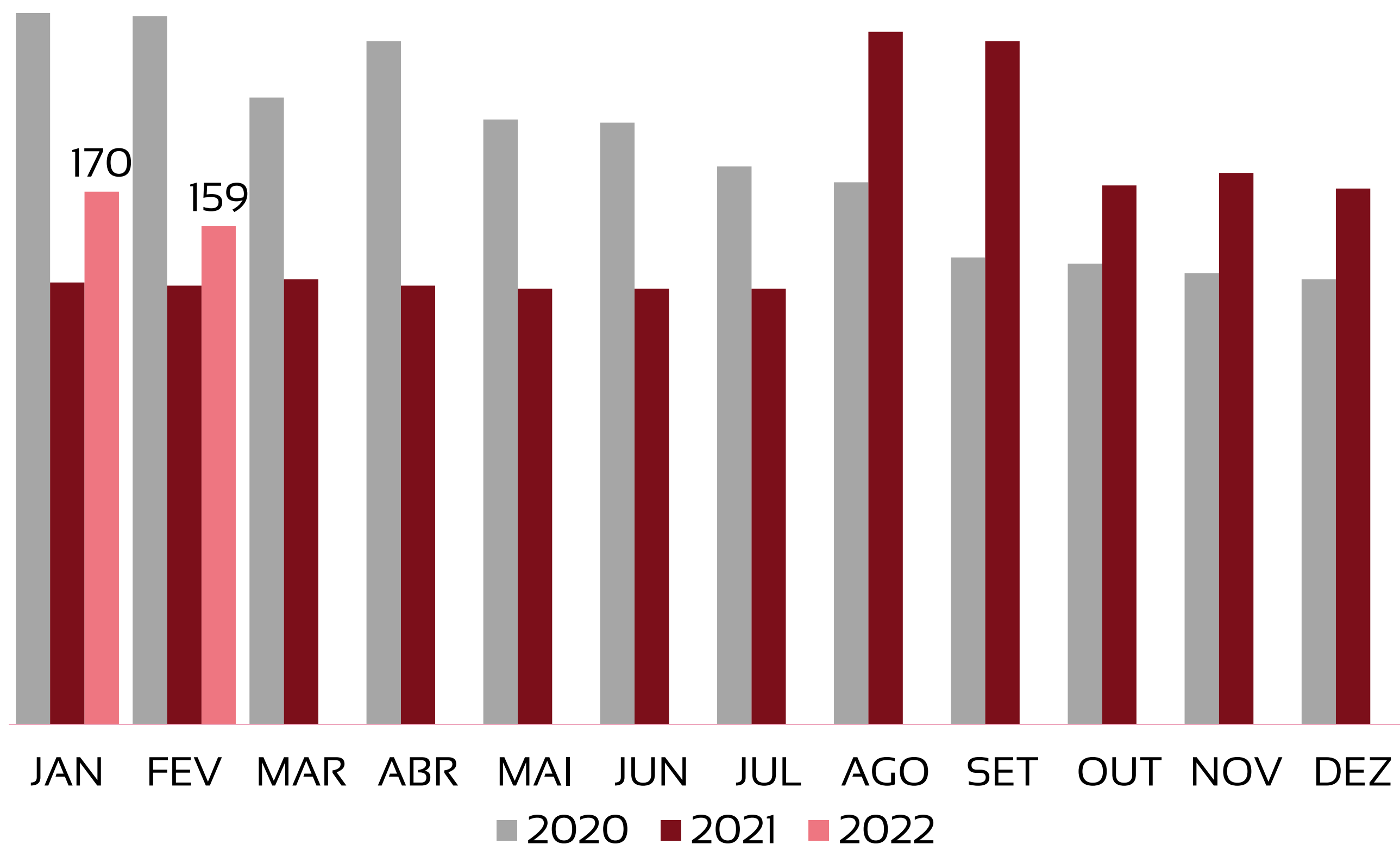
FLUXO DE CAIXA: Houve geração de caixa negativa em 2022, no valor de **-R\$ 97,7 mil**.



QUADRO DE TRABALHADORES - EVOLUÇÃO

TOTAL DA FOLHA:

Recuperanda registra variação negativa de 11 funcionários em fevereiro/22.



Beneficiários Pró-Labore

NOME	FUNÇÃO	VALOR	EMPRESA
EDUARDO CONDE	DIRETOR	R\$ 109.925	BMK
AUGUSTO CONDE	DIRETOR	R\$ 109.925	BMK

BALANÇO PATRIMONIAL – ATIVOS BMK

CIRCULANTE			
	jan/22	fev/22	var %
Caixas e equivalentes de caixa	143.643	203.293	41,5%
Contas a receber de clientes	5.007.677	5.516.091	10,2%
Bloqueio Judicial	2.494.837	2.494.837	0,0%
Tributos a recuperar	84.864	84.864	0,0%
Encargos fiscais a apropriar	660.487	660.487	0,0%
Encargos financeiros a apropriar	1.188.772	1.188.772	0,0%
Adiantamentos a fornecedores	415.472	518.704	24,8%
Adiantamentos a funcionários	49.688	90.890	0,0%
Estoque	7.274.244	7.789.227	7,1%
Despesas Antecipadas	404.804	333.779	-17,5%
TOTAL	17.724.488	18.880.943	-6,1%

NÃO CIRCULANTE			
	jan/22	fev/22	var %
Depósitos judiciais trabalhistas	803.567	828.833	3,1%
IR Diferido	5.378.260	5.378.260	0,0%
IR CS contingências	407.165	407.165	0,0%
Encargos a apropriar	8.001.054	7.947.812	-0,7%
Investimentos	316	316	-0,1%
Imobilizado	103.822.483	103.822.483	0,0%
Depreciação acumulada	-73.103.651	-73.312.003	0,3%
Ativo Intangível	3.337.637	3.348.407	0,3%
Amortizações	-2.920.140	-2.931.238	0,4%
TOTAL	45.726.691	45.490.034	0,5%

jan/22	fev/22	
TOTAL EM ATIVOS	TOTAL EM ATIVOS	var %
63.451.179	64.370.977	1,4%

Houve redução de **1,4%** no total de ativos em comparação ao mês anterior.

As maiores variações ocorrem nas contas do ativo circulante:

- Aumento de **41,5%** em Caixas e Equivalentes de Caixa, o que equivale a **R\$ 59,6 mil**;
- Aumento de **R\$ 103,2 mil** em Adiantamentos a Fornecedores, correspondente a **24,8%**.

BALANÇO PATRIMONIAL – PASSIVOS BMK

	PASSIVO		
	jan/22	fev/22	var %
Empréstimos CP	1.038.713	933.676	-10,1%
Fornecedores	14.304.362	14.097.176	-1,4%
Arrendamentos CP	4.257.576	4.257.576	0,0%
Obrigações Trabalhistas	2.110.901	1.534.985	-27,3%
Obrigações Tributárias	6.474.692	5.457.704	-15,7%
PPI Pref SP	1.018.370	1.018.370	0,0%
Adiantamento clientes	149.008	149.008	0,0%
Partes relacionadas a pagar	28.594.221	32.943.473	15,2%
Arrendamento LP	6.942.524	6.942.524	0,0%
Parcelamentos	16.204.309	16.204.309	0,0%
PPI Pref SP	11.672.964	11.672.964	0,0%
Empréstimos LP	2.695.047	2.695.047	0,0%
Aporte dos sócios	5.000.000	5.000.000	0,0%
Provisões	2.151.791	2.151.791	0,0%
Impostos diferidos	231.773	231.953	0,1%
TOTAL	102.846.251	105.290.555	2,4%

	PATRIMÔNIO LÍQUIDO		
	jan/22	fev/22	var %
Capital Social	60.000.000	60.000.000	0,0%
Prejuízos acumulados	-111.233.873	-112.767.020	1,4%
Ajuste Avaliação Patrimonial	11.838.803	11.838.803	0,0%
TOTAL	-39.395.070	-40.928.217	3,9%

jan/22	fev/22	var %
TOTAL EM ATIVOS	TOTAL EM ATIVOS	
63.451.179	64.370.977	1,4%

Houve redução de **1,4%** no total de passivos em comparação ao mês anterior.

As maiores variações absolutas ocorrem nas contas do passivo:

- Redução de **R\$ 575,9 mil** em Obrigações Trabalhistas, correspondente a **-27,3%**.
- Redução de **15,7%** na conta Obrigações Tributárias, que equivale a **-R\$ 1,0 milhões**;



PASSIVOS TRIBUTÁRIOS EM ABERTO – OS TRIBUTOS EM ABERTO TOTALIZAM R\$ 4,1 MILHÕES, TODOS REFERENTES À ESFERA MUNICIPAL.

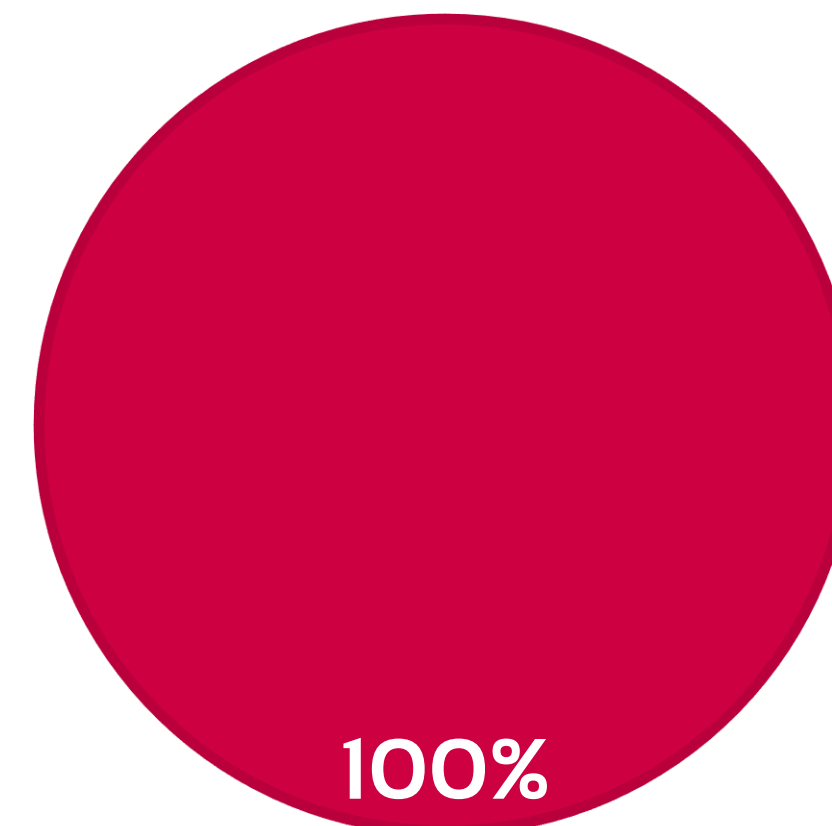
(BMK)

TRIBUTOS FEDERAIS		TRIBUTOS ESTADUAIS		TRIBUTOS MUNICIPAIS	
Valor em aberto:	R\$ -	Valor em aberto:	R\$ -	Valor em aberto:	R\$ 4.092.298,74
Valor Parcelado/Supenso:	R\$ 39.962.594,09	Valor Parcelado:	R\$ 191.036,14	Valor Parcelado:	R\$ 12.736.569,64
Valor pago mês (parcelamentos):	R\$ 313.377,11	Valor pago mês (parcelamentos):	R\$ 6.881,64	Valor pago mês (parcelamentos):	R\$ 221.786,12

*informações e valores prestados pela Recuperanda

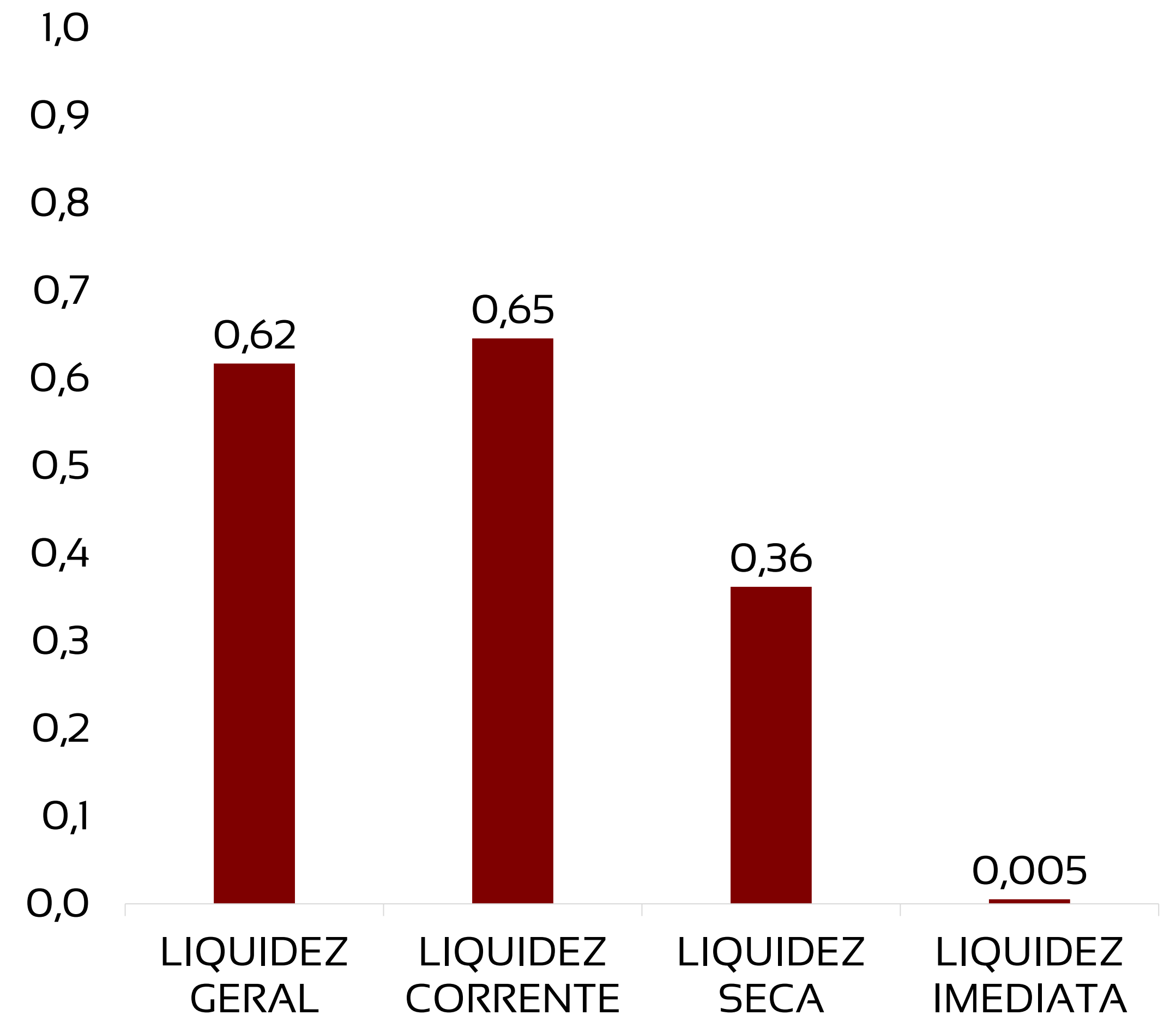
TRIBUTOS EM ABERTO

- TRIBUTOS FEDERAIS
- TRIBUTOS ESTADUAIS
- TRIBUTOS MUNICIPAIS



ÍNDICES DE LIQUIDEZ – OS VALORES DO MÊS DE FEVEREIRO APRESENTAM ÍNDICES DE LIQUIDEZ ABAIXO DE 1, REVELANDO BAIXO PODER DE PAGAMENTO DA RECUPERANDA FRENTE ÀS DÍVIDAS QUE POSSUI

BMK		REFERÊNCIA
LIQUIDEZ GERAL	0,62	Para cada R\$ 1,00 de obrigações totais, há R\$ 0,62 em ativos para cobertura das dívidas
LIQUIDEZ CORRENTE	0,65	Para cada R\$ 1,00 de obrigações de curto prazo, há R\$ 0,65 em ativos de curto prazo para cobertura das dívidas
LIQUIDEZ SECA	0,36	Para cada R\$ 1,00 de obrigações de curto prazo, há R\$ 0,36 em ativos circulantes, com exceção do estoque, para cobertura das dívidas
LIQUIDEZ IMEDIATA	0,005	Para cada R\$ 1,00 de obrigações de curto prazo, há R\$ 0,005 em disponibilidades para cobertura das dívidas



DRE – RESULTADO FEVEREIRO/2022 – BMK

R\$

1.764.605

RECEITA LÍQUIDA

R\$

958.715

DESPESAS OPERACIONAIS

R\$

2.305.599

CUSTO MERCADORIA VENDIDA

R\$

33.437

RESULTADO NÃO OPERACIONAL E FINANCEIRO

R\$

1.533.147

PREJUÍZO LÍQUIDO



DRE – RESULTADO ACUMULADO 2022 – BMK

R\$

3.550.277

RECEITA LÍQUIDA

R\$

6.676.901

DESPESAS OPERACIONAIS

R\$

4.897.977

CUSTO MERCADORIA VENDIDA

R\$

282.901

RESULTADO NÃO OPERACIONAL E FINANCEIRO

R\$

8.307.501

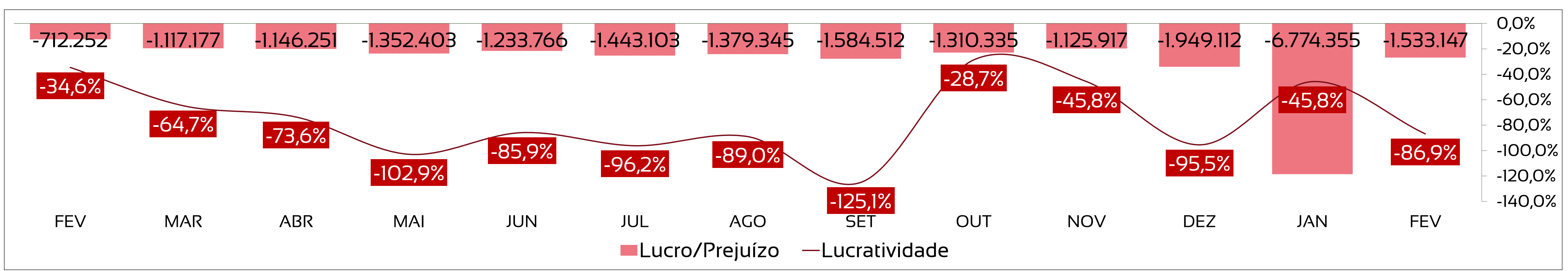
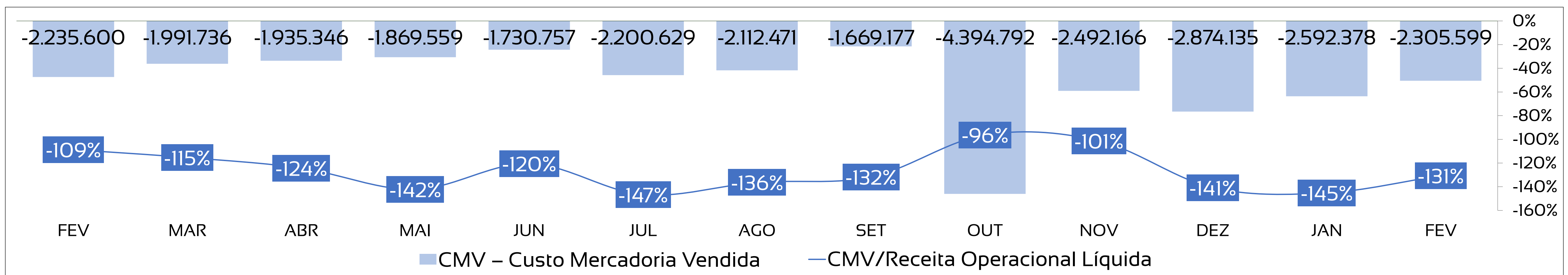
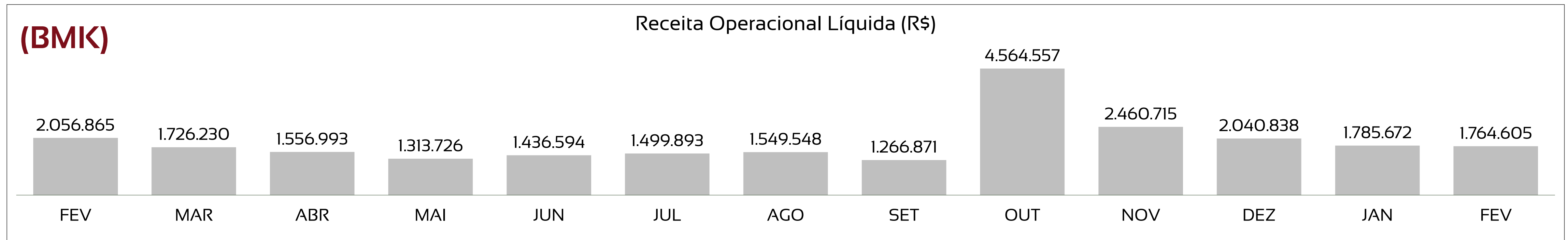
PREJUÍZO LÍQUIDO



DRE – RESUMO – BMK

BMK	Jan	Fev	Mar	Abr	Mai	Jun	Jul	Ago	Set	Out	Nov	Dez	Total
Receitas Operacionais Líquidas	1.978.090	1.764.605											3.550.277
CMV – Custo Mercadoria Vendida	-2.387.919	-2.305.599											-4.897.977
Margem de Contribuição	-289.829	-540.994											-1.347.700
Despesas Operacionais	-2.853.775	-958.715											-6.676.901
Resultado Financeiro e Não Operacional	-183.641	-33.617											-283.261
Provisão de IR e CSLL	5.947	180											360
Lucro/Prejuízo	-3.321.298	-1.533.147											-8.307.501

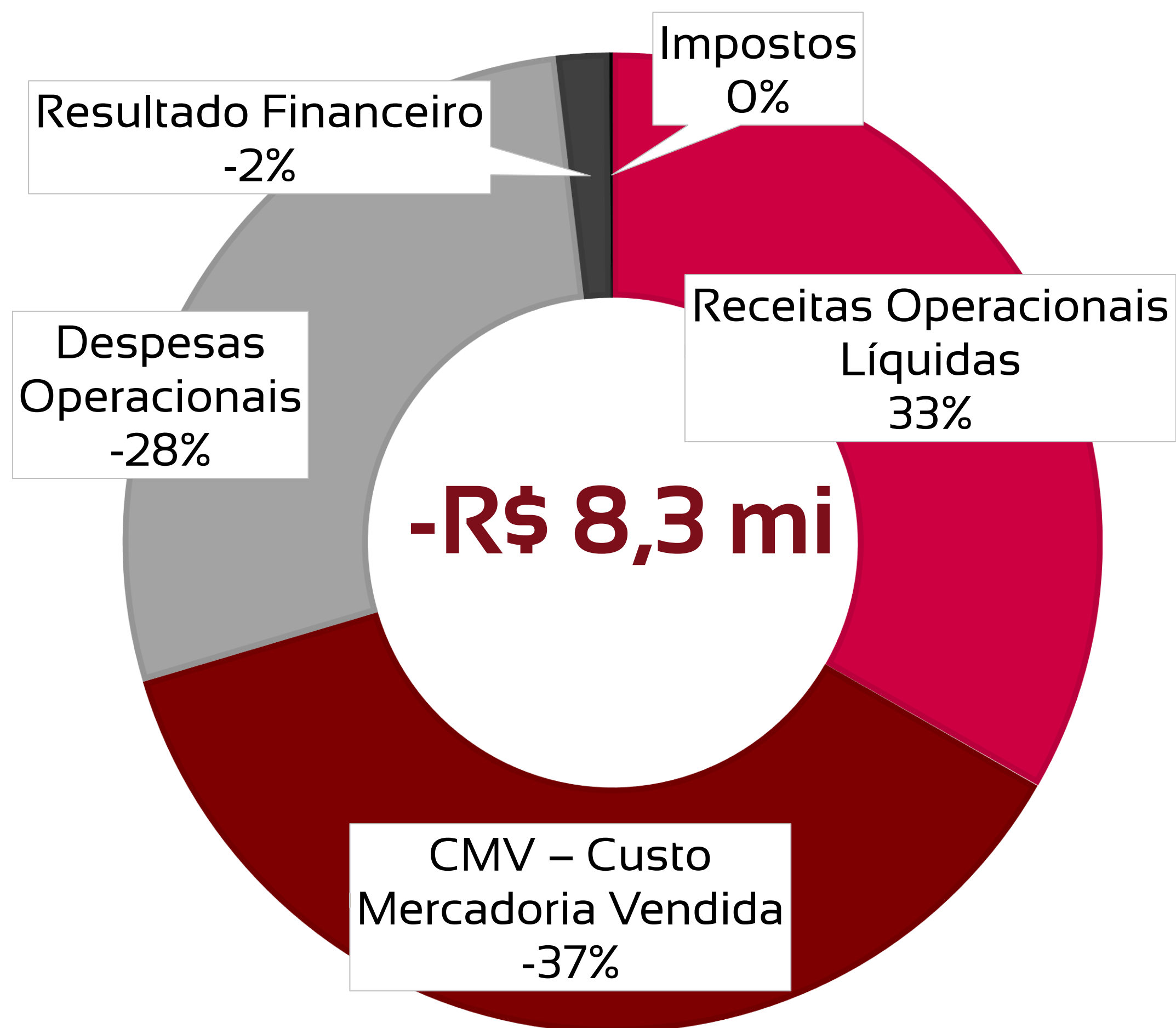
DRE - RECEITAS APRESENTARAM QUEDA DE 1,18% EM FEVEREIRO. A PROPORÇÃO ENTRE CMV E RECEITA DIMINUIU EM 12%.



DRE - COMPOSIÇÃO DO RESULTADO ANUAL - BMK

- Receitas Operacionais Líquidas
- Despesas Operacionais

- CMV – Custo Mercadoria Vendida
- Resultado Financeiro



1

Custos são representados por gastos com produtos a laser e em processo;

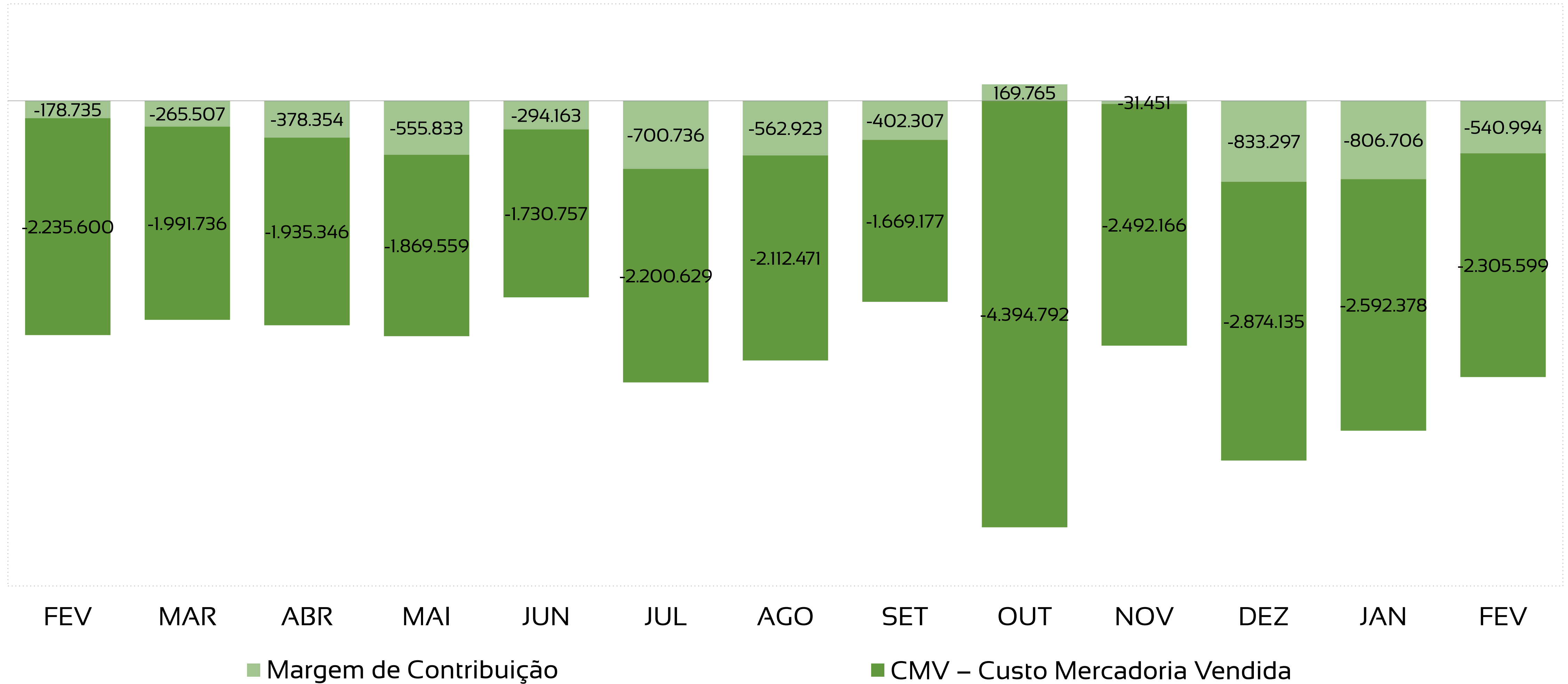
2

Despesas operacionais incluem gastos com pessoal, manutenção, estrutura administrativa e esforços de vendas;

3

O resultado financeiro é principalmente influenciado rendimento de aplicações, descontos obtidos, juros e multas.

DRE – A RECUPERANDA APRESENTA MARGEM DE CONTRIBUIÇÃO NEGATIVA EM FEVEREIRO, SOMANDO NO ANO -R\$ 1,3 MILHÕES



FLUXO DE CAIXA – HOUE GERAÇÃO DE CAIXA POSITIVA EM 2022

FLUXO DE CAIXA – 2022 (BMK)	
SALDO INICIAL	103.637
Resultado do exercício	-8.307.501
Depreciação	3.806.289
Despesas Financeiras	61.129
FLUXO DE OPERAÇÃO	
Estoque	600.365
Contas a Receber	1.560.451
Tributos a recuperar	-
Fornecedores	-2.892.984
Salários e encargos	-605.587
Tributos a recolher	-1.044.181
Juros pagos a fornecedores	-46.985
(=) Fluxo de Operação	-7.784.014
ATIVIDADES DE INVESTIMENTO	
(=) Fluxo de Investimento	0
ATIVIDADES DE FINANCIAMENTO	
(=) Fluxo de Financiamento	15.319.323
Varição equivalentes de caixa	-99.656
(=) SALDO FINAL CAIXA	203.293

1

A Recuperanda não apresentou geração de caixa a partir do resultado do exercício, no ano de 2022;

2

Os fluxos de operação geraram saídas de caixa menores do que as entradas, resultando em um saldo negativo de -R\$ 7,8 milhões;

3

A Recuperanda captou recursos de financiamento, aumentando o saldo de caixa em R\$ 15,3 milhões;

4

As atividades de caixa, até fevereiro, geraram resultado negativo de -R\$ 99,7 mil.

SUMÁRIO EXECUTIVO

BRASVENDING COMERCIAL S.A.

RESULTADO: A Recuperanda apresentou **resultado negativo de -R\$ 132,3 mil** no mês de fevereiro. Em 2022, o prejuízo acumula-se em **-R\$ 275,0 mil**.

EBITDA: O indicador EBITDA foi de **-R\$ 49,9 mil** no mês de fevereiro. Em 2022 o valor é de **-R\$ 48,2 mil**. A diferença de valores se deve aos resultados não operacionais e financeiros, desconsiderados nesta conta.

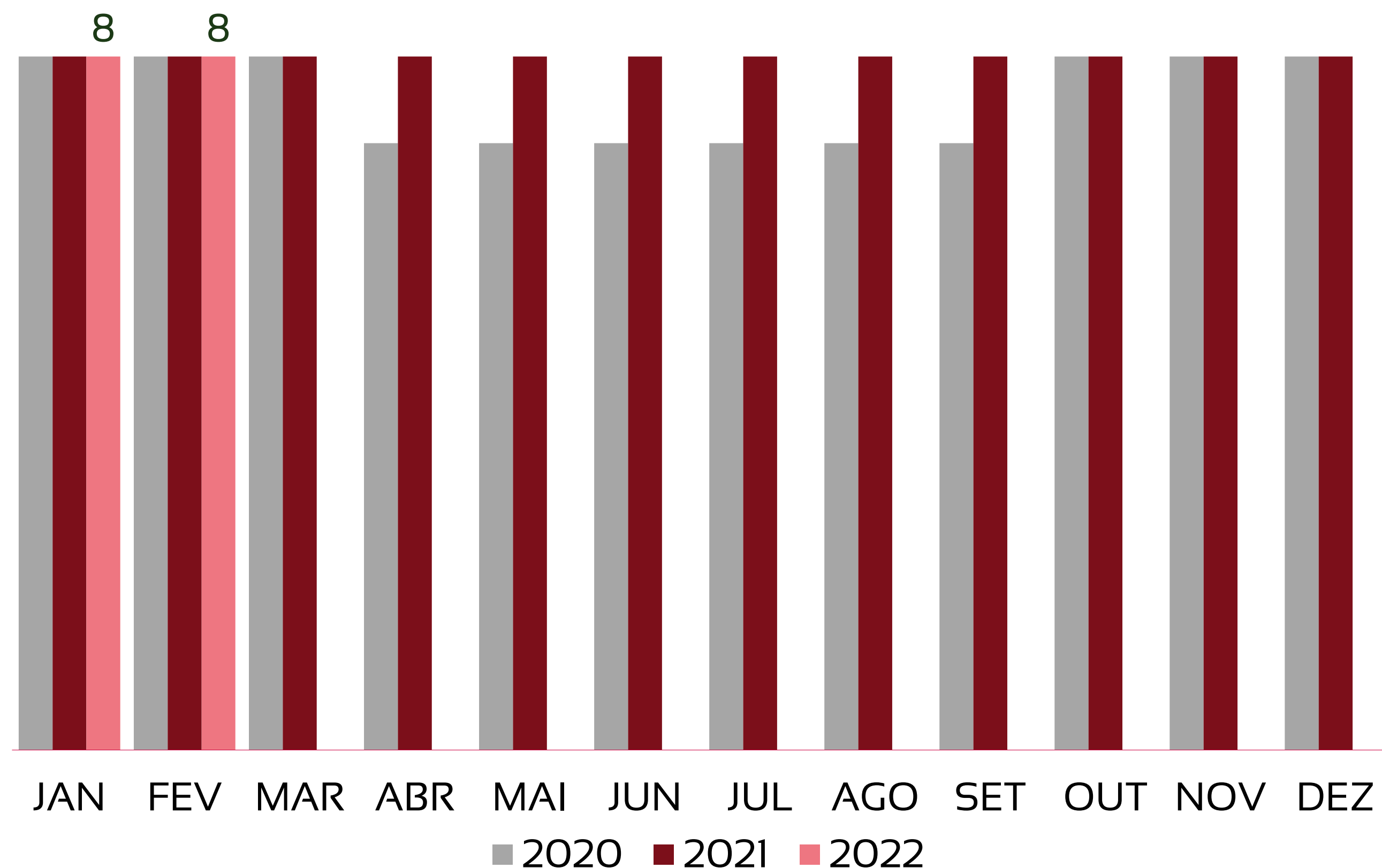
EMPREGOS: Recuperanda não registra movimentação de funcionários em fevereiro/22, encerrando o mês com 8 funcionários e despesa registrada em folha no patamar de **R\$ 5,2 mil**.

RECEITAS: Não há geração de receitas pela Recuperanda em 2022.



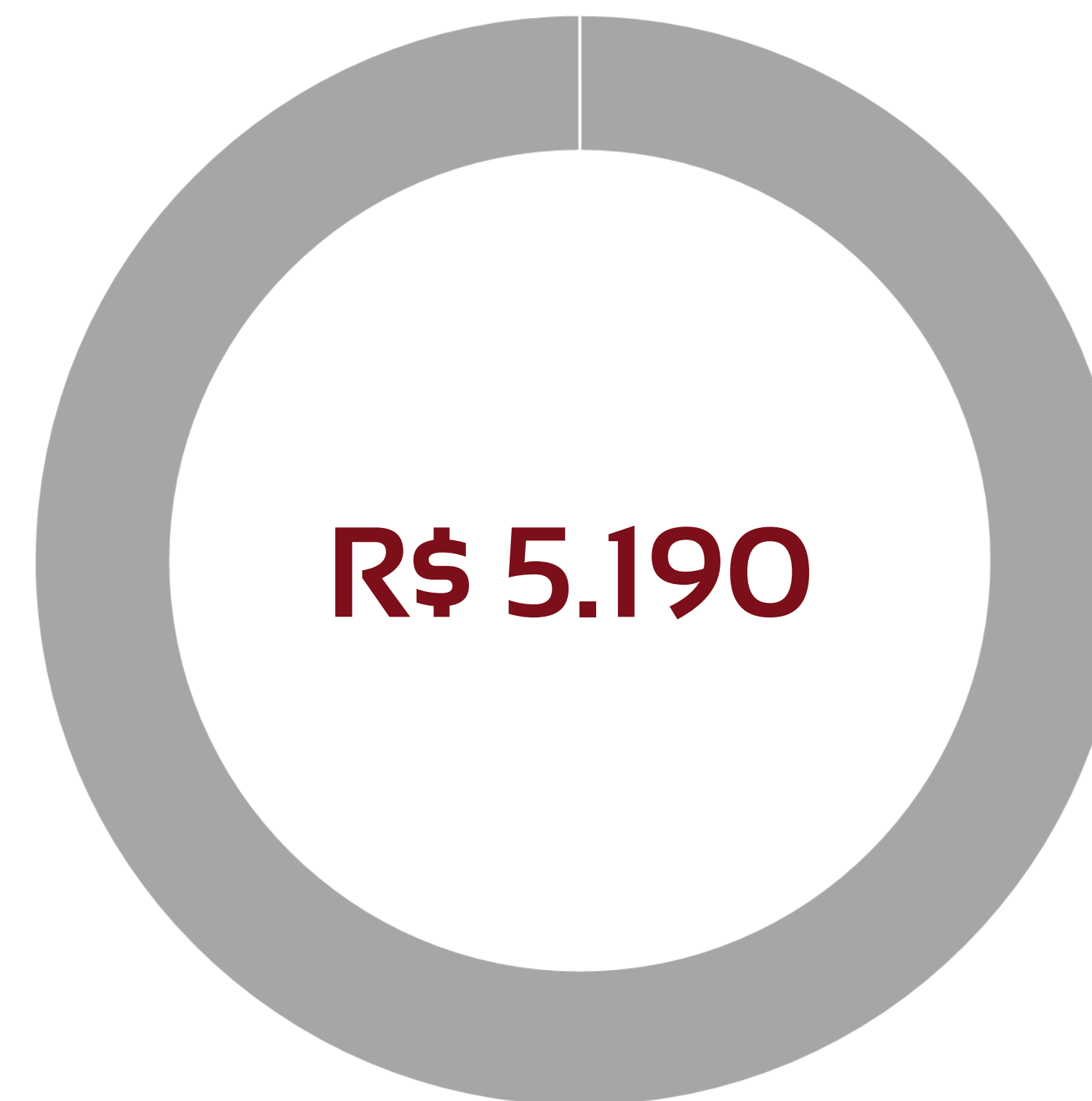
QUADRO DE TRABALHADORES - EVOLUÇÃO

Recuperanda não registrou variação de funcionários em fevereiro/22.



TOTAL DA FOLHA:

■ Funcionários ■ Pró-Labore



Não há valor de pró-labore pago na folha de fevereiro/22.

BALANÇO PATRIMONIAL – ATIVOS BRASVENDING

CIRCULANTE			
	jan/22	fev/22	var %
Caixas e equivalentes de caixa	277	278	0,4%
Contas a receber de clientes	442.546	442.546	0,0%
Tributos a recuperar	233.703	233.703	0,0%
Adiantamentos	2.200	2.200	0,0%
Estoque	504.846	504.846	0,0%
Despesas Antecipadas	24.297	24.297	0,0%
TOTAL	1.207.869	1.207.871	0,0%

NÃO CIRCULANTE			
	jan/22	fev/22	var %
Direitos realizáveis	1.234.983	1.234.983	0,0%
Impostos diferidos	44.256.731	44.256.731	0,0%
Imobilizado	40.127.131	40.127.131	0,0%
Depreciação acumulada	-37.987.273	-38.081.498	0,2%
Ativo Intangível	39.915	39.915	0,0%
Diferido	10.067.977	10.067.977	0,0%
Compensação	52.479	52.479	0,0%
TOTAL	57.791.943	57.697.718	-0,2%

jan/22	fev/22	var %
TOTAL EM ATIVOS	TOTAL EM ATIVOS	
58.999.812	58.905.588	-0,2%

Houve queda de **0,2%** no total de ativos em comparação ao mês anterior.

As maiores variações ocorrem nas contas do ativo não circulante:

- Aumento de **0,2%** na conta de Depreciação acumulada, somando **-R\$ 94,3 mil.**

BALANÇO PATRIMONIAL – PASSIVOS BRASVENDING

	PASSIVO		
	jan/22	fev/22	var %
Fornecedores	3.883.431	3.857.289	-0,7%
Adian./ Emprest./ Financiamento	1.485	1.485	0,0%
Obrigações Trabalhistas	13.425.142	12.289.943	-8,5%
Obrigações Tributárias	15.685.947	15.588.828	-0,6%
Provisões	4.969.640	6.266.194	26,1%
Empréstimos LP	8.623.845	8.623.845	0,0%
TOTAL	46.589.490	46.627.585	0,1%

	PATRIMÔNIO LÍQUIDO		
	jan/22	fev/22	var %
Capital Social	137.393.520	137.393.520	0,0%
Prejuízos acumulados	-124.982.324	-125.114.643	0,1%
Ajuste Avaliação Patrimonial	-874	-874	0,0%
TOTAL	12.410.322	12.278.003	-1,1%

jan/22	fev/22	
PASSIVO + PL	PASSIVO + PL	var %
58.999.812	58.905.588	-0,2%

Houve queda de **0,2%** no total de passivos em comparação ao mês anterior.

As maiores variações absolutas ocorrem nas contas do passivo:

- Aumento de **R\$ 1,3 milhões** em Provisões;
- Queda de **R\$ 1,1 milhões** em Obrigações Trabalhistas.

PASSIVOS TRIBUTÁRIOS EM ABERTO - 100% DOS TRIBUTOS EM ABERTO SÃO REPRESENTADOS PELA ESFERA ESTADUAL, TOTALIZADOS EM R\$ 4,4 MILHÕES.

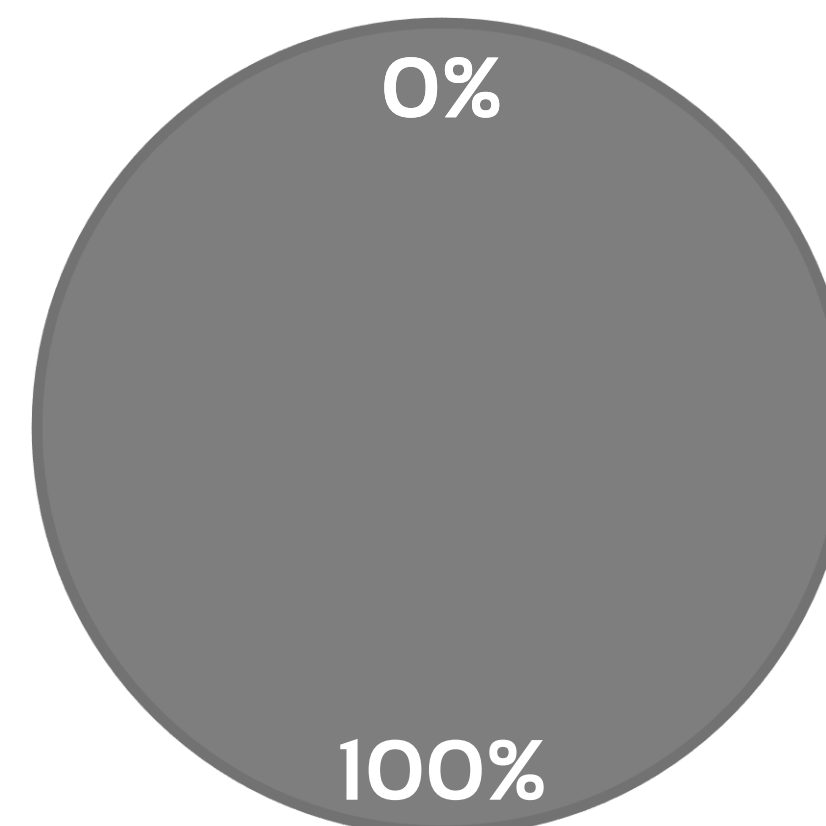
(BRASVENDING)

TRIBUTOS FEDERAIS		TRIBUTOS ESTADUAIS		TRIBUTOS MUNICIPAIS	
Valor em aberto:		Valor em aberto:	R\$ 4.396.209,60	Valor em aberto:	R\$ -
Valor Parcelado/Supenso:	R\$ 8.294.716,90	Valor Parcelado:	R\$ 2.674.021,13	Valor Parcelado:	R\$ -
Valor pago mês (parcelamentos):	R\$ 47.139,38	Valor pago mês (parcelamentos):	R\$ 47.028,95	Valor pago mês (parcelamentos):	R\$ -

*informações e valores prestados pela Recuperanda

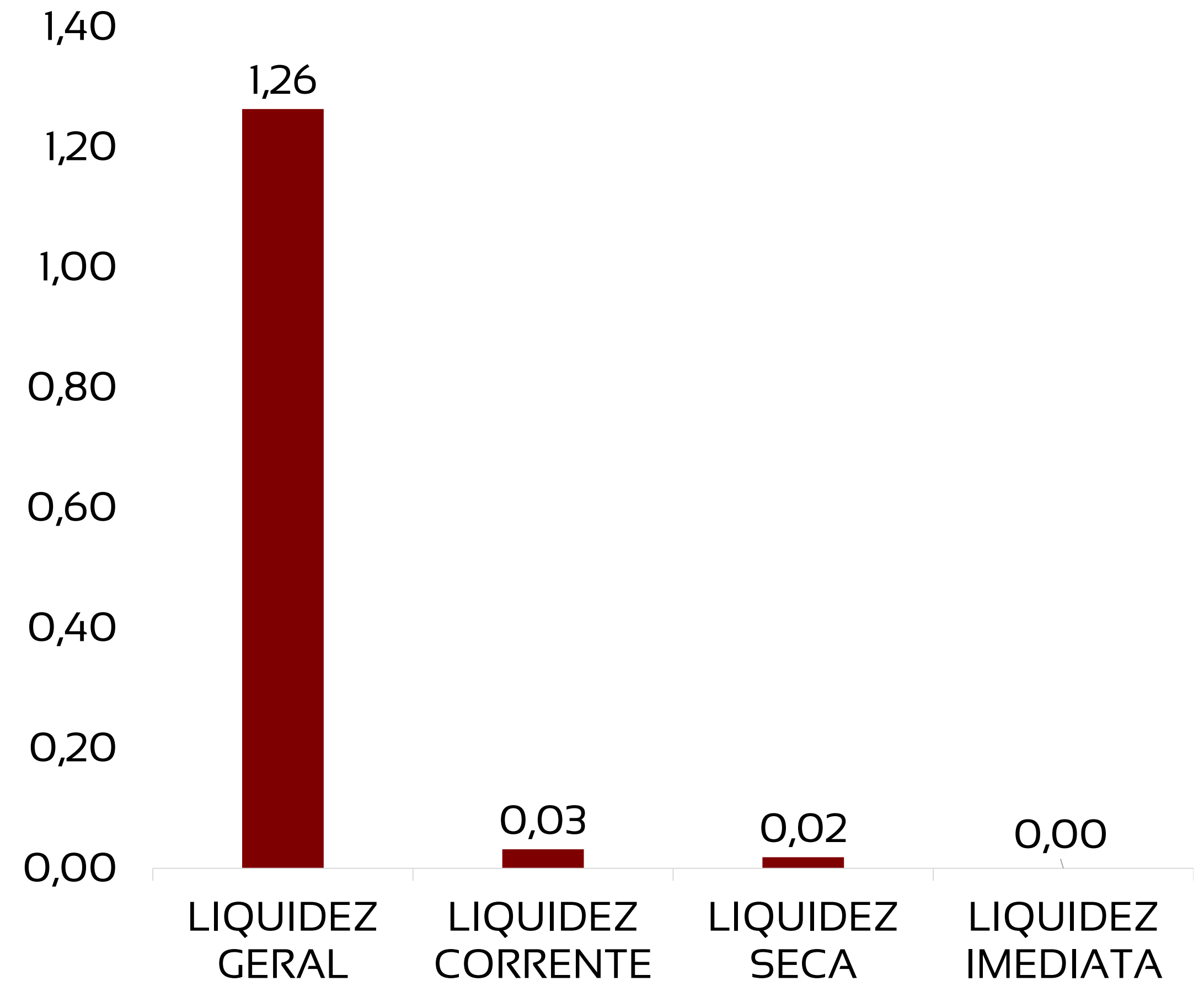
TRIBUTOS EM ABERTO

- TRIBUTOS FEDERAIS
- TRIBUTOS ESTADUAIS
- TRIBUTOS MUNICIPAIS



ÍNDICES DE LIQUIDEZ – AO CONSIDERAR O TOTAL DE ATIVOS, A RECUPERANDA SUPERA OS VALORES DAS DÍVIDAS TOTAIS, PORÉM, CONSIDERANDO APENAS OS ATIVOS DE CURTO PRAZO A RECUPERANDA APRESENTA BAIXÍSSIMO PODER DE PAGAMENTO DE SUAS DÍVIDAS DE CURTO PRAZO

BRASVENDING		REFERÊNCIA
LIQUIDEZ GERAL	1,26	Para cada R\$ 1,00 de obrigações totais, há R\$ 1,26 em ativos para cobertura das dívidas
LIQUIDEZ CORRENTE	0,03	Para cada R\$ 1,00 de obrigações de curto prazo, há R\$ 0,03 em ativos de curto prazo para cobertura das dívidas
LIQUIDEZ SECA	0,02	Para cada R\$ 1,00 de obrigações de curto prazo, há R\$ 0,02 em ativos circulantes, com exceção do estoque, para cobertura das dívidas
LIQUIDEZ IMEDIATA	0,00	Para cada R\$ 1,00 de obrigações de curto prazo, há R\$ 0,00 em disponibilidades para cobertura das dívidas



DRE – RESULTADO FEVEREIRO/2022 - BRASVENDING

R\$

-

RECEITA LÍQUIDA

R\$

38.011

DESPESAS OPERACIONAIS

R\$

-

CUSTO MERCADORIA VENDIDA

R\$

94.307

RESULTADO NÃO OPERACIONAL E FINANCEIRO

R\$ 132.318

PREJUÍZO LÍQUIDO



DRE – RESULTADO ACUMULADO 2022 - BRASVENDING

R\$

-

RECEITA LÍQUIDA

R\$

86.210

DESPESAS OPERACIONAIS

R\$

-

CUSTO MERCADORIA VENDIDA

R\$

188.820

RESULTADO NÃO OPERACIONAL E FINANCEIRO

R\$

275.030

PREJUÍZO LÍQUIDO



DRE – RESUMO BRASVENDING

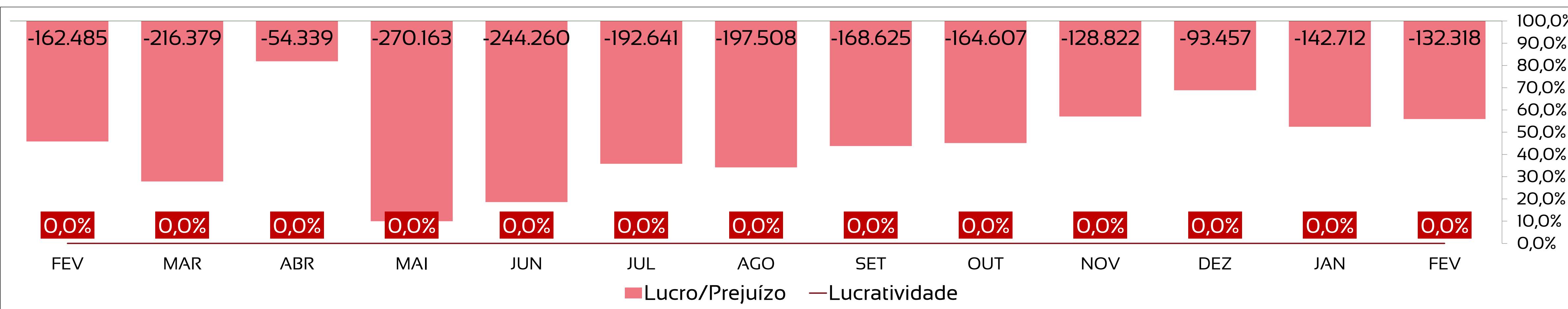
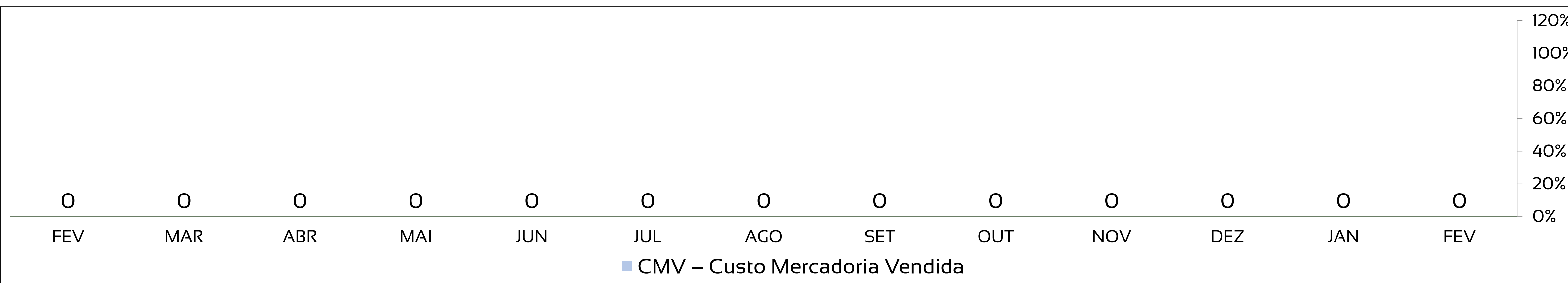
BRASVENDING	Jan	Fev	Mar	Abr	Mai	Jun	Jul	Ago	Set	Out	Nov	Dez	Total
Receitas Operacionais Líquidas	0	0											0
CMV – Custo Mercadoria Vendida	0	0											0
Margem de Contribuição	0	0											0
Despesas Operacionais	-48.199	-38.011											-86.210
Resultado Financeiro e Não Operacional	-94.513	-94.307											-188.820
Provisão de IR e CSLL	0	0											0
Lucro/Prejuízo	-142.712	-132.318											-275.030

DRE – A RECUPERANDA NÃO APRESENTA GERAÇÃO DE RECEITAS, APENAS DESPESAS AO LONGO DO ANO, RESULTANDO EM PREJUÍZO NO EXERCÍCIO

(BRASVENDING)

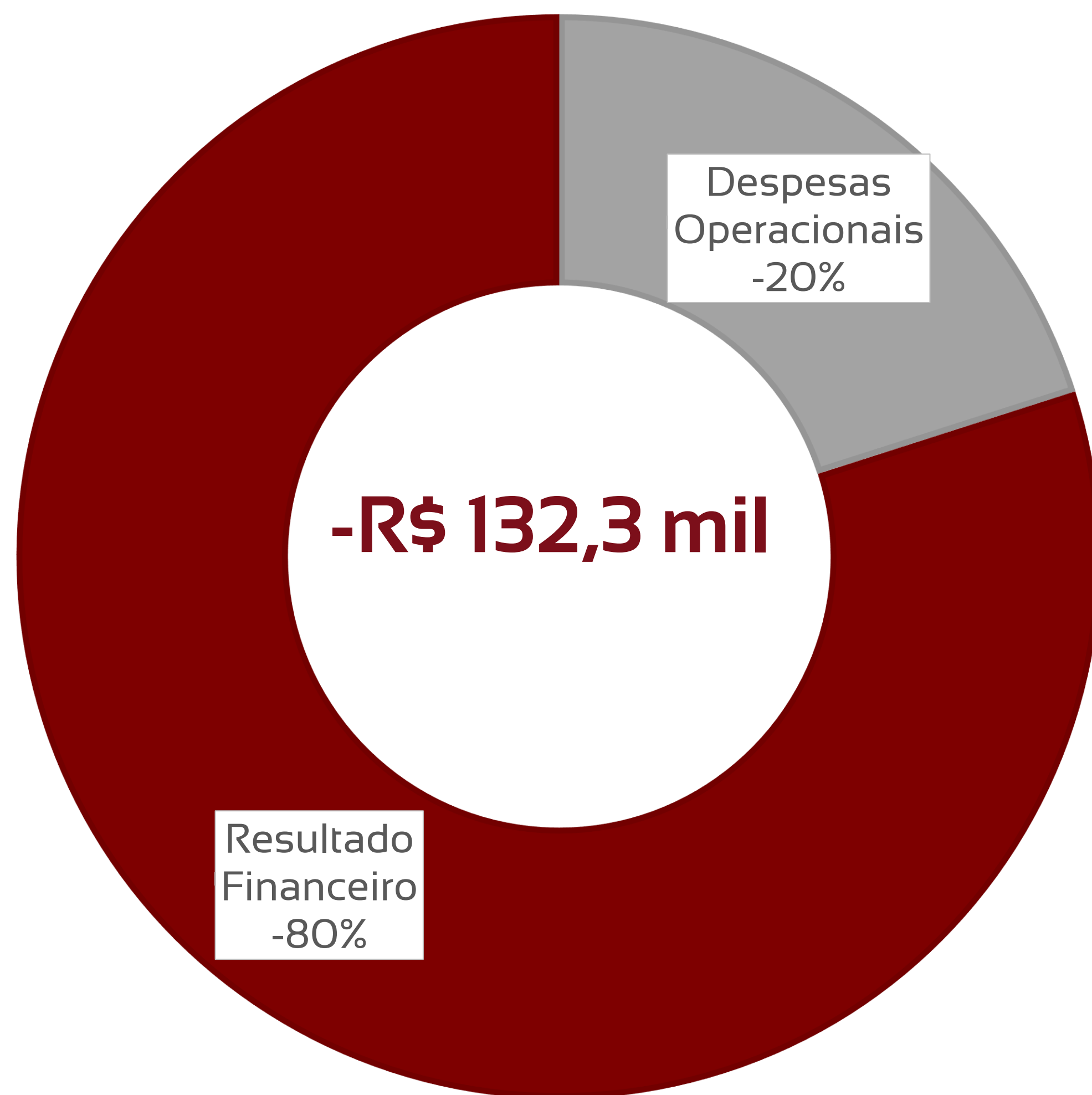
Receita Operacional Líquida (R\$)

0	0	0	0	0	0	0	0	0	0	0	0	0
FEV	MAR	ABR	MAI	JUN	JUL	AGO	SET	OUT	NOV	DEZ	JAN	FEV



DRE - COMPOSIÇÃO DO RESULTADO ANUAL - BRASVENDING

- Receitas Operacionais Líquidas
- Despesas Operacionais
- Impostos
- CMV – Custo Mercadoria Vendida
- Resultado Financeiro



1

Os valores de despesas operacionais incluem gastos com pessoal e administrativas, sendo o valor mais expressivo das despesas, gastos com salários e encargos;

2

Os valores de despesas não operacionais e financeiras incluem taxas bancárias e despesas patrimoniais, sendo a mais expressiva, despesa com depreciações.

SUMÁRIO EXECUTIVO

CIA AMAZON BR AGROPECUÁRIA

RESULTADO: A Recuperanda apresentou **resultado negativo de -R\$ 1,7 mil** no mês de fevereiro. Em 2022, o prejuízo acumula-se em **-R\$ 3,8 mil**.

EBITDA: O indicador EBITDA foi de **-R\$ 1,7 mil** no mês de fevereiro. Em 2022, o valor é de **-R\$ 3,8 mil**. Não há diferença com valor dos resultados do exercício, pois a Recuperanda não possui valores de resultados não operacionais e financeiros.

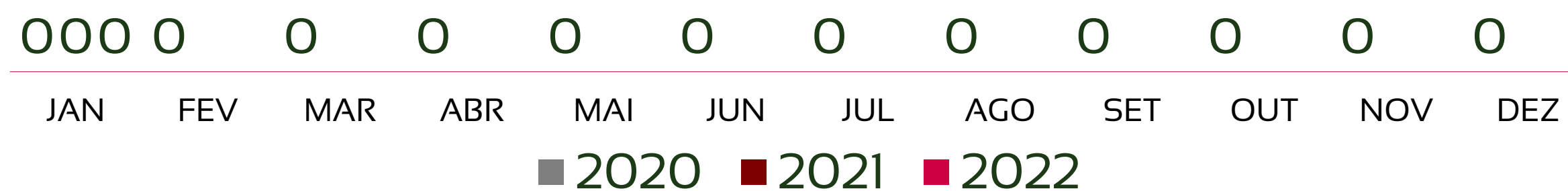
EMPREGOS: Recuperanda não possui funcionários registrados em 2022.

RECEITAS: Não há geração de receitas pela Recuperanda em 2022.



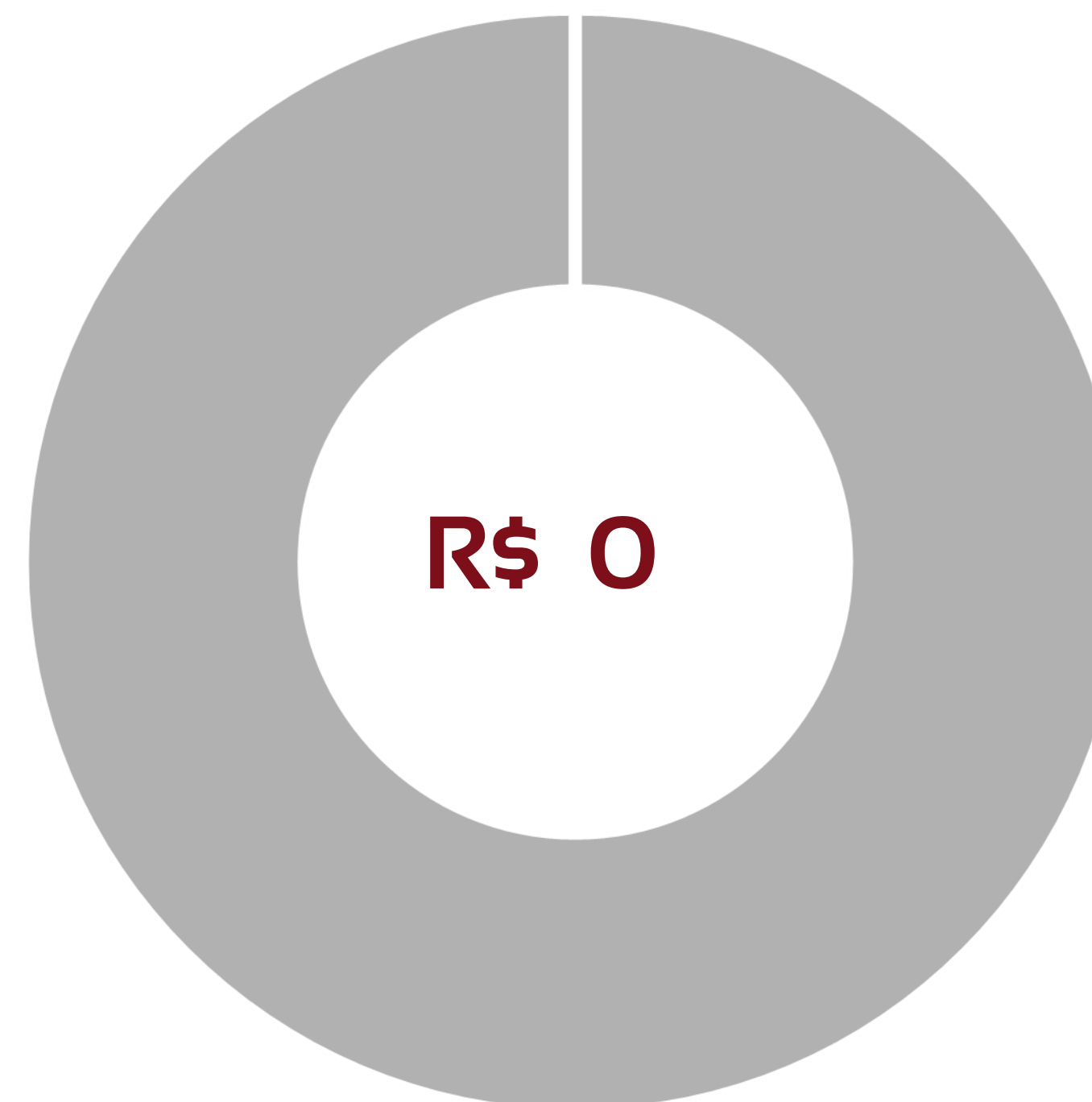
QUADRO DE TRABALHADORES - EVOLUÇÃO

Recuperanda não possui funcionários registrados no ano de 2022.



TOTAL DA FOLHA:

■ Funcionários ■ Pró-Labore



Não há valor de pró-labore pago na folha de fevereiro/22.

BALANÇO PATRIMONIAL – ATIVOS CIA AMAZON

CIRCULANTE			
	jan/22	fev/22	var %
Caixas e equivalentes de caixa	0	0	0,0%
Adiantamento - AC PRODUTOS	112.564	112.564	0,0%
Tributos a recuperar	780	780	0,0%
TOTAL	113.344	113.344	0,0%

NÃO CIRCULANTE			
	jan/22	fev/22	var %
Imobilizado	6.995.385	6.995.385	0,0%
Depreciação acumulada	-492.185	-492.185	0,0%
TOTAL	6.503.200	6.503.200	0,0%

jan/22	fev/22	var %
TOTAL EM ATIVOS	TOTAL EM ATIVOS	
6.616.544	6.616.544	0,0%

Não houveram variações no ativo no mês de fevereiro.



BALANÇO PATRIMONIAL – PASSIVOS CIA AMAZON

PASSIVO			
	jan/22	fev/22	var %
Fornecedores	6.252	6.252	0,0%
Terras	243.258	244.975	-0,7%
Obrigações Trabalhistas	9.398	9.398	0,0%
Impostos diferidos	1.763.230	1.763.230	0,0%
TOTAL	2.022.138	2.023.855	-0,1%

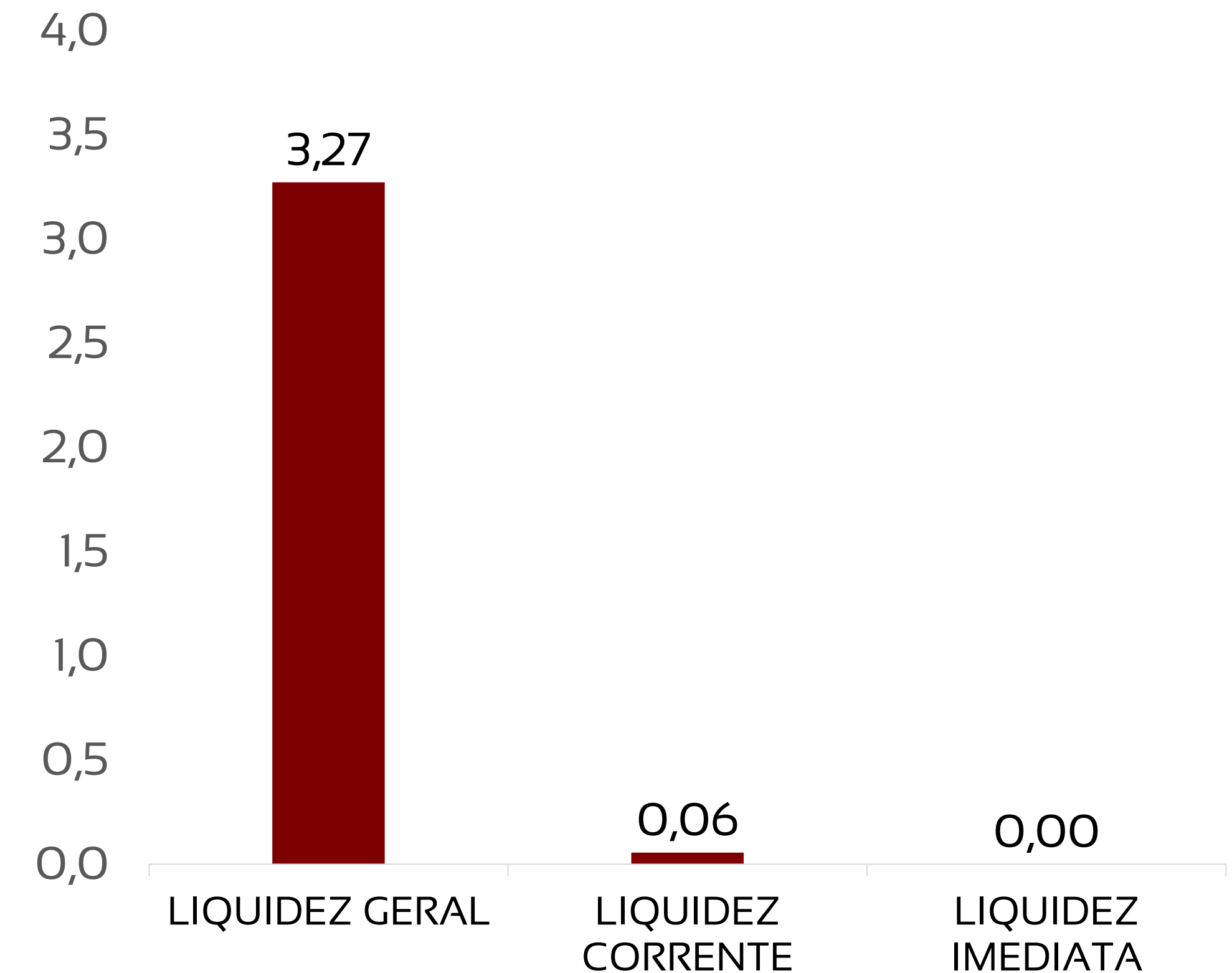
PATRIMÔNIO LÍQUIDO			
	jan/22	fev/22	var %
Capital Social	3.901.500	3.901.500	0,0%
Prejuízos acumulados	-2.729.833	-2.731.551	-0,1%
Ajuste Avaliação Patrimonial	3.422.740	3.422.740	0,0%
TOTAL	4.594.407	4.592.689	0,0%

jan/22	fev/22	var %
PASSIVO + PL	PASSIVO + PL	var %
6.616.545	6.616.544	0,0%

Não houveram variações no passivo mês de fevereiro.

ÍNDICES DE LIQUIDEZ – AO CONSIDERAR O TOTAL DE ATIVOS, A RECUPERANDA SUPERA OS VALORES DAS DÍVIDAS TOTAIS, PORÉM, CONSIDERANDO APENAS OS ATIVOS DE CURTO PRAZO A RECUPERANDA APRESENTA BAIXO PODER DE PAGAMENTO DE SUAS DÍVIDAS DE CURTO PRAZO

CIA AMAZON		REFERÊNCIA
LIQUIDEZ GERAL	3,27	Para cada R\$ 1,00 de obrigações totais, há R\$ 3,27 em ativos para cobertura das dívidas
LIQUIDEZ CORRENTE	0,06	Para cada R\$ 1,00 de obrigações de curto prazo, há R\$ 0,06 em ativos de curto prazo para cobertura das dívidas
LIQUIDEZ IMEDIATA	0,00	Para cada R\$ 1,00 de obrigações de curto prazo, há R\$ 0,00 em disponibilidades para cobertura das dívidas



DRE – RESULTADO FEVEREIRO/2022 - CIA AMAZON

R\$

-

RECEITA LÍQUIDA

R\$

1.718

DESPESAS OPERACIONAIS

R\$

-

CUSTO MERCADORIA VENDIDA

R\$

-

RESULTADO NÃO OPERACIONAL E FINANCEIRO

R\$ 1.718

PREJUÍZO LÍQUIDO



DRE – RESULTADO ACUMULADO 2022 - CIA AMAZON

R\$

-

RECEITA LÍQUIDA

R\$

3.816

DESPESAS OPERACIONAIS

R\$

-

CUSTO MERCADORIA VENDIDA

R\$

-

RESULTADO NÃO OPERACIONAL E FINANCEIRO

R\$ 3.816

PREJUÍZO LÍQUIDO



DRE – RESUMO CIA AMAZON

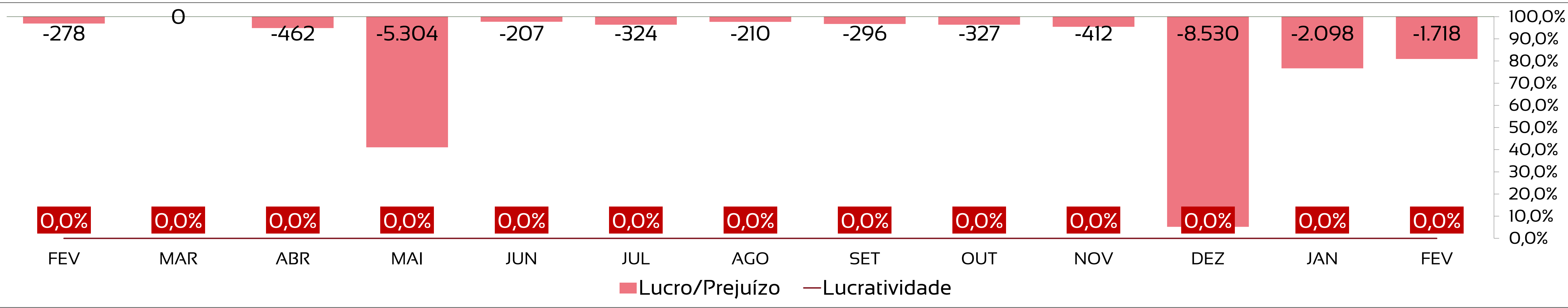
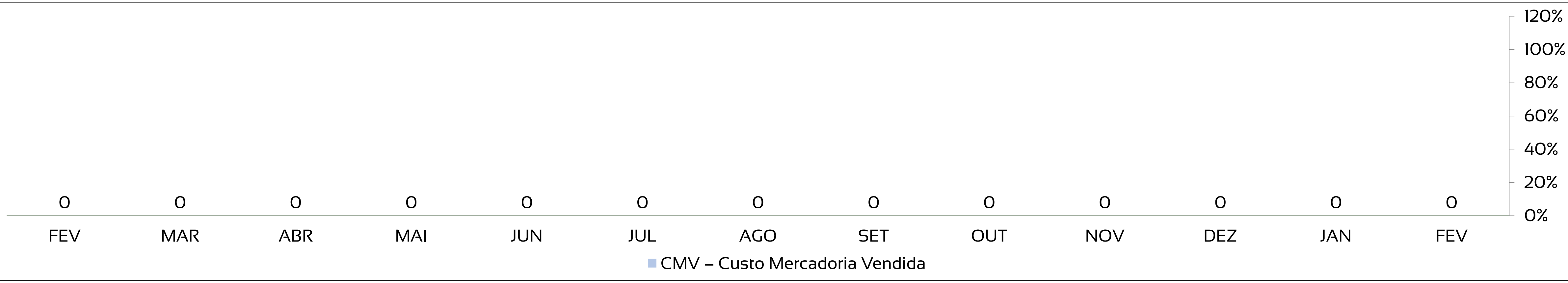
CIA AMAZON	Jan	Fev	Mar	Abr	Mai	Jun	Jul	Ago	Set	Out	Nov	Dez	Total
Receitas Operacionais Líquidas	0	0											0
CMV – Custo Mercadoria Vendida	0	0											0
Margem de Contribuição	0	0											0
Despesas Operacionais	-2.098	-1.718											-3.816
Resultado Financeiro e Não Operacional	0	0											0
Provisão de IR e CSLL	0	0											0
Lucro/Prejuízo	-2.098	-1.718											-3.816

DRE – A RECUPERANDA NÃO APRESENTA GERAÇÃO DE RECEITAS, APENAS DESPESAS AO LONGO DO ANO, RESULTANDO EM PREJUÍZO NO EXERCÍCIO

(CIA AMAZON)

Receita Operacional Líquida (R\$)

0	0	0	0	0	0	0	0	0	0	0	0	0
FEV	MAR	ABR	MAI	JUN	JUN	AGO	SET	OUT	NOV	DEZ	JAN	FEV



DRE - COMPOSIÇÃO DO RESULTADO ANUAL - CIA AMAZON

- Receitas Operacionais Líquidas
- Despesas Operacionais
- Impostos
- CMV – Custo Mercadoria Vendida
- Resultado Financeiro



1

Os valores de despesas operacionais incluem gastos com água, luz, gás e demais despesas administrativas.



SUMÁRIO EXECUTIVO

AC PRODUTOS ALIMENTÍCIOS LTDA

RESULTADO: A Recuperanda apresentou **resultado negativo de -R\$ 52,3 mil** no mês de fevereiro. Em 2022, o prejuízo acumula-se em **-R\$ 108,2 mil**.

EBITDA: O indicador EBITDA foi **nulo** no mês de fevereiro. Em 2022, o valor é nulo. A diferença de valores ocorre, pois, o resultado financeiro e não operacional da Recuperanda é igual ao valor total de despesas do período.

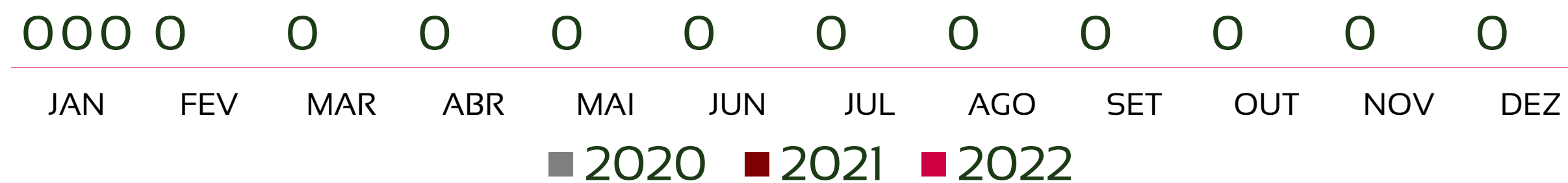
EMPREGOS: Recuperanda não possui funcionários registrados em 2022.

RECEITAS: Não há geração de receitas pela Recuperanda em 2022.

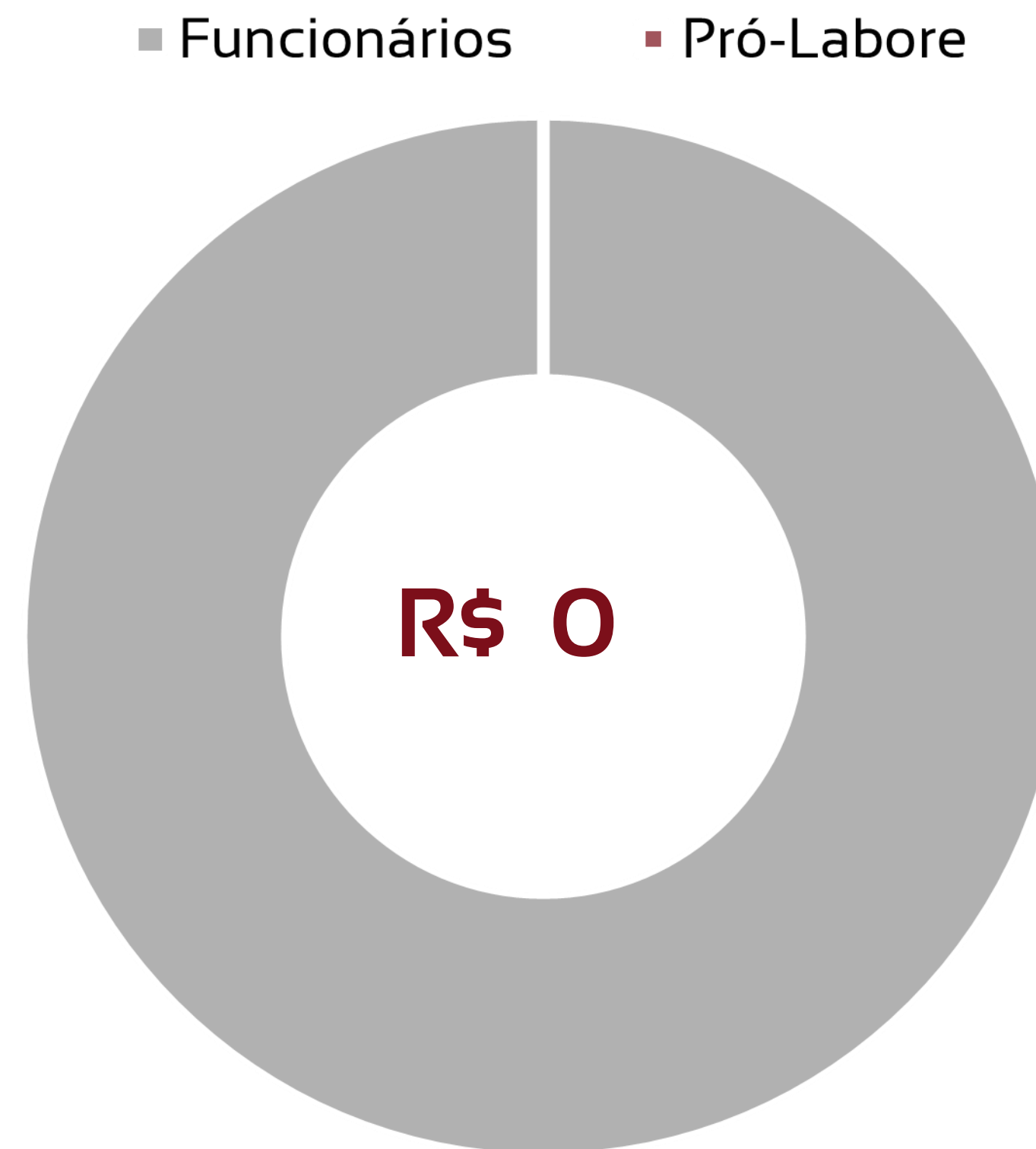


QUADRO DE TRABALHADORES - EVOLUÇÃO

Recuperanda não possui funcionários registrados no ano de 2022.



TOTAL DA FOLHA:



Não há valor de pró-labore pago na folha de fevereiro/22.

BALANÇO PATRIMONIAL – ATIVOS AC PRODUTOS

CIRCULANTE			
	jan/22	fev/22	var %
Caixas e equivalentes de caixa	565	565	0,0%
Contas a receber de clientes	80.628	80.628	0,0%
Tributos a recuperar	8.629	8.629	0,0%
Outros créditos	72.670	72.670	0,0%
TOTAL	162.492	162.491	0,0%

NÃO CIRCULANTE			
	jan/22	fev/22	var %
Ativos mantidos p/ venda	47	47	-0,3%
Investimentos (Brasvending)	4.869.126	4.817.342	-1,1%
TOTAL	4.869.173	4.817.389	-1,1%

jan/22	fev/22	var %
TOTAL EM ATIVOS	TOTAL EM ATIVOS	
5.031.665	4.979.881	-1,0%

Houve queda de **1,0%** no total de ativos em comparação ao mês anterior.

As maiores variações ocorrem nas contas do ativo não circulante:

- Queda de **1,1%** na conta de Investimentos (Brasvending), totalizando **-R\$ 51,7 mil.**

BALANÇO PATRIMONIAL – PASSIVOS AC PRODUTOS

PASSIVO			
	jan/22	fev/22	var %
Fornecedores	433.500	433.500	0,0%
Credores compra ações	2.600.000	2.600.000	0,0%
Obrigações Trabalhistas	3.896	3.896	0,0%
Partes Relacionadas	32.200.575	32.201.094	0,0%
Empréstimos sócios	19.730	19.730	0,0%
TOTAL	35.257.701	35.258.221	0,0%

PATRIMÔNIO LÍQUIDO			
	jan/22	fev/22	var %
Capital Social	10.860.000	10.860.000	0,0%
Prejuízos acumulados	-19.103.499	-19.047.648	-0,3%
Ajuste Avaliação Patrimonial	-21.982.539	-22.090.692	0,5%
TOTAL	-30.226.038	-30.278.340	0,2%

jan/22	fev/22	var %
PASSIVO + PL	PASSIVO + PL	var %
5.031.663	4.979.881	-1,0%

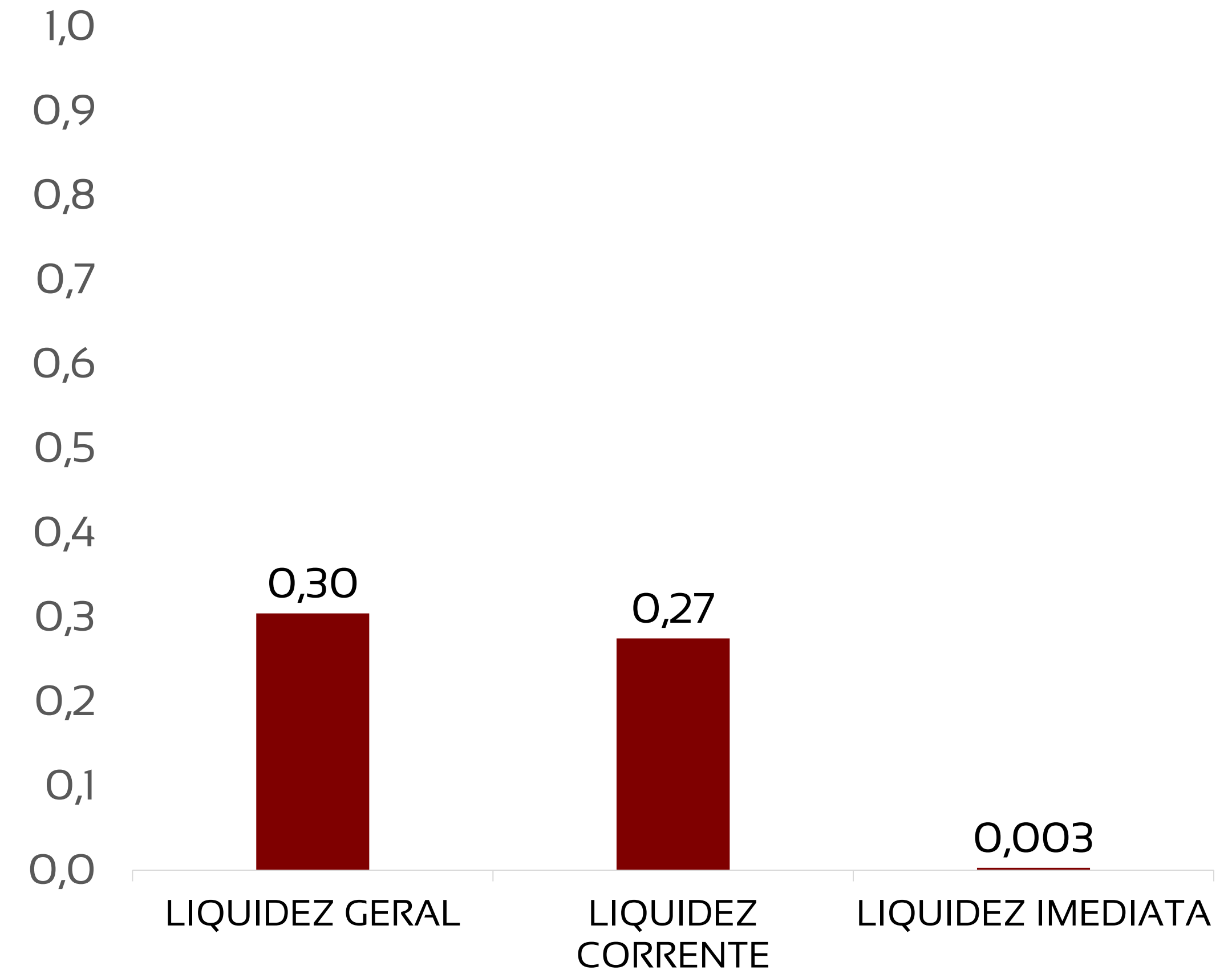
Houve queda de **1,0%** no total de passivos em comparação ao mês anterior.

As maiores variações absolutas ocorrem nas contas do patrimônio líquido:

- Aumento de **R\$ 108,1 mil** Ajuste de Avaliação Patrimonial.

ÍNDICES DE LIQUIDEZ – OS VALORES DO MÊS DE FEVEREIRO APRESENTAM ÍNDICES DE LIQUIDEZ ABAIXO DE 1, REVELANDO BAIXO PODER DE PAGAMENTO DA RECUPERANDA FRENTE ÀS DÍVIDAS QUE POSSUI

AC AGRO		REFERÊNCIA
LIQUIDEZ GERAL	0,14	Para cada R\$ 1,00 de obrigações totais, há R\$ 0,14 em ativos para cobertura das dívidas
LIQUIDEZ CORRENTE	0,005	Para cada R\$ 1,00 de obrigações de curto prazo, há R\$ 0,005 em ativos de curto prazo para cobertura das dívidas
LIQUIDEZ IMEDIATA	0,003	Para cada R\$ 1,00 de obrigações de curto prazo, há R\$ 0,003 em disponibilidades para cobertura das dívidas



DRE – RESULTADO FEVEREIRO/2022 - AC PRODUTOS

R\$

-

RECEITA LÍQUIDA

R\$

-

DESPESAS OPERACIONAIS

R\$

-

CUSTO MERCADORIA VENDIDA

R\$

52.302

RESULTADO NÃO OPERACIONAL E FINANCEIRO

R\$

52.302

PREJUÍZO LÍQUIDO



DRE – RESULTADO ACUMULADO 2022 - AC PRODUTOS

R\$

-

RECEITA LÍQUIDA

R\$

-

DESPESAS OPERACIONAIS

R\$

-

CUSTO MERCADORIA VENDIDA

R\$

108.153

RESULTADO NÃO OPERACIONAL E FINANCEIRO

R\$ 108.153

PREJUÍZO LÍQUIDO



DRE – RESUMO AC PRODUTOS

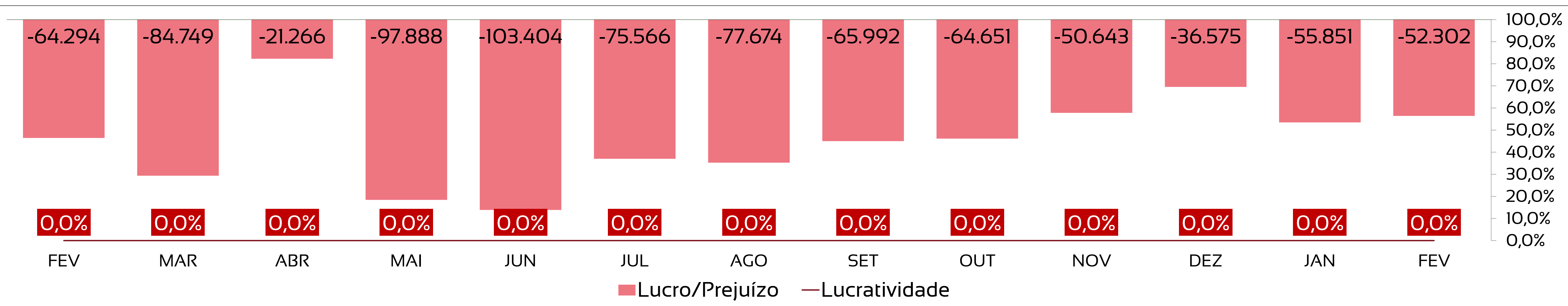
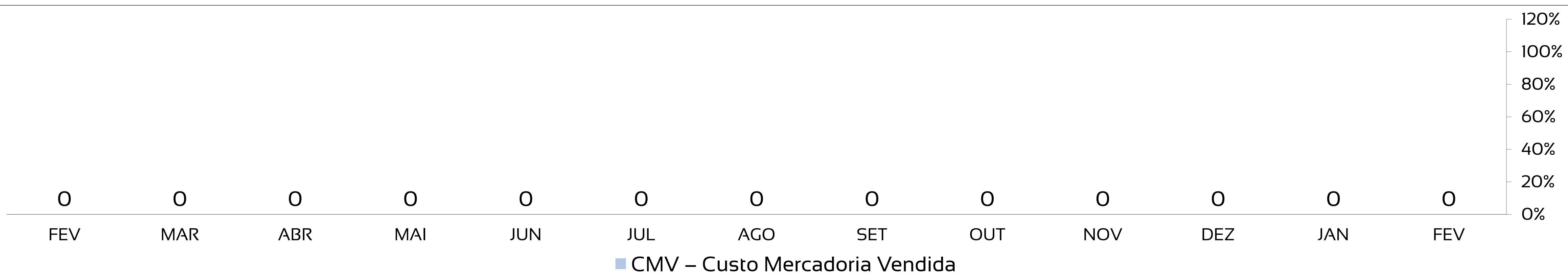
AC PRODUTOS	Jan	Fev	Mar	Abr	Mai	Jun	Jul	Ago	Set	Out	Nov	Dez	Total
Receitas Operacionais Líquidas	0	0											0
CMV – Custo Mercadoria Vendida	0	0											0
Margem de Contribuição	0	0											0
Despesas Operacionais	0	0											0
Resultado Financeiro e Não Operacional	-55.851	-52.302											-108.153
Provisão de IR e CSLL	0	0											0
Lucro/Prejuízo	-55.851	-52.302											-108.153

DRE – A RECUPERANDA NÃO APRESENTA GERAÇÃO DE RECEITAS, APENAS DESPESAS AO LONGO DO ANO, RESULTANDO EM PREJUÍZO NO EXERCÍCIO

(AC PRODUTOS)

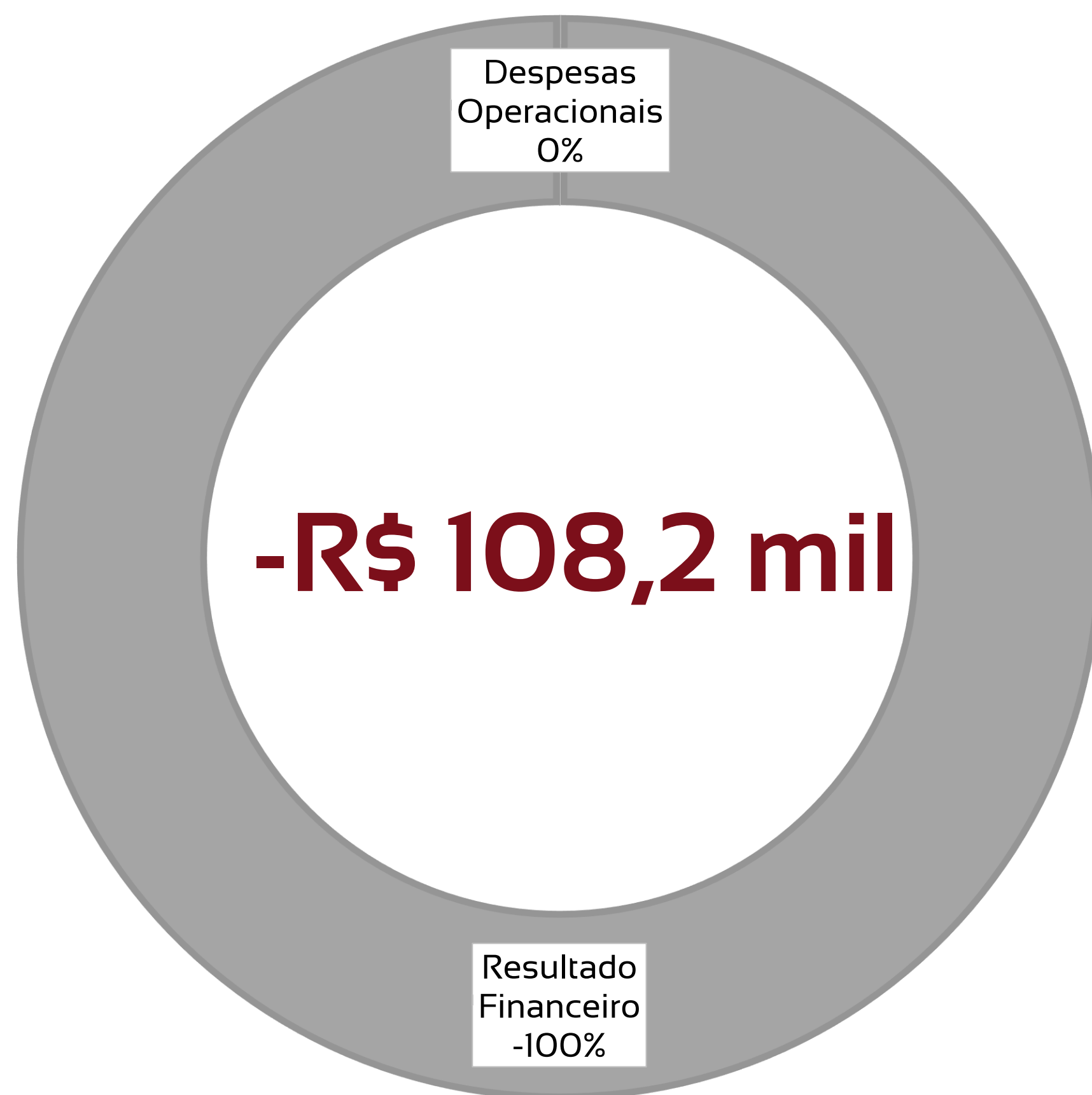
Receita Operacional Líquida (R\$)

0	0	0	0	0	0	0	0	0	0	0	0	0
FEV	MAR	ABR	MAI	JUN	JUL	AGO	SET	OUT	NOV	DEZ	JAN	FEV



DRE - COMPOSIÇÃO DO RESULTADO ANUAL - AC PRODUTOS

- Receitas Operacionais Líquidas
- Despesas Operacionais
- Impostos
- CMV – Custo Mercadoria Vendida
- Resultado Financeiro



1

A Recuperanda possui apenas despesas não operacionais, sendo o valor mais expressivo proveniente dos resultado negativo em part. societária, no valor de R\$ 108,2 mil.



CONDIÇÕES DE PAGAMENTO RECUPERAÇÃO JUDICIAL - POR CLASSE

CLASSE	CARÊNCIA	PARCELAS	DESÁGIO	ATUALIZAÇÃO
I – TRABALHISTA (até 150 salários)	-	12 MENSAIS	-	-
I – TRABALHISTA	3 ANOS	8 ANUAIS	90%	0,5% A.A.
II - GARANTIA REAL	-	13 MESES	60%	102% A.A. + CDI
III – QUIROGRAFÁRIOS (até R\$ 10.000)	-	12 MENSAIS	-	-
III – QUIROGRAFÁRIOS	3 ANOS	8 ANUAIS	90%	0,5% A.A.
IV - ME/EPP (até R\$ 10.000)	-	30 DIAS	-	-
IV - ME/EPP	3 ANOS	8 ANUAIS	90%	0,5% A.A.



ANÁLISE DE CUMPRIMENTO DO PLANO – FEVEREIRO/22

As Recuperandas estão efetuando pagamentos dos credores das Classes I, III e IV.

No mês de fevereiro/22, foram pagos R\$ 3.131.494,36 aos credores, sendo 3.061.413,74 para a classe I, R\$ 48.219,34 para a classe III e R\$ 21.861,28 para a classe IV.

Até o momento, já foram pagos R\$ 5.290.453,77.

Rótulos de Linha	2020		2021			2022			Total Geral			
	2	2020 Total	1	9	10	11	2021 Total	1		2	3	2022 Total
Classe I	31.049,60	31.049,60	5.846,06				5.846,06	1.794.556,23	3.061.413,74	30.105,69	4.886.075,66	4.922.971,32
Classe III				32,26			32,26	237.069,39	48.219,34		285.288,73	285.320,99
Classe IV			40.067,86	7.013,71	3.985,80		51.067,37	9.232,81	21.861,28		31.094,09	82.161,46
Total Geral	31.049,60	31.049,60	5.846,06	40.100,12	7.013,71	3.985,80	56.945,69	2.040.858,43	3.131.494,36	30.105,69	5.202.458,48	5.290.453,77

ANÁLISE DE CUMPRIMENTO DO PLANO – FEVEREIRO/22


TOP 10 – MAIORES CREDORES CLASSE I. O detalhamento de todos os credores encontra-se no Anexo I.

Rótulos de Linha	2020	2021	2022	Total Geral
TOMAS MASSAO TANQUE			181.800,00	181.800,00
DARCI OLIVEIRA MELO			181.800,00	181.800,00
CRISTIANO MARCIO ADELINO			181.800,00	181.800,00
DAVI LEITE DRUMOND			181.800,00	181.800,00
ALEX PIROLO VALERIO			116.477,52	116.477,52
ANDERSON LOPES BAPTISTA			89.036,65	89.036,65
JULIANA APARECIDA GUIMARAES			87.703,32	87.703,32
RICARDO NOGUEIRA DE OLIVEIRA			82.666,14	82.666,14
LUCELIA LINHARES LAGE MOTA			79.686,12	79.686,12
JOSE ASTROGILDO FERREIRA DE SOUZA			77.181,51	77.181,51



ANÁLISE DE CUMPRIMENTO DO PLANO – FEVEREIRO/22

TOP 10 – MAIORES CREDORES CLASSE III. Limitado ao pagamento integral dos R\$ 10.000,00 estabelecidos no PRJ sem deságio. O detalhamento de todos os credores encontra-se no Anexo II.

Rótulos de Linha		2021	2022	Total Geral
VALORIZA AGRONEGÓCIOS LTDA		10.000,00	10.000,00	10.000,00
TELEFONICA BRASIL S.A.		10.000,00	10.000,00	10.000,00
SUZANO PAPEL E CELULOSE S.A		10.000,00	10.000,00	10.000,00
JAPI MANUTENCAO DE AERONAVES LTDA		10.000,00	10.000,00	10.000,00
THOMSON REUTERS BRASIL		10.000,00	10.000,00	10.000,00
NUTRIMENTAL S.A		10.000,00	10.000,00	10.000,00
PRICEWATERHOUSECOOPERS AUDITORES		10.000,00	10.000,00	10.000,00
LABATE PAPÉIS ,MÁQ.SUPR.LTDA		10.000,00	10.000,00	10.000,00
MIC CONTABILIDADE LTDA		9.667,94	9.667,94	9.667,94
MARCOFFEE COMERCIAL E SERVICOS LTDA		9.515,10	9.515,10	9.515,10

ANÁLISE DE CUMPRIMENTO DO PLANO – FEVEREIRO/22

DETALHAMENTO COMPLETO CLASSE IV. Também limitado ao teto de R\$ 10.000 estabelecido no PRJ. Foram pagos, até o momento, R\$ 82.161,46.

Soma de Vl.c/Desag.	Rótulos de Coluna	2021	2022	Total Geral
Rótulos de Linha				
EPIMMAN SERVIÇOS			9.582,00	9.582,00
ASTEC ASSESSORIA DE SEGURANÇA S/S		6.693,00		6.693,00
AUTO ELETRICA WE LTDA - ME		6.095,65		6.095,65
NEW CARD SOLUTIONS LTDA - ME			6.030,00	6.030,00
M & E CONTROLE DE PRAGAS EIRELI EPP		5.268,63		5.268,63
PRO BIANN.COM DIST.P.ALIM.BEB.LTDA		5.255,50		5.255,50
AGECON SOLUCOES CONTABEIS - EPP		5.187,70		5.187,70
OFSETE MATERIAIS GRAFICOS EIRELI			5.050,65	5.050,65
PUNTO VIAGENS E TURISMO LTDA - ME			4.182,16	4.182,16
DELIVERY DA TERRA LTDA. - ME		3.985,80		3.985,80
ANUSHA COMERCIO IMPORTACAO			3.750,00	3.750,00
IRS CONFECCOES EIRELLI - EPP		3.717,90		3.717,90
ELTEC ELETRONICA LTDA - ME		3.578,71		3.578,71
L&M SOLUÇÕES EM TECNOLOGIA DA		3.435,00		3.435,00
BR IMPLEMENTOS ROD. LTDA -ME		3.230,89		3.230,89
AC LEITE DA SILVA PANIFICACAO ME		2.118,05		2.118,05
KONTROLL SERVIÇOS EM			2.028,78	2.028,78
GRACIELE MACEDO DE O.SANTOS - ME		1.821,22		1.821,22
REI DOS RODIZIOS LTDA - ME		455,18		455,18
A.S COLETA URBANA LTDA-ME			300,00	300,00
CP FITAS ADESIVAS LTDA - EPP		224,14		224,14
ALTHIVA MAQUINAS P/ EMBALAGEM			170,50	170,50
Total Geral		51.067,37	31.094,09	82.161,46



Adm Judicial

RMA FEVEREIRO/2022

**AC PROTEÍNA AGROPECUÁRIA S.A. - AC
AGRO MERCANTIL S.A. - BMK PRÓ
INDÚSTRIA GRÁFICA LTDA. -
BRASVENDING COMERCIAL S.A. - CIA
AMAZON BR AGROPECUÁRIA - AC
PRODUTOS ALIMENTÍCIOS LTDA.**

Alexandre Borges Leite

Administrador Judicial

OAB/SP 213.111

 16 3505 0000

 www.bladmjudicial.com.br

