



Número: **5000028-22.2020.8.13.0040**

Classe: **[CÍVEL] RECUPERAÇÃO JUDICIAL**

Órgão julgador: **1ª Vara Cível da Comarca de Araxá**

Última distribuição : **07/01/2020**

Valor da causa: **R\$ 300.000.000,00**

Assuntos: **Administração judicial**

Segredo de justiça? **NÃO**

Justiça gratuita? **NÃO**

Pedido de liminar ou antecipação de tutela? **NÃO**

Partes	Advogados
AC PROTEINA AGROPECUARIA S/A (AUTOR)	
	ANA PAULA GUARNIERI BARBATO (ADVOGADO) EDUARDO TAKEMI DUTRA DOS SANTOS KATAOKA (ADVOGADO)
BMK PRO INDUSTRIA GRAFICA LTDA (AUTOR)	
	JOSE CARLOS DA SILVA (ADVOGADO) ANA PAULA GUARNIERI BARBATO (ADVOGADO) EDUARDO TAKEMI DUTRA DOS SANTOS KATAOKA (ADVOGADO)
AC AGRO MERCANTIL S.A. (AUTOR)	
	ANA PAULA GUARNIERI BARBATO (ADVOGADO) EDUARDO TAKEMI DUTRA DOS SANTOS KATAOKA (ADVOGADO)
BRASVENDING COMERCIAL S.A. (AUTOR)	
	ANA PAULA GUARNIERI BARBATO (ADVOGADO) EDUARDO TAKEMI DUTRA DOS SANTOS KATAOKA (ADVOGADO)
CIA. AMAZON BR AGROPECUARIA (AUTOR)	
	ANA PAULA GUARNIERI BARBATO (ADVOGADO) EDUARDO TAKEMI DUTRA DOS SANTOS KATAOKA (ADVOGADO)
A C PRODUTOS ALIMENTICIOS LTDA (AUTOR)	
	ANA PAULA GUARNIERI BARBATO (ADVOGADO) EDUARDO TAKEMI DUTRA DOS SANTOS KATAOKA (ADVOGADO)

Outros participantes	
WENDEL MACLIM LOPES FREITAS (TERCEIRO INTERESSADO)	
	JANCEMAR LOPES BILEU JUNIOR (ADVOGADO)
THIAGO DA SILVA DE CAMARGO (TERCEIRO INTERESSADO)	
	ADAO APARECIDO MANTOVANI (ADVOGADO)
ADILSON DONIZETTI ROSA (TERCEIRO INTERESSADO)	
	PAULO RICARDO BRAGA MACIEL (ADVOGADO) ERICA TEIXEIRA (ADVOGADO)

BANCO MERCEDES-BENZ DO BRASIL S/A (TERCEIRO INTERESSADO)	
	SERVIO TULIO DE BARCELOS (ADVOGADO)
TARDIOLI LIMA SOCIEDADE DE ADVOGADOS (TERCEIRO INTERESSADO)	
	FERNANDO TARDIOLI LUCIO DE LIMA (ADVOGADO) ANDREIA REGINA VIOLA (ADVOGADO) BRUNO DA COSTA ROSSIN (ADVOGADO)
INDUSTRIA GRAFICA FORONI LTDA (TERCEIRO INTERESSADO)	
	LUIZ FERNANDO MAIA (ADVOGADO) GIOVANNA TURTELLI (ADVOGADO)
SERVICO NACIONAL DE APRENDIZAGEM INDUSTRIAL (TERCEIRO INTERESSADO)	
	PRISCILLA DE HELD MENA BARRETO SILVEIRA (ADVOGADO) GUSTAVO HENRIQUE FILIPINI (ADVOGADO)
REGIANE PATRICIA COMBINATO (TERCEIRO INTERESSADO)	
	CESAR AUGUSTO SAFFA BATISTA (ADVOGADO) EDSON BORGES LOURENCO (ADVOGADO)
SP SMART COMERCIO, IMPORTACAO E SERVICOS DE INFORMATICA EIRELI - EPP (TERCEIRO INTERESSADO)	
	FERNANDO LEME SANCHES (ADVOGADO)
EUROSTAR PRODUTOS GRAFICOS E COMUNICACAO VISUAL LTDA. (TERCEIRO INTERESSADO)	
	DEBORAH SANCHES LOESER (ADVOGADO)
ANGELO LUCIANO TORRES (TERCEIRO INTERESSADO)	
CARGILL ALIMENTOS LTDA (TERCEIRO INTERESSADO)	
	RODRIGO ROCHA DE SOUZA (ADVOGADO) WALTER BASILIO BACCO JUNIOR (ADVOGADO)
CARGILL AGRICOLA S A (TERCEIRO INTERESSADO)	
	RODRIGO ROCHA DE SOUZA (ADVOGADO) WALTER BASILIO BACCO JUNIOR (ADVOGADO)
EVERTON OLIVEIRA DIAS (TERCEIRO INTERESSADO)	
	RAFAEL DE SOUZA LINO (ADVOGADO)
ESTADO DE SAO PAULO (TERCEIRO INTERESSADO)	
	MARIA LIA PINTO PORTO CORONA (ADVOGADO)
FLOEMA SOLUCOES NUTRICIONAIS DE CULTIVOS LTDA (TERCEIRO INTERESSADO)	
	DAFILA BIANCA CAMARGOS (ADVOGADO)
RAFAEL NUNES PEREIRA (TERCEIRO INTERESSADO)	
	AMANDA GUIMARAES ROSA (ADVOGADO) JESSICA MENDES DA SILVA (ADVOGADO) TATIANE SILVA SOUZA (ADVOGADO)
BL CONSULTORIA E PARTICIPAÇÕES RIBEIRÃO PRETO LTDA S/S (ADMINISTRADOR(A) JUDICIAL)	
	ALEXANDRE BORGES LEITE (ADVOGADO)
Ministério Público - MPMG (FISCAL DA LEI)	
BANCO RABOBANK INTERNATIONAL BRASIL S/A (TERCEIRO INTERESSADO)	

	ANDREIA REGINA VIOLA (ADVOGADO) FERNANDO TARDIOLI LUCIO DE LIMA (ADVOGADO)
MUNICIPIO DE ARAXA (TERCEIRO INTERESSADO)	
UNIÃO FEDERAL- (PFN) (TERCEIRO INTERESSADO)	
Advocacia Geral do Estado (TERCEIRO INTERESSADO)	
JUNTA COMERCIAL DO ESTADO DE MINAS GERAIS (TERCEIRO INTERESSADO)	
INDCOM - INDUSTRIA E COMERCIO DE MAQUINAS E EQUIPAMENTOS AGRICOLAS LTDA (TERCEIRO INTERESSADO)	
	MAURICIO REHDER CESAR (ADVOGADO)
INDUSTRIA DE MAQUINAS MIRUNA LTDA (TERCEIRO INTERESSADO)	
	JACKSON ANDRE DE SA (ADVOGADO) MARCELA FATIMA PASIERPSKI (ADVOGADO)
FABIO GOMES DE OLIVEIRA (TERCEIRO INTERESSADO)	
	AMANDA VIANA DE CARVALHO (ADVOGADO)
ZAMBAZI, DAMASO SOCIEDADE DE ADVOGADOS - EPP (TERCEIRO INTERESSADO)	
	GIANPAOLO ZAMBAZI BERTOL ROCHA (ADVOGADO)
AGROCERRADO PRODUTOS AGRICOLAS E ASSIST TECNICA LTDA (TERCEIRO INTERESSADO)	
	GIANPAOLO ZAMBAZI BERTOL ROCHA (ADVOGADO)
sebastião de oliveira braga (TERCEIRO INTERESSADO)	
	HELLEM RAYANA COSTA ROSA (ADVOGADO)
MAURICIO REHDER CESAR (TERCEIRO INTERESSADO)	
	MAURICIO REHDER CESAR (ADVOGADO)
ORLANDIM FERREIRA ALVES (TERCEIRO INTERESSADO)	
	MICHEL PINHEIRO XIMANGO (ADVOGADO)
MBSET INDUSTRIAL LTDA (TERCEIRO INTERESSADO)	
	CARLOS ROBERTO DENESZCZUK ANTONIO (ADVOGADO)
RENATO DOS SANTOS BRAGA (TERCEIRO INTERESSADO)	
	HELLEM RAYANA COSTA ROSA (ADVOGADO)
HELLEM RAYANA COSTA ROSA (TERCEIRO INTERESSADO)	
	HELLEM RAYANA COSTA ROSA (ADVOGADO)
PEDRO EMANUEL DE ARAUJO MESQUITA (TERCEIRO INTERESSADO)	
	AMANDA VIANA DE CARVALHO (ADVOGADO)
Maria Juliana Araújo Reis (TERCEIRO INTERESSADO)	
	ITAMAR ALVES CORREIA (ADVOGADO)
VANESSA CARDOSO FERREIRA (TERCEIRO INTERESSADO)	
	FERNANDO BALEIRA LEO DE OLIVEIRA (ADVOGADO) ADRIANA APARECIDA DA SILVA (ADVOGADO) JACQUELINE RAMON DE ALCANTARA (ADVOGADO)
FLAVIO LAURENTINO DA SILVA (TERCEIRO INTERESSADO)	
	SANDRA GOMES CORREIA ORTEGA (ADVOGADO)

COPY SUPPLY COMERCIAL EIRELI (TERCEIRO INTERESSADO)	
	RAFAEL JUNIOR MENDES BONANI (ADVOGADO)
COPY SUPPLY COMERCIAL EIRELI (TERCEIRO INTERESSADO)	
	RAFAEL JUNIOR MENDES BONANI (ADVOGADO)
LEANDRO DE SOUSA SILVA (TERCEIRO INTERESSADO)	
	ERIKA APARECIDA SILVERIO (ADVOGADO)
BANCO BRADESCO S.A. (TERCEIRO INTERESSADO)	
	BRUNO DELGADO CHIARADIA (ADVOGADO) MILENA GROSSI DOS SANTOS (ADVOGADO)
VANESSA SANTOS DE SANTANA (TERCEIRO INTERESSADO)	
	RODRIGO PADOVAM COSTA (ADVOGADO)
AILTON COSTA DA SILVA (TERCEIRO INTERESSADO)	
	LUCIMARIO JOSE DA SILVA (ADVOGADO)
JOSE LIDIO DE OLIVEIRA (TERCEIRO INTERESSADO)	
	GRAZIELE CAMILLO DE PAULA (ADVOGADO)
DALIZIO PELLEGATTI JUNIOR (TERCEIRO INTERESSADO)	
	GRAZIELE CAMILLO DE PAULA (ADVOGADO)
MINISTERIO DA FAZENDA (TERCEIRO INTERESSADO)	
BANCO SANTANDER (BRASIL) S.A. (TERCEIRO INTERESSADO)	
	BERNARDO DA ALBUQUERQUE MARANHÃO CARNEIRO (ADVOGADO) RICARDO MARTINS AMORIM (ADVOGADO)
ANTONIO PEREIRA DA SILVA (TERCEIRO INTERESSADO)	
	MARCELO LIMA DE AGUIAR (ADVOGADO)
ARNALDO RODRIGUES (TERCEIRO INTERESSADO)	
	CESAR AUGUSTO SAFFA BATISTA (ADVOGADO)
ODAIR CASSIANO SANT ANNA JUNIOR (TERCEIRO INTERESSADO)	
	ELIANA ALVES IOGI SEVILLA (ADVOGADO)
FRANCISCO GONCALVES BASTOS FILHO (TERCEIRO INTERESSADO)	
	ELIANA ALVES IOGI SEVILLA (ADVOGADO)
LEANDRO BENEDITO BARBOSA (TERCEIRO INTERESSADO)	
	ORLANDO DE SOUZA (ADVOGADO)
LUCELIA LINHARES LAGE MOTA (TERCEIRO INTERESSADO)	
	EDUARDO DINIZ (ADVOGADO)
CELSON MANICA (TERCEIRO INTERESSADO)	
	PEDRO ARAUJO (ADVOGADO)
RICOH BRASIL S.A. (TERCEIRO INTERESSADO)	
	NELSON WILIANS FRATONI RODRIGUES (ADVOGADO)
ANTERIO MANICA (TERCEIRO INTERESSADO)	
	PEDRO ARAUJO (ADVOGADO)
BANCO DO BRASIL SA (TERCEIRO INTERESSADO)	
	RICARDO LOPES GODOY (ADVOGADO)
VIVIANE SANTOS BARBOSA (TERCEIRO INTERESSADO)	

	RAFAEL DE SOUZA LINO (ADVOGADO)
MARCIA MANICA BOSCHINI (TERCEIRO INTERESSADO)	
	PEDRO ARAUJO (ADVOGADO)
MARLON MÂNICA (TERCEIRO INTERESSADO)	
	PEDRO ARAUJO (ADVOGADO)
TOMAS MASSAO TANOUE (TERCEIRO INTERESSADO)	
	DANIELA RAMOS MARINHO GOMES (ADVOGADO)
URANDIR MARIANO TERRA JUNIOR (TERCEIRO INTERESSADO)	
	JECKSON ANGELO DE SOUZA (ADVOGADO) JULIO CESAR NASCIMENTO DE FARIA (ADVOGADO) SANDRA REGINA BATISTA DA MOTA (ADVOGADO)
JAQUELINE CRISTINA DA SILVA (TERCEIRO INTERESSADO)	
	SANDRA REGINA BATISTA DA MOTA (ADVOGADO) JECKSON ANGELO DE SOUZA (ADVOGADO) JULIO CESAR NASCIMENTO DE FARIA (ADVOGADO)
TECHCOLLOR INDUSTRIA DE RESINAS PLASTICAS LTDA (TERCEIRO INTERESSADO)	
	TOSHINOBU TASOKO (ADVOGADO) MARIANA NETTO DE ALMEIDA (ADVOGADO)
FABIO JOSE DOS SANTOS (TERCEIRO INTERESSADO)	
	JULIO CESAR NASCIMENTO DE FARIA (ADVOGADO) JECKSON ANGELO DE SOUZA (ADVOGADO) SANDRA REGINA BATISTA DA MOTA (ADVOGADO)
FABIO KISS (TERCEIRO INTERESSADO)	
	JULIO CESAR NASCIMENTO DE FARIA (ADVOGADO) SANDRA REGINA BATISTA DA MOTA (ADVOGADO) JECKSON ANGELO DE SOUZA (ADVOGADO)
CLARO S/A (TERCEIRO INTERESSADO)	
	JOSE HENRIQUE CANCADO GONCALVES (ADVOGADO)
MARIA ESTELA COELHO (TERCEIRO INTERESSADO)	
	JECKSON ANGELO DE SOUZA (ADVOGADO) JULIO CESAR NASCIMENTO DE FARIA (ADVOGADO) SANDRA REGINA BATISTA DA MOTA (ADVOGADO)
PRICEWATERHOUSECOOPERS AUDITORES INDEPENDENTES (TERCEIRO INTERESSADO)	
	THIAGO LOPES CORTE REAL (ADVOGADO) HELOISE MORAES SOUZA (ADVOGADO) ALESSANDRA PIRES FICHE DE OLIVEIRA (ADVOGADO)
SERGIO ALMEIDA MATOS GONCALVES (TERCEIRO INTERESSADO)	
	DIOGO SOARES GONCALVES BOTELHO (ADVOGADO)
JAIR RAMOS DE JESUS (TERCEIRO INTERESSADO)	
	JONAS FIGUEIREDO DE OLIVEIRA (ADVOGADO)
JULIANA JANIRA DE PAIVA COSTA (TERCEIRO INTERESSADO)	
	CESAR AUGUSTO SAFFA BATISTA (ADVOGADO) EDSON BORGES LOURENCO (ADVOGADO)
GISELE SOARES DOS SANTOS (TERCEIRO INTERESSADO)	

	EDSON BORGES LOURENCO (ADVOGADO) CESAR AUGUSTO SAFFA BATISTA (ADVOGADO)
LEANDRO SOUZA DA SILVA (TERCEIRO INTERESSADO)	
	CESAR AUGUSTO SAFFA BATISTA (ADVOGADO) EDSON BORGES LOURENCO (ADVOGADO)
MARIA ELIZABETE GONÇALVES AQUINO (TERCEIRO INTERESSADO)	
	CESAR AUGUSTO SAFFA BATISTA (ADVOGADO) EDSON BORGES LOURENCO (ADVOGADO)
VANILSON SOUZA ALVES (TERCEIRO INTERESSADO)	
	SANDRA REGINA BATISTA DA MOTA (ADVOGADO) JECKSON ANGELO DE SOUZA (ADVOGADO) JULIO CESAR NASCIMENTO DE FARIA (ADVOGADO)
WELDER MOURA DA SILVA (TERCEIRO INTERESSADO)	
	SANDRA REGINA BATISTA DA MOTA (ADVOGADO) JECKSON ANGELO DE SOUZA (ADVOGADO) JULIO CESAR NASCIMENTO DE FARIA (ADVOGADO)
VIVIANE SANTOS BARBOSA (TERCEIRO INTERESSADO)	
	RAFAEL DE SOUZA LINO (ADVOGADO)
CONSORCIO OPERACIONAL DO TRANSPORTE COLETIVO DE PASSAGEIROS POR ONIBUS DO MUNICIPIO DE BELO HORIZONTE (TERCEIRO INTERESSADO)	
	DENIO MOREIRA DE CARVALHO JUNIOR (ADVOGADO) CAROLINA COSTA LEONEL (ADVOGADO) RONALDO MARIANI BITTENCOURT (ADVOGADO)
JADLOG LOGISTICA LTDA (FISCAL DA LEI)	
	ANDREIA CHRISTINA RISSON OLIVEIRA (ADVOGADO)
NORSA REFRIGERANTES S.A (TERCEIRO INTERESSADO)	
	JOAO LOYO DE MEIRA LINS (ADVOGADO)
TRISOLO COMERCIO E REPRESENTACAO DE PRODUTOS AGRICOLAS LTDA (TERCEIRO INTERESSADO)	
	ELSON FERREIRA DE SOUSA (ADVOGADO)
TELEMAR NORTE LESTE S/A. - EM RECUPERACAO JUDICIAL (TERCEIRO INTERESSADO)	
	FLAVIA NEVES NOU DE BRITO (ADVOGADO)
DISTRIBUIDORA RIO BRANCO DE PETROLEO LTDA (TERCEIRO INTERESSADO)	
	PAULA VILELA ARABE (ADVOGADO) PAMELA PRISCILA RODRIGUES SILVA (ADVOGADO)
JOSE EURILIO SILVA FILHO (TERCEIRO INTERESSADO)	
	JOSE EURILIO SILVA FILHO (ADVOGADO)
EPOF EMPREENDIMENTOS E PARTICIPACOES IMOBILIARIAS LTDA (TERCEIRO INTERESSADO)	
	EDUARDO CASSIO CINELLI (ADVOGADO)
RIO DE JANEIRO REFRESCOS LTDA (TERCEIRO INTERESSADO)	
	FERNANDO CORREA DA SILVA (ADVOGADO)
MARILICE ALVES FRANCISCO (TERCEIRO INTERESSADO)	
LEVTON MANUTENCAO EIRELI (TERCEIRO INTERESSADO)	
	ALEXANDRE CHRISTIAN SOUZA DA COSTA (ADVOGADO)

ESCANDINAVIA VEICULOS LTDA (TERCEIRO INTERESSADO)	
	MARCELO SEMEDO BARCO (ADVOGADO)
MISLENE DAMASIO (TERCEIRO INTERESSADO)	
	FERNANDO RIBEIRO DE SOUZA PAULINO (ADVOGADO)
DRUCK CHEMIE BRASIL LTDA (TERCEIRO INTERESSADO)	
	RENATO FONTES ARANTES (ADVOGADO)
AGNALDO DA SILVA (TERCEIRO INTERESSADO)	
	JEAN MATHEUS CAMPOS CORDEIRO (ADVOGADO)
RAMIRO SEVERINO BARBOSA (TERCEIRO INTERESSADO)	
	JEAN MATHEUS CAMPOS CORDEIRO (ADVOGADO)
ITAMAR BRANDAO LIMA (TERCEIRO INTERESSADO)	
	KERLLY NEIVA REZENDE (ADVOGADO) ISABELA CALDEIRA COSTA (ADVOGADO) ALBERTO JUNIO DE CASTRO CHAVES (ADVOGADO)
ODONTOPREV S.A. (TERCEIRO INTERESSADO)	
	ANDRE MUNTOREANU MARREY (ADVOGADO)
NELSON PEREIRA DA SILVA (TERCEIRO INTERESSADO)	
	ISABELA CALDEIRA COSTA (ADVOGADO) KERLLY NEIVA REZENDE (ADVOGADO) ALBERTO JUNIO DE CASTRO CHAVES (ADVOGADO)
MARCOS VINICIUS RODRIGUES DE SOUSA (TERCEIRO INTERESSADO)	
	ISABELA CALDEIRA COSTA (ADVOGADO) KERLLY NEIVA REZENDE (ADVOGADO) ALBERTO JUNIO DE CASTRO CHAVES (ADVOGADO)
ANTÔNIO MARTINS DE FREITAS (TERCEIRO INTERESSADO)	
	CARLOS PEREIRA DE CARVALHO JUNIOR (ADVOGADO)
MISLENE DAMÁSIO (TERCEIRO INTERESSADO)	
	FERNANDO RIBEIRO DE SOUZA PAULINO (ADVOGADO)
ANTÔNIO MARTINS DE FREITAS (TERCEIRO INTERESSADO)	
	CARLOS PEREIRA DE CARVALHO JUNIOR (ADVOGADO)
JOAO GONCALVES CABECEIRA (TERCEIRO INTERESSADO)	
	ISABELA CALDEIRA COSTA (ADVOGADO) ALBERTO JUNIO DE CASTRO CHAVES (ADVOGADO) KERLLY NEIVA REZENDE (ADVOGADO)
CLAUDINEY APARECIDO DA CRUZ (TERCEIRO INTERESSADO)	
	KERLLY NEIVA REZENDE (ADVOGADO) ALBERTO JUNIO DE CASTRO CHAVES (ADVOGADO) ISABELA CALDEIRA COSTA (ADVOGADO)
ELESANDRO MENDES SANTIAGO (TERCEIRO INTERESSADO)	
	ISABELA CALDEIRA COSTA (ADVOGADO) KERLLY NEIVA REZENDE (ADVOGADO) ALBERTO JUNIO DE CASTRO CHAVES (ADVOGADO)
JOSE JOAQUIM RODRIGUES (TERCEIRO INTERESSADO)	

	ALBERTO JUNIO DE CASTRO CHAVES (ADVOGADO) ISABELA CALDEIRA COSTA (ADVOGADO) KERLLY NEIVA REZENDE (ADVOGADO)
JALME BRAGA DA CUNHA (TERCEIRO INTERESSADO)	
	ALBERTO JUNIO DE CASTRO CHAVES (ADVOGADO) ISABELA CALDEIRA COSTA (ADVOGADO) KERLLY NEIVA REZENDE (ADVOGADO)
ALESSANDRO FERREIRA DE MORAES (TERCEIRO INTERESSADO)	
	ISABELA CALDEIRA COSTA (ADVOGADO) KERLLY NEIVA REZENDE (ADVOGADO) ALBERTO JUNIO DE CASTRO CHAVES (ADVOGADO)
SUZANO S/A (TERCEIRO INTERESSADO)	
	WILLIAM CARMONA MAYA (ADVOGADO)
JOAO ROBERTO ALVES RODRIGUES (TERCEIRO INTERESSADO)	
	KERLLY NEIVA REZENDE (ADVOGADO) ISABELA CALDEIRA COSTA (ADVOGADO) ALBERTO JUNIO DE CASTRO CHAVES (ADVOGADO)
LINDOMAR GONCALVES DA SILVA (TERCEIRO INTERESSADO)	
	ALBERTO JUNIO DE CASTRO CHAVES (ADVOGADO) ISABELA CALDEIRA COSTA (ADVOGADO) KERLLY NEIVA REZENDE (ADVOGADO)
WALTENCIR PEREIRA DA SILVA (TERCEIRO INTERESSADO)	
	ALBERTO JUNIO DE CASTRO CHAVES (ADVOGADO) ISABELA CALDEIRA COSTA (ADVOGADO) KERLLY NEIVA REZENDE (ADVOGADO)
VICENTE PAULA DE ANDRADE (TERCEIRO INTERESSADO)	
	KERLLY NEIVA REZENDE (ADVOGADO) ISABELA CALDEIRA COSTA (ADVOGADO) ALBERTO JUNIO DE CASTRO CHAVES (ADVOGADO)
AILTON PEREIRA DE SOUZA (TERCEIRO INTERESSADO)	
	KERLLY NEIVA REZENDE (ADVOGADO) ISABELA CALDEIRA COSTA (ADVOGADO) ALBERTO JUNIO DE CASTRO CHAVES (ADVOGADO)
ALGAR MULTIMEDIA S/A (TERCEIRO INTERESSADO)	
	DANIELA NEVES HENRIQUE (ADVOGADO)
ANDRE GUSTAVO DEPIERI (TERCEIRO INTERESSADO)	
	ANA ANTONIA FERREIRA DE MELO ROSSI (ADVOGADO) MONICA BURALLI REZENDE (ADVOGADO)
IZONETE ADALGIZA DA SILVA LEITE (TERCEIRO INTERESSADO)	
	ANA CRISTINA FISCHER DELL OSO (ADVOGADO)
MARCELONE FERREIRA DO ROSARIO (TERCEIRO INTERESSADO)	
	ISABELA CALDEIRA COSTA (ADVOGADO) ALBERTO JUNIO DE CASTRO CHAVES (ADVOGADO) KERLLY NEIVA REZENDE (ADVOGADO)
PAULO HORTO LEILOES LTDA (TERCEIRO INTERESSADO)	
	CLEVERSON ANTONIO CREMONEZ (ADVOGADO)

BRUNO ALBERTINO DE LIMA (TERCEIRO INTERESSADO)	
	OTAVIO CELSO RODEGUERO (ADVOGADO) ELAINE GOMES DE LIMA (ADVOGADO)
RONALDO SOUZA NEVES (TERCEIRO INTERESSADO)	
	AMARILDO MARTINS FERRAZ (ADVOGADO)
B. B. A. INDUSTRIA E COMERCIO IMPORTACAO E EXPORTACAO LTDA (TERCEIRO INTERESSADO)	
	ROGERIO SIULYS (ADVOGADO) ANA PAULA BORIN (ADVOGADO)
TATIANA CONCEICAO SILVA (TERCEIRO INTERESSADO)	
	ANA CRISTINA FISCHER DELL OSO (ADVOGADO)
MARISVALDA APARECIDA VIEIRA ARAUJO (TERCEIRO INTERESSADO)	
	ANA CRISTINA FISCHER DELL OSO (ADVOGADO)
ADRIANA FERREIRA DOS SANTOS (TERCEIRO INTERESSADO)	
	ANA CRISTINA FISCHER DELL OSO (ADVOGADO)
PEPSICO DO BRASIL LTDA (TERCEIRO INTERESSADO)	
	GUILHERME MATOS CARDOSO (ADVOGADO) GUSTAVO LORENZI DE CASTRO (ADVOGADO)
SANDRA NASCIMENTO MARQUES (TERCEIRO INTERESSADO)	
	ANA CRISTINA FISCHER DELL OSO (ADVOGADO)
TATIANE DE ALMEIDA (TERCEIRO INTERESSADO)	
	ANA CRISTINA FISCHER DELL OSO (ADVOGADO)
HP FINANCIAL SERVICES ARRENDAMENTO MERCANTIL S.A. (TERCEIRO INTERESSADO)	
	JOSE AUGUSTO DE ARAUJO LEAL (ADVOGADO)
VFS SISTEMA ELETRONICO DE ALARME LTDA (TERCEIRO INTERESSADO)	
	VALDIR DE CARVALHO FILHO (ADVOGADO)
APARECIDA DE FATIMA RODRIGUES FORTESA (TERCEIRO INTERESSADO)	
	ANA PAULA SMIDT LIMA (ADVOGADO)
CALCARIO NOROESTE LTDA (TERCEIRO INTERESSADO)	
	PATRICIA DANIELE MOREIRA (ADVOGADO)
ROGIMARIO CHAVES GUSMAO (TERCEIRO INTERESSADO)	
	MARIA APARECIDA FERNANDES DOS SANTOS (ADVOGADO)
AMERICO RODRIGUES DE LIMA (TERCEIRO INTERESSADO)	
	JEAN MATHEUS CAMPOS CORDEIRO (ADVOGADO)
JULIANA APARECIDA GUIMARAES (TERCEIRO INTERESSADO)	
	FRANCISCO DE SOUSA MOURA (ADVOGADO)
AEROPREST COMERCIO DE DERIVADOS DE PETROLEO LTDA (TERCEIRO INTERESSADO)	
	RAPHAEL GODINHO PEREIRA (ADVOGADO)
CELSO BRITO DOS SANTOS (TERCEIRO INTERESSADO)	
	MONIQUE SILVA NUNES (ADVOGADO)

FLAVIO CRUZ (TERCEIRO INTERESSADO)	
	MONIQUE SILVA NUNES (ADVOGADO)
ODAIR VILAS BOAS LOPES (TERCEIRO INTERESSADO)	
	MONIQUE SILVA NUNES (ADVOGADO)
ELENI APARECIDA REGO (TERCEIRO INTERESSADO)	
	MONIQUE SILVA NUNES (ADVOGADO)
RICARDO NOGUEIRA DE OLIVEIRA (TERCEIRO INTERESSADO)	
	MONIQUE SILVA NUNES (ADVOGADO)
LUCIENE ROCHA GOMES (TERCEIRO INTERESSADO)	
	MONIQUE SILVA NUNES (ADVOGADO)
JOSE MAURICIO SOUZA DA SILVA (TERCEIRO INTERESSADO)	
	MONIQUE SILVA NUNES (ADVOGADO)
WELQUER PEREIRA DE AGUIAR (TERCEIRO INTERESSADO)	
	MONIQUE SILVA NUNES (ADVOGADO)
FERNANDA GOMES BRAGA (TERCEIRO INTERESSADO)	
	MONIQUE SILVA NUNES (ADVOGADO)
MONALISA RODRIGUES DE SOUSA (TERCEIRO INTERESSADO)	
	ALEXSANDRA AZEVEDO DO FOJO (ADVOGADO) ANA CRISTINA FISCHER DELL OSO (ADVOGADO) NICOLA FAUSTO DELL OSO (ADVOGADO)
VIVIAN SERAIDARIAN (TERCEIRO INTERESSADO)	
	JULIANA FULGENCIO BOTELHO GUIMARAES (ADVOGADO)
ADRIANA FERREIRA ALBUQUERQUE (TERCEIRO INTERESSADO)	
	ALEXSANDRA AZEVEDO DO FOJO (ADVOGADO) ANA CRISTINA FISCHER DELL OSO (ADVOGADO) RENATO BLOTTA DELL OSO (ADVOGADO)
HOVSEP SERAIDARIAN (TERCEIRO INTERESSADO)	
	JULIANA FULGENCIO BOTELHO GUIMARAES (ADVOGADO)
RAISA NASCIMENTO DOS SANTOS (TERCEIRO INTERESSADO)	
	CAROLINE DE ALMEIDA PASSOS (ADVOGADO) JULIANA DA SILVA FELISBINO (ADVOGADO)
LEVON SERAIDARIAN (TERCEIRO INTERESSADO)	
	JULIANA FULGENCIO BOTELHO GUIMARAES (ADVOGADO)
ELIAS FERREIRA CAIXETA (TERCEIRO INTERESSADO)	
	ALDO DE SOUSA NETO (ADVOGADO) ANA GABRIELA OLIVEIRA MORAES (ADVOGADO) MATHEUS PIMENTA DE FREITAS CARDOSO (ADVOGADO) GILSON LANGARO DIPP (ADVOGADO) RAFAEL DE ALENCAR ARARIPE CARNEIRO (ADVOGADO)
VANESSA FERNANDES FERREIRA (TERCEIRO INTERESSADO)	
	ANA CRISTINA FISCHER DELL OSO (ADVOGADO)

YHWH NEGOCIOS E PARTICIPACOES LTDA.- (TERCEIRO INTERESSADO)	
	EDUARDO SOARES LACERDA NEME (ADVOGADO)
FOTOGRAV FOTOPOLIMEROS LTDA (TERCEIRO INTERESSADO)	
	MARIO ROBERTO RODRIGUES LIMA (ADVOGADO)
PETRONAS LUBRIFICANTES BRASIL S.A (TERCEIRO INTERESSADO)	
	PEDRO HENRIQUE RAMOS BORGHI (ADVOGADO)
PRAVDA INVESTIMENTOS LTDA. (TERCEIRO INTERESSADO)	
	DAVISON GONCALVES DO NASCIMENTO (ADVOGADO)
VFS ELETRÔNICO DE ALARME LTDA BRASIL S/A (TERCEIRO INTERESSADO)	
	VALDIR DE CARVALHO FILHO (ADVOGADO)
ROGIMÁRIO CHAVES GUSMÃO (TERCEIRO INTERESSADO)	
	MARIA APARECIDA FERNANDES DOS SANTOS (ADVOGADO)
FABIA DE MOURA TAVARES (TERCEIRO INTERESSADO)	
	LEONARDO GUIMARAES BORGES (ADVOGADO) GABRIEL SANTOS LEMOS (ADVOGADO) NATHALIA MOTA BORGES (ADVOGADO) PAULO ROBERTO SANTOS (ADVOGADO)
ANDERSON LOPES BAPTISTA (TERCEIRO INTERESSADO)	
	LEONARDO GUIMARAES BORGES (ADVOGADO) PAULO ROBERTO SANTOS (ADVOGADO) GABRIEL SANTOS LEMOS (ADVOGADO) NATHALIA MOTA BORGES (ADVOGADO)
ISLEY CRISTINA DA COSTA (TERCEIRO INTERESSADO)	
	PAULO ROBERTO SANTOS (ADVOGADO) GABRIEL SANTOS LEMOS (ADVOGADO) NATHALIA MOTA BORGES (ADVOGADO) LEONARDO GUIMARAES BORGES (ADVOGADO)
FERNANDO RIBEIRO DA SILVEIRA (TERCEIRO INTERESSADO)	
	PAULO ROBERTO SANTOS (ADVOGADO) GABRIEL SANTOS LEMOS (ADVOGADO) NATHALIA MOTA BORGES (ADVOGADO) LEONARDO GUIMARAES BORGES (ADVOGADO)
ELELIANE BORGES GONCALVES (TERCEIRO INTERESSADO)	
	PAULO ROBERTO SANTOS (ADVOGADO) GABRIEL SANTOS LEMOS (ADVOGADO) NATHALIA MOTA BORGES (ADVOGADO) LEONARDO GUIMARAES BORGES (ADVOGADO)
DANILO TEIXEIRA DA SILVA (TERCEIRO INTERESSADO)	
	LEONARDO GUIMARAES BORGES (ADVOGADO) PAULO ROBERTO SANTOS (ADVOGADO) GABRIEL SANTOS LEMOS (ADVOGADO) NATHALIA MOTA BORGES (ADVOGADO)
ANA LUIZA PIMENTA BATISTA (TERCEIRO INTERESSADO)	

	LEONARDO GUIMARAES BORGES (ADVOGADO) PAULO ROBERTO SANTOS (ADVOGADO) GABRIEL SANTOS LEMOS (ADVOGADO) NATHALIA MOTA BORGES (ADVOGADO)
WALTER EUSTAQUIO XAVIER JUNIOR (TERCEIRO INTERESSADO)	
	LEONARDO GUIMARAES BORGES (ADVOGADO) PAULO ROBERTO SANTOS (ADVOGADO) GABRIEL SANTOS LEMOS (ADVOGADO) NATHALIA MOTA BORGES (ADVOGADO)
SIDNEI XAVIER (TERCEIRO INTERESSADO)	
	JAIR ANESIO DOS SANTOS (ADVOGADO)
JAPI MANUTENCAO DE AERONAVES LTDA (TERCEIRO INTERESSADO)	
	EDNEY B SAMPAIO DUARTE JUNIOR (ADVOGADO) ARIANE ROBERTA DOS SANTOS (ADVOGADO) MARIA LUCIA RUIVO DE OLIVEIRA VASCONCELLOS (ADVOGADO)
JOSÉ CARLOS RAMPELOTTI (TERCEIRO INTERESSADO)	
	MAURO VIGNOTTI (ADVOGADO)
ALESSANDRO RIBAS DE LIMA FREITAS (TERCEIRO INTERESSADO)	
	CAMILA GONCALVES DE JESUS (ADVOGADO)
JOÃO CLÁUDIO RAMPELOTTI (TERCEIRO INTERESSADO)	
	MAURO VIGNOTTI (ADVOGADO)
JAIME CÉZAR RAMPELOTTI (TERCEIRO INTERESSADO)	
	MAURO VIGNOTTI (ADVOGADO)
JAIRO CELSON RAMPELOTTI (TERCEIRO INTERESSADO)	
	MAURO VIGNOTTI (ADVOGADO)
LKM TECNOLOGIA LTDA (TERCEIRO INTERESSADO)	
	LUIZ HENRIQUE DE CASTRO LEONARDI (ADVOGADO)
MARCIUS TEMPERANI (TERCEIRO INTERESSADO)	
	CARLOS AUGUSTO CORDEIRO NETO (ADVOGADO)
SUPERMERCADO COGAL IMPORTACAO E EXPORTACAO LTDA (TERCEIRO INTERESSADO)	
	PAULO EMILIO MONTEIRO DE MAGALHAES (ADVOGADO)
ELIAS FERREIRA CAIXETA (TERCEIRO INTERESSADO)	
	MATHEUS PIMENTA DE FREITAS CARDOSO (ADVOGADO) RAFAEL DE ALENCAR ARARIPE CARNEIRO (ADVOGADO) ALDO DE SOUSA NETO (ADVOGADO)
THIAGO DESTRO DE OLIVEIRA BARONE (TERCEIRO INTERESSADO)	
	CARLOS AUGUSTO CORDEIRO NETO (ADVOGADO)
TRATORCASE MAQUINAS AGRICOLAS S/A (TERCEIRO INTERESSADO)	
	JOSE MARCOS CARRASCO (ADVOGADO)
ECOLAB QUIMICA LTDA (TERCEIRO INTERESSADO)	
	DANIEL BLIKSTEIN (ADVOGADO)
RAFAEL FERREIRA DE JESUS (TERCEIRO INTERESSADO)	
	ELIDA PEREIRA MENDES (ADVOGADO)
VIGOR ALIMENTOS S.A (TERCEIRO INTERESSADO)	

	THIAGO MAHFUZ VEZZI (ADVOGADO)
SOLANGE SOUZA SANTOS (TERCEIRO INTERESSADO)	
	REGINA PAULA SANTANA (ADVOGADO) FATIMA REGINA FORTUNATO SARTORIO FERREIRA (ADVOGADO)
DAVID RECK (TERCEIRO INTERESSADO)	
	CARLOS AUGUSTO CORDEIRO NETO (ADVOGADO)
ZERO CINCO UM CAPITAL GESTAO DE RECURSOS LTDA. (TERCEIRO INTERESSADO)	
	EMANUELLY DE OLIVEIRA (ADVOGADO)
LUIZ CARLOS FIGUEIREDO (TERCEIRO INTERESSADO)	
	ANTONIO PAULO LUZZI (ADVOGADO) TATIANY DA PAIXAO SACHETTI BITTENCOURT (ADVOGADO) LUCIANO ALVES DE FARIA (ADVOGADO)
LUCAS DONIZETTI DA SILVA CORONADO (TERCEIRO INTERESSADO)	
	NATALIA GASPAR TOSATO (ADVOGADO)
GERALDO RIBEIRO DE MENDONCA JUNIOR (TERCEIRO INTERESSADO)	
	ANA LIGIA RIBEIRO DE MENDONCA (ADVOGADO) ERICO MARQUES LOIOLA (ADVOGADO) CAMILA FONTENELE SANTOS (ADVOGADO)
LUCIANA APARECIDA DE SOUZA SILVA (TERCEIRO INTERESSADO)	
	JOAO SMOLII (ADVOGADO)
ANA LUCIA RIBEIRO DE MENDONCA BOSCHIN (TERCEIRO INTERESSADO)	
	ANA LIGIA RIBEIRO DE MENDONCA (ADVOGADO) CAMILA FONTENELE SANTOS (ADVOGADO) ERICO MARQUES LOIOLA (ADVOGADO)
GUSTAVO GOMES ALVES BORGES (TERCEIRO INTERESSADO)	
	MAIKO BATISTA COSTA (ADVOGADO)
RICARDO DIAS (TERCEIRO INTERESSADO)	
	MAIKO BATISTA COSTA (ADVOGADO)
ANA CLAUDIA RIBEIRO DE SOUSA (TERCEIRO INTERESSADO)	
	BENICIO DE PAULA SOUSA (ADVOGADO)
DELLAS COMERCIO E TRANSPORTES LTDA (TERCEIRO INTERESSADO)	
	JOSE CLAUDINEI SILVA (ADVOGADO)
RUDY BERAHA (TERCEIRO INTERESSADO)	
	IVO WAISBERG (ADVOGADO) JOEL LUIS THOMAZ BASTOS (ADVOGADO)
RICHARD LEIZER TOUITOU (TERCEIRO INTERESSADO)	
	IVO WAISBERG (ADVOGADO) JOEL LUIS THOMAZ BASTOS (ADVOGADO)
JOSE MARCELINO DE ARAUJO (TERCEIRO INTERESSADO)	
	LUIZ GUILHERME DE MELO BORGES (ADVOGADO)
CLAUDIA GONCALVES (TERCEIRO INTERESSADO)	

	MAIKO BATISTA COSTA (ADVOGADO)
FABRICIO MELAO ALVES (TERCEIRO INTERESSADO)	
	MAIKO BATISTA COSTA (ADVOGADO)
MARIA APARECIDA DUARTE (TERCEIRO INTERESSADO)	
	MAIKO BATISTA COSTA (ADVOGADO)
PRISCILA RODRIGUES SOARES (TERCEIRO INTERESSADO)	
	MAIKO BATISTA COSTA (ADVOGADO)
BERNARDO DE OLIVEIRA BORGES (TERCEIRO INTERESSADO)	
	MAIKO BATISTA COSTA (ADVOGADO)
MARIA JOSE PARREIRAS RESENDE (TERCEIRO INTERESSADO)	
	MAIKO BATISTA COSTA (ADVOGADO)
SUELI MARIA BORGES DOS REIS (TERCEIRO INTERESSADO)	
	MAIKO BATISTA COSTA (ADVOGADO)
PEDRO DE ALMEIDA FONSECA (TERCEIRO INTERESSADO)	
	MAIKO BATISTA COSTA (ADVOGADO)
LETICIA APARECIDA SILVA (TERCEIRO INTERESSADO)	
	MAIKO BATISTA COSTA (ADVOGADO)
PRISCILA BORGES COSTA NUNES (TERCEIRO INTERESSADO)	
	MAIKO BATISTA COSTA (ADVOGADO)
CLAUDETE DOS SANTOS CRUZ (TERCEIRO INTERESSADO)	
	MAIKO BATISTA COSTA (ADVOGADO)
MILIANE RODRIGUES DA SILVA (TERCEIRO INTERESSADO)	
	MAIKO BATISTA COSTA (ADVOGADO)
ROGERIO ROBERTO GOMES (TERCEIRO INTERESSADO)	
	EDUARDO LUCENA DA SILVA (ADVOGADO)
JEFFERSON RODRIGUES DA SILVA (TERCEIRO INTERESSADO)	
	ALINE SANTANA DA SILVA (ADVOGADO)
WALDIR ANTÔNIO SERAFIM DA SILVA FILHO (TERCEIRO INTERESSADO)	
	BRUNO OLIVEIRA CASTRO (ADVOGADO)
MICHELE SLOGO MARQUES RICARDO (TERCEIRO INTERESSADO)	
	BRUNO OLIVEIRA CASTRO (ADVOGADO)
YGOR ALESSANDRO DE MOURA (TERCEIRO INTERESSADO)	
	BRUNO OLIVEIRA CASTRO (ADVOGADO)
PEDRO CESAR DE LIMA (TERCEIRO INTERESSADO)	
	ANA MARIA ROSA TREVISAN (ADVOGADO)
ITAMAR SANTOS DE OLIVEIRA (TERCEIRO INTERESSADO)	
	ANA MARIA ROSA TREVISAN (ADVOGADO)

IDELFONSO COELHO CARVALHO (TERCEIRO INTERESSADO)	
	ANA MARIA ROSA TREVISAN (ADVOGADO)
JOEL LOPES DA SILVA (TERCEIRO INTERESSADO)	
	ANA MARIA ROSA TREVISAN (ADVOGADO)
JOSE MARIA DA SILVA JUNIOR (TERCEIRO INTERESSADO)	
	ANA MARIA ROSA TREVISAN (ADVOGADO)
KLEISON CABRAL DA SILVA (TERCEIRO INTERESSADO)	
	ANA MARIA ROSA TREVISAN (ADVOGADO)
VALDEIR MARQUES BORGES (TERCEIRO INTERESSADO)	
	ANA MARIA ROSA TREVISAN (ADVOGADO)
DERCIDES DOMINGOS DE ANDRADE NETO (TERCEIRO INTERESSADO)	
	ANA MARIA ROSA TREVISAN (ADVOGADO)
ELIANE ALVES DE FREITAS (TERCEIRO INTERESSADO)	
	ANA MARIA ROSA TREVISAN (ADVOGADO)
GILMAR SOUZA LIMA (TERCEIRO INTERESSADO)	
	ANA MARIA ROSA TREVISAN (ADVOGADO)
RORGES WANDER DE OLIVEIRA JARDIM (TERCEIRO INTERESSADO)	
	ANA MARIA ROSA TREVISAN (ADVOGADO)
Ativos Especiais II (TERCEIRO INTERESSADO)	
	ALFREDO ZUCCA NETO (ADVOGADO)
MAESTRO LOCADORA DE VEICULOS S.A. (TERCEIRO INTERESSADO)	
	RAFAEL ELIAS TABOADA (ADVOGADO)
NOTRE DAME INTERMEDICA SAUDE S.A. (TERCEIRO INTERESSADO)	
	CARLOS EDUARDO COIMBRA DONEGATTI (ADVOGADO)
JULIANA JANIRA DE PAIVA COSTA (TERCEIRO INTERESSADO)	
LEONARDO DE OLIVEIRA MIRANDA - ME (TERCEIRO INTERESSADO)	
	JEOVA FRANCISCO MARINS (ADVOGADO)
PAULA VILELA ARABE (TERCEIRO INTERESSADO)	
	PAULA VILELA ARABE (ADVOGADO)
ALEX PIROLO VALERIO (TERCEIRO INTERESSADO)	
	JOSE LUIZ NUNES DA SILVA (ADVOGADO) MARCELA BERLINCK PEREIRA (ADVOGADO) MICHELLA ROBERTA MENDES SOUZA (ADVOGADO)
PAMELA PRISCILA RODRIGUES SILVA FREITAS (TERCEIRO INTERESSADO)	
	PAMELA PRISCILA RODRIGUES SILVA (ADVOGADO)
ANGELO ALEXANDRE MOTA DOS SANTOS (TERCEIRO INTERESSADO)	
	BRUNA MAGALHAES SANTINI (ADVOGADO)
REDE OK SERVICOS DE TECNOLOGIA E CREDITO LTDA (TERCEIRO INTERESSADO)	
	JULIANA CARDOSO MORAES (ADVOGADO)

FRANCISCO FERREIRA REZENDE (TERCEIRO INTERESSADO)			
		HELSON PEREIRA REZENDE (ADVOGADO)	
MARIO KILSON NETO (TERCEIRO INTERESSADO)			
		EDSON MACHADO GUIMARAES (ADVOGADO)	
Documentos			
Id.	Data da Assinatura	Documento	Tipo
9540312722	05/07/2022 14:22	Petição	Petição
9540313273	05/07/2022 14:22	RMA GRUPO AC 2022.05	Outros documentos

AO JUÍZO DA 1ª VARA CÍVEL DA COMARCA DE ARAXÁ, DO ESTADO DE MINAS GERAIS

Processo Principal nº 5000028-22.2020.8.13.0040

BL ADM JUDICIAL, Administradora Judicial, devidamente cadastrada neste ofício, nomeada por Vossa Excelência, para atuar nos autos da **AÇÃO DE RECUPERAÇÃO JUDICIAL**, movida por **AC PROTEINA AGROPECUÁRIA S/A E OUTRAS**, em trâmite perante esse E. Juízo e Cartório Privativo, requerer a juntada do Relatório Mensal de Atividades referente ao mês de maio de 2022.

Termos em que,
P. Deferimento.
Araxá, 5 de julho de 2022.

Alexandre Borges Leite
OAB/MG 98.129



RELATÓRIO MENSAL DE ATIVIDADES (RMA)

RECUPERAÇÃO JUDICIAL

AC PROTEÍNA AGROPECUÁRIA S.A. - AC AGRO MERCANTIL S.A. - BMK PRÓ INDÚSTRIA GRÁFICA
LTDA. - BRASVENDING COMERCIAL S.A. - CIA AMAZON BR AGROPECUÁRIA - AC PRODUTOS
ALIMENTÍCIOS LTDA.

PROCESSO: 5000028-22.2022.8.13.0040

MAIO 2022



NOTAS RELEVANTES E LIMITAÇÃO DE ESCOPO

Em 07 de maio de 2021, empresas que compõem o “**GRUPO AC**”, ajuizaram pedido de Recuperação Judicial com base na Lei nº 11.101/2005 - Lei de Recuperação de Empresas e Falência (LREF), de 09 de fevereiro de 2005.

Em atendimento ao disposto nas alíneas “c” e “d”, inciso II, artigo 22 da LREF, a Administradora Judicial apresenta este Relatório Mensal de Atividades (RMA) referente às atividades realizadas pela Recuperanda no mês de **maio de 2022**, bem como o acompanhamento de questões envolvendo o processo de recuperação judicial, questões relativas ao Plano de Recuperação Judicial (PRJ) e dos quesitos reapresentados durante as análises.

Ressaltamos que as informações que constam no presente Relatório têm o objetivo de atualizar o r. Juízo da Recuperação Judicial e os demais interessados quanto aos últimos eventos e atividades das Recuperandas.

Enfatizamos que nos baseamos em informações disponibilizadas pela empresa e/ou por seus respectivos assessores com relação às análises já efetuadas sobre contingências.

O escopo deste trabalho, apesar de buscar informações e analisar documentos da Recuperanda, não contempla, por si só, a obrigação específica e determinada de detectar fraudes das operações, dos processos contábeis, dos registros e dos documentos da empresa.

SUMÁRIO EXECUTIVO

GRUPO AC

RESULTADO: As Recuperandas apresentaram **resultado negativo de R\$ 2,7 milhões** no mês de maio. Em 2022, o lucro acumula-se em **R\$ 181,7 milhões**.

EBITDA: No mês, o indicador EBITDA foi de **R\$ 186 milhões** e **R\$ 181 milhões** no acumulado do ano. A diferença de valores se deve ao resultado financeiro e não operacional das Recuperandas que é desconsiderado no cálculo deste indicador.

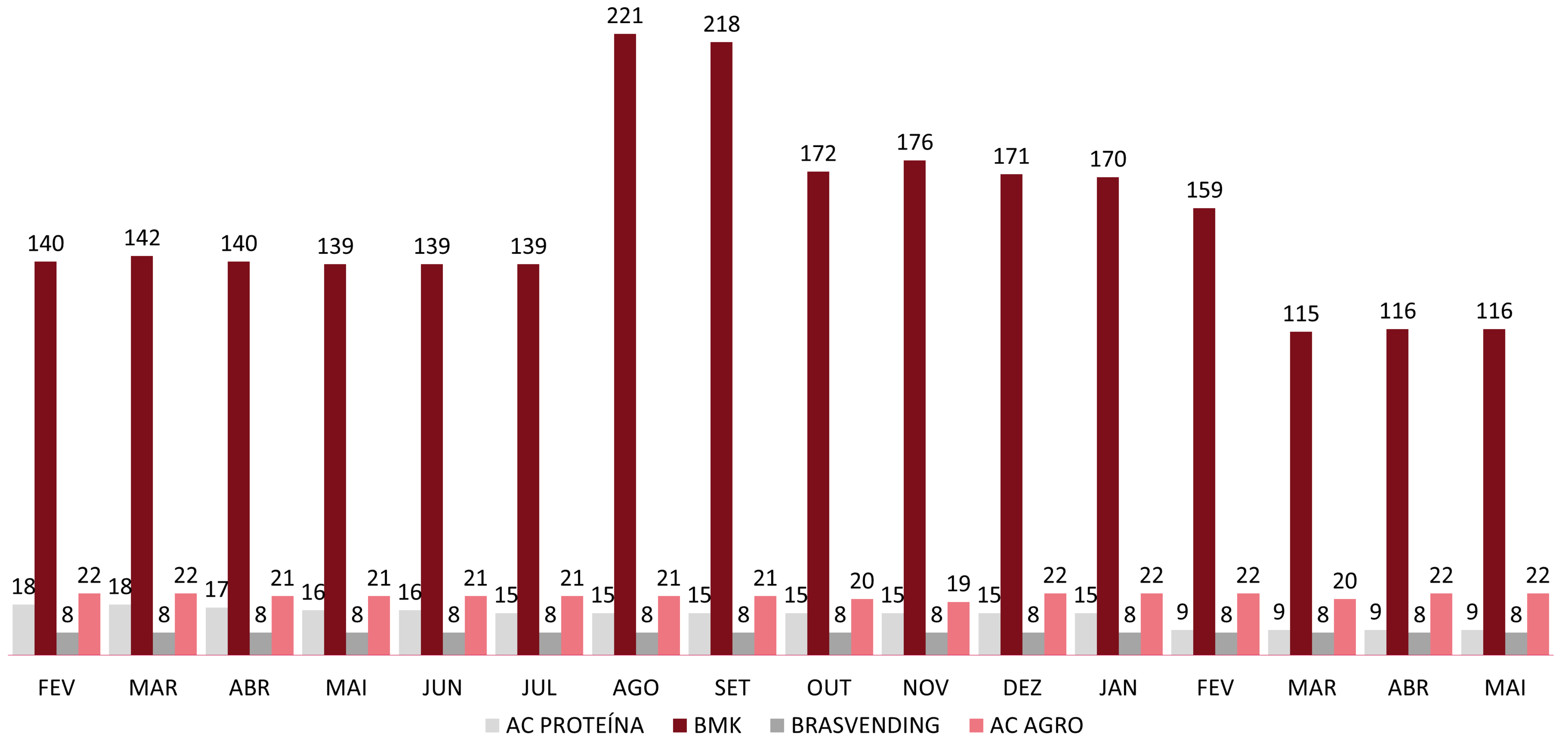
EMPREGOS: Em maio, não houve variação de trabalhadores do grupo, encerrando o mês com 155 funcionários e despesa registrada em folha no patamar de **R\$ 1.023 milhões**.

RECEITAS: A receita líquida de maio foi de **R\$ 1,7 milhões**, acumulando **R\$ 6,2 milhões** no ano.

PAGAMENTO DOS CREDORES: Até o mês de maio de 2022, a Recuperanda cumpriu com o pagamento dos créditos, uma vez que credores estão recebendo parcelas devidas comprovados.

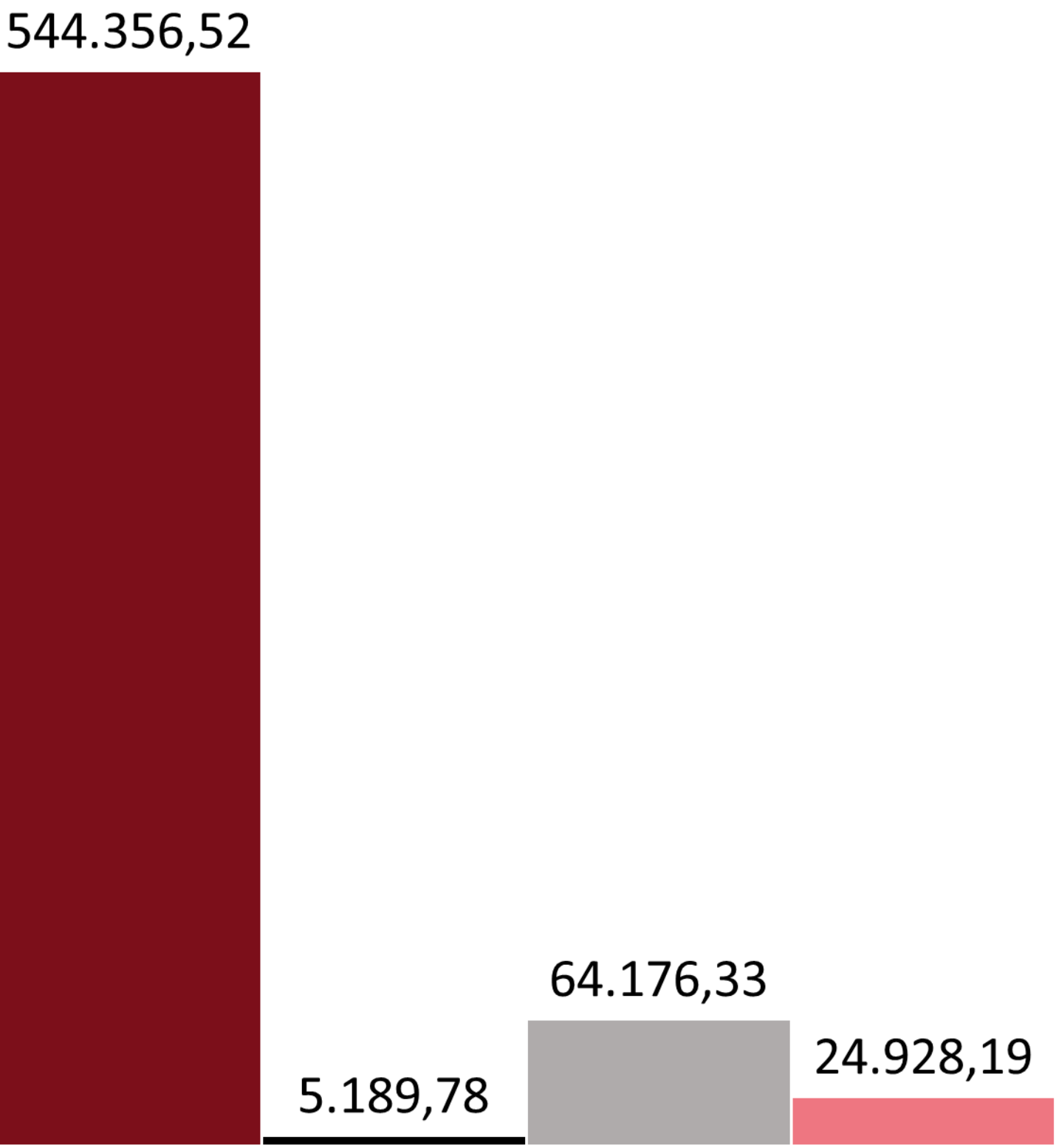


QUADRO DE TRABALHADORES - EM MAIO, AS RECUPERANDAS NÃO APRESENTARAM VARIACIONES DE TRABALHADORES, SOMANDO 155 COLABORADORES NO PERÍODO



QUADRO DE TRABALHADORES - EM MAIO, AS RECUPERANDAS SOMARAM R\$ 1.023.179,60 GASTOS COM FOLHA DE PAGAMENTO

Total Folha (Funcionários)



■ BMK ■ BRASVENDING ■ AC AGRO ■ AC PROTEÍNA

Total Folha:
R\$ 1.023
milhões

Total Folha (Pró-labore)



■ PRÓ-LABORE

Beneficiários Pró-labore

NOME	FUNÇÃO	VALOR (R\$)	EMPRESA
EDUARDO CONDE	DIRETOR	54.725	BMK
AUGUSTO CONDE	DIRETOR	109.925	BMK
DANIEL MARTINS FERREIRA CONDE	DIRETOR	109.925	AC AGRO
FRANCISCO CONDE NETO	DIRETOR	109.925	AC AGRO

RETIRADAS - NO ANO DE 2022, FOI PAGO UM TOTAL DE R\$ 1,8 MILHÕES EM REMUNERAÇÃO PARA OS SÓCIOS E ADMINISTRADORES DAS EMPRESAS

Destinatário	Empresa	2022												2022
		Jan	Fev	Mar	Abr	Mai	Jun	Jul	Ago	Set	Out	Nov	Dez	
Davi Leite Drumond	AC PROTEÍNA	0	0	0	0	0								0
Marcos Salles	BMK	0	0	0	0	0								0
Augusto Conde	BMK	82.339	1 09.925	1 09.925	1 09.925	1 09.925								522.040
Eduardo Conde	BMK	82.339	1 09.925	1 09.925	1 09.925	54.753								466.868
Daniel Martins	AC AGRO	82.339	1 09.925	1 09.925	54.753	1 09.925								466.868
Francisco Conde Neto	AC AGRO	0	1 09.925	1 09.925	54.753	1 09.925								384.529
Total		247.017	439.701	439.701	329.356	384.529	0	0	0	0	0	0	0	1.840.305

DRE – RESUMO RESULTADO MAIO/2022

	AC AGRO	AC PRODUTOS	AC PROTEÍNA	BMK	BRASVENDING	CIA AMAZON	Total
Receitas Operacionais Líquidas	6.825	0	0	1.695.803	0	0	1.702.628
CMV – Custo Mercadoria Vendida	0	0	0	-1.963.621	0	0	-1.963.621
Margem de Contribuição	6.825	0	0	-267.818	0	0	-260.993
Despesas Operacionais	-373.236	-1.202.237	-1.760.060	-814.298	-346.823	-4.227	-1.834.881
Resultado Financeiro e Não Operacional	-273.650	-1.733.324	0	-70.960	-94.703	0	-612.637
Provisão de IR e CSLL	0	0	0	180	0	0	180
Lucro/Prejuízo	-640.062	-293.561	-1.760.060	-1.152.895	-441.526	-4.227	-2.708.330

DRE – RESUMO RESULTADO ACUMULADO/2022

ACM 2022	AC AGRO	AC PRODUTOS	AC PROTEÍNA	BMK	BRASVENDING	CIA AMAZON	Total
Receitas Operacionais Líquidas	620.257	0	0	5.640.020	0	0	6.260.277
CMV – Custo Mercadoria Vendida	0	0	0	-7.362.400	0	0	-7.362.400
Margem de Contribuição	620.257	0	0	-1.722.380	0	0	-1.102.123
Despesas Operacionais	-3.460.705	-1.202.237	-1.778.202	-7.617.310	-483.542	-11.555	-13.471.551
Resultado Financeiro e Não Operacional	-600.554	-375.623	1.979.655.36	-307.737	-472.231	0	1.96.209.390
Provisão de IR e CSLL	0	0	0	540	0	0	540
Lucro/Prejuízo	-3.441.003	-495.860	1.96.281.798	-9.646.887	-955.773	-11.555	1.81.730.720

SUMÁRIO EXECUTIVO

AC PROTEÍNA AGROPECUÁRIA S.A.

RESULTADO: A Recuperanda apresentou **resultado negativo de R\$ 176 mil** no mês de maio. Em 2022, o lucro acumula-se em **R\$ 196 milhões**.

EBITDA: O indicador EBITDA foi de **R\$ 176 mil** no mês de maio. Em 2022, o valor é de **-R\$ 1,5 milhões**. Não há diferença de valores pois o resultado financeiro da Recuperanda é nulo.

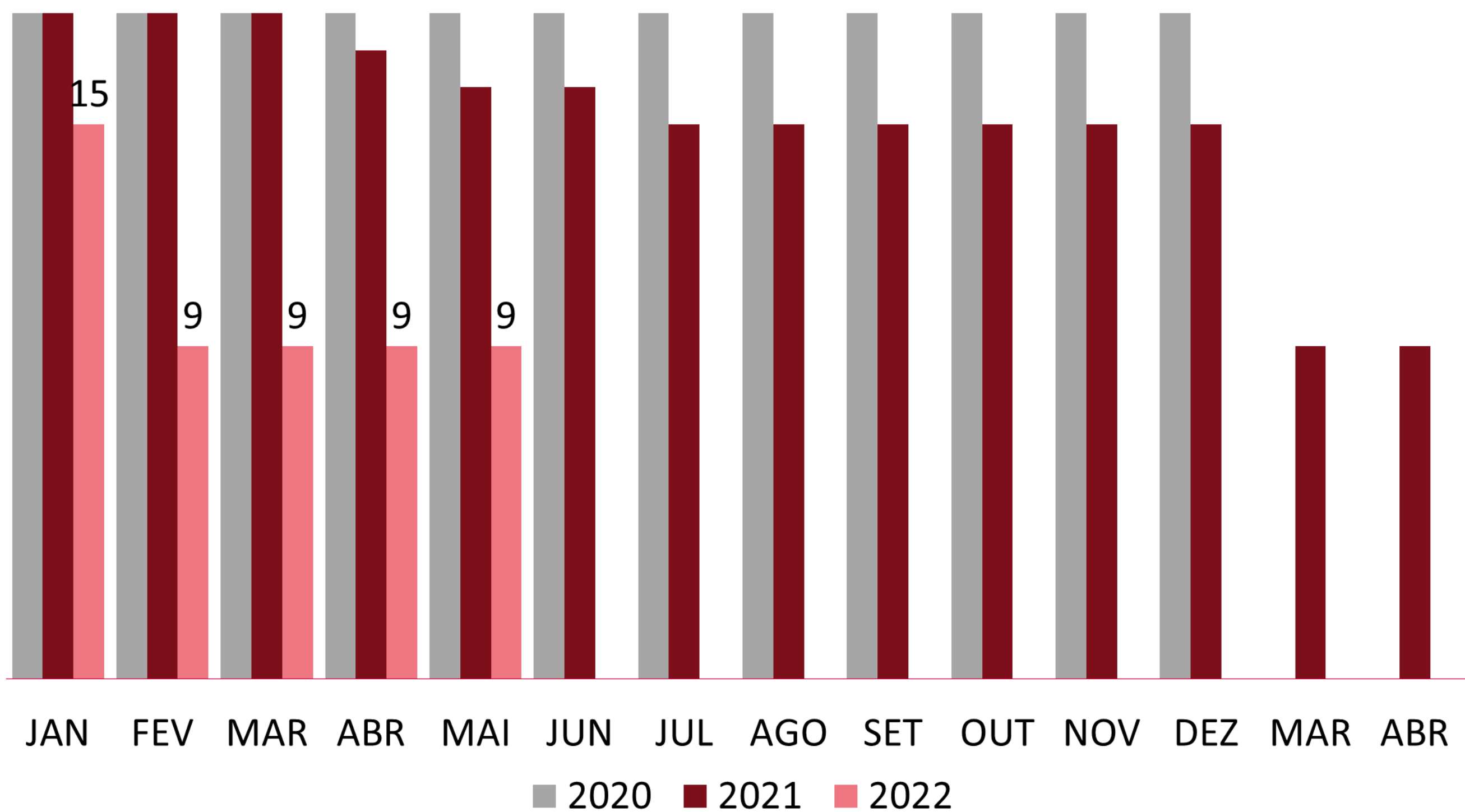
EMPREGOS: Recuperanda não registra variação de funcionários em maio, encerrando o mês com 9 funcionários e despesa registrada em folha no patamar de **R\$ 25 mil**.

RECEITAS: Não há geração de receitas pela Recuperanda em 2022.




QUADRO DE TRABALHADORES - EVOLUÇÃO

Recuperanda não registra variação de funcionários em maio/22.



TOTAL DA FOLHA:

■ Funcionários ■ Pró-Labore



Não há valor de pró-labore pago na folha de maio/22.

BALANÇO PATRIMONIAL – ATIVOS AC PROTEÍNA

CIRCULANTE			
	abr/22	mai/22	var %
Caixa e equivalentes de caixa	27.941	27.916	-0,1%
Contas a receber de clientes	30.763.432	30.763.432	0,0%
Tributos a recuperar	2.758.539	2.758.539	0,0%
Adiantamentos	34.841.123	34.841.123	0,0%
Realizáveis CP	4.276	4.276	0,0%
TOTAL	68.395.311	68.395.286	0,0%

NÃO CIRCULANTE			
	abr/22	mai/22	var %
Depósitos Judiciais	5.028.771	5.033.009	0,1%
Impostos a recuperar	72.095.698	1.951.884	-97,3%
Imobilizado	0	0	0
Depreciação acumulada	0	0	0
Incentivos fiscais	78.951.700	78.951.700	0,0%
TOTAL	156.076.169	85.936.593	-44,9%

abr/22	mai/22	var %
TOTAL EM ATIVOS	TOTAL EM ATIVOS	
224.471.481	154.331.880	-31%

Houve queda de 44% no total de ativos em comparação ao mês anterior.

As maiores variações ocorrem nas contas do ativo não circulante:

- Queda de 97% na conta de impostos a recuperar, representando -R\$ 76 milhões em valores absolutos.



BALANÇO PATRIMONIAL – PASSIVOS AC PROTEÍNA

PASSIVO	PASSIVO		
	abr/22	mai/22	var %
Fornecedores	26.074.591	26.057.901	-0,1 %
Adian./Emprest./Financiamento	0	0	0
Obrigações Trabalhistas	12.808.046	12.741.700	-0,5%
Obrigações Tributárias	133.809	56.755	-57,6%
Provisões	49.148.994	49.148.994	0,0%
Empréstimos LP	2.970.555	2.970.555	0,0%
Impostos Diferidos	96.277.928	96.277.928	0,0%
Provisões	161.040	161.040	0,0%
Partes Relacionadas	8.148.528	8.488.917	4,2%
TOTAL	195.723.491	195.903.789	0,1 %

PATRIMÔNIO LÍQUIDO	PATRIMÔNIO LÍQUIDO		
	abr/22	mai/22	var %
Capital Social	255.534.119	93.745.284	-63,3%
Prejuízos acumulados	-240.271.850	-310.591.749	29,3%
Ajuste Avaliação Patrimonial	-92.390.515	69.398.320	-175,1 %
Reservas de capital	19.408.136	19.408.136	0,0%
Reserva de lucros	86.468.100	86.468.100	0,0%
TOTAL	28.747.990	-41.571.909	-244,6%

abr/22	mai/22	var %
PASSIVO + PL	PASSIVO + PL	var %
224.471.481	154.331.880	-31 %

Houve queda de 244% no total de passivos em comparação ao mês anterior.

As maiores variações absolutas ocorrem nas contas do patrimônio líquido:

- Queda de -R\$ 161 milhões na conta de capital social.

PASSIVOS TRIBUTÁRIOS EM ABERTO – HÁ R\$ 22 MIL EM TRIBUTOS EM ABERTO, A MAIORIA DOS VALORES PARCELADOS, TOTALIZANDO R\$ 5,3 MILHÕES EM PARCELAMENTOS

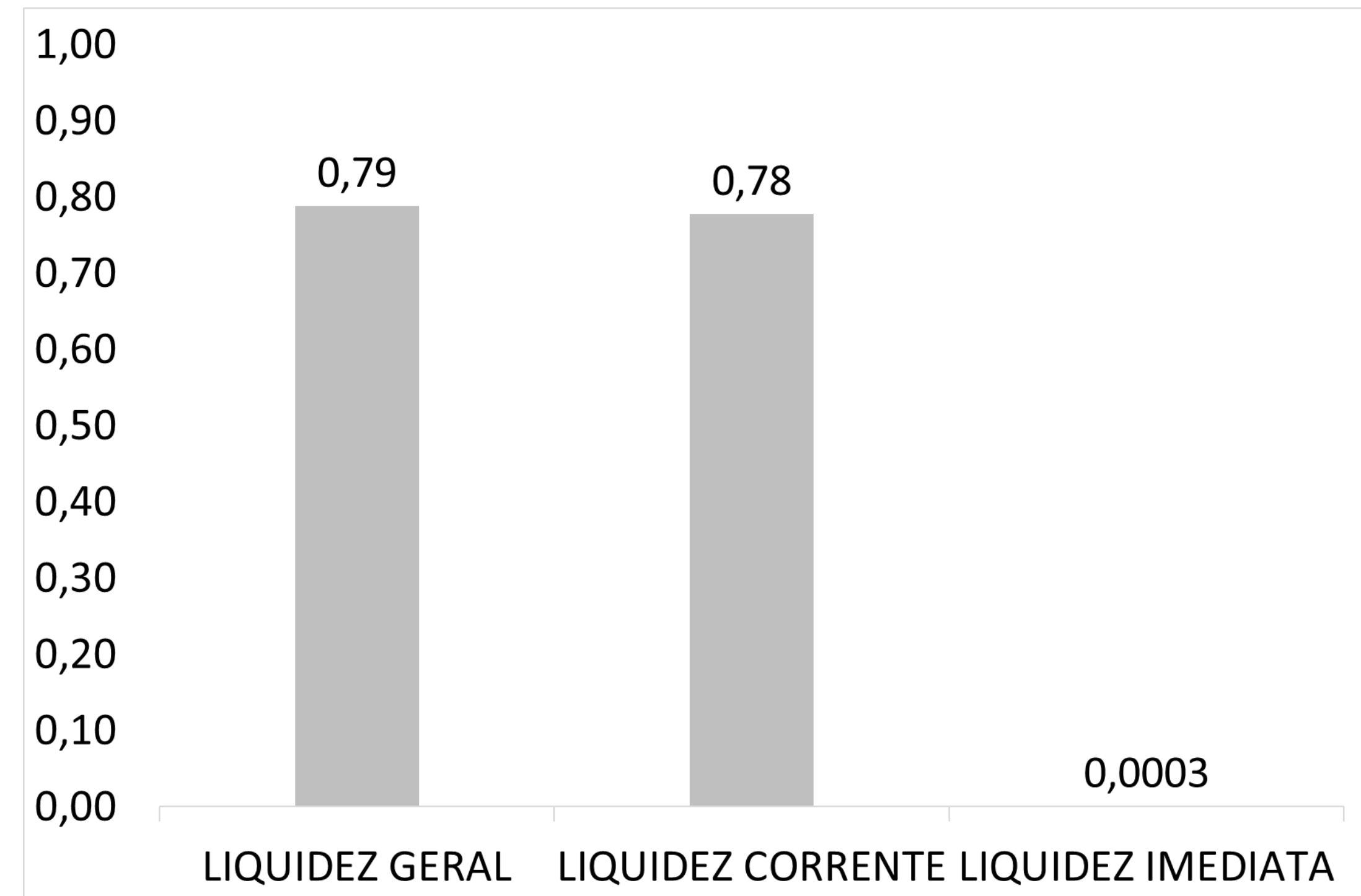
(AC PROTEÍNA)

TRIBUTOS FEDERAIS		TRIBUTOS ESTADUAIS		TRIBUTOS MUNICIPAIS	
Valor em aberto:	R\$ 22.060,79	Valor em aberto:	R\$ 0,00	Valor em aberto:	R\$ 0,00
Valor Parcelado:	R\$ 5.323.167,78	Valor Parcelado:	R\$ 0,00	Valor Parcelado:	R\$ 0,00
Valor pago mês (parcelamentos):	R\$ 33.585,03	Valor pago mês (parcelamentos):	R\$ 0,00	Valor pago mês (parcelamentos):	0



ÍNDICES DE LIQUIDEZ – OS VALORES DO MÊS DE MAIO APRESENTAM ÍNDICES DE LIQUIDEZ ABAIXO DE 1, REVELANDO MÉDIO PODER DE PAGAMENTO DA RECUPERANDA FRENTE ÀS DÍVIDAS QUE POSSUI

AC PROT		REFERÊNCIA
LIQUIDEZ GERAL	0,79	Para cada R\$ 1,00 de obrigações totais, há R\$ 0,8 em ativos para cobertura das dívidas
LIQUIDEZ CORRENTE	0,78	Para cada R\$ 1,00 de obrigações de curto prazo, há R\$ 0,8 em ativos de curto prazo para cobertura das dívidas
LIQUIDEZ IMEDIATA	0,0003	Para cada R\$ 1,00 de obrigações de curto prazo, há R\$ 0,0003 em disponibilidades para cobertura das dívidas



DRE – RESULTADO MAIO/2022 - AC PROTEÍNA

R\$

-

RECEITA LÍQUIDA

-R\$

176.060

DESPESAS OPERACIONAIS

R\$

-

CUSTO MERCADORIA VENDIDA

R\$

-

RESULTADO NÃO OPERACIONAL E FINANCEIRO

-R\$ 176.060

PREJUÍZO LÍQUIDO



DRE – RESULTADO ACUMULADO 2022 - AC PROTEÍNA

R\$

-

RECEITA LÍQUIDA

-R\$

1.778.202

DESPESAS OPERACIONAIS

R\$

-

CUSTO MERCADORIA VENDIDA

R\$ 1.979.965.536

RESULTADO NÃO OPERACIONAL E FINANCEIRO

R\$

1.966.281.798

LUCRO LÍQUIDO



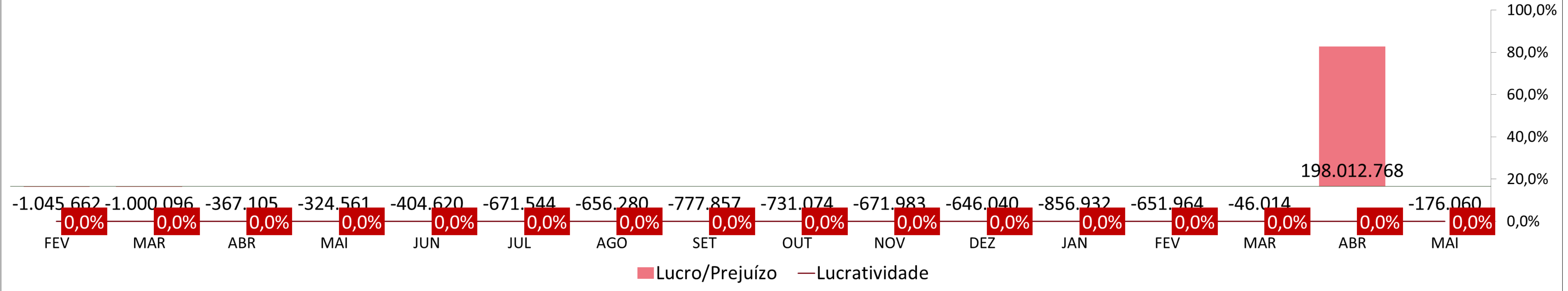
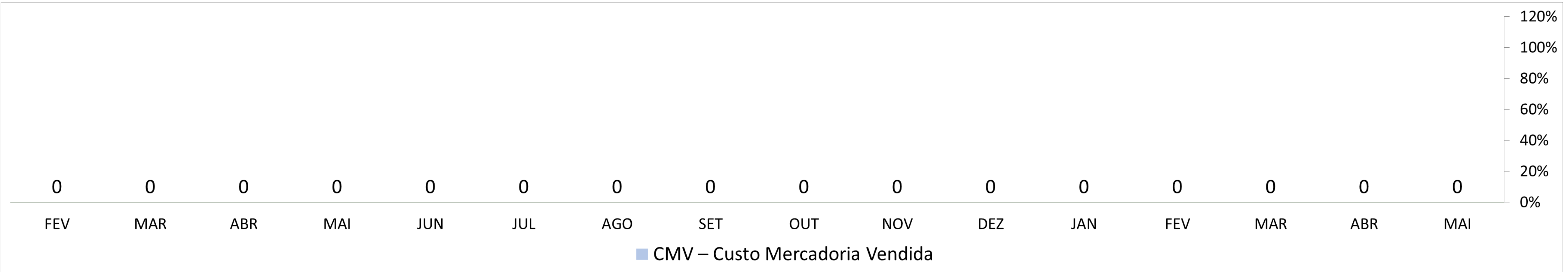
DRE – RESUMO AC PROTEÍNA

AC PROT	Jan	Fev	Mar	Abr	Mai	Jun	Jul	Ago	Set	Out	Nov	Dez	Total
Receitas Operacionais Líquidas	0	0	0	0	0								0
CMV – Custo Mercadoria Vendida	0	0	0	0	0								0
Margem de Contribuição	0	0	0	0	0								0
Despesas Operacionais	-856.932	-651.964	-46.014	-47.232	-176.060								-1.778.202
Resultado Financeiro e Não Operacional	0	0	0	198.060.000	0								197.965.536
Provisão de IR e CSLL	0	0	0	0	0								0
Lucro/Prejuízo	-856.932	-651.964	-46.014	198.012.768	-176.060								196.281.798

DRE – A RECUPERANDA APRESENTA GERAÇÃO DE RECEITAS COM VENDA DE IMOBILIZADOS, RESULTANDO EM LUCRO NO EXERCÍCIO

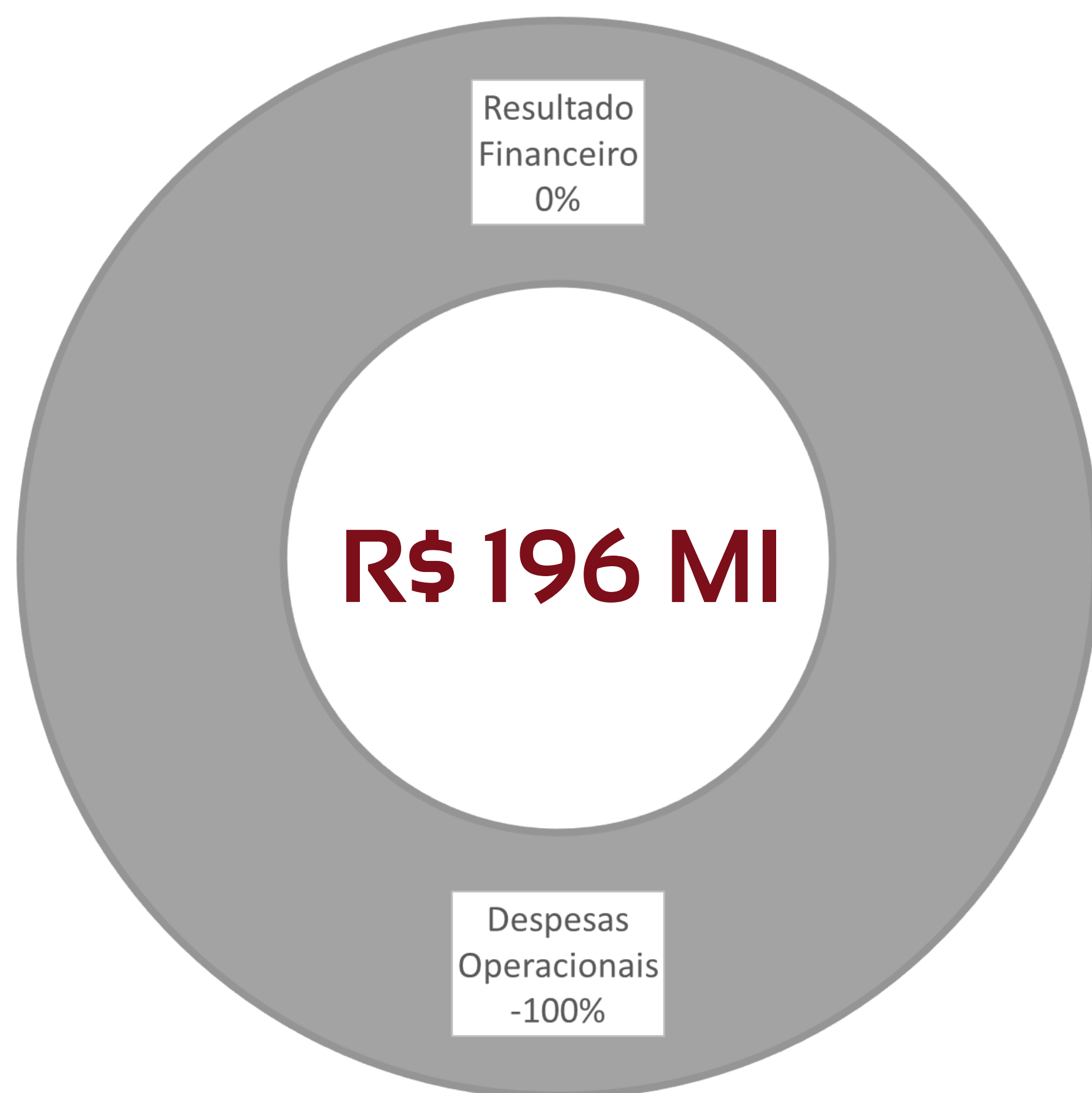
(AC PROTEÍNA) Receita Operacional Líquida (R\$)

0	0	0	0	0	0	0	0	0	0	0	0	0	0	0	0
FEV	MAR	ABR	MAI	JUN	JUL	AGO	SET	OUT	NOV	DEZ	JAN	FEV	MAR	ABR	MAI



DRE - COMPOSIÇÃO DO RESULTADO ANUAL - AC PROTEÍNA

- Receitas Operacionais Líquidas
- Despesas Operacionais
- Impostos
- CMV – Custo Mercadoria Vendida
- Resultado Financeiro



1

Despesas operacionais incluem gastos com pessoal e despesas administrativas. O maior valor se refere às despesas com depreciação, somando R\$ 1,5 milhões em 2022.



SUMÁRIO EXECUTIVO

AC AGRO MERCANTIL S.A.

RESULTADO: A Recuperanda apresentou **resultado negativo de -R\$ 640 mil** no mês de maio. Em 2022, o prejuízo acumula-se em **-R\$ 3,, milhões**.

EBITDA: O indicador EBITDA foi de **-R\$ 366 mil** no mês de maio. Em 2022, o valor é de **-R\$ 2,8 milhões**. Tamanho diferença para o resultado do período se refere às despesas financeiras e não operacionais, não consideradas no cálculo do indicador.

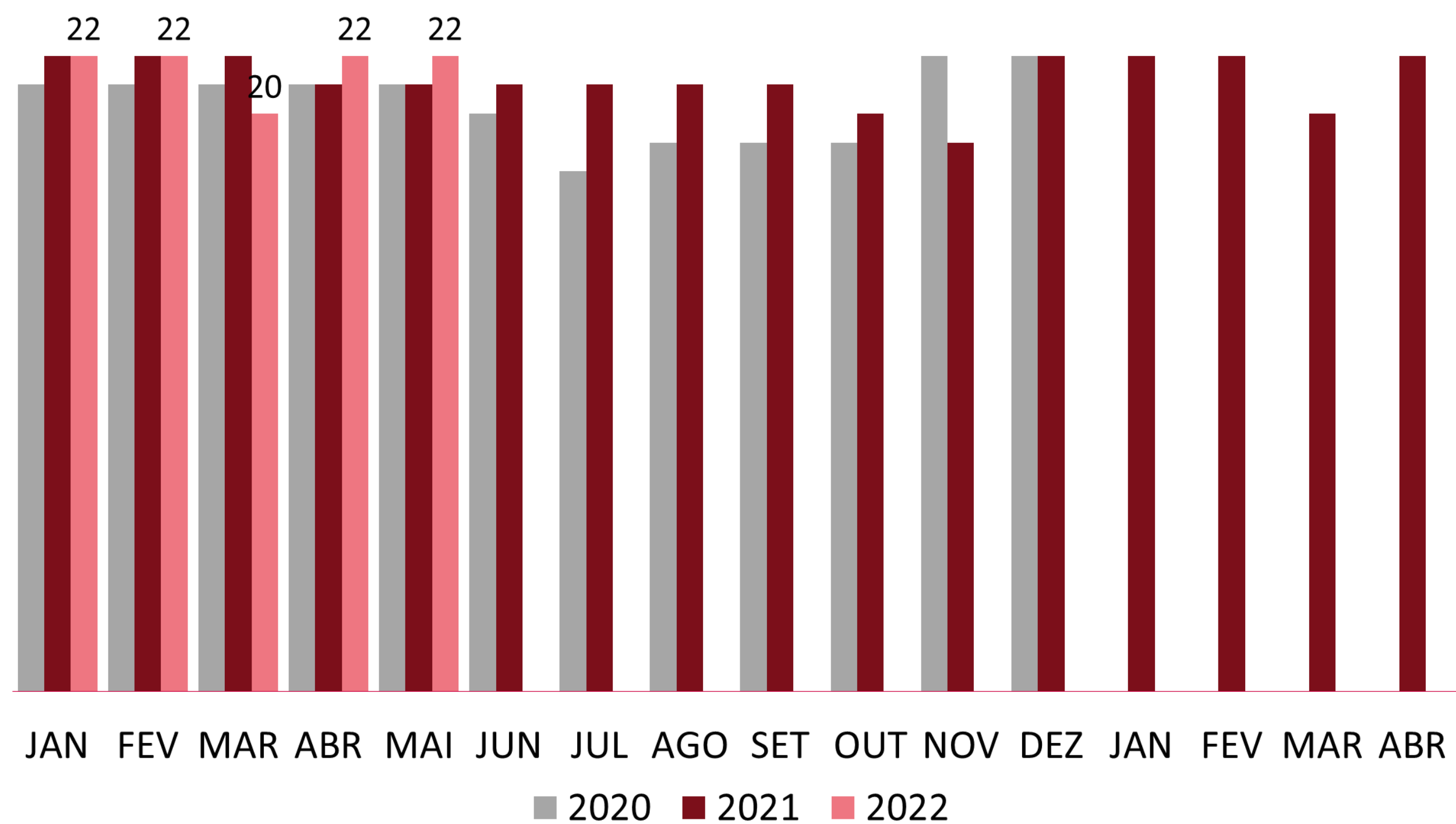
EMPREGOS: Recuperanda não registrou variação de funcionários em mai/22, encerrando o mês com 22 funcionários e despesa registrada em folha no patamar de **R\$ 284 mil**.

RECEITAS: Houve incoerência de receitas em maio, no ano este valor é de **R\$ 620 mil**, referente à ganhos com arrendamento.



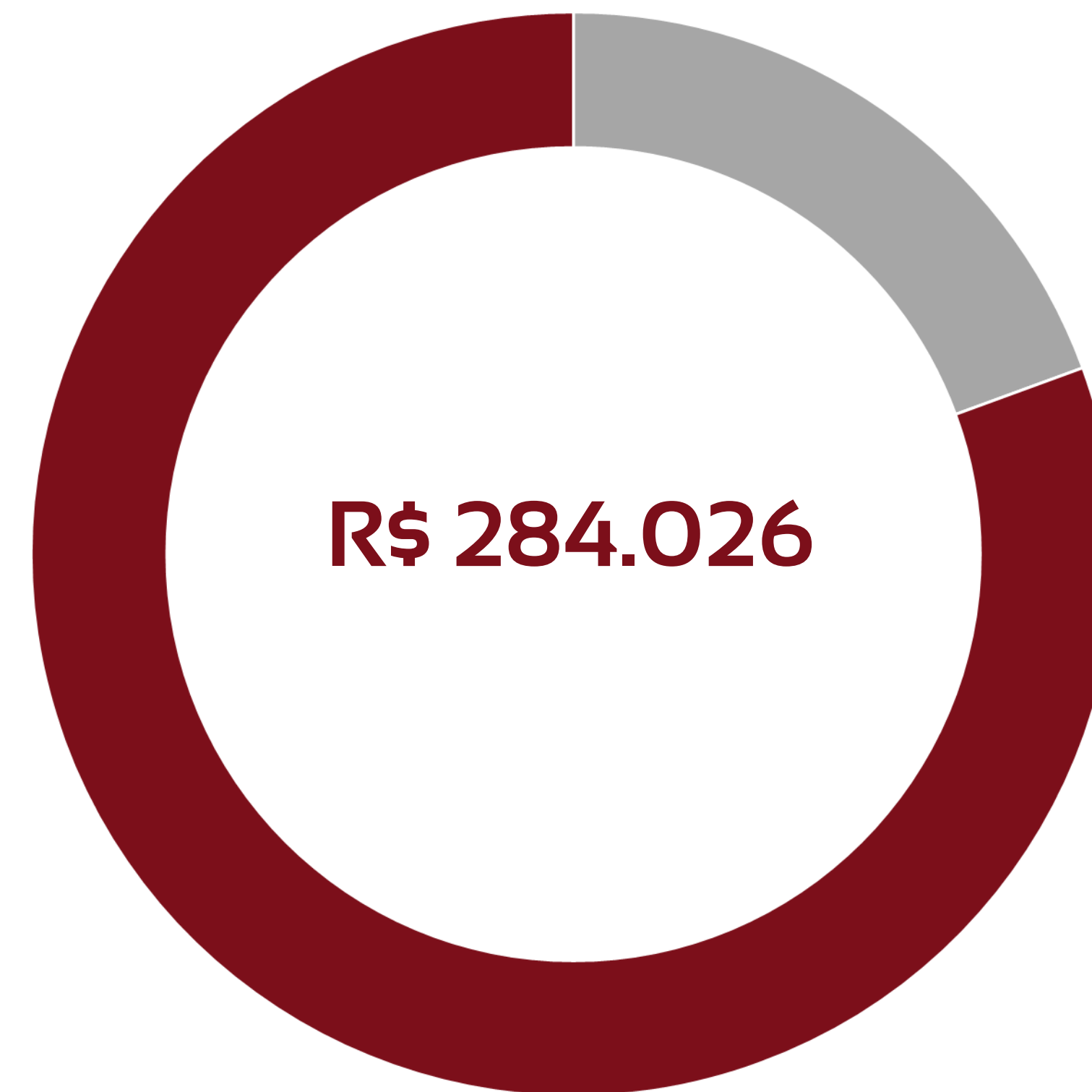
QUADRO DE TRABALHADORES - EVOLUÇÃO

Recuperanda não registra variação de funcionários em mai/22.



TOTAL DA FOLHA:

■ Funcionários ■ Pró-Labore



Beneficiários Pró-Labore

NOME	FUNÇÃO	VALOR	EMPRESA
FRANCISCO CONDE NETO	DIRETOR	R\$ 109.925	AC AGRO
DANIEL MARTINS FERREIRA CONDE	DIRETOR	R\$ 109.925	AC AGRO

BALANÇO PATRIMONIAL – ATIVOS AC AGRO

CIRCULANTE				NÃO CIRCULANTE			
	abr/22	mai/22	var %		abr/22	mai/22	var %
Caixas e equivalentes de caixa	521.707	519.790	-0,4%	Partes Relacionadas	53.808.238	53.753.306	-0,1%
Contas a receber de clientes	706.851	706.851	0,0%	Depósitos Judiciais	724.224	724.224	0,0%
Tributos a recuperar	5.029.639	5.029.639	0,0%	Investimentos em coligadas	12.964.339	12.691.379	-2,1%
Partes Relacionadas (Brasvending)	22.880.820	22.477.696	-1,8%	Imobilizado	15.982.823	15.982.823	0,0%
Estoques	-167	-167	0,0%	Depreciação acumulada	-8.813.411	-8.781.934	-0,4%
Despesas do exercício seguinte	490.711	477.544	-2,7%	Clientes LP	450.000	450.000	0,0%
TOTAL	29.629.562	29.211.353	-1,4%	TOTAL	75.116.213	74.819.797	-0,4%

abr/22	mai/22	var %
TOTAL EM ATIVOS	TOTAL EM ATIVOS	
104.745.775	104.031.150	-0,7%

Houve queda de 0,7% no total de ativos em comparação ao mês anterior.

As maiores variações ocorrem nas contas do ativo circulante:

- Queda de 2,7% no valor de Despesas do exercício seguinte, representando - R\$ 13 mil em valores absolutos;

BALANÇO PATRIMONIAL – PASSIVOS AC AGRO

PASSIVO			
	abr/22	mai/22	var %
Fornecedores	17.793.760	17.782.215	-0,1%
Arrendamentos	2.953.253	2.953.253	0,0%
Empréstimos CP	6.078.681	3.077.828	-49,4%
Credores por compra de ações	34.071.516	34.071.516	0,0%
Consórcio	566	566	0,0%
Obrigações Tributárias	7.077.630	7.030.966	-0,7%
Partes Relacionadas	72.059.804	72.059.804	0,0%
Obrigações trabalhistas	2.645.205	1.568.592	-40,7%
Empréstimos LP	53.942.596	53.912.596	-0,1%
Aporte dos sócios	6.285.382	6.285.382	0,0%
Provisões perdas em investimentos	1.997.858,12	1.997.858,12	0,0%
Arrendamentos LP	2.067.277	2.067.277	0,0%
Parcelamentos	367.279	367.279	0,0%
Outras contas	996.612	996.612	0,0%
TOTAL	406.125.374	401.959.698	-1,0%

PATRIMÔNIO LÍQUIDO			
	abr/22	mai/22	var %
Capital Social	85.694.853	85.694.853	0,0%
Prejuízos acumulados	-400.928.842	-397.477.791	-0,9%
Ajuste Avaliação Patrimonial	13.854.390	13.854.390	0,0%
TOTAL	-301.379.599	-297.928.548	-1,1%

abr/22	mai/22	
PASSIVO + PL	PASSIVO + PL	var %
104.745.775	104.031.150	-0,7%

Houve queda de 0,7% no total de passivos em comparação ao mês anterior.

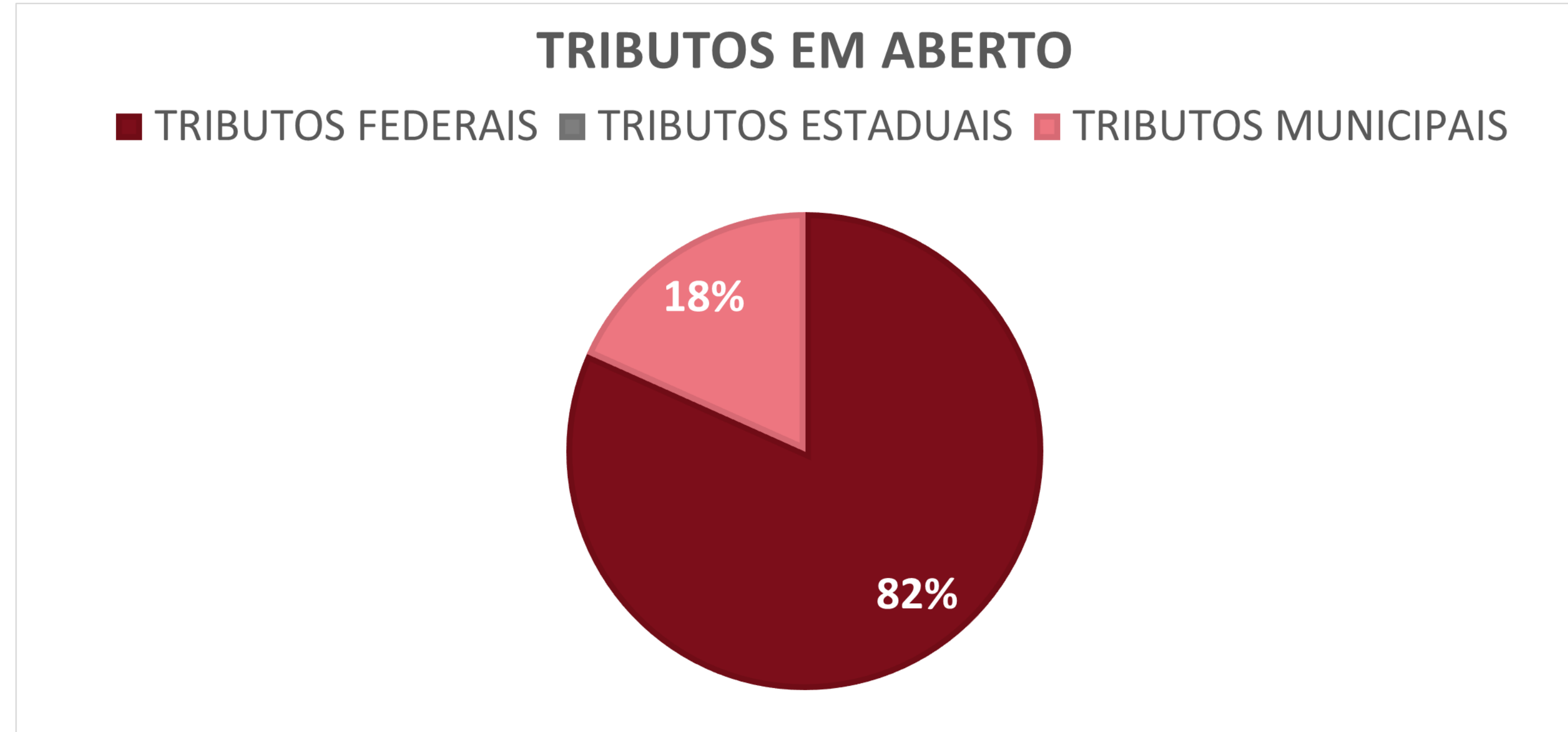
As maiores variações absolutas ocorrem nas contas do passivo:

- Queda de -R\$ 3 milhões na conta de empréstimos CP.

PASSIVOS TRIBUTÁRIOS EM ABERTO – A MAIORIA DOS TRIBUTOS EM ABERTO SÃO REPRESENTADOS PELA ESFERA FEDERAL, GRANDE MONTANTE FOI PARCELADO, TOTALIZANDO R\$ 86 MILHÕES EM PARCELAMENTOS

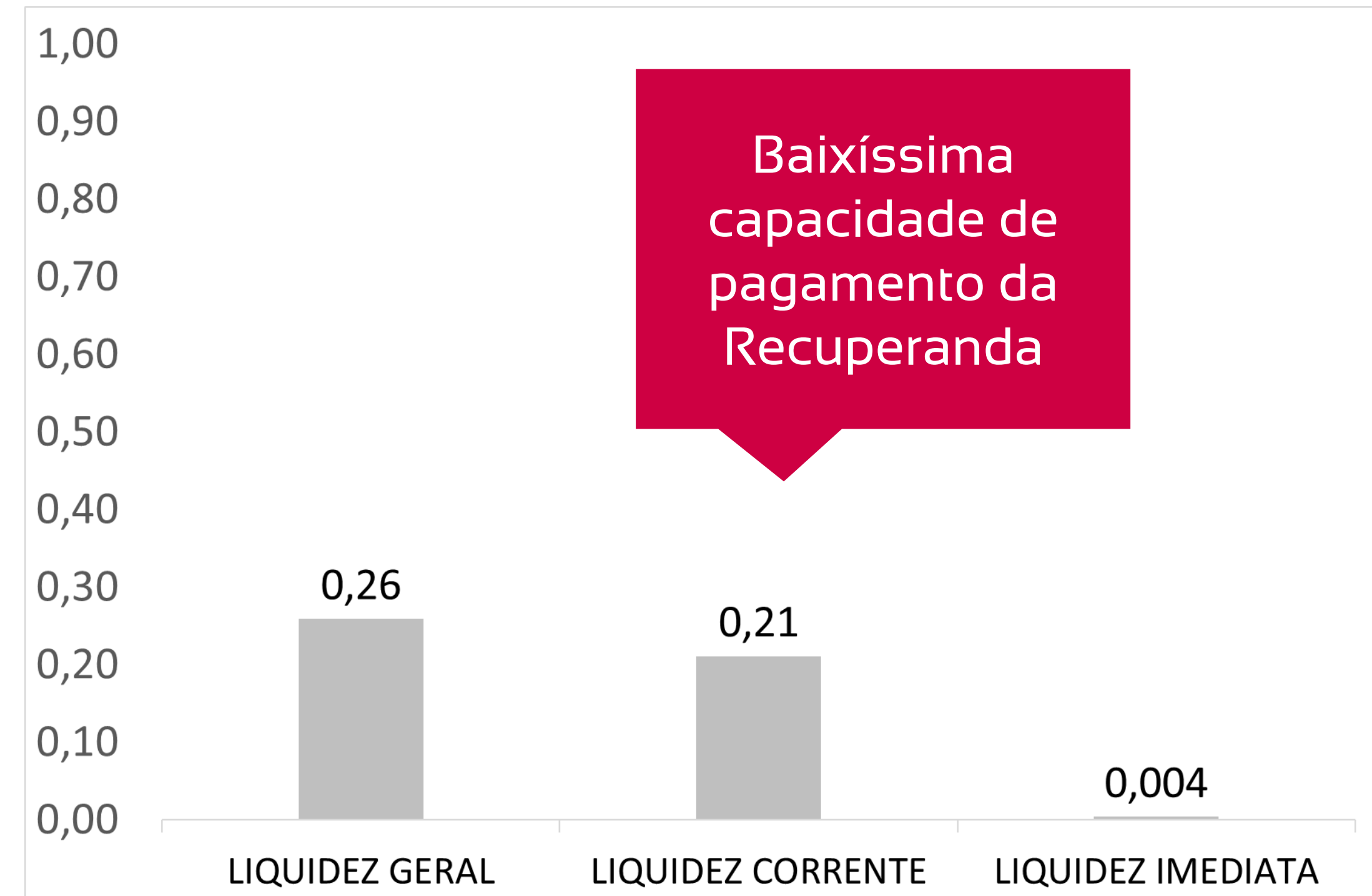
(AC AGRO)

TRIBUTOS FEDERAIS		TRIBUTOS ESTADUAIS		TRIBUTOS MUNICIPAIS	
Valor em aberto:	R\$ 1.004.022,39	Valor em aberto:	0	Valor em aberto:	R\$ 224.925,01
Valor Parcelado/Supenso:	R\$ 86.940.545,10	Valor Parcelado:	0	Valor Parcelado:	R\$ 442.846,07
Valor pago mês (parcelamentos):	R\$ 50.235,47	Valor pago mês (parcelamentos):	0	Valor pago mês (parcelamentos):	R\$ 3.948,89



ÍNDICES DE LIQUIDEZ – OS VALORES DO MÊS DE MAIO APRESENTAM ÍNDICES DE LIQUIDEZ ABAIXO DE 1, REVELANDO BAIXÍSSIMO PODER DE PAGAMENTO DA RECUPERANDA FRENTE ÀS DÍVIDAS QUE POSSUI

AC AGRO		REFERÊNCIA
LIQUIDEZ GERAL	0,26	Para cada R\$ 1,00 de obrigações totais, há R\$ 0,26 em ativos para cobertura das dívidas
LIQUIDEZ CORRENTE	0,21	Para cada R\$ 1,00 de obrigações de curto prazo, há R\$ 0,21 em ativos de curto prazo para cobertura das dívidas
LIQUIDEZ IMEDIATA	0,004	Para cada R\$ 1,00 de obrigações de curto prazo, há R\$ 0,004 em disponibilidades para cobertura das dívidas



DRE – RESULTADO MAIO/2022 - AC AGRO

R\$

6.825

RECEITA LÍQUIDA

R\$

373.236

DESPESAS OPERACIONAIS

R\$

-

CUSTO MERCADORIA VENDIDA

R\$

273.650

RESULTADO NÃO OPERACIONAL E FINANCEIRO

R\$

640.062

X

PREJUÍZO LÍQUIDO



DRE – RESULTADO ACUMULADO 2022 - AC AGRO

R\$

620.257

RECEITA LÍQUIDA

R\$

3.460.705

DESPESAS OPERACIONAIS

R\$

-

CUSTO MERCADORIA VENDIDA

R\$

600.554

RESULTADO NÃO OPERACIONAL E FINANCEIRO

R\$ 3.441.003

X

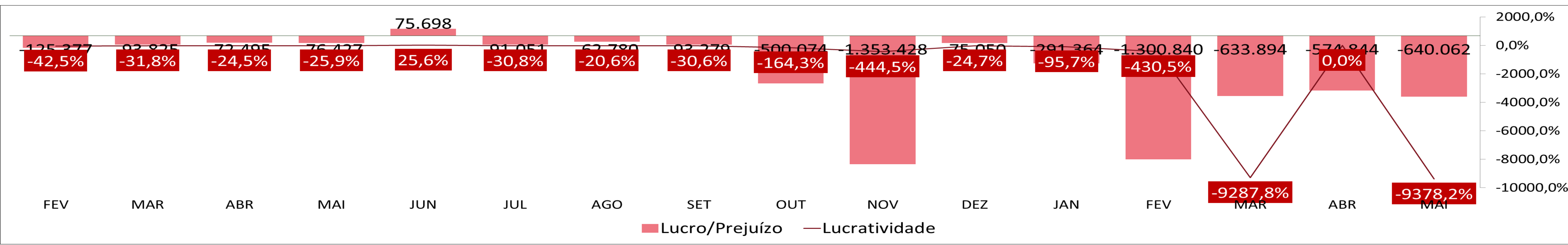
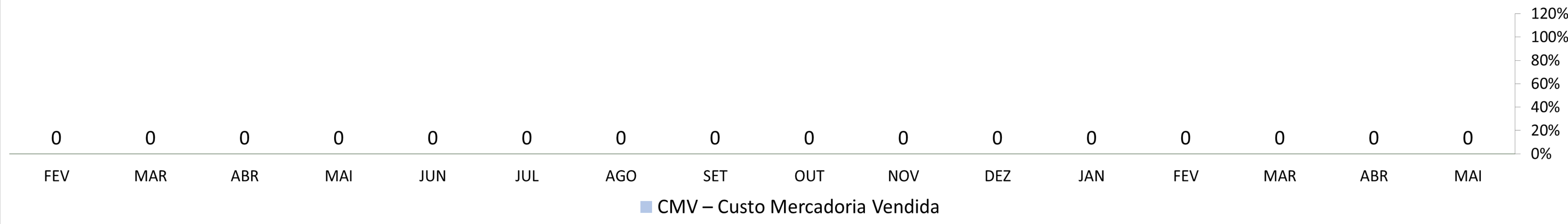
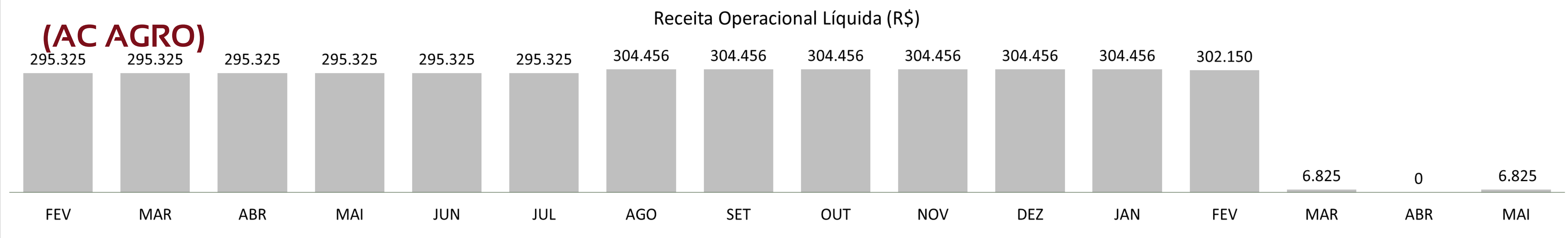
PREJUÍZO LÍQUIDO



DRE – RESUMO AC AGRO

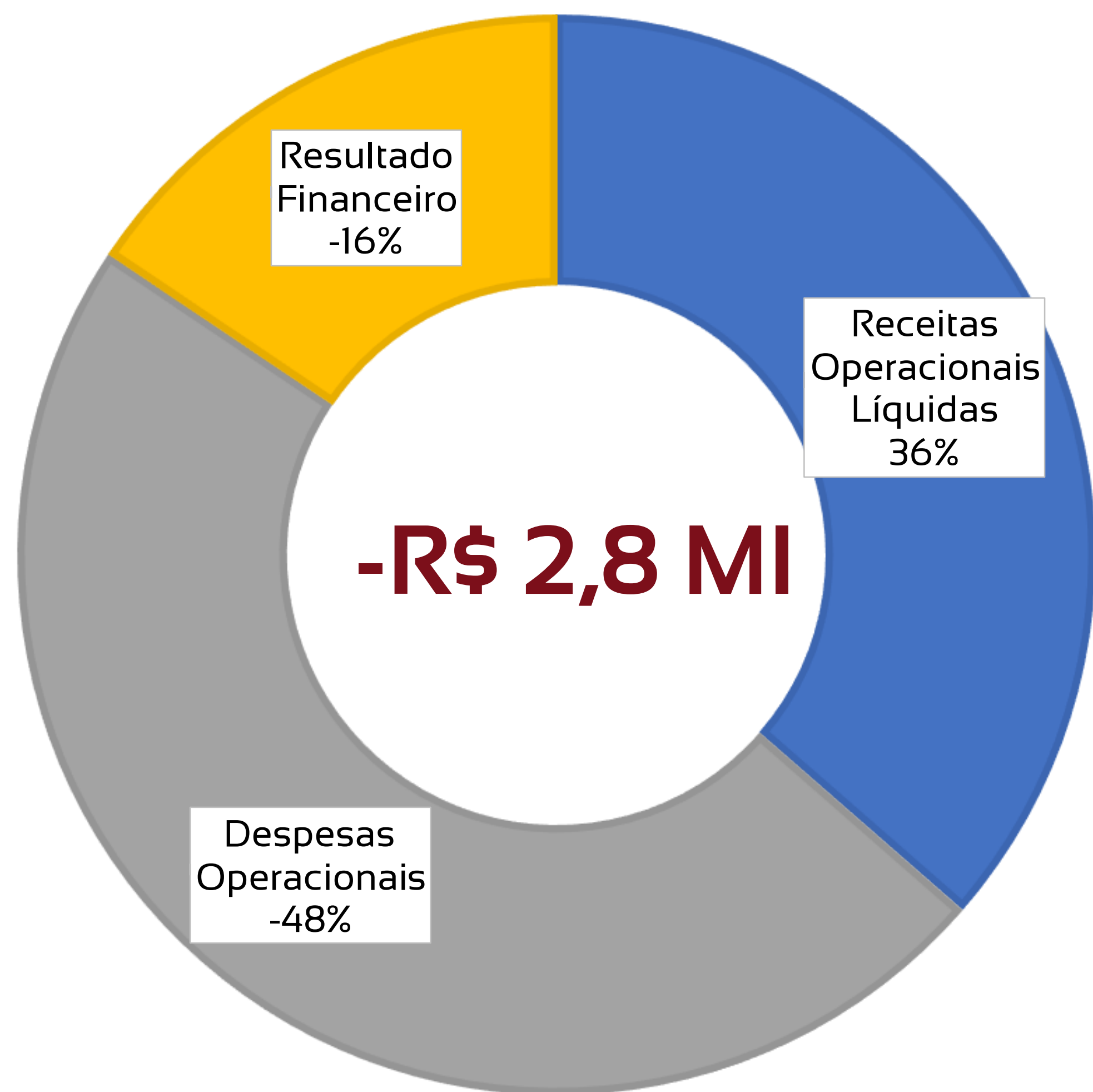
AC AGRO	Jan	Fev	Mar	Abr	Mai	Jun	Jul	Ago	Set	Out	Nov	Dez	Total
Receitas Operacionais Líquidas	304.456	302.150	6.825	0	6.825								620.257
CMV – Custo Mercadoria Vendida	0	0	0	0	0								0
Margem de Contribuição	304.456	302.150	6.825	0	6.825								620.257
Despesas Operacionais	-505.870	-1.518.805	-573.524	-489.270	-273.650								-3.460.705
Resultado Financeiro e Não Operacional	-89.950	-84.185	-67.195	-85.574	-273.650								-600.554
Provisão de IR e CSLL	0	0	0	0	0								0
Lucro/Prejuízo	-291.364	-1.300.840	-633.894	-574.844	-640.062								-3.441.003

DRE – A RECUPERANDA APRESENTOU UMA RECEITA DE 620 MIL NO PERÍODO, PORÉM, AS DESPESAS SOMAM E R\$ 3,4 MILHÕES ALÉM DE UM RESULTADO FINANCEIRO NEGATIVO DE R\$620 MIL. FINALIZANDO, ASSIM, COM O PREJUÍZO ACUMULADO DE R\$3,4 MILHÕES.



DRE - COMPOSIÇÃO DO RESULTADO ANUAL - AC AGRO

■ Receitas Operacionais Líquidas
■ Despesas Operacionais
■ Impostos
■ CMV – Custo Mercadoria Vendida
■ Resultado Financeiro



1

As receitas geradas ao longo do ano são provenientes de arrendamentos, somando R\$ 620 mil;

2

Os valores de despesas incluem gastos com pessoal e administrativas.



SUMÁRIO EXECUTIVO

BMK PRÓ INDÚSTRIA GRÁFICA LTDA

RESULTADO: A Recuperanda apresentou **resultado negativo de -R\$ 1.152 milhões** no mês de maio. Em 2022, o prejuízo acumula-se em **-R\$ 11,6 milhões**.

EBITDA: No mês, o indicador EBITDA foi de **-R\$ 1.082 milhões** e **-R\$ 5,7 milhões** no acumulado do ano. A diferença de valores se deve ao resultado financeiro e não operacional da Recuperanda que é desconsiderado no cálculo deste indicador.

EMPREGOS: Em maio, não houve variação de trabalhador, encerrando o mês com 116 funcionários e despesa registrada em folha no patamar de **R\$ 709 mil**.

RECEITAS: A receita líquida de maio foi de **R\$ 1,6 milhões**, registrando queda de 12% em relação ao mês anterior, receita acumulada **R\$ 9,2 milhões** no ano.

FLUXO DE CAIXA: Houve geração de caixa negativa em 2022, no valor de **-R\$ 1,8 mil**.

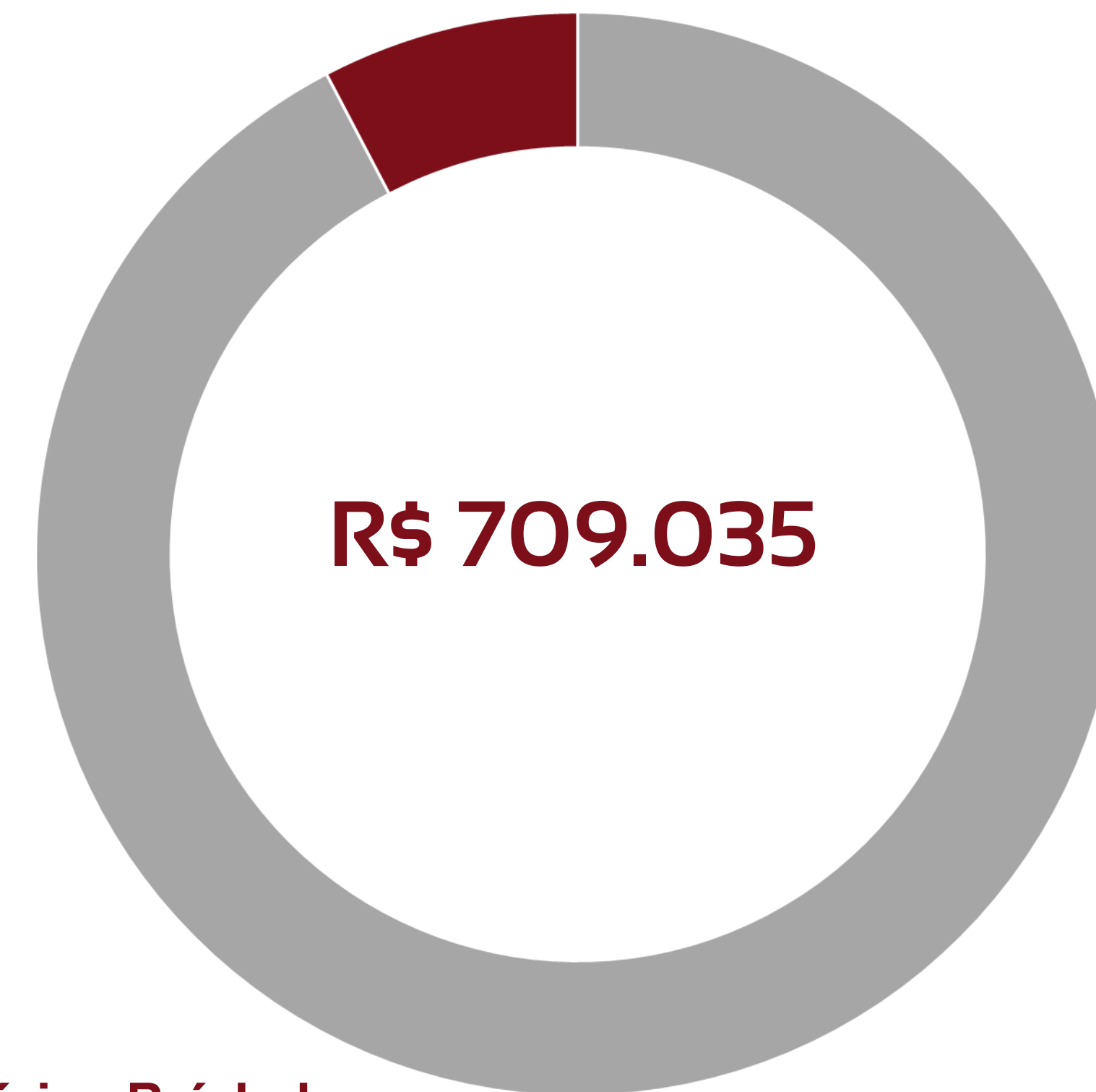


QUADRO DE TRABALHADORES - EVOLUÇÃO

Recuperanda não registra variação de funcionário em maio/22.

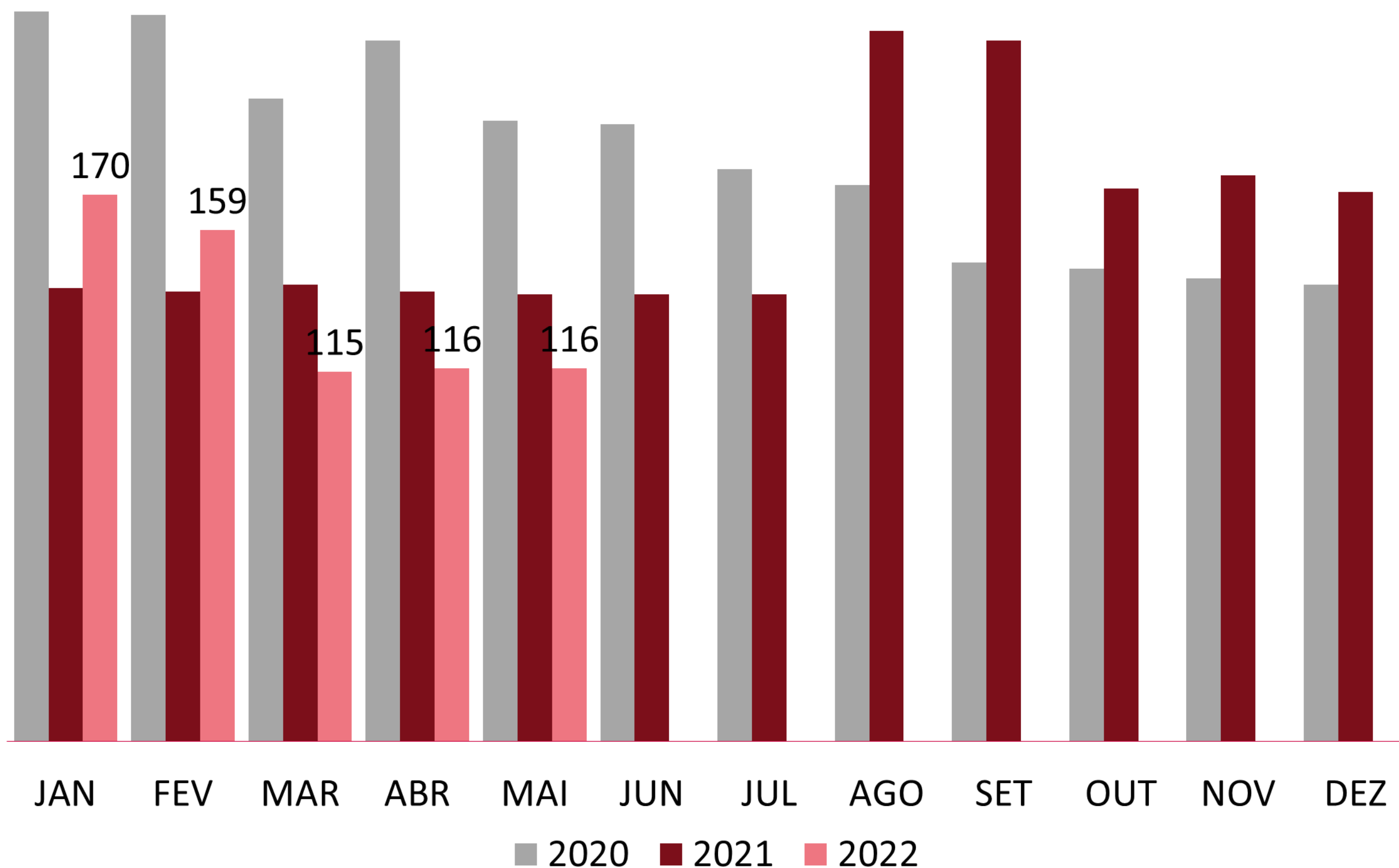
TOTAL DA FOLHA:

■ Funcionários ■ Pró-Labore



Beneficiários Pró-Labore

NOME	FUNÇÃO	VALOR	EMPRESA
EDUARDO CONDE	DIRETOR	R\$ 54.752	BMK
AUGUSTO CONDE	DIRETOR	R\$ 109.925	BMK



BALANÇO PATRIMONIAL – ATIVOS BMK

CIRCULANTE			
	abr/22	mai/22	var %
Caixas e equivalentes de caixa	1 05.443	1 04.017	-1,4%
Contas a receber de clientes	5.315.193	5.271.432	-0,8%
Bloqueio Judicial	2.494.837	2.494.837	0,0%
Tributos a recuperar	84.864	84.864	0,0%
Encargos fiscais a apropriar	660.487	660.487	0,0%
Encargos financeiros a apropriar	1.188.772	1.188.772	0,0%
Adiantamentos a fornecedores	471.024	389.997	-17,2%
Adiantamentos a funcionários	35.837	17.705	0,0%
Estoque	7.874.356	7.874.356	0,0%
Despesas Antecipadas	191.715	191.715	0,0%
TOTAL	18.944.713	18.278.181	3,6%

NÃO CIRCULANTE			
	abr/22	mai/22	var %
Depósitos judiciais trabalhistas	828.833	836.112	0,9%
IR Diferido	5.378.260	5.378.260	0,0%
IR CS contingências	407.165	407.165	0,0%
Encargos a apropriar	7.878.416	7.760.908	-1,5%
Investimentos	316	316	0,0%
Imobilizado	1 03.822.483	1 03.822.483	0,0%
Depreciação acumulada	-73.542.093	-73.764.459	0,3%
Ativo Intangível	3.356.177	3.356.177	0,0%
Amortizações	-2.943.653	-2.955.779	0,4%
TOTAL	45.185.903	44.841.182	0,8%

abr/22	mai/22	var %
TOTAL EM ATIVOS	TOTAL EM ATIVOS	
64.130.616	63.119.363	-1,6%

Houve queda de 1,6% no total de ativos em comparação ao mês anterior.

As maiores variações ocorrem nas contas do ativo circulante:

- Queda de 17% no valor de adiantamento a fornecedores, representando -R\$ 82 mil em valores absolutos;

BALANÇO PATRIMONIAL – PASSIVOS BMK

	abr/22	mai/22	var %
Empréstimos CP	729.127	624.826	-14,3%
Fornecedores	13.894.030	13.648.102	-1,8%
Arrendamentos CP	4.257.576	4.257.576	0,0%
Obrigações Trabalhistas	1.454.251	1.447.486	-0,5%
Obrigações Tributárias	6.162.520	6.162.520	0,0%
PPI Pref SP	572.104	458.407	-19,9%
Adiantamento clientes	253.506	253.506	0,0%
Partes relacionadas a pagar	34.206.698	34.206.698	0,0%
Arrendamento LP	6.942.524	6.942.524	0,0%
Parcelamentos	16.204.309	16.204.309	0,0%
PPI Pref SP	11.672.964	11.672.964	0,0%
Empréstimos LP	2.695.047	2.695.047	0,0%
Aporte dos sócios	5.000.000	5.000.000	0,0%
Provisões	2.151.791	2.151.791	0,0%
Impostos diferidos	231.233	231.053	-0,1%
TOTAL	106.398.219	105.956.808	-0,4%

PATRIMÔNIO LÍQUIDO			
	abr/22	mai/22	var %
Capital Social	60.000.000	60.000.000	0,0%
Prejuízos acumulados	-114.106.406	-114.676.248	0,5%
Ajuste Avaliação Patrimonial	11.838.803	11.838.803	0,0%
TOTAL	-42.267.603	-42.837.445	1,3%

abr/22	mai/22	var %
PASSIVO + PL	PASSIVO + PL	
64.130.616	63.119.363	-1,6%

Houve queda de 1,3% no total de passivos em comparação ao mês anterior.

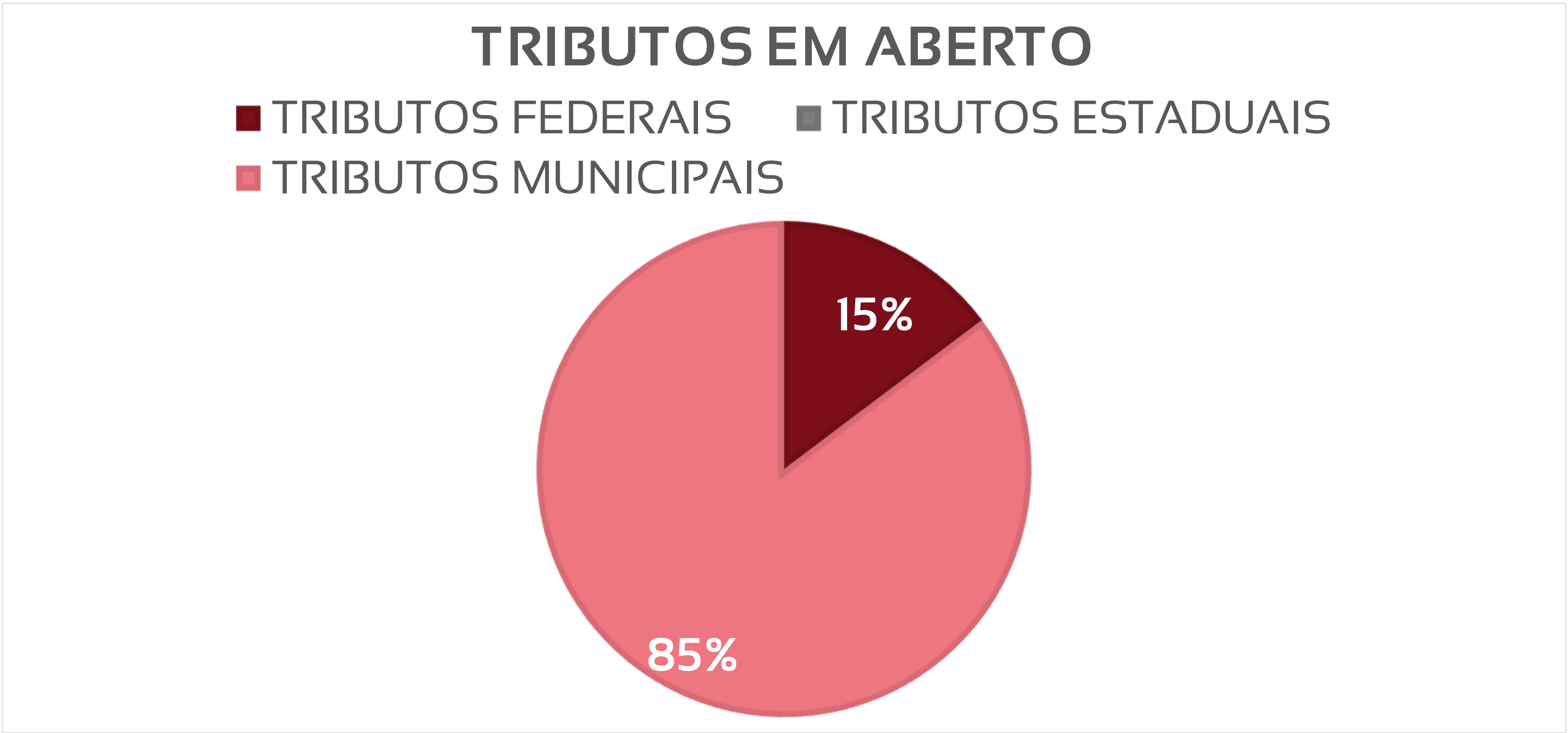
As maiores variações absolutas ocorrem nas contas do passivo circulante:

- Queda de 14,3% na conta de empréstimos.
- Queda de 19,9% PPI.

PASSIVOS TRIBUTÁRIOS EM ABERTO - 85% DOS TRIBUTOS EM ABERTO SÃO REPRESENTADOS PELA ESFERA MUNICIPAL, TOTALIZANDO R\$ 4 MILHÕES EM DÍVIDAS FISCAIS EM ABERTO. O VALOR PARCELADO NA ESFERA MUNICIPAL ATINGE R\$17.252.322.

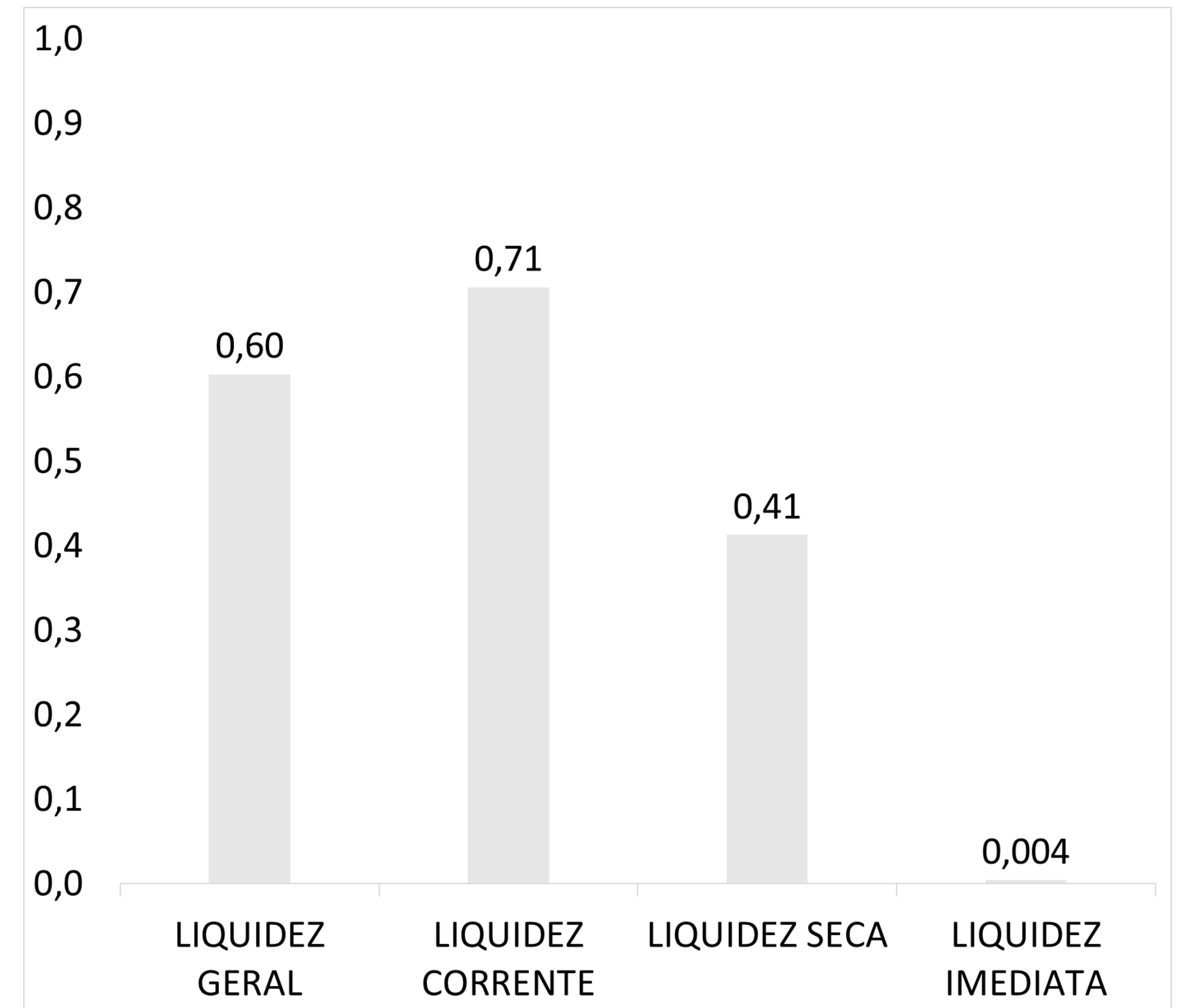
(BMK)

TRIBUTOS FEDERAIS		TRIBUTOS ESTADUAIS		TRIBUTOS MUNICIPAIS	
Valor em aberto:	R\$ 994.076,31	Valor em aberto:	R\$ 0,00	Valor em aberto:	R\$ 4.074.177,87
Valor Parcelado/Supenso:	R\$ 40.199.648,76	Valor Parcelado:	R\$ 219.282,71	Valor Parcelado/Supenso:	R\$ 17.252.322,06
Valor pago mês (parcelamentos):	R\$ 184.357,25	Valor pago mês (parcelamentos):	R\$ 3.512,91	Valor pago mês (parcelamentos):	R\$ 118.541,28



ÍNDICES DE LIQUIDEZ – OS VALORES DO MÊS DE MAIO APRESENTAM ÍNDICES DE LIQUIDEZ ABAIXO DE 1, REVELANDO MÉDIO PODER DE PAGAMENTO DA RECUPERANDA FRENTE ÀS DÍVIDAS QUE POSSUI

BMK		REFERÊNCIA
LIQUIDEZ GERAL	0,60	Para cada R\$ 1,00 de obrigações totais, há R\$ 0,6 em ativos para cobertura das dívidas
LIQUIDEZ CORRENTE	0,71	Para cada R\$ 1,00 de obrigações de curto prazo, há R\$ 0,7 em ativos de curto prazo para cobertura das dívidas
LIQUIDEZ SECA	0,41	Para cada R\$ 1,00 de obrigações de curto prazo, há R\$ 0,4 em ativos ciurculantes, com exceção do estoque, para cobertura das dívidas
LIQUIDEZ IMEDIATA	0,004	Para cada R\$ 1,00 de obrigações de curto prazo, há R\$ 0 em disponibilidades para cobertura das dívidas



DRE – RESULTADO MAIO/2022 – BMK

R\$

1.695.803

RECEITA LÍQUIDA

R\$

814.298

DESPESAS OPERACIONAIS

R\$

1.963.621

CUSTO MERCADORIA VENDIDA

R\$

70.780

RESULTADO NÃO OPERACIONAL E FINANCEIRO

R\$ 1.152.895

PREJUÍZO LÍQUIDO

X



DRE – RESULTADO ACUMULADO 2022 – BMK

R\$ 5.640.020

RECEITA LÍQUIDA

R\$ 7.617.310

DESPESAS OPERACIONAIS

R\$ 7.362.400

CUSTO MERCADORIA VENDIDA

R\$ 307.197

RESULTADO NÃO OPERACIONAL E FINANCEIRO

R\$ 9.646.887

X

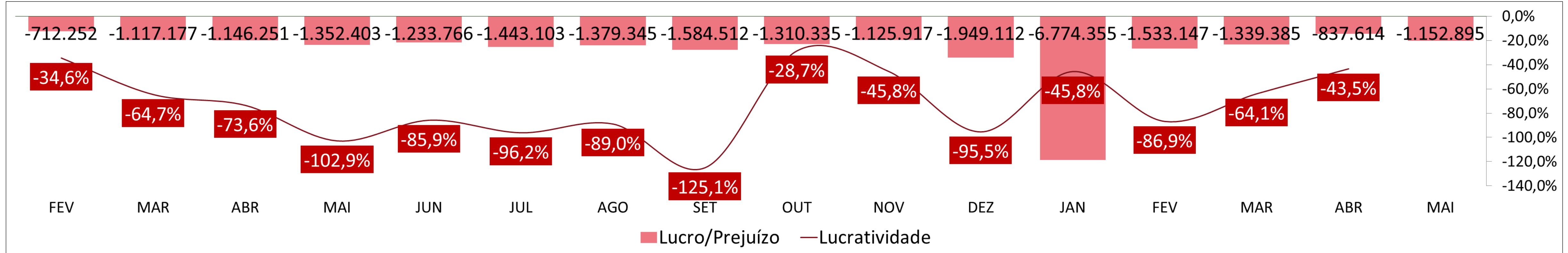
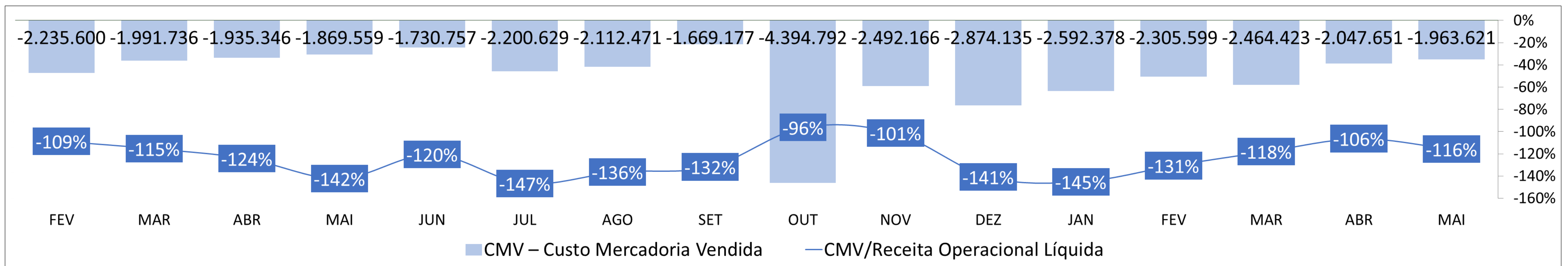
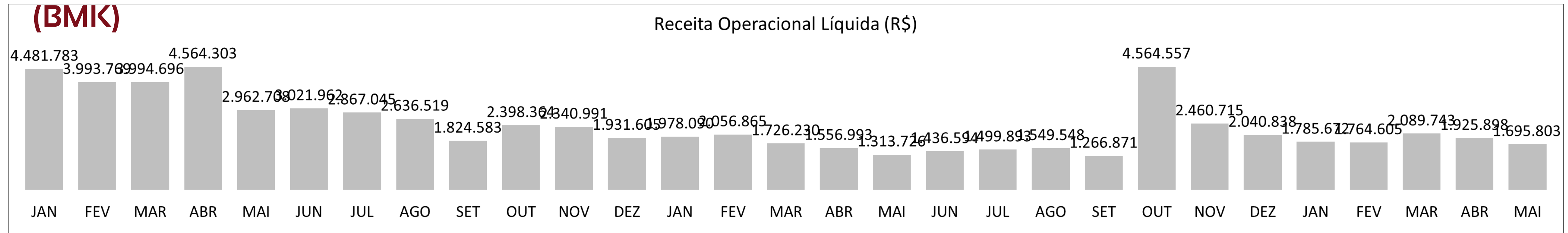
PREJUÍZO LÍQUIDO



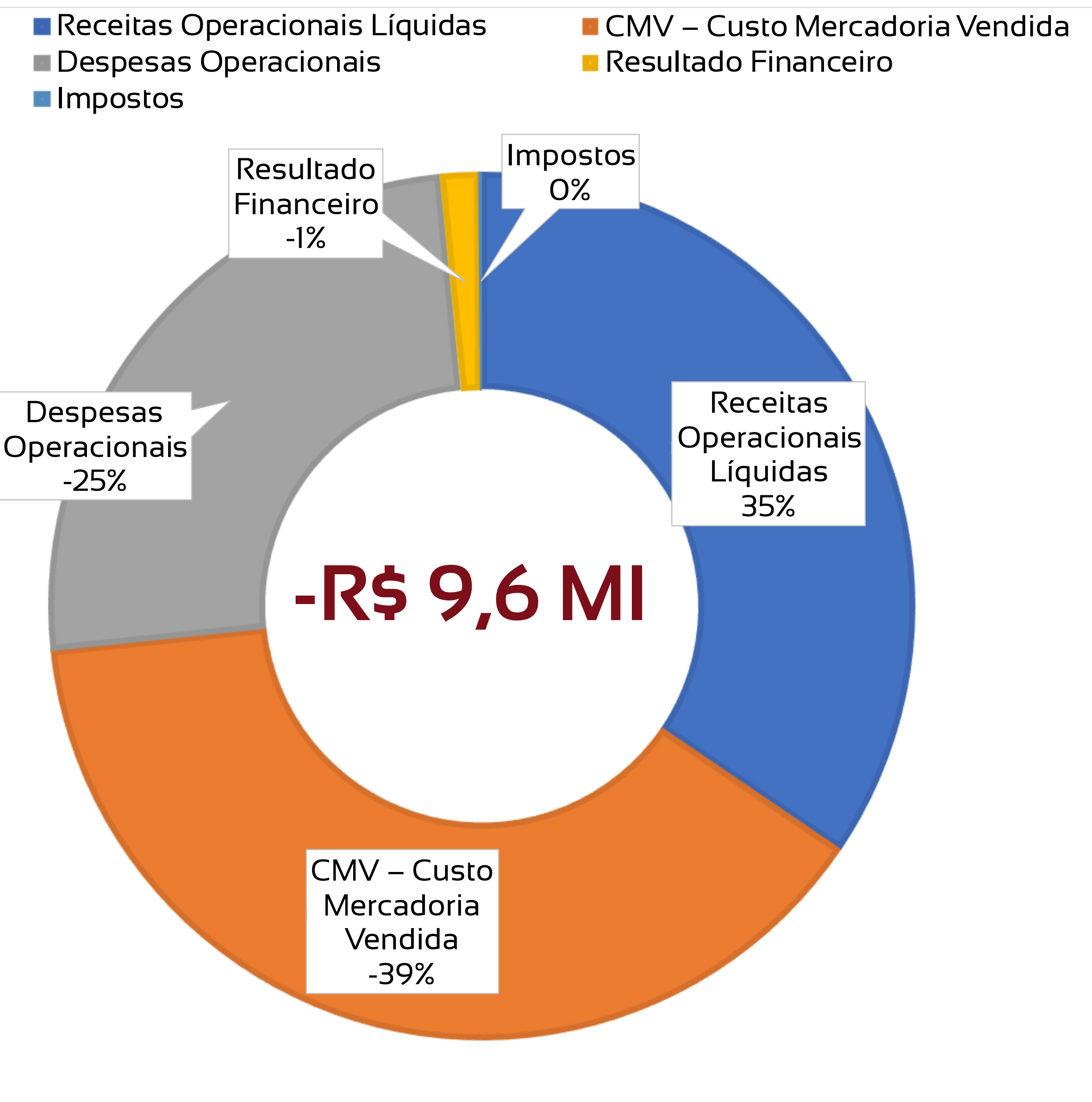
DRE – RESUMO – BMK

BMK	Jan	Fev	Mar	Abr	Mai	Jun	Jul	Ago	Set	Out	Nov	Dez	Total
Receitas Operacionais Líquidas	1.785.672	1.764.605	2.089.743	1.925.898	1.695.803								5.640.020
CMV – Custo Mercadoria Vendida	-2.592.378	-2.305.599	-2.464.423	-2.047.651	-1.963.621								-7.362.400
Margem de Contribuição	-806.706	-540.994	-374.680	-1.211.754	-267.818								-1.722.380
Despesas Operacionais	-5.718.186	-958.715	-940.409	-642.198	-814.298								-7.617.310
Resultado Financeiro e Não Operacional	-249.643	-33.617	-24.477	-73.842	-70.960								-307.737
Provisão de IR e CSLL	180	180	180	180	180								540
Lucro/Prejuízo	-6.774.355	-1.533.147	-1.339.385	-837.614	-1.152.895								-9.646.887

DRE - RECEITAS APRESENTARAM QUEDA DE 8% EM MAIO. HOUE QUEDA DAS DESPESAS EM 32%, RESULTANDO EM MENOR PREJUÍZO NO PERÍODO.



DRE - COMPOSIÇÃO DO RESULTADO ANUAL - BMK



1

Custos são representados por gastos com produtos a laser e em processo;

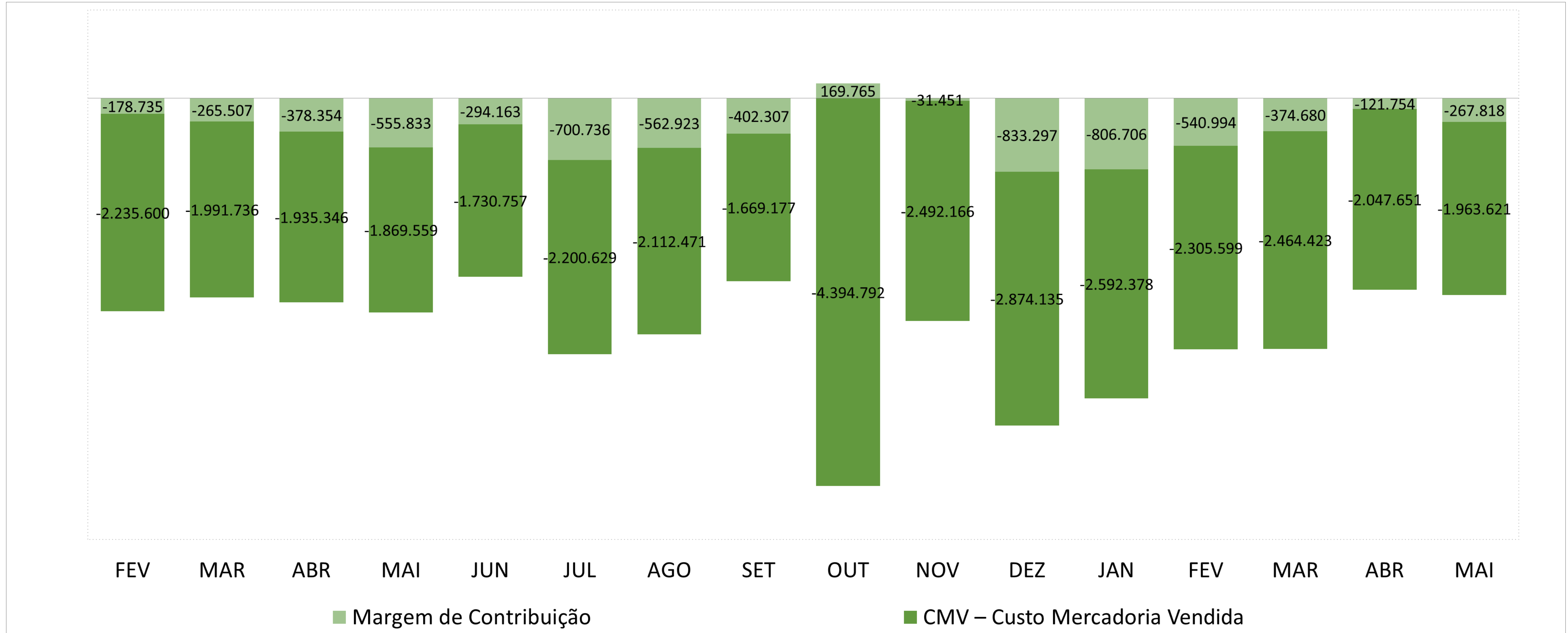
2

Despesas operacionais incluem gastos com pessoal, manutenção, estrutura administrativa e esforços de vendas;

3

O resultado financeiro é principalmente influenciado rendimento de aplicações, descontos obtidos, juros e multas.

DRE – A RECUPERANDA APRESENTA MARGEM DE CONTRIBUIÇÃO NEGATIVA EM MAIO, SOMANDO NO ANO -R\$ 2,1 MILHÕES



FLUXO DE CAIXA – HOUE GERAÇÃO DE CAIXA NEGATIVA EM 2022

FLUXO DE CAIXA – 2022 (BMK)	
SALDO INICIAL	103.637
Resultado do exercício	-10.484.500
Depreciação	939.108
Despesas Financeiras	489.813
FLUXO DE OPERAÇÃO	
Estoque	685.494
Contas a Receber	1.359.553
Tributos a recuperar	-
Fornecedores	-3.096.130
Salários e encargos	-686.320
Tributos a recolher	-339.365
Juros pagos a fornecedores	-46.985
(=) Fluxo de Operação	-2.128.243
ATIVIDADES DE INVESTIMENTO	
(=) Fluxo de Investimento	-119.443
ATIVIDADES DE FINANCIAMENTO	
(=) Fluxo de Financiamento	16.582.548
Varição equivalentes de caixa	-1.807
(=) SALDO FINAL CAIXA	105.443

1

A Recuperanda não apresentou geração de caixa a partir do resultado do exercício, no ano de 2022;

2

Os fluxos de operação geraram saídas de caixa maiores do que as entradas, resultando em um saldo negativo de -R\$ 2 milhões;

3

A Recuperanda captou recursos de financiamento, aumentando o saldo de caixa em R\$ 16 milhões;

4

As atividades de caixa, até maio, geraram resultado negativo de -R\$ 1,8 mil.

SUMÁRIO EXECUTIVO

BRASVENDING COMERCIAL S.A.

RESULTADO: A Recuperanda apresentou **resultado negativo de -R\$ 446 mil** no mês de maio. Em 2022, o prejuízo acumula-se em **-R\$ 955 mil**.

EBITDA: O indicador EBITDA foi de **-R\$ 346 mil** no mês de maio. Em 2022, o valor é de **-R\$ 483 mil**. A diferença de valores se deve aos resultados não operacionais e financeiros não considerados nesta conta.

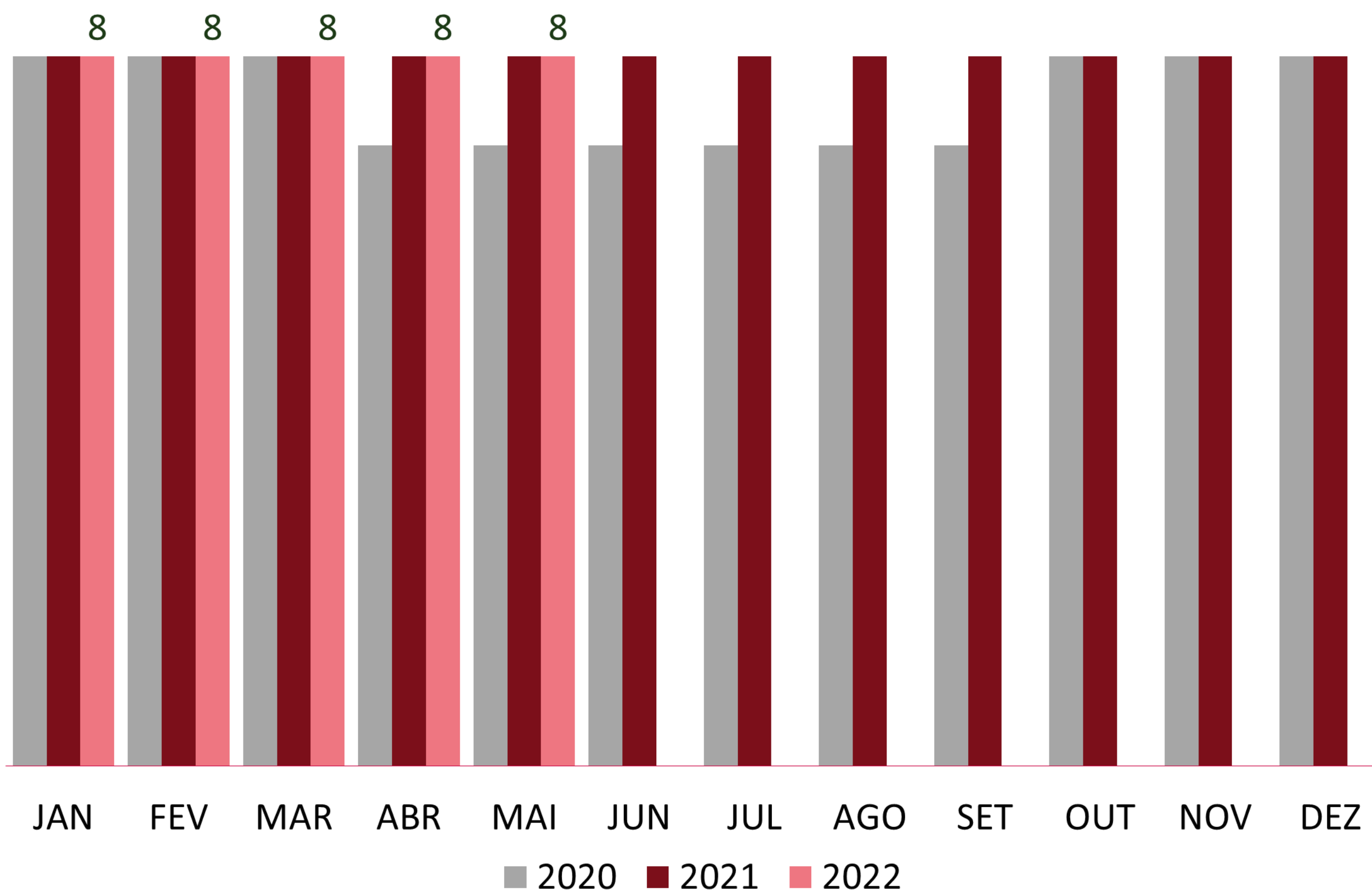
EMPREGOS: Recuperanda não registra movimentação de funcionários em maio/22, encerrando o mês com 8 funcionários e despesa registrada em folha no patamar de **R\$ 5,2 mil**.

RECEITAS: Não há geração de receitas pela Recuperanda em 2022.




QUADRO DE TRABALHADORES - EVOLUÇÃO

Recuperanda não registrou variação de funcionários em maio/22.



TOTAL DA FOLHA:

■ Funcionários ■ Pró-Labore



Não há valor de pró-labore pago na folha de maio/22.

BALANÇO PATRIMONIAL – ATIVOS BRASVENDING

CIRCULANTE			
	abr/22	mai/22	var %
Caixas e equivalentes de caixa	1 51	31 7	11 0,4%
Contas a receber de clientes	442.546	442.546	0,0%
Tributos a recuperar	233.703	233.703	0,0%
Adiantamentos	2.200	2.1 90	-0,5%
Estoque	504.846	504.846	0,0%
Despesas Antecipadas	30.846	24.251	-21 ,4%
TOTAL	1 .21 4.292	1 .207.854	-0,5%

NÃO CIRCULANTE			
	abr/22	mai/22	var %
Direitos realizáveis	1 .238.769	1 .240.269	0,1 %
Impostos diferidos	44.256.731	44.256.731	0,0%
Imobilizado	40.1 27.1 31	40.1 27.1 31	0,0%
Depreciação acumulada	-38.270.022	-38.364.284	0,2%
Ativo Intangível	39.91 5	39.91 5	0,0%
Diferido	1 0.067.977	1 0.067.977	0,0%
Compensação	52.479	52.479	0,0%
TOTAL	57.51 2.980	57.420.21 8	-0,2%

abr/22	mai/22	var %
TOTAL EM ATIVOS	TOTAL EM ATIVOS	
58.727.271	58.628.071	-0,2%

Houve queda de 0,2% no total de ativos em comparação ao mês anterior.

As maiores variações ocorrem nas contas do ativo não circulante:

- Queda de 0,2% na conta de depreciação, somando -R\$ 94 mil.



BALANÇO PATRIMONIAL – PASSIVOS BRASVENDING

PASSIVO			
	abr/22	mai/22	var %
Fornecedores	3.826.574	3.822.966	-0,1%
Adian./Emprest./Financiamento	1.485	1.767	18,9%
Obrigações Trabalhistas	12.253.775	12.232.183	-0,2%
Obrigações Tributárias	15.488.631	15.431.886	-0,4%
Provisões	6.494.174	6.918.163	6,5%
Empréstimos LP	8.623.845	8.623.845	0,0%
TOTAL	46.688.485	47.030.811	0,7%

PATRIMÔNIO LÍQUIDO			
	abr/22	mai/22	var %
Capital Social	137.393.520	137.393.520	0,0%
Prejuízos acumulados	-125.353.860	-125.795.386	0,4%
Ajuste Avaliação Patrimonial	-874	-874	0,0%
TOTAL	12.038.786	11.597.260	-3,7%

abr/22	mai/22	
PASSIVO + PL	PASSIVO + PL	var %
58.727.271	58.628.071	-0,2%

Houve queda de 0,2% no total de passivos em comparação ao mês anterior.

As maiores variações absolutas ocorrem nas contas do passivo:

- Aumento de -R\$ 423 mil em provisões.

PASSIVOS TRIBUTÁRIOS EM ABERTO - 100% DOS TRIBUTOS EM ABERTO SÃO REPRESENTADOS PELA ESFERA ESTADUAL, TOTALIZANDO R\$ 4,4 MILHÕES EM DÍVIDAS FISCAIS. O VALOR PARCELADO NA ESFERA ESTADUAL É DE R\$2.626.601,78.

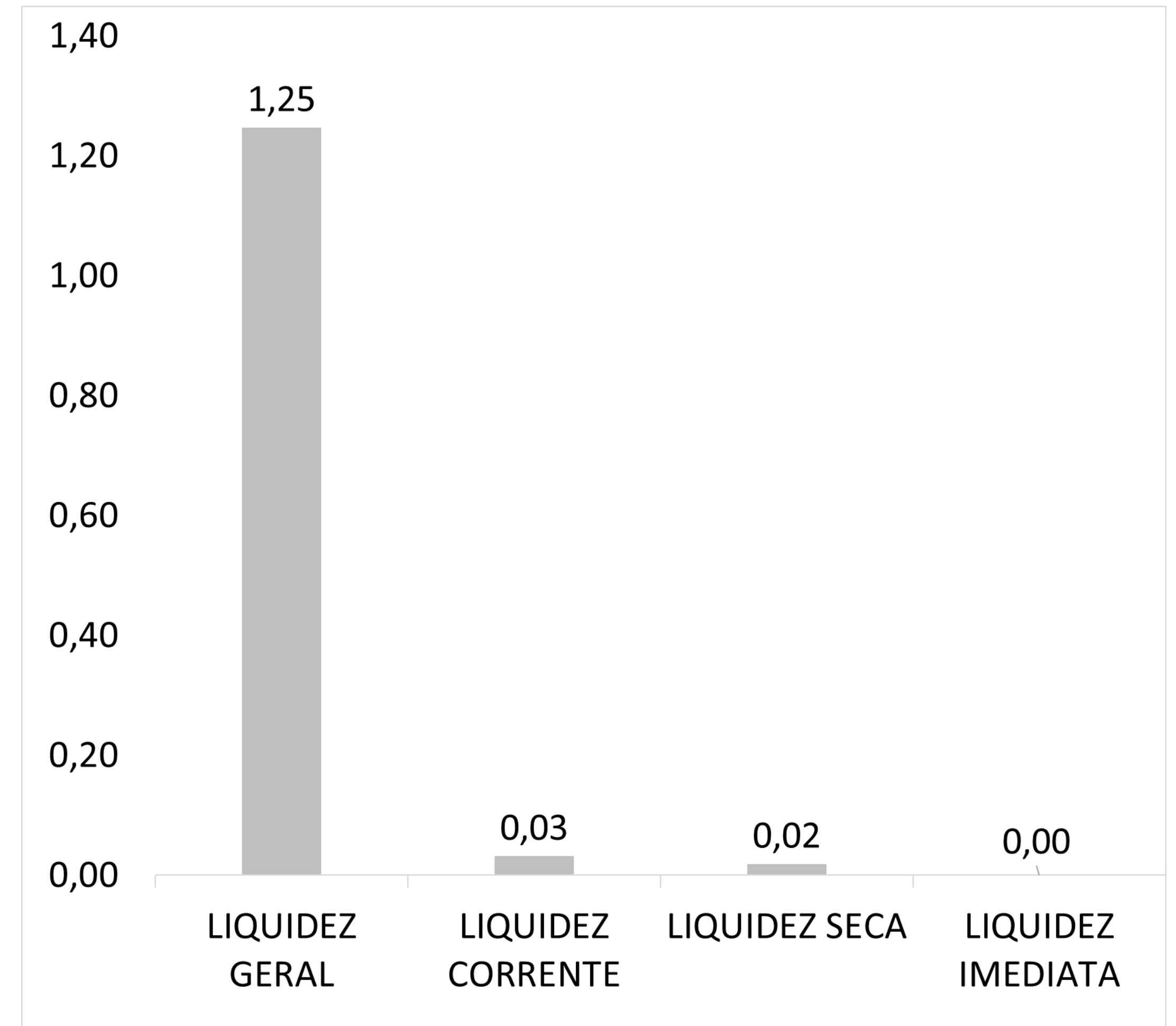
(BRASVENDING)

TRIBUTOS FEDERAIS		TRIBUTOS ESTADUAIS		TRIBUTOS MUNICIPAIS	
Valor em aberto:	R\$ 4.318,20	Valor em aberto:	R\$ 4.463.527,87	Valor em aberto:	R\$ -
Valor Parcelado/Supenso:	R\$ 8.281.334,58	Valor Parcelado:	R\$ 2.626.601,78	Valor Parcelado:	R\$ -
Valor pago mês (parcelamentos):	R\$ 24.143,85	Valor pago mês (parcelamentos):	R\$ 48.193,92	Valor pago mês (parcelamentos):	R\$ -



ÍNDICES DE LIQUIDEZ – AO CONSIDERAR O TOTAL DE ATIVOS, A RECUPERANDA SUPERA OS VALORES DAS DÍVIDAS TOTAIS, PORÉM, CONSIDERANDO APENAS OS ATIVOS DE CURTO PRAZO A RECUPERANDA APRESENTA BAIXÍSSIMO PODER DE PAGAMENTO DE SUAS DÍVIDAS DE CURTO PRAZO

BRASVENDING		REFERÊNCIA
LIQUIDEZ GERAL	1,25	Para cada R\$ 1,00 de obrigações totais, há R\$ 1,26 em ativos para cobertura das dívidas
LIQUIDEZ CORRENTE	0,03	Para cada R\$ 1,00 de obrigações de curto prazo, há R\$ 0,03 em ativos de curto prazo para cobertura das dívidas
LIQUIDEZ SECA	0,02	Para cada R\$ 1,00 de obrigações de curto prazo, há R\$ 0,02 em ativos circulantes, com exceção do estoque, para cobertura das dívidas
LIQUIDEZ IMEDIATA	0,00	Para cada R\$ 1,00 de obrigações de curto prazo, há R\$ 0,00 em disponibilidades para cobertura das dívidas



DRE – RESULTADO MAIO/2022 - BRASVENDING

R\$

-

RECEITA LÍQUIDA

R\$

346.823

DESPESAS OPERACIONAIS

R\$

-

CUSTO MERCADORIA VENDIDA

R\$

94.703

RESULTADO NÃO OPERACIONAL E FINANCEIRO

R\$ 441.526

X

PREJUÍZO LÍQUIDO



DRE – RESULTADO ACUMULADO 2022 - BRASVENDING

R\$ -
RECEITA LÍQUIDA

R\$ 483.542
DESPESAS OPERACIONAIS

R\$ -
CUSTO MERCADORIA VENDIDA

R\$ 472.231
RESULTADO NÃO OPERACIONAL E FINANCEIRO

R\$ 955.773

X

PREJUÍZO LÍQUIDO



DRE – RESUMO BRASVENDING

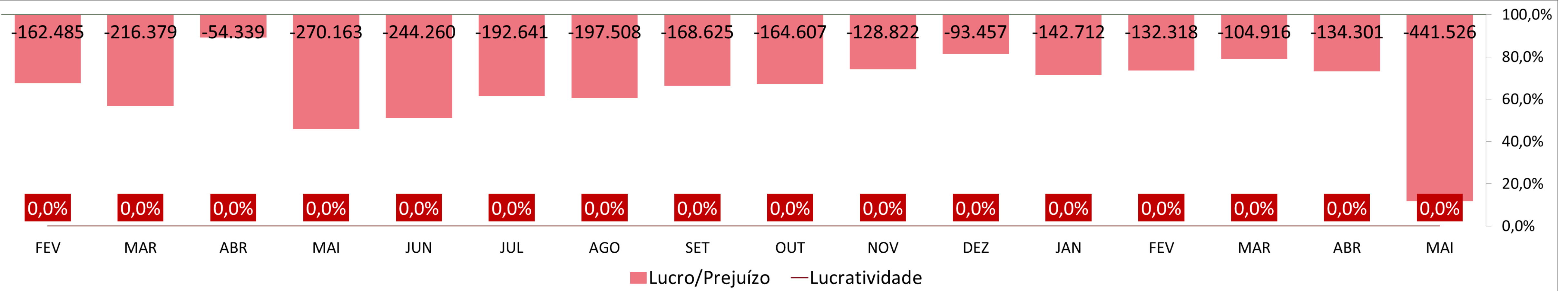
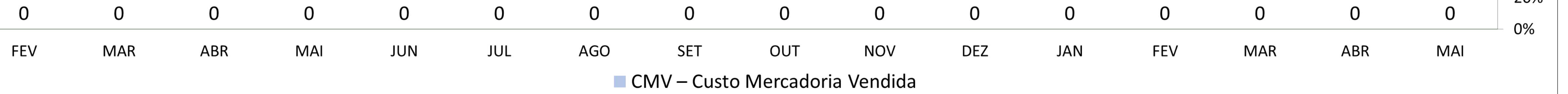
BRASVENDING	Jan	Fev	Mar	Abr	Mai	Jun	Jul	Ago	Set	Out	Nov	Dez	Total
Receitas Operacionais Líquidas	0	0	0	0	0								0
CMV – Custo Mercadoria Vendida	0	0	0	0	0								0
Margem de Contribuição	0	0	0	0	0								0
Despesas Operacionais	-48.199	-38.011	-10.566	-39.943	-346.823								-483.542
Resultado Financeiro e Não Operacional	-94.513	-94.307	-94.350	-94.358	-94.703								-472.231
Provisão de IR e CSLL	0	0	0	0	0								0
Lucro/Prejuízo	-142.712	-132.318	-104.916	-134.301	-441.526								-955.773

DRE – A RECUPERANDA NÃO APRESENTA GERAÇÃO DE RECEITAS, APENAS DESPESAS AO LONGO DO ANO, RESULTANDO EM PREJUÍZO NO EXERCÍCIO

(BRASVENDING)

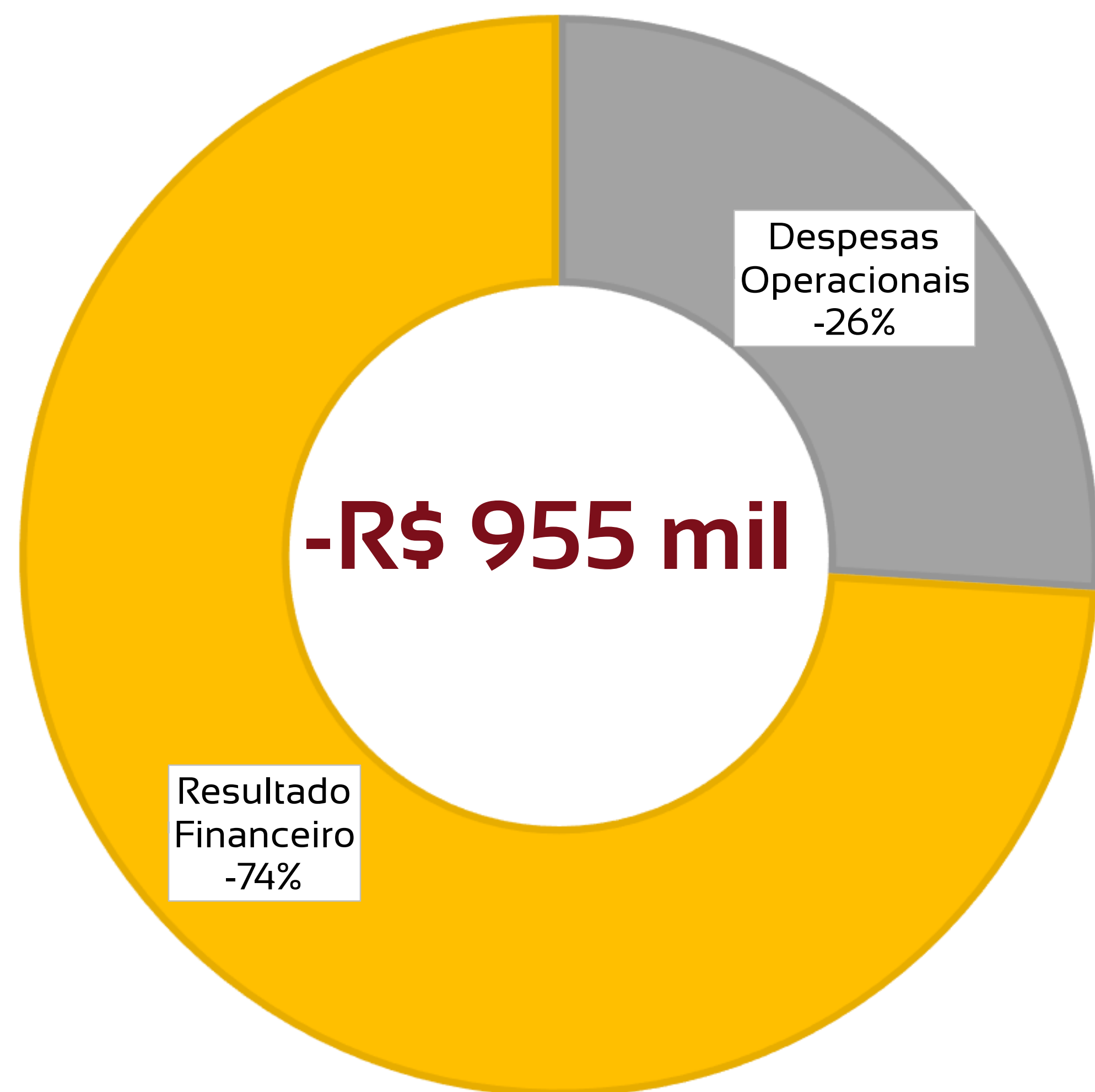
Receita Operacional Líquida (R\$)

0	0	0	0	0	0	0	0	0	0	0	0	0	0	0	0	0
FEV	MAR	ABR	MAI	JUN	JUL	AGO	SET	OUT	NOV	DEZ	JAN	FEV	MAR	ABR	MAI	



DRE - COMPOSIÇÃO DO RESULTADO ANUAL - BRASVENDING

■ Receitas Operacionais Líquidas
■ Despesas Operacionais
■ Impostos
■ CMV – Custo Mercadoria Vendida
■ Resultado Financeiro



1

Os valores de despesas operacionais incluem gastos com pessoal e administrativas, sendo o valor mais expressivo das despesas, gastos com salários e encargos;

2

Os valores de despesas não operacionais e financeiras incluem taxas bancárias e despesas patrimoniais, sendo a mais expressiva, despesa com depreciações.

SUMÁRIO EXECUTIVO

CIA AMAZON BR AGROPECUÁRIA

RESULTADO: A Recuperanda apresentou **resultado negativo de -R\$ 4,2 mil** no mês de maio. Em 2022, o prejuízo acumula-se em **-R\$ 11,5 mil**.

EBITDA: O indicador EBITDA foi de **-R\$ 4,2 mil** no mês de maio. Em 2022, o valor é de **-R\$ 11,5 mil**. Não há diferença com valor dos resultados do exercício, pois a Recuperanda não possui valores de resultados não operacionais e financeiros.

EMPREGOS: Recuperanda não possui funcionários registrados em 2022.

RECEITAS: Não há geração de receitas pela Recuperanda em 2022.

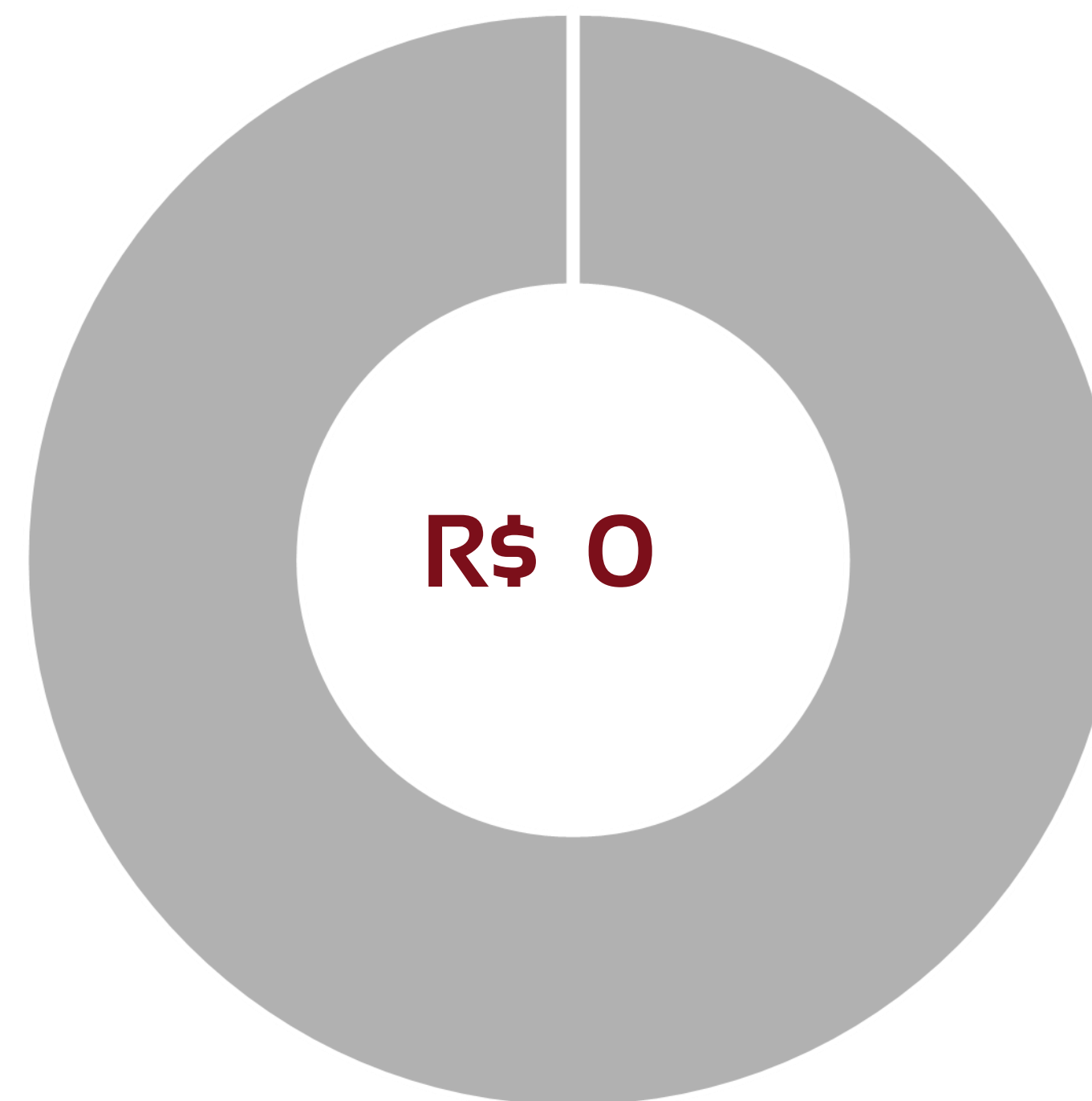


QUADRO DE TRABALHADORES - EVOLUÇÃO

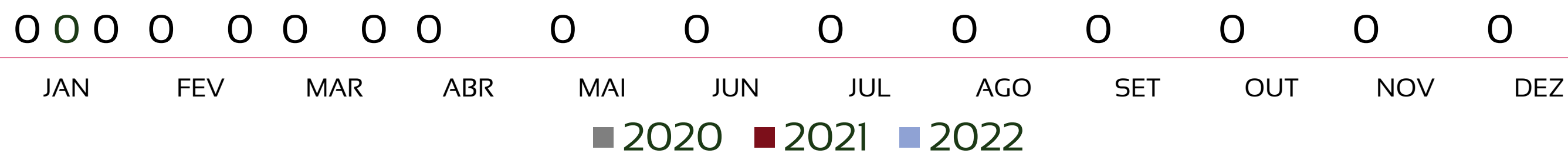
Recuperanda não possui funcionários registrados no ano de 2022.

TOTAL DA FOLHA:

■ Funcionários ■ Pró-Labore



Não há valor de pró-labore pago na folha de maio/22.



BALANÇO PATRIMONIAL – ATIVOS CIA AMAZON

CIRCULANTE			
	abr/22	mai/22	var %
Caixas e equivalentes de caixa	0	0	0,0%
Adiantamento - AC PRODUTOS	112.564	112.564	0,0%
Tributos a recuperar	780	780	0,0%
TOTAL	113.344	113.344	0,0%

NÃO CIRCULANTE			
	abr/22	mai/22	var %
Imobilizado	6.995.385	6.995.385	0,0%
Depreciação acumulada	-492.185	-492.185	0,0%
TOTAL	6.503.200	6.503.200	0,0%

abr/22	mai/22	var %
TOTAL EM ATIVOS	TOTAL EM ATIVOS	
6.616.544	6.616.544	0,0%

Não houveram variações no mês de maio.

BALANÇO PATRIMONIAL – PASSIVOS CIA AMAZON

PASSIVO			
	abr/22	mai/22	var %
Fornecedores	6.252	6.252	0,0%
Terras	248.487	252.714	-1,7%
Obrigações Trabalhistas	9.398	9.398	0,0%
Impostos diferidos	1.763.230	1.763.230	0,0%
TOTAL	2.027.367	2.031.594	-0,2%

PATRIMÔNIO LÍQUIDO			
	abr/22	mai/22	var %
Capital Social	3.901.500	3.901.500	0,0%
Prejuízos acumulados	-2.735.063	-2.739.290	-0,2%
Ajuste Avaliação Patrimonial	3.422.740	3.422.740	0,0%
TOTAL	4.589.177	4.584.950	0,1%

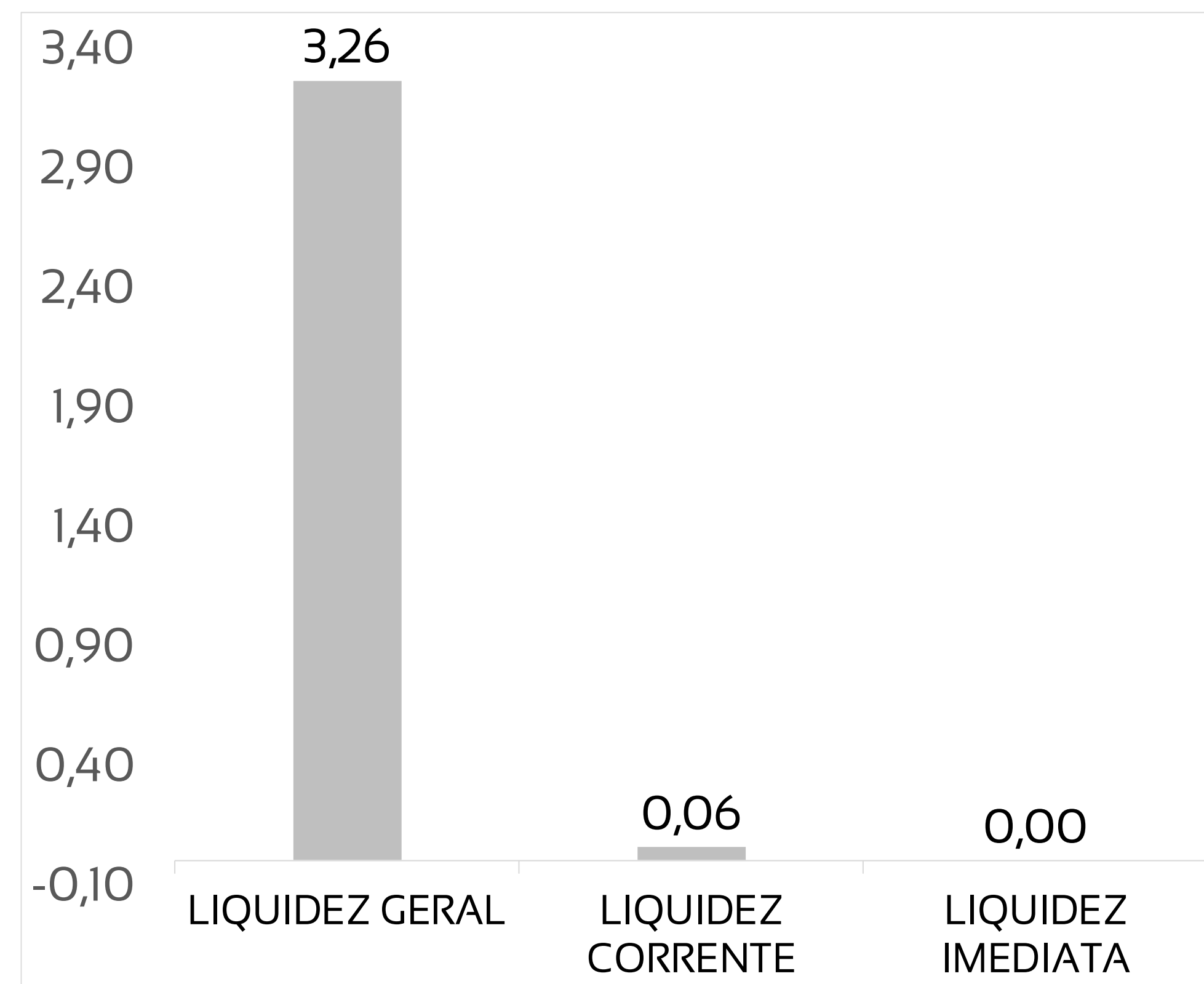
abr/22	mai/22	
PASSIVO + PL	PASSIVO + PL	var %
6.616.544	6.616.544	0,0%

Não houveram variações relevantes no mês de maio.



ÍNDICES DE LIQUIDEZ – AO CONSIDERAR O TOTAL DE ATIVOS, A RECUPERANDA SUPERA OS VALORES DAS DÍVIDAS TOTAIS, PORÉM CONSIDERANDO APENAS OS ATIVOS DE CURTO PRAZO A RECUPERANDA APRESENTA BAIXO PODER DE PAGAMENTO DE SUAS DÍVIDAS DE CURTO PRAZO

CIA AMAZON		REFERÊNCIA
LIQUIDEZ GERAL	3,26	Para cada R\$ 1,00 de obrigações totais, há R\$ 3,26 em ativos para cobertura das dívidas
LIQUIDEZ CORRENTE	0,06	Para cada R\$ 1,00 de obrigações de curto prazo, há R\$ 0,06 em ativos de curto prazo para cobertura das dívidas
LIQUIDEZ IMEDIATA	0,00	Para cada R\$ 1,00 de obrigações de curto prazo, há R\$ 0,00 em disponibilidades para cobertura das dívidas



DRE – RESULTADO MAIO/2022 - CIA AMAZON

R\$ -
RECEITA LÍQUIDA

R\$ 4.227
DESPESAS OPERACIONAIS

R\$ -
CUSTO MERCADORIA VENDIDA

R\$ -
RESULTADO NÃO OPERACIONAL E FINANCEIRO

R\$ 4.227
PREJUÍZO LÍQUIDO



DRE – RESULTADO ACUMULADO 2022 - CIA AMAZON

R\$ -
RECEITA LÍQUIDA

R\$ 11.555
DESPESAS OPERACIONAIS

R\$ -
CUSTO MERCADORIA VENDIDA

R\$ -
RESULTADO NÃO OPERACIONAL E FINANCEIRO

R\$ 11.555

PREJUIZO LÍQUIDO



DRE – RESUMO CIA AMAZON

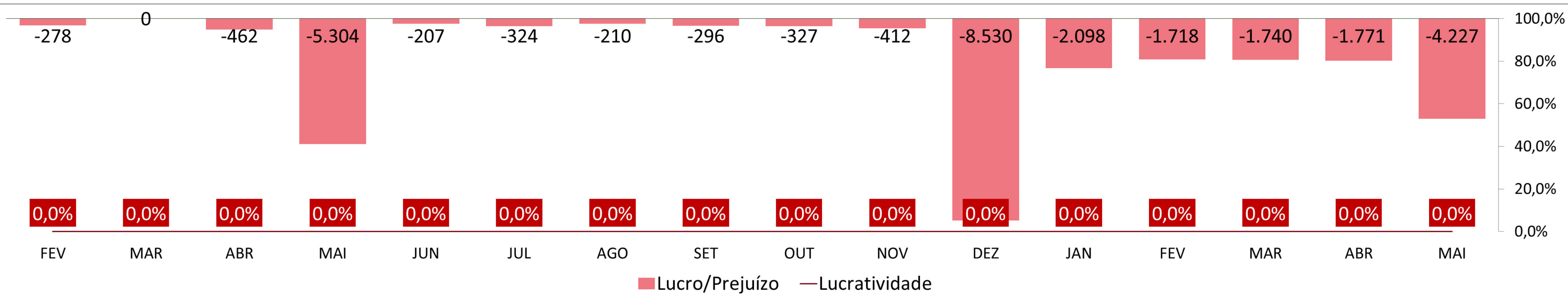
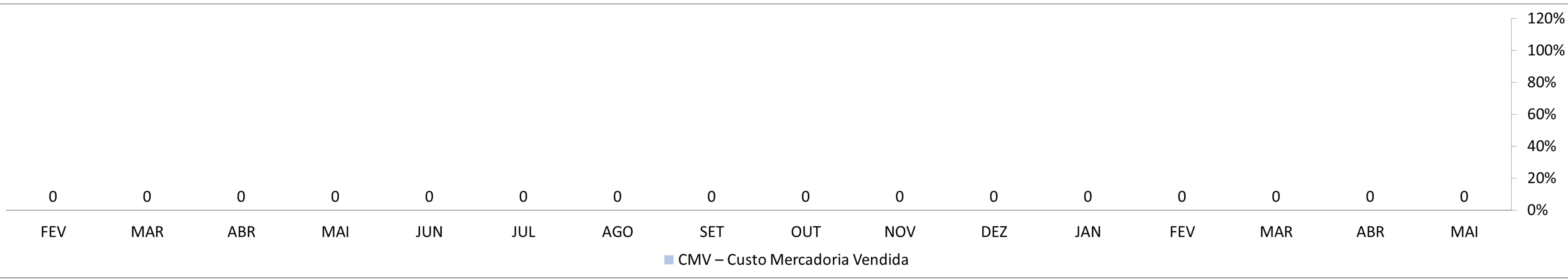
CIA AMAZON	Jan	Fev	Mar	Abr	Mai	Jun	Jul	Ago	Set	Out	Nov	Dez	Total
Receitas Operacionais Líquidas	0	0	0	0	0								0
CMV – Custo Mercadoria Vendida	0	0	0	0	0								0
Margem de Contribuição	0	0	0	0	0								0
Despesas Operacionais	-2.098	-1.718	-1.771	-1.771	-4.227								-11.555
Resultado Financeiro e Não Operacional	0	0	0	0	0								0
Provisão de IR e CSLL	0	0	0	0	0								0
Lucro/Prejuízo	-2.098	-1.718	-1.771	-1.771	-4.227								-11.555

DRE – A RECUPERANDA NÃO APRESENTA GERAÇÃO DE RECEITAS, APENAS DESPESAS AO LONGO DO ANO, RESULTANDO EM PREJUÍZO NO EXERCÍCIO

(CIA AMAZON)

Receita Operacional Líquida (R\$)

0	0	0	0	0	0	0	0	0	0	0	0	0	0	0	0	0
FEV	MAR	ABR	MAI	JUN	JUN	AGO	SET	OUT	NOV	DEZ	JAN	FEV	MAR	ABR	MAI	



DRE - COMPOSIÇÃO DO RESULTADO ANUAL - CIA AMAZON

- Receitas Operacionais Líquidas
- Despesas Operacionais
- Impostos
- CMV – Custo Mercadoria Vendida
- Resultado Financeiro



1

Os valores de despesas operacionais incluem gastos com água, luz, gás e demais despesas administrativas.



SUMÁRIO EXECUTIVO

AC PRODUTOS ALIMENTÍCIOS LTDA

RESULTADO: A Recuperanda apresentou **resultado negativo de -R\$ 293 mil** no mês de Maio. Em 2022, o prejuízo acumula-se em **-R\$ 495 mil**.

EBITDA: O indicador EBITDA foi de **R\$ 0** no mês de maio. Em 2022, o valor é de **-R\$ 120 mil**. A diferença de valores ocorre, pois, o resultado financeiro e não operacional da Recuperanda é igual ao valor total de despesas do período.

EMPREGOS: Recuperanda não possui funcionários registrados em 2022.

RECEITAS: Não há geração de receitas pela Recuperanda em 2022.

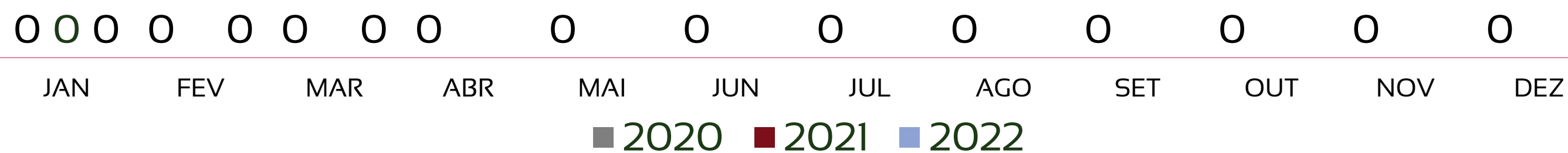
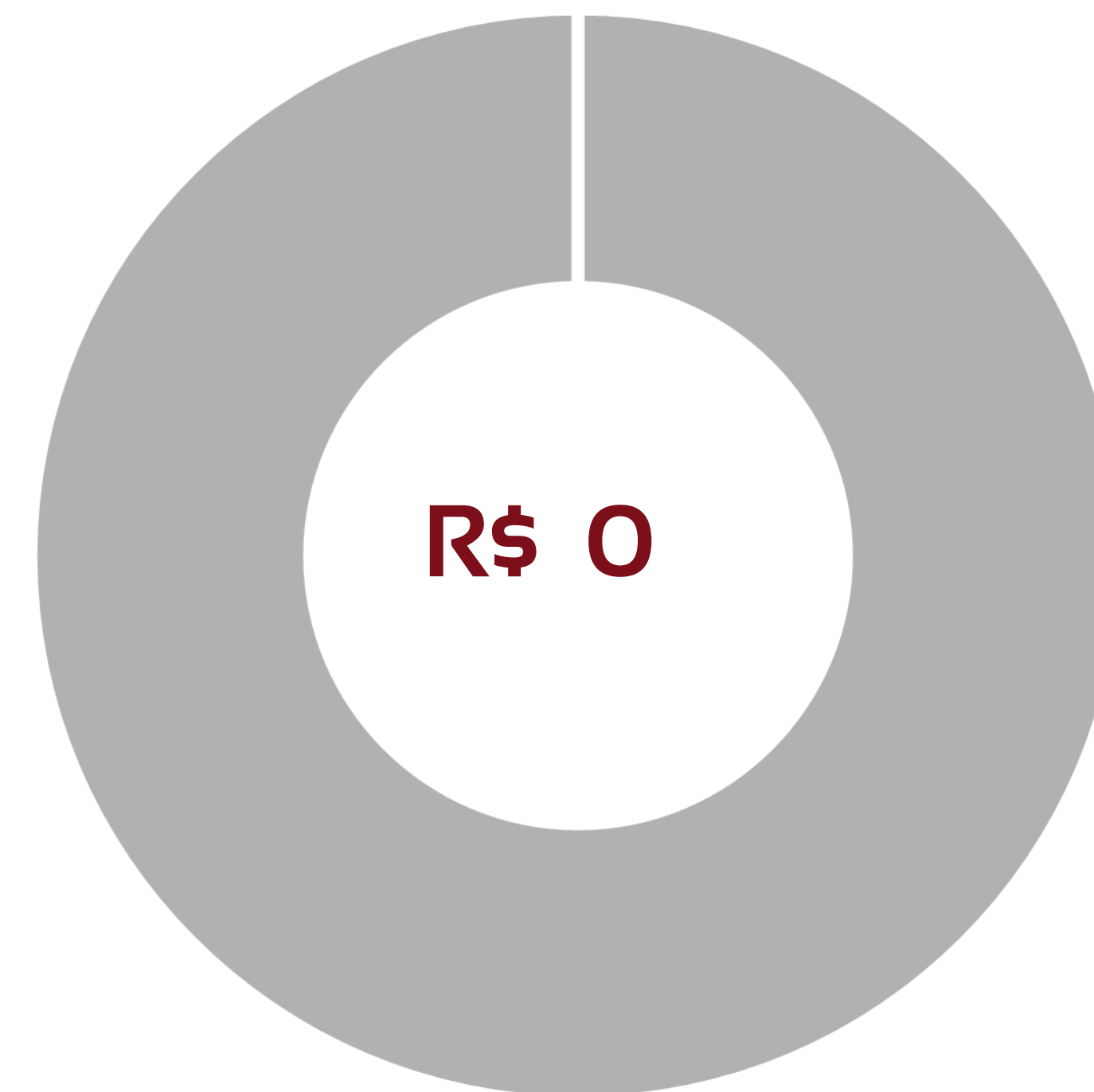


QUADRO DE TRABALHADORES - EVOLUÇÃO

Recuperanda não possui funcionários registrados no ano de 2022.

TOTAL DA FOLHA:

■ Funcionários ■ Pró-Labore



Não há valor de pró-labore pago na folha de maio/22.

BALANÇO PATRIMONIAL – ATIVOS AC PRODUTOS

CIRCULANTE			
	abr/22	mai/22	var %
Caixas e equivalentes de caixa	565	565	0,0%
Contas a receber de clientes	80.628	80.628	0,0%
Tributos a recuperar	8.629	8.629	0,0%
Outros créditos	72.670	72.670	0,0%
TOTAL	1 62.491	1 62.491	0,0%

NÃO CIRCULANTE			
	abr/22	mai/22	var %
Ativos mantidos p/venda	47	47	0,0%
Investimentos (Brasvending)	4.723.724	4.550.932	-3,7%
TOTAL	4.723.771	4.550.978	-3,7%

mar/22	abr/22	var %
TOTAL EM ATIVOS	TOTAL EM ATIVOS	
4.886.262	4.713.470	-3,5%

Houve queda de 3,7% no total de ativos em comparação ao mês anterior.

As maiores variações ocorrem nas contas do ativo não circulante:

- Queda de 3% na conta de Investimentos (Brasvending), somando -R\$ 172 mil.



BALANÇO PATRIMONIAL – PASSIVOS AC PRODUTOS

PASSIVO			
	abr/22	mai/22	var %
Fornecedores	433.500	433.500	0,0%
Credores compras	2.600.000	2.600.000	0,0%
Obrigações Trabalhistas	3.896	3.896	0,0%
Partes Relacionadas	32.201.622	32.202.153	0,0%
Empréstimos sócios	19.730	19.730	0,0%
TOTAL	35.258.748	35.259.280	0,0%

PATRIMÔNIO LÍQUIDO			
	abr/22	mai/22	var %
Capital Social	1 0.860.000	1 0.860.000	0,0%
Prejuízos acumulados	-1 9.249.947	-1 9.423.271	0,9%
Ajuste Avaliação Patrimonial	-21.982.539	-21.982.539	0,0%
TOTAL	-30.372.486	-30.545.810	0,6%

abr/22	mai/22	var %
PASSIVO + PL	PASSIVO + PL	
4.886.262	4.713.470	-3,5%

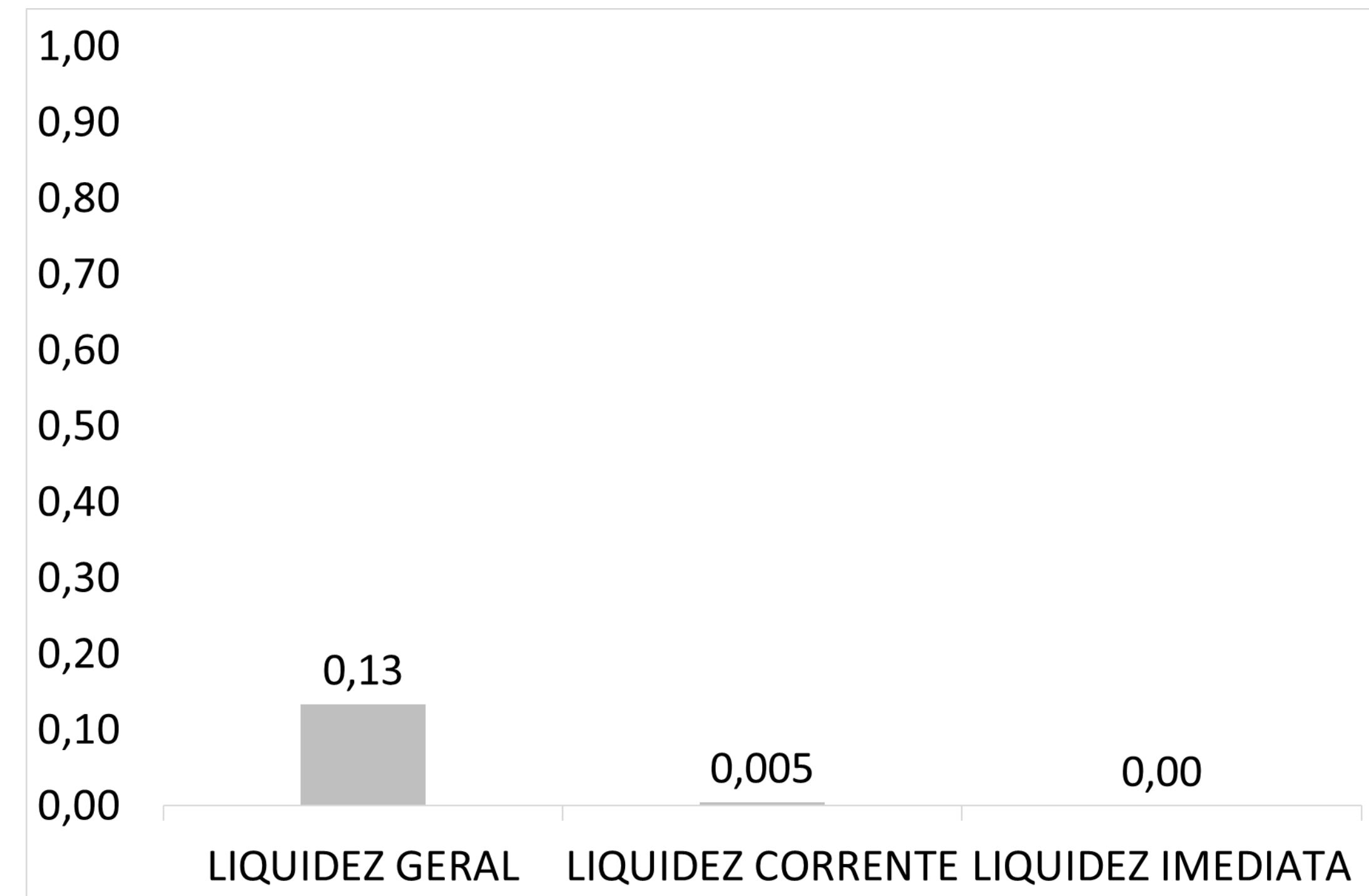
Houve queda de 0,6% no total de passivos em comparação ao mês anterior.

As maiores variações absolutas ocorrem nas contas do patrimônio líquido:

- Aumento de -R\$ 173 mil em prejuízos acumulados.

ÍNDICES DE LIQUIDEZ – OS VALORES DO MÊS DE MAIO APRESENTAM ÍNDICES DE LIQUIDEZ ABAIXO DE 1, REVELANDO BAIXO PODER DE PAGAMENTO DA RECUPERANDA FRENTE ÀS DÍVIDAS QUE POSSUI

AC PRODUTOS		REFERÊNCIA
LIQUIDEZ GERAL	0,13	Para cada R\$ 1,00 de obrigações totais, há R\$ 0,14 em ativos para cobertura das dívidas
LIQUIDEZ CORRENTE	0,005	Para cada R\$ 1,00 de obrigações de curto prazo, há R\$ 0,005 em ativos de curto prazo para cobertura das dívidas
LIQUIDEZ IMEDIATA	0,00	Para cada R\$ 1,00 de obrigações de curto prazo, há R\$ 0,0 em disponibilidades para cobertura das dívidas



DRE – RESULTADO MAIO/2022 - AC PRODUTOS

R\$

-

RECEITA LÍQUIDA

R\$

1 20.237

DESPESAS OPERACIONAIS

R\$

-

CUSTO MERCADORIA VENDIDA

R\$

1 73.324

RESULTADO NÃO OPERACIONAL E FINANCEIRO

R\$ 293.561

X

PREJUÍZO LÍQUIDO



DRE – RESULTADO ACUMULADO 2022 - AC PRODUTOS

R\$

-

RECEITA LÍQUIDA

R\$

1 20.237

DESPESAS OPERACIONAIS

R\$

-

CUSTO MERCADORIA VENDIDA

R\$

375.623

RESULTADO NÃO OPERACIONAL E FINANCEIRO

R\$ 495.860

X

PREJUÍZO LÍQUIDO



DRE – RESUMO AC PRODUTOS

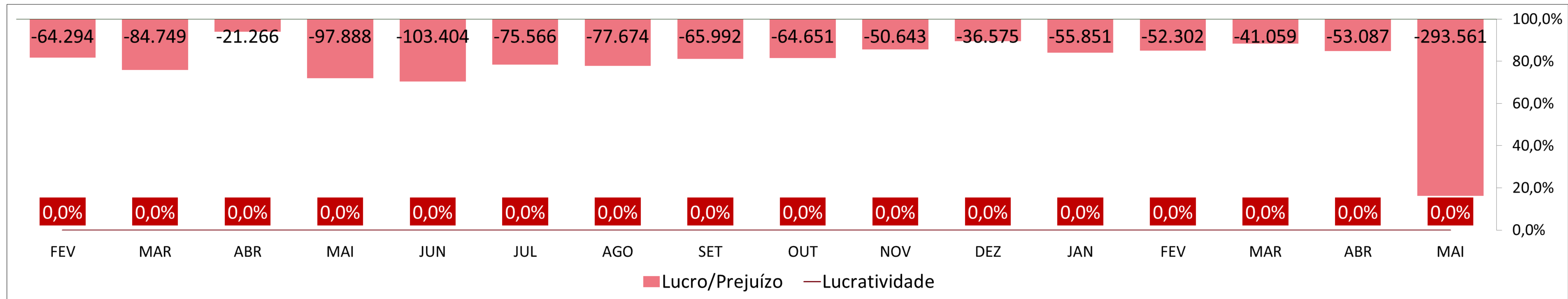
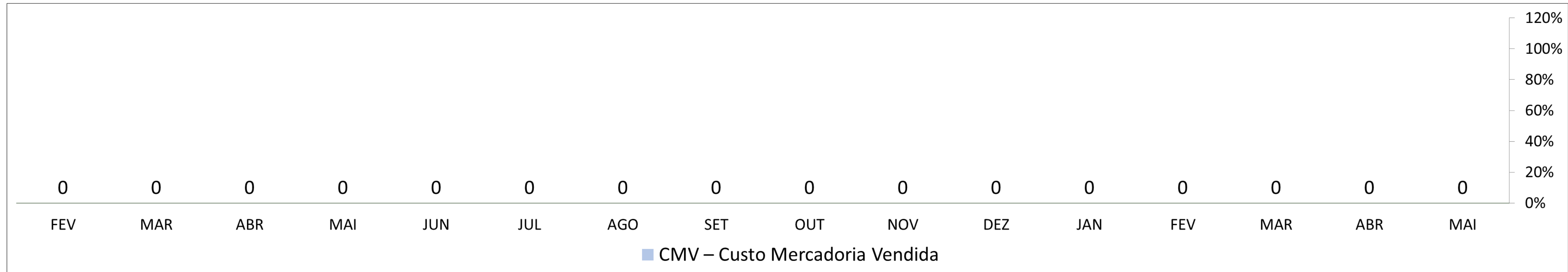
AC PRODUTOS	Jan	Fev	Mar	Abr	Mai	Jun	Jul	Ago	Set	Out	Nov	Dez	Total
Receitas Operacionais Líquidas	0	0	0	0	0								0
CMV – Custo Mercadoria Vendida	0	0	0	0	0								0
Margem de Contribuição	0	0	0	0	0								0
Despesas Operacionais	0	0	0	0	-1 20.237								-1 20.237
Resultado Financeiro e Não Operacional	-55.851	-52.302	-41.059	-53.087	-1 73.324								-375.623
Provisão de IR e CSLL	0	0	0	0	0								0
Lucro/Prejuízo	-55.851	-52.302	-41.059	-53.087	-293.561								-495.860

DRE – A RECUPERANDA NÃO APRESENTA GERAÇÃO DE RECEITAS, APENAS DESPESAS AO LONGO DO ANO, RESULTANDO EM PREJUÍZO NO EXERCÍCIO

(AC PRODUTOS)

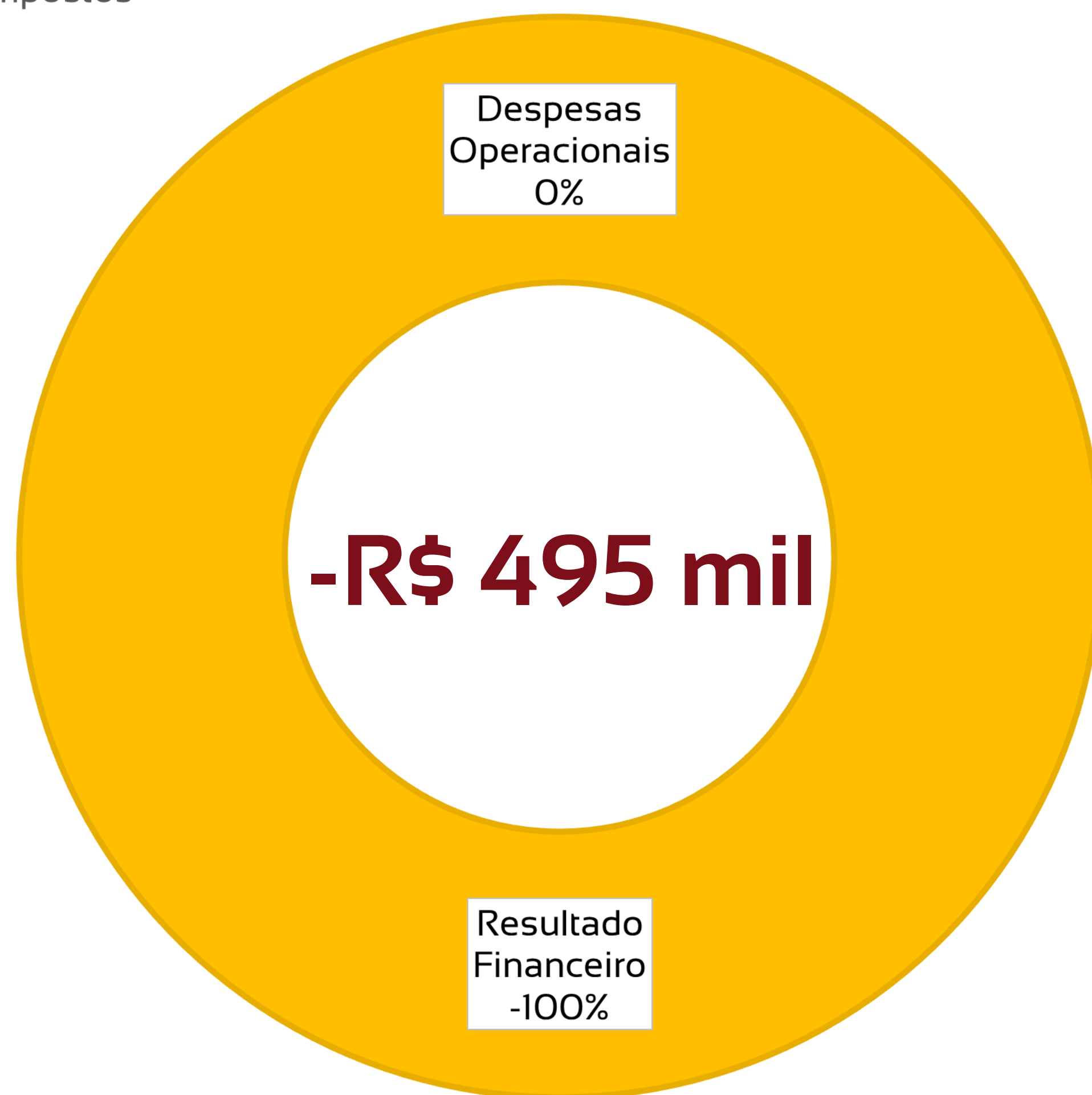
Receita Operacional Líquida (R\$)

0	0	0	0	0	0	0	0	0	0	0	0	0	0	0	0	0	0	0	0	0	0	0	0	0	0	0	0	
JAN	FEV	MAR	ABR	MAI	JUN	JUL	AGO	SET	OUT	NOV	DEZ	JAN	FEV	MAR	ABR	MAI	JUN	JUL	AGO	SET	OUT	NOV	DEZ	JAN	FEV	MAR	ABR	MAI



DRE - COMPOSIÇÃO DO RESULTADO ANUAL - AC PRODUTOS

- Receitas Operacionais Líquidas
- Despesas Operacionais
- Impostos
- CMV – Custo Mercadoria Vendida
- Resultado Financeiro



1

A Recuperanda possui apenas despesas não operacionais, sendo o valor mais expressivo proveniente dos resultado negativo em part. societária, no valor de R\$ 375 mil.



CONDIÇÕES DE PAGAMENTO RECUPERAÇÃO JUDICIAL - POR CLASSE

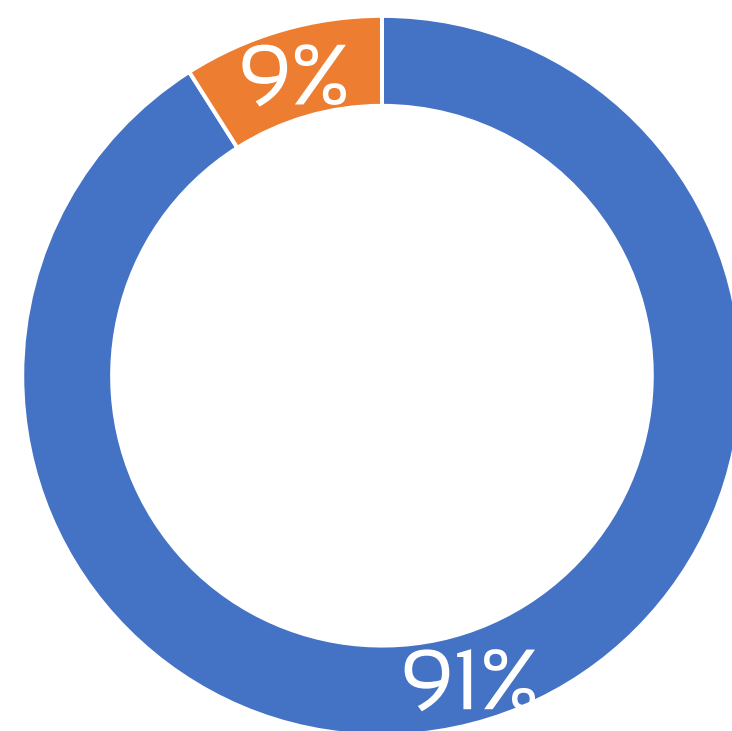
CLASSE	CARÊNCIA	PARCELAS	DESÁGIO	ATUALIZAÇÃO
I – TRABALHISTA (até 150 salários)	-	12 MENSAIS	-	-
I – TRABALHISTA	3 ANOS	8 ANUAIS	90%	0,5% A.A.
II - GARANTIA REAL	-	13 MESES	60%	102% A.A. + CDI
III – QUIROGRAFÁRIOS (até R\$ 10.000)	-	12 MENSAIS	-	-
III – QUIROGRAFÁRIOS	3 ANOS	8 ANUAIS	90%	0,5% A.A.
IV - ME/EPP (até R\$ 10.000)	-	30 DIAS	-	-
IV - ME/EPP	3 ANOS	8 ANUAIS	90%	0,5% A.A.



ANÁLISE DE CUMPRIMENTO DO PLANO EM MAIO/22 (CREDORES QUE INFORMARAM DADOS BANCÁRIOS)

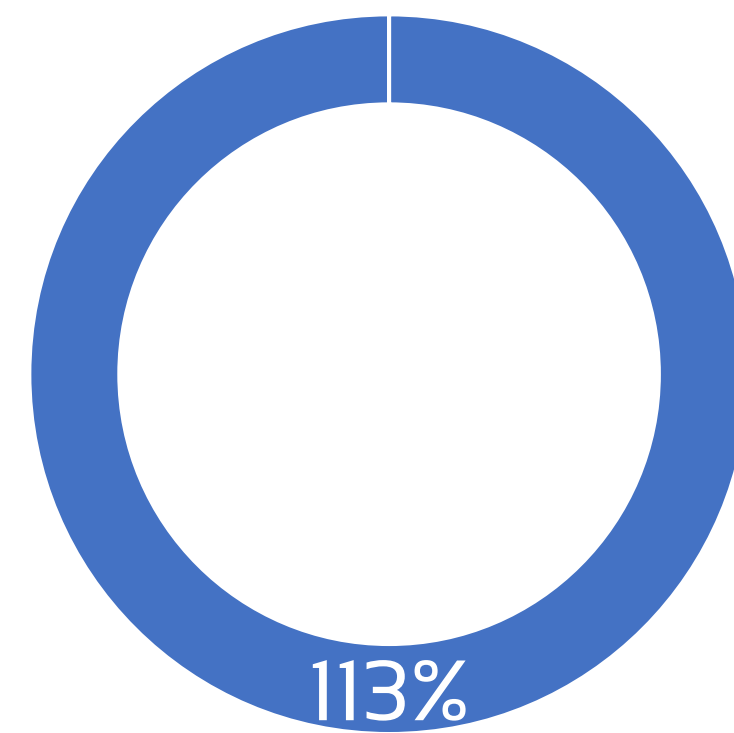
CLASSE	POSIÇÃO ATÉ MAIO/22		VARIAÇÃO
	PREVISTO	REALIZADO	
I – TRABALHISTA	7.899.241,01	7.193.156,76	91%
II – GARANTIA REAL	117.800.000,00	133.278.223,56	113%
III – QUROGRAFÁRIOS	301.387,21	295.248,27	98%
IV – ME/EPP	85.903,48	87.398,16	102%
TOTAL	126.086.531,70	140.854.026,75	112%

Classe I



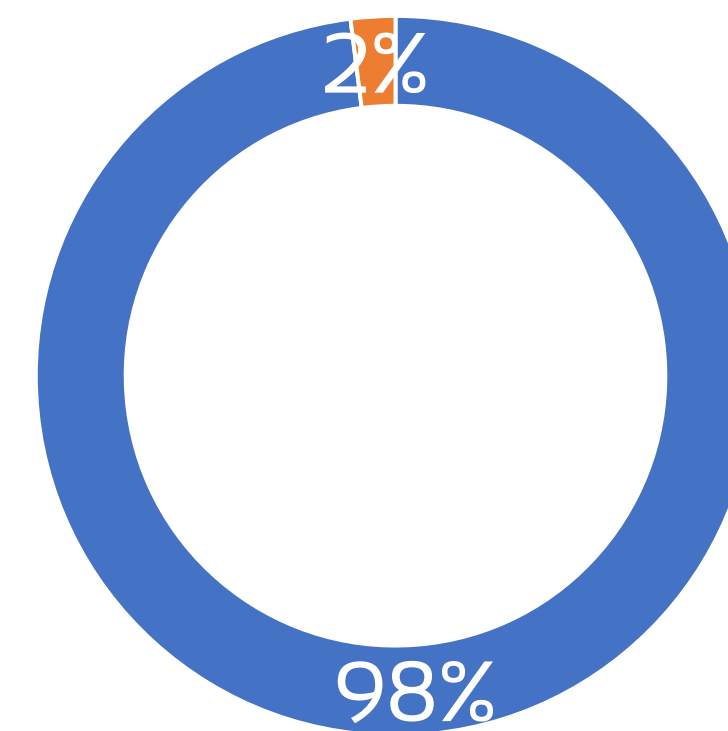
■ Realizado ■ A Realizar

Classe II



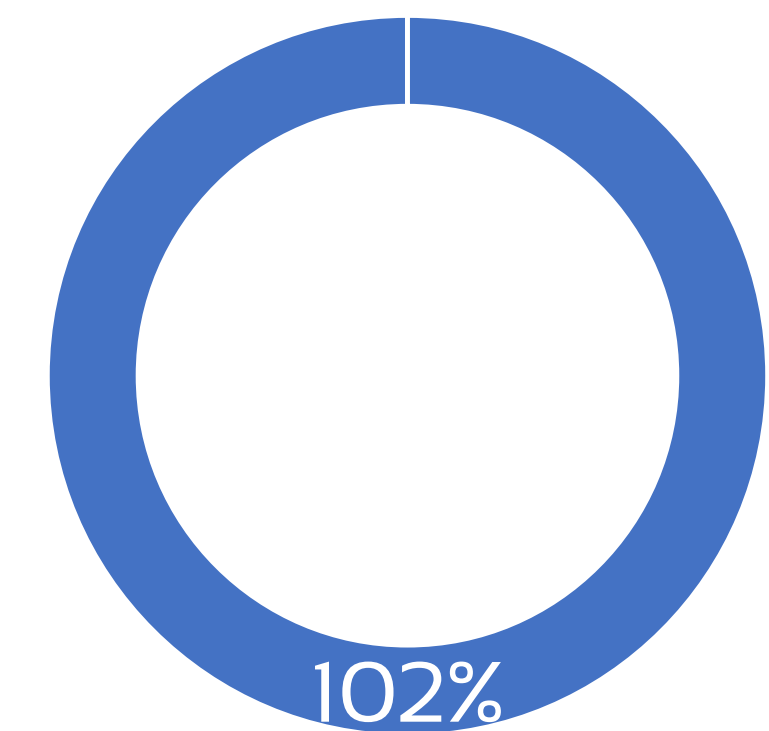
■ Realizado

Classe III



■ Realizado ■ A Realizar

Classe IV



■ Realizado



DETALHAMENTO CLASSE I - TRABALHISTA

REF	CREDOR	PREVISTO	REALIZADO	VAR.
1	DIEGO JOSE GOMES DA SILVA	181.800,00	181.800,00	100%
2	RONALDO FERNANDES	181.800,00	181.800,00	100%
3	TOMAS MASSAO TANQUE	181.800,00	181.800,00	100%
4	CRISTIANO MARCIO ADELINO	181.800,00	181.800,00	100%
5	DARCI OLIVEIRA MELO	181.800,00	181.800,00	100%
6	DAVI LEITE DRUMOND	181.800,00	181.800,00	100%
7	WASHINGTON LUIZ PERES	142.938,54	126.122,98	88%
8	ALEX PIROLO VALERIO	116.477,52	116.477,52	100%
9	ADELMO JOSE CARNEIRO	102.999,38	102.999,38	100%
10	TARDIOLI LIMA SOCIEDADE DE ADVOGADOS	181.800,00	0,00	0%
	DEMAIS CREDITORES	6.264.225,57	5.756.756,88	92%

Dentre os 10 principais credores trabalhistas, há 2 credores que estão com os pagamentos em descompasso em relação ao previsto. No geral, a Recuperanda cumpriu 92% dos pagamentos previstos até maio/22.



DETALHAMENTO CLASSE II – GARANTIA REAL

REF	CREDOR	PREVISTO	REALIZADO	VAR.
1	FUNDO DE INVESTIMENTOS EM DIREITOS CREDITÓRIOS ATACADO – NÃO PADRONIZADO	87.000.000,00	89.833.593,55	103%
2	ATIVOS ESPECIAIS II - FUNDO DE INVESTIMENTO (Cessão do crédito de BR CPF FOOD B)	15.400.000,00	21.722.315,01	141%
3	ATIVOS ESPECIAIS II - FUNDO DE INVESTIMENTO EM DIREITO CREDITÓRIOS - NÃO PADR	15.400.000,00	21.722.315,01	141%
TOTAL		117.800.000,00	133.278.223,56	113%

A Classe II, composta por apenas 3 credores, segue com cumprimento integral do plano previsto até o mês de maio/22.

DETALHAMENTO CLASSE III – QUIROGRAFÁRIOS

REF	CREDOR	PREVISTO	REALIZADO	VAR.
1	VALORIZA AGRONEGÓCIOS LTDA	10.000,00	10.000,00	100%
2	TELEFONICA BRASIL S.A.	10.000,00	10.000,00	100%
3	SUZANO PAPEL E CELULOSE S.A	10.000,00	10.000,00	100%
4	JAPI MANUTENCAO DE AERONAVES LTDA	10.000,00	10.000,00	100%
5	THOMSON REUTERS BRASIL	10.000,00	10.000,00	100%
6	NUTRIMENTAL S.A	10.000,00	10.000,00	100%
7	PRICEWATERHOUSECOOPERS AUDITORES	10.000,00	10.000,00	100%
8	LABATE PAPÉIS , MÁQ.SUPR.LTDA	10.000,00	10.000,00	100%
9	MIC CONTABILIDADE LTDA	9.667,94	9.667,94	100%
10	MARCOFFEE COMERCIAL E SERVICOS LTDA	9.515,10	9.515,10	100%
	DEMAIS CREDITORES	202.204,16	196.065,23	97%
TOTAL		301.387,21	295.248,27	98%

Com pagamentos previstos pouco relevantes até maio/22, a classe III segue como principais compromissos previstos o de fornecedores, que optaram pelo pagamento de R\$ 10.000,00. A classe, até o momento, segue com cumprimento de 98% do valor total previsto.



DETALHAMENTO CLASSE IV – ME/EPP

REF	CREDOR	PREVISTO	REALIZADO	VAR.
1	EPIMMAN SERVIÇOS	9.582,00	9.582,00	100%
2	ASTEC ASSESSORIA DE SEGURANÇA S/S	6.693,00	6.693,00	100%
3	AUTO ELETRICA WE LTDA - ME	6.095,65	6.095,65	100%
4	NEW CARD SOLUTIONS LTDA - ME	6.030,00	6.030,00	100%
5	CARDNET SUL TECNOLOGIA EM CARTOES L	5.332,38	5.236,70	98%
6	M & E CONTROLE DE PRAGAS EIRELI EPP	5.268,63	5.268,63	100%
7	AGECON SOLUCOES CONTABEIS - EPP	5.187,70	5.187,70	100%
8	OFSETE MATERIAIS GRAFICOS EIRELI	5.050,65	5.050,65	100%
9	PUNTO VIAGENS E TURISMO LTDA - ME	4.182,16	4.182,16	100%
10	DELIVERY DA TERRA LTDA. - ME	3.985,80	3.985,80	100%
	DEMAIS CREDITORES	28.495,52	30.085,87	106%
TOTAL		85.903,48	87.398,16	102%

Credores da classe IV (Micro empresas e empresas de pequeno porte) estão com cumprimento integral do plano até o mês de maio/22.



CREDORES SEM CONTA BANCÁRIA INFORMADA

REF	CREADOR	CLASSE	PREVISTO	REALIZADO	VAR.
1	MARCELINO FERREIRA LIMA	Classe I	181.800,00	0,00	0%
2	DOURADO & CAMBRAIA, SOCIEDADE DE ADVOGADOS	Classe I	181.800,00	0,00	0%
3	MAURICIO GONÇALVES MOREIRA	Classe I	181.800,00	0,00	0%
4	ALESSANDRO FERREIRA DE MORAES	Classe I	145.096,54	0,00	0%
5	JULECI MESSIAS CANDIDO	Classe I	114.708,02	0,00	0%
6	ANA CLAUDIA RIBEIRO DE SOUZA	Classe I	89.272,61	0,00	0%
7	ROSANA SAMPAIO MAROSTICA BENEDETTI	Classe I	68.019,02	0,00	0%
8	FRANCISCO SILVA SANTOS	Classe I	55.000,00	0,00	0%
9	ANA MARIA BARRIENTO HERRERA	Classe I	40.000,00	0,00	0%
10	MAKSON RAMON PEREIRA DA SILVA	Classe I	37.053,76	0,00	0%
	DEMAIS CREDITORES		795.353,39	0,00	0%
TOTAL			1.889.903,34	0,00	0%

Dos créditos previstos para pagamento, R\$ 1,8 milhões referem-se a credores que não informaram conta bancária. Dentre os 10 principais, a integralidade é de credores da classe I, trabalhista.



VALORES A PAGAR NO FUTURO

ANO	CLASSE I	CLASSE II	CLASSE III	CLASSE IV
2022	R\$ 71.283,65	R\$ -	R\$ -	R\$ -
2024	R\$ 317,03	R\$ 32.089,09	R\$ 312,80	R\$ -
2025	R\$ 760,88	R\$ 77.013,82	R\$ 750,73	R\$ -
2026	R\$ 1.902,21	R\$ 192.534,56	R\$ 1.876,83	R\$ -
2027	R\$ 3.500,07	R\$ 354.263,59	R\$ 3.453,36	R\$ -
2028	R\$ 3.500,07	R\$ 354.263,59	R\$ 3.453,36	R\$ -
2029	R\$ 3.500,07	R\$ 354.263,59	R\$ 3.453,36	R\$ -
2030	R\$ 3.500,07	R\$ 354.263,59	R\$ 3.453,36	R\$ -
2031	R\$ 9.967,58	R\$ 1.008.881,09	R\$ 9.834,57	R\$ -
2032	R\$ 11.096,22	R\$ 1.123.118,26	R\$ 10.948,16	R\$ -
TOTAL	R\$ 109.327,84	R\$ 3.850.691,19	R\$ 37.536,54	R\$ -

Conforme PRJ aprovado, as Recuperandas apresentam valores a pagar previstos até o ano de 2032, sendo valores mais expressivos para a Classe II nos últimos 2 anos.



Adm Judicial

RMA MAIO/2022

AC PROTEÍNA AGROPECUÁRIA S.A. - AC
AGRO MERCANTIL S.A. - BMK PRÓ
INDÚSTRIA GRÁFICA LTDA. -
BRASVENDING COMERCIAL S.A. - CIA
AMAZON BR AGROPECUÁRIA - AC
PRODUTOS ALIMENTÍCIOS LTDA.

Alexandre Borges Leite

Administrador Judicial

OAB/SP 213.111

 16 3505 0000

 www.bladmjudicial.com.br

