



Número: **5000028-22.2020.8.13.0040**

Classe: **[CÍVEL] RECUPERAÇÃO JUDICIAL**

Órgão julgador: **1ª Vara Cível da Comarca de Araxá**

Última distribuição : **07/01/2020**

Valor da causa: **R\$ 300.000.000,00**

Assuntos: **Administração judicial**

Segredo de justiça? **NÃO**

Justiça gratuita? **NÃO**

Pedido de liminar ou antecipação de tutela? **NÃO**

Partes	Advogados
AC PROTEINA AGROPECUARIA S/A (AUTOR)	
	ANTONIO AUGUSTO MESQUITA FONTE BOA (ADVOGADO) EDUARDO TAKEMI DUTRA DOS SANTOS KATAOKA (ADVOGADO) ANA PAULA GUARNIERI BARBATO (ADVOGADO)
BMK PRO INDUSTRIA GRAFICA LTDA (AUTOR)	
	EDUARDO TAKEMI DUTRA DOS SANTOS KATAOKA (ADVOGADO) JOSE CARLOS DA SILVA (ADVOGADO) ANA PAULA GUARNIERI BARBATO (ADVOGADO)
AC AGRO MERCANTIL S.A. (AUTOR)	
	EDUARDO TAKEMI DUTRA DOS SANTOS KATAOKA (ADVOGADO) ANA PAULA GUARNIERI BARBATO (ADVOGADO)
BRASVENDING COMERCIAL S.A. (AUTOR)	
	EDUARDO TAKEMI DUTRA DOS SANTOS KATAOKA (ADVOGADO) ANA PAULA GUARNIERI BARBATO (ADVOGADO)
CIA. AMAZON BR AGROPECUARIA (AUTOR)	
	EDUARDO TAKEMI DUTRA DOS SANTOS KATAOKA (ADVOGADO) ANA PAULA GUARNIERI BARBATO (ADVOGADO)
A C PRODUTOS ALIMENTICIOS LTDA (AUTOR)	
	EDUARDO TAKEMI DUTRA DOS SANTOS KATAOKA (ADVOGADO) ANA PAULA GUARNIERI BARBATO (ADVOGADO)

Outros participantes	
TAMIRES PAIVA SALVADOR (TERCEIRO INTERESSADO)	
	ROBERTO PEREIRA DE SOUZA (ADVOGADO) IVONE APARECIDA BOSSO GODOY (ADVOGADO)
JEFERSON PASSOS VALE (TERCEIRO INTERESSADO)	
	VERA LUCIA DIAS (ADVOGADO)
WENDEL MACLIM LOPES FREITAS (TERCEIRO INTERESSADO)	
	JANCEMAR LOPES BILEU JUNIOR (ADVOGADO)

THIAGO DA SILVA DE CAMARGO (TERCEIRO INTERESSADO)	
	ADAO APARECIDO MANTOVANI (ADVOGADO)
ADILSON DONIZETTI ROSA (TERCEIRO INTERESSADO)	
	ERICA TEIXEIRA (ADVOGADO) PAULO RICARDO BRAGA MACIEL (ADVOGADO)
BANCO MERCEDES-BENZ DO BRASIL S/A (TERCEIRO INTERESSADO)	
	SERVIO TULIO DE BARCELOS (ADVOGADO)
INDUSTRIA GRAFICA FORONI LTDA (TERCEIRO INTERESSADO)	
	LUIZ FERNANDO MAIA (ADVOGADO) GIOVANNA TURTELLI (ADVOGADO)
SERVICO NACIONAL DE APRENDIZAGEM INDUSTRIAL (TERCEIRO INTERESSADO)	
	PRISCILLA DE HELD MENA BARRETO SILVEIRA (ADVOGADO) GUSTAVO HENRIQUE FILIPINI (ADVOGADO)
REGIANE PATRICIA COMBINATO (TERCEIRO INTERESSADO)	
	CESAR AUGUSTO SAFFA BATISTA (ADVOGADO) EDSON BORGES LOURENCO (ADVOGADO)
SP SMART COMERCIO, IMPORTACAO E SERVICOS DE INFORMATICA EIRELI - EPP (TERCEIRO INTERESSADO)	
	FERNANDO LEME SANCHES (ADVOGADO)
EUROSTAR PRODUTOS GRAFICOS E COMUNICACAO VISUAL LTDA. (TERCEIRO INTERESSADO)	
	DEBORAH SANCHES LOESER (ADVOGADO)
ANGELO LUCIANO TORRES (TERCEIRO INTERESSADO)	
CARGILL ALIMENTOS LTDA (TERCEIRO INTERESSADO)	
	RODRIGO ROCHA DE SOUZA (ADVOGADO) WALTER BASILIO BACCO JUNIOR (ADVOGADO)
CARGILL AGRICOLA S A (TERCEIRO INTERESSADO)	
	RODRIGO ROCHA DE SOUZA (ADVOGADO) WALTER BASILIO BACCO JUNIOR (ADVOGADO)
EVERTON OLIVEIRA DIAS (TERCEIRO INTERESSADO)	
	RAFAEL DE SOUZA LINO (ADVOGADO)
ESTADO DE SAO PAULO (TERCEIRO INTERESSADO)	
	MARIA LIA PINTO PORTO CORONA (ADVOGADO)
FLOEMA SOLUCOES NUTRICIONAIS DE CULTIVOS LTDA (TERCEIRO INTERESSADO)	
	DAFILA BIANCA CAMARGOS (ADVOGADO)
RAFAEL NUNES PEREIRA (TERCEIRO INTERESSADO)	
	AMANDA GUIMARAES ROSA (ADVOGADO) JESSICA MENDES DA SILVA (ADVOGADO) TATIANE SILVA SOUZA (ADVOGADO)
BL CONSULTORIA E PARTICIPAÇÕES RIBEIRÃO PRETO LTDA S/S (ADMINISTRADOR(A) JUDICIAL)	
	ALEXANDRE BORGES LEITE (ADVOGADO)
Ministério Público - MPMG (FISCAL DA LEI)	
MUNICIPIO DE ARAXA (TERCEIRO INTERESSADO)	
UNIÃO FEDERAL- (PFN) (TERCEIRO INTERESSADO)	

MINAS GERAIS GABINETE MILITAR DO GOVERNADOR (TERCEIRO INTERESSADO)	
JUNTA COMERCIAL DO ESTADO DE MINAS GERAIS (TERCEIRO INTERESSADO)	
INDCOM - INDUSTRIA E COMERCIO DE MAQUINAS E EQUIPAMENTOS AGRICOLAS LTDA (TERCEIRO INTERESSADO)	
	MAURICIO REHDER CESAR (ADVOGADO)
INDUSTRIA DE MAQUINAS MIRUNA LTDA (TERCEIRO INTERESSADO)	
	JACKSON ANDRE DE SA (ADVOGADO) MARCELA FATIMA PASIERPSKI (ADVOGADO)
FABIO GOMES DE OLIVEIRA (TERCEIRO INTERESSADO)	
	AMANDA VIANA DE CARVALHO (ADVOGADO)
ZAMBLAZI, DAMASO SOCIEDADE DE ADVOGADOS - EPP (TERCEIRO INTERESSADO)	
	GIANPAOLO ZAMBLAZI BERTOL ROCHA (ADVOGADO)
AGROCERRADO PRODUTOS AGRICOLAS E ASSIST TECNICA LTDA (TERCEIRO INTERESSADO)	
	GIANPAOLO ZAMBLAZI BERTOL ROCHA (ADVOGADO)
sebastião de oliveira braga (TERCEIRO INTERESSADO)	
	HELLEM RAYANA COSTA ROSA (ADVOGADO)
MAURICIO REHDER CESAR (TERCEIRO INTERESSADO)	
	MAURICIO REHDER CESAR (ADVOGADO)
ORLANDIM FERREIRA ALVES (TERCEIRO INTERESSADO)	
	MICHEL PINHEIRO XIMANGO (ADVOGADO)
MBSET INDUSTRIAL LTDA (TERCEIRO INTERESSADO)	
	CARLOS ROBERTO DENESZCZUK ANTONIO (ADVOGADO)
RENATO DOS SANTOS BRAGA (TERCEIRO INTERESSADO)	
	HELLEM RAYANA COSTA ROSA (ADVOGADO)
HELLEM RAYANA COSTA ROSA (TERCEIRO INTERESSADO)	
	HELLEM RAYANA COSTA ROSA (ADVOGADO)
PEDRO EMANUEL DE ARAUJO MESQUITA (TERCEIRO INTERESSADO)	
	AMANDA VIANA DE CARVALHO (ADVOGADO)
Maria Juliana Araújo Reis (TERCEIRO INTERESSADO)	
	ITAMAR ALVES CORREIA (ADVOGADO)
VANESSA CARDOSO FERREIRA (TERCEIRO INTERESSADO)	
	FERNANDO BALEIRA LEO DE OLIVEIRA (ADVOGADO) ADRIANA APARECIDA DA SILVA (ADVOGADO) JACQUELINE RAMON DE ALCANTARA (ADVOGADO)
FLAVIO LAURENTINO DA SILVA (TERCEIRO INTERESSADO)	
	SANDRA GOMES CORREIA ORTEGA (ADVOGADO)
COPY SUPPLY COMERCIAL EIRELI (TERCEIRO INTERESSADO)	
	RAFAEL JUNIOR MENDES BONANI (ADVOGADO)

COPY SUPPLY COMERCIAL EIRELI (TERCEIRO INTERESSADO)	
	RAFAEL JUNIOR MENDES BONANI (ADVOGADO)
LEANDRO DE SOUSA SILVA (TERCEIRO INTERESSADO)	
	ERIKA APARECIDA SILVERIO (ADVOGADO)
BANCO BRADESCO S.A. (TERCEIRO INTERESSADO)	
	BRUNO DELGADO CHIARADIA (ADVOGADO) MILENA GROSSI DOS SANTOS (ADVOGADO)
VANESSA SANTOS DE SANTANA (TERCEIRO INTERESSADO)	
	RODRIGO PADOVAM COSTA (ADVOGADO)
AILTON COSTA DA SILVA (TERCEIRO INTERESSADO)	
	LUCIMARIO JOSE DA SILVA (ADVOGADO)
JOSE LIDIO DE OLIVEIRA (TERCEIRO INTERESSADO)	
	GRAZIELE CAMILLO DE PAULA (ADVOGADO)
DALIZIO PELLEGGATTI JUNIOR (TERCEIRO INTERESSADO)	
	GRAZIELE CAMILLO DE PAULA (ADVOGADO)
MINISTERIO DA FAZENDA (TERCEIRO INTERESSADO)	
BANCO SANTANDER (BRASIL) S.A. (TERCEIRO INTERESSADO)	
	BERNARDO DA ALBUQUERQUE MARANHÃO CARNEIRO (ADVOGADO) RICARDO MARTINS AMORIM (ADVOGADO)
ANTONIO PEREIRA DA SILVA (TERCEIRO INTERESSADO)	
	MARCELO LIMA DE AGUIAR (ADVOGADO)
ARNALDO RODRIGUES (TERCEIRO INTERESSADO)	
	CESAR AUGUSTO SAFFA BATISTA (ADVOGADO)
ODAIR CASSIANO SANT ANNA JUNIOR (TERCEIRO INTERESSADO)	
	ELIANA ALVES IOGI SEVILLA (ADVOGADO)
FRANCISCO GONCALVES BASTOS FILHO (TERCEIRO INTERESSADO)	
	ELIANA ALVES IOGI SEVILLA (ADVOGADO)
LEANDRO BENEDITO BARBOSA (TERCEIRO INTERESSADO)	
	ORLANDO DE SOUZA (ADVOGADO)
LUCELIA LINHARES LAGE MOTA (TERCEIRO INTERESSADO)	
	EDUARDO DINIZ (ADVOGADO)
CELSON MANICA (TERCEIRO INTERESSADO)	
	PEDRO ARAUJO (ADVOGADO)
RICOH BRASIL S.A. (TERCEIRO INTERESSADO)	
	NELSON WILIANS FRATONI RODRIGUES (ADVOGADO)
ANTERIO MANICA (TERCEIRO INTERESSADO)	
	PEDRO ARAUJO (ADVOGADO)
BANCO DO BRASIL SA (TERCEIRO INTERESSADO)	
	RICARDO LOPES GODOY (ADVOGADO)
VIVIANE SANTOS BARBOSA (TERCEIRO INTERESSADO)	
	RAFAEL DE SOUZA LINO (ADVOGADO)
MARCIA MANICA BOSCHINI (TERCEIRO INTERESSADO)	

	PEDRO ARAUJO (ADVOGADO)
MARLON MÂNICA (TERCEIRO INTERESSADO)	
	PEDRO ARAUJO (ADVOGADO)
TOMAS MASSAO TANOUE (TERCEIRO INTERESSADO)	
	DANIELA RAMOS MARINHO GOMES (ADVOGADO)
URANDIR MARIANO TERRA JUNIOR (TERCEIRO INTERESSADO)	
	JECKSON ANGELO DE SOUZA (ADVOGADO) JULIO CESAR NASCIMENTO DE FARIA (ADVOGADO) SANDRA REGINA BATISTA DA MOTA (ADVOGADO)
JAQUELINE CRISTINA DA SILVA (TERCEIRO INTERESSADO)	
	SANDRA REGINA BATISTA DA MOTA (ADVOGADO) JECKSON ANGELO DE SOUZA (ADVOGADO) JULIO CESAR NASCIMENTO DE FARIA (ADVOGADO)
TECHCOLLOR INDUSTRIA DE RESINAS PLASTICAS LTDA (TERCEIRO INTERESSADO)	
	TOSHINOBU TASOKO (ADVOGADO) MARIANA NETTO DE ALMEIDA (ADVOGADO)
FABIO JOSE DOS SANTOS (TERCEIRO INTERESSADO)	
	JULIO CESAR NASCIMENTO DE FARIA (ADVOGADO) JECKSON ANGELO DE SOUZA (ADVOGADO) SANDRA REGINA BATISTA DA MOTA (ADVOGADO)
FABIO KISS (TERCEIRO INTERESSADO)	
	JULIO CESAR NASCIMENTO DE FARIA (ADVOGADO) SANDRA REGINA BATISTA DA MOTA (ADVOGADO) JECKSON ANGELO DE SOUZA (ADVOGADO)
CLARO S/A (TERCEIRO INTERESSADO)	
	JOSE HENRIQUE CANCADO GONCALVES (ADVOGADO)
MARIA ESTELA COELHO (TERCEIRO INTERESSADO)	
	JECKSON ANGELO DE SOUZA (ADVOGADO) JULIO CESAR NASCIMENTO DE FARIA (ADVOGADO) SANDRA REGINA BATISTA DA MOTA (ADVOGADO)
PRICEWATERHOUSECOOPERS AUDITORES INDEPENDENTES (TERCEIRO INTERESSADO)	
	THIAGO LOPES CORTE REAL (ADVOGADO) HELOISE MORAES SOUZA (ADVOGADO) ALESSANDRA PIRES FICHE DE OLIVEIRA (ADVOGADO)
SERGIO ALMEIDA MATOS GONCALVES (TERCEIRO INTERESSADO)	
	DIOGO SOARES GONCALVES BOTELHO (ADVOGADO)
JAIR RAMOS DE JESUS (TERCEIRO INTERESSADO)	
	JONAS FIGUEIREDO DE OLIVEIRA (ADVOGADO)
JULIANA JANIRA DE PAIVA COSTA (TERCEIRO INTERESSADO)	
	CESAR AUGUSTO SAFFA BATISTA (ADVOGADO) EDSON BORGES LOURENCO (ADVOGADO)
GISELE SOARES DOS SANTOS (TERCEIRO INTERESSADO)	
	EDSON BORGES LOURENCO (ADVOGADO) CESAR AUGUSTO SAFFA BATISTA (ADVOGADO)
LEANDRO SOUZA DA SILVA (TERCEIRO INTERESSADO)	

	CESAR AUGUSTO SAFFA BATISTA (ADVOGADO) EDSON BORGES LOURENCO (ADVOGADO)
MARIA ELIZABETE GONÇALVES AQUINO (TERCEIRO INTERESSADO)	
	CESAR AUGUSTO SAFFA BATISTA (ADVOGADO) EDSON BORGES LOURENCO (ADVOGADO)
VANILSON SOUZA ALVES (TERCEIRO INTERESSADO)	
	SANDRA REGINA BATISTA DA MOTA (ADVOGADO) JECKSON ANGELO DE SOUZA (ADVOGADO) JULIO CESAR NASCIMENTO DE FARIA (ADVOGADO)
WELDER MOURA DA SILVA (TERCEIRO INTERESSADO)	
	SANDRA REGINA BATISTA DA MOTA (ADVOGADO) JECKSON ANGELO DE SOUZA (ADVOGADO) JULIO CESAR NASCIMENTO DE FARIA (ADVOGADO)
VIVIANE SANTOS BARBOSA (TERCEIRO INTERESSADO)	
	RAFAEL DE SOUZA LINO (ADVOGADO)
CONSORCIO OPERACIONAL DO TRANSPORTE COLETIVO DE PASSAGEIROS POR ONIBUS DO MUNICIPIO DE BELO HORIZONTE (TERCEIRO INTERESSADO)	
	DENIO MOREIRA DE CARVALHO JUNIOR (ADVOGADO) CAROLINA COSTA LEONEL (ADVOGADO) RONALDO MARIANI BITTENCOURT (ADVOGADO)
JADLOG LOGISTICA LTDA (FISCAL DA LEI)	
	ANDREIA CHRISTINA RISSON OLIVEIRA (ADVOGADO)
NORSA REFRIGERANTES S.A (TERCEIRO INTERESSADO)	
	JOAO LOYO DE MEIRA LINS (ADVOGADO)
TRISOLO COMERCIO E REPRESENTACAO DE PRODUTOS AGRICOLAS LTDA (TERCEIRO INTERESSADO)	
	ELSON FERREIRA DE SOUSA (ADVOGADO)
TELEMAR NORTE LESTE S/A. - EM RECUPERACAO JUDICIAL (TERCEIRO INTERESSADO)	
	FLAVIA NEVES NOU DE BRITO (ADVOGADO)
DISTRIBUIDORA RIO BRANCO DE PETROLEO LTDA (TERCEIRO INTERESSADO)	
	PAULA VILELA ARABE (ADVOGADO) PAMELA PRISCILA RODRIGUES SILVA FREITAS (ADVOGADO)
JOSE EURILIO SILVA FILHO (TERCEIRO INTERESSADO)	
	JOSE EURILIO SILVA FILHO (ADVOGADO)
EPOF EMPREENDIMENTOS E PARTICIPACOES IMOBILIARIAS LTDA (TERCEIRO INTERESSADO)	
	EDUARDO CASSIO CINELLI (ADVOGADO)
RIO DE JANEIRO REFRESCOS LTDA (TERCEIRO INTERESSADO)	
	FERNANDO CORREA DA SILVA (ADVOGADO)
MARILICE ALVES FRANCISCO (TERCEIRO INTERESSADO)	
LEVTON MANUTENCAO EIRELI (TERCEIRO INTERESSADO)	
	ALEXANDRE CHRISTIAN SOUZA DA COSTA (ADVOGADO)
ESCANDINAVIA VEICULOS LTDA (TERCEIRO INTERESSADO)	
	MARCELO SEMEDO BARCO (ADVOGADO)

MISLENE DAMASIO (TERCEIRO INTERESSADO)	
	FERNANDO RIBEIRO DE SOUZA PAULINO (ADVOGADO)
DRUCK CHEMIE BRASIL LTDA (TERCEIRO INTERESSADO)	
	RENATO FONTES ARANTES (ADVOGADO)
AGNALDO DA SILVA (TERCEIRO INTERESSADO)	
	JEAN MATHEUS CAMPOS CORDEIRO (ADVOGADO)
RAMIRO SEVERINO BARBOSA (TERCEIRO INTERESSADO)	
	JEAN MATHEUS CAMPOS CORDEIRO (ADVOGADO)
ITAMAR BRANDAO LIMA (TERCEIRO INTERESSADO)	
	KERLLY NEIVA REZENDE (ADVOGADO) ISABELA CALDEIRA COSTA (ADVOGADO) ALBERTO JUNIO DE CASTRO CHAVES (ADVOGADO)
ODONTOPREV S.A. (TERCEIRO INTERESSADO)	
	ANDRE MUNTOREANU MARREY (ADVOGADO)
NELSON PEREIRA DA SILVA (TERCEIRO INTERESSADO)	
	ISABELA CALDEIRA COSTA (ADVOGADO) KERLLY NEIVA REZENDE (ADVOGADO) ALBERTO JUNIO DE CASTRO CHAVES (ADVOGADO)
MARCOS VINICIUS RODRIGUES DE SOUSA (TERCEIRO INTERESSADO)	
	ISABELA CALDEIRA COSTA (ADVOGADO) KERLLY NEIVA REZENDE (ADVOGADO) ALBERTO JUNIO DE CASTRO CHAVES (ADVOGADO)
ANTÔNIO MARTINS DE FREITAS (TERCEIRO INTERESSADO)	
	CARLOS PEREIRA DE CARVALHO JUNIOR (ADVOGADO)
MISLENE DAMÁSIO (TERCEIRO INTERESSADO)	
	FERNANDO RIBEIRO DE SOUZA PAULINO (ADVOGADO)
ANTÔNIO MARTINS DE FREITAS (TERCEIRO INTERESSADO)	
	CARLOS PEREIRA DE CARVALHO JUNIOR (ADVOGADO)
JOAO GONCALVES CABECEIRA (TERCEIRO INTERESSADO)	
	ISABELA CALDEIRA COSTA (ADVOGADO) ALBERTO JUNIO DE CASTRO CHAVES (ADVOGADO) KERLLY NEIVA REZENDE (ADVOGADO)
CLAUDINEY APARECIDO DA CRUZ (TERCEIRO INTERESSADO)	
	KERLLY NEIVA REZENDE (ADVOGADO) ALBERTO JUNIO DE CASTRO CHAVES (ADVOGADO) ISABELA CALDEIRA COSTA (ADVOGADO)
ELESANDRO MENDES SANTIAGO (TERCEIRO INTERESSADO)	
	ISABELA CALDEIRA COSTA (ADVOGADO) KERLLY NEIVA REZENDE (ADVOGADO) ALBERTO JUNIO DE CASTRO CHAVES (ADVOGADO)
JOSE JOAQUIM RODRIGUES (TERCEIRO INTERESSADO)	
	ALBERTO JUNIO DE CASTRO CHAVES (ADVOGADO) ISABELA CALDEIRA COSTA (ADVOGADO) KERLLY NEIVA REZENDE (ADVOGADO)
JAIME BRAGA DA CUNHA (TERCEIRO INTERESSADO)	

	ALBERTO JUNIO DE CASTRO CHAVES (ADVOGADO) ISABELA CALDEIRA COSTA (ADVOGADO) KERLLY NEIVA REZENDE (ADVOGADO)
ALESSANDRO FERREIRA DE MORAES (TERCEIRO INTERESSADO)	
	ISABELA CALDEIRA COSTA (ADVOGADO) KERLLY NEIVA REZENDE (ADVOGADO) ALBERTO JUNIO DE CASTRO CHAVES (ADVOGADO)
SUZANO S/A (TERCEIRO INTERESSADO)	
	WILLIAM CARMONA MAYA (ADVOGADO)
JOAO ROBERTO ALVES RODRIGUES (TERCEIRO INTERESSADO)	
	KERLLY NEIVA REZENDE (ADVOGADO) ISABELA CALDEIRA COSTA (ADVOGADO) ALBERTO JUNIO DE CASTRO CHAVES (ADVOGADO)
LINDOMAR GONCALVES DA SILVA (TERCEIRO INTERESSADO)	
	ALBERTO JUNIO DE CASTRO CHAVES (ADVOGADO) ISABELA CALDEIRA COSTA (ADVOGADO) KERLLY NEIVA REZENDE (ADVOGADO)
WALTENCIR PEREIRA DA SILVA (TERCEIRO INTERESSADO)	
	ALBERTO JUNIO DE CASTRO CHAVES (ADVOGADO) ISABELA CALDEIRA COSTA (ADVOGADO) KERLLY NEIVA REZENDE (ADVOGADO)
VICENTE PAULA DE ANDRADE (TERCEIRO INTERESSADO)	
	KERLLY NEIVA REZENDE (ADVOGADO) ISABELA CALDEIRA COSTA (ADVOGADO) ALBERTO JUNIO DE CASTRO CHAVES (ADVOGADO)
AILTON PEREIRA DE SOUZA (TERCEIRO INTERESSADO)	
	KERLLY NEIVA REZENDE (ADVOGADO) ISABELA CALDEIRA COSTA (ADVOGADO) ALBERTO JUNIO DE CASTRO CHAVES (ADVOGADO)
ALGAR MULTIMIDIA S/A (TERCEIRO INTERESSADO)	
	DANIELA NEVES HENRIQUE (ADVOGADO)
ANDRE GUSTAVO DEPIERI (TERCEIRO INTERESSADO)	
	ANA ANTONIA FERREIRA DE MELO ROSSI (ADVOGADO) MONICA BURALLI REZENDE (ADVOGADO)
IZONETE ADALGIZA DA SILVA LEITE (TERCEIRO INTERESSADO)	
	ANA CRISTINA FISCHER DELL OSO (ADVOGADO)
MARCELONE FERREIRA DO ROSARIO (TERCEIRO INTERESSADO)	
	ISABELA CALDEIRA COSTA (ADVOGADO) ALBERTO JUNIO DE CASTRO CHAVES (ADVOGADO) KERLLY NEIVA REZENDE (ADVOGADO)
PAULO HORTO LEILOES LTDA (TERCEIRO INTERESSADO)	
	CLEVERSON ANTONIO CREMONEZ (ADVOGADO)
BRUNO ALBERTINO DE LIMA (TERCEIRO INTERESSADO)	
	OTAVIO CELSO RODEGUERO (ADVOGADO) ELAINE GOMES DE LIMA (ADVOGADO)

RONALDO SOUZA NEVES (TERCEIRO INTERESSADO)	
	AMARILDO MARTINS FERRAZ (ADVOGADO)
B. B. A. INDUSTRIA E COMERCIO IMPORTACAO E EXPORTACAO LTDA (TERCEIRO INTERESSADO)	
	ROGERIO SIULYS (ADVOGADO) ANA PAULA BORIN (ADVOGADO)
TATIANA CONCEICAO SILVA (TERCEIRO INTERESSADO)	
	ANA CRISTINA FISCHER DELL OSO (ADVOGADO)
MARISVALDA APARECIDA VIEIRA ARAUJO (TERCEIRO INTERESSADO)	
	ANA CRISTINA FISCHER DELL OSO (ADVOGADO)
ADRIANA FERREIRA DOS SANTOS (TERCEIRO INTERESSADO)	
	ANA CRISTINA FISCHER DELL OSO (ADVOGADO)
PEPSICO DO BRASIL LTDA (TERCEIRO INTERESSADO)	
	GUILHERME MATOS CARDOSO (ADVOGADO) GUSTAVO LORENZI DE CASTRO (ADVOGADO)
SANDRA NASCIMENTO MARQUES (TERCEIRO INTERESSADO)	
	ANA CRISTINA FISCHER DELL OSO (ADVOGADO)
TATIANE DE ALMEIDA (TERCEIRO INTERESSADO)	
	ANA CRISTINA FISCHER DELL OSO (ADVOGADO)
HP FINANCIAL SERVICES ARRENDAMENTO MERCANTIL S.A. (TERCEIRO INTERESSADO)	
	JOSE AUGUSTO DE ARAUJO LEAL (ADVOGADO)
VFS SISTEMA ELETRONICO DE ALARME LTDA (TERCEIRO INTERESSADO)	
	VALDIR DE CARVALHO FILHO (ADVOGADO)
APARECIDA DE FATIMA RODRIGUES FORTESA (TERCEIRO INTERESSADO)	
	ANA PAULA SMIDT LIMA (ADVOGADO)
CALCARIO NOROESTE LTDA (TERCEIRO INTERESSADO)	
	PATRICIA DANIELE MOREIRA (ADVOGADO)
ROGIMARIO CHAVES GUSMAO (TERCEIRO INTERESSADO)	
	MARIA APARECIDA FERNANDES DOS SANTOS (ADVOGADO)
AMERICO RODRIGUES DE LIMA (TERCEIRO INTERESSADO)	
	JEAN MATHEUS CAMPOS CORDEIRO (ADVOGADO)
JULIANA APARECIDA GUIMARAES (TERCEIRO INTERESSADO)	
	FRANCISCO DE SOUSA MOURA (ADVOGADO)
AEROPREST COMERCIO DE DERIVADOS DE PETROLEO LTDA (TERCEIRO INTERESSADO)	
	RAPHAEL GODINHO PEREIRA (ADVOGADO)
CELSO BRITO DOS SANTOS (TERCEIRO INTERESSADO)	
	MONIQUE SILVA NUNES (ADVOGADO)
FLAVIO CRUZ (TERCEIRO INTERESSADO)	
	MONIQUE SILVA NUNES (ADVOGADO)
ODAIR VILAS BOAS LOPES (TERCEIRO INTERESSADO)	

	MONIQUE SILVA NUNES (ADVOGADO)
ELENI APARECIDA REGO (TERCEIRO INTERESSADO)	
	MONIQUE SILVA NUNES (ADVOGADO)
RICARDO NOGUEIRA DE OLIVEIRA (TERCEIRO INTERESSADO)	
	MONIQUE SILVA NUNES (ADVOGADO)
LUCIENE ROCHA GOMES (TERCEIRO INTERESSADO)	
	MONIQUE SILVA NUNES (ADVOGADO)
JOSE MAURICIO SOUZA DA SILVA (TERCEIRO INTERESSADO)	
	MONIQUE SILVA NUNES (ADVOGADO)
WELQUER PEREIRA DE AGUIAR (TERCEIRO INTERESSADO)	
	MONIQUE SILVA NUNES (ADVOGADO)
FERNANDA GOMES BRAGA (TERCEIRO INTERESSADO)	
	MONIQUE SILVA NUNES (ADVOGADO)
MONALISA RODRIGUES DE SOUSA (TERCEIRO INTERESSADO)	
	ALEXSANDRA AZEVEDO DO FOJO (ADVOGADO) ANA CRISTINA FISCHER DELL OSO (ADVOGADO) NICOLA FAUSTO DELL OSO (ADVOGADO)
VIVIAN SERAIDARIAN (TERCEIRO INTERESSADO)	
	JULIANA FULGENCIO BOTELHO GUIMARAES (ADVOGADO)
ADRIANA FERREIRA ALBUQUERQUE (TERCEIRO INTERESSADO)	
	ALEXSANDRA AZEVEDO DO FOJO (ADVOGADO) ANA CRISTINA FISCHER DELL OSO (ADVOGADO) RENATO BLOTTA DELL OSO (ADVOGADO)
HOVSEP SERAIDARIAN (TERCEIRO INTERESSADO)	
	JULIANA FULGENCIO BOTELHO GUIMARAES (ADVOGADO)
RAISA NASCIMENTO DOS SANTOS (TERCEIRO INTERESSADO)	
	CAROLINE DE ALMEIDA PASSOS (ADVOGADO) JULIANA DA SILVA FELISBINO (ADVOGADO)
LEVON SERAIDARIAN (TERCEIRO INTERESSADO)	
	JULIANA FULGENCIO BOTELHO GUIMARAES (ADVOGADO)
ELIAS FERREIRA CAIXETA (TERCEIRO INTERESSADO)	
	ALDO DE SOUSA NETO (ADVOGADO) ANA GABRIELA OLIVEIRA MORAES (ADVOGADO) MATHEUS PIMENTA DE FREITAS CARDOSO (ADVOGADO) GILSON LANGARO DIPP (ADVOGADO) RAFAEL DE ALENCAR ARARIPE CARNEIRO (ADVOGADO)
VANESSA FERNANDES FERREIRA (TERCEIRO INTERESSADO)	
	ANA CRISTINA FISCHER DELL OSO (ADVOGADO)
YHWH NEGOCIOS E PARTICIPACOES LTDA.- (TERCEIRO INTERESSADO)	
	EDUARDO SOARES LACERDA NEME (ADVOGADO)

FOTOGRAV FOTOPOLIMEROS LTDA (TERCEIRO INTERESSADO)	
	MARIO ROBERTO RODRIGUES LIMA (ADVOGADO)
PETRONAS LUBRIFICANTES BRASIL S.A (TERCEIRO INTERESSADO)	
	PEDRO HENRIQUE RAMOS BORGHI (ADVOGADO)
PRAVDA INVESTIMENTOS LTDA. (TERCEIRO INTERESSADO)	
	DAVISON GONCALVES DO NASCIMENTO (ADVOGADO)
VFS ELETRÔNICO DE ALARME LTDA BRASIL S/A (TERCEIRO INTERESSADO)	
	VALDIR DE CARVALHO FILHO (ADVOGADO)
ROGIMÁRIO CHAVES GUSMÃO (TERCEIRO INTERESSADO)	
	MARIA APARECIDA FERNANDES DOS SANTOS (ADVOGADO)
FABIA DE MOURA TAVARES (TERCEIRO INTERESSADO)	
	LEONARDO GUIMARAES BORGES (ADVOGADO) GABRIEL SANTOS LEMOS (ADVOGADO) NATHALIA MOTA BORGES (ADVOGADO) PAULO ROBERTO SANTOS (ADVOGADO)
ANDERSON LOPES BAPTISTA (TERCEIRO INTERESSADO)	
	LEONARDO GUIMARAES BORGES (ADVOGADO) PAULO ROBERTO SANTOS (ADVOGADO) GABRIEL SANTOS LEMOS (ADVOGADO) NATHALIA MOTA BORGES (ADVOGADO)
ISLEY CRISTINA DA COSTA (TERCEIRO INTERESSADO)	
	PAULO ROBERTO SANTOS (ADVOGADO) GABRIEL SANTOS LEMOS (ADVOGADO) NATHALIA MOTA BORGES (ADVOGADO) LEONARDO GUIMARAES BORGES (ADVOGADO)
FERNANDO RIBEIRO DA SILVEIRA (TERCEIRO INTERESSADO)	
	PAULO ROBERTO SANTOS (ADVOGADO) GABRIEL SANTOS LEMOS (ADVOGADO) NATHALIA MOTA BORGES (ADVOGADO) LEONARDO GUIMARAES BORGES (ADVOGADO)
ELELIANE BORGES GONCALVES (TERCEIRO INTERESSADO)	
	PAULO ROBERTO SANTOS (ADVOGADO) GABRIEL SANTOS LEMOS (ADVOGADO) NATHALIA MOTA BORGES (ADVOGADO) LEONARDO GUIMARAES BORGES (ADVOGADO)
DANILO TEIXEIRA DA SILVA (TERCEIRO INTERESSADO)	
	LEONARDO GUIMARAES BORGES (ADVOGADO) PAULO ROBERTO SANTOS (ADVOGADO) GABRIEL SANTOS LEMOS (ADVOGADO) NATHALIA MOTA BORGES (ADVOGADO)
ANA LUIZA PIMENTA BATISTA (TERCEIRO INTERESSADO)	
	LEONARDO GUIMARAES BORGES (ADVOGADO) PAULO ROBERTO SANTOS (ADVOGADO) GABRIEL SANTOS LEMOS (ADVOGADO) NATHALIA MOTA BORGES (ADVOGADO)

WALTER EUSTAQUIO XAVIER JUNIOR (TERCEIRO INTERESSADO)	
	LEONARDO GUIMARAES BORGES (ADVOGADO) PAULO ROBERTO SANTOS (ADVOGADO) GABRIEL SANTOS LEMOS (ADVOGADO) NATHALIA MOTA BORGES (ADVOGADO)
SIDNEI XAVIER (TERCEIRO INTERESSADO)	
	JAIR ANESIO DOS SANTOS (ADVOGADO)
JAPI MANUTENCAO DE AERONAVES LTDA (TERCEIRO INTERESSADO)	
	EDNEY B SAMPAIO DUARTE JUNIOR (ADVOGADO) ARIANE ROBERTA DOS SANTOS (ADVOGADO) MARIA LUCIA RUIVO DE OLIVEIRA VASCONCELLOS (ADVOGADO)
JOSÉ CARLOS RAMPELOTTI (TERCEIRO INTERESSADO)	
	MAURO VIGNOTTI (ADVOGADO)
ALESSANDRO RIBAS DE LIMA FREITAS (TERCEIRO INTERESSADO)	
	CAMILA GONCALVES DE JESUS (ADVOGADO)
JOÃO CLÁUDIO RAMPELOTTI (TERCEIRO INTERESSADO)	
	MAURO VIGNOTTI (ADVOGADO)
JAIME CÉZAR RAMPELOTTI (TERCEIRO INTERESSADO)	
	MAURO VIGNOTTI (ADVOGADO)
JAIRO CELSON RAMPELOTTI (TERCEIRO INTERESSADO)	
	MAURO VIGNOTTI (ADVOGADO)
LKM TECNOLOGIA LTDA (TERCEIRO INTERESSADO)	
	LUIZ HENRIQUE DE CASTRO LEONARDI (ADVOGADO)
MARCIUS TEMPERANI (TERCEIRO INTERESSADO)	
	CARLOS AUGUSTO CORDEIRO NETO (ADVOGADO)
SUPERMERCADO COGAL IMPORTACAO E EXPORTACAO LTDA (TERCEIRO INTERESSADO)	
	PAULO EMILIO MONTEIRO DE MAGALHAES (ADVOGADO)
ELIAS FERREIRA CAIXETA (TERCEIRO INTERESSADO)	
	MATHEUS PIMENTA DE FREITAS CARDOSO (ADVOGADO) RAFAEL DE ALENCAR ARARIPE CARNEIRO (ADVOGADO) ALDO DE SOUSA NETO (ADVOGADO)
THIAGO DESTRO DE OLIVEIRA BARONE (TERCEIRO INTERESSADO)	
	CARLOS AUGUSTO CORDEIRO NETO (ADVOGADO)
TRATORCASE MAQUINAS AGRICOLAS S/A (TERCEIRO INTERESSADO)	
	JOSE MARCOS CARRASCO (ADVOGADO)
ECOLAB QUIMICA LTDA (TERCEIRO INTERESSADO)	
	DANIEL BLIKSTEIN (ADVOGADO)
RAFAEL FERREIRA DE JESUS (TERCEIRO INTERESSADO)	
	ELIDA PEREIRA MENDES (ADVOGADO)
VIGOR ALIMENTOS S.A (TERCEIRO INTERESSADO)	
	THIAGO MAHFUZ VEZZI (ADVOGADO)
SOLANGE SOUZA SANTOS (TERCEIRO INTERESSADO)	

	REGINA PAULA SANTANA (ADVOGADO) FATIMA REGINA FORTUNATO SARTORIO FERREIRA (ADVOGADO)
DAVID RECK (TERCEIRO INTERESSADO)	
	CARLOS AUGUSTO CORDEIRO NETO (ADVOGADO)
ZERO CINCO UM CAPITAL GESTAO DE RECURSOS LTDA. (TERCEIRO INTERESSADO)	
	EMANUELLY DE OLIVEIRA (ADVOGADO)
LUIZ CARLOS FIGUEIREDO (TERCEIRO INTERESSADO)	
	ANTONIO PAULO LUZZI (ADVOGADO) TATIANY DA PAIXAO SACHETTI BITTENCOURT (ADVOGADO) LUCIANO ALVES DE FARIA (ADVOGADO)
LUCAS DONIZETTI DA SILVA CORONADO (TERCEIRO INTERESSADO)	
	NATALIA GASPAR TOSATO (ADVOGADO)
GERALDO RIBEIRO DE MENDONCA JUNIOR (TERCEIRO INTERESSADO)	
	ANA LIGIA RIBEIRO DE MENDONCA (ADVOGADO) ERICO MARQUES LOIOLA (ADVOGADO) CAMILA FONTENELE SANTOS (ADVOGADO)
LUCIANA APARECIDA DE SOUZA SILVA (TERCEIRO INTERESSADO)	
	JOAO SMOLII (ADVOGADO)
ANA LUCIA RIBEIRO DE MENDONCA BOSCHIN (TERCEIRO INTERESSADO)	
	ANA LIGIA RIBEIRO DE MENDONCA (ADVOGADO) CAMILA FONTENELE SANTOS (ADVOGADO) ERICO MARQUES LOIOLA (ADVOGADO)
GUSTAVO GOMES ALVES BORGES (TERCEIRO INTERESSADO)	
	MAIKO BATISTA COSTA (ADVOGADO)
RICARDO DIAS (TERCEIRO INTERESSADO)	
	MAIKO BATISTA COSTA (ADVOGADO)
ANA CLAUDIA RIBEIRO DE SOUSA (TERCEIRO INTERESSADO)	
	BENICIO DE PAULA SOUSA (ADVOGADO)
DELLAS COMERCIO E TRANSPORTES LTDA (TERCEIRO INTERESSADO)	
	JOSE CLAUDINEI SILVA (ADVOGADO)
RUDY BERAHA (TERCEIRO INTERESSADO)	
	IVO WAISBERG (ADVOGADO) JOEL LUIS THOMAZ BASTOS (ADVOGADO)
RICHARD LEIZER TOUITOU (TERCEIRO INTERESSADO)	
	IVO WAISBERG (ADVOGADO) JOEL LUIS THOMAZ BASTOS (ADVOGADO)
JOSE MARCELINO DE ARAUJO (TERCEIRO INTERESSADO)	
	LUIZ GUILHERME DE MELO BORGES (ADVOGADO)
CLAUDIA GONCALVES (TERCEIRO INTERESSADO)	
	MAIKO BATISTA COSTA (ADVOGADO)
FABRICIO MELAO ALVES (TERCEIRO INTERESSADO)	

	MAIKO BATISTA COSTA (ADVOGADO)
MARIA APARECIDA DUARTE (TERCEIRO INTERESSADO)	
	MAIKO BATISTA COSTA (ADVOGADO)
PRISCILA RODRIGUES SOARES (TERCEIRO INTERESSADO)	
	MAIKO BATISTA COSTA (ADVOGADO)
BERNARDO DE OLIVEIRA BORGES (TERCEIRO INTERESSADO)	
	MAIKO BATISTA COSTA (ADVOGADO)
MARIA JOSE PARREIRAS RESENDE (TERCEIRO INTERESSADO)	
	MAIKO BATISTA COSTA (ADVOGADO)
SUELI MARIA BORGES DOS REIS (TERCEIRO INTERESSADO)	
	MAIKO BATISTA COSTA (ADVOGADO)
PEDRO DE ALMEIDA FONSECA (TERCEIRO INTERESSADO)	
	MAIKO BATISTA COSTA (ADVOGADO)
LETICIA APARECIDA SILVA (TERCEIRO INTERESSADO)	
	MAIKO BATISTA COSTA (ADVOGADO)
PRISCILA BORGES COSTA NUNES (TERCEIRO INTERESSADO)	
	MAIKO BATISTA COSTA (ADVOGADO)
CLAUDETE DOS SANTOS CRUZ (TERCEIRO INTERESSADO)	
	MAIKO BATISTA COSTA (ADVOGADO)
MILIANE RODRIGUES DA SILVA (TERCEIRO INTERESSADO)	
	MAIKO BATISTA COSTA (ADVOGADO)
ROGERIO ROBERTO GOMES (TERCEIRO INTERESSADO)	
	EDUARDO LUCENA DA SILVA (ADVOGADO)
JEFFERSON RODRIGUES DA SILVA (TERCEIRO INTERESSADO)	
	ALINE SANTANA DA SILVA (ADVOGADO)
WALDIR ANTÔNIO SERAFIM DA SILVA FILHO (TERCEIRO INTERESSADO)	
	BRUNO OLIVEIRA CASTRO (ADVOGADO)
MICHELE SLONGO MARQUES RICARDO (TERCEIRO INTERESSADO)	
	BRUNO OLIVEIRA CASTRO (ADVOGADO)
YGOR ALESSANDRO DE MOURA (TERCEIRO INTERESSADO)	
	BRUNO OLIVEIRA CASTRO (ADVOGADO)
PEDRO CESAR DE LIMA (TERCEIRO INTERESSADO)	
	ANA MARIA ROSA TREVISAN (ADVOGADO)
ITAMAR SANTOS DE OLIVEIRA (TERCEIRO INTERESSADO)	
	ANA MARIA ROSA TREVISAN (ADVOGADO)
IDELFONSO COELHO CARVALHO (TERCEIRO INTERESSADO)	
	ANA MARIA ROSA TREVISAN (ADVOGADO)

JOEL LOPES DA SILVA (TERCEIRO INTERESSADO)	
	ANA MARIA ROSA TREVISAN (ADVOGADO)
JOSE MARIA DA SILVA JUNIOR (TERCEIRO INTERESSADO)	
	ANA MARIA ROSA TREVISAN (ADVOGADO)
KLEISON CABRAL DA SILVA (TERCEIRO INTERESSADO)	
	ANA MARIA ROSA TREVISAN (ADVOGADO)
VALDEIR MARQUES BORGES (TERCEIRO INTERESSADO)	
	ANA MARIA ROSA TREVISAN (ADVOGADO)
DERCIDES DOMINGOS DE ANDRADE NETO (TERCEIRO INTERESSADO)	
	ANA MARIA ROSA TREVISAN (ADVOGADO)
ELIANE ALVES DE FREITAS (TERCEIRO INTERESSADO)	
	ANA MARIA ROSA TREVISAN (ADVOGADO)
GILMAR SOUZA LIMA (TERCEIRO INTERESSADO)	
	ANA MARIA ROSA TREVISAN (ADVOGADO)
RORGES WANDER DE OLIVEIRA JARDIM (TERCEIRO INTERESSADO)	
	ANA MARIA ROSA TREVISAN (ADVOGADO)
Ativos Especiais II (TERCEIRO INTERESSADO)	
	ALFREDO ZUCCA NETO (ADVOGADO)
MAESTRO LOCADORA DE VEICULOS S.A. (TERCEIRO INTERESSADO)	
	RAFAEL ELIAS TABOADA (ADVOGADO)
NOTRE DAME INTERMEDICA SAUDE S.A. (TERCEIRO INTERESSADO)	
	CARLOS EDUARDO COIMBRA DONEGATTI (ADVOGADO)
JULIANA JANIRA DE PAIVA COSTA (TERCEIRO INTERESSADO)	
LEONARDO DE OLIVEIRA MIRANDA - ME (TERCEIRO INTERESSADO)	
	JEOVA FRANCISCO MARINS (ADVOGADO)
PAULA VILELA ARABE (TERCEIRO INTERESSADO)	
	PAULA VILELA ARABE (ADVOGADO)
ALEX PIROLO VALERIO (TERCEIRO INTERESSADO)	
	JOSE LUIZ NUNES DA SILVA (ADVOGADO) MARCELA BERLINCK PEREIRA (ADVOGADO) MICHELLA ROBERTA MENDES SOUZA (ADVOGADO)
PAMELA PRISCILA RODRIGUES SILVA FREITAS (TERCEIRO INTERESSADO)	
	PAMELA PRISCILA RODRIGUES SILVA FREITAS (ADVOGADO)
ANGELO ALEXANDRE MOTA DOS SANTOS (TERCEIRO INTERESSADO)	
	BRUNA MAGALHAES SANTINI (ADVOGADO)
REDE OK SERVICOS DE TECNOLOGIA E CREDITO LTDA (TERCEIRO INTERESSADO)	
	JULIANA CARDOSO MORAES (ADVOGADO)
FRANCISCO FERREIRA REZENDE (TERCEIRO INTERESSADO)	
	HELSON PEREIRA REZENDE (ADVOGADO)

MARIO KILSON NETO (TERCEIRO INTERESSADO)			
		EDSON MACHADO GUIMARAES (ADVOGADO)	
Documentos			
Id.	Data da Assinatura	Documento	Tipo
9694900254	10/01/2023 14:09	Petição	Petição
9694885818	10/01/2023 14:09	RMA GRUPO AC 2022.10	Outros documentos

AO JUÍZO DA 1ª VARA CÍVEL DA COMARCA DE ARAXÁ, DO ESTADO DE MINAS GERAIS

Processo Principal nº 5000028-22.2020.8.13.0040

BL ADM JUDICIAL, Administradora Judicial, devidamente cadastrada neste ofício, nomeada por Vossa Excelência, para atuar nos autos da **AÇÃO DE RECUPERAÇÃO JUDICIAL**, movida por **AC PROTEINA AGROPECUÁRIA S/A E OUTRAS**, em trâmite perante esse E. Juízo e Cartório Privativo, requerer a juntada do Relatório Mensal de Atividades referente ao mês de outubro de 2022.

Termos em que,
P. Deferimento.
Araxá, 10 de janeiro de 2023.

Alexandre Borges Leite
OAB/MG 98.129



RELATÓRIO MENSAL DE ATIVIDADES (RMA)

RECUPERAÇÃO JUDICIAL

AC PROTEÍNA AGROPECUÁRIA S.A. - AC AGRO MERCANTIL S.A. - BMK PRÓ INDÚSTRIA GRÁFICA LTDA. - BRASVENDING COMERCIAL S.A. - CIA AMAZON BR AGROPECUÁRIA - AC PRODUTOS ALIMENTÍCIOS LTDA.

PROCESSO: 5000028-22.2022.8.13.0040

OUTUBRO 2022



NOTAS RELEVANTES E LIMITAÇÃO DE ESCOPO

Em 07 de maio de 2021, empresas que compõem o “GRUPO AC”, ajuizaram pedido de Recuperação Judicial com base na Lei nº 11.101/2005 - Lei de Recuperação de Empresas e Falência (LREF), de 09 de fevereiro de 2005.

Em atendimento ao disposto nas alíneas “c” e “d”, inciso II, artigo 22 da LREF, a Administradora Judicial apresenta este Relatório Mensal de Atividades (RMA) referente às atividades realizadas pela Recuperanda no mês de **outubro de 2022**, bem como o acompanhamento de questões envolvendo o processo de recuperação judicial, questões relativas ao Plano de Recuperação Judicial (PRJ) e dos quesitos reapresentados durante as análises.

Ressaltamos que as informações que constam no presente Relatório têm o objetivo de atualizar o r. Juízo da Recuperação Judicial e os demais interessados quanto aos últimos eventos e atividades das Recuperandas.

Enfatizamos que nos baseamos em informações disponibilizadas pela empresa e/ou por seus respectivos assessores com relação às análises já efetuadas sobre contingências.

O escopo deste trabalho, apesar de buscar informações e analisar documentos da Recuperanda, não contempla, por si só, a obrigação específica e determinada de detectar fraudes das operações, dos processos contábeis, dos registros e dos documentos da empresa.



SUMÁRIO EXECUTIVO

GRUPO AC

RESULTADO: O resultado do grupo para o mês de outubro foi um prejuízo de **-R\$ 1,6 milhões**. Então, no ano de 2022, o lucro acumula-se em **R\$ 170,7 milhões**.

EBITDA: No mês, o indicador EBITDA foi de **-R\$ 1,5 milhão** e **-R\$ 24,8 milhões** no acumulado do ano. A diferença de valores se deve ao resultado financeiro e não operacional das Recuperandas que é desconsiderado no cálculo deste indicador.

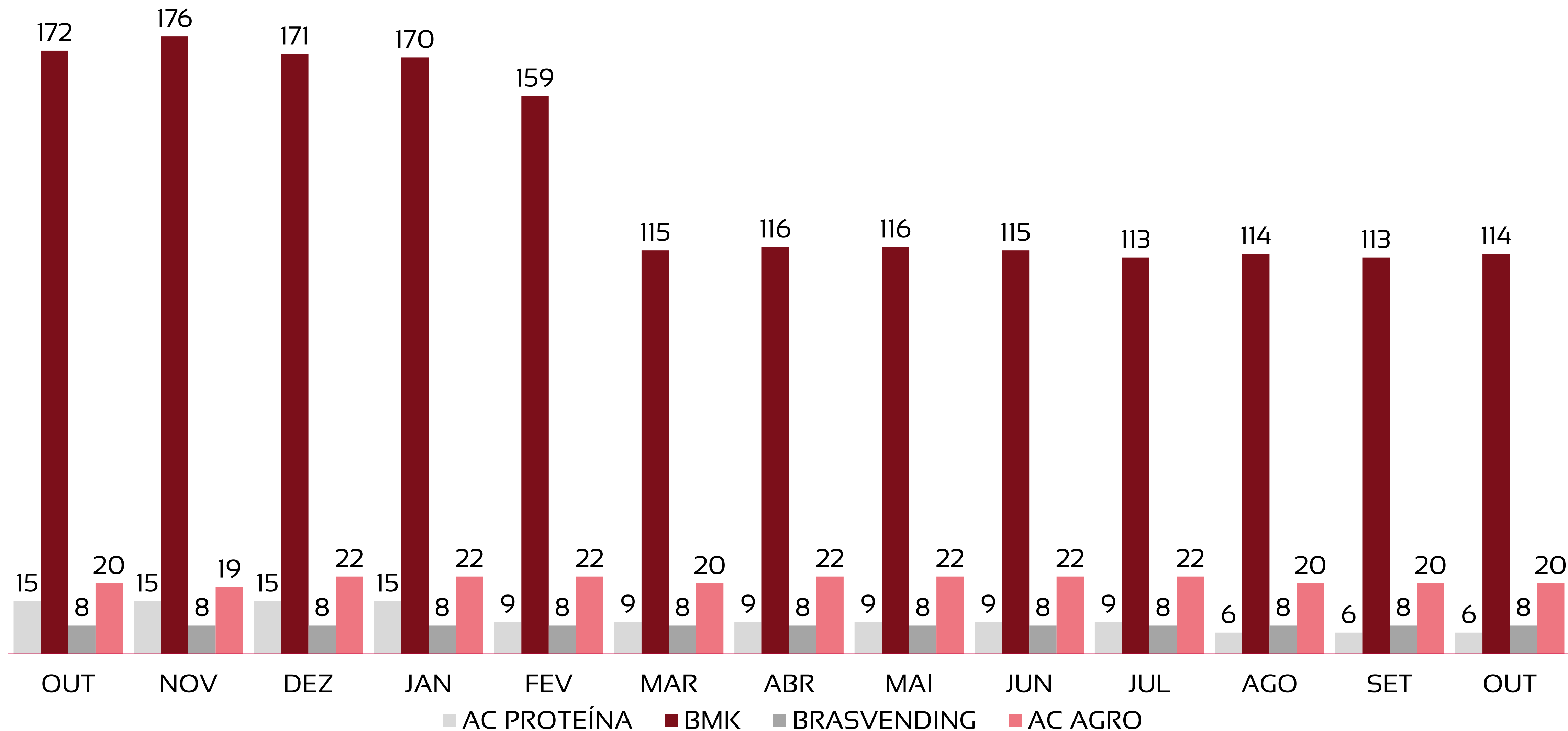
EMPREGOS: Em outubro, as Recuperandas apresentaram 148 trabalhadores, encerrando o período com um funcionário a mais do que o mês anterior e despesa registrada em folha com funcionários no patamar de **R\$ 557 mil**.

RECEITAS: A receita líquida de outubro foi de **R\$ 1,3 milhão**. Assim, o acumulado do ano chega ao valor de **R\$ 17,3 milhões**.

PAGAMENTO DOS CREDORES: Até o mês de outubro de 2022, as Recuperandas cumpriram com o pagamento dos créditos, uma vez que os credores estão recebendo as parcelas previamente estabelecidas.



QUADRO DE TRABALHADORES - EM OUTUBRO, AS RECUPERANDAS TIVERAM UMA PEQUENA VARIAÇÃO NO NÚMERO DE TRABALHADORES, PASSANDO A TOTALIZAR 148 COLABORADORES.



QUADRO DE TRABALHADORES - EM OUTUBRO, AS RECUPERANDAS SOMARAM R\$ 557.233,57 GASTOS COM FOLHA DE PAGAMENTO

Total Folha (Funcionários)

472.033,67



5.435,09



54.853,00



24.911,81



■ BMK ■ BRASVENDING ■ AC AGRO ■ AC PROTEÍNA

Total Folha:
R\$ 557 mil

Total Folha (Pró-labore)



26.747,14

■ PRÓ-LABORE

Beneficiários Pró-labore

NOME	FUNÇÃO	VALOR	EMPRESA
AUGUSTO CONDE	DIRETOR	R\$ 13.373,57	BMK
EDUARDO CONDE	DIRETOR	R\$ 13.373,57	BMK



RETIRADAS - NO ANO DE 2022, FOI PAGO UM TOTAL DE R\$ 2,7 MILHÕES EM REMUNERAÇÃO PARA OS SÓCIOS E ADMINISTRADORES DAS EMPRESAS. O PAGAMENTO DE PRÓ-LABORE FEITO NO PERÍODO FOI O MAIS BAIXO DO ANO.

Destinatário	Empresa	2022												
		Jan	Fev	Mar	Abr	Mai	Jun	Jul	Ago	Set	Out	Nov	Dez	2022
Davi Leite Drumond	AC PROTEÍNA	0	0	0	0	0	0	0	0	0	0	0	0	0
Marcos Salles	BMK	0	0	0	0	0	0	0	0	0	0	0	0	0
Augusto Conde	BMK	82.339	109.925	109.925	109.925	109.925	109.925	109.925	109.925	27.167	13.374			892.356
Eduardo Conde	BMK	82.339	109.925	109.925	109.925	54.753	68.546	137.092	82.339	6.402	13.374			774.620
Daniel Martins	AC AGRO	82.339	109.925	109.925	54.753	109.925	0	68.546	68.546	0	0			603.960
Francisco Conde Neto	AC AGRO	0	109.925	109.925	54.753	109.925	0	0	82.339	0	0			466.868
Total		247.017	439.701	439.701	329.356	384.529	178.471	315.563	343.149	33.568	26.747	0	0	2.737.804

DRE – RESUMO RESULTADO OUTUBRO/2022

	AC AGRO	AC PRODUTOS	AC PROTEÍNA	BMK	BRASVENDING	CIA AMAZON	Total
Receitas Operacionais Líquidas	6.200	0	0	1.330.137	0	0	1.336.337
CMV – Custo Mercadoria Vendida	0	0	0	-1.686.390	0	0	-1.686.390
Margem de Contribuição	6.200	0	0	-356.252	0	0	-350.052
Despesas Operacionais	-294.096	-51.385	-35.056	-671.828	-131.300	-412	-1.184.076
Resultado Financeiro e Não Operacional	-965	0	0	-68.731	0	0	-69.696
Provisão de IR e CSLL	0	0	0	180	0	0	180
Lucro/Prejuízo	-288.860	-51.385	-35.056	-1.096.631	-131.300	-412	-1.603.644

DRE – RESUMO RESULTADO ACUMULADO/2022

ACM 2022	AC AGRO	AC PRODUTOS	AC PROTEÍNA	BMK	BRASVENDING	CIA AMAZON	Total
Receitas Operacionais Líquidas	968.388	0	0	16.378.069	0	0	17.346.457
CMV – Custo Mercadoria Vendida	0	0	0	-20.525.920	0	0	-20.525.920
Margem de Contribuição	968.388	0	0	-4.147.851	0	0	-3.179.463
Despesas Operacionais	-5.142.781	-454.578	-1.947.045	-12.974.415	-1.109.223	-23.016	-21.651.058
Resultado Financeiro e Não Operacional	-902.162	-204.457	198.012.768	-840.587	-566.579	0	195.498.984
Provisão de IR e CSLL	0	0	0	1.801	0	0	1.801
Lucro/Prejuízo	-5.076.556	-659.034	196.065.723	-17.961.052	-1.675.802	-23.016	170.670.263

SUMÁRIO EXECUTIVO

AC PROTEÍNA AGROPECUÁRIA S.A.

RESULTADO: Frente ao mês de outubro, o resultado da Recuperanda foi negativo, no valor de **-R\$ 35 mil**. Assim, o lucro acumulado para o ano totaliza **R\$ 196 milhões**.

EBITDA: O valor do EBITDA, para outubro, foi de **-R\$ 35 mil**. Em 2022, o valor é de **-R\$ 1,9 milhões**. A grande diferença entre o EBTIDA e o Resultado Líquido se deve à venda de ativos ocorrida em abril de 2022.

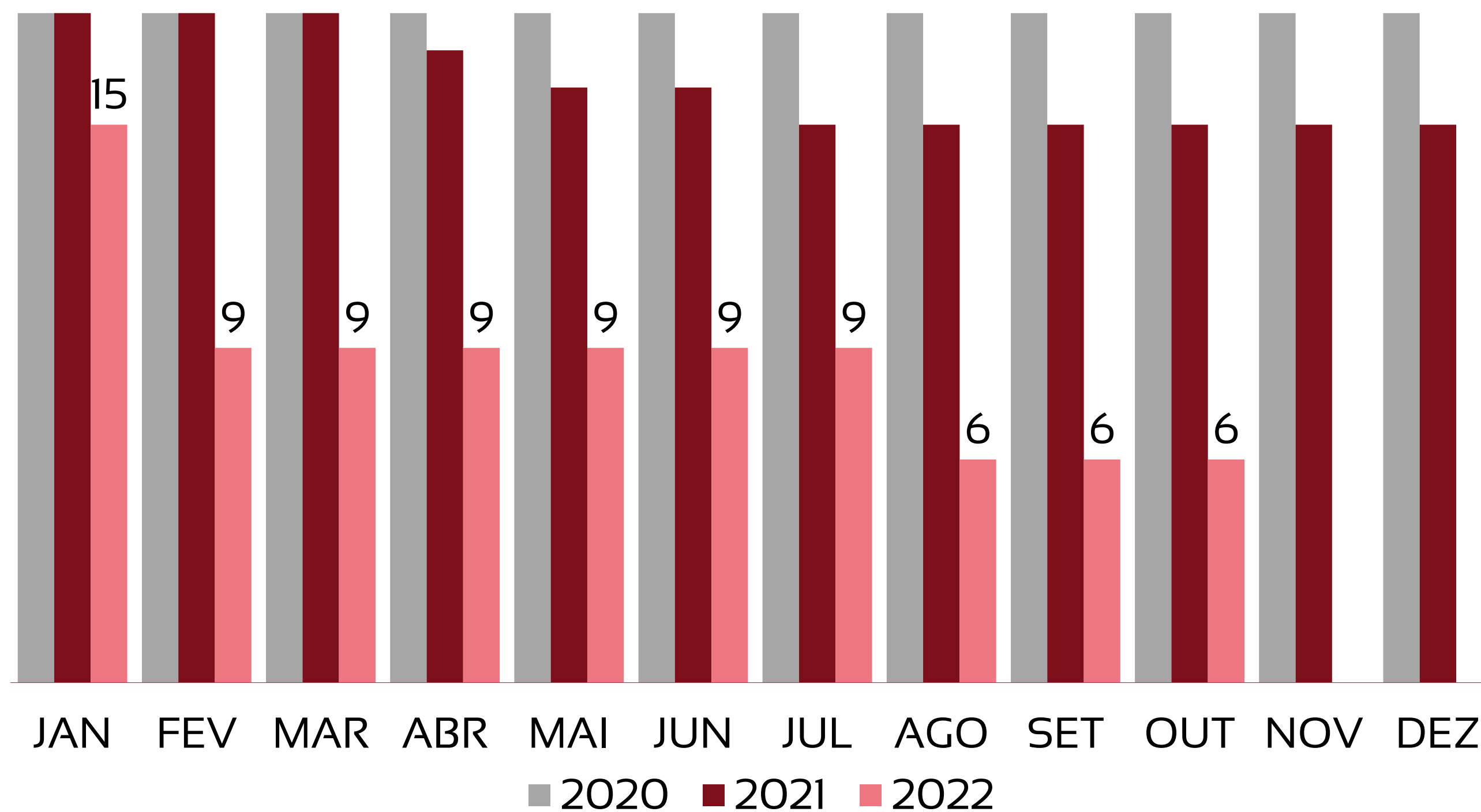
EMPREGOS: Em outubro, não foi apresentada variação quanto ao quadro de funcionários da Recuperanda, havendo, então, o total de 6 colaboradores e uma despesa com pessoal de cerca de **R\$ 24,9 mil**.

RECEITAS: Não há geração de receitas operacionais pela Recuperanda em 2022.




QUADRO DE TRABALHADORES - EVOLUÇÃO

Não houve variação no número de funcionários em outubro/22.



TOTAL DA FOLHA:

■ Funcionários ■ Pró-Labore



Não há valor de pró-labore pago na folha de outubro/22.



BALANÇO PATRIMONIAL – ATIVOS AC PROTEÍNA

CIRCULANTE				NÃO CIRCULANTE			
	set/22	out/22	var %		set/22	out/22	var %
Caixa e equivalentes de caixa	28.363	27.984	-1,3%	Depósitos Judiciais	5.035.669	5.035.669	0,0%
Contas a receber de clientes	30.763.432	30.763.432	0,0%	Impostos a recuperar	37.999.311	37.999.311	0,0%
Tributos a recuperar	2.758.539	2.758.539	0,0%	Imobilizado	0	0	0,0%
Adiantamentos	34.841.123	34.841.123	0,0%	Depreciação acumulada	0	0	0,0%
Realizáveis CP	-681	-681	0,0%	Incentivos fiscais	78.951.700	78.951.700	0,0%
TOTAL	68.390.776	68.390.396	0,0%	TOTAL	121.986.681	121.986.681	0,0%

set/22	out/22	var %
TOTAL EM ATIVOS	TOTAL EM ATIVOS	
190.377.457	190.377.077	0%

O valor total de ativos teve pouca variação entre os meses de setembro e outubro.

A única mudança que ocorreu no período foi na conta de caixa e equivalentes de caixa, que diminuiu em R\$ 380.



BALANÇO PATRIMONIAL – PASSIVOS AC PROTEÍNA

PASSIVO				PATRIMÔNIO LÍQUIDO			
	set/22	out/22	var %		set/22	out/22	var %
Fornecedores	26.068.852	26.068.852	0,0%	Capital Social	112.815.004	112.815.004	0,0%
Obrigações Trabalhistas	12.491.660	12.526.337	0,3%	Prejuízos acumulados	-472.380.584	-472.380.584	0,0%
Obrigações Tributárias	287.884	276.630	-3,9%	Ajuste Avaliação Patrimonial	50.328.599	50.328.599	0,0%
Provisões	49.148.994	49.148.994	0,0%	Reservas de capital	19.408.135	19.408.135	0,0%
Parcelamento de impostos	2.620.051	2.620.051	0,0%	Reserva de lucros	86.468.100	86.468.100	0,0%
Impostos Diferidos	96.277.928	96.277.928	0,0%	Despesas acumuladas	197.655.692	197.620.635	0,0%
Provisões para contingências	161.040	161.040	0,0%				
Outros credores	9.026.102	9.037.355	0,1%				
TOTAL	196.082.510	196.117.186	0,0%	TOTAL	-5.705.053	-5.740.109	0,6%

set/22	out/22	
PASSIVO + PL	PASSIVO + PL	var %
190.377.457	190.377.077	0%

Não houve uma variação significativa nesse período. Logo, as principais mudanças ocorrem nas contas do passivo, estas sendo:

- Queda de R\$ 11,3 mil na conta de obrigações tributárias;
- Aumento de R\$ 34,7 mil referente a obrigações trabalhistas.

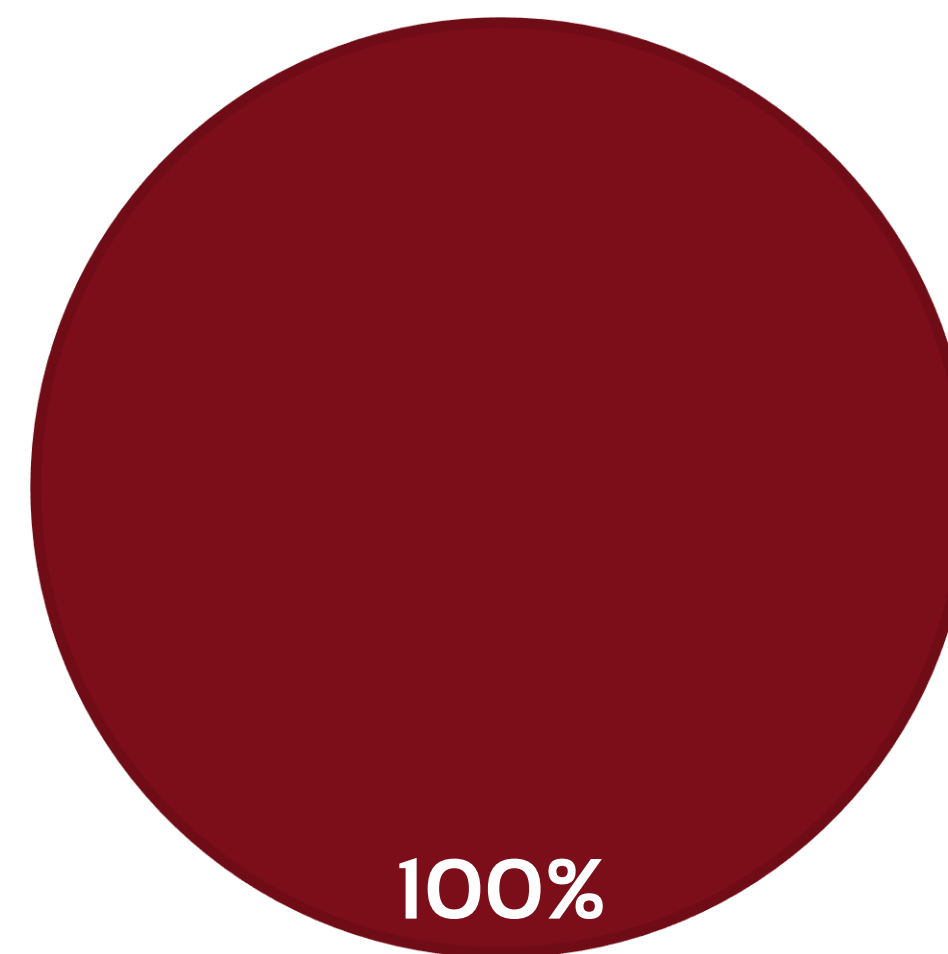
PASSIVOS TRIBUTÁRIOS EM ABERTO – HÁ R\$ 88 MIL EM TRIBUTOS EM ABERTO, MAS A MAIORIA DOS VALORES FORAM PARCELADOS, TOTALIZANDO R\$ 5,4 MILHÕES EM PARCELAMENTOS

(AC PROTEÍNA)

TRIBUTOS FEDERAIS		TRIBUTOS ESTADUAIS		TRIBUTOS MUNICIPAIS	
Valor em aberto:	R\$ 87.857,20	Valor em aberto:	R\$ 0,00	Valor em aberto:	R\$ 0,00
Valor Parcelado/Supenso:	R\$ 5.400.730,73	Valor Parcelado:	R\$ 0,00	Valor Parcelado:	R\$ 0,00
Valor pago mês (parcelamentos):	R\$ 8.934,88	Valor pago mês (parcelamentos):	R\$ 0,00	Valor pago mês (parcelamentos):	0

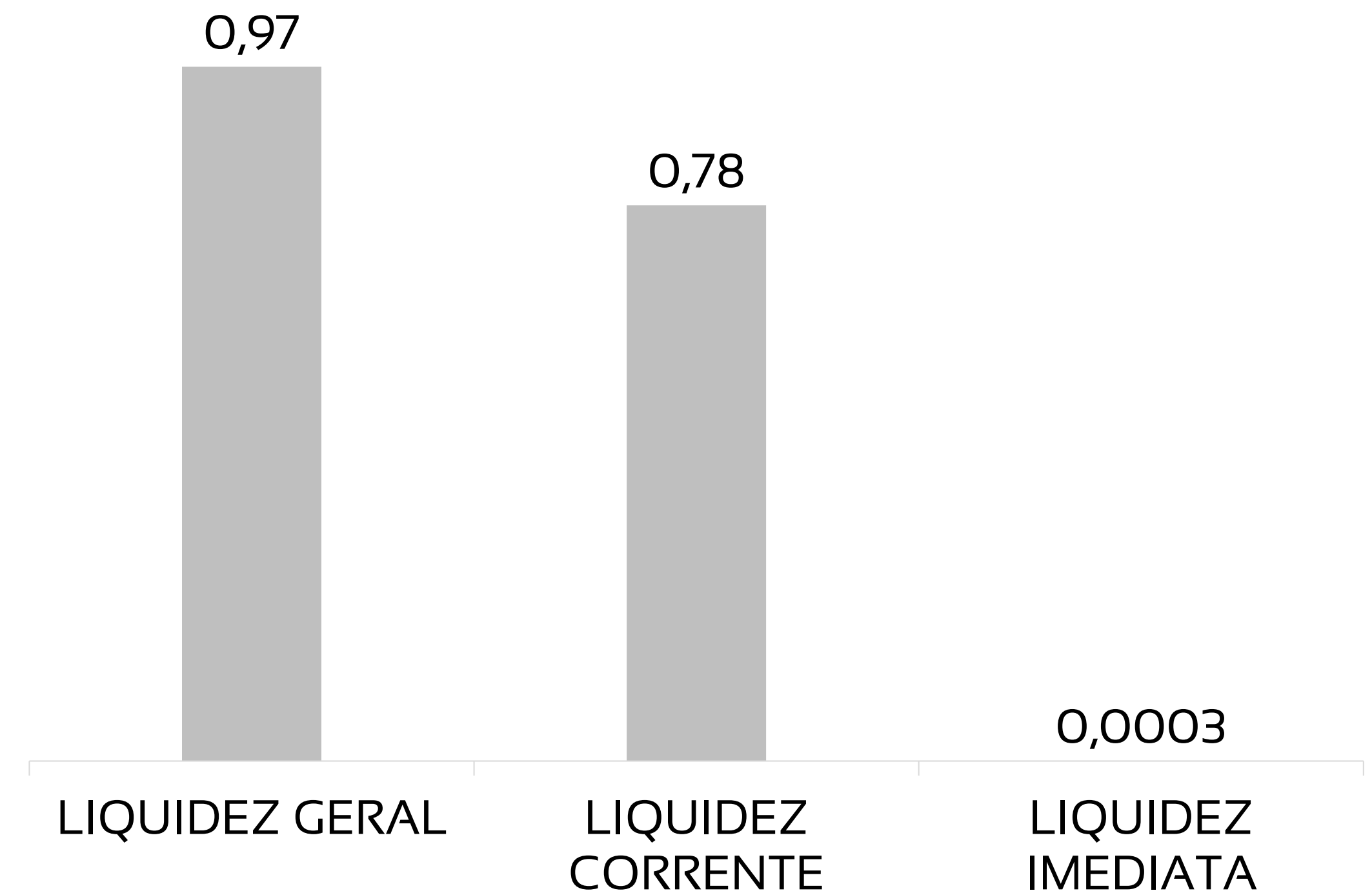
TRIBUTOS EM ABERTO

■ TRIBUTOS FEDERAIS ■ TRIBUTOS ESTADUAIS ■ TRIBUTOS MUNICIPAIS



ÍNDICES DE LIQUIDEZ – EMBORA A LIQUIDEZ GERAL DESSE MÊS ALCANCE O VALOR LIMIAR DE 1, OS DEMAIS ÍNDICES ENCONTRAM-SE ABAIXO DE 1, REVELANDO MÉDIO PODER DE PAGAMENTO DA RECUPERANDA FRENTE ÀS DÍVIDAS QUE POSSUI

AC PROT		REFERÊNCIA
LIQUIDEZ GERAL	0,97	Para cada R\$ 1,00 de obrigações totais, há R\$ 1,00 em ativos para cobertura das dívidas
LIQUIDEZ CORRENTE	0,78	Para cada R\$ 1,00 de obrigações de curto prazo, há R\$ 0,8 em ativos de curto prazo para cobertura das dívidas
LIQUIDEZ IMEDIATA	0,0003	Para cada R\$ 1,00 de obrigações de curto prazo, há R\$ 0,0003 em disponibilidades para cobertura das dívidas



DRE – RESULTADO OUTUBRO/2022 - AC PROTEÍNA

R\$ -
RECEITA LÍQUIDA

R\$ 35.056
DESPESAS OPERACIONAIS

R\$ -
CUSTO MERCADORIA VENDIDA

R\$ -
RESULTADO NÃO OPERACIONAL E FINANCEIRO

R\$ 35.056
PREJUÍZO LÍQUIDO



DRE – RESULTADO ACUMULADO 2022 - AC PROTEÍNA

R\$ -
RECEITA LÍQUIDA

R\$ 1.947.045
DESPESAS OPERACIONAIS

R\$ -
CUSTO MERCADORIA VENDIDA

R\$ 198.012.768
RESULTADO NÃO OPERACIONAL E FINANCEIRO

R\$ 196.065.723

LUCRO LÍQUIDO



DRE – RESUMO AC PROTEÍNA

AC PROT	Jan	Fev	Mar	Abr	Mai	Jun	Jul	Ago	Set	Out	Nov	Dez	Total
Receitas Operacionais Líquidas	0	0	0	0	0	0	0	0	0	0			0
CMV – Custo Mercadoria Vendida	0	0	0	0	0	0	0	0	0	0			0
Margem de Contribuição	0	0	0	0	0	0	0	0	0	0			0
Despesas Operacionais	-856.932	-651.964	-46.014	0	-176.060	-42.551	-39.506	-47.068	-51.893	-35.056			-1.947.045
Resultado Financeiro e Não Operacional	0	0	0	198.012.768	0	0	0	0	0	0			198.012.768
Provisão de IR e CSLL	0	0	0	0	0	0	0	0	0	0			0
Lucro/Prejuízo	-856.932	-651.964	-46.014	198.012.768	-176.060	-42.551	-39.506	-47.068	-51.893	-35.056			196.065.723

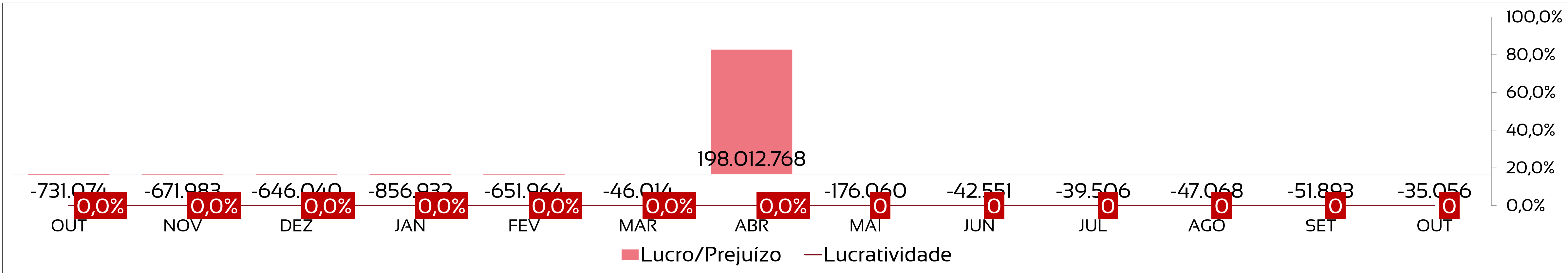
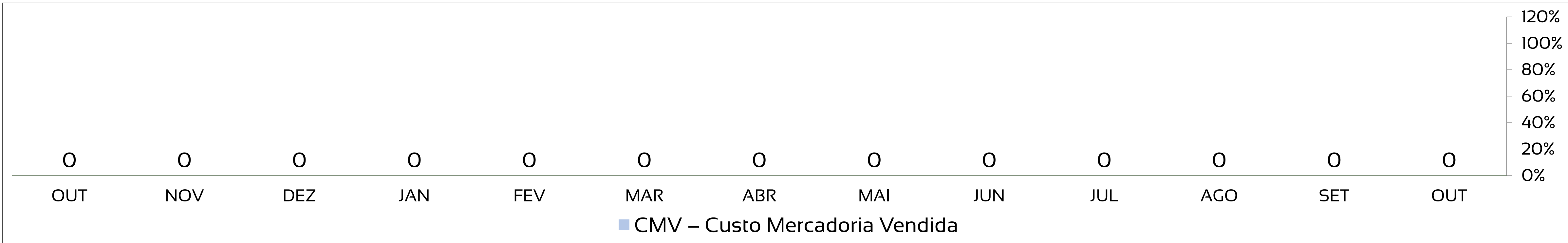


DRE – A RECUPERANDA NÃO GEROU RECEITAS EM OUTUBRO, SOMENTE DESPESAS. CONTUDO, ELA POSSUI UM VALOR ACUMULADO DA VENDA DE IMOBILIZADOS EM ABRIL, RESULTANDO EM LUCRO PARA 2022.

(AC PROTEÍNA)


Receita Operacional Líquida (R\$)

0	0	0	0	0	0	0	0	0	0	0	0	0
OUT	NOV	DEZ	JAN	FEV	MAR	ABR	MAI	JUN	JUL	AGO	SET	OUT



DRE - COMPOSIÇÃO DO RESULTADO ANUAL - AC PROTEÍNA

- Receitas Operacionais Líquidas
- Despesas Operacionais
- Provisão de IR e CSLL
- CMV – Custo Mercadoria Vendida
- Resultado Financeiro e Não Operacional



1

O predomínio do Resultado Financeiro e Não Operacional se refere à venda de ativos feita pela empresa no mês de abril.



SUMÁRIO EXECUTIVO

AC AGRO MERCANTIL S.A.

RESULTADO: Em outubro, a Recuperanda apresentou um resultado negativo de **-R\$ 288,9 mil**. Assim, frente a esse resultado para o mês, no ano de 2022, o prejuízo acumulado chega ao valor de **-R\$ 5,1 milhões**.

EBITDA: O indicador EBITDA foi de **-R\$ 287,9 mil** no mês de outubro. Em 2022, o valor é de **-R\$ 4,2 milhões**. Logo, a diferença referente ao resultado do período se origina no fato das despesas financeiras e não operacionais não serem consideradas para o cálculo do indicador.

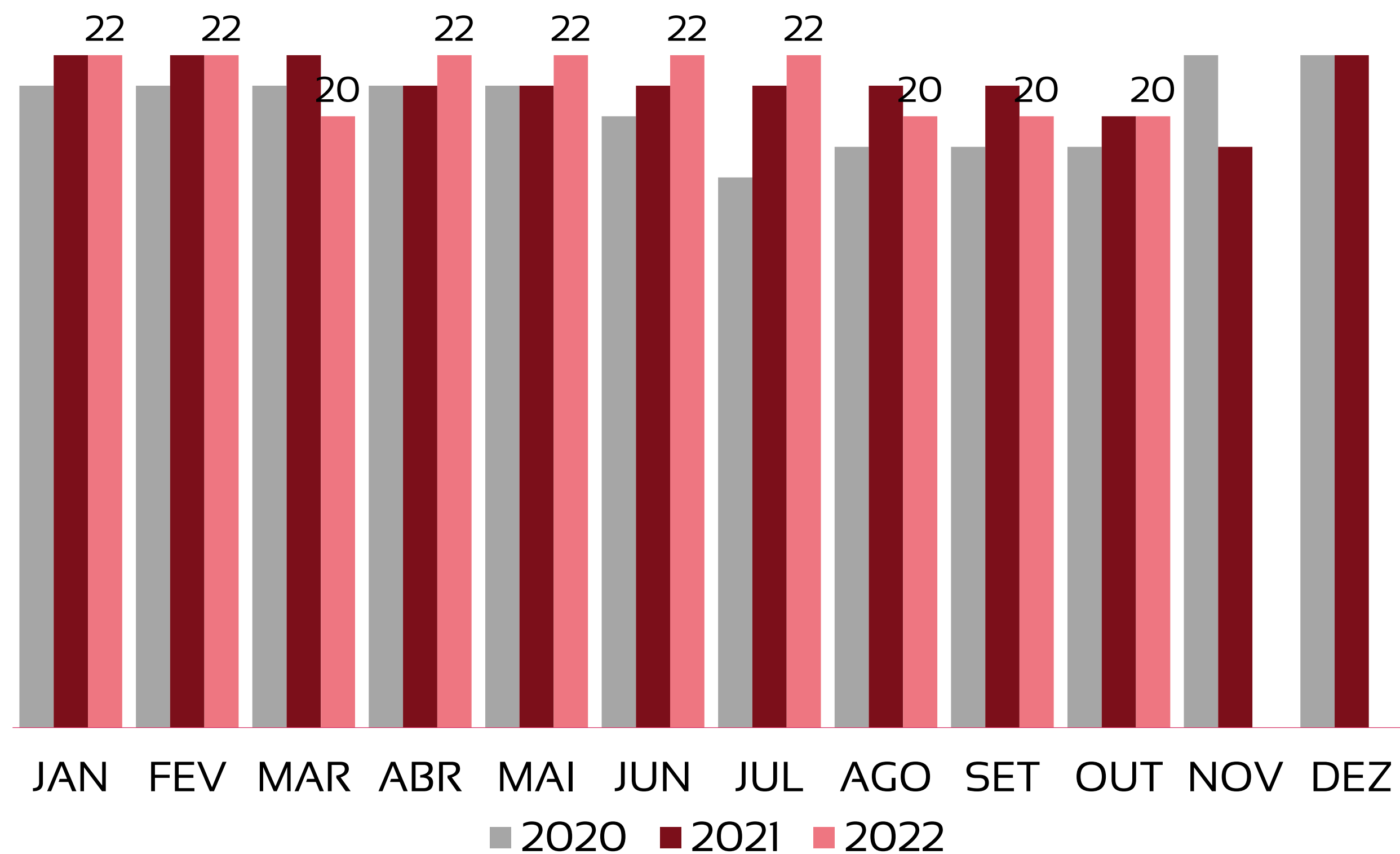
EMPREGOS: Não houve variação no número de funcionários nesse mês, de modo que a Recuperanda encerrou outubro com 20 colaboradores e despesa em folha de cerca de **R\$ 55 mil**.

RECEITAS: Em outubro, a Recuperanda totalizou **R\$ 6,2 mil** em receitas, um valor advindo exclusivamente de atividades de arrendamento. Frente ao todo acumulado para o ano de 2022, tem-se **R\$ 968 mil**.



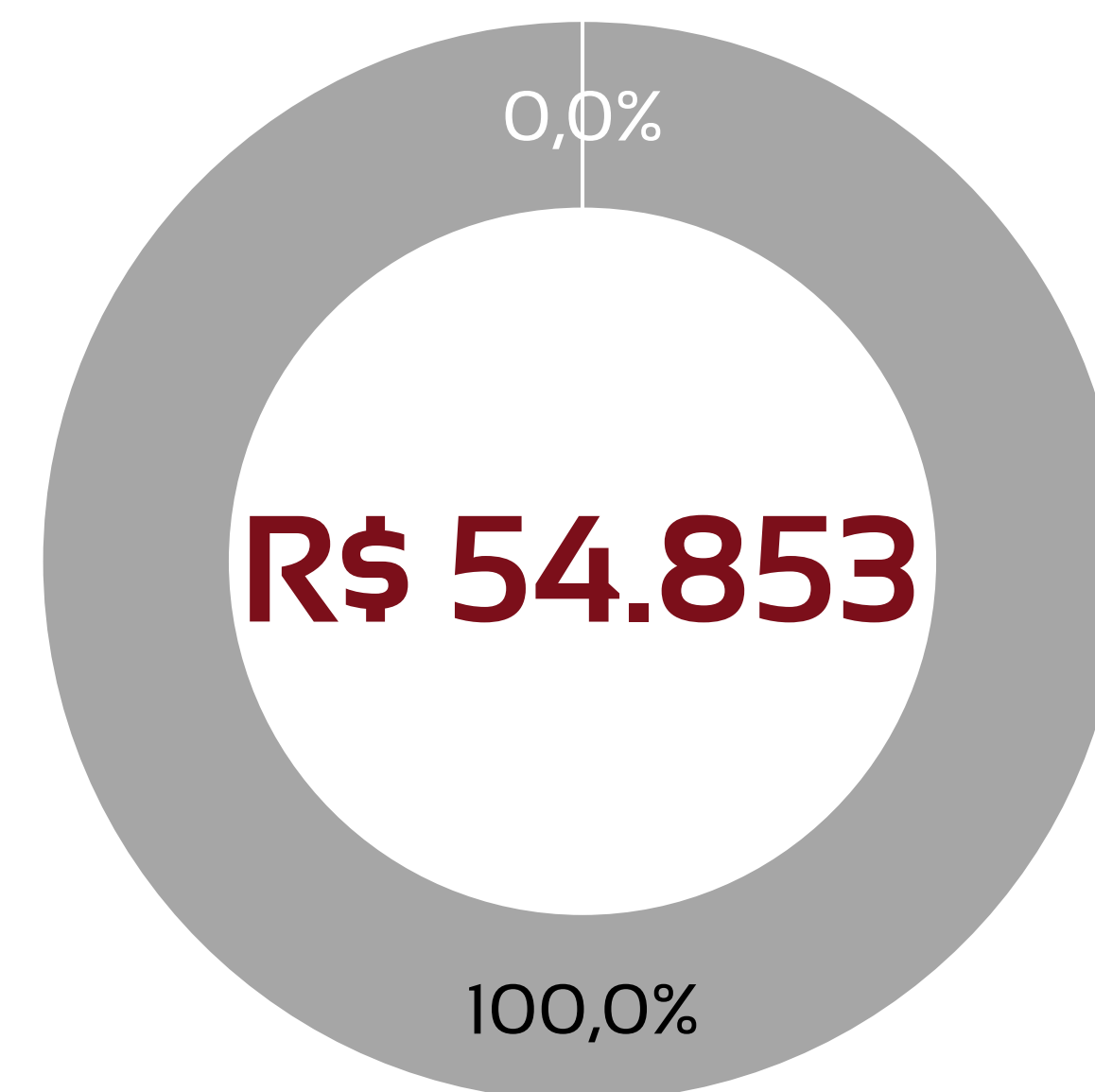
QUADRO DE TRABALHADORES - EVOLUÇÃO

Recuperanda não registra variação de funcionários em out/22.



TOTAL DA FOLHA:

■ Funcionários ■ Pró-labore



Não há valor de pró-labore pago na folha de outubro/22.

BALANÇO PATRIMONIAL – ATIVOS AC AGRO

CIRCULANTE				NÃO CIRCULANTE			
	set/22	out/22	var %		set/22	out/22	var %
Caixas e equivalentes de caixa	516.717	511.123	-1,1%	Partes Relacionadas	54.252.200	54.163.474	-0,2%
Contas a receber de clientes	706.851	706.851	0,0%	Depósitos Judiciais	724.224	724.224	0,0%
Tributos a recuperar	5.029.639	5.029.639	0,0%	Investimentos em coligadas	12.322.002	12.241.674	-0,7%
Partes Relacionadas (Brasvending)	21.133.293	21.117.598	-0,1%	Imobilizado	15.982.823	15.982.823	0,0%
Despesas antecipadas	481.609	485.603	0,8%	Depreciação acumulada	-8.939.317	-8.970.794	0,4%
Estoques	-167	-167	0,0%	Clientes LP	450.000	450.000	0,0%
TOTAL	27.867.942	27.850.648	-0,1%	TOTAL	74.791.931	74.591.401	-0,3%

set/22	out/22	var %
TOTAL EM ATIVOS	TOTAL EM ATIVOS	
102.659.873	102.442.048	-0,2%

Houve pouca variação, com queda de 0,2% no total de ativos em comparação ao mês anterior.

As maiores mudanças ocorrem nas contas do ativo:

- Queda de 1,1% em caixas e equivalentes de caixa, referente a -R\$ 5,6 mil;
- Aumento de 0,8% em despesas antecipadas, o que equivale a R\$ 4 mil.

BALANÇO PATRIMONIAL – PASSIVOS AC AGRO

PASSIVO			
	set/22	out/22	var %
Fornecedores	17.778.183	17.800.059	0,1%
Arrendamentos	2.953.253	2.953.253	0,0%
Empréstimos CP	3.077.828	3.077.828	0,0%
Credores por compra de ações	34.069.529	34.069.529	0,0%
Consórcio	566	566	0,0%
Obrigações Tributárias	8.931.340	8.952.621	0,2%
Obrigações trabalhistas	404.592	432.571	6,9%
Obrigações LP	32.388.283	32.388.283	0,0%
Empréstimos LP	21.524.312	21.524.312	0,0%
Aporte dos sócios	6.285.382	6.285.382	0,0%
Provisões	199.785.812	199.785.812	0,0%
Arrendamentos LP	2.067.277	2.067.277	0,0%
Outras contas	73.053.756	73.053.656	0,0%
TOTAL	402.320.115	402.391.151	0,0%

PATRIMÔNIO LÍQUIDO			
	set/22	out/22	var %
Capital Social	85.694.853	85.694.853	0,0%
Prejuízos acumulados	-399.209.485	-399.498.345	0,1%
Ajuste Avaliação Patrimonial	13.854.390	13.854.390	0,0%
TOTAL	-299.660.242	-299.949.102	0,1%

set/22	out/22	
PASSIVO + PL	PASSIVO + PL	var %
102.659.873	102.442.048	-0,2%

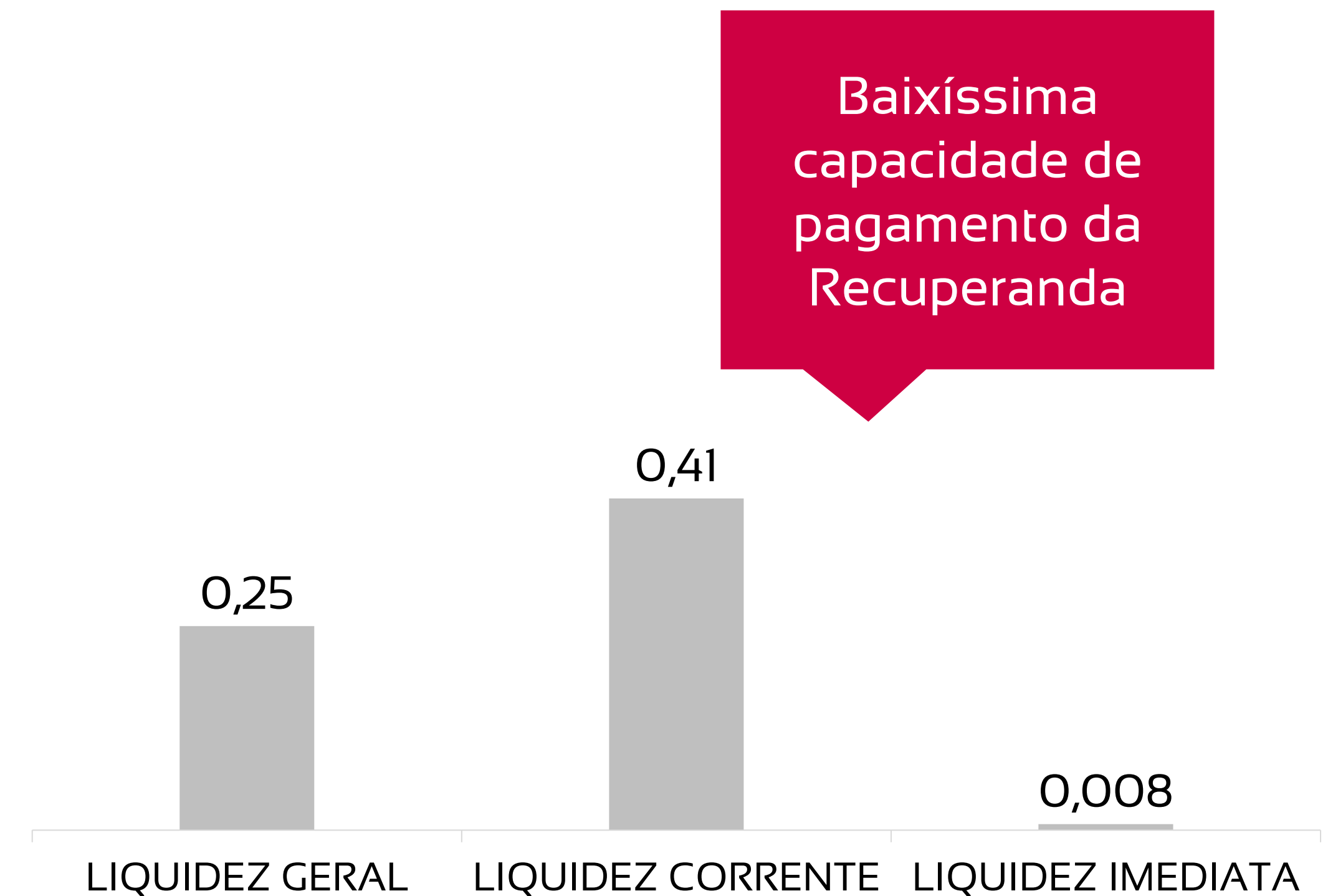
Houve queda de 0,2% no total de passivos em comparação ao mês anterior.

As maiores variações absolutas ocorrem nas contas do passivo:

- Aumento de 6,9% em obrigações trabalhistas, o que em valores absolutos representa R\$ 28 mil;
- Aumento de 0,2% em obrigações tributárias, referente a R\$ 21,3 mil.

ÍNDICES DE LIQUIDEZ – OS VALORES DO MÊS DE OUTUBRO APRESENTAM ÍNDICES DE LIQUIDEZ ABAIXO DE 1, REVELANDO BAIXÍSSIMO PODER DE PAGAMENTO DA RECUPERANDA FRENTE ÀS DÍVIDAS QUE POSSUI

AC AGRO		REFERÊNCIA
LIQUIDEZ GERAL	0,25	Para cada R\$ 1,00 de obrigações totais, há R\$ 0,25 em ativos para cobertura das dívidas
LIQUIDEZ CORRENTE	0,41	Para cada R\$ 1,00 de obrigações de curto prazo, há R\$ 0,41 em ativos de curto prazo para cobertura das dívidas
LIQUIDEZ IMEDIATA	0,008	Para cada R\$ 1,00 de obrigações de curto prazo, há R\$ 0,008 em disponibilidades para cobertura das dívidas



DRE – RESULTADO OUTUBRO/2022 - AC AGRO

R\$

6.200

RECEITA LÍQUIDA

R\$

294.096

DESPESAS OPERACIONAIS

R\$

-

CUSTO MERCADORIA VENDIDA

R\$

965

RESULTADO NÃO OPERACIONAL E FINANCEIRO

R\$ 288.860

PREJUÍZO LÍQUIDO



DRE – RESULTADO ACUMULADO 2022 - AC AGRO

R\$ 968.388
RECEITA LÍQUIDA

R\$ 5.142.781
DESPESAS OPERACIONAIS

R\$ -
CUSTO MERCADORIA VENDIDA

R\$ 902.162
RESULTADO NÃO OPERACIONAL E FINANCEIRO

R\$ 5.076.556
PREJUÍZO LÍQUIDO

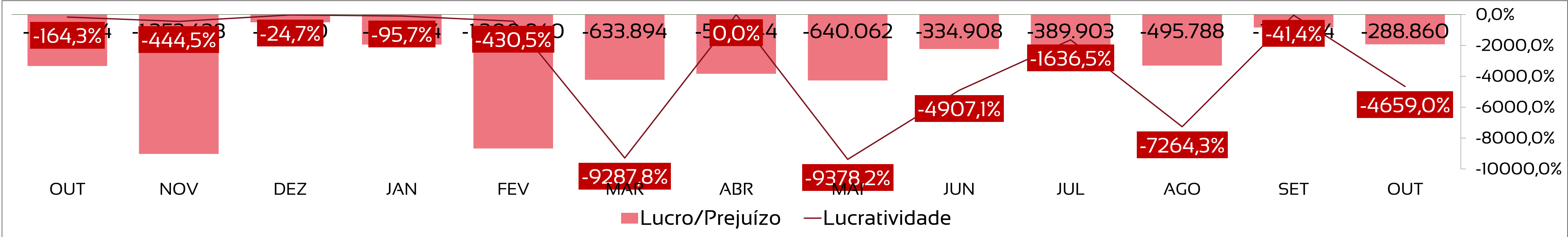
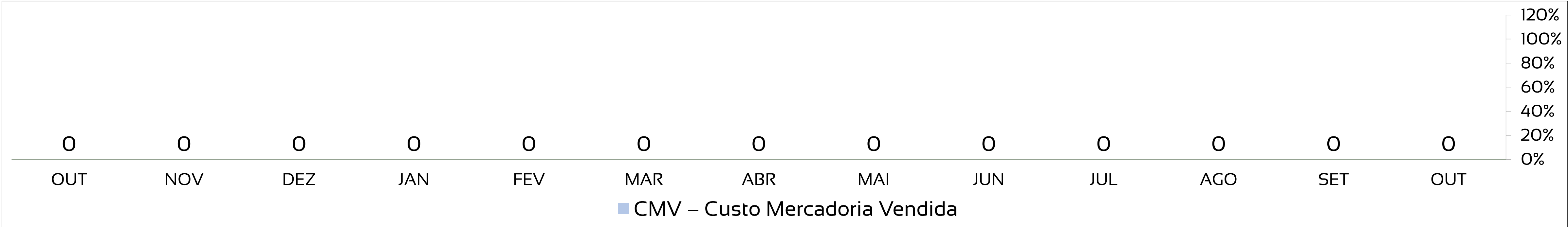
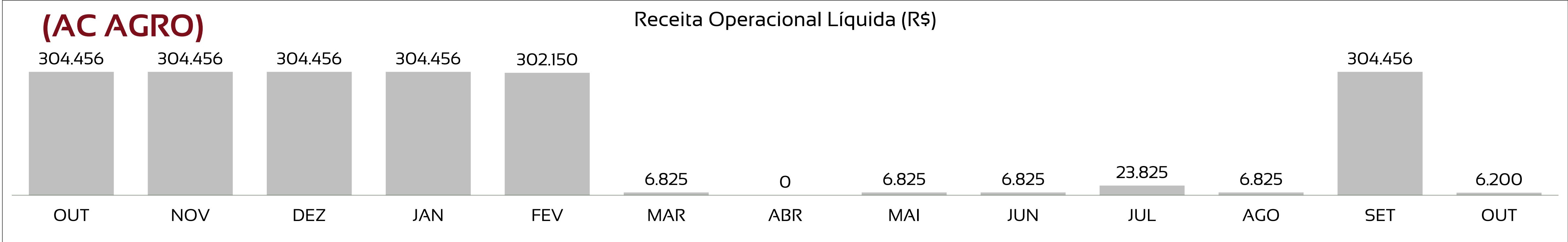


DRE – RESUMO AC AGRO

AC AGRO	Jan	Fev	Mar	Abr	Mai	Jun	Jul	Ago	Set	Out	Nov	Dez	Total
Receitas Operacionais Líquidas	304.456	302.150	6.825	0	6.825	6.825	23.825	6.825	304.456	6.200			968.388
CMV – Custo Mercadoria Vendida	0	0	0	0	0	0	0	0	0	0			0
Margem de Contribuição	304.456	302.150	6.825	0	6.825	6.825	23.825	6.825	304.456	6.200			968.388
Despesas Operacionais	-505.870	-1.518.805	-573.524	-489.270	-373.236	-239.521	-318.076	-405.519	-424.864	-294.096			-5.142.781
Resultado Financeiro e Não Operacional	-89.950	-84.185	-67.195	-85.574	-273.650	-102.212	-95.652	-97.093	-5.686	-965			-902.162
Provisão de IR e CSLL	0	0	0	0	0	0	0	0	0	0			0
Lucro/Prejuízo	-291.364	-1.300.840	-633.894	-574.844	-640.062	-334.908	-389.903	-495.788	-126.094	-288.860			-5.076.556

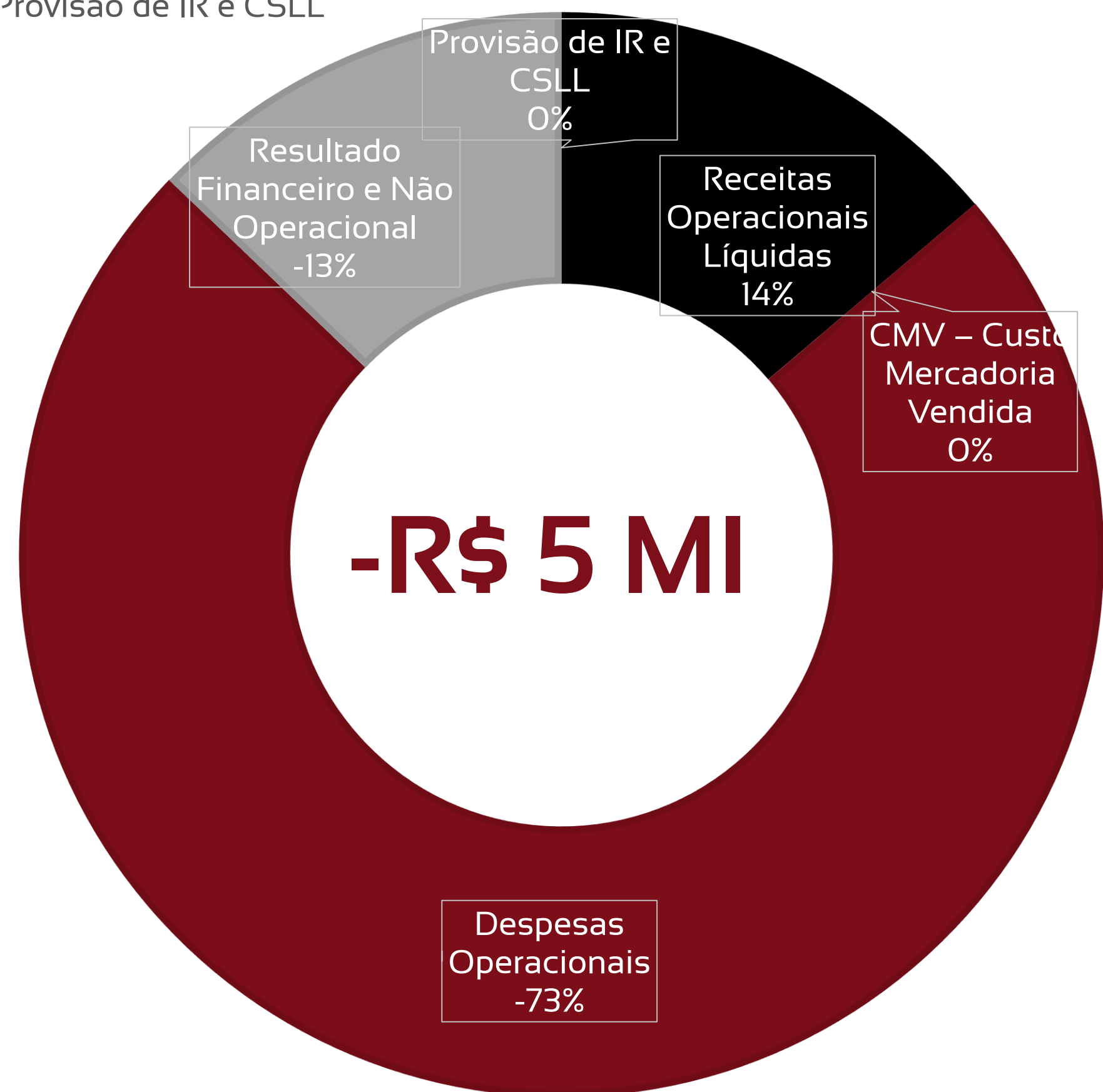


DRE – EM OUTUBRO, A RECUPERANDA APRESENTOU UMA GERAÇÃO DE RECEITAS MAIS BAIXA. ASSIM, COM ELEVADAS DESPESAS E UM RESULTADO FINANCEIRO NEGATIVO, HOVE UM PREJUÍZO TOTAL DE R\$ 289 MIL.



DRE - COMPOSIÇÃO DO RESULTADO ANUAL - AC AGRO

■ Receitas Operacionais Líquidas
■ Despesas Operacionais
■ Provisão de IR e CSLL
■ CMV – Custo Mercadoria Vendida
■ Resultado Financeiro e Não Operacional



1

As receitas geradas ao longo do ano são provenientes de arrendamentos, somando R\$ 968 mil;

2

Os valores de despesas incluem gastos com pessoal e administrativos.



SUMÁRIO EXECUTIVO

BMK PRÓ INDÚSTRIA GRÁFICA LTDA

RESULTADO: Em outubro, a Recuperanda apresentou um prejuízo de **-R\$ 1 milhão**. Assim, o resultado acumulado para 2022 é de **-R\$ 17,9 milhões**.

EBITDA: O indicador EBITDA foi de **-R\$ 1 milhão**, para outubro, e **-R\$ 11,6 milhões** no acumulado do ano. Novamente, a diferença de valores se deve ao resultado financeiro e não operacional da Recuperanda, o qual é desconsiderado na composição deste indicador.

EMPREGOS: Em outubro, houve aumento de 1 trabalhador, passando a ser composta por 114 funcionários e despesa registrada em folha no patamar de **R\$ 499 mil**.

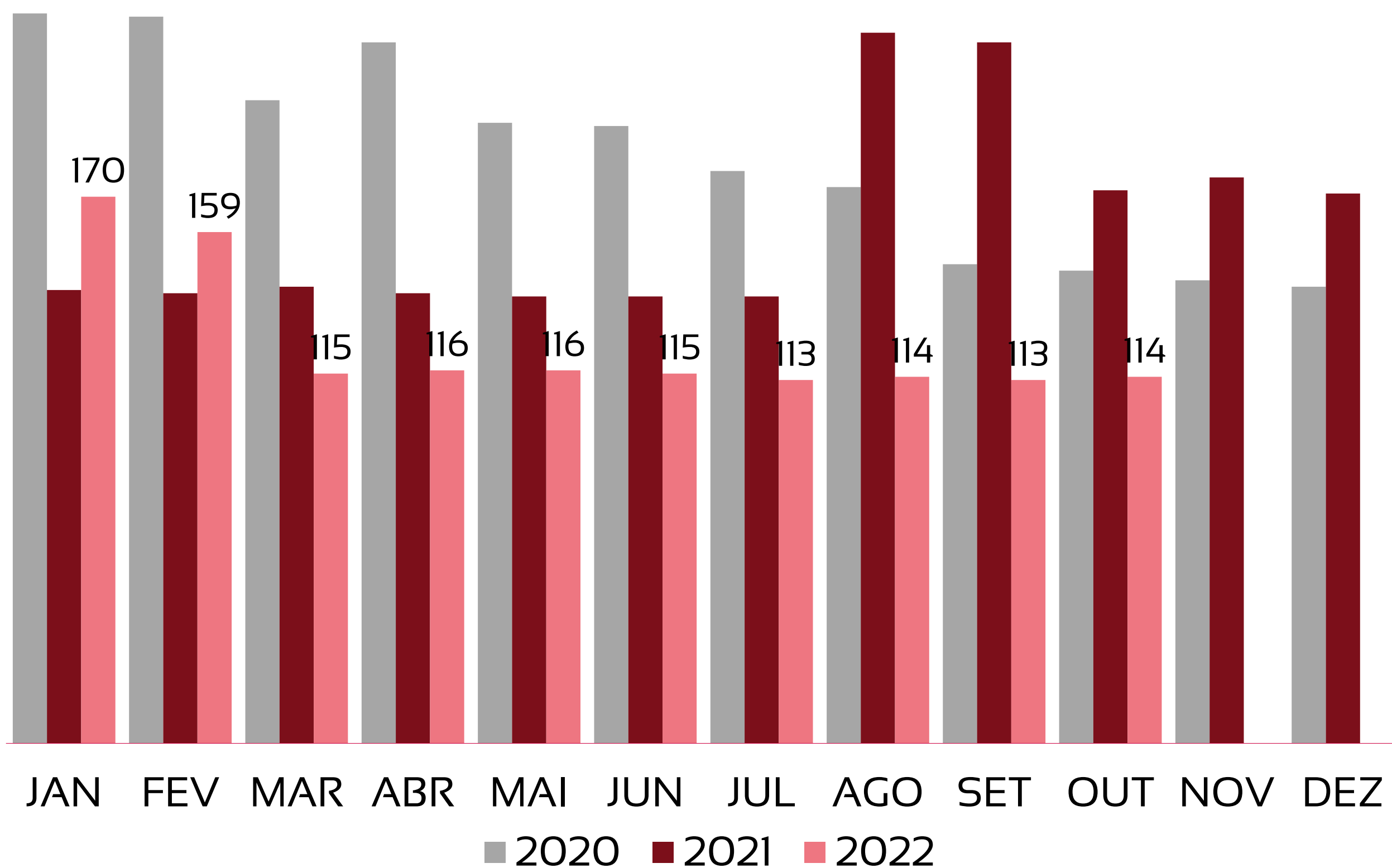
RECEITAS: A receita líquida de outubro foi de **R\$ 1,3 milhão**, de modo que a acumulada chegou ao todo de **R\$ 16,4 milhões** em 2022.

FLUXO DE CAIXA: Houve uma geração de caixa positiva para o ano de 2022, no valor de **R\$ 536**.

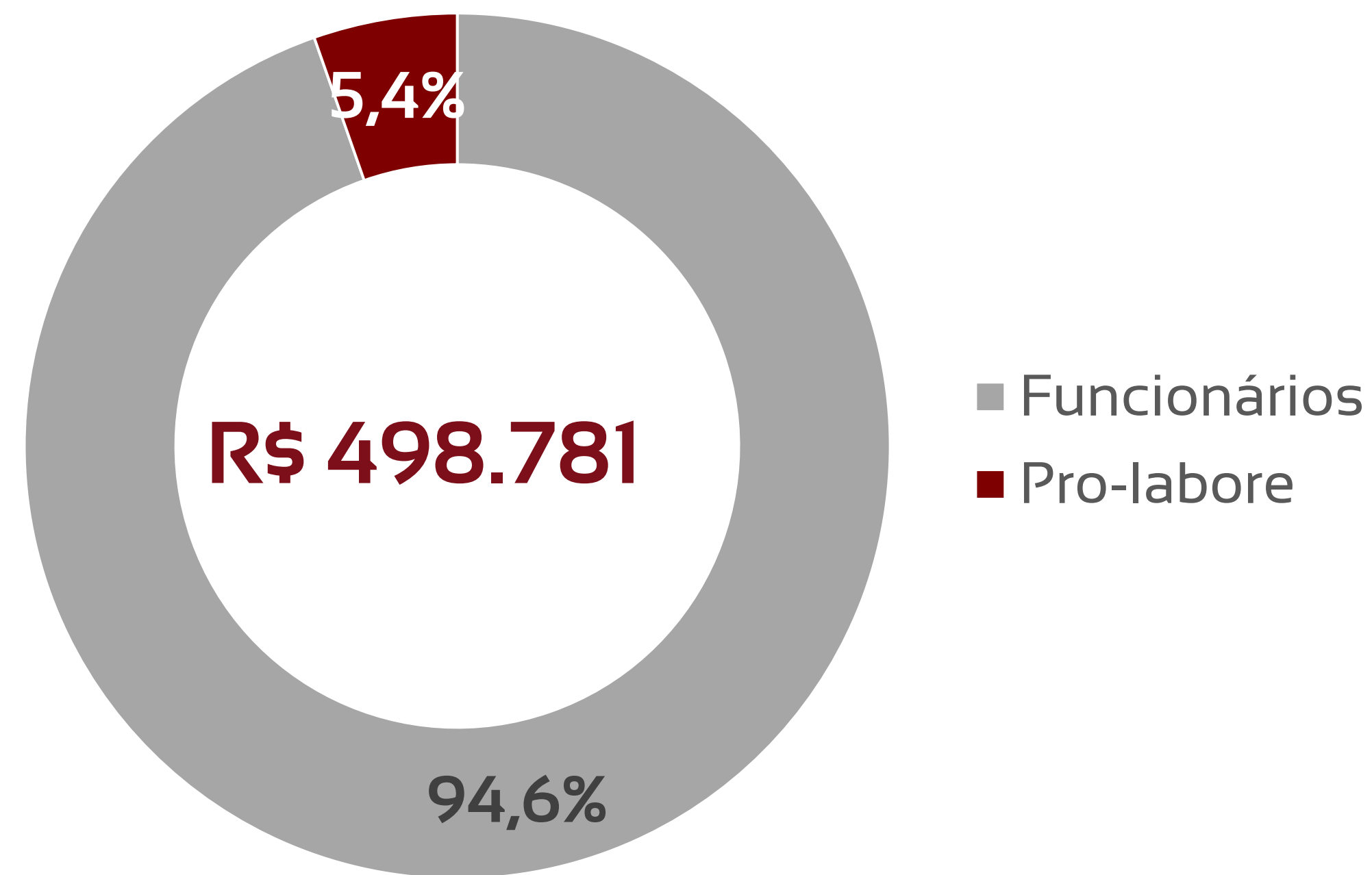


QUADRO DE TRABALHADORES - EVOLUÇÃO

Recuperanda registra aumento de 1 funcionário em outubro/22.



TOTAL DA FOLHA:



Beneficiários Pró-Labore

NOME	FUNÇÃO	VALOR	EMPRESA
AUGUSTO CONDE	DIRETOR	R\$ 13.373,57	BMK
EDUARDO CONDE	DIRETOR	R\$ 13.373,57	BMK

BALANÇO PATRIMONIAL – ATIVOS BMK

CIRCULANTE				NÃO CIRCULANTE			
	set/22	out/22	var %		set/22	out/22	var %
Caixas e equivalentes de caixa	102.982	104.173	1,2%	Depósitos judiciais trabalhistas	874.868	874.868	0,0%
Contas a receber de clientes	5.307.620	5.141.942	-3,1%	IR Diferido	5.378.260	5.378.260	0,0%
Bloqueio Judicial	2.494.837	2.494.837	0,0%	IR CS contingências	407.165	407.165	0,0%
Tributos a recuperar	84.864	84.864	0,0%	Encargos a aprioriar	7.525.891	7.467.136	-0,8%
Encargos fiscais a aprioriar	660.487	660.487	0,0%	Investimentos	316	316	0,0%
Encargos financeiros a aprioriar	1.188.772	1.188.772	0,0%	Imobilizado	103.822.483	103.822.483	0,0%
Adiantamentos a fornecedores	376.369	371.097	-1,4%	Depreciação acumulada	- 74.887.364	- 75.114.010	0,3%
Adiantamentos a funcionários	18.933	-44.990	0,0%	Ativo Intangível	3.379.064	3.381.228	0,1%
Estoque	7.816.116	7.749.253	-0,9%	Amortizações	-3.018.476	-3.031.234	0,4%
Despesas Antecipadas	957	957	0,0%				
TOTAL	18.051.937	17.751.390	1,7%	TOTAL	43.482.205	43.186.212	0,7%

set/22	out/22	
TOTAL EM ATIVOS	TOTAL EM ATIVOS	var %
61.534.142	60.937.602	-1,0%

Houve queda de 1% no total de ativos em comparação ao mês anterior.

As maiores variações ocorrem nas contas do ativo circulante:

- Queda de 3,1% em contas a receber de clientes, representando -R\$ 165,7 mil em valores absolutos;
- Queda de 1,4% no valor de adiantamentos a fornecedores, referente a -R\$ 5,3 mil.

BALANÇO PATRIMONIAL – PASSIVOS BMK

PASSIVO			
	set/22	out/22	var %
Empréstimos CP	911.645	807.219	-11,5%
Fornecedores	14.538.750	15.084.682	3,8%
Arrendamentos CP	4.257.576	4.257.576	0,0%
Obrigações Trabalhistas	1.289.541	1.369.065	6,2%
Obrigações Tributárias	7.714.782	8.031.016	4,1%
PPI Pref SP	201.331	57.720	-71,3%
Adiantamento clientes	253.506	253.506	0,0%
Partes relacionadas a pagar	38.216.842	38.023.461	-0,5%
Arrendamento LP	6.942.524	6.942.524	0,0%
Parcelamentos	15.635.399	15.635.399	0,0%
PPI Pref SP	11.672.964	11.672.964	0,0%
Empréstimos LP	2.002.297	2.002.297	0,0%
Aporte dos sócios	5.000.000	5.000.000	0,0%
Provisões	2.151.791	2.151.791	0,0%
Impostos diferidos	230.333	230.153	-0,1%
TOTAL	111.019.279	111.519.370	0,5%

PATRIMÔNIO LÍQUIDO			
	set/22	out/22	var %
Capital Social	60.000.000	60.000.000	0,0%
Prejuízos acumulados	-121.323.940	-122.420.571	0,9%
Ajuste Avaliação Patrimonial	11.838.803	11.838.803	0,0%
TOTAL	-49.485.137	-50.581.768	2,2%

set/22	out/22	
PASSIVO + PL	PASSIVO + PL	var %
61.534.142	60.937.602	-1,0%

Houve queda de 1% no total de passivos em comparação ao mês anterior.

As maiores variações absolutas ocorrem nas contas do passivo circulante:

- Queda de 71,3% na conta de PPI Pref SP, correspondente a R\$ 143,6 mil;
- Queda de 11,5% em empréstimos de curto prazo, referente a -R\$ 104,4 mil;
- Aumento de 6,2% em obrigações trabalhistas, o que representa R\$ 79,5 mil.



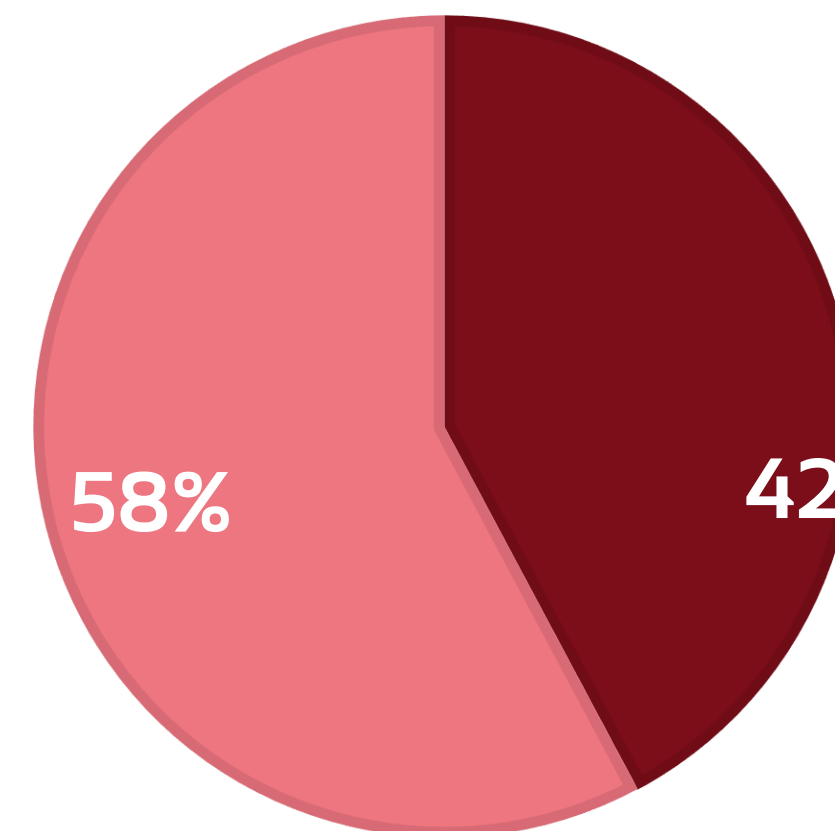
PASSIVOS TRIBUTÁRIOS EM ABERTO – A ESFERA MUNICIPAL REPRESENTA 58% DAS DÍVIDAS FISCAIS, CORRESPONDENTE AO VALOR DE R\$ 4,9 MILHÕES. ASSIM, ESSE VALOR, QUANDO PARCELADO CHEGA AO TODO DE R\$17.609.140,17.

(BMK)

TRIBUTOS FEDERAIS		TRIBUTOS ESTADUAIS		TRIBUTOS MUNICIPAIS	
Valor em aberto:	R\$ 3.578.102,94	Valor em aberto:	R\$ 0,00	Valor em aberto:	R\$ 4.902.582,97
Valor Parcelado/Supenso:	R\$ 40.650.817,32	Valor Parcelado:	R\$ 183.599,38	Valor Parcelado/Supenso:	R\$ 17.609.140,17
Valor pago mês (parcelamentos):	R\$ 57.746,14	Valor pago mês (parcelamentos):	R\$ 0,00	Valor pago mês (parcelamentos):	R\$ 161.851,45

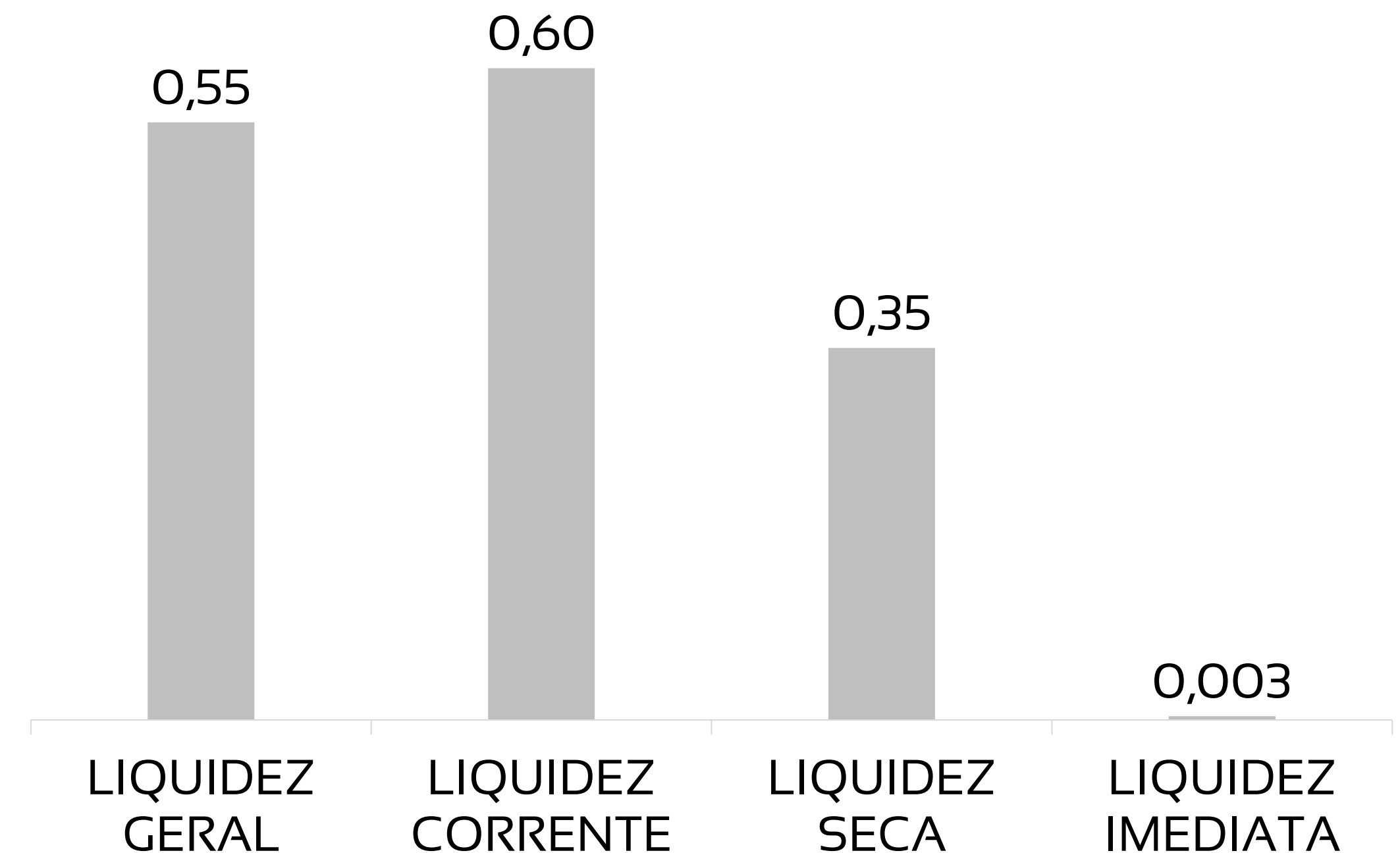
TRIBUTOS EM ABERTO

- TRIBUTOS FEDERAIS
- TRIBUTOS ESTADUAIS
- TRIBUTOS MUNICIPAIS



ÍNDICES DE LIQUIDEZ – OS VALORES DO MÊS DE OUTUBRO APRESENTAM ÍNDICES DE LIQUIDEZ ABAIXO DE 1, REVELANDO MÉDIO PODER DE PAGAMENTO DA RECUPERANDA FRENTE ÀS DÍVIDAS QUE POSSUI, PRINCIPALMENTE A CURTO PRAZO.

BMK		REFERÊNCIA
LIQUIDEZ GERAL	0,55	Para cada R\$ 1,00 de obrigações totais, há R\$ 0,55 em ativos para cobertura das dívidas
LIQUIDEZ CORRENTE	0,60	Para cada R\$ 1,00 de obrigações de curto prazo, há R\$ 0,6 em ativos de curto prazo para cobertura das dívidas
LIQUIDEZ SECA	0,35	Para cada R\$ 1,00 de obrigações de curto prazo, há R\$ 0,35 em ativos circulantes, com exceção do estoque, para cobertura das dívidas
LIQUIDEZ IMEDIATA	0,003	Para cada R\$ 1,00 de obrigações de curto prazo, há R\$ 0,003 em disponibilidades para cobertura das dívidas



DRE – RESULTADO OUTUBRO/2022 – BMK

R\$

1.330.137

RECEITA LÍQUIDA

R\$

671.828

DESPESAS OPERACIONAIS

R\$

1.686.390

CUSTO MERCADORIA VENDIDA

R\$

68.731

RESULTADO NÃO OPERACIONAL E FINANCEIRO

R\$

1.096.631

PREJUÍZO LÍQUIDO



DRE – RESULTADO ACUMULADO 2022 – BMK

R\$

16.378.069

RECEITA LÍQUIDA

R\$

12.974.415

DESPESAS OPERACIONAIS

R\$

20.525.920

CUSTO MERCADORIA VENDIDA

R\$

840.587

RESULTADO NÃO OPERACIONAL E FINANCEIRO

R\$

17.961.052

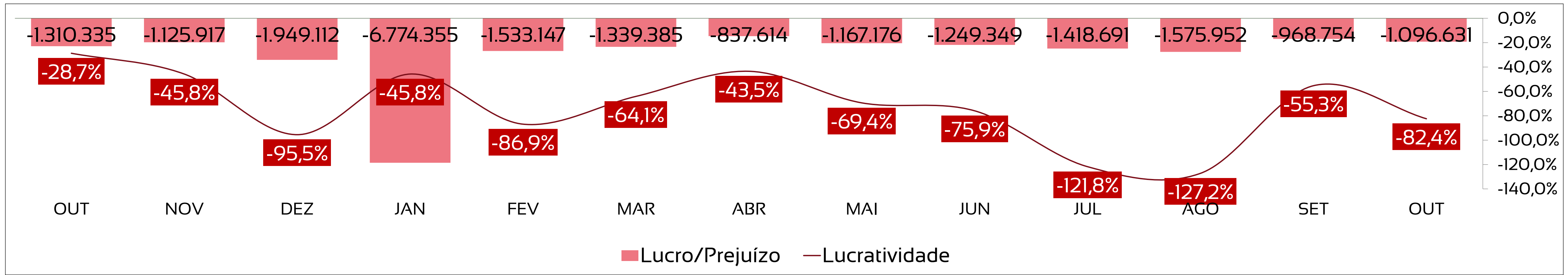
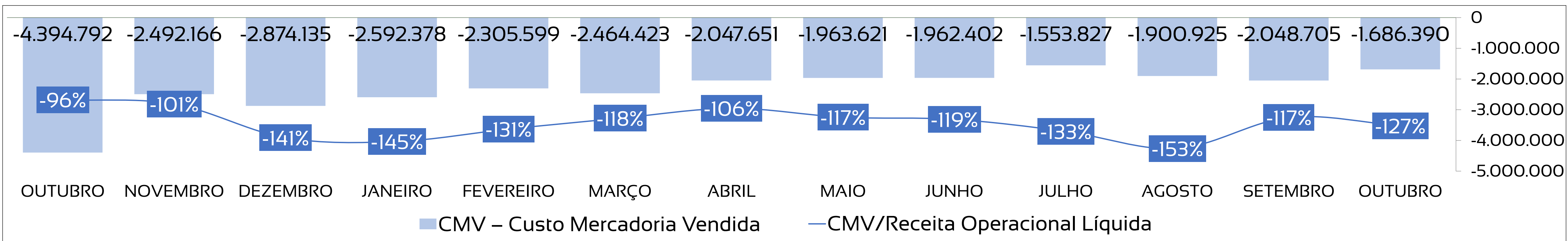
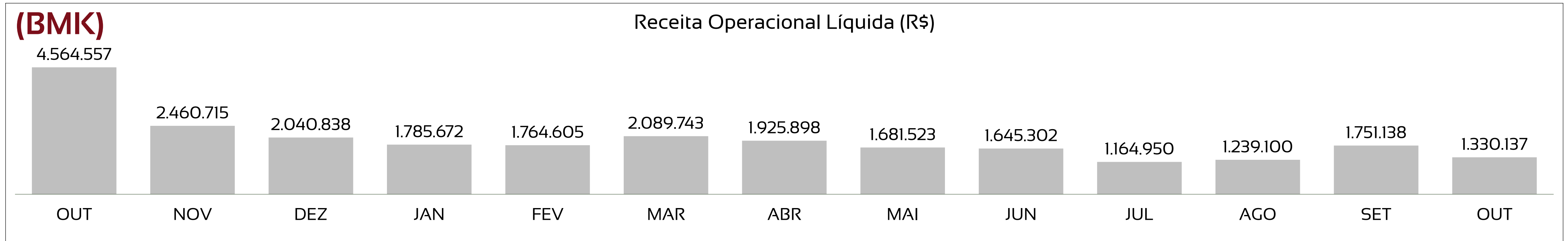
PREJUÍZO LÍQUIDO



DRE – RESUMO – BMK

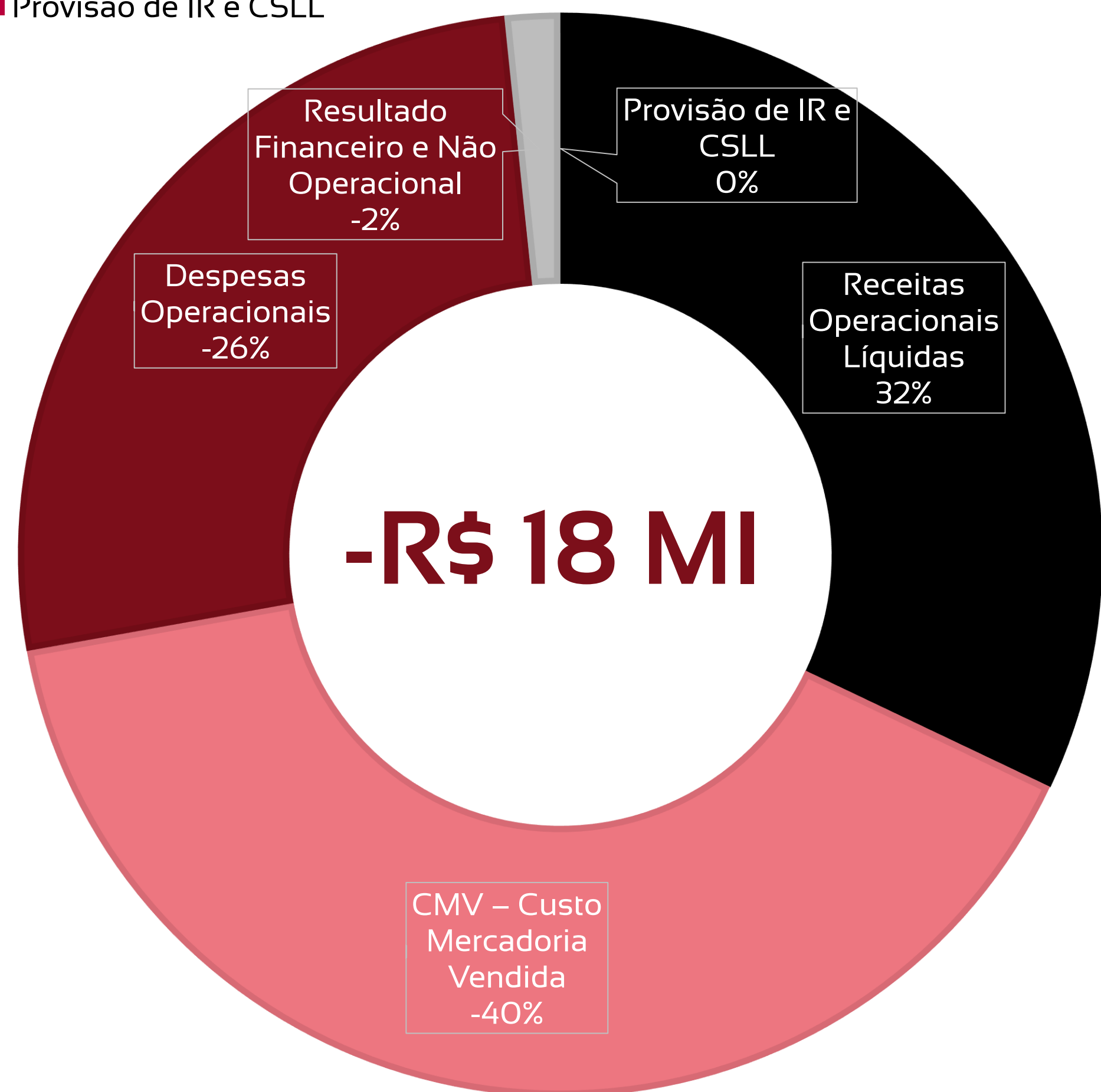
BMK	Jan	Fev	Mar	Abr	Mai	Jun	Jul	Ago	Set	Out	Nov	Dez	Total
Receitas Operacionais Líquidas	1.785.672	1.764.605	2.089.743	1.925.898	1.681.523	1.645.302	1.164.950	1.239.100	1.751.138	1.330.137			16.378.069
CMV – Custo Mercadoria Vendida	-2.592.378	-2.305.599	-2.464.423	-2.047.651	-1.963.621	-1.962.402	-1.553.827	-1.900.925	-2.048.705	-1.686.390			-20.525.920
Margem de Contribuição	-806.706	-540.994	-374.680	-121.754	-282.098	-317.100	-388.876	-661.824	-297.567	-356.252			-4.147.851
Despesas Operacionais	-5.718.186	-958.715	-940.409	-642.198	-814.298	-852.274	-947.816	-835.549	-593.143	-671.828			-12.974.415
Resultado Financeiro e Não Operacional	-249.643	-33.617	-24.477	-73.842	-70.960	-80.155	-82.179	-78.759	-78.224	-68.731			-840.587
Provisão de IR e CSLL	180	180	180	180	180	180	180	180	180	180			1.801
Lucro/Prejuízo	-6.774.355	-1.533.147	-1.339.385	-837.614	-1.167.176	-1.249.349	-1.418.691	-1.575.952	-968.754	-1.096.631			-17.961.052

DRE - HOVE UM QUEDA DE 24% NAS RECEITAS DE OUTUBRO, MAS OS CUSTOS TAMBÉM DIMINUÍRAM, HAVENDO UM PREJUÍZO NO PERÍODO



DRE - COMPOSIÇÃO DO RESULTADO ANUAL - BMK

- Receitas Operacionais Líquidas
- Despesas Operacionais
- Provisão de IR e CSLL
- CMV – Custo Mercadoria Vendida
- Resultado Financeiro e Não Operacional



1

Custos são representados por gastos com produtos a laser e em processo;

2

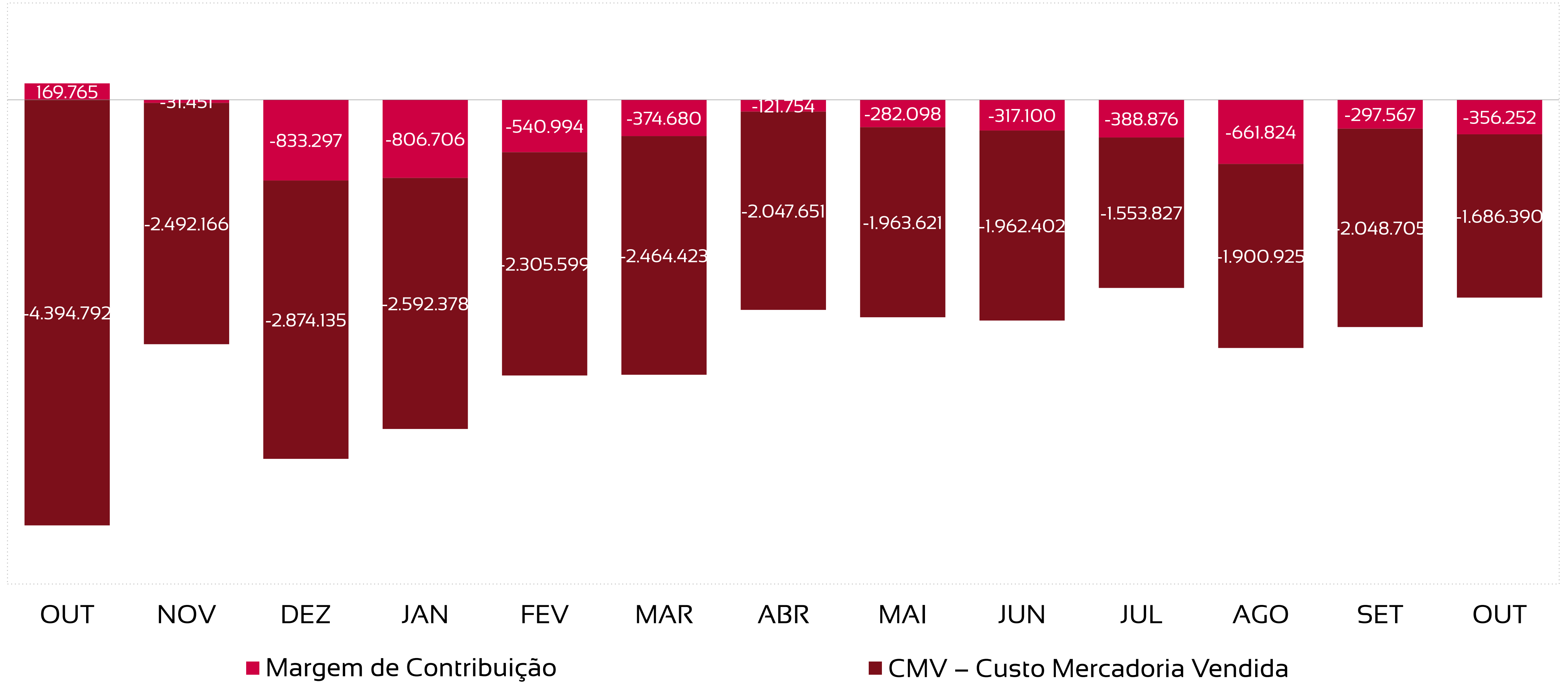
Despesas operacionais incluem gastos com pessoal, manutenção, estrutura administrativa e esforços de vendas;

3

O resultado financeiro é principalmente influenciado rendimento de aplicações, descontos obtidos, juros e multas.



DRE – A RECUPERANDA APRESENTA MARGEM DE CONTRIBUIÇÃO NEGATIVA EM OUTUBRO, SOMANDO NO ANO -R\$ 4,1 MILHÕES



FLUXO DE CAIXA – HOUE GERAÇÃO DE CAIXA POSITIVA EM 2022 DE R\$ 536.

FLUXO DE CAIXA – 2022 (BMK)	
SALDO INICIAL	103.637
Resultado do exercício	-17.961.052
Depreciação	2.675.326,57
Despesas Financeiras	840.627
FLUXO DE OPERAÇÃO	
Estoque	560.390
Contas a Receber	1.186.302
Tributos a recuperar	-
Juros IOF + Tarifas	-9.075
Fornecedores	-1.905.448
Salários e encargos	-771.501
Tributos a recolher	1.529.131
Juros pagos a fornecedores	75.548
Variações Ativos e Passivos	514.216
(=) Fluxo de Operação	14.109.862
ATIVIDADES DE INVESTIMENTO	
(=) Fluxo de Investimento	-
ATIVIDADES DE FINANCIAMENTO	
(=) Fluxo de Financiamento	19.353.699
Varição equivalentes de caixa	536
(=) SALDO FINAL CAIXA	104.173

1

A Recuperanda não apresentou geração de caixa a partir do resultado do exercício, no ano de 2022;

2

Os fluxos de operação geraram saídas de caixa maiores do que as entradas, resultando em um saldo negativo de R\$ 14,1 milhões;

3

A Recuperanda captou recursos de financiamento, aumentando o saldo de caixa em R\$ 19,4 milhões;

4

As atividades de caixa, até outubro, geraram resultado positivo de R\$ 104 mil.



SUMÁRIO EXECUTIVO

BRASVENDING COMERCIAL S.A.

RESULTADO: O resultado em outubro para a Recuperanda foi negativo, no valor de **-R\$ 131,3 mil**. Portanto, há um acúmulo de prejuízo para o ano de **-R\$ 1,7 milhão**.

EBITDA: O indicador EBITDA foi de **-R\$ 131,3 mil** no mês de outubro e, em 2022, o valor chega a cerca de **-R\$ 1,1 milhão**. A diferença de valores se deve aos resultados não operacionais e financeiros, não considerados nesta conta.

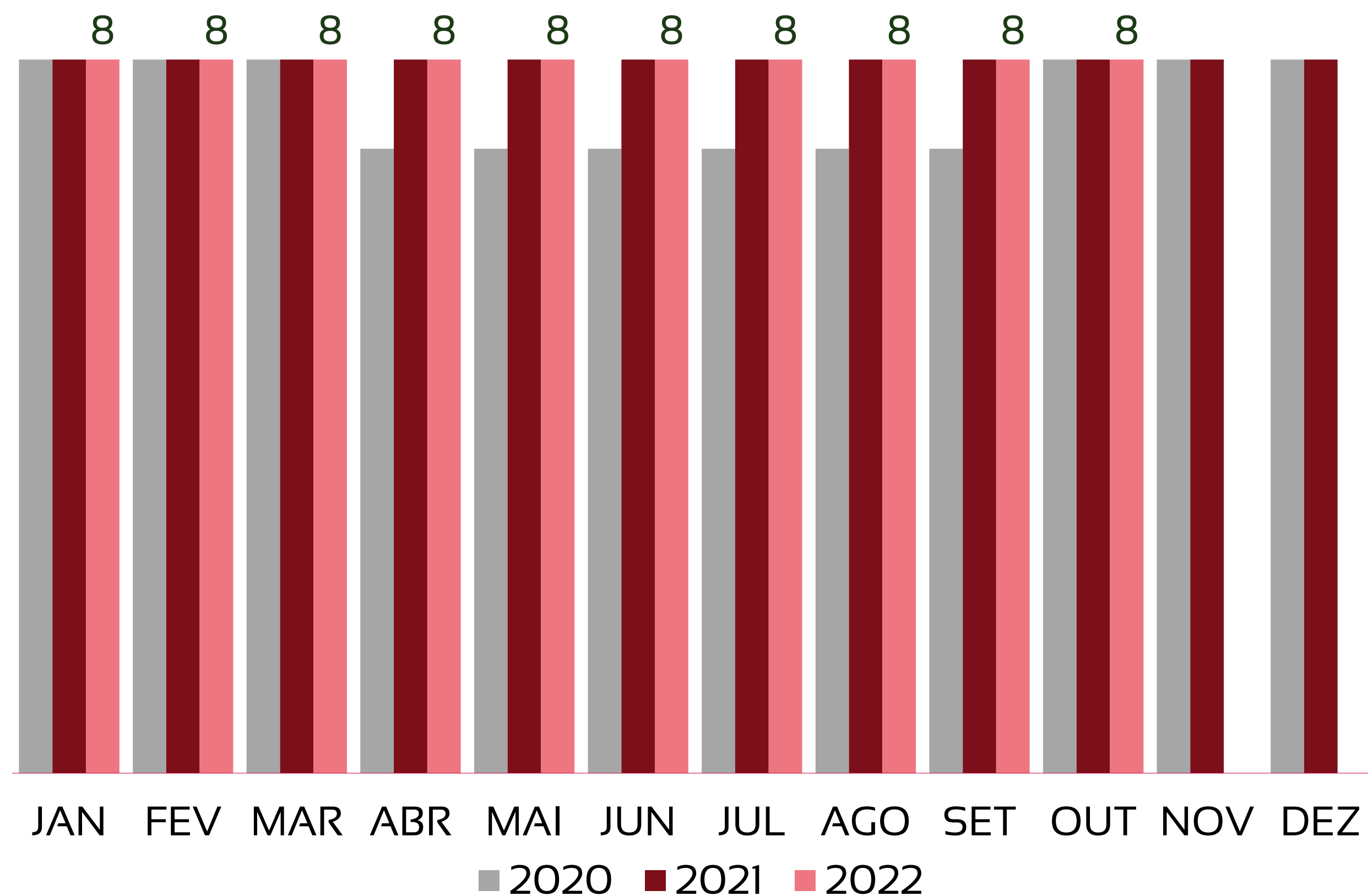
EMPREGOS: Recuperanda não registra movimentação de funcionários em outubro/22, encerrando o mês com 8 funcionários e despesa registrada em folha no valor de **R\$ 5,4 mil**.

RECEITAS: Não há geração de receitas pela Recuperanda em 2022.



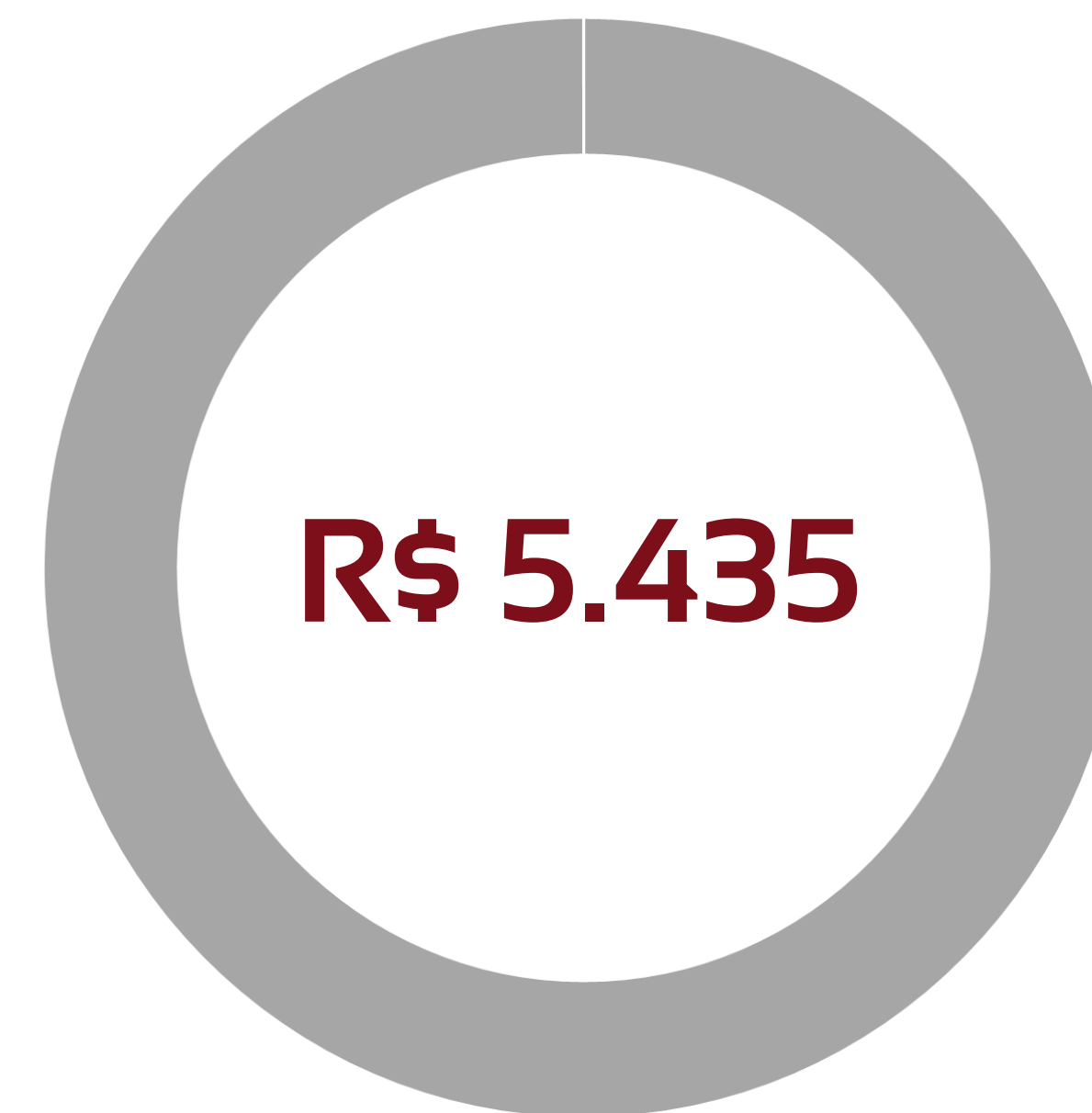
QUADRO DE TRABALHADORES - EVOLUÇÃO

Recuperanda não registrou variação de funcionários em outubro/22.



TOTAL DA FOLHA:

■ Funcionários ■ Pró-Labore



Não há valor de pró-labore pago na folha de outubro/22.



BALANÇO PATRIMONIAL – ATIVOS BRASVENDING

CIRCULANTE				NÃO CIRCULANTE			
	set/22	out/22	var %		set/22	out/22	var %
Caixas e equivalentes de caixa	232	232	0,0%	Direitos realizáveis	1.240.269	1.240.269	0,0%
Contas a receber de clientes	442.546	442.546	0,0%	Impostos diferidos	44.256.731	44.256.731	0,0%
Tributos a recuperar	233.703	233.703	0,0%	Imobilizado	40.127.131	40.127.131	0,0%
Adiantamentos	2.151	2.141	-0,5%	Depreciação acumulada	-38.741.332	-38.835.595	0,2%
Estoque	504.846	504.846	0,0%	Ativo Intangível	39.915	39.915	0,0%
Despesas Antecipadas	14.010	14.010	0,0%	Diferido	10.067.977	10.067.977	0,0%
				Compensação	52.479	52.479	0,0%
TOTAL	1.197.489	1.197.479	0,0%	TOTAL	57.043.169	56.948.907	-0,2%

set/22	out/22	
TOTAL EM ATIVOS	TOTAL EM ATIVOS	var %
58.240.658	58.146.386	-0,2%

Houve, novamente, uma queda de 0,2% no total de ativos em comparação ao mês anterior.

A maior variação foi a diminuição de 0,2% na conta de depreciação acumulada, correspondente a -R\$ 94 mil.

BALANÇO PATRIMONIAL – PASSIVOS BRASVENDING

	PASSIVO		
	set/22	out/22	var %
Fornecedores	3.824.918	3.824.918	0,0%
Adian./ Emprest./ Financiamento	1.767	1.767	0,0%
Obrigações Trabalhistas	12.094.733	12.102.599	0,1%
Obrigações Tributárias	15.322.758	15.289.018	-0,2%
Provisões	7.364.107	7.427.008	0,9%
Empréstimos LP	8.623.845	8.623.845	0,0%
TOTAL	47.232.126	47.269.154	0,1%

	PATRIMÔNIO LÍQUIDO		
	set/22	out/22	var %
Capital Social	137.393.520	137.393.520	0,0%
Prejuízos acumulados	-126.384.115	-126.515.415	0,1%
Ajuste Avaliação Patrimonial	-874	-874	0,0%
TOTAL	11.008.531	10.877.231	-1,2%

set/22	out/22	var %
PASSIVO + PL	PASSIVO + PL	
58.240.658	58.146.386	-0,2%

Houve queda de 0,2% no total de passivos em comparação ao mês anterior.

As maiores variações ocorrem nas seguintes contas:

- Aumento de 0,9% em provisões, o que em valores absolutos representa R\$ 62,9 mil;
- Queda de 0,2% em obrigações tributárias, correspondente a -R\$ 33,7 mil.



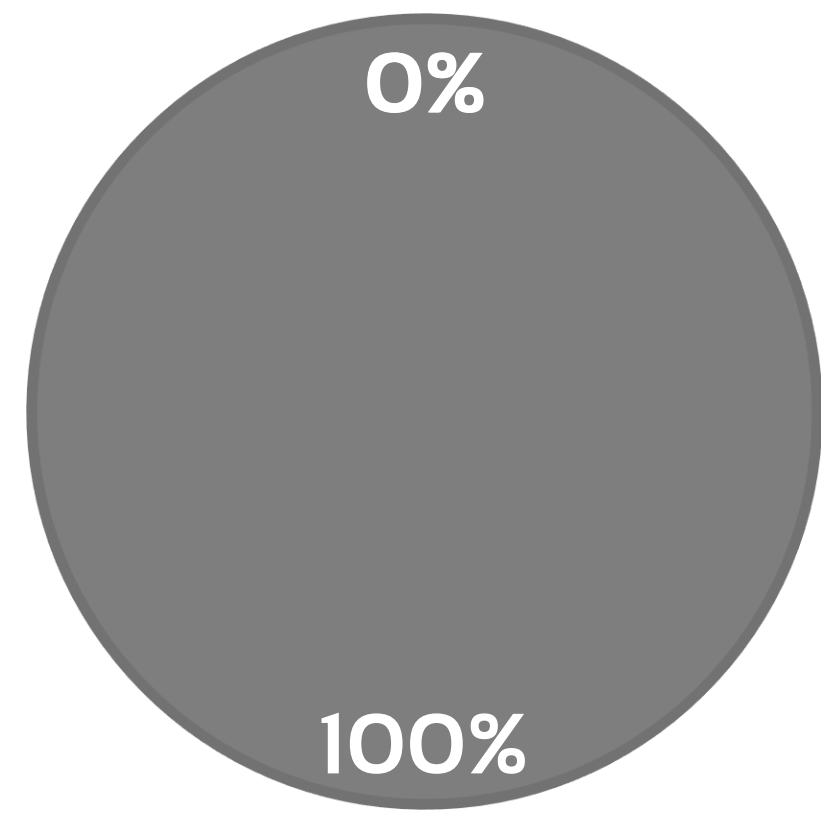
PASSIVOS TRIBUTÁRIOS EM ABERTO - PRATICAMENTE TODOS OS TRIBUTOS EM ABERTO NO MÊS DE OUTUBRO SÃO REPRESENTADOS PELA ESFERA ESTADUAL. ESSAS DÍVIDAS MAJORITÁRIAS TOTALIZAM R\$ 4,6 MILHÕES E POSSUEM O VALOR PARCELADO DE R\$ 2,6 MILHÕES.

(BRASVENDING)

TRIBUTOS FEDERAIS		TRIBUTOS ESTADUAIS		TRIBUTOS MUNICIPAIS	
Valor em aberto:	R\$ 16.579,43	Valor em aberto:	R\$ 4.563.030,79	Valor em aberto:	R\$ -
Valor Parcelado/Supenso:	R\$ 8.281.334,58	Valor Parcelado:	R\$ 2.566.835,94	Valor Parcelado:	R\$ -
Valor pago mês (parcelamentos):	R\$ 0,00	Valor pago mês (parcelamentos):	R\$ 50.653,27	Valor pago mês (parcelamentos):	R\$ -

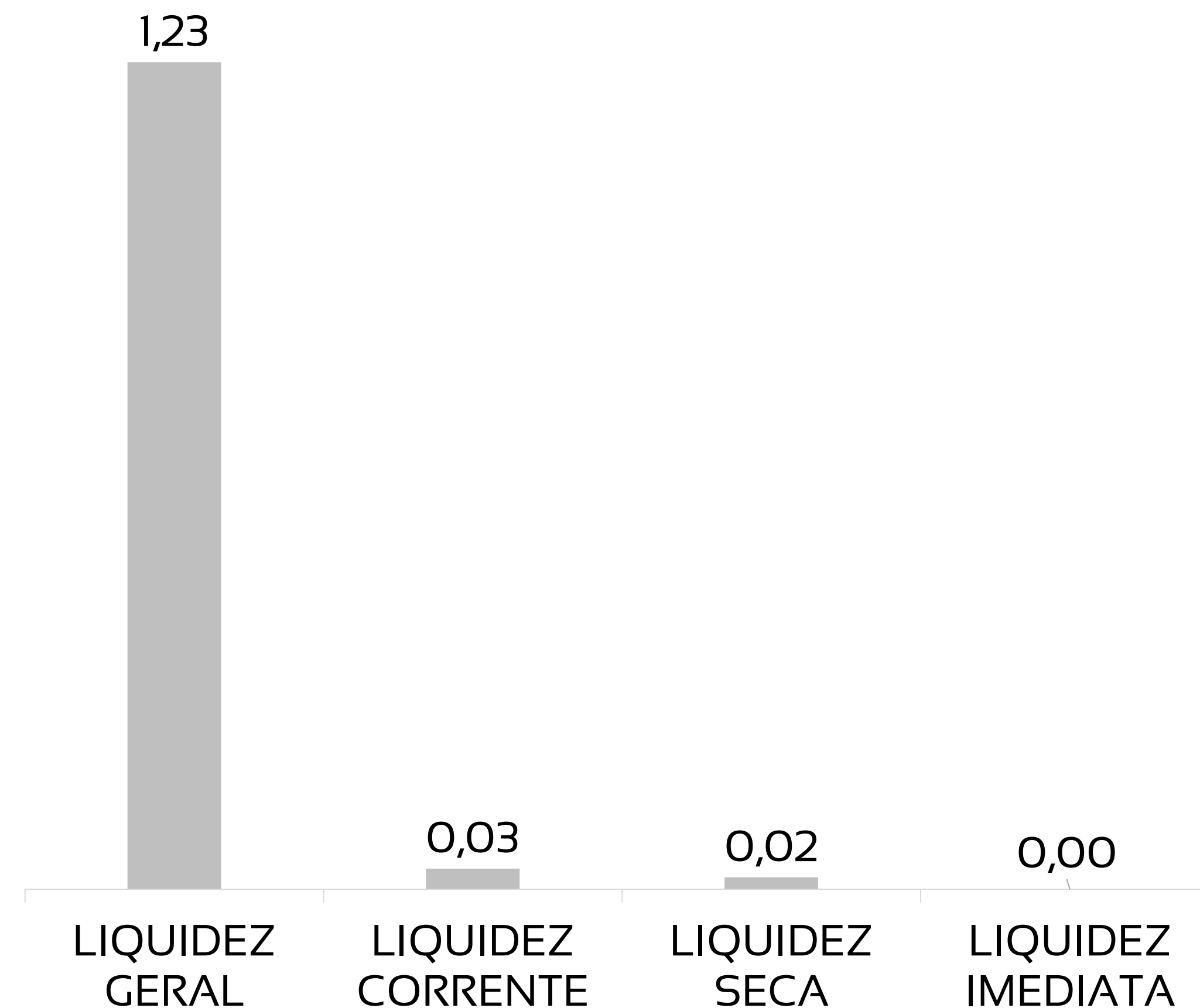
TRIBUTOS EM ABERTO

■ TRIBUTOS FEDERAIS ■ TRIBUTOS ESTADUAIS ■ TRIBUTOS MUNICIPAIS



ÍNDICES DE LIQUIDEZ – AO CONSIDERAR O TOTAL DE ATIVOS, A RECUPERANDA SUPERA OS VALORES DAS DÍVIDAS TOTAIS, PORÉM, CONSIDERANDO APENAS OS ATIVOS DE CURTO PRAZO, ELA APRESENTA BAIXÍSSIMO PODER DE PAGAMENTO DE SUAS DÍVIDAS DE CURTO PRAZO

BRASVENDING		REFERÊNCIA
LIQUIDEZ GERAL	1,23	Para cada R\$ 1,00 de obrigações totais, há R\$ 1,23 em ativos para cobertura das dívidas
LIQUIDEZ CORRENTE	0,03	Para cada R\$ 1,00 de obrigações de curto prazo, há R\$ 0,03 em ativos de curto prazo para cobertura das dívidas
LIQUIDEZ SECA	0,02	Para cada R\$ 1,00 de obrigações de curto prazo, há R\$ 0,02 em ativos ciurculantes, com exceção do estoque, para cobertura das dívidas
LIQUIDEZ IMEDIATA	0,00	Para cada R\$ 1,00 de obrigações de curto prazo, há R\$ 0,00 em disponibilidades para cobertura das dívidas



DRE – RESULTADO OUTUBRO/2022 - BRASVENDING

R\$

-

RECEITA LÍQUIDA

R\$

131.300

DESPESAS OPERACIONAIS

R\$

-

CUSTO MERCADORIA VENDIDA

R\$

-

RESULTADO NÃO OPERACIONAL E FINANCEIRO

R\$

131.300

PREJUÍZO LÍQUIDO



DRE – RESULTADO ACUMULADO 2022 - BRASVENDING

R\$ -
RECEITA LÍQUIDA

R\$ -
CUSTO MERCADORIA VENDIDA

R\$ 1.109.223
DESPESAS OPERACIONAIS

R\$ 566.579
RESULTADO NÃO OPERACIONAL E FINANCEIRO

R\$ 1.675.802
PREJUÍZO LÍQUIDO



DRE – RESUMO BRASVENDING

BRASVENDING	Jan	Fev	Mar	Abr	Mai	Jun	Jul	Ago	Set	Out	Nov	Dez	Total
Receitas Operacionais Líquidas	0	0	0	0	0	0	0	0	0	0			0
CMV – Custo Mercadoria Vendida	0	0	0	0	0	0	0	0	0	0			0
Margem de Contribuição	0	0	0	0	0	0	0	0	0	0			0
Despesas Operacionais	-48.199	-38.011	-10.566	-39.943	-346.823	-69.182	-149.430	-150.676	-125.094	-131.300			-1.109.223
Resultado Financeiro e Não Operacional	-94.513	-94.307	-94.350	-94.358	-94.703	-94.347	0	0	0	0			-566.579
Provisão de IR e CSLL	0	0	0	0	0	0	0	0	0	0			0
Lucro/Prejuízo	-142.712	-132.318	-104.916	-134.301	-441.526	-163.530	-149.430	-150.676	-125.094	-131.300			-1.675.802



DRE – A RECUPERANDA NÃO APRESENTA GERAÇÃO DE RECEITAS, APENAS DESPESAS AO LONGO DO ANO, RESULTANDO EM PREJUÍZO NO EXERCÍCIO

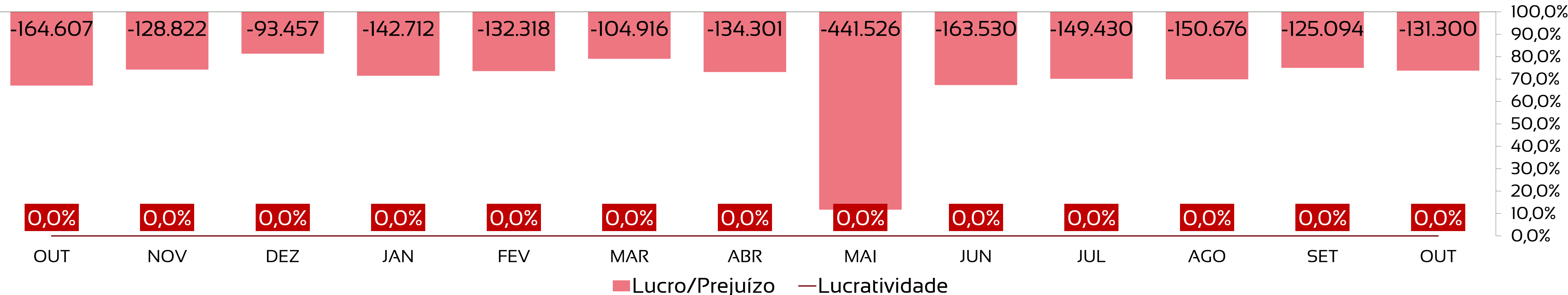
(BRASVENDING)

Receita Operacional Líquida (R\$)

0	0	0	0	0	0	0	0	0	0	0	0	0
OUT	NOV	DEZ	JAN	FEV	MAR	ABR	MAI	JUN	JUL	AGO	SET	OUT

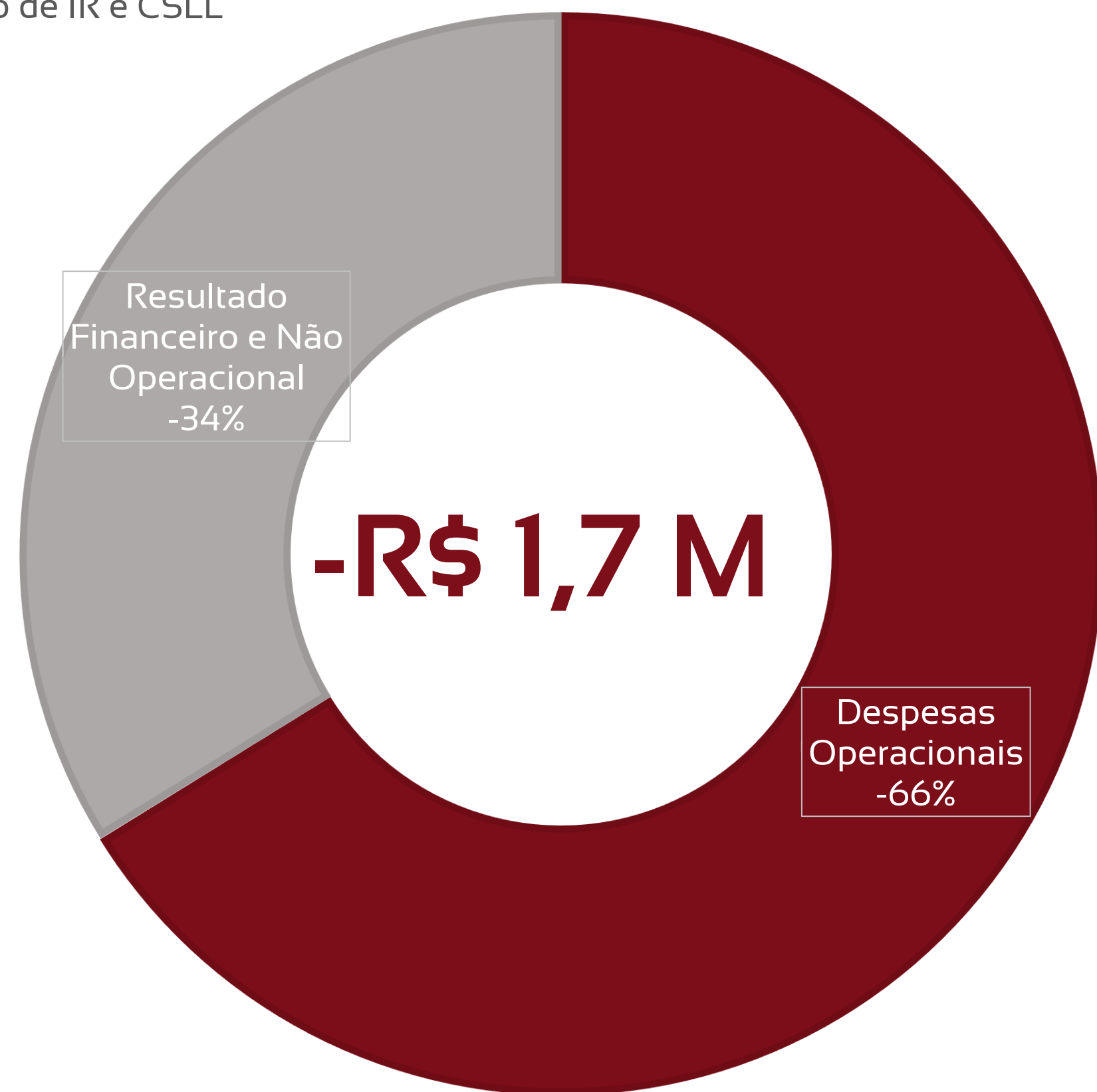
0	0	0	0	0	0	0	0	0	0	0	0	0
OUT	NOV	DEZ	JAN	FEV	MAR	ABR	MAI	JUN	JUL	AGO	SET	OUT

■ CMV – Custo Mercadoria Vendida



DRE - COMPOSIÇÃO DO RESULTADO ANUAL - BRASVENDING

■ Receitas Operacionais Líquidas
■ Despesas Operacionais
■ Provisão de IR e CSLL
■ CMV – Custo Mercadoria Vendida
■ Resultado Financeiro e Não Operacional



1

Os valores de despesas operacionais incluem gastos com pessoal e administrativas, sendo o valor mais expressivo das despesas referente aos gastos com salários e encargos;

2

Os valores de despesas não operacionais e financeiras incluem taxas bancárias e despesas patrimoniais. Assim, a mais expressiva é a despesa com depreciações.



SUMÁRIO EXECUTIVO

CIA AMAZON BR AGROPECUÁRIA

RESULTADO: A Recuperanda teve, em outubro, um resultado negativo de **-R\$ 412**. Assim, o ano de 2022 possui um prejuízo total de **-R\$ 23 mil**.

EBITDA: O indicador também foi **-R\$ 412** no mês de outubro. Assim, para 2022, o todo acumulado é de **-R\$ 23 mil**. Não há diferença com valor dos resultados do exercício, pois a Recuperanda não possui valores de resultados não operacionais e financeiros.

EMPREGOS: Recuperanda não possui funcionários registrados em 2022.

RECEITAS: Não há geração de receitas pela Recuperanda em 2022.



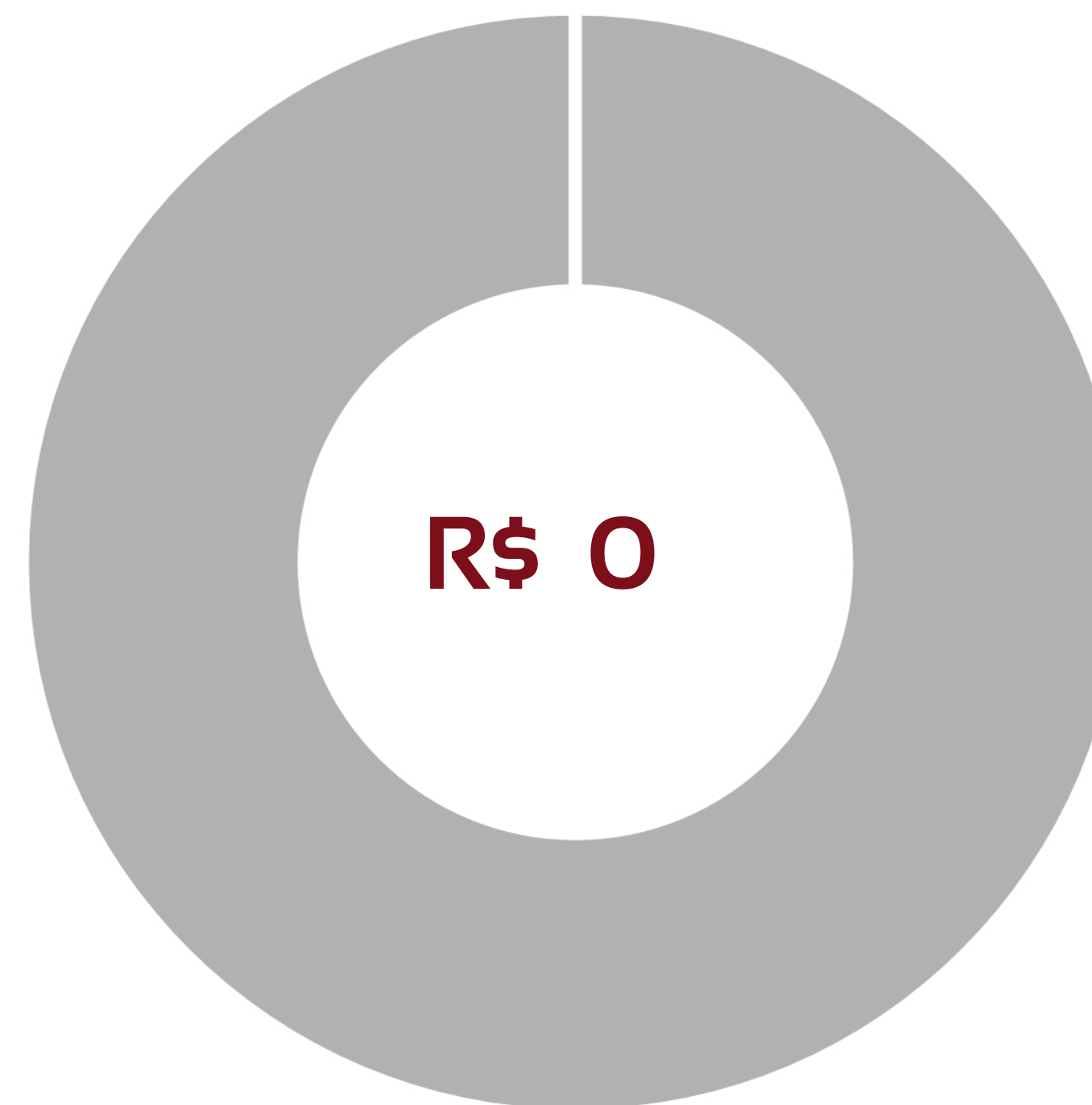
QUADRO DE TRABALHADORES - EVOLUÇÃO

Recuperanda não possui funcionários registrados no ano de 2022.



TOTAL DA FOLHA:

■ Funcionários ■ Pró-Labore



Não há valor de pró-labore pago na folha de outubro/22.



BALANÇO PATRIMONIAL – ATIVOS CIA AMAZON

CIRCULANTE				NÃO CIRCULANTE			
	set/22	out/22	var %		set/22	out/22	var %
Caixas e equivalentes de caixa	0	0	0,0%	Imobilizado	6.995.385	6.995.385	0,0%
Adiantamento - AC PRODUTOS	112.564	112.564	0,0%	Depreciação acumulada	-492.185	-492.185	0,0%
Tributos a recuperar	780	780	0,0%				
TOTAL	113.344	113.344	0,0%	TOTAL	6.503.200	6.503.200	0,0%

set/22	out/22	var %
TOTAL EM ATIVOS	TOTAL EM ATIVOS	
6.616.544	6.616.544	0,0%

Não houveram variações no mês de outubro.



BALANÇO PATRIMONIAL – PASSIVOS CIA AMAZON

PASSIVO			
	set/22	out/22	var %
Fornecedores	6.252	6.252	0,0%
Terras	263.763	264.175	-0,2%
Obrigações Trabalhistas	9.398	9.398	0,0%
Impostos diferidos	1.763.230	1.763.230	0,0%
TOTAL	2.042.643	2.043.055	0,0%

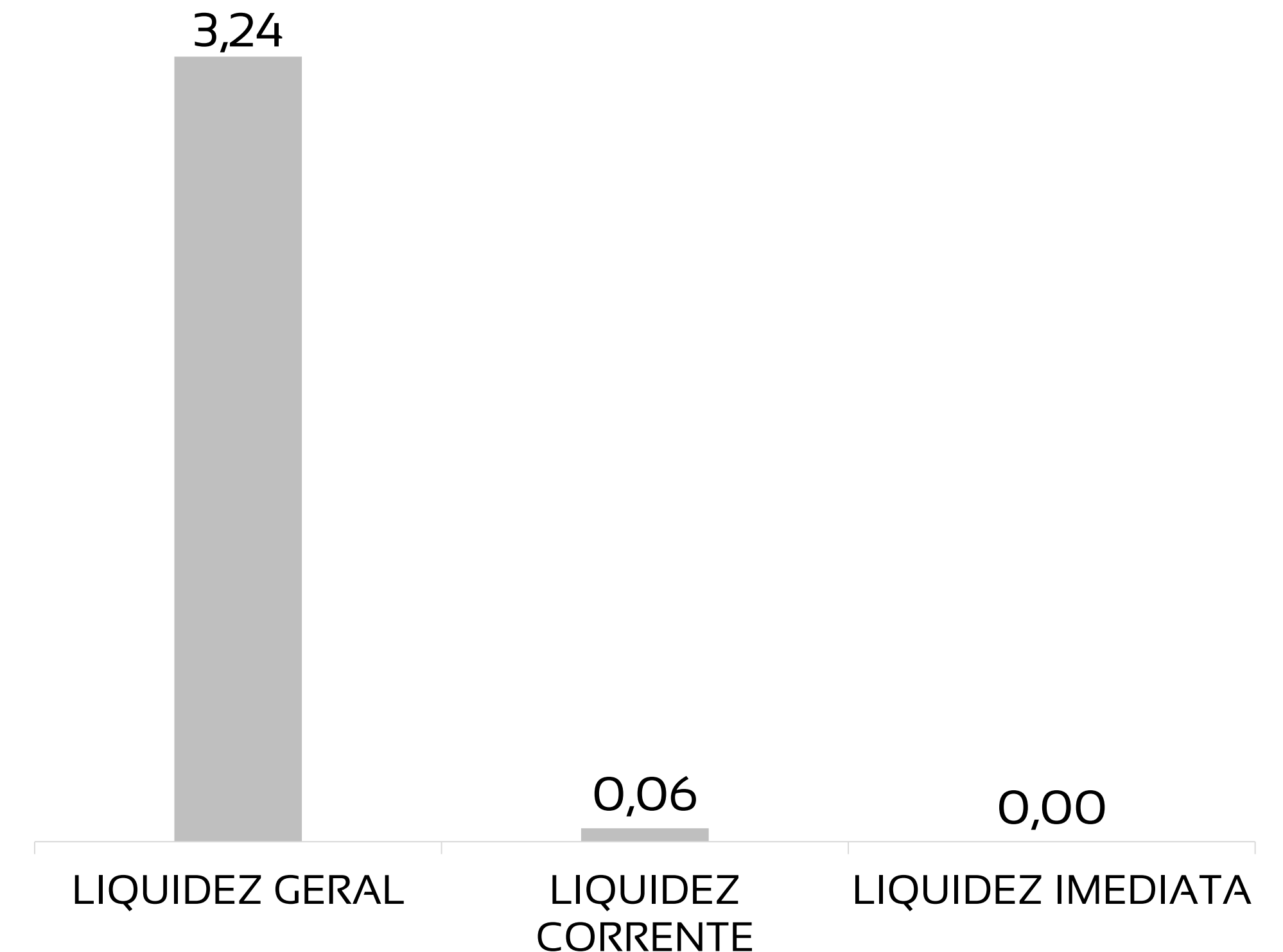
PATRIMÔNIO LÍQUIDO			
	set/22	out/22	var %
Capital Social	3.901.500	3.901.500	0,0%
Prejuízos acumulados	-2.750.339	-2.750.751	0,0%
Ajuste Avaliação Patrimonial	3.422.740	3.422.740	0,0%
TOTAL	4.573.901	4.573.489	0,0%

set/22	out/22	
PASSIVO + PL	PASSIVO + PL	var %
6.616.544	6.616.544	0,0%

Não houveram variações relevantes no mês de outubro.

ÍNDICES DE LIQUIDEZ – AO CONSIDERAR O TOTAL DE ATIVOS, A RECUPERANDA SUPERA OS VALORES DAS DÍVIDAS TOTAIS. PORÉM, CONSIDERANDO APENAS OS ATIVOS DE CURTO PRAZO, A RECUPERANDA APRESENTA BAIXO PODER DE PAGAMENTO DE SUAS DÍVIDAS DE CURTO PRAZO.

CIA AMAZON		REFERÊNCIA
LIQUIDEZ GERAL	3,24	Para cada R\$ 1,00 de obrigações totais, há R\$ 3,24 em ativos para cobertura das dívidas
LIQUIDEZ CORRENTE	0,06	Para cada R\$ 1,00 de obrigações de curto prazo, há R\$ 0,06 em ativos de curto prazo para cobertura das dívidas
LIQUIDEZ IMEDIATA	0,00	Para cada R\$ 1,00 de obrigações de curto prazo, há R\$ 0,00 em disponibilidades para cobertura das dívidas



DRE – RESULTADO OUTUBRO/2022 - CIA AMAZON

R\$

-

RECEITA LÍQUIDA

R\$

412

DESPESAS OPERACIONAIS

R\$

-

CUSTO MERCADORIA VENDIDA

R\$

-

RESULTADO NÃO OPERACIONAL E FINANCEIRO

R\$

412

PREJUÍZO LÍQUIDO



DRE – RESULTADO ACUMULADO 2022 - CIA AMAZON

R\$ -
RECEITA LÍQUIDA

R\$ 23.016
DESPESAS OPERACIONAIS

R\$ -
CUSTO MERCADORIA VENDIDA

R\$ -
RESULTADO NÃO OPERACIONAL E FINANCEIRO

R\$ 23.016
PREJUÍZO LÍQUIDO



DRE – RESUMO CIA AMAZON

CIA AMAZON	Jan	Fev	Mar	Abr	Mai	Jun	Jul	Ago	Set	Out	Nov	Dez	Total
Receitas Operacionais Líquidas	0	0	0	0	0	0	0	0	0	0			0
CMV – Custo Mercadoria Vendida	0	0	0	0	0	0	0	0	0	0			0
Margem de Contribuição	0	0	0	0	0	0	0	0	0	0			0
Despesas Operacionais	-2.098	-1.718	-1.740	-1.771	-4.227	-2.192	-4142	-4.715	0	-412			-23.016
Resultado Financeiro e Não Operacional	0	0	0	0	0	0	0	0	0	0			0
Provisão de IR e CSLL	0	0	0	0	0	0	0	0	0	0			0
Lucro/Prejuízo	-2.098	-1.718	-1.771	-1.771	-4.227	-2.192	-4142	-4.715	0	-412			-23.016

DRE – A RECUPERANDA NÃO APRESENTA GERAÇÃO DE RECEITAS E POSSUI POUCAS DESPESAS AO LONGO DO PERÍODO

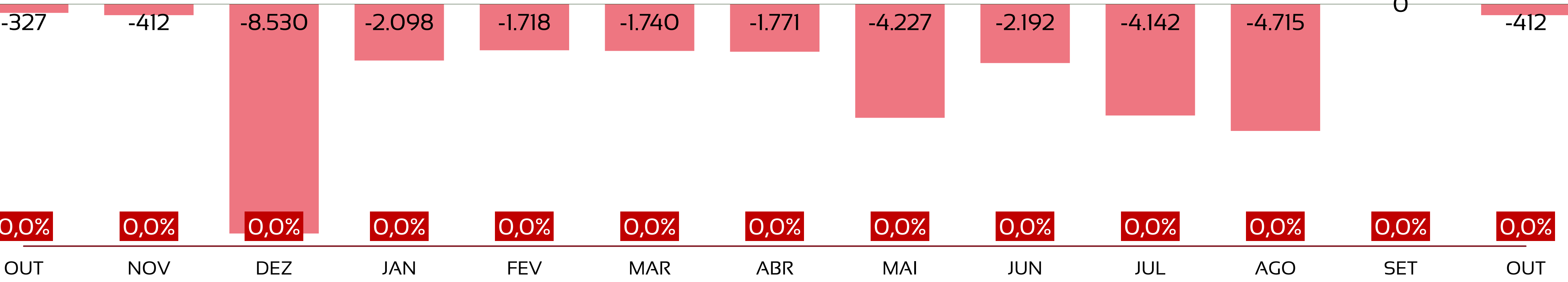
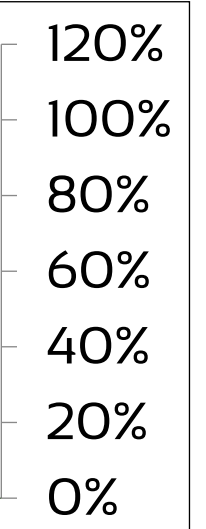
(CIA AMAZON)

Receita Operacional Líquida (R\$)

0	0	0	0	0	0	0	0	0	0	0	0	0
OUT	NOV	DEZ	JAN	FEV	MAR	ABR	MAI	JUN	JUL	AGO	SET	OUT

0	0	0	0	0	0	0	0	0	0	0	0	0
OUT	NOV	DEZ	JAN	FEV	MAR	ABR	MAI	JUN	JUL	AGO	SET	OUT

■ CMV – Custo Mercadoria Vendida



■ Lucro/Prejuízo — Lucratividade



DRE - COMPOSIÇÃO DO RESULTADO ANUAL - CIA AMAZON

- Receitas Operacionais Líquidas
- Despesas Operacionais
- Provisão de IR e CSLL
- CMV – Custo Mercadoria Vendida
- Resultado Financeiro e Não Operacional



1

Os valores de despesas operacionais incluem gastos com água, luz, gás e demais despesas administrativas.



SUMÁRIO EXECUTIVO

AC PRODUTOS ALIMENTÍCIOS LTDA

RESULTADO: A Recuperanda apresentou resultado negativo de **-R\$ 51,4 mil** no mês de outubro. Em 2022, o prejuízo acumula-se em **-R\$ 659 mil**.

EBITDA: O indicador EBITDA foi de **-R\$ 51,4 mil** no mês de outubro. Em 2022, o valor é de **-R\$ 454,6 mil**. A diferença de valores ocorre já que o resultado financeiro e não operacional da Recuperanda é igual ao valor total de despesas do período.

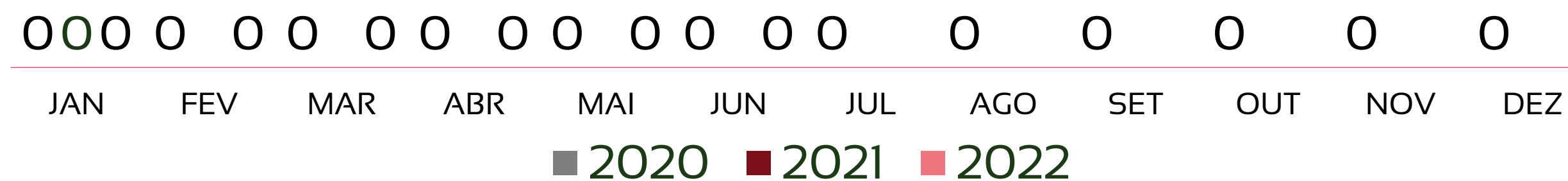
EMPREGOS: Recuperanda não possui funcionários registrados em 2022.

RECEITAS: Não há geração de receitas pela Recuperanda em 2022.

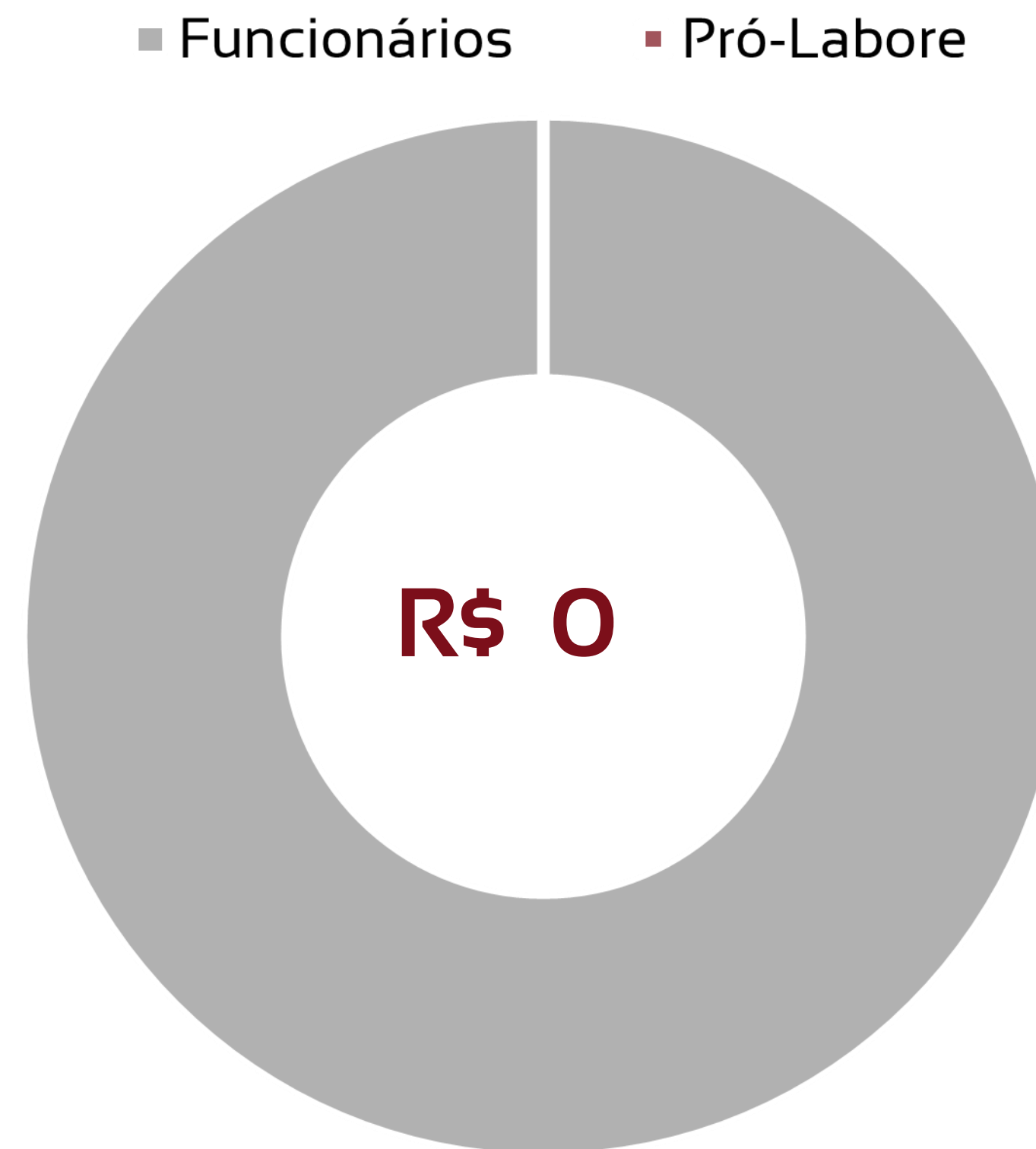


QUADRO DE TRABALHADORES - EVOLUÇÃO

Recuperanda não possui funcionários registrados no ano de 2022.



TOTAL DA FOLHA:



Não há valor de pró-labore pago na folha de outubro/22.

BALANÇO PATRIMONIAL – ATIVOS AC PRODUTOS

CIRCULANTE				NÃO CIRCULANTE			
	set/22	out/22	var %		set/22	out/22	var %
Caixas e equivalentes de caixa	565	565	0,0%	Ativos mantidos p/ venda	47	47	0,0%
Contas a receber de clientes	80.628	80.628	0,0%	Investimentos (Brasvending)	4.320.531	4.269.146	-1,2%
Tributos a recuperar	8.629	8.629	0,0%				
Outros créditos	72.670	72.670	0,0%				
TOTAL	162.491	162.491	0,0%	TOTAL	4.320.578	4.269.193	-1,2%

set/22	out/22	var %
TOTAL EM ATIVOS	TOTAL EM ATIVOS	
4.483.069	4.431.684	-1,1%

Em outubro, a variação no valor total de ativos em relação ao mês anterior foi de -1,1%.

As maiores mudanças ocorrem nas contas do ativo não circulante:

- Queda de 1,2% na conta de Investimentos (Brasvending), referente ao valor de -R\$ 51,4 mil.



BALANÇO PATRIMONIAL – PASSIVOS AC PRODUTOS

PASSIVO				PATRIMÔNIO LÍQUIDO			
	set/22	out/22	var %		set/22	out/22	var %
Fornecedores	433.500	433.500	0,0%	Capital Social	10.860.000	10.860.000	0,0%
Credores compra ações	2.600.000	2.600.000	0,0%	Prejuízos acumulados	-19.655.298	-19.706.683	0,3%
Obrigações Trabalhistas	3.896	3.896	0,0%	Ajuste Avaliação Patrimonial	-21.982.539	-21.982.539	0,0%
Partes Relacionadas	32.203.779	32.203.779	0,0%				
Empréstimos sócios	19.730	19.730	0,0%				
TOTAL	35.260.906	35.260.906	0,0%	TOTAL	-30.777.837	-30.829.222	0,2%

set/22	out/22	var %
PASSIVO + PL	PASSIVO + PL	var %
4.483.069	4.431.684	-1,1%

Em outubro, a variação no valor total de passivos em relação ao mês anterior foi de -1,1%.

As maiores mudanças ocorrem nas contas do patrimônio líquido:

- Aumento de 0,3% em prejuízos acumulados, o que representa -R\$ 51,4 mil.



ÍNDICES DE LIQUIDEZ – OS VALORES DO MÊS DE OUTUBRO APRESENTAM ÍNDICES DE LIQUIDEZ ABAIXO DE 1, REVELANDO BAIXO PODER DE PAGAMENTO DA RECUPERANDA FRENTE ÀS DÍVIDAS QUE POSSUI

AC PRODUTOS		REFERÊNCIA
LIQUIDEZ GERAL	0,13	Para cada R\$ 1,00 de obrigações totais, há R\$ 0,13 em ativos para cobertura das dívidas
LIQUIDEZ CORRENTE	0,005	Para cada R\$ 1,00 de obrigações de curto prazo, há R\$ 0,005 em ativos de curto prazo para cobertura das dívidas
LIQUIDEZ IMEDIATA	0,00	Para cada R\$ 1,00 de obrigações de curto prazo, há R\$ 0,0 em disponibilidades para cobertura das dívidas



DRE – RESULTADO OUTUBRO/2022 - AC PRODUTOS

R\$

-

RECEITA LÍQUIDA

R\$

51.385

DESPESAS OPERACIONAIS

R\$

-

CUSTO MERCADORIA VENDIDA

R\$

-

RESULTADO NÃO OPERACIONAL E FINANCEIRO

R\$

51.385

PREJUÍZO LÍQUIDO



DRE – RESULTADO ACUMULADO 2022 - AC PRODUTOS

R\$ -
RECEITA LÍQUIDA

R\$ -
CUSTO MERCADORIA VENDIDA

R\$ 454.578
DESPESAS OPERACIONAIS

R\$ 204.457
RESULTADO NÃO OPERACIONAL E FINANCEIRO

R\$ 659.034
PREJUÍZO LÍQUIDO



DRE – RESUMO AC PRODUTOS

AC PRODUTOS	Jan	Fev	Mar	Abr	Mai	Jun	Jul	Ago	Set	Out	Nov	Dez	Total
Receitas Operacionais Líquidas	0	0	0	0	0	0	0	0	0	0			0
CMV – Custo Mercadoria Vendida	0	0	0	0	0	0	0	0	0	0			0
Margem de Contribuição	0	0	0	0	0	0	0	0	0	0			0
Despesas Operacionais	0	0	0	0	-172.792	-63.998	-58.480	-58.967	-48.956	-51.385			-454.578
Resultado Financeiro e Não Operacional	-55.851	-52.302	-41.059	-53.087	-532	-489	-590	-547	0	0			-204.457
Provisão de IR e CSLL	0	0	0	0	0	0	0	0	0	0			0
Lucro/Prejuízo	-55.851	-52.302	-41.059	-53.087	-173.324	-64.487	-59.070	-59.514	-48.956	-51.385			-659.034



DRE – A RECUPERANDA NÃO APRESENTA GERAÇÃO DE RECEITAS, APENAS DESPESAS AO LONGO DO ANO, RESULTANDO EM PREJUÍZO NO EXERCÍCIO

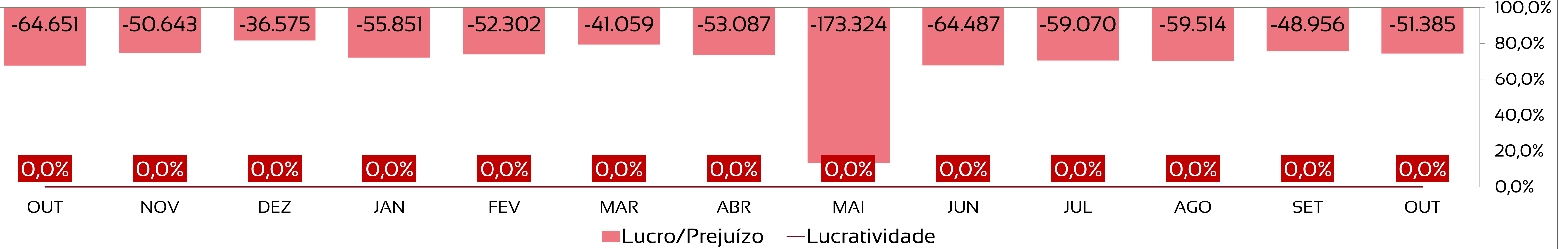
(AC PRODUTOS)

Receita Operacional Líquida (R\$)

0	0	0	0	0	0	0	0	0	0	0	0	0
OUT	NOV	DEZ	JAN	FEV	MAR	ABR	MAI	JUN	JUL	AGO	SET	OUT

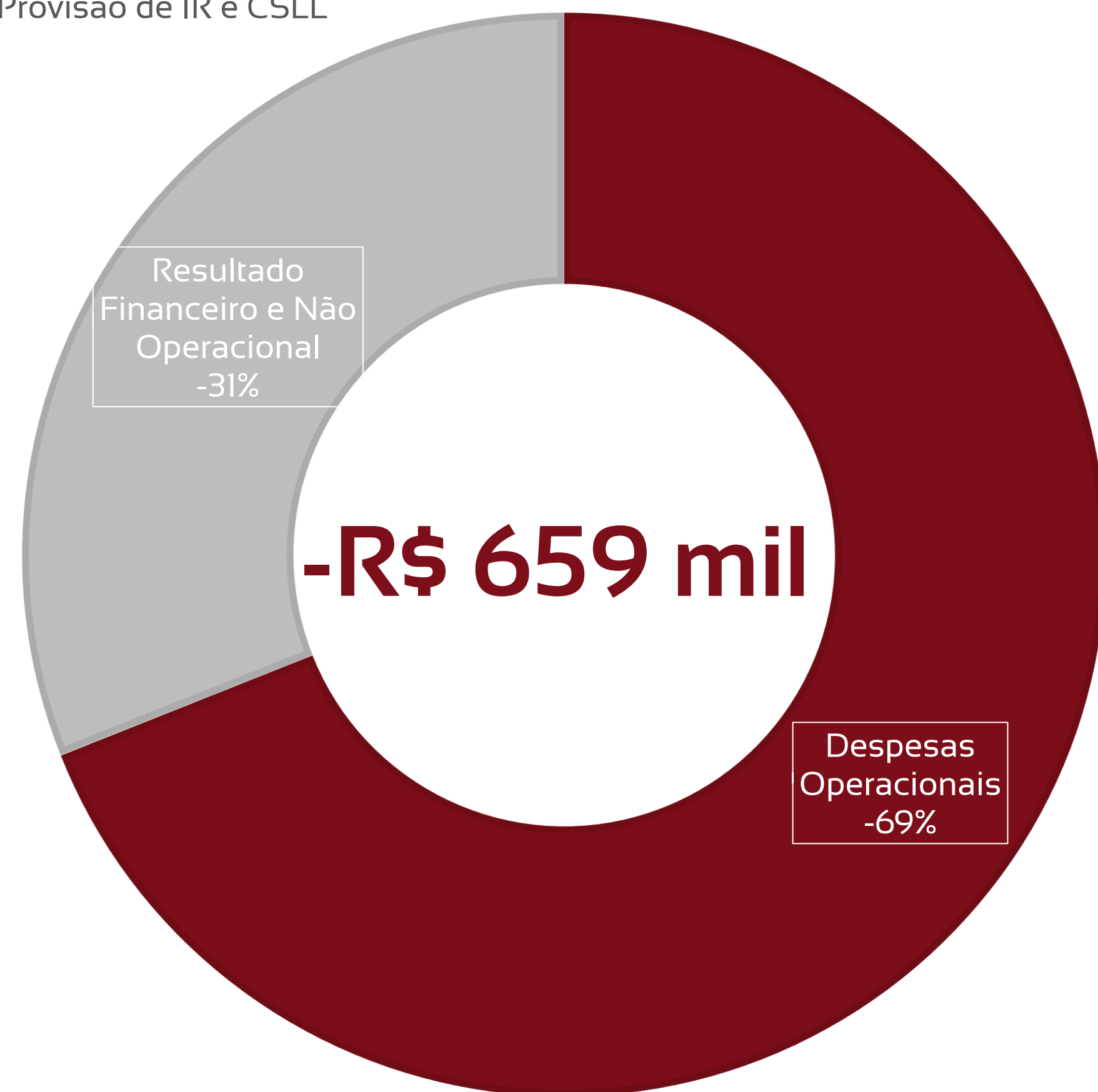
0	0	0	0	0	0	0	0	0	0	0	0	0
OUT	NOV	DEZ	JAN	FEV	MAR	ABR	MAI	JUN	JUL	AGO	SET	OUT

■ CMV – Custo Mercadoria Vendida



DRE - COMPOSIÇÃO DO RESULTADO ANUAL - AC PRODUTOS

- Receitas Operacionais Líquidas
- Despesas Operacionais
- Provisão de IR e CSLL
- CMV – Custo Mercadoria Vendida
- Resultado Financeiro e Não Operacional



1

A Recuperanda possui despesas operacionais e não operacionais, sendo o valor mais expressivo proveniente do resultado negativo em participações societárias, no valor de R\$ 51,4 mil.



CONDIÇÕES DE PAGAMENTO RECUPERAÇÃO JUDICIAL - POR CLASSE

CLASSE	CARÊNCIA	PARCELAS	DESÁGIO	ATUALIZAÇÃO
I – TRABALHISTA (até 150 salários)	-	12 MENSAIS	-	-
I – TRABALHISTA	3 ANOS	8 ANUAIS	90%	0,5% A.A.
II - GARANTIA REAL	-	13 MESES	60%	102% A.A. + CDI
III – QUIROGRAFÁRIOS (até R\$ 10.000)	-	12 MENSAIS	-	-
III – QUIROGRAFÁRIOS	3 ANOS	8 ANUAIS	90%	0,5% A.A.
IV - ME/EPP (até R\$ 10.000)	-	30 DIAS	-	-
IV - ME/EPP	3 ANOS	8 ANUAIS	90%	0,5% A.A.



RESUMO CUMPRIMENTO PLANO – ACUMULADO ATÉ OUTUBRO/2022 – CLASSES I, II, III e IV

CLASSES	PREVISTO	REALIZADO	VARIAÇÃO
Classe I	8.653.442,06	8.150.837,39	94,19%
Classe II	117.800.000,00	117.800.000,00	100,00%
Classe III	315.298,28	315.298,27	100,00%
Classe IV	84.866,09	84.866,09	100,00%
Total Geral	126.853.606,43	126.351.001,75	99,60%

No mês de outubro, a Classe I apresentou um percentual de cumprimento do plano abaixo do previsto, de 94,19%, por conta de alguns incidentes julgados que ainda estavam em fase de levantamento de fundos. Assim, alguns pagamentos já estão sendo comprovados com o decorrer do período atual (novembro/2022).

Portanto, diante dos pagamentos feitos até o mês de outubro, houve um acúmulo de R\$ 126 milhões referente a todas as classes: I, II, III e IV.

ANÁLISE DE CUMPRIMENTO DO PLANO – CLASSE I - TRABALHISTA

Dentre os 10 principais credores da Classe I, todos cumpriram integralmente com o valor proposto para o período.

CREDORES CLASSE I - TOP 10	PREVISTO	REALIZADO	VARIAÇÃO
RONALDO FERNANDES	181.800,00	181.800,00	100,00%
EDSON GONÇALVES FERREIRA	181.800,00	181.800,00	100,00%
CRISTIANO MARCIO ADELINO	181.800,00	181.800,00	100,00%
DARCI OLIVEIRA MELO	181.800,00	181.800,00	100,00%
MAURICIO GONÇALVES MOREIRA	181.800,00	181.800,00	100,00%
DAVI LEITE DRUMOND	181.800,00	181.800,00	100,00%
TOMAS MASSAO TANQUE	181.800,00	181.800,00	100,00%
DIEGO JOSE GOMES DA SILVA	181.800,00	181.800,00	100,00%
DOURADO & CAMBRAIA, SOCIEDADE DE ADVOGADOS	181.800,00	181.800,00	100,00%
WASHINGTON LUIZ PERES	142.938,54	142.938,54	100,00%
Total Geral	1.779.138,54	1.779.138,54	100,00%



ANÁLISE DE CUMPRIMENTO DO PLANO – CLASSE II – GARANTIA REAL

Tem-se, para outubro, o pagamento total dos valores previstos para os credores pertencentes à Classe II.

CREDORES CLASSE II - TOP 10	PREVISTO	REALIZADO	VARIAÇÃO
FUNDO DE INVESTIMENTOS EM DIREITOS CREDITÓRIOS ATACADO – NÃO	87.000.000,00	87.000.000,00	100,00%
ATIVOS ESPECIAIS II - FUNDO DE INVESTIMENTO (Cessão do crédito de BR	15.400.000,00	15.400.000,00	100,00%
ATIVOS ESPECIAIS II - FUNDO DE INVESTIMENTO EM DIREITO CREDITÓRIC	15.400.000,00	15.400.000,00	100,00%
Total Geral	117.800.000,00	117.800.000,00	100,00%



ANÁLISE DE CUMPRIMENTO DO PLANO – CLASSE III - QUIROGRAFÁRIOS

Em outubro, todos os pagamentos foram devidamente realizados de acordo com os 10 maiores credores pertencentes à Classe III.

CREDORES CLASSE III - TOP 10	PREVISTO	REALIZADO	VARIAÇÃO
PRAVDA INVESTIMENTOS LTDA. (cessões de crédito BBA	20.000,00	20.000,00	100,00%
SUZANO PAPEL E CELULOSE S.A	10.000,00	10.000,00	100,00%
NUTRIMENTAL S.A	10.000,00	10.000,00	100,00%
TELEFONICA BRASIL S.A.	10.000,00	10.000,00	100,00%
THOMSON REUTERS BRASIL	10.000,00	10.000,00	100,00%
VALORIZA AGRONEGÓCIOS LTDA	10.000,00	10.000,00	100,00%
LABATE PAPEIS ,MAQ.SUPR.LTDA	10.000,00	10.000,00	100,00%
JAPI MANUTENCAO DE AERONAVES LTDA	10.000,00	10.000,00	100,00%
PRICEWATERHOUSECOOPERS AUDITORES	10.000,00	10.000,00	100,00%
MIC CONTABILIDADE LTDA	9.667,94	9.667,94	100,00%
Total Geral	109.667,94	109.667,94	100,00%



ANÁLISE DE CUMPRIMENTO DO PLANO – CLASSE IV – ME/EPP

Na Classe IV, todos os credores estão com recebimentos dentro do que consta no PRJ para o mês de outubro.

CREDORES CLASSE IV - TOP 10	PREVISTO	REALIZADO	VARIAÇÃO
EPIMMAN SERVIÇOS	9.582,00	9.582,00	100,00%
ASTEC ASSESSORIA DE SEGURANÇA S/S	6.693,00	6.693,00	100,00%
AUTO ELETRICA WE LTDA - ME	6.095,65	6.095,65	100,00%
NEW CARD SOLUTIONS LTDA - ME	6.030,00	6.030,00	100,00%
CARDNET SUL TECNOLOGIA EM CARTOES L	5.332,38	5.332,38	100,00%
M & E CONTROLE DE PRAGAS EIRELI EPP	5.268,63	5.268,63	100,00%
AGECON SOLUCOES CONTABEIS - EPP	5.187,70	5.187,70	100,00%
OFSETE MATERIAIS GRAFICOS EIRELI	5.050,65	5.050,65	100,00%
PUNTO VIAGENS E TURISMO LTDA - ME	4.182,16	4.182,16	100,00%
DELIVERY DA TERRA LTDA. - ME	3.985,80	3.985,80	100,00%
Total Geral	57.407,97	57.407,97	100,00%



ANÁLISE DE CUMPRIMENTO DO PLANO – CREDORES QUE NÃO INFORMARAM DADOS BANCÁRIOS

Lista dos 10 maiores credores sem dados bancários informados totaliza, em outubro, uma previsão de R\$ 712,5 mil. Contudo, não houve pagamentos realizados para esses credores até o presente momento.

CREDORES SEM DADOS BANCARIOS INFORMADOS	PREVISTO	REALIZADO	VARIAÇÃO
MARCELINO FERREIRA LIMA	181.800,00	0,00	0,00%
ALESSANDRO FERREIRA DE MORAES	145.096,54	0,00	0,00%
JULECI MESSIAS CANDIDO	114.708,02	0,00	0,00%
ROSANA SAMPAIO MAROSTICA BENEDETTI	68.019,02	0,00	0,00%
FRANCISCO SILVA SANTOS	55.000,00	0,00	0,00%
MAKSON RAMON PEREIRA DA SILVA	37.053,76	0,00	0,00%
LUCAS DONIZETTI DA SILVA CORONADO	34.406,71	0,00	0,00%
JEFERSON PASSOS VALE	30.944,55	0,00	0,00%
AILTON DE LIMA	23.562,45	0,00	0,00%
LUAN OLIVEIRA DA SILVA	21.942,67	0,00	0,00%
Total Geral	712.533,72	0,00	0,00%



ANÁLISE DE CUMPRIMENTO DO PLANO - LISTAGEM POR ANO DE VALORES A PAGAR POR CLASSE

ANO	Classe I	Classe II	Classe III	Classe IV
2020				5.236,70
2021	25.031,57		32,26	209.030,10
2022	17.905.536,08	235.600.000,00	890.015,44	41.189,77
2024	6.403,41		32.237,00	625,05
2025	15.368,18		77.368,81	1.500,12
2026	38.420,46		193.422,02	3.750,30
2027	70.693,65		355.896,51	6.900,54
2028	70.693,65		355.896,51	6.900,54
2029	70.693,65		355.896,51	6.900,54
2030	70.693,65		355.896,51	6.900,54
2031	201.323,21		1.013.531,37	19.651,55
2032	224.119,35		1.128.295,10	21.876,72
Total Geral	18.698.976,84	235.600.000,00	4.758.488,06	330.462,48

Conforme PRJ aprovado em Assembleia Geral de Credores, há previsão de pagamento de R\$ 259 milhões nos próximos anos, até 2032. Dentro disso, R\$ 18,7 milhões são para a classe I, R\$ 236 milhões para a classe II, R\$ 4,8 milhões para a classe III e R\$ 330 mil para a classe IV. O ano de 2022 é o que mais vai exigir de pagamentos no período, representando sozinho R\$ 254 milhões (98%).





Adm Judicial

RMA OUTUBRO/2022

**AC PROTEÍNA AGROPECUÁRIA S.A. - AC
AGRO MERCANTIL S.A. - BMK PRÓ
INDÚSTRIA GRÁFICA LTDA. -
BRASVENDING COMERCIAL S.A. - CIA
AMAZON BR AGROPECUÁRIA - AC
PRODUTOS ALIMENTÍCIOS LTDA.**

Alexandre Borges Leite

Administrador Judicial

OAB/SP 213.111

 16 3505 0000

 www.bladmjudicial.com.br

