



Número: **5000028-22.2020.8.13.0040**

Classe: **[CÍVEL] RECUPERAÇÃO JUDICIAL**

Órgão julgador: **1ª Vara Cível da Comarca de Araxá**

Última distribuição : **07/01/2020**

Valor da causa: **R\$ 300.000.000,00**

Assuntos: **Administração judicial**

Segredo de justiça? **NÃO**

Justiça gratuita? **NÃO**

Pedido de liminar ou antecipação de tutela? **NÃO**

Partes	Advogados
A C PRODUTOS ALIMENTICIOS LTDA (AUTOR)	
	EDUARDO TAKEMI DUTRA DOS SANTOS KATAOKA (ADVOGADO)
CIA. AMAZON BR AGROPECUARIA (AUTOR)	
	EDUARDO TAKEMI DUTRA DOS SANTOS KATAOKA (ADVOGADO)
BRASVENDING COMERCIAL S.A. (AUTOR)	
	JAIR ANESIO DOS SANTOS (ADVOGADO) EDUARDO LUCENA DA SILVA (ADVOGADO) ANA CRISTINA FISCHER DELL OSO (ADVOGADO) EDUARDO TAKEMI DUTRA DOS SANTOS KATAOKA (ADVOGADO)
BMK PRO INDUSTRIA GRAFICA LTDA (AUTOR)	
	REGINA PAULA SANTANA (ADVOGADO) HELLEM RAYANA COSTA ROSA (ADVOGADO) EDUARDO TAKEMI DUTRA DOS SANTOS KATAOKA (ADVOGADO)
AC PROTEINA AGROPECUARIA S/A (AUTOR)	
	VANESSA CRISTINA FREUA FONTES (ADVOGADO) HELLEM RAYANA COSTA ROSA (ADVOGADO) EDUARDO TAKEMI DUTRA DOS SANTOS KATAOKA (ADVOGADO)
AC AGRO MERCANTIL S.A. (AUTOR)	
	HENRIQUE SILVA DE FARIA (ADVOGADO) VANESSA CRISTINA FREUA FONTES (ADVOGADO) EDUARDO TAKEMI DUTRA DOS SANTOS KATAOKA (ADVOGADO)

Outros participantes	
NOTRE DAME INTERMEDICA SAUDE S.A. (TERCEIRO INTERESSADO)	
	CARLOS EDUARDO COIMBRA DONEGATTI (ADVOGADO)
GERALDO RIBEIRO DE MENDONCA JUNIOR (TERCEIRO INTERESSADO)	

	CAMILA FONTENELE SANTOS (ADVOGADO) ERICO MARQUES LOIOLA (ADVOGADO) ANA LIGIA RIBEIRO DE MENDONCA (ADVOGADO)
LUCIANA APARECIDA DE SOUZA SILVA (TERCEIRO INTERESSADO)	
	JOAO SMOLII (ADVOGADO)
LUIZ CARLOS FIGUEIREDO (TERCEIRO INTERESSADO)	
	LUCIANO ALVES DE FARIA (ADVOGADO) TATIANY DA PAIXAO SACHETTI BITTENCOURT (ADVOGADO) ANTONIO PAULO LUZZI (ADVOGADO)
LUCAS DONIZETTI DA SILVA CORONADO (TERCEIRO INTERESSADO)	
	NATALIA GASPAR TOSATO (ADVOGADO)
ZERO CINCO UM CAPITAL GESTAO DE RECURSOS LTDA. (TERCEIRO INTERESSADO)	
	EMANUELLY DE OLIVEIRA (ADVOGADO)
SOLANGE SOUZA SANTOS (TERCEIRO INTERESSADO)	
	REGINA PAULA SANTANA (ADVOGADO) FATIMA REGINA FORTUNATO SARTORIO FERREIRA (ADVOGADO)
VIGOR ALIMENTOS S.A (TERCEIRO INTERESSADO)	
	THIAGO MAHFUZ VEZZI (ADVOGADO)
RAFAEL FERREIRA DE JESUS (TERCEIRO INTERESSADO)	
	ELIDA PEREIRA MENDES (ADVOGADO)
TRATORCASE MAQUINAS AGRICOLAS S/A (TERCEIRO INTERESSADO)	
	JOSE MARCOS CARRASCO (ADVOGADO)
ECOLAB QUIMICA LTDA (TERCEIRO INTERESSADO)	
	DANIEL BLIKSTEIN (ADVOGADO)
SUPERMERCADO COGAL IMPORTACAO E EXPORTACAO LTDA (TERCEIRO INTERESSADO)	
	PAULO EMILIO MONTEIRO DE MAGALHAES (ADVOGADO)
MARCUS TEMPERANI (TERCEIRO INTERESSADO)	
	CARLOS AUGUSTO CORDEIRO NETO (ADVOGADO)
THIAGO DESTRO DE OLIVEIRA BARONE (TERCEIRO INTERESSADO)	
	CARLOS AUGUSTO CORDEIRO NETO (ADVOGADO)
ELIAS FERREIRA CAIXETA (TERCEIRO INTERESSADO)	
	ALDO DE SOUSA NETO (ADVOGADO) MATHEUS PIMENTA DE FREITAS CARDOSO (ADVOGADO) RAFAEL DE ALENCAR ARARIPE CARNEIRO (ADVOGADO)
DAVID RECK (TERCEIRO INTERESSADO)	
	CARLOS AUGUSTO CORDEIRO NETO (ADVOGADO)
ALESSANDRO RIBAS DE LIMA FREITAS (TERCEIRO INTERESSADO)	
	CAMILA GONCALVES DE JESUS (ADVOGADO)
LKM TECNOLOGIA LTDA (TERCEIRO INTERESSADO)	
	LUIZ HENRIQUE DE CASTRO LEONARDI (ADVOGADO)
JAIRO CELSON RAMPELOTTI (TERCEIRO INTERESSADO)	
	MAURO VIGNOTTI (ADVOGADO)

JAIME CÉZAR RAMPELOTTI (TERCEIRO INTERESSADO)	
	MAURO VIGNOTTI (ADVOGADO)
JOÃO CLÁUDIO RAMPELOTTI (TERCEIRO INTERESSADO)	
	MAURO VIGNOTTI (ADVOGADO)
JOSÉ CARLOS RAMPELOTTI (TERCEIRO INTERESSADO)	
	MAURO VIGNOTTI (ADVOGADO)
JAPI MANUTENCAO DE AERONAVES LTDA (TERCEIRO INTERESSADO)	
	ARIANE ROBERTA DOS SANTOS (ADVOGADO) MARIA LUCIA RUIVO DE OLIVEIRA VASCONCELLOS (ADVOGADO) EDNEY B SAMPAIO DUARTE JUNIOR (ADVOGADO)
SIDNEI XAVIER (TERCEIRO INTERESSADO)	
	JAIR ANESIO DOS SANTOS (ADVOGADO)
FRANCISCO FERREIRA REZENDE (TERCEIRO INTERESSADO)	
	HELSON PEREIRA REZENDE (ADVOGADO)
REDE OK SERVICOS DE TECNOLOGIA E CREDITO LTDA (TERCEIRO INTERESSADO)	
	JULIANA CARDOSO MORAES (ADVOGADO)
ANGELO ALEXANDRE MOTA DOS SANTOS (TERCEIRO INTERESSADO)	
	BRUNA MAGALHAES SANTINI (ADVOGADO)
MAESTRO LOCADORA DE VEICULOS S.A. (TERCEIRO INTERESSADO)	
	RAFAEL ELIAS TABOADA (ADVOGADO)
Ativos Especiais II (TERCEIRO INTERESSADO)	
	ALFREDO ZUCCA NETO (ADVOGADO)
YGOR ALESSANDRO DE MOURA (TERCEIRO INTERESSADO)	
	BRUNO OLIVEIRA CASTRO (ADVOGADO)
WALDIR ANTÔNIO SERAFIM DA SILVA FILHO (TERCEIRO INTERESSADO)	
	BRUNO OLIVEIRA CASTRO (ADVOGADO)
MICHELE SLONGO MARQUES RICARDO (TERCEIRO INTERESSADO)	
	BRUNO OLIVEIRA CASTRO (ADVOGADO)
JOSE MARCELINO DE ARAUJO (TERCEIRO INTERESSADO)	
	LUIZ GUILHERME DE MELO BORGES (ADVOGADO)
DELLAS COMERCIO E TRANSPORTES LTDA (TERCEIRO INTERESSADO)	
	JOSE CLAUDINEI SILVA (ADVOGADO)
ANA CLAUDIA RIBEIRO DE SOUSA (TERCEIRO INTERESSADO)	
	BENICIO DE PAULA SOUSA (ADVOGADO)
RICHARD LEIZER TOUITOU (TERCEIRO INTERESSADO)	
	IVO WAISBERG (ADVOGADO) JOEL LUIS THOMAZ BASTOS (ADVOGADO)
RUDY BERAHA (TERCEIRO INTERESSADO)	

	IVO WAISBERG (ADVOGADO) JOEL LUIS THOMAZ BASTOS (ADVOGADO)
VALORIZA AGRONEGOCIOS LTDA (TERCEIRO INTERESSADO)	
	POLLYANA CRISTINA PEREIRA BORGES (ADVOGADO) CRISTIANO CORREA NUNES (ADVOGADO)
ROGIMÁRIO CHAVES GUSMÃO (TERCEIRO INTERESSADO)	
	MARIA APARECIDA FERNANDES DOS SANTOS (ADVOGADO)
VFS ELETRÔNICO DE ALARME LTDA BRASIL S/A (TERCEIRO INTERESSADO)	
	VALDIR DE CARVALHO FILHO (ADVOGADO)
DANILO TEIXEIRA DA SILVA (TERCEIRO INTERESSADO)	
	NATHALIA MOTA BORGES (ADVOGADO) GABRIEL SANTOS LEMOS (ADVOGADO) LEONARDO GUIMARAES BORGES (ADVOGADO) PAULO ROBERTO SANTOS (ADVOGADO)
WALTER EUSTAQUIO XAVIER JUNIOR (TERCEIRO INTERESSADO)	
	NATHALIA MOTA BORGES (ADVOGADO) GABRIEL SANTOS LEMOS (ADVOGADO) LEONARDO GUIMARAES BORGES (ADVOGADO) PAULO ROBERTO SANTOS (ADVOGADO)
ANA LUIZA PIMENTA BATISTA (TERCEIRO INTERESSADO)	
	NATHALIA MOTA BORGES (ADVOGADO) GABRIEL SANTOS LEMOS (ADVOGADO) LEONARDO GUIMARAES BORGES (ADVOGADO) PAULO ROBERTO SANTOS (ADVOGADO)
ELELIANE BORGES GONCALVES (TERCEIRO INTERESSADO)	
	NATHALIA MOTA BORGES (ADVOGADO) GABRIEL SANTOS LEMOS (ADVOGADO) LEONARDO GUIMARAES BORGES (ADVOGADO) PAULO ROBERTO SANTOS (ADVOGADO)
ISLEY CRISTINA DA COSTA (TERCEIRO INTERESSADO)	
	NATHALIA MOTA BORGES (ADVOGADO) GABRIEL SANTOS LEMOS (ADVOGADO) LEONARDO GUIMARAES BORGES (ADVOGADO) PAULO ROBERTO SANTOS (ADVOGADO)
FERNANDO RIBEIRO DA SILVEIRA (TERCEIRO INTERESSADO)	
	NATHALIA MOTA BORGES (ADVOGADO) GABRIEL SANTOS LEMOS (ADVOGADO) LEONARDO GUIMARAES BORGES (ADVOGADO) PAULO ROBERTO SANTOS (ADVOGADO)
ANDERSON LOPES BAPTISTA (TERCEIRO INTERESSADO)	
	NATHALIA MOTA BORGES (ADVOGADO) GABRIEL SANTOS LEMOS (ADVOGADO) LEONARDO GUIMARAES BORGES (ADVOGADO) PAULO ROBERTO SANTOS (ADVOGADO)
FABIA DE MOURA TAVARES (TERCEIRO INTERESSADO)	

	NATHALIA MOTA BORGES (ADVOGADO) GABRIEL SANTOS LEMOS (ADVOGADO) LEONARDO GUIMARAES BORGES (ADVOGADO) PAULO ROBERTO SANTOS (ADVOGADO)
ROGIMARIO CHAVES GUSMAO (TERCEIRO INTERESSADO)	
	MARIA APARECIDA FERNANDES DOS SANTOS (ADVOGADO)
CALCARIO NOROESTE LTDA (TERCEIRO INTERESSADO)	
	PATRICIA DANIELE MOREIRA (ADVOGADO)
APARECIDA DE FATIMA RODRIGUES FORTESA (TERCEIRO INTERESSADO)	
	ANA PAULA SMIDT LIMA (ADVOGADO)
VFS SISTEMA ELETRONICO DE ALARME LTDA (TERCEIRO INTERESSADO)	
	VALDIR DE CARVALHO FILHO (ADVOGADO)
PRAVDA INVESTIMENTOS LTDA. (TERCEIRO INTERESSADO)	
	DAVISON GONCALVES DO NASCIMENTO (ADVOGADO)
FOTOGRAV FOTOPOLIMEROS LTDA (TERCEIRO INTERESSADO)	
	MARIO ROBERTO RODRIGUES LIMA (ADVOGADO)
PETRONAS LUBRIFICANTES BRASIL S.A (TERCEIRO INTERESSADO)	
	PEDRO HENRIQUE RAMOS BORGHI (ADVOGADO)
RAFAEL NUNES PEREIRA (TERCEIRO INTERESSADO)	
	TATIANE SILVA SOUZA (ADVOGADO) JESSICA MENDES DA SILVA (ADVOGADO) AMANDA GUIMARAES ROSA (ADVOGADO)
FLOEMA SOLUCOES NUTRICIONAIS DE CULTIVOS LTDA (TERCEIRO INTERESSADO)	
	DAFILA BIANCA CAMARGOS (ADVOGADO)
EUROSTAR PRODUTOS GRAFICOS E COMUNICACAO VISUAL LTDA. (TERCEIRO INTERESSADO)	
	DEBORAH SANCHES LOESER (ADVOGADO)
SP SMART COMERCIO, IMPORTACAO E SERVICOS DE INFORMATICA EIRELI - EPP (TERCEIRO INTERESSADO)	
	FERNANDO LEME SANCHES (ADVOGADO)
REGIANE PATRICIA COMBINATO (TERCEIRO INTERESSADO)	
	EDSON BORGES LOURENCO (ADVOGADO) CESAR AUGUSTO SAFFA BATISTA (ADVOGADO)
SERVICO NACIONAL DE APRENDIZAGEM INDUSTRIAL (TERCEIRO INTERESSADO)	
	GUSTAVO HENRIQUE FILIPINI (ADVOGADO) PRISCILLA DE HELD MENA BARRETO SILVEIRA (ADVOGADO)
INDUSTRIA GRAFICA FORONI LTDA (TERCEIRO INTERESSADO)	
	GIOVANNA TURTELLI (ADVOGADO) LUIZ FERNANDO MAIA (ADVOGADO)

TARDIOLI LIMA SOCIEDADE DE ADVOGADOS (TERCEIRO INTERESSADO)	
	BRUNO DA COSTA ROSSIN (ADVOGADO) ANDREIA REGINA VIOLA (ADVOGADO) FERNANDO TARDIOLI LUCIO DE LIMA (ADVOGADO)
YHWH NEGOCIOS E PARTICIPACOES LTDA.- (TERCEIRO INTERESSADO)	
	EDUARDO SOARES LACERDA NEME (ADVOGADO)
VANESSA FERNANDES FERREIRA (TERCEIRO INTERESSADO)	
	ANA CRISTINA FISCHER DELL OSO (ADVOGADO)
ELIAS FERREIRA CAIXETA (TERCEIRO INTERESSADO)	
	GILSON LANGARO DIPP (ADVOGADO) MATHEUS PIMENTA DE FREITAS CARDOSO (ADVOGADO) RAFAEL DE ALENCAR ARARIPE CARNEIRO (ADVOGADO) ANA GABRIELA OLIVEIRA MORAES (ADVOGADO) ALDO DE SOUSA NETO (ADVOGADO)
VIVIAN SERAIDARIAN (TERCEIRO INTERESSADO)	
	JULIANA FULGENCIO BOTELHO GUIMARAES (ADVOGADO)
LEVON SERAIDARIAN (TERCEIRO INTERESSADO)	
	JULIANA FULGENCIO BOTELHO GUIMARAES (ADVOGADO)
HOVSEP SERAIDARIAN (TERCEIRO INTERESSADO)	
	JULIANA FULGENCIO BOTELHO GUIMARAES (ADVOGADO)
RAISA NASCIMENTO DOS SANTOS (TERCEIRO INTERESSADO)	
	JULIANA DA SILVA FELISBINO (ADVOGADO) CAROLINE DE ALMEIDA PASSOS (ADVOGADO)
ADRIANA FERREIRA ALBUQUERQUE (TERCEIRO INTERESSADO)	
	ALEXSANDRA AZEVEDO DO FOJO (ADVOGADO) RENATO BLOTTA DELL OSO (ADVOGADO) ANA CRISTINA FISCHER DELL OSO (ADVOGADO)
MONALISA RODRIGUES DE SOUSA (TERCEIRO INTERESSADO)	
	ALEXSANDRA AZEVEDO DO FOJO (ADVOGADO) NICOLA FAUSTO DELL OSO (ADVOGADO) ANA CRISTINA FISCHER DELL OSO (ADVOGADO)
WELQUER PEREIRA DE AGUIAR (TERCEIRO INTERESSADO)	
	MONIQUE SILVA NUNES (ADVOGADO)
RICARDO NOGUEIRA DE OLIVEIRA (TERCEIRO INTERESSADO)	
	MONIQUE SILVA NUNES (ADVOGADO)
ODAIR VILAS BOAS LOPES (TERCEIRO INTERESSADO)	
	MONIQUE SILVA NUNES (ADVOGADO)
JOSE MAURICIO SOUZA DA SILVA (TERCEIRO INTERESSADO)	
	MONIQUE SILVA NUNES (ADVOGADO)
FERNANDA GOMES BRAGA (TERCEIRO INTERESSADO)	

	MONIQUE SILVA NUNES (ADVOGADO)
LUCIENE ROCHA GOMES (TERCEIRO INTERESSADO)	
	MONIQUE SILVA NUNES (ADVOGADO)
ELENI APARECIDA REGO (TERCEIRO INTERESSADO)	
	MONIQUE SILVA NUNES (ADVOGADO)
FLAVIO CRUZ (TERCEIRO INTERESSADO)	
	MONIQUE SILVA NUNES (ADVOGADO)
GELSO BRITO DOS SANTOS (TERCEIRO INTERESSADO)	
	MONIQUE SILVA NUNES (ADVOGADO)
NUTRIMENTAL SA INDUSTRIA E COMERCIO DE ALIMENTOS (TERCEIRO INTERESSADO)	
	JAUQUELINE BALDISSERA (ADVOGADO) KAREN MELISSA PAULI (ADVOGADO) ARTHUR CARLOS PERALTA NETO (ADVOGADO)
AEROPREST COMERCIO DE DERIVADOS DE PETROLEO LTDA (TERCEIRO INTERESSADO)	
	RAPHAEL GODINHO PEREIRA (ADVOGADO)
AMERICO RODRIGUES DE LIMA (TERCEIRO INTERESSADO)	
	JEAN MATHEUS CAMPOS CORDEIRO (ADVOGADO)
JULIANA APARECIDA GUIMARAES (TERCEIRO INTERESSADO)	
	FRANCISCO DE SOUSA MOURA (ADVOGADO)
JULIANA JANIRA DE PAIVA COSTA (TERCEIRO INTERESSADO)	
	EDSON BORGES LOURENCO (ADVOGADO) CESAR AUGUSTO SAFFA BATISTA (ADVOGADO)
LEANDRO SOUZA DA SILVA (TERCEIRO INTERESSADO)	
	EDSON BORGES LOURENCO (ADVOGADO) CESAR AUGUSTO SAFFA BATISTA (ADVOGADO)
GISELE SOARES DOS SANTOS (TERCEIRO INTERESSADO)	
	EDSON BORGES LOURENCO (ADVOGADO) CESAR AUGUSTO SAFFA BATISTA (ADVOGADO)
MARIA ELIZABETE GONÇALVES AQUINO (TERCEIRO INTERESSADO)	
	EDSON BORGES LOURENCO (ADVOGADO) CESAR AUGUSTO SAFFA BATISTA (ADVOGADO)
JAIR RAMOS DE JESUS (TERCEIRO INTERESSADO)	
	JONAS FIGUEIREDO DE OLIVEIRA (ADVOGADO)
PRICEWATERHOUSECOOPERS AUDITORES INDEPENDENTES (TERCEIRO INTERESSADO)	
	ALESSANDRA PIRES FICHE DE OLIVEIRA (ADVOGADO) THIAGO LOPES CORTE REAL (ADVOGADO) HELOISE MORAES SOUZA (ADVOGADO)
SERGIO ALMEIDA MATOS GONCALVES (TERCEIRO INTERESSADO)	
	DIOGO SOARES GONCALVES BOTELHO (ADVOGADO)
ODONTOPREV S.A. (TERCEIRO INTERESSADO)	
	ANDRE MUNTOREANU MARREY (ADVOGADO)
MISLENE DAMASIO (TERCEIRO INTERESSADO)	

	FERNANDO RIBEIRO DE SOUZA PAULINO (ADVOGADO)
ANTÔNIO MARTINS DE FREITAS (TERCEIRO INTERESSADO)	
	CARLOS PEREIRA DE CARVALHO JUNIOR (ADVOGADO)
NORSA REFRIGERANTES S.A (TERCEIRO INTERESSADO)	
	JOAO LOYO DE MEIRA LINS (ADVOGADO)
HP FINANCIAL SERVICES ARRENDAMENTO MERCANTIL S.A. (TERCEIRO INTERESSADO)	
	JOSE AUGUSTO DE ARAUJO LEAL (ADVOGADO)
TATIANA CONCEICAO SILVA (TERCEIRO INTERESSADO)	
	ANA CRISTINA FISCHER DELL OSO (ADVOGADO)
TATIANE DE ALMEIDA (TERCEIRO INTERESSADO)	
	ANA CRISTINA FISCHER DELL OSO (ADVOGADO)
SANDRA NASCIMENTO MARQUES (TERCEIRO INTERESSADO)	
	ANA CRISTINA FISCHER DELL OSO (ADVOGADO)
MARISVALDA APARECIDA VIEIRA ARAUJO (TERCEIRO INTERESSADO)	
	ANA CRISTINA FISCHER DELL OSO (ADVOGADO)
IZONETE ADALGIZA DA SILVA LEITE (TERCEIRO INTERESSADO)	
	ANA CRISTINA FISCHER DELL OSO (ADVOGADO)
ADRIANA FERREIRA DOS SANTOS (TERCEIRO INTERESSADO)	
	ANA CRISTINA FISCHER DELL OSO (ADVOGADO)
RONALDO SOUZA NEVES (TERCEIRO INTERESSADO)	
	AMARILDO MARTINS FERRAZ (ADVOGADO)
ALGAR MULTIMIDIA S/A (TERCEIRO INTERESSADO)	
	DANIELA NEVES HENRIQUE (ADVOGADO)
B. B. A. INDUSTRIA E COMERCIO IMPORTACAO E EXPORTACAO LTDA (TERCEIRO INTERESSADO)	
	ROGERIO SIULYS (ADVOGADO) ANA PAULA BORIN (ADVOGADO)
PEPSICO DO BRASIL LTDA (TERCEIRO INTERESSADO)	
	GUILHERME MATOS CARDOSO (ADVOGADO) GUSTAVO LORENZI DE CASTRO (ADVOGADO)
PAULO HORTO LEILOES LTDA (TERCEIRO INTERESSADO)	
	CLEVERSON ANTONIO CREMONEZ (ADVOGADO)
SUZANO S/A (TERCEIRO INTERESSADO)	
	WILLIAM CARMONA MAYA (ADVOGADO)
BRUNO ALBERTINO DE LIMA (TERCEIRO INTERESSADO)	
	ELAINE GOMES DE LIMA (ADVOGADO) OTAVIO CELSO RODEGUERO (ADVOGADO)
ANDRE GUSTAVO DEPIERI (TERCEIRO INTERESSADO)	
	MONICA BURALLI REZENDE (ADVOGADO) ANA ANTONIA FERREIRA DE MELO ROSSI (ADVOGADO)
MARCELONE FERREIRA DO ROSARIO (TERCEIRO INTERESSADO)	
	ISABELA CALDEIRA COSTA (ADVOGADO) KERLLY NEIVA REZENDE (ADVOGADO) ALBERTO JUNIO DE CASTRO CHAVES (ADVOGADO)

ALESSANDRO FERREIRA DE MORAES (TERCEIRO INTERESSADO)	
	ISABELA CALDEIRA COSTA (ADVOGADO) KERLLY NEIVA REZENDE (ADVOGADO) ALBERTO JUNIO DE CASTRO CHAVES (ADVOGADO)
LINDOMAR GONCALVES DA SILVA (TERCEIRO INTERESSADO)	
	ISABELA CALDEIRA COSTA (ADVOGADO) KERLLY NEIVA REZENDE (ADVOGADO) ALBERTO JUNIO DE CASTRO CHAVES (ADVOGADO)
JOSE JOAQUIM RODRIGUES (TERCEIRO INTERESSADO)	
	ISABELA CALDEIRA COSTA (ADVOGADO) KERLLY NEIVA REZENDE (ADVOGADO) ALBERTO JUNIO DE CASTRO CHAVES (ADVOGADO)
JOAO ROBERTO ALVES RODRIGUES (TERCEIRO INTERESSADO)	
	ISABELA CALDEIRA COSTA (ADVOGADO) KERLLY NEIVA REZENDE (ADVOGADO) ALBERTO JUNIO DE CASTRO CHAVES (ADVOGADO)
AILTON PEREIRA DE SOUZA (TERCEIRO INTERESSADO)	
	ISABELA CALDEIRA COSTA (ADVOGADO) KERLLY NEIVA REZENDE (ADVOGADO) ALBERTO JUNIO DE CASTRO CHAVES (ADVOGADO)
JAIME BRAGA DA CUNHA (TERCEIRO INTERESSADO)	
	ISABELA CALDEIRA COSTA (ADVOGADO) KERLLY NEIVA REZENDE (ADVOGADO) ALBERTO JUNIO DE CASTRO CHAVES (ADVOGADO)
WALTENCIR PEREIRA DA SILVA (TERCEIRO INTERESSADO)	
	ISABELA CALDEIRA COSTA (ADVOGADO) KERLLY NEIVA REZENDE (ADVOGADO) ALBERTO JUNIO DE CASTRO CHAVES (ADVOGADO)
VICENTE PAULA DE ANDRADE (TERCEIRO INTERESSADO)	
	ISABELA CALDEIRA COSTA (ADVOGADO) KERLLY NEIVA REZENDE (ADVOGADO) ALBERTO JUNIO DE CASTRO CHAVES (ADVOGADO)
NELSON PEREIRA DA SILVA (TERCEIRO INTERESSADO)	
	ALBERTO JUNIO DE CASTRO CHAVES (ADVOGADO) ISABELA CALDEIRA COSTA (ADVOGADO) KERLLY NEIVA REZENDE (ADVOGADO)
MARCOS VINICIUS RODRIGUES DE SOUSA (TERCEIRO INTERESSADO)	
	ALBERTO JUNIO DE CASTRO CHAVES (ADVOGADO) ISABELA CALDEIRA COSTA (ADVOGADO) KERLLY NEIVA REZENDE (ADVOGADO)
JOAO GONCALVES CABECEIRA (TERCEIRO INTERESSADO)	
	ALBERTO JUNIO DE CASTRO CHAVES (ADVOGADO) ISABELA CALDEIRA COSTA (ADVOGADO) KERLLY NEIVA REZENDE (ADVOGADO)
ITAMAR BRANDAO LIMA (TERCEIRO INTERESSADO)	

	ALBERTO JUNIO DE CASTRO CHAVES (ADVOGADO) ISABELA CALDEIRA COSTA (ADVOGADO) KERLLY NEIVA REZENDE (ADVOGADO)
ELESANDRO MENDES SANTIAGO (TERCEIRO INTERESSADO)	
	ALBERTO JUNIO DE CASTRO CHAVES (ADVOGADO) ISABELA CALDEIRA COSTA (ADVOGADO) KERLLY NEIVA REZENDE (ADVOGADO)
CLAUDINEY APARECIDO DA CRUZ (TERCEIRO INTERESSADO)	
	ALBERTO JUNIO DE CASTRO CHAVES (ADVOGADO) ISABELA CALDEIRA COSTA (ADVOGADO) KERLLY NEIVA REZENDE (ADVOGADO)
MISLENE DAMÁSIO (TERCEIRO INTERESSADO)	
	FERNANDO RIBEIRO DE SOUZA PAULINO (ADVOGADO)
ANTÔNIO MARTINS DE FREITAS (TERCEIRO INTERESSADO)	
	CARLOS PEREIRA DE CARVALHO JUNIOR (ADVOGADO)
MARILICE ALVES FRANCISCO (TERCEIRO INTERESSADO)	
RAMIRO SEVERINO BARBOSA (TERCEIRO INTERESSADO)	
	JEAN MATHEUS CAMPOS CORDEIRO (ADVOGADO)
AGNALDO DA SILVA (TERCEIRO INTERESSADO)	
	JEAN MATHEUS CAMPOS CORDEIRO (ADVOGADO)
DRUCK CHEMIE BRASIL LTDA (TERCEIRO INTERESSADO)	
	RENATO FONTES ARANTES (ADVOGADO)
RIO DE JANEIRO REFRESCOS LTDA (TERCEIRO INTERESSADO)	
	FERNANDO CORREA DA SILVA (ADVOGADO)
ESCANDINAVIA VEICULOS LTDA (TERCEIRO INTERESSADO)	
	MARCELO SEMEDO BARCO (ADVOGADO)
CONSORCIO OPERACIONAL DO TRANSPORTE COLETIVO DE PASSAGEIROS POR ONIBUS DO MUNICIPIO DE BELO HORIZONTE (TERCEIRO INTERESSADO)	
	CAROLINA COSTA LEONEL (ADVOGADO) RONALDO MARIANI BITTENCOURT (ADVOGADO) DENIO MOREIRA DE CARVALHO JUNIOR (ADVOGADO)
LEVTON MANUTENCAO EIRELI (TERCEIRO INTERESSADO)	
	ALEXANDRE CHRISTIAN SOUZA DA COSTA (ADVOGADO)
EPOF EMPREENDIMENTOS E PARTICIPACOES IMOBILIARIAS LTDA (TERCEIRO INTERESSADO)	
	EDUARDO CASSIO CINELLI (ADVOGADO)
DISTRIBUIDORA RIO BRANCO DE PETROLEO LTDA (TERCEIRO INTERESSADO)	
	PAMELA PRISCILA RODRIGUES SILVA (ADVOGADO) PAULA VILELA ARABE (ADVOGADO)
JOSE EURILIO SILVA FILHO (TERCEIRO INTERESSADO)	
	JOSE EURILIO SILVA FILHO (ADVOGADO)
TRISOLO COMERCIO E REPRESENTACAO DE PRODUTOS AGRICOLAS LTDA (TERCEIRO INTERESSADO)	
	ELSON FERREIRA DE SOUSA (ADVOGADO)

TELEMAR NORTE LESTE S/A (TERCEIRO INTERESSADO)	
	FLAVIA NEVES NOU DE BRITO (ADVOGADO)
JADLOG LOGISTICA LTDA (FISCAL DA LEI)	
	ANDREIA CHRISTINA RISSON OLIVEIRA (ADVOGADO)
VIVIANE SANTOS BARBOSA (TERCEIRO INTERESSADO)	
	RAFAEL DE SOUZA LINO (ADVOGADO)
WELDER MOURA DA SILVA (TERCEIRO INTERESSADO)	
	JULIO CESAR NASCIMENTO DE FARIA (ADVOGADO) JECKSON ANGELO DE SOUZA (ADVOGADO) SANDRA REGINA BATISTA DA MOTA (ADVOGADO)
VANILSON SOUZA ALVES (TERCEIRO INTERESSADO)	
	JULIO CESAR NASCIMENTO DE FARIA (ADVOGADO) JECKSON ANGELO DE SOUZA (ADVOGADO) SANDRA REGINA BATISTA DA MOTA (ADVOGADO)
URANDIR MARIANO TERRA JUNIOR (TERCEIRO INTERESSADO)	
	JULIO CESAR NASCIMENTO DE FARIA (ADVOGADO) JECKSON ANGELO DE SOUZA (ADVOGADO) SANDRA REGINA BATISTA DA MOTA (ADVOGADO)
MARIA ESTELA COELHO (TERCEIRO INTERESSADO)	
	JULIO CESAR NASCIMENTO DE FARIA (ADVOGADO) JECKSON ANGELO DE SOUZA (ADVOGADO) SANDRA REGINA BATISTA DA MOTA (ADVOGADO)
JAQUELINE CRISTINA DA SILVA (TERCEIRO INTERESSADO)	
	JULIO CESAR NASCIMENTO DE FARIA (ADVOGADO) JECKSON ANGELO DE SOUZA (ADVOGADO) SANDRA REGINA BATISTA DA MOTA (ADVOGADO)
FABIO KISS (TERCEIRO INTERESSADO)	
	JULIO CESAR NASCIMENTO DE FARIA (ADVOGADO) JECKSON ANGELO DE SOUZA (ADVOGADO) SANDRA REGINA BATISTA DA MOTA (ADVOGADO)
CLARO S/A (TERCEIRO INTERESSADO)	
	JOSE HENRIQUE CANCADO GONCALVES (ADVOGADO)
FABIO JOSE DOS SANTOS (TERCEIRO INTERESSADO)	
	JULIO CESAR NASCIMENTO DE FARIA (ADVOGADO) JECKSON ANGELO DE SOUZA (ADVOGADO) SANDRA REGINA BATISTA DA MOTA (ADVOGADO)
TECHCOLLOR INDUSTRIA DE RESINAS PLASTICAS LTDA (TERCEIRO INTERESSADO)	
	MARIANA NETTO DE ALMEIDA (ADVOGADO) TOSHINOBU TASOKO (ADVOGADO)
TOMAS MASSAO TANOUE (TERCEIRO INTERESSADO)	
	DANIELA RAMOS MARINHO GOMES (ADVOGADO)
MARLON MÂNICA (TERCEIRO INTERESSADO)	
	PEDRO ARAUJO (ADVOGADO)
MARCIA MANICA BOSCHINI (TERCEIRO INTERESSADO)	
	PEDRO ARAUJO (ADVOGADO)
VIVIANE SANTOS BARBOSA (TERCEIRO INTERESSADO)	
	RAFAEL DE SOUZA LINO (ADVOGADO)
BANCO DO BRASIL SA (TERCEIRO INTERESSADO)	
	RICARDO LOPES GODOY (ADVOGADO)

RICOH BRASIL S.A. (TERCEIRO INTERESSADO)	
	NELSON WILIANS FRATONI RODRIGUES (ADVOGADO)
LUCELIA LINHARES LAGE MOTA (TERCEIRO INTERESSADO)	
	EDUARDO DINIZ (ADVOGADO)
ANTERIO MANICA (TERCEIRO INTERESSADO)	
	PEDRO ARAUJO (ADVOGADO)
CELSO MANICA (TERCEIRO INTERESSADO)	
	PEDRO ARAUJO (ADVOGADO)
FRANCISCO GONCALVES BASTOS FILHO (TERCEIRO INTERESSADO)	
	ELIANA ALVES IOGI SEVILLA (ADVOGADO)
ODAIR CASSIANO SANT ANNA JUNIOR (TERCEIRO INTERESSADO)	
	ELIANA ALVES IOGI SEVILLA (ADVOGADO)
LEANDRO BENEDITO BARBOSA (TERCEIRO INTERESSADO)	
	ORLANDO DE SOUZA (ADVOGADO)
ARNALDO RODRIGUES (TERCEIRO INTERESSADO)	
	CESAR AUGUSTO SAFFA BATISTA (ADVOGADO)
ANTONIO PEREIRA DA SILVA (TERCEIRO INTERESSADO)	
	MARCELO LIMA DE AGUIAR (ADVOGADO)
BANCO SANTANDER (BRASIL) S.A. (TERCEIRO INTERESSADO)	
	BERNARDO DA ALBUQUERQUE MARANHAO CARNEIRO (ADVOGADO) RICARDO MARTINS AMORIM (ADVOGADO)
MINISTERIO DA FAZENDA (TERCEIRO INTERESSADO)	
ANGELO LUCIANO TORRES (TERCEIRO INTERESSADO)	
DALIZIO PELLEGGATTI JUNIOR (TERCEIRO INTERESSADO)	
	GRAZIELE CAMILLO DE PAULA (ADVOGADO)
ALEX PIROLO VALERIO (TERCEIRO INTERESSADO)	
	MICHELLA ROBERTA MENDES SOUZA (ADVOGADO) MARCELA BERLINCK PEREIRA (ADVOGADO) JOSE LUIZ NUNES DA SILVA (ADVOGADO)
PAMELA PRISCILA RODRIGUES SILVA (TERCEIRO INTERESSADO)	
	PAMELA PRISCILA RODRIGUES SILVA (ADVOGADO)
PAULA VILELA ARABE (TERCEIRO INTERESSADO)	
	PAULA VILELA ARABE (ADVOGADO)
LEONARDO DE OLIVEIRA MIRANDA - ME (TERCEIRO INTERESSADO)	
	JEOVA FRANCISCO MARINS (ADVOGADO)
JULIANA JANIRA DE PAIVA COSTA (TERCEIRO INTERESSADO)	
ESTADO DE SAO PAULO (TERCEIRO INTERESSADO)	
	MARIA LIA PINTO PORTO CORONA (ADVOGADO)
DERCIDES DOMINGOS DE ANDRADE NETO (TERCEIRO INTERESSADO)	
	ANA MARIA ROSA TREVISAN (ADVOGADO)
ELIANE ALVES DE FREITAS (TERCEIRO INTERESSADO)	

	ANA MARIA ROSA TREVISAN (ADVOGADO)
VALDEIR MARQUES BORGES (TERCEIRO INTERESSADO)	
	ANA MARIA ROSA TREVISAN (ADVOGADO)
RORGES WANDER DE OLIVEIRA JARDIM (TERCEIRO INTERESSADO)	
	ANA MARIA ROSA TREVISAN (ADVOGADO)
PEDRO CESAR DE LIMA (TERCEIRO INTERESSADO)	
	ANA MARIA ROSA TREVISAN (ADVOGADO)
KLEISON CABRAL DA SILVA (TERCEIRO INTERESSADO)	
	ANA MARIA ROSA TREVISAN (ADVOGADO)
JOSE MARIA DA SILVA JUNIOR (TERCEIRO INTERESSADO)	
	ANA MARIA ROSA TREVISAN (ADVOGADO)
JOEL LOPES DA SILVA (TERCEIRO INTERESSADO)	
	ANA MARIA ROSA TREVISAN (ADVOGADO)
ITAMAR SANTOS DE OLIVEIRA (TERCEIRO INTERESSADO)	
	ANA MARIA ROSA TREVISAN (ADVOGADO)
IDELFONSO COELHO CARVALHO (TERCEIRO INTERESSADO)	
	ANA MARIA ROSA TREVISAN (ADVOGADO)
GILMAR SOUZA LIMA (TERCEIRO INTERESSADO)	
	ANA MARIA ROSA TREVISAN (ADVOGADO)
JEFFERSON RODRIGUES DA SILVA (TERCEIRO INTERESSADO)	
	ALINE SANTANA DA SILVA (ADVOGADO)
ROGERIO ROBERTO GOMES (TERCEIRO INTERESSADO)	
	EDUARDO LUCENA DA SILVA (ADVOGADO)
MILIANE RODRIGUES DA SILVA (TERCEIRO INTERESSADO)	
	MAIKO BATISTA COSTA (ADVOGADO)
BERNARDO DE OLIVEIRA BORGES (TERCEIRO INTERESSADO)	
	MAIKO BATISTA COSTA (ADVOGADO)
CLAUDIA GONCALVES (TERCEIRO INTERESSADO)	
	MAIKO BATISTA COSTA (ADVOGADO)
MARIA APARECIDA DUARTE (TERCEIRO INTERESSADO)	
	MAIKO BATISTA COSTA (ADVOGADO)
CLAUDETE DOS SANTOS CRUZ (TERCEIRO INTERESSADO)	
	MAIKO BATISTA COSTA (ADVOGADO)
LETICIA APARECIDA SILVA (TERCEIRO INTERESSADO)	
	MAIKO BATISTA COSTA (ADVOGADO)
PRISCILA BORGES COSTA NUNES (TERCEIRO INTERESSADO)	
	MAIKO BATISTA COSTA (ADVOGADO)
MARIA JOSE PARREIRAS RESENDE (TERCEIRO INTERESSADO)	
	MAIKO BATISTA COSTA (ADVOGADO)
FABRICIO MELAO ALVES (TERCEIRO INTERESSADO)	

	MAIKO BATISTA COSTA (ADVOGADO)
RICARDO DIAS (TERCEIRO INTERESSADO)	
	MAIKO BATISTA COSTA (ADVOGADO)
PEDRO DE ALMEIDA FONSECA (TERCEIRO INTERESSADO)	
	MAIKO BATISTA COSTA (ADVOGADO)
SUELI MARIA BORGES DOS REIS (TERCEIRO INTERESSADO)	
	MAIKO BATISTA COSTA (ADVOGADO)
GUSTAVO GOMES ALVES BORGES (TERCEIRO INTERESSADO)	
	MAIKO BATISTA COSTA (ADVOGADO)
PRISCILA RODRIGUES SOARES (TERCEIRO INTERESSADO)	
	MAIKO BATISTA COSTA (ADVOGADO)
ANA LUCIA RIBEIRO DE MENDONCA BOSCHIN (TERCEIRO INTERESSADO)	
	CAMILA FONTENELE SANTOS (ADVOGADO) ERICO MARQUES LOIOLA (ADVOGADO) ANA LIGIA RIBEIRO DE MENDONCA (ADVOGADO)
JOSE LIDIO DE OLIVEIRA (TERCEIRO INTERESSADO)	
	GRAZIELE CAMILLO DE PAULA (ADVOGADO)
AILTON COSTA DA SILVA (TERCEIRO INTERESSADO)	
	LUCIMARIO JOSE DA SILVA (ADVOGADO)
VANESSA SANTOS DE SANTANA (TERCEIRO INTERESSADO)	
	RODRIGO PADOVAM COSTA (ADVOGADO)
BRADESCO (TERCEIRO INTERESSADO)	
	MILENA GROSSI DOS SANTOS (ADVOGADO) BRUNO DELGADO CHIARADIA (ADVOGADO)
LEANDRO DE SOUSA SILVA (TERCEIRO INTERESSADO)	
	ERIKA APARECIDA SILVERIO (ADVOGADO)
EVERTON OLIVEIRA DIAS (TERCEIRO INTERESSADO)	
	RAFAEL DE SOUZA LINO (ADVOGADO)
COPY SUPPLY COMERCIAL EIRELI (TERCEIRO INTERESSADO)	
	RAFAEL JUNIOR MENDES BONANI (ADVOGADO)
COPY SUPPLY COMERCIAL EIRELI (TERCEIRO INTERESSADO)	
	RAFAEL JUNIOR MENDES BONANI (ADVOGADO)
FLAVIO LAURENTINO DA SILVA (TERCEIRO INTERESSADO)	
	SANDRA GOMES CORREIA ORTEGA (ADVOGADO)
VANESSA CARDOSO FERREIRA (TERCEIRO INTERESSADO)	
	JACQUELINE RAMON DE ALCANTARA (ADVOGADO) ADRIANA APARECIDA DA SILVA (ADVOGADO) FERNANDO BALEIRA LEAO DE OLIVEIRA (ADVOGADO)
INDUSTRIA DE MAQUINAS MIRUNA LTDA (TERCEIRO INTERESSADO)	

	MARCELA FATIMA PASIERPSKI (ADVOGADO) JACKSON ANDRE DE SA (ADVOGADO)
Maria Juliana Araújo Reis (TERCEIRO INTERESSADO)	
	ITAMAR ALVES CORREIA (ADVOGADO)
PEDRO EMANUEL DE ARAUJO MESQUITA (TERCEIRO INTERESSADO)	
	AMANDA VIANA DE CARVALHO (ADVOGADO)
HELLEM RAYANA COSTA ROSA (TERCEIRO INTERESSADO)	
	HELLEM RAYANA COSTA ROSA (ADVOGADO)
ORLANDIM FERREIRA ALVES (TERCEIRO INTERESSADO)	
	MICHEL PINHEIRO XIMANGO (ADVOGADO)
MBSET INDUSTRIAL LTDA (TERCEIRO INTERESSADO)	
	CARLOS ROBERTO DENESZCZUK ANTONIO (ADVOGADO)
MAURICIO REHDER CESAR (TERCEIRO INTERESSADO)	
	MAURICIO REHDER CESAR (ADVOGADO)
INDCOM - INDUSTRIA E COMERCIO DE MAQUINAS E EQUIPAMENTOS AGRICOLAS LTDA (TERCEIRO INTERESSADO)	
	MAURICIO REHDER CESAR (ADVOGADO)
ZAMBIAZI, DAMASO SOCIEDADE DE ADVOGADOS - EPP (TERCEIRO INTERESSADO)	
	GIANPAOLO ZAMBIAZI BERTOL ROCHA (ADVOGADO)
AGROCERRADO PRODUTOS AGRICOLAS E ASSIST TECNICA LTDA (TERCEIRO INTERESSADO)	
	GIANPAOLO ZAMBIAZI BERTOL ROCHA (ADVOGADO)
FABIO GOMES DE OLIVEIRA (TERCEIRO INTERESSADO)	
	AMANDA VIANA DE CARVALHO (ADVOGADO)
CARGILL AGRICOLA S A (TERCEIRO INTERESSADO)	
	WALTER BASILIO BACCO JUNIOR (ADVOGADO) RODRIGO ROCHA DE SOUZA (ADVOGADO)
CARGILL ALIMENTOS LTDA (TERCEIRO INTERESSADO)	
	WALTER BASILIO BACCO JUNIOR (ADVOGADO) RODRIGO ROCHA DE SOUZA (ADVOGADO)
sebastião de oliveira braga (TERCEIRO INTERESSADO)	
	HELLEM RAYANA COSTA ROSA (ADVOGADO)
RENATO DOS SANTOS BRAGA (TERCEIRO INTERESSADO)	
	HELLEM RAYANA COSTA ROSA (ADVOGADO)
JUNTA COMERCIAL DO ESTADO DE MINAS GERAIS (TERCEIRO INTERESSADO)	
MUNICIPIO DE ARAXA (TERCEIRO INTERESSADO)	
Advocacia Geral do Estado (TERCEIRO INTERESSADO)	
UNIÃO FEDERAL- (PFN) (TERCEIRO INTERESSADO)	
BANCO RABOBANK INTERNATIONAL BRASIL S/A (TERCEIRO INTERESSADO)	
	ANDREIA REGINA VIOLA (ADVOGADO) FERNANDO TARDIOLI LUCIO DE LIMA (ADVOGADO)
BL CONSULTORIA E PARTICIPAÇÕES RIBEIRÃO PRETO LTDA S/S (ADMINISTRADOR(A) JUDICIAL)	
	ALEXANDRE BORGES LEITE (ADVOGADO)

Ministério Público - MPMG (FISCAL DA LEI)

Documentos			
Id.	Data da Assinatura	Documento	Tipo
8817957993	11/03/2022 15:55	Petição da Administradora Judicial	Petição
8817958000	11/03/2022 15:55	Juntada RMA	Petição
8817833045	11/03/2022 15:55	RMA GRUPO AC 2021.12	Outros documentos
8817833046	11/03/2022 15:55	12.2021 Balancete BMK.XLS	Outros documentos
8817833057	11/03/2022 15:55	BALANCETE MENSAL_12_2021 AC AGRO MERCANTIL	Outros documentos
8817833058	11/03/2022 15:55	BALANCETE_MENSAL_12_12_2021 AC PRODUTOS	Outros documentos
8817833060	11/03/2022 15:55	BALANCETE_MENSAL_12_2021 AC PROTEINA	Outros documentos
8817833061	11/03/2022 15:55	BALANCETE_MENSAL_12_2021 BRASVENDING	Outros documentos
8817833062	11/03/2022 15:55	BALANCETE_MENSAL_12_2021 CIA AMAZON	Outros documentos
8817833063	11/03/2022 15:55	Resumo da Folha de Pagamento mÔs 12-2021 - AC AGRO	Outros documentos
8817833065	11/03/2022 15:55	Resumo da Folha de Pagamento mÔs 12-2021 - AC PROTEINA	Outros documentos
8817833067	11/03/2022 15:55	Resumo da Folha de Pagamento mÔs 12-2021 - BMK	Outros documentos
8817833070	11/03/2022 15:55	Resumo da Folha de Pagamento mÔs 12-2021 - BRASVENDING	Outros documentos
8817833071	11/03/2022 15:55	Resumo da Folha de Pagamento mÔs 12-2021 PRO LABORE - AC AGRO	Outros documentos
8817833073	11/03/2022 15:55	Resumo da Folha de Pagamento mÔs 12-2021 PRO LABORE - BMK	Outros documentos

Petição em PDF.



AO JUÍZO DA 1ª VARA CÍVEL DA COMARCA DE ARAXÁ, DO ESTADO DE MINAS GERAIS

Processo Principal nº 5000028-22.2020.8.13.0040

BL ADM JUDICIAL, Administradora Judicial, devidamente cadastrada neste ofício, nomeada por Vossa Excelência, para atuar nos autos da **AÇÃO DE RECUPERAÇÃO JUDICIAL**, movida por **AC PROTEINA AGROPECUÁRIA S/A E OUTRAS**, em trâmite perante esse E. Juízo e Cartório Privativo, requerer a juntada do Relatório Mensal de Atividades referente ao mês de dezembro de 2021.

Termos em que,
P. Deferimento.
Araxá, 11 de março de 2022.

Alexandre Borges Leite
OAB/MG 98.129



RELATÓRIO MENSAL DE ATIVIDADES (RMA)

RECUPERAÇÃO JUDICIAL

AC PROTEÍNA AGROPECUÁRIA S.A. - AC AGRO MERCANTIL S.A. - BMK PRÓ INDÚSTRIA GRÁFICA LTDA. - BRASVENDING COMERCIAL S.A. - CIA AMAZON BR AGROPECUÁRIA - AC PRODUTOS ALIMENTÍCIOS LTDA.

PROCESSO: 5000028-22.2021.8.13.0040

DEZEMBRO 2021



NOTAS RELEVANTES E LIMITAÇÃO DE ESCOPO

Em 07 de dezembro de 2021, empresas que compõem o “GRUPO AC”, ajuizaram pedido de Recuperação Judicial com base na Lei nº 11.101/2005 - Lei de Recuperação de Empresas e Falência (LREF), de 09 de fevereiro de 2005.

Em atendimento ao disposto nas alíneas “c” e “d”, inciso II, artigo 22 da LREF, a Administradora Judicial apresenta este Relatório Mensal de Atividades (RMA) referente às atividades realizadas pela Recuperanda no mês de **dezembro de 2021**, bem como o acompanhamento de questões envolvendo o processo de recuperação judicial, questões relativas ao Plano de Recuperação Judicial (PRJ) e dos quesitos reapresentados durante as análises.

Ressaltamos que as informações que constam no presente Relatório têm o objetivo de atualizar o r. Juízo da Recuperação Judicial e os demais interessados quanto aos últimos eventos e atividades das Recuperandas.

Enfatizamos que nos baseamos em informações disponibilizadas pela empresa e/ou por seus respectivos assessores com relação às análises já efetuadas sobre contingências.

O escopo deste trabalho, apesar de buscar informações e analisar documentos da Recuperanda, não contempla, por si só, a obrigação específica e determinada de detectar fraudes das operações, dos processos contábeis, dos registros e dos documentos da empresa.



SUMÁRIO EXECUTIVO

GRUPO AC

RESULTADO: As Recuperandas apresentaram **resultado negativo de -R\$ 2,8 milhões** no mês de dezembro. Em 2021, o prejuízo acumula-se em **-R\$ 31,6 milhões**.

EBITDA: No mês, o indicador EBITDA foi de **-R\$ 2,6 milhões** e **-R\$ 27,3 milhões** no acumulado do ano. A diferença de valores se deve ao resultado financeiro e não operacional das Recuperandas, que é desconsiderado no cálculo deste indicador.

EMPREGOS: Em dezembro, houve variação de 2 trabalhadores do grupo, encerrando o mês com 216 funcionários e despesa registrada em folha no patamar de **R\$ 1,1 milhões**.

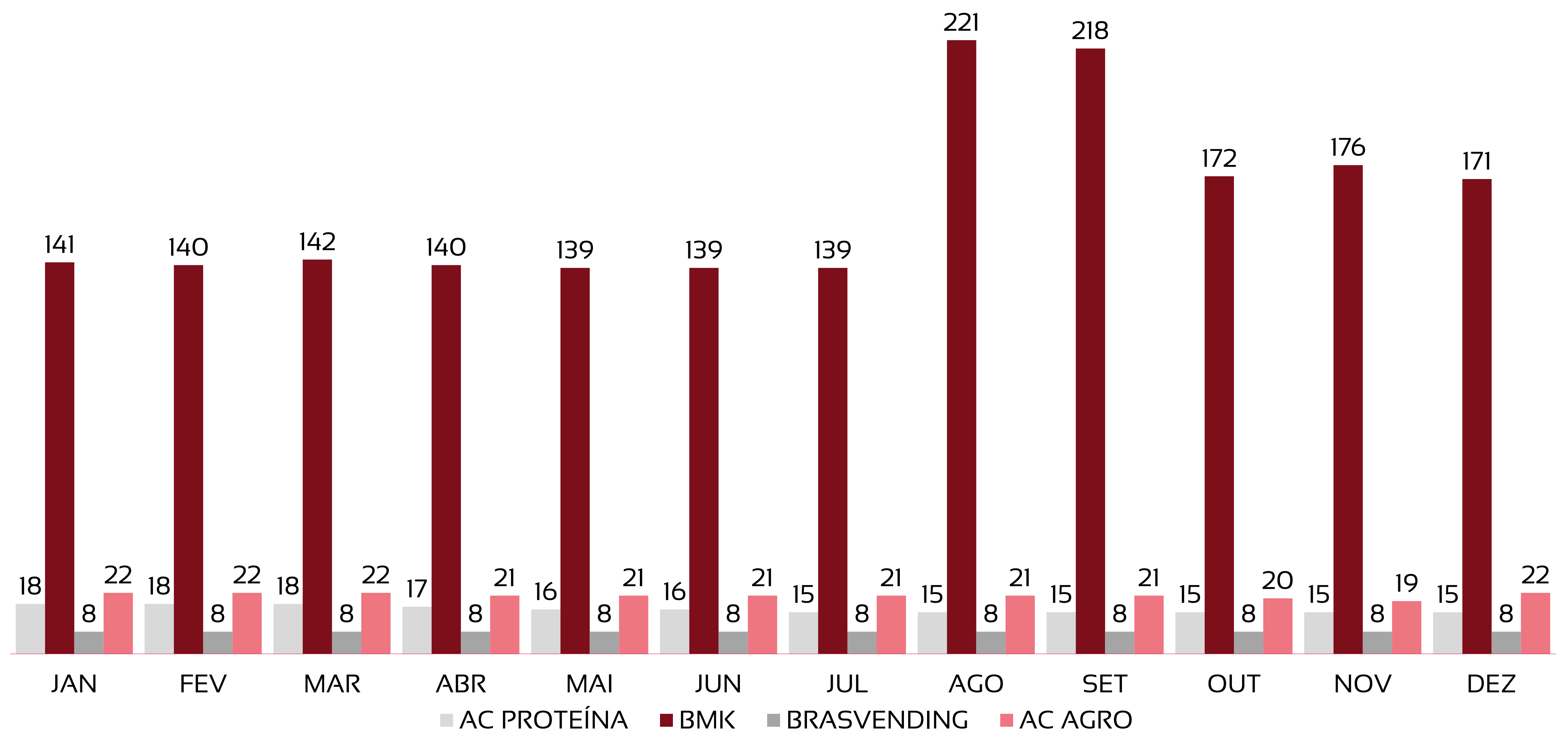
RECEITAS: A receita líquida de dezembro foi de **R\$ 2,3 milhões**, acumulando **R\$ 27,0 milhões** no ano.

PAGAMENTO DOS CREDORES: Até o mês de dezembro de 2021, a Recuperanda cumpriu com o pagamento de 100% do total dos créditos, uma vez que 13 (treze) credores estão receberem parcelas devidas (R\$ 48.462,72 comprovados). No mês de dezembro, foram realizados pagamentos de credores no valor de R\$ 3.985,80.

DA REMUNERAÇÃO DA ADMINISTRADORA JUDICIAL: A Recuperanda efetuou o pagamento da remuneração mensal da Administradora Judicial, conforme nota fiscal 230.

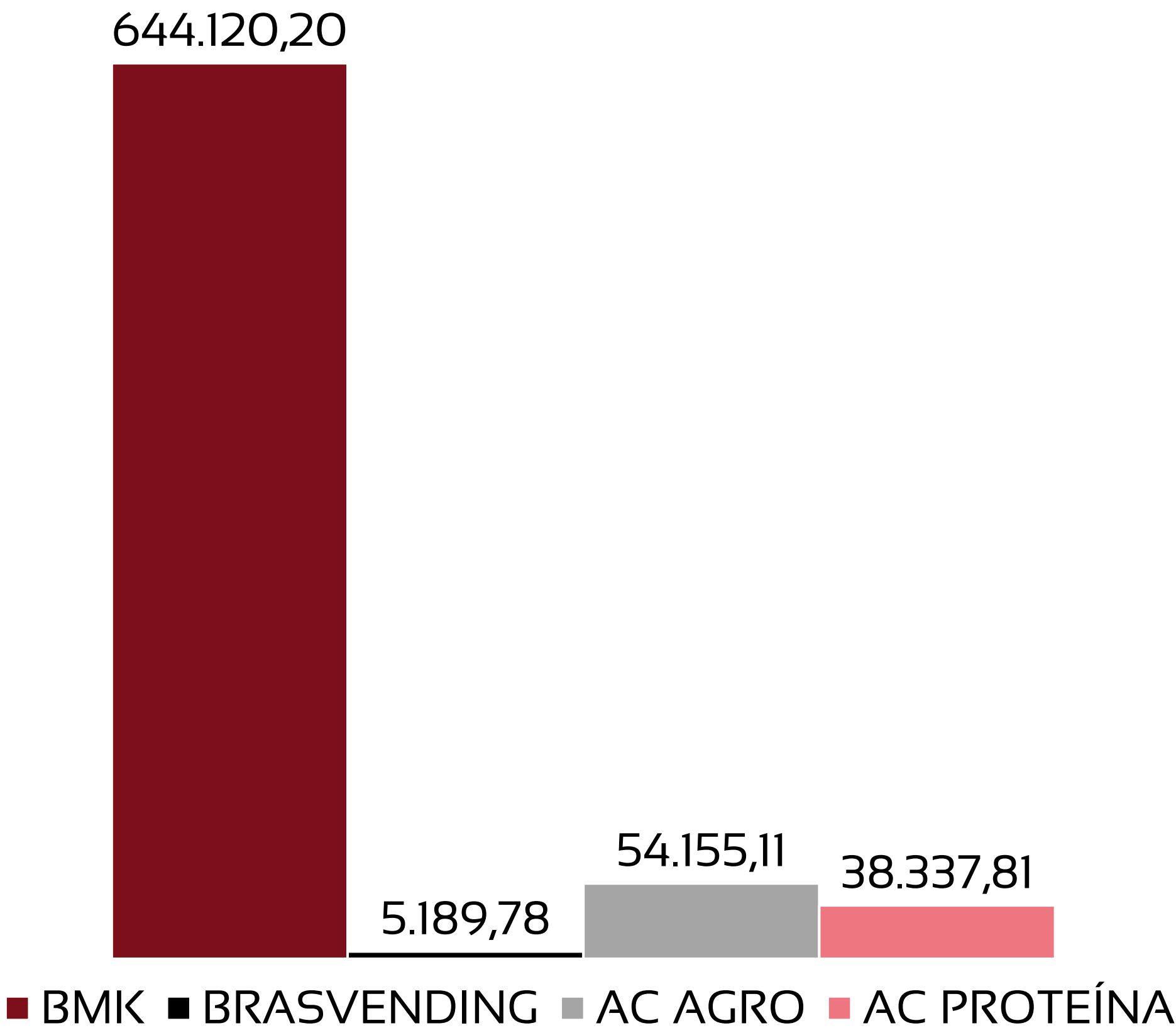


QUADRO DE TRABALHADORES - EM DEZEMBRO, AS RECUPERANDAS APRESENTAM VARIAÇÃO DE -2 TRABALHADORES, TOTALIZANDO 216 COLABORADORES NO PERÍODO



QUADRO DE TRABALHADORES - EM DEZEMBRO, AS RECUPERANDAS SOMARAM R\$ 1,1 MILHÕES EM GASTOS COM FOLHA DE PAGAMENTO

Total Folha (Funcionários)



**Total Folha:
1,1 milhão**

Total Folha (Pró-labore)



Beneficiários Pró-labore

NOME	FUNÇÃO	VALOR (R\$)	EMPRESA
EDUARDO CONDE	DIRETOR	123.647	BMK
AUGUSTO CONDE	DIRETOR	96.060	BMK
DANIEL MARTINS FERREIRA CONDE	DIRETOR	82.267	AC AGRO
FRANCISCO CONDE NETO	DIRETOR	54.681	AC AGRO

RETIRADAS - NO ANO DE 2021, FOI PAGO UM TOTAL DE R\$ 1,6 MILHÕES EM REMUNERAÇÃO PARA OS SÓCIOS E ADMINISTRADORES DAS EMPRESAS

Destinatário	Empresa	Jan	Fev	Mar	Abr	Mai	Jun	Jul	Ago	Set	Out	Nov	Dez	2021
Davi Leite Drumond	AC PROTEÍNA	0	0	0	0	0	0	0	0	0	0	0	0	0
Marcos Salles	BMK	0	0	0	0	0	0	0	0	0	0	0	0	0
Augusto Conde	BMK	0	0	0	0	0	82.267	0	0	33.991	82.267	82.267	123.647	404.439
Eduardo Conde	BMK	0	0	82.267	0	0	82.267	0	0	33.991	82.267	82.267	96.060	459.120
Daniel Martins	AC AGRO	0	0	40.888	0	0	82.267	0	0	33.991	123.647	116.750	82.267	479.810
Francisco Conde Neto	AC AGRO	0	0	0	0	0	0	0	0	33.991	82.267	82.267	54.681	253.207
Total		0	0	123.155	0	0	246.802	0	0	135.965	370.448	363.552	356.655	1.596.577



DRE – RESUMO RESULTADO DEZEMBRO/2021

	AC AGRO	AC PRODUTOS	AC PROTEÍNA	BMK	BRASVENDING	CIA AMAZON	Total
Receitas Operacionais Líquidas	304.456	0	0	2.040.838	0	0	2.345.294
CMV – Custo Mercadoria Vendida	0	0	0	-2.874.135	0	0	-2.874.135
Margem de Contribuição	304.456	0	0	-833.297	0	0	-528.841
Despesas Operacionais	-313.257	0	-646.040	-1.084.146	891	-8.530	-2.051.082
Resultado Financeiro e Não Operacional	-66.249	-36.575	0	-37.615	-94.349	0	-234.788
Provisão de IR e CSLL	0	0	0	5.947	0	0	5.947
Lucro/Prejuízo	-75.050	-36.575	-646.040	-1.949.112	-93.457	-8.530	-2.808.764

DRE – RESUMO RESULTADO ACUMULADO/2021

ACM 2021	AC AGRO	AC PRODUTOS	AC PROTEÍNA	BMK	BRASVENDING	CIA AMAZON	Total
Receitas Operacionais Líquidas	3.589.559	0	0	23.450.920	0	0	27.040.479
CMV – Custo Mercadoria Vendida	0	0	0	-27.774.288	0	0	-27.774.288
Margem de Contribuição	3.589.559	0	0	-4.323.367	0	0	-733.808
Despesas Operacionais	-4.730.539	-228	-8.340.510	-12.902.328	-541.827	-16.856	-26.532.288
Resultado Financeiro e Não Operacional	-1.536.769	-816.027	0	-521.134	-1.540.919	0	-4.414.848
Provisão de IR e CSLL	0	0	0	71.358	0	0	71.358
Lucro/Prejuízo	-2.677.749	-816.255	-8.340.510	-17.675.472	-2.082.745	-16.856	-31.609.586

SUMÁRIO EXECUTIVO

AC PROTEÍNA AGROPECUÁRIA S.A.

RESULTADO: A Recuperanda apresentou **resultado negativo de -R\$ 646,0 mil** no mês de dezembro. Em 2021, o prejuízo acumula-se em **-R\$ 8,3 milhões**.

EBITDA: O indicador EBITDA foi de **-R\$ 646,0 mil** no mês de dezembro. Em 2021, o valor é de **-R\$ 8,3 milhões**. Não há diferença de valores pois o resultado financeiro da Recuperanda é nulo.

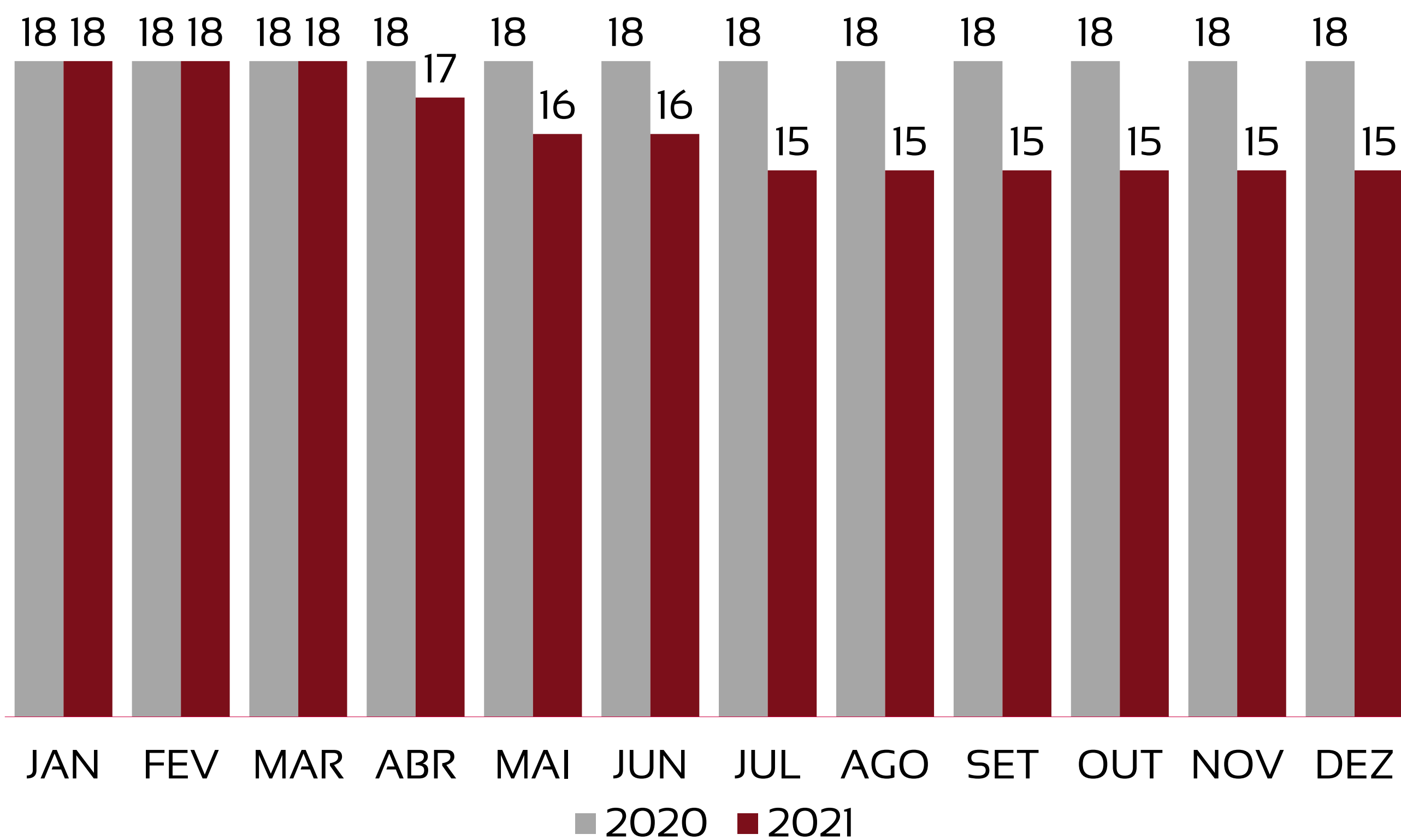
EMPREGOS: A Recuperanda não registra variação de funcionários em dezembro/21, encerrando o mês com 15 funcionários e despesa registrada em folha no patamar de **R\$ 38,3 mil**.

RECEITAS: Não há geração de receitas pela Recuperanda em 2021.




QUADRO DE TRABALHADORES - EVOLUÇÃO

Recuperanda não registra variação de funcionários em dezembro/21.



TOTAL DA FOLHA:

■ Funcionários ■ Pró-Labore



Não há valor de pró-labore pago na folha de dezembro/21.

BALANÇO PATRIMONIAL – ATIVOS AC PROTEÍNA

CIRCULANTE			
	nov/21	dez/21	var %
Caixa e equivalentes de caixa	29.537	27.917	-5,5%
Contas a receber de clientes	21.892.995	21.892.995	0,0%
Tributos a recuperar	2.758.539	2.758.539	0,0%
Adiantamentos	34.841.123	34.841.123	0,0%
Realizáveis CP	4.272	4.276	0,1%
TOTAL	59.526.467	59.524.850	0,0%

NÃO CIRCULANTE			
	nov/21	dez/21	var %
Depósitos Judiciais	948.830	948.893	0,0%
Impostos a recuperar	38.000.027	38.000.027	0,0%
Imobilizado	125.833.807	125.833.807	0,0%
Depreciação acumulada	-60.614.957	-61.223.681	1,0%
Incentivos fiscais	78.951.700	78.951.700	0,0%
TOTAL	183.119.406	182.510.745	-0,3%

nov/21	dez/21	var %
TOTAL EM ATIVOS	TOTAL EM ATIVOS	
242.645.873	242.035.595	-0,3%

Houve queda de **0,3%** no total de ativos em comparação ao mês anterior.

As maiores variações ocorrem nas contas do ativo circulante:

- Redução de **5,5%** no valor de Caixa e Equivalentes, representando **-R\$ 1,6 mil mil** em valores absolutos.

BALANÇO PATRIMONIAL – PASSIVOS AC PROTEÍNA

PASSIVO			
	nov/21	dez/21	var %
Fornecedores	26.074.331	26.074.331	0,0%
Adian./ Emprest./ Financiamento	248.092.474	248.092.474	0,0%
Obrigações Trabalhistas	16.261.451	16.286.862	0,2%
Obrigações Tributárias	235.902	219.769	-6,8%
Provisões	13.466.911	13.466.911	0,0%
Empréstimos LP	9.007.645	9.007.645	0,0%
Impostos Diferidos	96.277.928	96.277.928	0,0%
Provisões	161.040	161.040	0,0%
Partes Relacionadas	35.782.896	35.809.380	0,1%
TOTAL	445.360.578	445.396.339	0,0%

PATRIMÔNIO LÍQUIDO			
	nov/21	dez/21	var %
Capital Social	247.193.610	247.193.610	0,0%
Prejuízos acumulados	-471.734.544	-472.380.584	0,1%
Ajuste Avaliação Patrimonial	-84.050.006	-84.050.006	0,0%
Reservas de capital	19.408.136	19.408.136	0,0%
Reserva de lucros	86.468.100	86.468.100	0,0%
TOTAL	-202.714.705	-203.360.744	0,3%

nov/21	dez/21	
PASSIVO + PL	PASSIVO + PL	var %
242.645.873	242.035.595	-0,3%

Houve queda de **0,3%** no total de passivos em comparação ao mês anterior.

As maiores variações absolutas ocorrem nas contas do passivo:

- Redução de **R\$ 16,1 mil** na conta de Obrigações tributárias.



PASSIVOS TRIBUTÁRIOS EM ABERTO – A RECUPERANDA POSSUI R\$ 38.360 DE TRIBUTOS EM ABERTO, OS VALORES PARCELADOS, TOTALIZAM R\$ 5,6 MILHÕES.

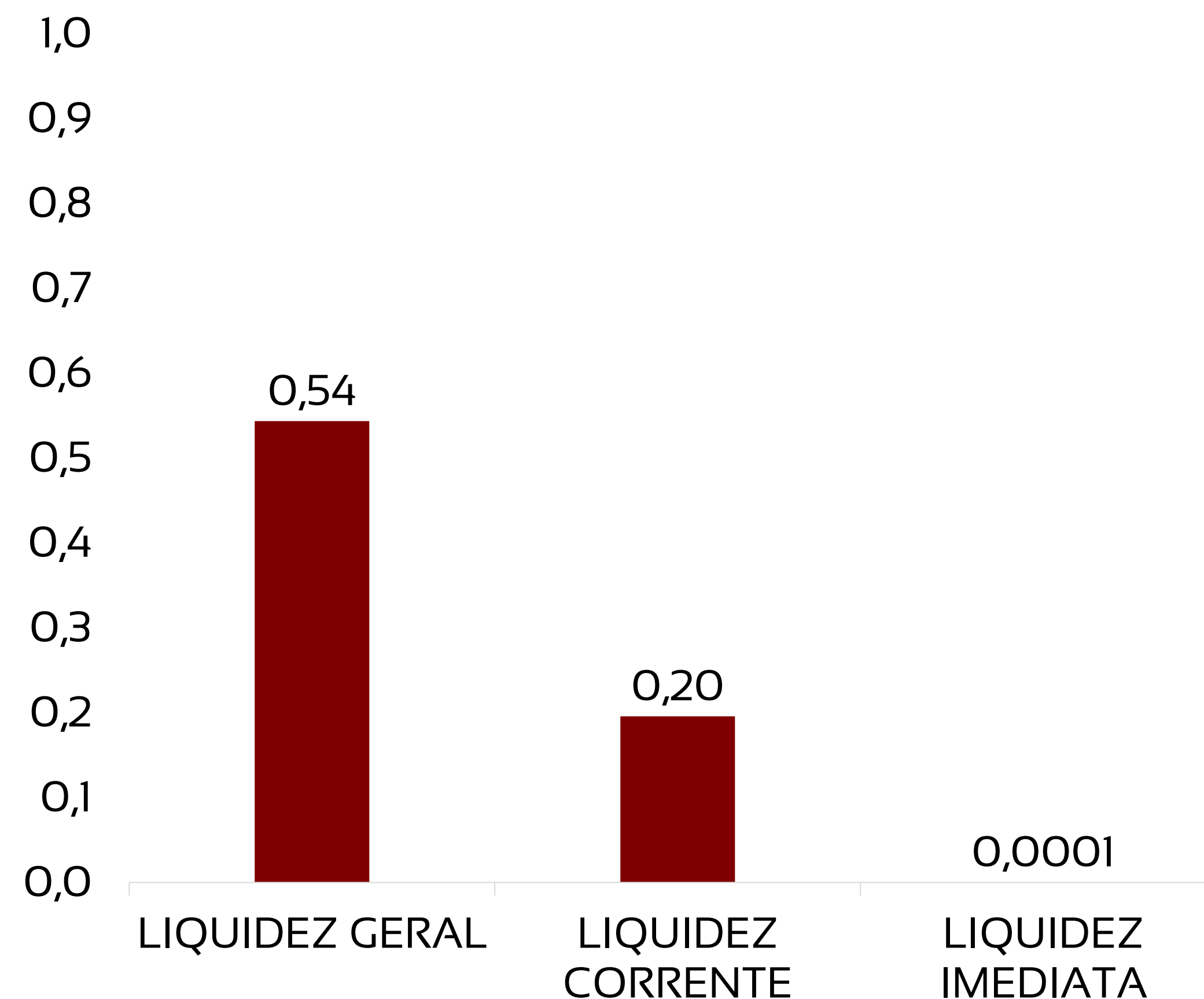
AC PROTEÍNA

TRIBUTOS FEDERAIS		TRIBUTOS ESTADUAIS		TRIBUTOS MUNICIPAIS	
Valor em aberto:	R\$ 38.360,20	Valor em aberto:	R\$ 0,00	Valor em aberto:	R\$ 0,00
Valor Parcelado:	R\$ 5.232.900,47	Valor Parcelado:	R\$ 337.990,60	Valor Parcelado:	R\$ 0,00
Valor pago mês (parcelamentos):	56046,72	Valor pago mês (parcelamentos):	R\$ 21.671,31	Valor pago mês (parcelamentos):	0



ÍNDICES DE LIQUIDEZ – OS VALORES DO MÊS DE DEZEMBRO APRESENTAM ÍNDICES DE LIQUIDEZ ABAIXO DE 1, REVELANDO BAIXO PODER DE PAGAMENTO DA RECUPERANDA FRENTE ÀS DÍVIDAS QUE POSSUI

AC PROT		REFERÊNCIA
LIQUIDEZ GERAL	0,54	Para cada R\$ 1,00 de obrigações totais, há R\$ 0,54 em ativos para cobertura das dívidas
LIQUIDEZ CORRENTE	0,20	Para cada R\$ 1,00 de obrigações de curto prazo, há R\$ 0,20 em ativos de curto prazo para cobertura das dívidas
LIQUIDEZ IMEDIATA	0,0001	Para cada R\$ 1,00 de obrigações de curto prazo, há R\$ 0,0001 em disponibilidades para cobertura das dívidas



DRE – RESULTADO DEZEMBRO/2021 - AC PROTEÍNA

R\$

-

RECEITA LÍQUIDA

R\$

646.040

DESPESAS OPERACIONAIS

R\$

-

CUSTO MERCADORIA VENDIDA

R\$

-

RESULTADO NÃO OPERACIONAL E FINANCEIRO

R\$ 646.040

PREJUÍZO LÍQUIDO



DRE – RESULTADO ACUMULADO 2021 - AC PROTEÍNA

R\$

-

RECEITA LÍQUIDA

R\$

7.694.470

DESPESAS OPERACIONAIS

R\$

-

CUSTO MERCADORIA VENDIDA

R\$

-

RESULTADO NÃO OPERACIONAL E FINANCEIRO

R\$ 7.694.470

PREJUÍZO LÍQUIDO

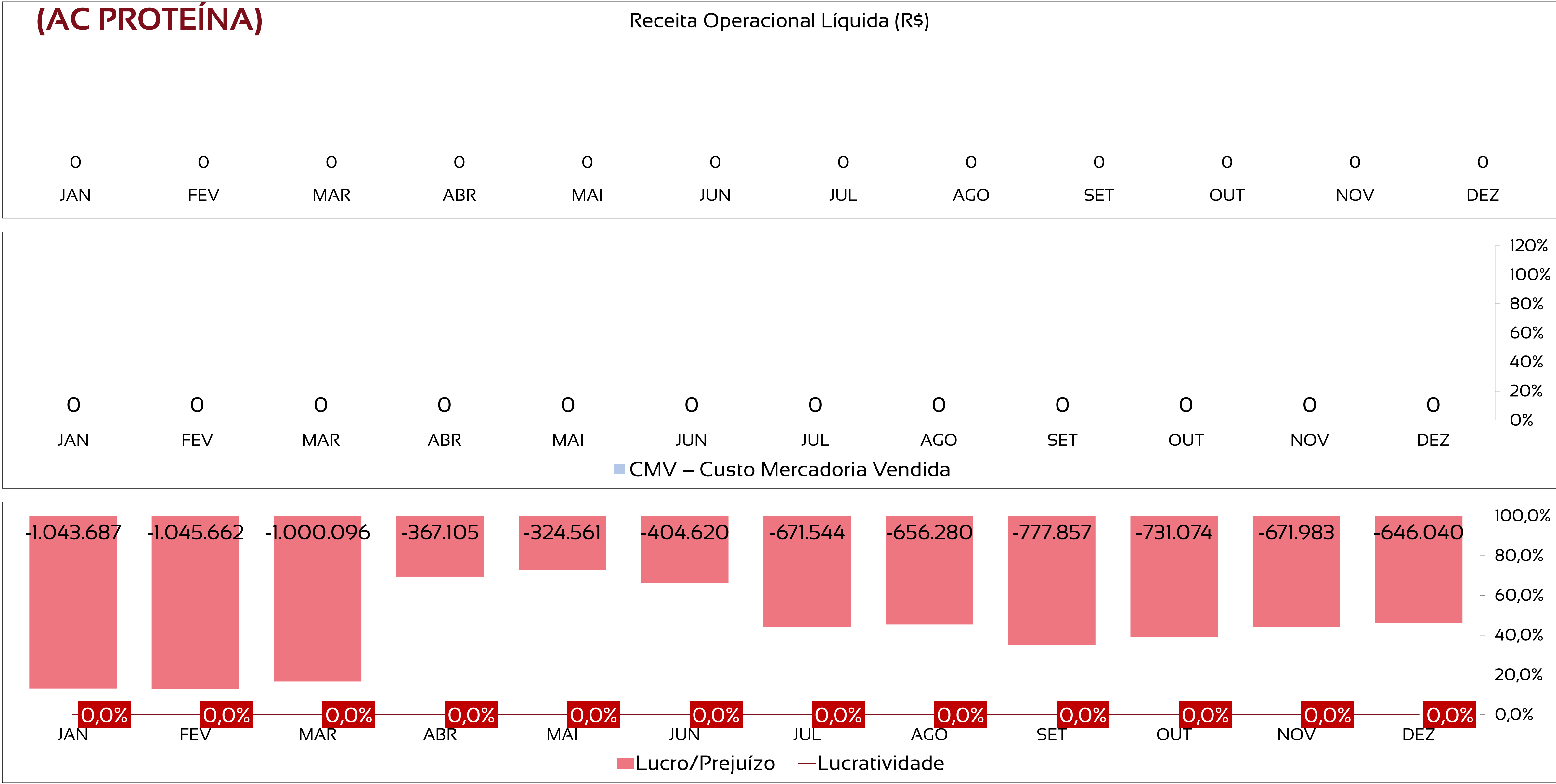


DRE – RESUMO AC PROTEÍNA

AC PROT	Jan	Fev	Mar	Abr	Mai	Jun	Jul	Ago	Set	Out	Nov	Dez	Total
Receitas Operacionais Líquidas	0	0	0	0	0	0	0	0	0	0	0	0	0
CMV – Custo Mercadoria Vendida	0	0	0	0	0	0	0	0	0	0	0	0	0
Margem de Contribuição	0	0	0	0	0	0	0	0	0	0	0	0	0
Despesas Operacionais	-	-	-1.000.096	-367.105	-324.561	-404.620	-671.544	-656.280	-777.857	-731.074	-671.983	-646.040	-7.694.470
Resultado Financeiro e Não Operacional	0	0	0	0	0	0	0	0	0	0	0	0	0
Provisão de IR e CSLL	0	0	0	0	0	0	0	0	0	0	0	0	0
Lucro/Prejuízo	-	-	-1.000.096	-367.105	-324.561	-404.620	-671.544	-656.280	-777.857	-731.074	-671.983	-646.040	-7.694.470

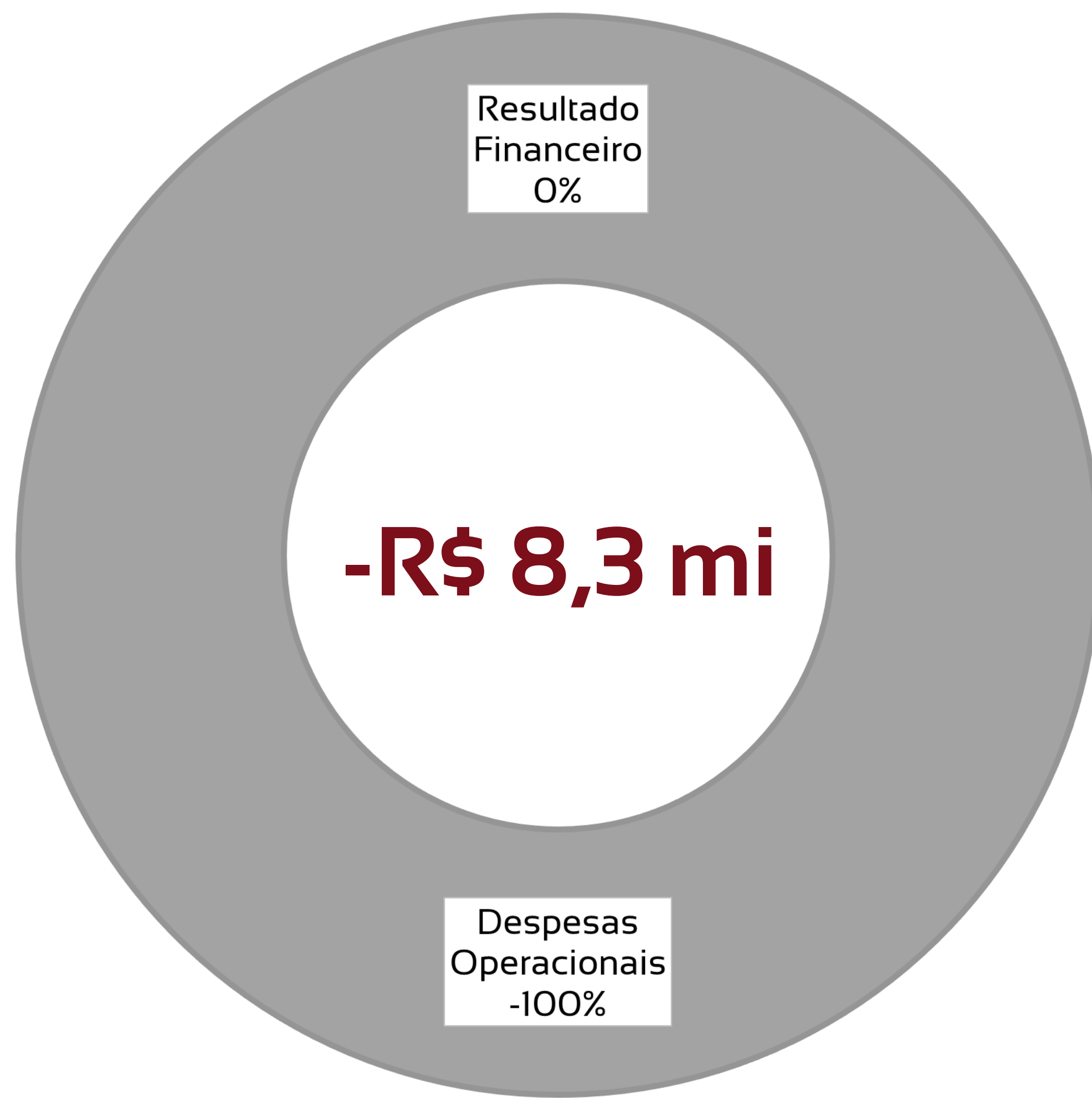


DRE – A RECUPERANDA NÃO APRESENTA GERAÇÃO DE RECEITAS, APENAS DESPESAS AO LONGO DO ANO, RESULTANDO EM PREJUÍZO NO EXERCÍCIO



DRE - COMPOSIÇÃO DO RESULTADO ANUAL - AC PROTEÍNA

- Receitas Operacionais Líquidas
- Despesas Operacionais
- Impostos
- CMV – Custo Mercadoria Vendida
- Resultado Financeiro



1

Despesas operacionais incluem gastos com pessoal e despesas administrativas. O maior valor se refere às despesas com depreciação, somando R\$ 8,3 milhões em 2021.



SUMÁRIO EXECUTIVO

AC AGRO MERCANTIL S.A.

RESULTADO: A Recuperanda apresentou **resultado negativo de -R\$ 75,0 mil** no mês de dezembro. Em 2021, o prejuízo acumula-se em **-R\$ 2,7 milhões**.

EBITDA: O indicador EBITDA foi de **-R\$ 8,8 mil** no mês de dezembro. Em 2021, o valor é de **-R\$ 1,1 milhões**. Tamanho diferença para o resultado do período se refere às despesas financeiras e não operacionais, não consideradas no cálculo do indicador.

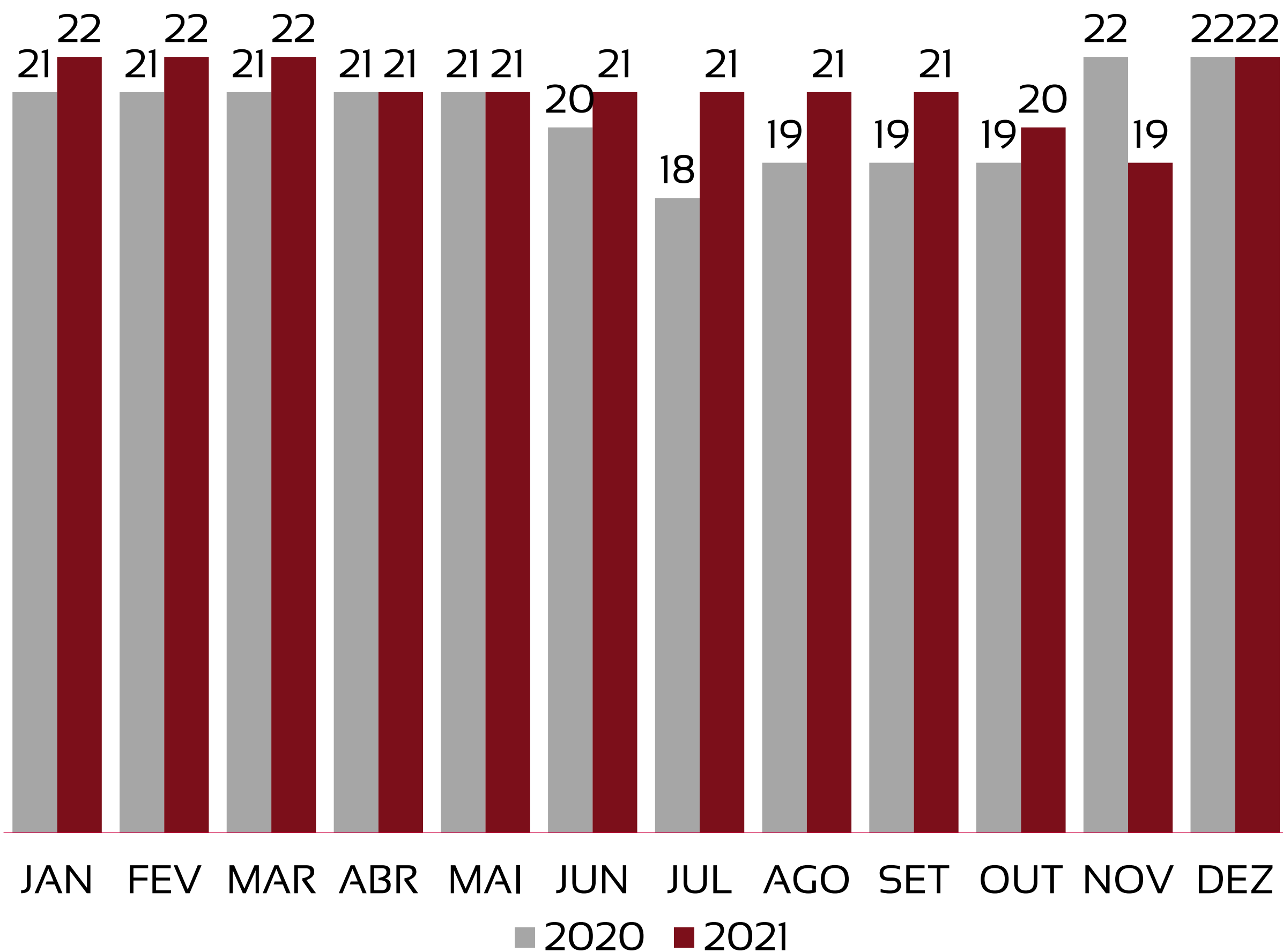
EMPREGOS: A Recuperanda registrou variação de 3 funcionários em dezembro/21, encerrando o mês com 22 funcionários e despesa registrada em folha no patamar de **R\$ 131,1 mil**.

RECEITAS: As receitas de dezembro somaram **R\$ 304,5 mil**, no ano este valor é de **R\$ 3,6 milhões**, referente à ganhos com arrendamento.

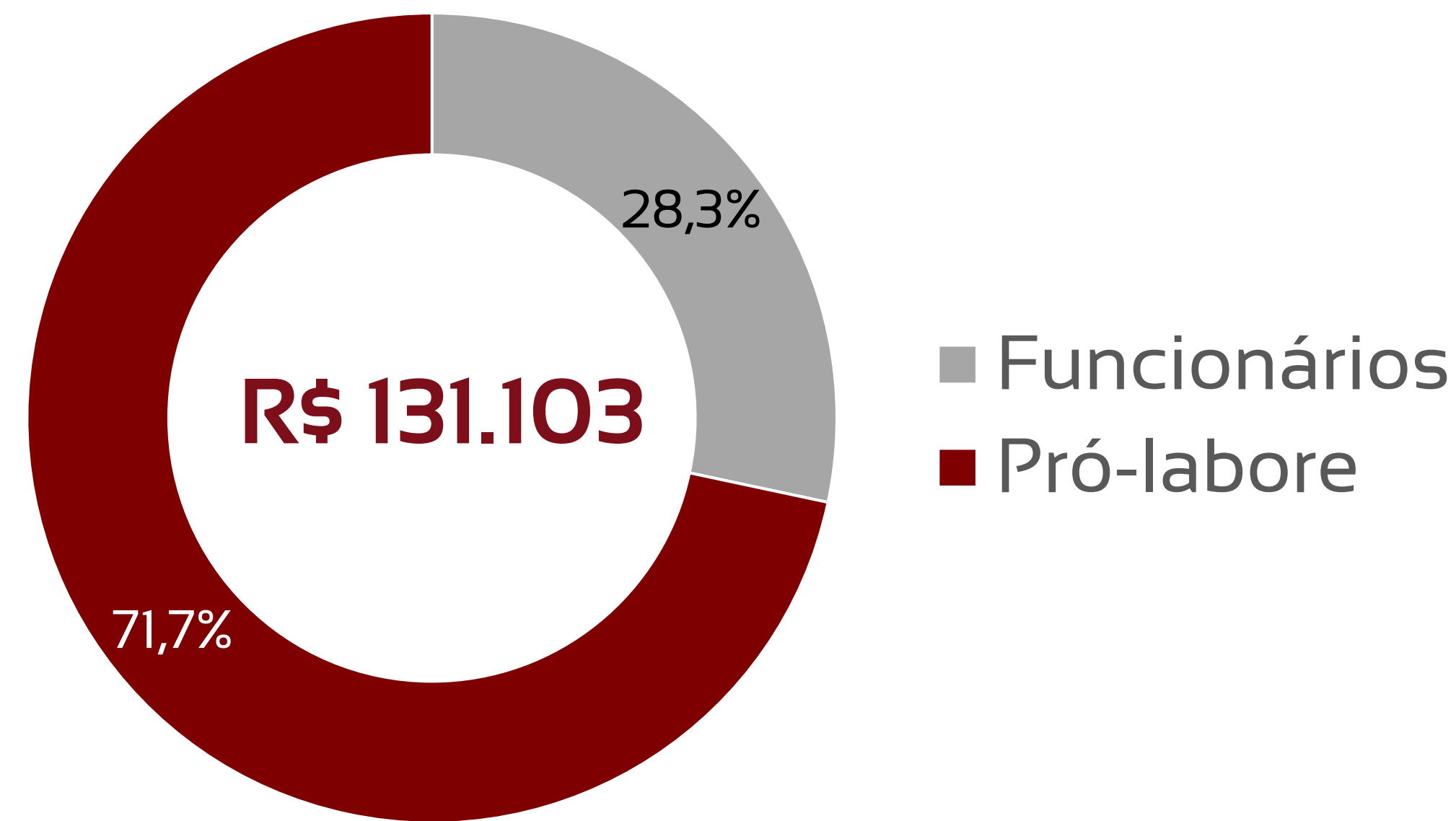


QUADRO DE TRABALHADORES - EVOLUÇÃO

Recuperanda registra variação de 3 funcionários em dezembro/21.



TOTAL DA FOLHA:



Beneficiários Pró-Labore

NOME	FUNÇÃO	VALOR	EMPRESA
FRANCISCO CONDE NETO	DIRETOR	R\$ 82.267	AC AGRO
DANIEL MARTINS FERREIRA CONDE	DIRETOR	R\$ 54.681	AC AGRO

BALANÇO PATRIMONIAL – ATIVOS AC AGRO

CIRCULANTE			
	nov/21	dez/21	var %
Caixas e equivalentes de caixa	496.106	502.180	1,2%
Contas a receber de clientes	781.851	744.351	-4,8%
Tributos a recuperar	29.639	29.639	0,0%
Partes Relacionadas (Brasvending)	5.678.016	4.238.846	-25,3%
Estoques	-167	-167	0,0%
Despesas do exercício seguinte	451.617	385.372	-14,7%
TOTAL	7.437.063	5.900.222	-20,7%

NÃO CIRCULANTE			
	nov/21	dez/21	var %
Partes Relacionadas	60.566.593	61.665.791	1,8%
Depósitos Judiciais	724.224	724.224	0,0%
Investimentos em coligadas	13.350.075	13.284.662	-0,5%
Imobilizado	30.945.313	30.945.313	0,0%
Depreciação acumulada	-9.268.598	-9.300.075	0,3%
Clientes LP	450.000	450.000	0,0%
TOTAL	96.767.606	97.769.915	1,0%

nov/21	dez/21	var %
TOTAL EM ATIVOS	TOTAL EM ATIVOS	
104.204.669	103.670.137	-0,5%

Houve queda de **0,5%** no total de ativos em comparação ao mês anterior.

As maiores variações ocorrem nas contas do ativo circulante:

- Queda de **25,3%** em Parte Relacionada, equivalente a **R\$ 1,4 milhões**.
- Queda de **14,7%** no valor de Despesas do Exercício Seguinte, representando - **R\$ 66,2 mil** em valores absolutos;

BALANÇO PATRIMONIAL – PASSIVOS AC AGRO

	PASSIVO		
	nov/21	dez/21	var %
Fornecedores	1.651.654	1.645.540	-0,4%
Arrendamentos	295.325	3.543.904	1100,0%
Empréstimos CP	42.514.800	42.514.800	0,0%
Credores por compra de ações	34.041.516	34.041.516	0,0%
Consórcio	566	566	0,0%
Obrigações Tributárias	6.486.858	6.493.074	0,1%
Partes Relacionadas	37.559.659	37.559.659	0,0%
Obrigações trabalhistas	1.590.103	1.425.845	-10,3%
Empréstimos LP	64.071.969	64.071.969	0,0%
Aporte dos sócios	6.285.382	6.285.382	0,0%
Provisões perdas em investimentos	199.785.812	199.785.812	0,0%
Arrendamentos LP	5.611.181	2.067.277	-63,2%
Parcelamentos	367.279	367.279	0,0%
Outras contas	996.612	996.612	0,0%
TOTAL	401.258.717	400.799.235	-0,1%

	nov/21	dez/21	var %
Capital Social	85.694.853	85.694.853	0,0%
Prejuízos acumulados	-396.603.292	-396.678.342	0,0%
Ajuste Avaliação Patrimonial	13.854.390	13.854.390	0,0%
TOTAL	-297.054.049	-297.129.099	0,0%

	nov/21	dez/21	var %
PASSIVO + PL	104.204.669	103.670.137	-0,5%

Houve queda de **0,5%** no total de passivos em comparação ao mês anterior.

As maiores variações absolutas ocorrem nas contas do passivo:

- Aumento de **R\$ 3,2 milhões** na conta de Arrendamentos;
- Redução de **R\$ 3,5 milhões** na conta de Arrendamentos de Longo Prazo.

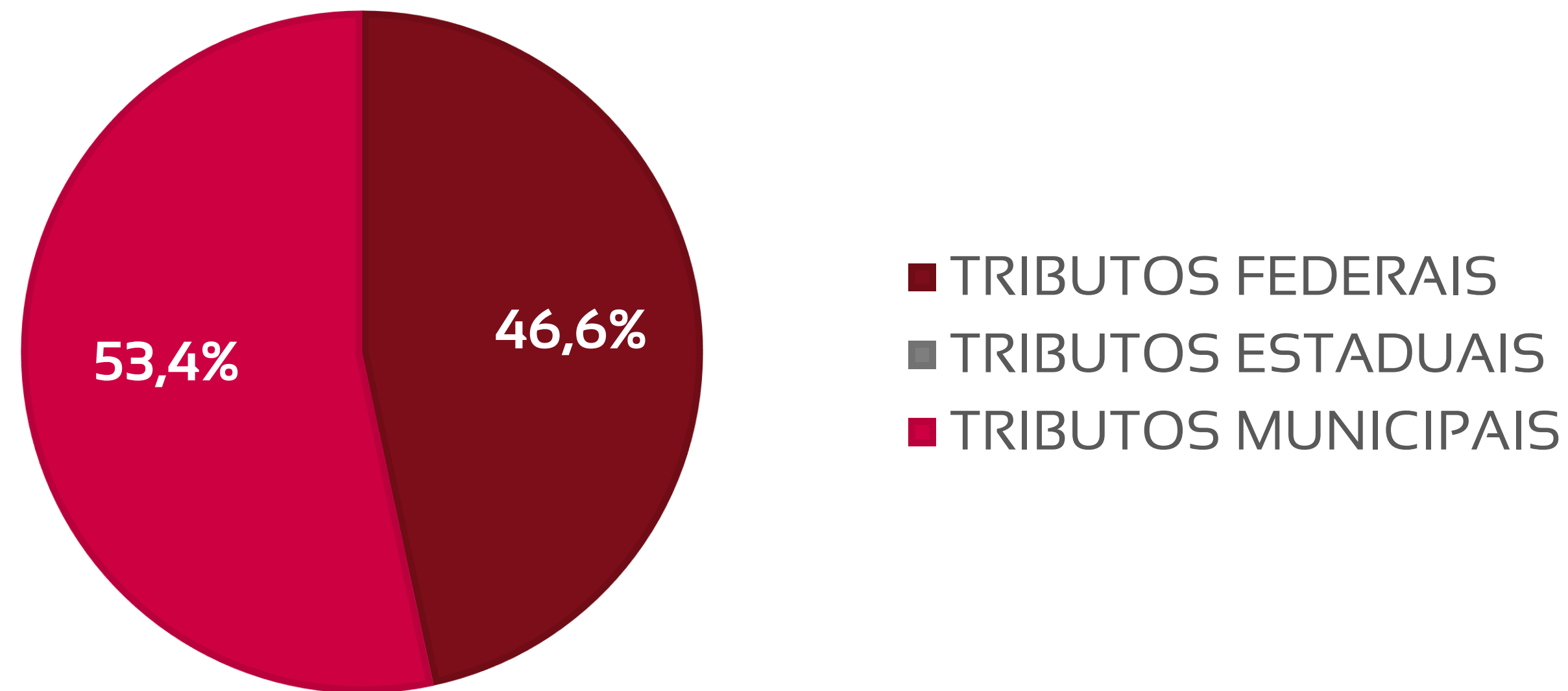


PASSIVOS TRIBUTÁRIOS EM ABERTO - 53% DOS TRIBUTOS EM ABERTO SÃO REPRESENTADOS PELA ESFERA MUNICIPAL, OS TRIBUTOS FEDERAIS FORAM PARCELADOS, TOTALIZANDO R\$ 362,4 MIL EM DÍVIDAS FISCAIS EM ABERTO

AC AGRO

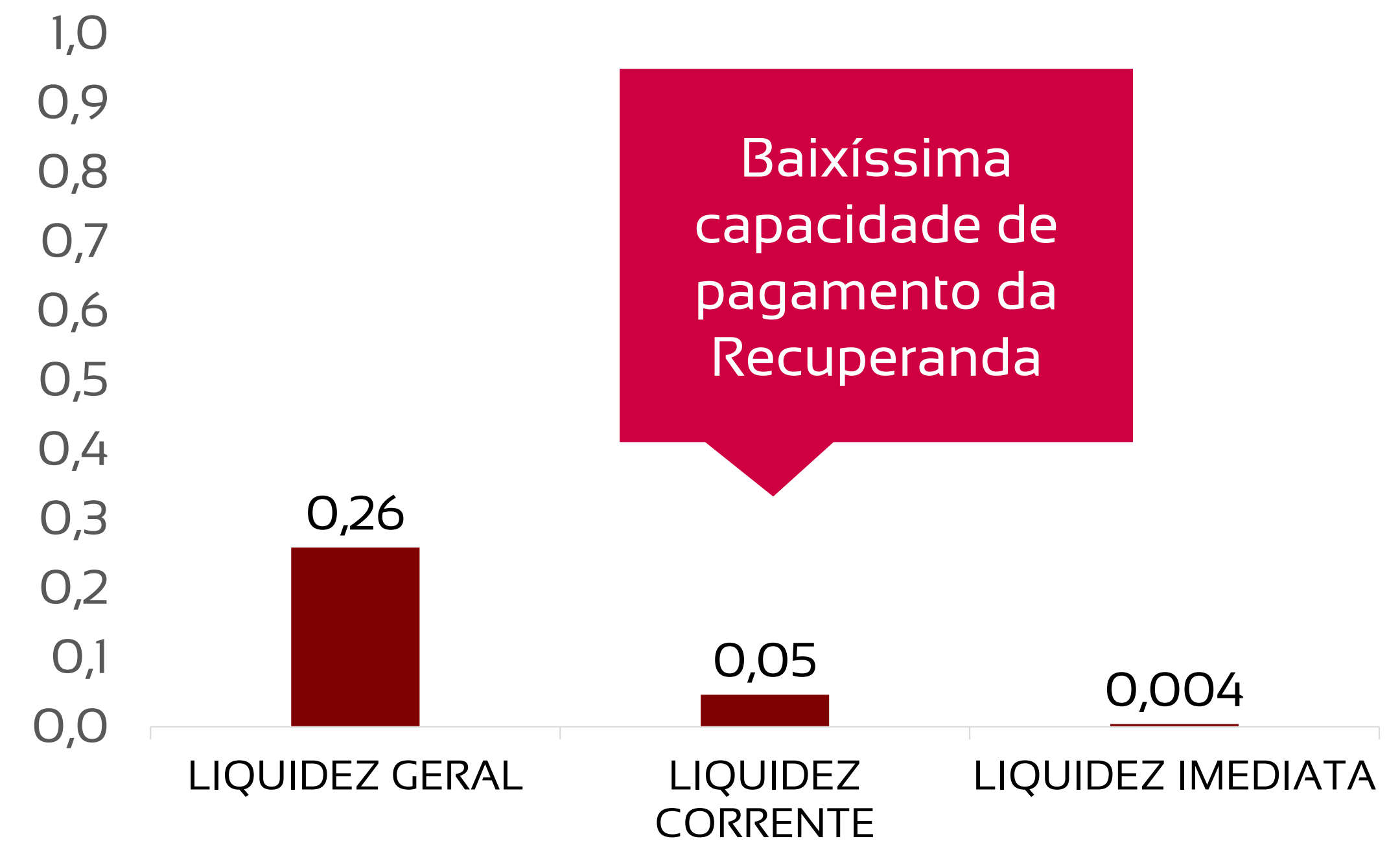
TRIBUTOS FEDERAIS		TRIBUTOS ESTADUAIS		TRIBUTOS MUNICIPAIS	
Valor em aberto:	R\$ 168.974,92	Valor em aberto:	-	Valor em aberto:	R\$ 193.392,52
Valor Parcelado/Supenso:	R\$ 102.867.721,81	Valor Parcelado:	-	Valor Parcelado:	R\$ 545.396,34
Valor pago mês (parcelamentos):	R\$ 47.376,69	Valor pago mês (parcelamentos):	-	Valor pago mês (parcelamentos):	R\$ 3.795,86

TRIBUTOS EM ABERTO



ÍNDICES DE LIQUIDEZ – OS VALORES DO MÊS DE DEZEMBRO APRESENTAM ÍNDICES DE LIQUIDEZ ABAIXO DE 1, REVELANDO BAIXÍSSIMO PODER DE PAGAMENTO DA RECUPERANDA FRENTE ÀS DÍVIDAS QUE POSSUI

AC AGRO		REFERÊNCIA
LIQUIDEZ GERAL	0,26	Para cada R\$ 1,00 de obrigações totais, há R\$ 0,26 em ativos para cobertura das dívidas
LIQUIDEZ CORRENTE	0,05	Para cada R\$ 1,00 de obrigações de curto prazo, há R\$ 0,05 em ativos de curto prazo para cobertura das dívidas
LIQUIDEZ IMEDIATA	0,004	Para cada R\$ 1,00 de obrigações de curto prazo, há R\$ 0,004 em disponibilidades para cobertura das dívidas



DRE – RESULTADO DEZEMBRO/2021 - AC AGRO

R\$

304.456

RECEITA LÍQUIDA

R\$

313.257

DESPESAS OPERACIONAIS

R\$

-

CUSTO MERCADORIA VENDIDA

R\$

66.249

RESULTADO NÃO OPERACIONAL E FINANCEIRO

R\$

75.050

PREJUÍZO LÍQUIDO



DRE – RESULTADO ACUMULADO 2021 - AC AGRO

R\$ 3.285.103

RECEITA LÍQUIDA

R\$ 4.417.282

DESPESAS OPERACIONAIS

R\$ -

CUSTO MERCADORIA VENDIDA

R\$ 1.470.519

RESULTADO NÃO OPERACIONAL E FINANCEIRO

R\$ 2.602.699

PREJUÍZO LÍQUIDO

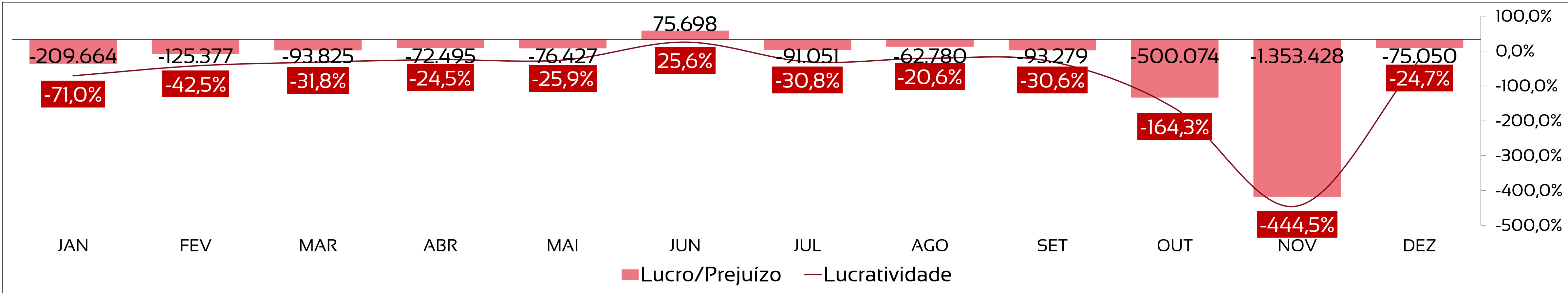
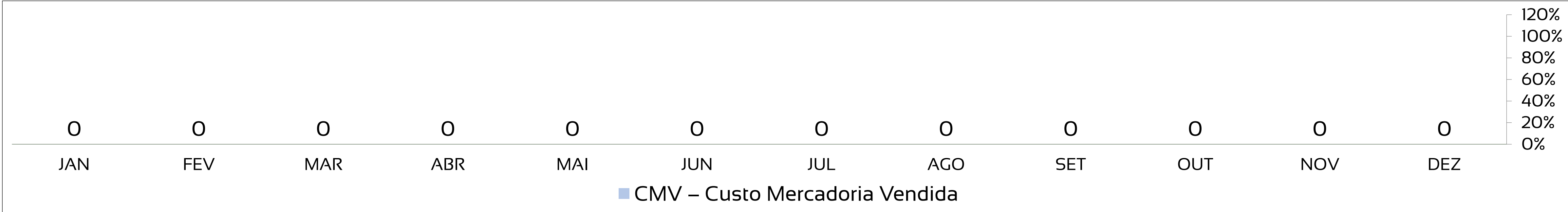


DRE – RESUMO AC AGRO

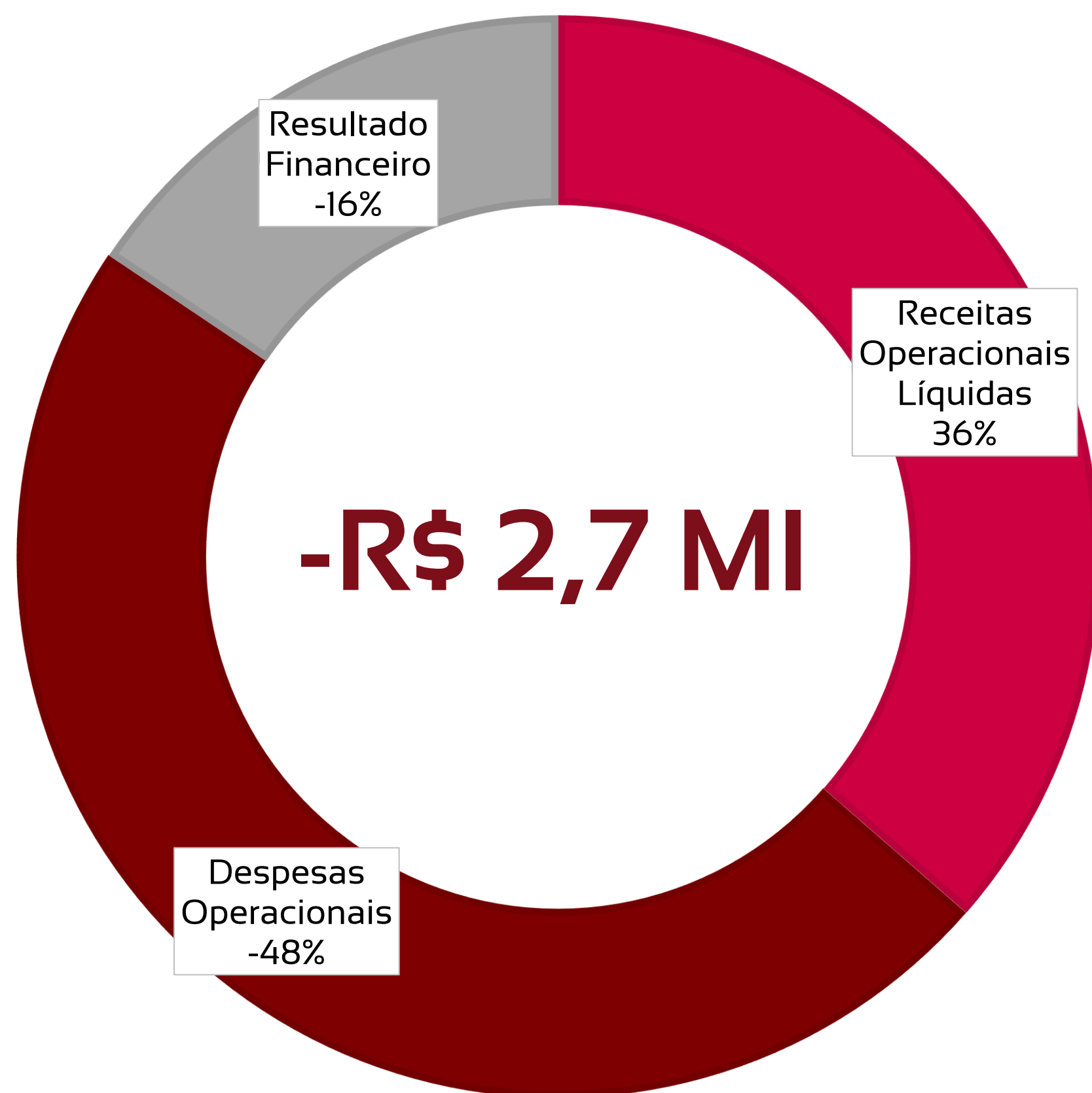
AC AGRO	Jan	Fev	Mar	Abr	Mai	Jun	Jul	Ago	Set	Out	Nov	Dez	Total
Receitas Operacionais Líquidas	295.325	295.325	295.325	295.325	295.325	295.325	295.325	304.456	304.456	304.456	304.456	304.456	3.285.103
CMV – Custo Mercadoria Vendida	0	0	0	0	0	0	0	0	0	0	0	0	0
Margem de Contribuição	295.325	295.325	295.325	295.325	295.325	295.325	295.325	304.456	304.456	304.456	304.456	304.456	3.285.103
Despesas Operacionais	-218.412	-138.507	-201.409	-160.916	-184.375	-402.022	-267.698	-245.877	-317.650	-703.355	-1.577.061	-313.257	-4.417.282
Resultado Financeiro e Não Operacional	-286.577	-282.195	-187.741	-206.904	-187.377	182.394	-118.678	-121.359	-80.085	-101.175	-80.823	-66.249	-1.470.519
Provisão de IR e CSLL	0	0	0	0	0	0	0	0	0	0	0	0	0
Lucro/Prejuízo	-209.664	-125.377	-93.825	-72.495	-76.427	75.698	-91.051	-62.780	-93.279	-500.074	-1.353.428	-75.050	-2.602.699



DRE – A RECUPERANDA NÃO APRESENTA ALTERAÇÃO DA RECEITA NO PERÍODO. AS DEPESAS TOTALIZARAM R\$ 75 MIL NO PERÍODO.



DRE - COMPOSIÇÃO DO RESULTADO ANUAL - AC AGRO



1

As receitas geradas ao longo do ano são provenientes de arrendamentos, somando R\$ 3,6 milhões;

2

Os valores de despesas incluem gastos com pessoal e administrativas.



SUMÁRIO EXECUTIVO

BMK PRÓ INDÚSTRIA GRÁFICA LTDA

RESULTADO: A Recuperanda apresentou **resultado negativo de -R\$ 1,9 milhões** no mês de dezembro. Em 2021, o prejuízo acumula-se em **-R\$ 17,7 milhões**.

EBITDA: No mês, o indicador EBITDA foi de **- R\$ 1,9 milhões** e **-R\$ 17,2 milhões** no acumulado do ano. A diferença de valores se deve ao resultado financeiro e não operacional da Recuperanda que é desconsiderado no cálculo deste indicador.

EMPREGOS: Em dezembro, houve variação de 5 trabalhadores, encerrando o mês com 171 funcionários e despesa registrada em folha no patamar de **R\$ 863,8 mil**.

RECEITAS: A receita líquida de dezembro foi de **R\$ 2,0 milhões**, registrando queda de 46% em relação ao mês anterior, acumulando **R\$ 23,4 milhões** no ano.

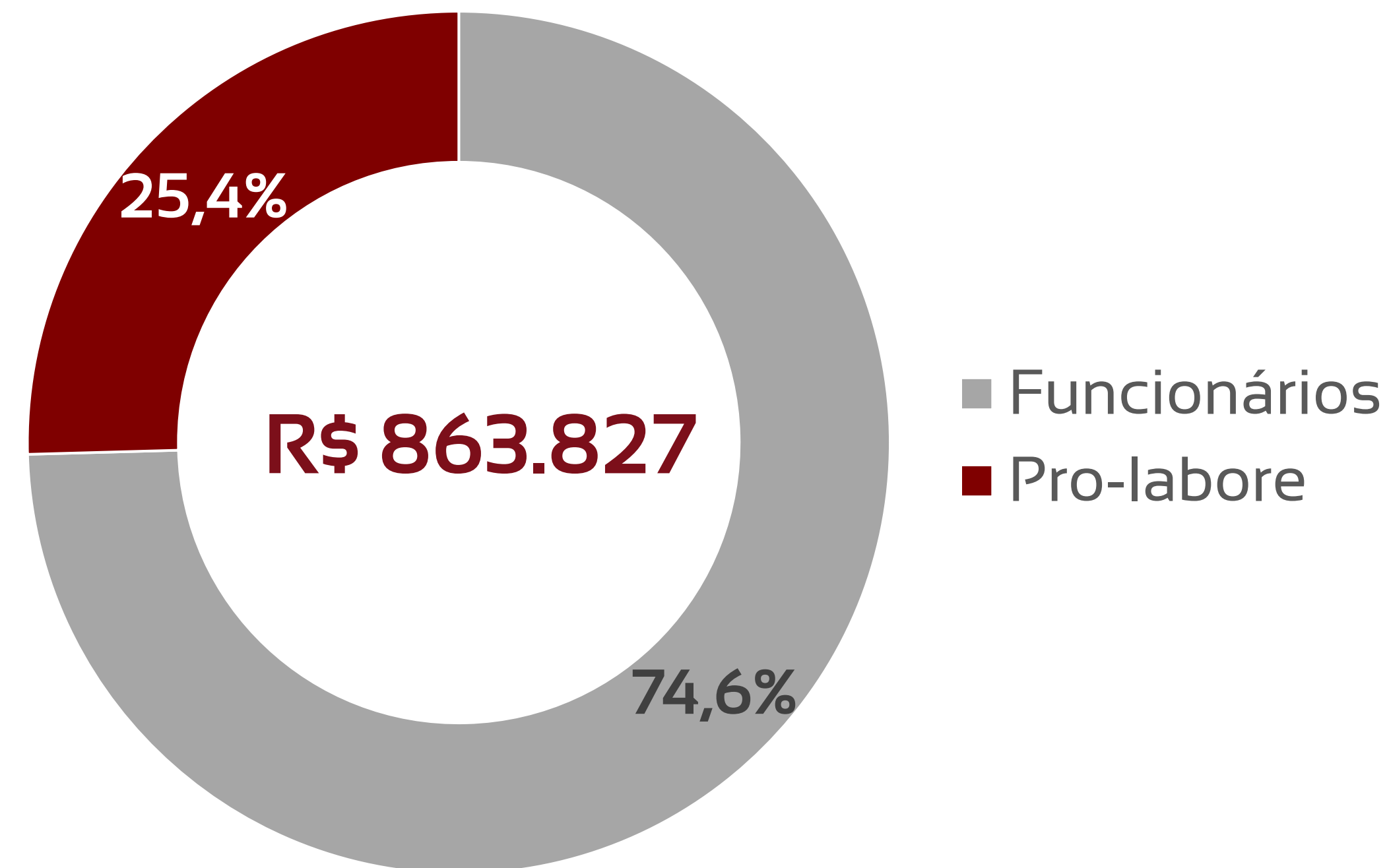
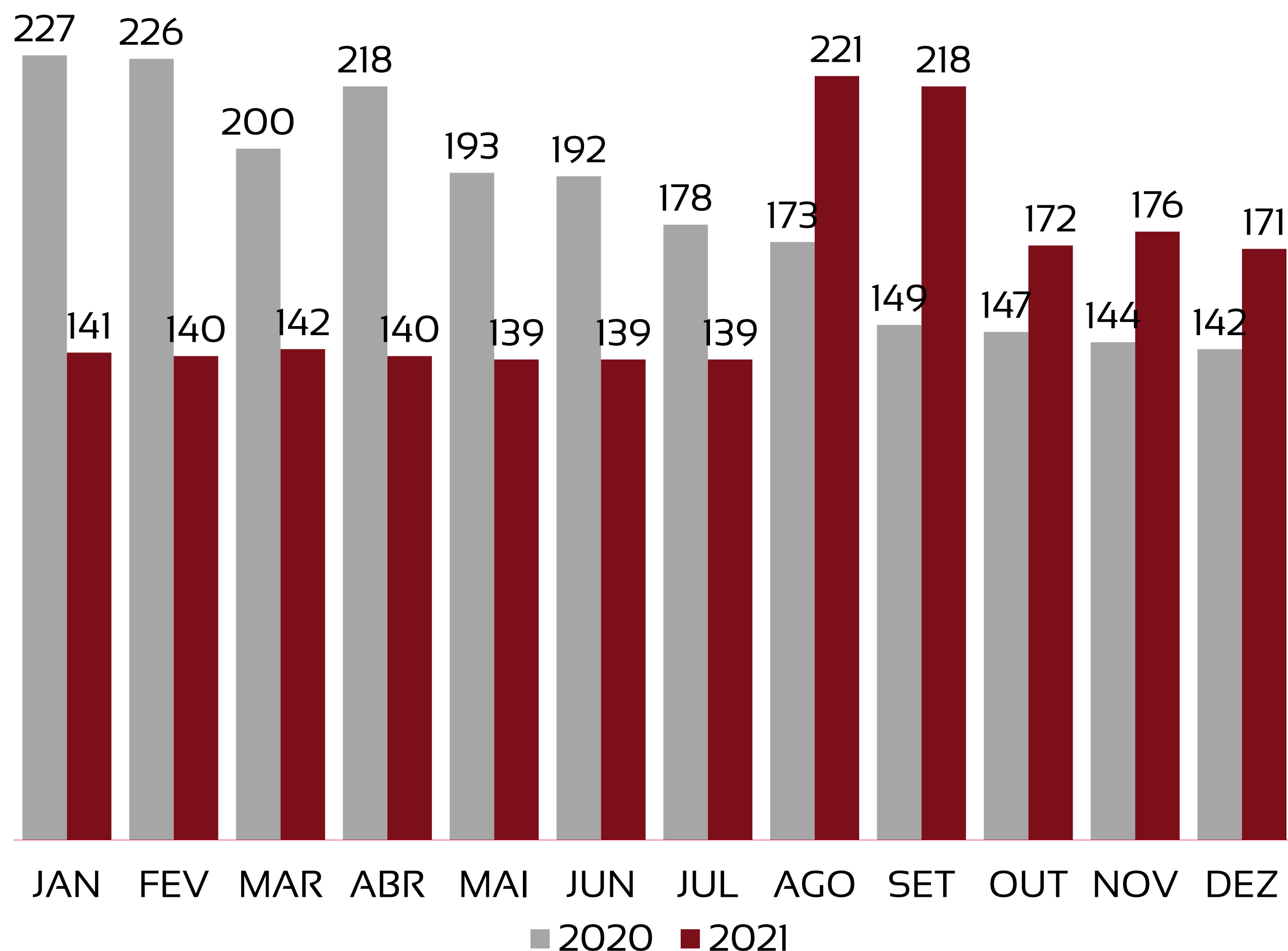
FLUXO DE CAIXA: Houve geração de caixa positiva em 2021, no valor de **R\$ 68,5 mil**.



QUADRO DE TRABALHADORES - EVOLUÇÃO

TOTAL DA FOLHA:

Recuperanda registra variação de 1 funcionário em dezembro/21.



Beneficiários Pró-Labore

NOME	FUNÇÃO	VALOR	EMPRESA
EDUARDO CONDE	DIRETOR	R\$ 96.060	BMK
AUGUSTO CONDE	DIRETOR	R\$ 123.647	BMK

BALANÇO PATRIMONIAL – ATIVOS BMK

CIRCULANTE			
	nov/21	dez/21	var %
Caixas e equivalentes de caixa	118.000	103.637	-12,2%
Contas a receber de clientes	6.122.099	3.841.667	-37,2%
Bloqueio Judicial	2.494.837	2.494.837	0,0%
Tributos a recuperar	89.146	84.864	-4,8%
Encargos fiscais a apropriar	660.487	660.487	0,0%
Encargos financeiros a apropriar	1.188.772	1.188.772	0,0%
Adiantamentos a fornecedores	348.644	372.266	6,8%
Adiantamentos a funcionários	0	0	0,0%
Estoque	7.503.615	7.188.862	-4,2%
Despesas Antecipadas	71.769	34.783	-51,5%
TOTAL	18.597.369	15.970.174	16,5%

NÃO CIRCULANTE			
	nov/21	dez/21	var %
Depósitos judiciais trabalhistas	764.764	779.451	1,9%
IR Diferido	5.378.260	5.378.260	0,0%
IR CS contingências	407.165	407.165	0,0%
Encargos a apropriar	8.066.606	8.063.207	0,0%
Investimentos	316	316	0,0%
Imobilizado	103.822.483	103.822.483	0,0%
Depreciação acumulada	-72.623.577	-72.872.584	0,3%
Ativo Intangível	3.314.327	3.322.097	0,2%
Amortizações	-2.896.031	-2.908.052	0,4%
TOTAL	46.234.312	45.992.342	0,5%

nov/21	dez/21	var %
TOTAL EM ATIVOS	TOTAL EM ATIVOS	
64.831.680	61.962.516	-4,4%

Houve redução de **4,4%** no total de ativos em comparação ao mês anterior.

As maiores variações ocorrem nas contas do ativo circulante:

- Redução de **R\$ 2,3 milhões** em Contas a Receber de Clientes, o que equivale a **-37,2%**;
- Redução de **R\$ 314,8 mil** em estoques, correspondente a **-4,2%**.

BALANÇO PATRIMONIAL – PASSIVOS BMK

	PASSIVO		
	nov/21	dez/21	var %
Empréstimos CP	1.247.155	1.146.508	-8,1%
Fornecedores	16.956.151	16.990.160	0,2%
Arrendamentos CP	4.257.576	4.257.576	0,0%
Obrigações Trabalhistas	2.734.884	2.140.572	-21,7%
Obrigações Tributárias	5.955.563	6.501.885	9,2%
PPI Pref SP	1.127.652	1.018.370	-9,7%
Adiantamento clientes	1.965.098	32.996	-98,3%
Partes relacionadas a pagar	16.262.801	17.504.707	7,6%
Arrendamento LP	6.942.524	6.942.524	0,0%
Parcelamentos	16.204.309	16.204.309	0,0%
PPI Pref SP	11.672.964	11.672.964	0,0%
Empréstimos LP	2.695.047	2.695.047	0,0%
Aporte dos sócios	5.000.000	5.000.000	0,0%
Provisões	2.151.791	2.151.791	0,0%
Impostos diferidos	237.900	231.953	-2,5%
TOTAL	95.411.414	94.491.362	-1,0%

	PATRIMÔNIO LÍQUIDO		
	nov/21	dez/21	var %
Capital Social	60.000.000	60.000.000	0,0%
Prejuízos acumulados	-104.367.648	-104.367.648	0,0%
Ajuste Avaliação Patrimonial	11.838.803	11.838.803	0,0%
TOTAL	-29.453.817	-32.528.846	10,4%

nov/21	dez/21	var %
PASSIVO + PL	PASSIVO + PL	var %
64.831.680	61.962.516	-4,4%

Houve redução de **4,4%** no total de passivos em comparação ao mês anterior.

As maiores variações absolutas ocorrem nas contas do passivo circulante:

- Redução de **98,3%** em Adiantamentos, que equivalem a **R\$ 1,9 milhões**;
- Aumento de **R\$ 1,2 milhões** em partes relacionadas a pagar, correspondente a **7,6%**.



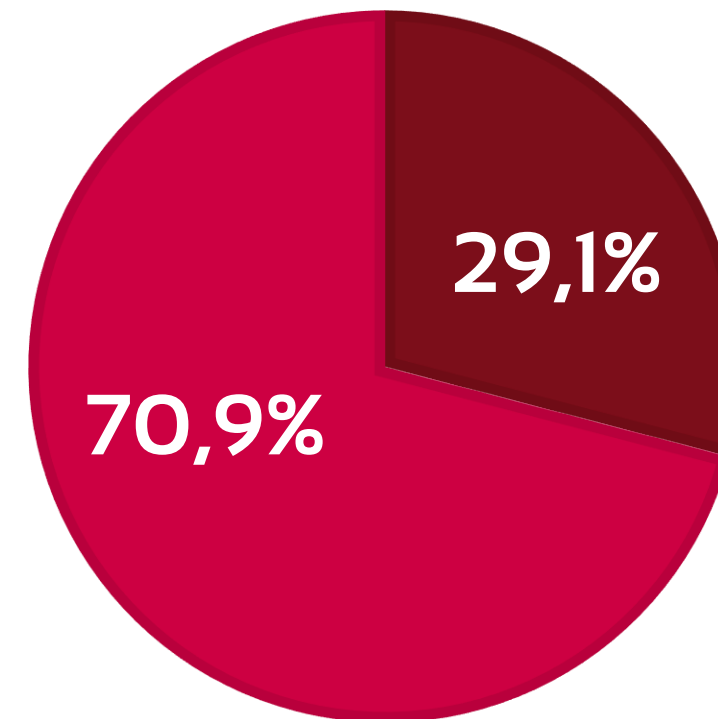
PASSIVOS TRIBUTÁRIOS EM ABERTO – OS TRIBUTOS EM ABERTO TOTALIZAM R\$ 4,4 MILHÕES, E DESTES, 70,9% SÃO REFERENTES À ESFERA MUNICIPAL, TOTALIZANDO R\$ 3,1 MILHÕES EM DÍVIDAS FISCAIS

(BMK)

TRIBUTOS FEDERAIS		TRIBUTOS ESTADUAIS		TRIBUTOS MUNICIPAIS	
Valor em aberto:	R\$ 1.279.101,40	Valor em aberto:	R\$ -	Valor em aberto:	R\$ 3.122.130,01
Valor Parcelado/Supenso:	R\$ 38.229.171,27	Valor Parcelado:	R\$ 198.165,07	Valor Parcelado:	R\$ 16.961.641,94
Valor pago mês (parcelamentos):	R\$ 251.930,35	Valor pago mês (parcelamentos):	R\$ 22.147,56	Valor pago mês (parcelamentos):	R\$ 109.281,34

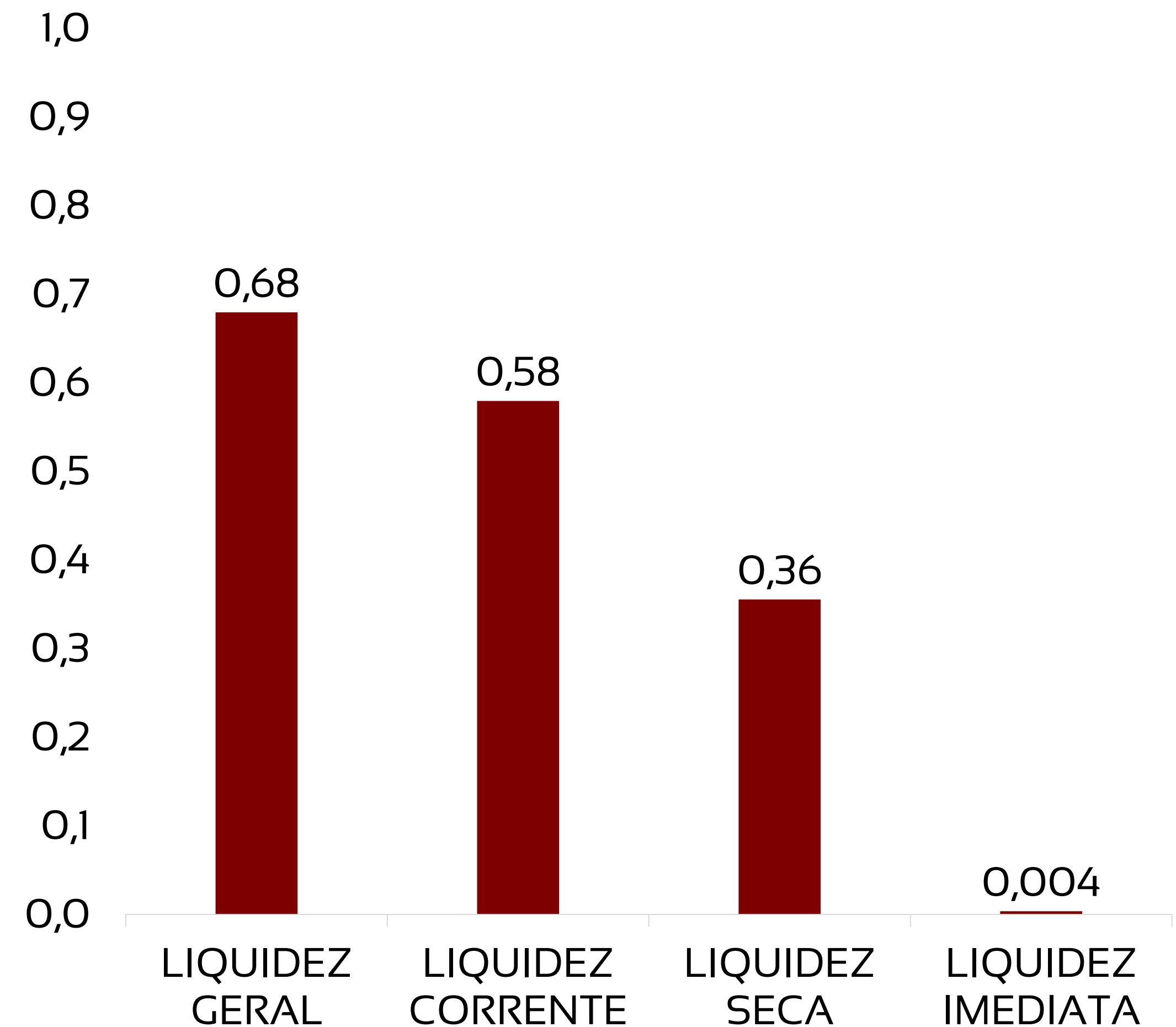
TRIBUTOS EM ABERTO

■ TRIBUTOS FEDERAIS ■ TRIBUTOS ESTADUAIS
■ TRIBUTOS MUNICIPAIS



ÍNDICES DE LIQUIDEZ – OS VALORES DO MÊS DE DEZEMBRO APRESENTAM ÍNDICES DE LIQUIDEZ ABAIXO DE 1, REVELANDO BAIXO PODER DE PAGAMENTO DA RECUPERANDA FRENTE ÀS DÍVIDAS QUE POSSUI

BMK		REFERÊNCIA
LIQUIDEZ GERAL	0,68	Para cada R\$ 1,00 de obrigações totais, há R\$ 0,68 em ativos para cobertura das dívidas
LIQUIDEZ CORRENTE	0,58	Para cada R\$ 1,00 de obrigações de curto prazo, há R\$ 0,58 em ativos de curto prazo para cobertura das dívidas
LIQUIDEZ SECA	0,36	Para cada R\$ 1,00 de obrigações de curto prazo, há R\$ 0,36 em ativos circulantes, com exceção do estoque, para cobertura das dívidas
LIQUIDEZ IMEDIATA	0,004	Para cada R\$ 1,00 de obrigações de curto prazo, há R\$ 0,004 em disponibilidades para cobertura das dívidas



DRE – RESULTADO DEZEMBRO/2021 – BMK

R\$ 2.040.838

RECEITA LÍQUIDA

R\$ 1.084.146

DESPESAS OPERACIONAIS

R\$ 2.874.135

CUSTO MERCADORIA VENDIDA

R\$ 31.668

RESULTADO NÃO OPERACIONAL E FINANCEIRO

R\$ 1.949.112

PREJUÍZO LÍQUIDO



DRE – RESULTADO ACUMULADO 2021 – BMK

R\$ 21.410.082

RECEITA LÍQUIDA

R\$ 11.818.182

DESPESAS OPERACIONAIS

R\$ 24.900.153

CUSTO MERCADORIA VENDIDA

R\$ 418.107

RESULTADO NÃO OPERACIONAL E FINANCEIRO

R\$ 15.726.360

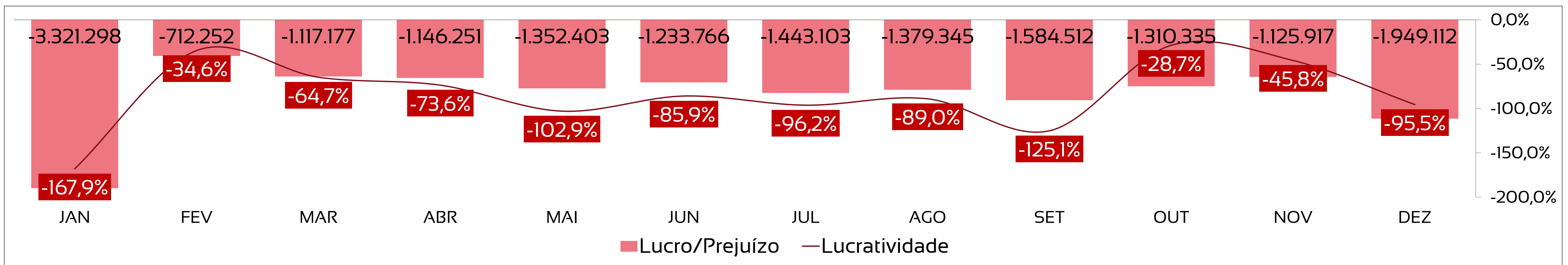
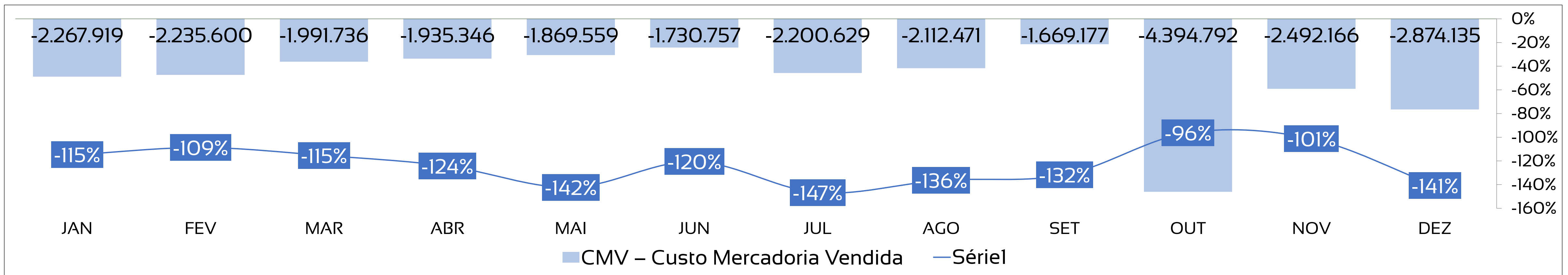
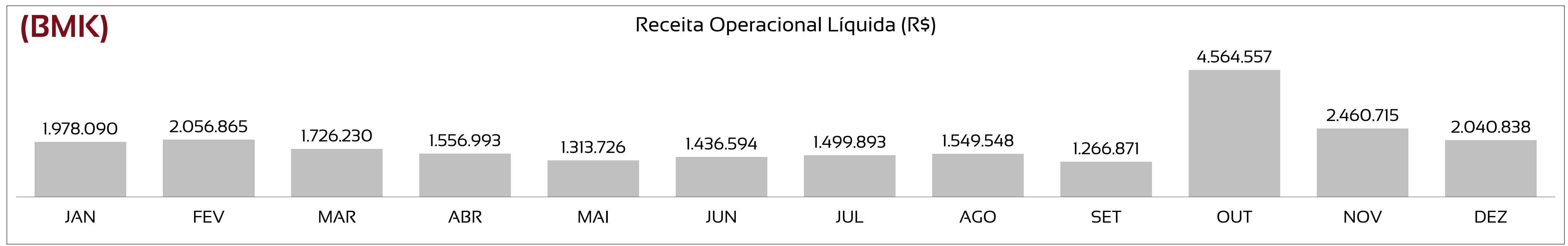
PREJUÍZO LÍQUIDO



DRE – RESUMO – BMK

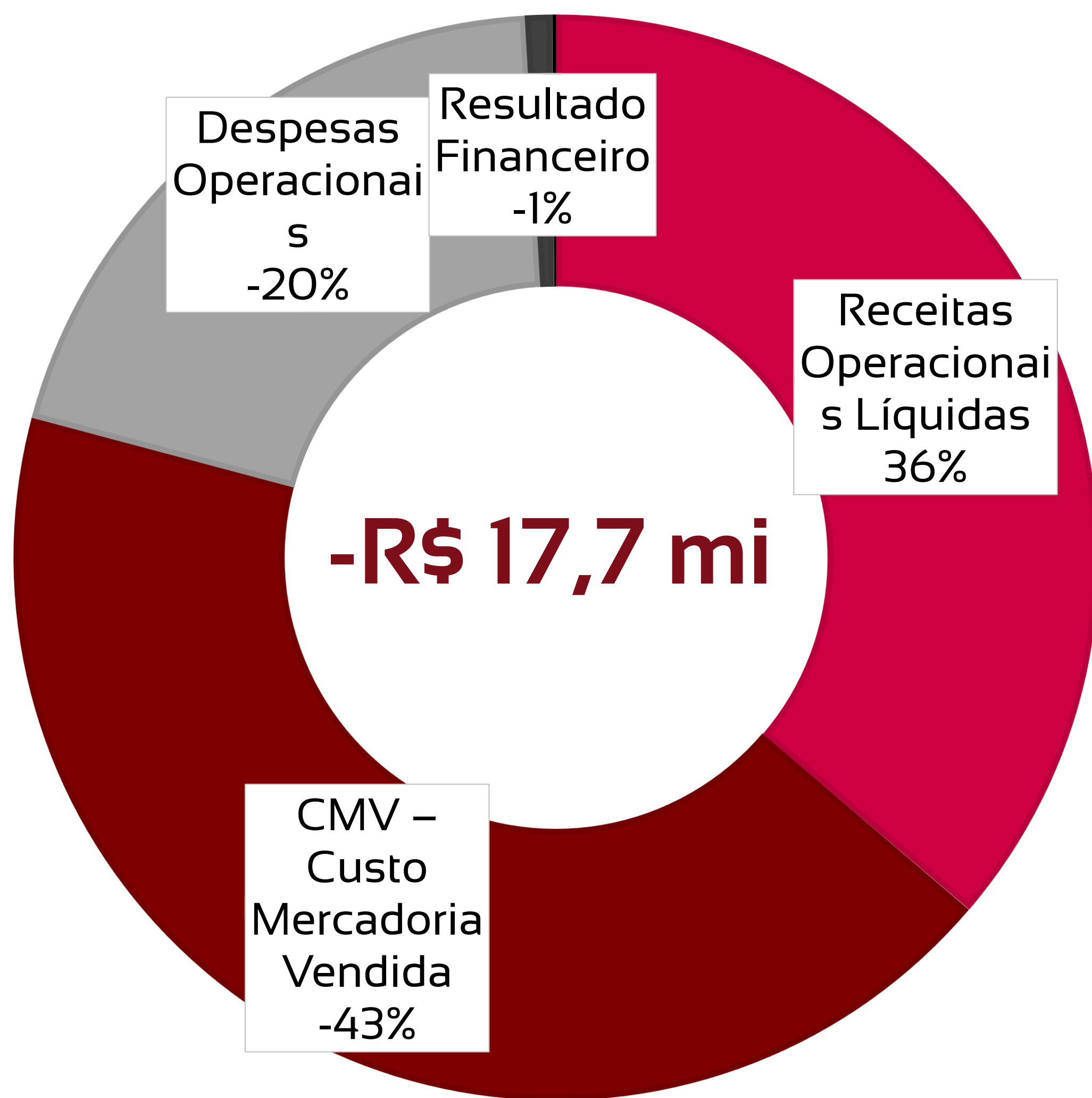
BMK	Jan	Fev	Mar	Abr	Mai	Jun	Jul	Ago	Set	Out	Nov	Dez	Total
Receitas Operacionais Líquidas	1.978.090	2.056.865	1.726.230	1.556.993	1.313.726	1.436.594	1.436.594	1.436.594	1.266.871	4.564.557	2.460.715	2.040.838	21.410.082
CMV – Custo Mercadoria Vendida	-2.267.919	-2.235.600	-1.991.736	-1.935.346	-1.869.559	-1.730.757	-1.730.757	-1.730.757	-1.669.177	-4.394.792	-2.492.166	-2.874.135	-24.900.153
Margem de Contribuição	-289.829	-178.735	-265.507	-378.354	-555.833	-294.163	-294.163	-294.163	-402.307	169.765	-31.451	-833.297	-3.490.071
Despesas Operacionais	-2.853.775	-510.733	-829.407	-768.332	-791.825	-896.904	-896.904	-896.904	-1.154.787	-1.470.448	-1.016.721	-1.084.146	-11.818.182
Resultado Financeiro e Não Operacional	-183.641	-28.732	-28.210	-5.512	-10.692	-42.699	-42.699	-42.699	-33.366	-15.598	-83.691	-37.615	-483.519
Provisão de IR e CSLL	5.947	5.947	5.947	5.947	5.947	0	0	0	5946,53	5946,53	5946,53	5946,53	65.412
Lucro/Prejuízo	-3.321.298	-712.252	-1.117.177	-1.146.251	-1.352.403	-1.233.766	-1.233.766	-1.233.766	-1.584.512	-1.310.335	-1.125.917	-1.949.112	-15.726.360

DRE - RECEITAS APRESENTARAM QUEDA DE 96% EM DEZEMBRO. HOVE AUMENTO DAS DESPESAS FINANCEIRAS, RESULTANDO EM PREJUÍZO NO PERÍODO.



DRE - COMPOSIÇÃO DO RESULTADO ANUAL - BMK

- Receitas Operacionais Líquidas
- CMV – Custo Mercadoria Vendida
- Despesas Operacionais



1

Custos são representados por gastos com produtos a laser e em processo;

2

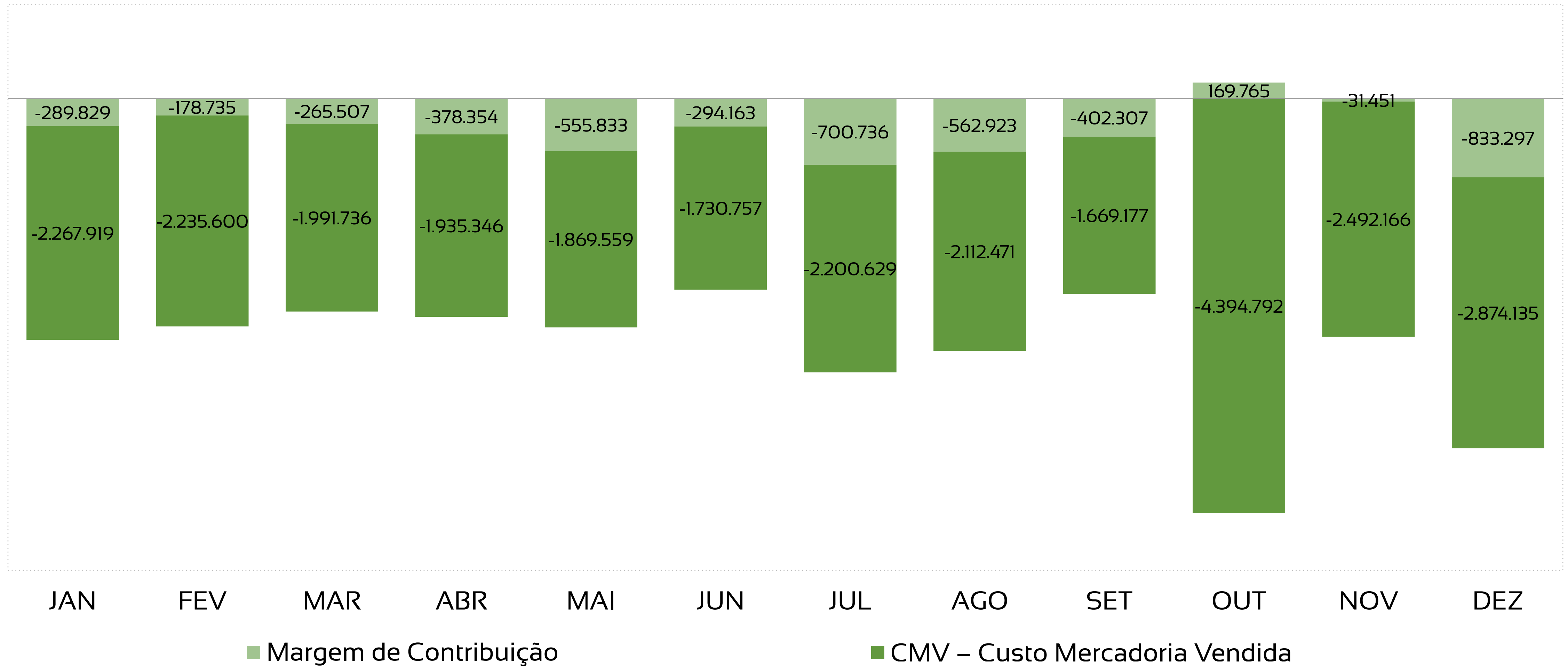
Despesas operacionais incluem gastos com pessoal, manutenção, estrutura administrativa e esforços de vendas;

3

O resultado financeiro é principalmente influenciado por rendimento de aplicações, descontos obtidos, juros e multas.



DRE – A RECUPERANDA APRESENTA MARGEM DE CONTRIBUIÇÃO NEGATIVA EM DEZEMBRO, SOMANDO NO ANO -R\$ 4,3 MILHÕES



FLUXO DE CAIXA – HOUE GERAÇÃO DE CAIXA POSITIVA EM 2021

FLUXO DE CAIXA – 2021 (BMK)

SALDO INICIAL	172.110
Resultado do exercício	-17.675.472
Depreciação	3.806.289
Despesas Financeiras	488.221
FLUXO DE OPERAÇÃO	
Estoque	1.813.880
Contas a Receber	392.456
Tributos a recuperar	3.542
Fornecedores	4.796.002
Salários e encargos	283.959
Tributos a recolher	-7.218.629
Juros pagos a fornecedores	-125.462
(=) Fluxo de Operação	-13.380.962
ATIVIDADES DE INVESTIMENTO	
(=) Fluxo de Investimento	0
ATIVIDADES DE FINANCIAMENTO	
(=) Fluxo de Financiamento	3.212.634
Varição equivalentes de caixa	68.473
(=) SALDO FINAL CAIXA	103.637

1

A Recuperanda não apresentou geração de caixa a partir do resultado do exercício, no ano de 2021;

2

Os fluxos de operação geraram saídas de caixa menores do que as entradas, resultando em um saldo negativo de -R\$ 13,4 milhões;

3

A Recuperanda captou recursos de financiamento, aumentando o saldo de caixa em R\$ 3,2 milhões;

4

As atividades de caixa, até dezembro, geraram resultado positivo de R\$ 68,5 mil.

SUMÁRIO EXECUTIVO

BRASVENDING COMERCIAL S.A.

RESULTADO: A Recuperanda apresentou **resultado negativo de -R\$ 93,5 mil** no mês de dezembro. Em 2021, o prejuízo acumula-se em **-R\$ 2,0 milhões**.

EBITDA: O indicador EBITDA foi de **-R\$ 891** no mês de dezembro. Em 2021, o valor é de **-R\$ 541,8 mil**. A diferença de valores se deve aos resultados não operacionais e financeiros não considerados nesta conta.

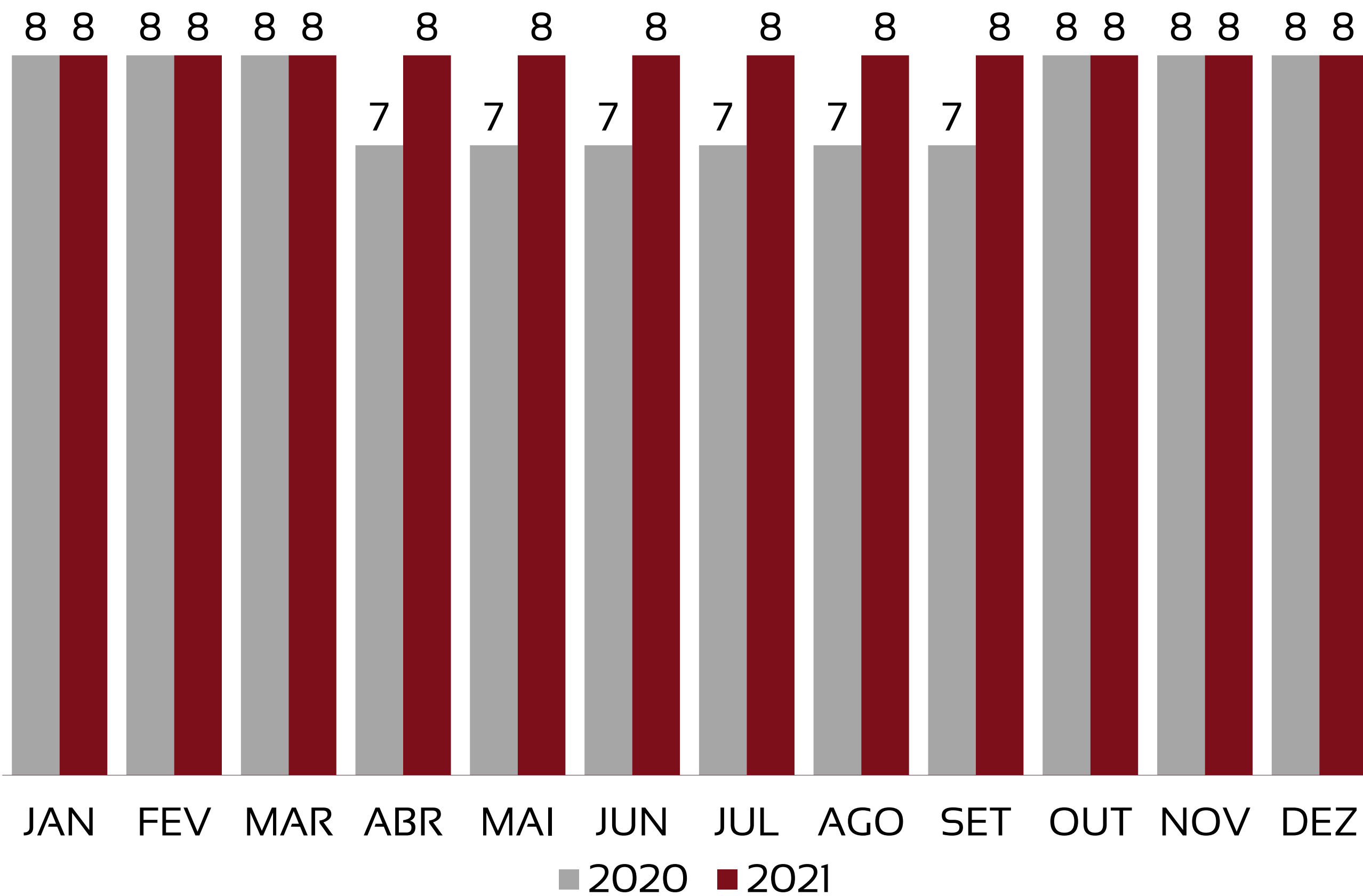
EMPREGOS: A Recuperanda não registra movimentação de funcionários em dezembro/21, encerrando o mês com 8 funcionários e despesa registrada em folha no patamar de **R\$ 5,2 mil**.

RECEITAS: Não há geração de receitas pela Recuperanda em 2021.




QUADRO DE TRABALHADORES - EVOLUÇÃO

Recuperanda não registrou variação de funcionários em dezembro/21.



TOTAL DA FOLHA:

■ Funcionários ■ Pró-Labore



Não há valor de pró-labore pago na folha de dezembro/21.

BALANÇO PATRIMONIAL – ATIVOS BRASVENDING

CIRCULANTE			
	nov/21	dez/21	var %
Caixas e equivalentes de caixa	0	0	0,0%
Contas a receber de clientes	442.546	442.546	0,0%
Tributos a recuperar	233.703	233.703	0,0%
Adiantamentos	5.301	2.200	-58,5%
Estoque	504.846	504.846	0,0%
Despesas Antecipadas	7.134	7.134	0,0%
TOTAL	1.193.530	1.190.429	-0,3%

NÃO CIRCULANTE			
	nov/21	dez/21	var %
Direitos realizáveis	1.234.983	1.234.983	0,0%
Impostos diferidos	44.256.731	44.256.731	0,0%
Imobilizado	40.127.131	40.127.131	0,0%
Depreciação acumulada	-37.798.749	-37.893.011	0,2%
Ativo Intangível	39.915	39.915	0,0%
Diferido	10.067.977	10.067.977	0,0%
Compensação	52.479	52.479	0,0%
TOTAL	57.980.467	57.886.205	-0,2%

TOTAL EM ATIVOS	TOTAL EM ATIVOS	var %
59.173.997	59.076.634	-0,2%

Houve queda de **0,2%** no total de ativos em comparação ao mês anterior.

As maiores variações ocorrem nas contas do ativo não circulante:

- Aumento de **0,2%** na conta de depreciação, somando - **R\$ 94,3 mil.**



BALANÇO PATRIMONIAL – PASSIVOS BRASVENDING

	PASSIVO		
	nov/21	dez/21	var %
Fornecedores	3.929.971	3.926.341	-0,1%
Adian./ Emprest./ Financiamento	1.312	1.500	14,4%
Obrigações Trabalhistas	14.504.711	14.465.578	-0,3%
Obrigações Tributárias	15.727.080	15.675.229	-0,3%
Provisões	3.740.588	3.831.216	2,4%
Empréstimos LP	8.623.845	8.623.845	0,0%
TOTAL	46.527.506	46.523.710	0,0%

	PATRIMÔNIO LÍQUIDO		
	nov/21	dez/21	var %
Capital Social	137.393.520	137.393.520	0,0%
Prejuízos acumulados	-124.746.155	-124.839.612	0,1%
Ajuste Avaliação Patrimonial	-874	-874	0,0%
TOTAL	12.646.491	12.553.033	-0,7%

nov/21	dez/21	
PASSIVO + PL	PASSIVO + PL	var %
59.173.997	59.076.743	-0,2%

Houve queda de **0,2%** no total de passivos em comparação ao mês anterior.

As maiores variações absolutas ocorrem nas contas do passivo:

- Aumento de **R\$ 128,8 mil** em Prejuízos acumulados;
- Queda de **R\$ 90,6 mil** em provisões.



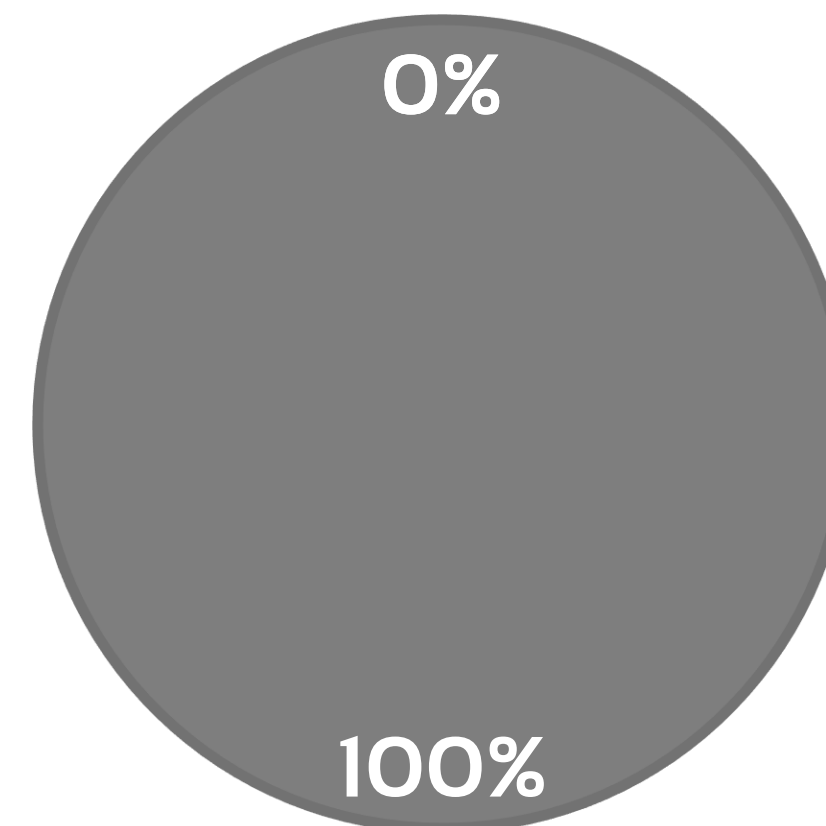
PASSIVOS TRIBUTÁRIOS EM ABERTO - 100% DOS TRIBUTOS EM ABERTO SÃO REPRESENTADOS PELA ESFERA ESTADUAL, TOTALIZADOS EM R\$ 4,3 MILHÕES.

(BRASVENDING)

TRIBUTOS FEDERAIS		TRIBUTOS ESTADUAIS		TRIBUTOS MUNICIPAIS	
Valor em aberto:	R\$ -	Valor em aberto:	R\$ 4.360.230,49	Valor em aberto:	R\$ -
Valor Parcelado/Supenso:	R\$ 8.279.882,03	Valor Parcelado:	R\$ 2.741.260,98	Valor Parcelado:	R\$ -
Valor pago mês (parcelamentos):	R\$ 44.146,16	Valor pago mês (parcelamentos):	R\$ 46.691,48	Valor pago mês (parcelamentos):	R\$ -

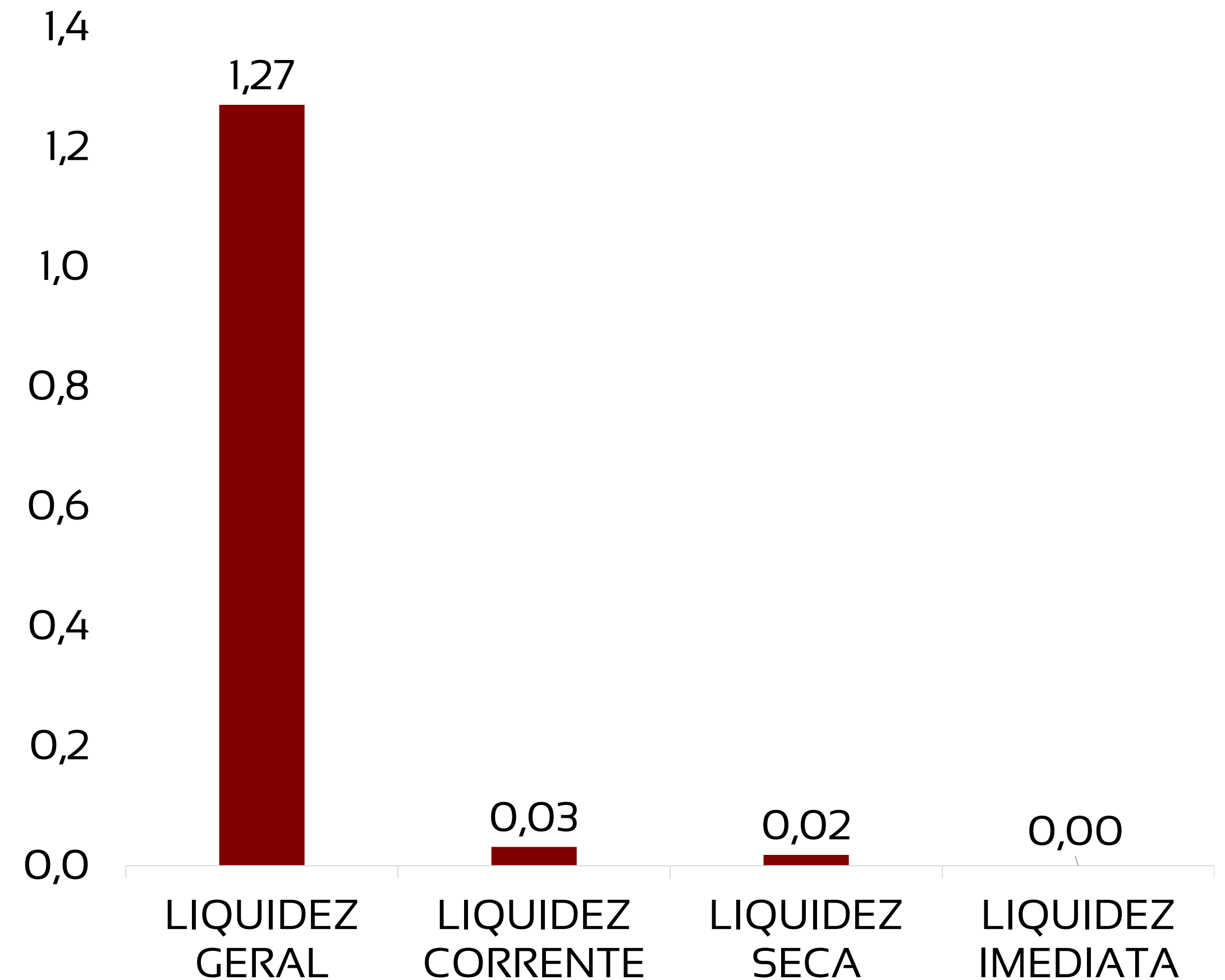
TRIBUTOS EM ABERTO

- TRIBUTOS FEDERAIS
- TRIBUTOS ESTADUAIS
- TRIBUTOS MUNICIPAIS



ÍNDICES DE LIQUIDEZ – AO CONSIDERAR O TOTAL DE ATIVOS, A RECUPERANDA SUPERA OS VALORES DAS DÍVIDAS TOTAIS, PORÉM, CONSIDERANDO APENAS OS ATIVOS DE CURTO PRAZO A RECUPERANDA APRESENTA BAIXÍSSIMO PODER DE PAGAMENTO DE SUAS DÍVIDAS DE CURTO PRAZO

BRASVENDING		REFERÊNCIA
LIQUIDEZ GERAL	1,27	Para cada R\$ 1,00 de obrigações totais, há R\$ 1,27 em ativos para cobertura das dívidas
LIQUIDEZ CORRENTE	0,03	Para cada R\$ 1,00 de obrigações de curto prazo, há R\$ 0,03 em ativos de curto prazo para cobertura das dívidas
LIQUIDEZ SECA	0,02	Para cada R\$ 1,00 de obrigações de curto prazo, há R\$ 0,02 em ativos ciurculantes, com exceção do estoque, para cobertura das dívidas
LIQUIDEZ IMEDIATA	0,00	Para cada R\$ 1,00 de obrigações de curto prazo, há R\$ 0,00 em disponibilidades para cobertura das dívidas



DRE – RESULTADO DEZEMBRO/2021 - BRASVENDING

R\$

-

RECEITA LÍQUIDA

-R\$

891

DESPESAS OPERACIONAIS

R\$

-

CUSTO MERCADORIA VENDIDA

-R\$

94.349

RESULTADO NÃO OPERACIONAL E FINANCEIRO

R\$ 93.457

PREJUÍZO LÍQUIDO



DRE – RESULTADO ACUMULADO 2021 - BRASVENDING

R\$ -
RECEITA LÍQUIDA

R\$ -
CUSTO MERCADORIA VENDIDA

R\$ 542.718
DESPESAS OPERACIONAIS

R\$ 1.446.570
RESULTADO NÃO OPERACIONAL E FINANCEIRO

R\$ 1.989.288

PREJUÍZO LÍQUIDO



DRE – RESUMO BRASVENDING

BRASVENDING	Jan	Fev	Mar	Abr	Mai	Jun	Jul	Ago	Set	Out	Nov	Dez	Total
Receitas Operacionais Líquidas	0	0	0	0	0	0	0	0	0	0	0	0	0
CMV – Custo Mercadoria Vendida	0	0	0	0	0	0	0	0	0	0	0	0	0
Margem de Contribuição	0	0	0	0	0	0	0	0	0	0	0	0	0
Despesas Operacionais	-47.933	-22.718	-77.685	-55.905	-46.534	-20.709	-53.948	-56.911	-65.864	-62.872	-31.640	891	-542.718
Resultado Financeiro e Não Operacional	-141.525	-139.767	-138.694	1.566	-223.629	-223.552	-138.694	-140.598	-102.761	-101.735	-97.182	-94.349	-1.446.570
Provisão de IR e CSLL	0	0	0	0	0	0	0	0	0	0	0	0	0
Lucro/Prejuízo	-189.458	-162.485	-216.379	-54.339	-270.163	-244.260	-192.641	-197.508	-168.625	-164.607	-128.822	-93.457	-1.989.288

DRE – A RECUPERANDA NÃO APRESENTA GERAÇÃO DE RECEITAS, APENAS DESPESAS AO LONGO DO ANO, RESULTANDO EM PREJUÍZO NO EXERCÍCIO

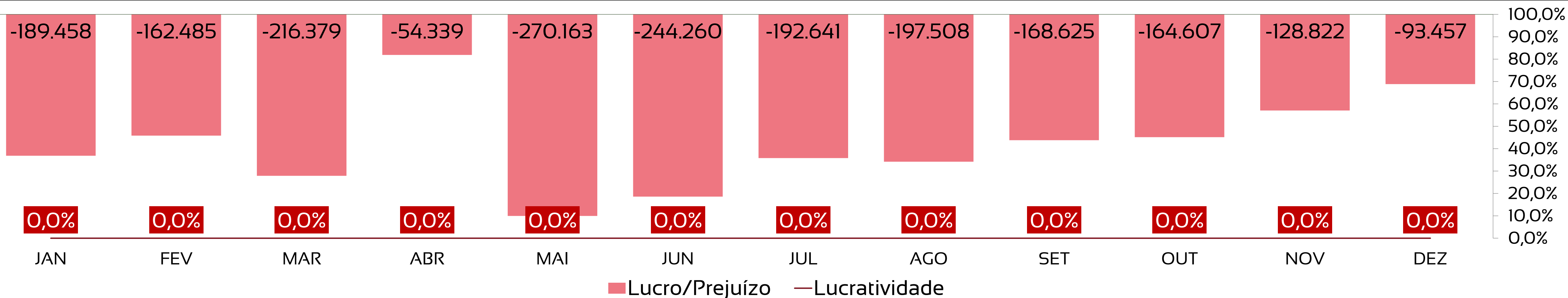
(BRASVENDING)

Receita Operacional Líquida (R\$)

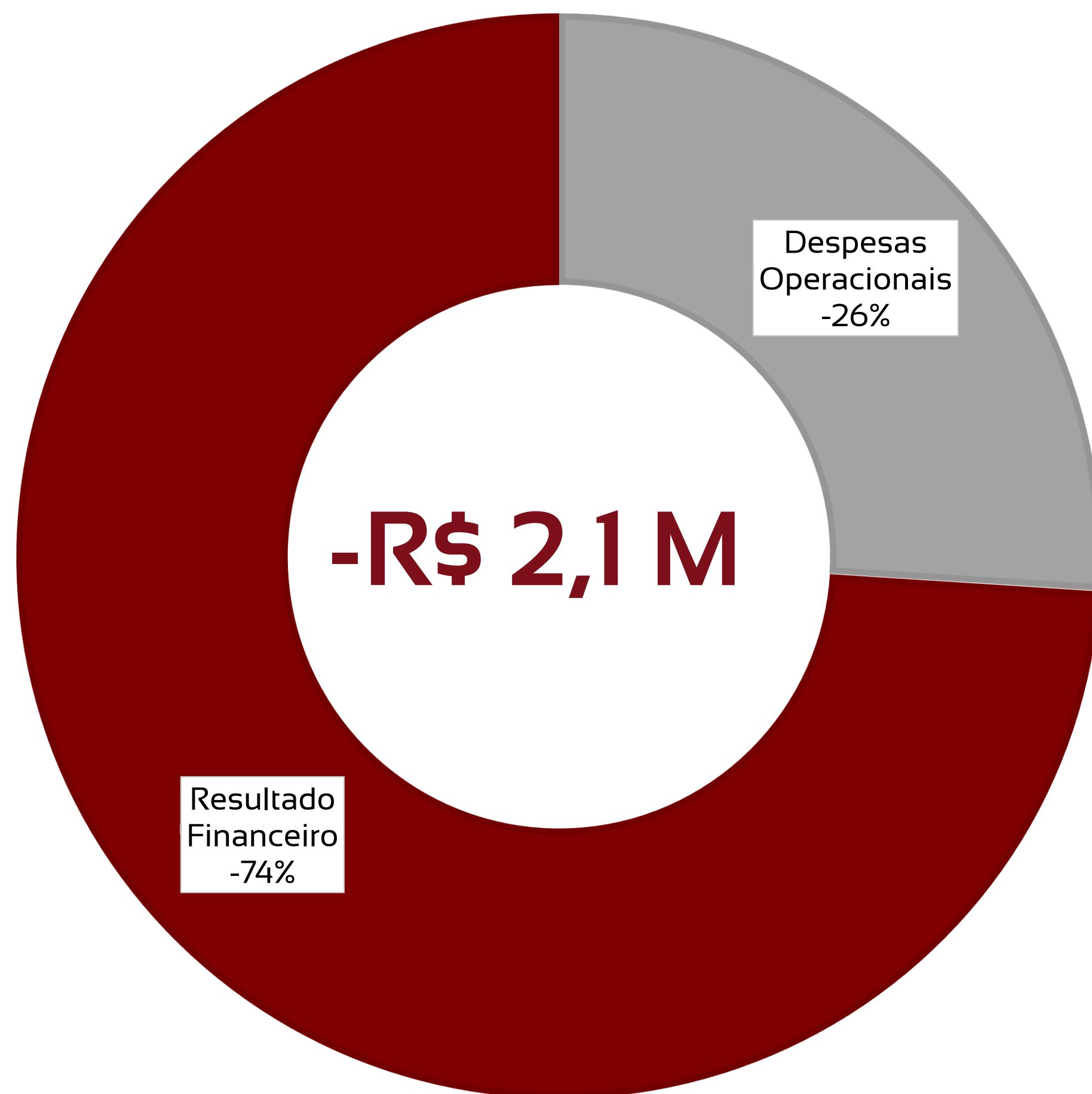
0	0	0	0	0	0	0	0	0	0	0	0
JAN	FEV	MAR	ABR	MAI	JUN	JUL	AGO	SET	OUT	NOV	DEZ

0	0	0	0	0	0	0	0	0	0	0	0
JAN	FEV	MAR	ABR	MAI	JUN	JUL	AGO	SET	OUT	NOV	DEZ

■ CMV – Custo Mercadoria Vendida



DRE - COMPOSIÇÃO DO RESULTADO ANUAL - BRASVENDING



1

Os valores de despesas operacionais incluem gastos com pessoal e administrativas, sendo o valor mais expressivo das despesas, gastos com salários e encargos;

2

Os valores de despesas não operacionais e financeiras incluem taxas bancárias e despesas patrimoniais, sendo a mais expressiva, despesa com depreciações.



SUMÁRIO EXECUTIVO

CIA AMAZON BR AGROPECUÁRIA

RESULTADO: A Recuperanda apresentou **resultado negativo de -R\$ 8,5 mil** no mês de dezembro. Em 2021, o prejuízo acumula-se em **-R\$ 16,9 mil**.

EBITDA: O indicador EBITDA foi de **-R\$ 8,5 mil** no mês de dezembro. Em 2021, o valor é de **-R\$ 16,9 mil**. Não há diferença com valor dos resultados do exercício, pois a Recuperanda não possui valores de resultados não operacionais e financeiros.

EMPREGOS: A Recuperanda não possui funcionários registrados em 2021.

RECEITAS: Não há geração de receitas pela Recuperanda em 2021.



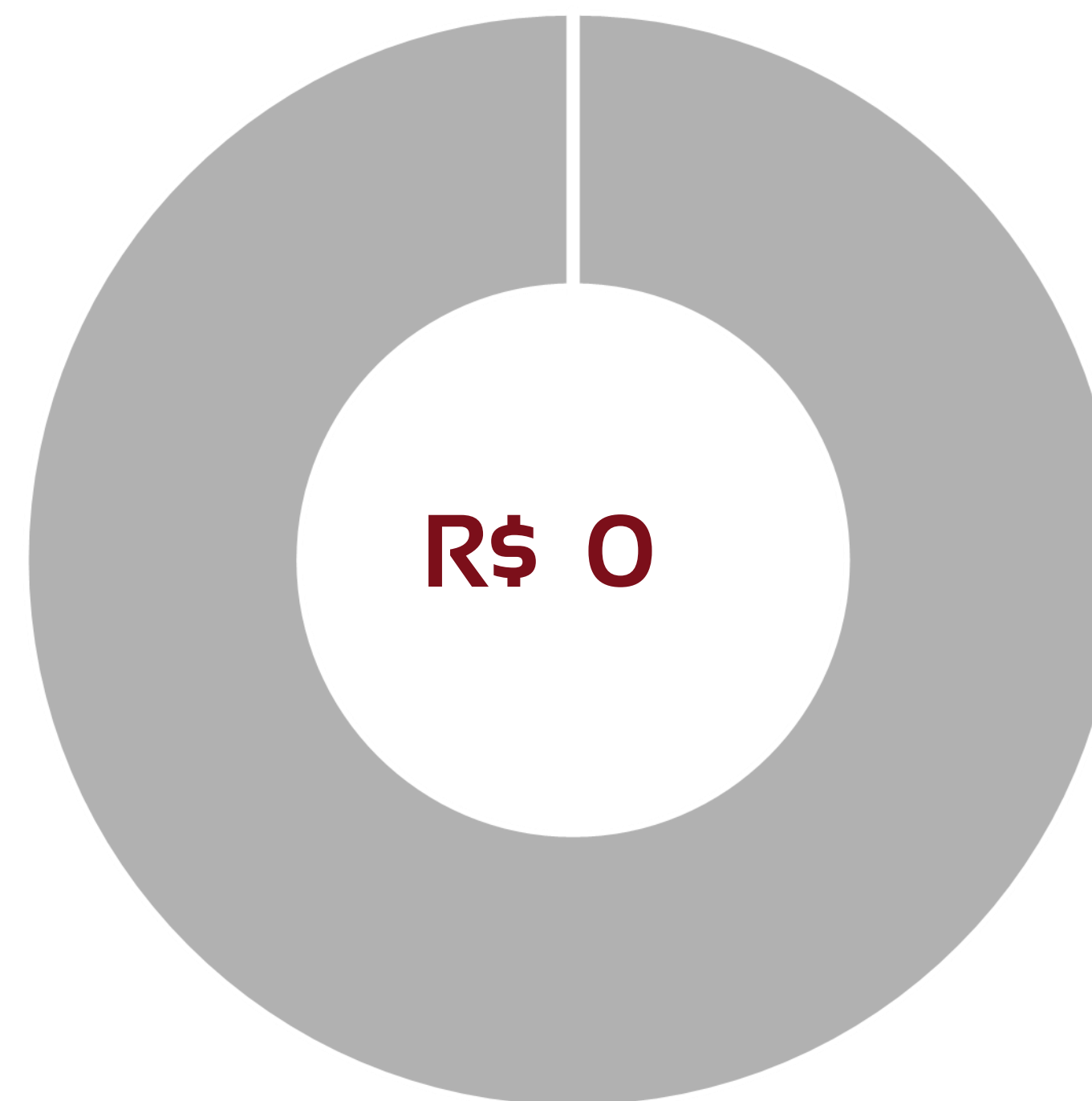
QUADRO DE TRABALHADORES - EVOLUÇÃO

Recuperanda não possui funcionários registrados no ano de 2021.



TOTAL DA FOLHA:

■ Funcionários ■ Pró-Labore



Não há valor de pró-labore pago na folha de dezembro/21.

BALANÇO PATRIMONIAL – ATIVOS CIA AMAZON

CIRCULANTE			
	nov/21	dez/21	var %
Caixas e equivalentes de caixa	0	0	0,0%
Adiantamento - AC PRODUTOS	112.564	112.564	0,0%
Tributos a recuperar	780	780	0,0%
TOTAL	113.344	113.344	0,0%

NÃO CIRCULANTE			
	nov/21	dez/21	var %
Imobilizado	6.995.385	6.995.385	0,0%
Depreciação acumulada	-492.185	-492.185	0,0%
TOTAL	6.503.200	6.503.200	0,0%

nov/21	dez/21	var %
TOTAL EM ATIVOS	TOTAL EM ATIVOS	
6.616.544	6.616.544	0,0%

Não houveram variações no mês de dezembro.



BALANÇO PATRIMONIAL – PASSIVOS CIA AMAZON

PASSIVO			
	nov/21	dez/21	var %
Fornecedores	6.037	6.252	-3,4%
Terras	232.845	241.160	-3,4%
Obrigações Trabalhistas	9.398	9.398	0,0%
Impostos diferidos	1.763.230	1.763.230	0,0%
TOTAL	2.011.509	2.020.039	-0,4%

PATRIMÔNIO LÍQUIDO			
	nov/21	dez/21	var %
Capital Social	3.901.500	3.901.500	0,0%
Prejuízos acumulados	-2.719.205	-2.727.735	-0,3%
Ajuste Avaliação Patrimonial	3.422.740	3.422.740	0,0%
TOTAL	4.605.035	4.596.505	0,2%

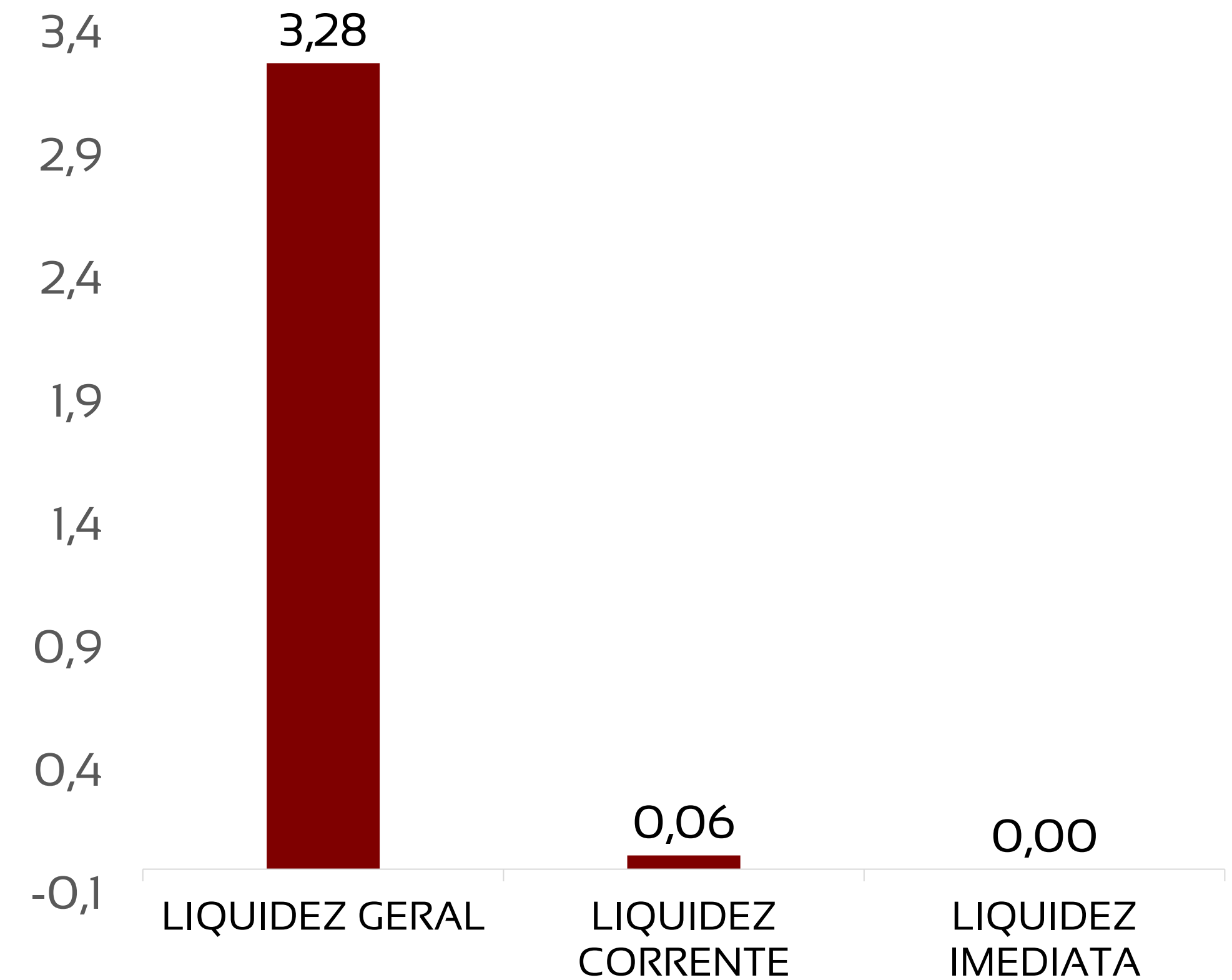
nov/21	dez/21	var %
PASSIVO + PL	PASSIVO + PL	var %
6.616.544	6.616.544	0,0%

Não houveram variações no mês de dezembro.



ÍNDICES DE LIQUIDEZ – AO CONSIDERAR O TOTAL DE ATIVOS, A RECUPERANDA SUPERA OS VALORES DAS DÍVIDAS TOTAIS, PORÉM CONSIDERANDO APENAS OS ATIVOS DE CURTO PRAZO A RECUPERANDA APRESENTA BAIXO PODER DE PAGAMENTO DE SUAS DÍVIDAS DE CURTO PRAZO

CIA AMAZON		REFERÊNCIA
LIQUIDEZ GERAL	3,28	Para cada R\$ 1,00 de obrigações totais, há R\$ 3,28 em ativos para cobertura das dívidas
LIQUIDEZ CORRENTE	0,06	Para cada R\$ 1,00 de obrigações de curto prazo, há R\$ 0,06 em ativos de curto prazo para cobertura das dívidas
LIQUIDEZ IMEDIATA	0,00	Para cada R\$ 1,00 de obrigações de curto prazo, há R\$ 0,00 em disponibilidades para cobertura das dívidas



DRE – RESULTADO DEZEMBRO/2021 - CIA AMAZON

R\$

-

RECEITA LÍQUIDA

R\$

8.530

DESPESAS OPERACIONAIS

R\$

-

CUSTO MERCADORIA VENDIDA

R\$

-

RESULTADO NÃO OPERACIONAL E FINANCEIRO

R\$ 8.530

PREJUÍZO LÍQUIDO



DRE – RESULTADO ACUMULADO 2021 - CIA AMAZON

R\$

-

RECEITA LÍQUIDA

R\$

16.856

DESPESAS OPERACIONAIS

R\$

-

CUSTO MERCADORIA VENDIDA

R\$

-

RESULTADO NÃO OPERACIONAL E FINANCEIRO

R\$ 16.856

PREJUÍZO LÍQUIDO



DRE – RESUMO CIA AMAZON

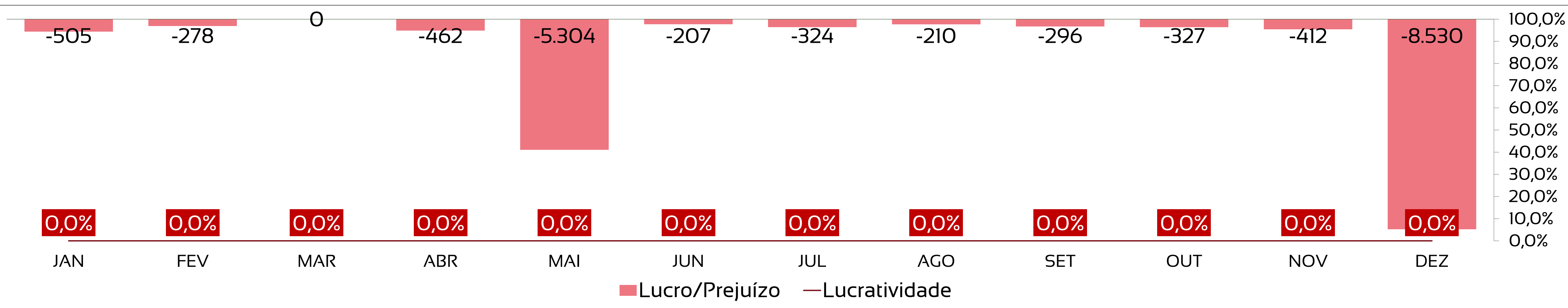
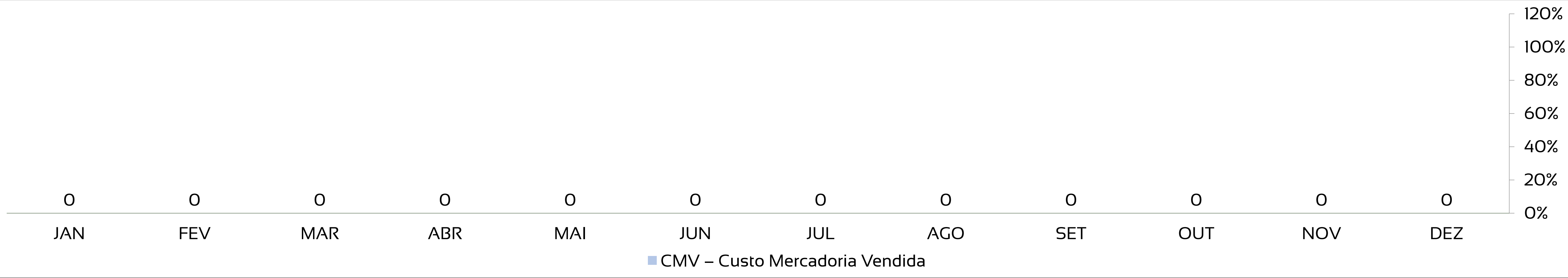
CIA AMAZON	Jan	Fev	Mar	Abr	Mai	Jun	Jul	Ago	Set	Out	Nov	Dez	Total
Receitas Operacionais Líquidas	0	0	0	0	0	0	0	0	0	0	0	0	0
CMV – Custo Mercadoria Vendida	0	0	0	0	0	0	0	0	0	0	0	0	0
Margem de Contribuição	0	0	0	0	0	0	0	0	0	0	0	0	0
Despesas Operacionais	-505	-278	0	-462	-5.304	-207	-324	-210	-296	-327	-412	-8.530	-16.856
Resultado Financeiro e Não Operacional	0	0	0	0	0	0	0	0	0	0	0	0	0
Provisão de IR e CSLL	0	0	0	0	0	0	0	0	0	0	0	0	0
Lucro/Prejuízo	-505	-278	0	-462	-5.304	-207	-324	-210	-296	-327	-412	-8.530	-16.856

DRE – A RECUPERANDA NÃO APRESENTA GERAÇÃO DE RECEITAS, APENAS DESPESAS AO LONGO DO ANO, RESULTANDO EM PREJUÍZO NO EXERCÍCIO

(CIA AMAZON)

Receita Operacional Líquida (R\$)

0	0	0	0	0	0	0	0	0	0	0	0	0
JAN	FEV	MAR	ABR	MAI	JUN	JUN	AGO	SET	OUT	NOV	DEZ	



DRE - COMPOSIÇÃO DO RESULTADO ANUAL - CIA AMAZON

- Receitas Operacionais Líquidas
- Despesas Operacionais
- Impostos
- CMV – Custo Mercadoria Vendida
- Resultado Financeiro



1

Os valores de despesas operacionais incluem gastos com água, luz, gás e demais despesas administrativas.



SUMÁRIO EXECUTIVO

AC PRODUTOS ALIMENTÍCIOS LTDA

RESULTADO: A Recuperanda apresentou **resultado negativo de -R\$ 36,6 mil** no mês de dezembro. Em 2021, o prejuízo acumula-se em **-R\$ 816,2 mil**.

EBITDA: O indicador EBITDA foi de **nulo** no mês de dezembro. Em 2021, o valor é de **-R\$ 228,00**. A diferença de valores ocorre, pois, o resultado financeiro e não operacional da Recuperanda é igual ao valor total de despesas do período.

EMPREGOS: A Recuperanda não possui funcionários registrados em 2021.

RECEITAS: Não há geração de receitas pela Recuperanda em 2021.

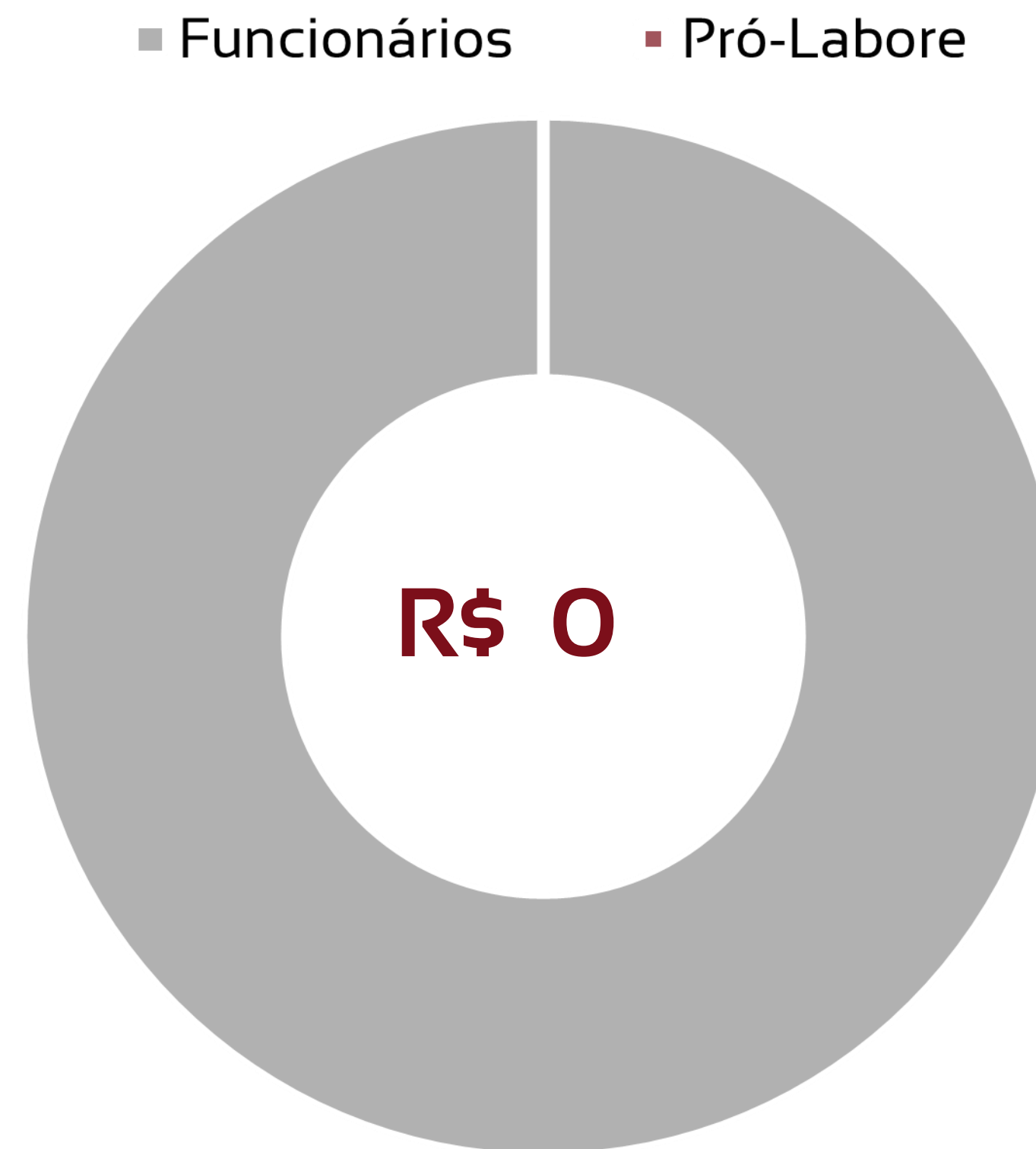


QUADRO DE TRABALHADORES - EVOLUÇÃO

Recuperanda não possui funcionários registrados no ano de 2021.



TOTAL DA FOLHA:



Não há valor de pró-labore pago na folha de dezembro/21.

BALANÇO PATRIMONIAL – ATIVOS AC PRODUTOS

CIRCULANTE			
	nov/21	dez/21	var %
Caixas e equivalentes de caixa	565	565	0,0%
Contas a receber de clientes	80.628	80.628	0,0%
Tributos a recuperar	8.629	8.629	0,0%
Outros créditos	72.670	72.670	0,0%
TOTAL	162.491	162.491	0,0%

NÃO CIRCULANTE			
	nov/21	dez/21	var %
Ativos mantidos p/ venda	47	47	0,0%
Investimentos (Brasvending)	4.961.551	4.924.976	-0,7%
TOTAL	4.961.598	4.925.023	-0,7%

nov/21	dez/21	var %
TOTAL EM ATIVOS	TOTAL EM ATIVOS	
5.124.089	5.087.515	-0,7%

Houve queda de **0,7%** no total de ativos em comparação ao mês anterior.

As maiores variações ocorrem nas contas do ativo não circulante:

- Queda de **0,7%** na conta de Investimentos (Brasvending), totalizando **-R\$ 36,6 mil.**



BALANÇO PATRIMONIAL – PASSIVOS AC PRODUTOS

PASSIVO			
	nov/21	dez/21	var %
Fornecedores	433.500	433.500	0,0%
Credores compra ações	2.600.000	2.600.000	0,0%
Obrigações Trabalhistas	3.896	3.896	0,0%
Partes Relacionadas	32.200.575	32.200.575	0,0%
Empréstimos sócios	19.730	19.730	0,0%
TOTAL	35.257.702	35.257.702	0,0%

PATRIMÔNIO LÍQUIDO			
	nov/21	dez/21	var %
Capital Social	10.860.000	10.860.000	0,0%
Prejuízos acumulados	-19.011.073	-19.047.648	0,2%
Ajuste Avaliação Patrimonial	-21.982.539	-21.982.539	0,0%
TOTAL	-30.133.612	-30.170.187	0,1%

nov/21	dez/21	var %
PASSIVO + PL	PASSIVO + PL	var %
5.124.089	5.087.515	-0,7%

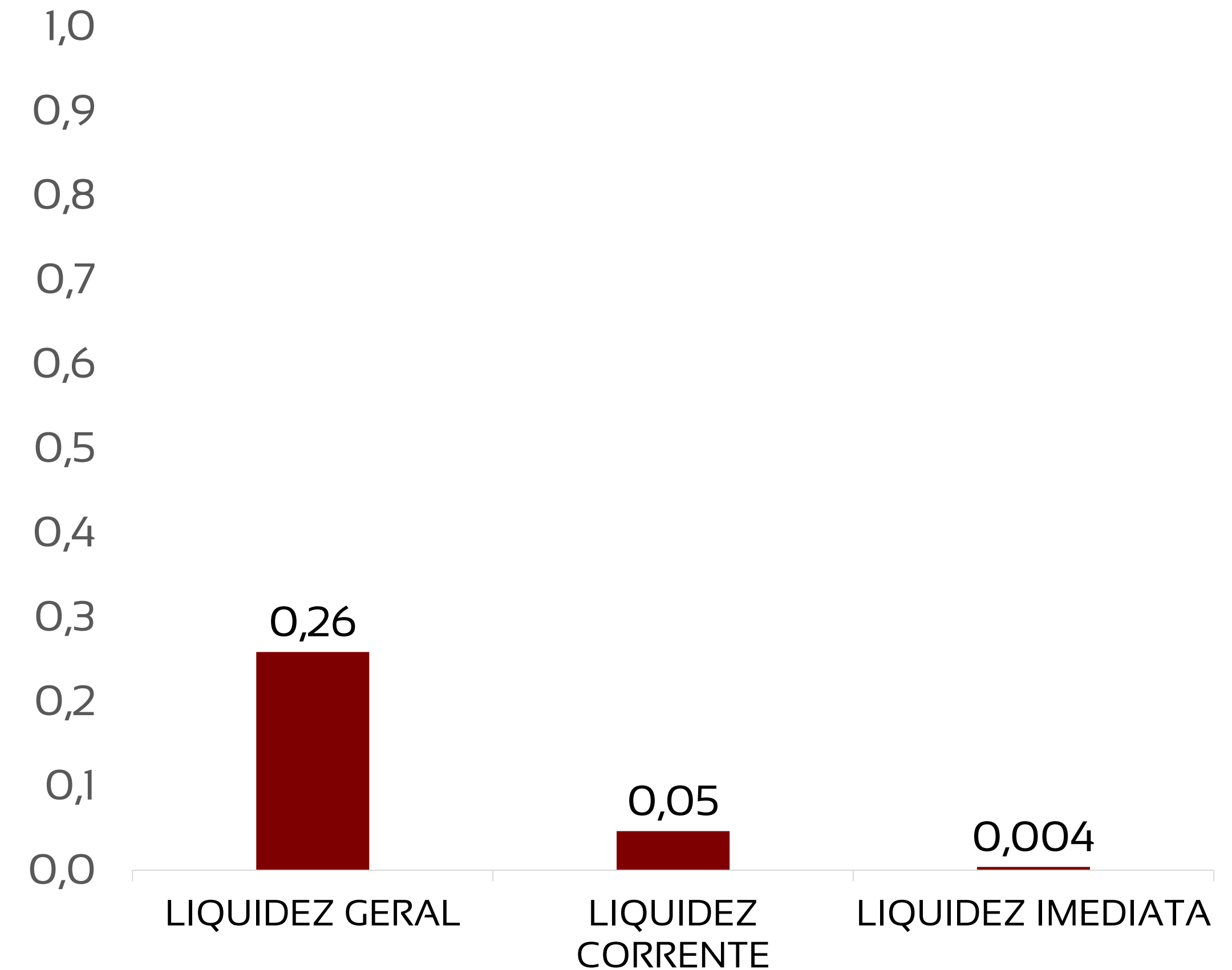
Houve queda de **0,7%** no total de passivos em comparação ao mês anterior.

As maiores variações absolutas ocorrem nas contas do patrimônio líquido:

- Aumento de **-R\$ 50,6 mil** em prejuízos acumulados.

ÍNDICES DE LIQUIDEZ – OS VALORES DO MÊS DE DEZEMBRO APRESENTAM ÍNDICES DE LIQUIDEZ ABAIXO DE 1, REVELANDO BAIXO PODER DE PAGAMENTO DA RECUPERANDA FRENTE ÀS DÍVIDAS QUE POSSUI

AC AGRO		REFERÊNCIA
LIQUIDEZ GERAL	0,26	Para cada R\$ 1,00 de obrigações totais, há R\$ 0,26 em ativos para cobertura das dívidas
LIQUIDEZ CORRENTE	0,05	Para cada R\$ 1,00 de obrigações de curto prazo, há R\$ 0,05 em ativos de curto prazo para cobertura das dívidas
LIQUIDEZ IMEDIATA	0,004	Para cada R\$ 1,00 de obrigações de curto prazo, há R\$ 0,004 em disponibilidades para cobertura das dívidas



DRE – RESULTADO DEZEMBRO/2021 - AC PRODUTOS

R\$

-

RECEITA LÍQUIDA

R\$

-

DESPESAS OPERACIONAIS

R\$

-

CUSTO MERCADORIA VENDIDA

-R\$

36.575

RESULTADO NÃO OPERACIONAL E FINANCEIRO

R\$

36.575

PREJUÍZO LÍQUIDO



DRE – RESULTADO ACUMULADO 2021 - AC PRODUTOS

R\$ -
RECEITA LÍQUIDA

R\$ -
CUSTO MERCADORIA VENDIDA

-R\$ 228
DESPESAS OPERACIONAIS

-R\$ 779.452
RESULTADO NÃO OPERACIONAL E FINANCEIRO

R\$ 779.680
PREJUÍZO LÍQUIDO



DRE – RESUMO AC PRODUTOS

AC PRODUTOS	Jan	Fev	Mar	Abr	Mai	Jun	Jul	Ago	Set	Out	Nov	Dez	Total
Receitas Operacionais Líquidas	0	0	0	0	0	0	0	0	0	0	0	0	0
CMV – Custo Mercadoria Vendida	0	0	0	0	0	0	0	0	0	0	0	0	0
Margem de Contribuição	0	0	0	0	0	0	0	0	0	0	0	0	0
Despesas Operacionais	0	0	0	0	0	0	0	0	0	0	-228	0	-228
Resultado Financeiro e Não Operacional	-73.554	-64.294	-84.749	-21.266	-97.888	-103.404	-75.566	-77.674	-65.992	-64.651	-50.415	-36.575	-779.452
Provisão de IR e CSLL	0	0	0	0	0	0	0	0	0	0	0	0	0
Lucro/Prejuízo	-73.554	-64.294	-84.749	-21.266	-97.888	-103.404	-75.566	-77.674	-65.992	-64.651	-50.643	-36.575	-779.680

DRE – A RECUPERANDA NÃO APRESENTA GERAÇÃO DE RECEITAS, APENAS DESPESAS AO LONGO DO ANO, RESULTANDO EM PREJUÍZO NO EXERCÍCIO

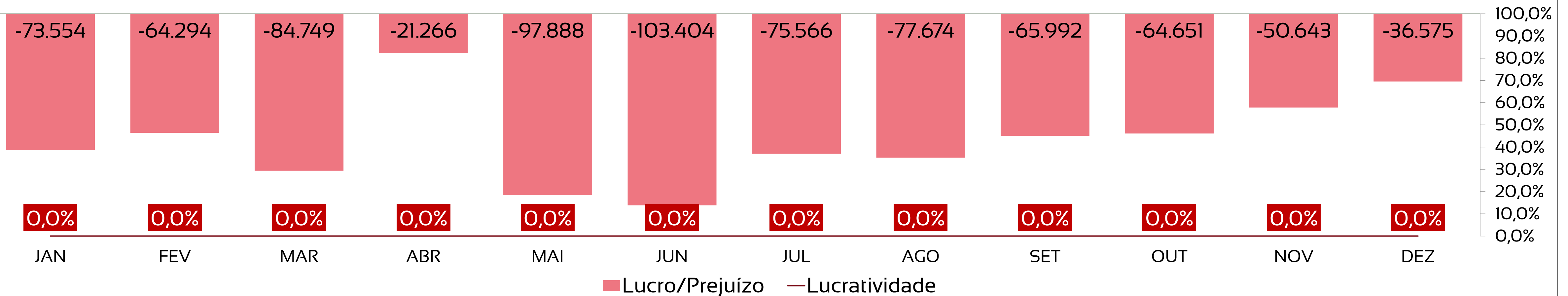
(AC PRODUTOS)

Receita Operacional Líquida (R\$)

0	0	0	0	0	0	0	0	0	0	0	0
JAN	FEV	MAR	ABR	MAI	JUN	JUL	AGO	SET	OUT	NOV	DEZ


0	0	0	0	0	0	0	0	0	0	0	0
JAN	FEV	MAR	ABR	MAI	JUN	JUL	AGO	SET	OUT	NOV	DEZ

■ CMV – Custo Mercadoria Vendida



DRE - COMPOSIÇÃO DO RESULTADO ANUAL - AC PRODUTOS

- Receitas Operacionais Líquidas
- Despesas Operacionais
- Impostos
- CMV – Custo Mercadoria Vendida
- Resultado Financeiro



1

A Recuperanda possui apenas despesas não operacionais, sendo o valor mais expressivo proveniente dos resultado negativo em part. societária, no valor de R\$ 815,1 mil.



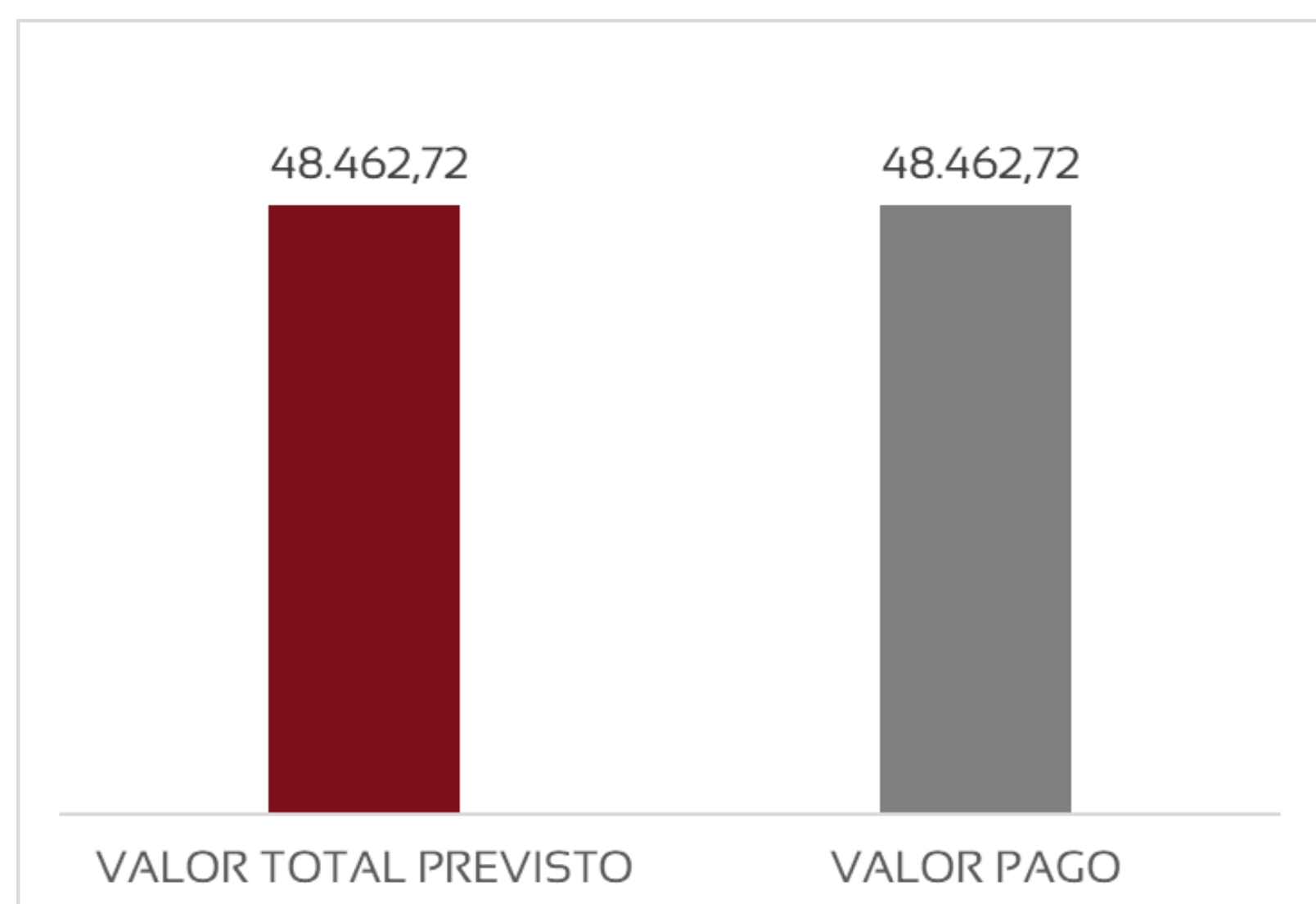
CONDIÇÕES DE PAGAMENTO RECUPERAÇÃO JUDICIAL - POR CLASSE

CLASSE	CARÊNCIA	PARCELAS	DESÁGIO	ATUALIZAÇÃO
I – TRABALHISTA (até 150 salários)	-	12 MENSAIS	-	-
I – TRABALHISTA	3 ANOS	8 ANUAIS	90%	0,5% A.A.
II - GARANTIA REAL	-	13 MESES	60%	102% A.A. + CDI
III – QUIROGRAFÁRIOS (até R\$ 10.000)	-	12 MENSAIS	-	-
III – QUIROGRAFÁRIOS	3 ANOS	8 ANUAIS	90%	0,5% A.A.
IV - ME/EPP (até R\$ 10.000)	-	30 DIAS	-	-
IV - ME/EPP	3 ANOS	8 ANUAIS	90%	0,5% A.A.



ANÁLISE DE CUMPRIMENTO DO PLANO – DEZEMBRO/21

	DESÁGIO	INÍCIO	VALOR TOTAL PREVISTO	VALOR PAGO	%
CLASSE IV	0%	08/09/2021	48.462,72	48.462,72	100%



Até o mês de dezembro de 2021, em consonância com os comprovantes de pagamentos enviados, referente à classe IV (ME/EPP), a Recuperanda cumpriu com o pagamento de **100%** do total dos créditos da classe, sujeitos ao plano homologado pelo r. Juízo, uma vez que 13 (treze) credores estão recebendo parcelas devidas (R\$ 48.462,72 comprovados). No mês de dezembro foram realizados pagamentos de credores no valor de R\$ 3.985,80.

Nos termos do aditivo homologado, os credores devem informar suas respectivas contas bancárias diretamente à Recuperanda, para que o início dos pagamentos ocorra.

ANÁLISE DE CUMPRIMENTO DO PLANO – DEZEMBRO/21

Relação de credores, Classe IV – ME/EPP, cujos comprovantes de pagamento foram enviados até o mês de dezembro/21.

Credor	Valor Pago
GRACIELE MACEDO DE O.SANTOS - ME	R\$ 1.821,22
PRO BIANN.COM DIST.P.ALIM.BEB.LTDA	R\$ 2.627,75
BR IMPLEMENTOS ROD. LTDA -ME	R\$ 3.230,89
CP FITAS ADESIVAS LTDA - EPP	R\$ 224,14
AC LEITE DA SILVA PANIFICACAO ME	R\$ 2.118,05
IRS CONFECOES EIRELLI - EPP	R\$ 3.717,90
ASTEC ASSESSORIA DE SEGURANÇA S/S	R\$ 6.693,00
AGECON SOLUCOES CONTABEIS - EPP	R\$ 5.187,70
AUTO ELETRICA WE LTDA - ME	R\$ 6.095,65
M & E CONTROLE DE PRAGAS EIRELI EPP	R\$ 5.268,63
REI DOS RODIZIOS LTDA - ME	R\$ 455,18
L&M SOLUÇÕES EM TECNOLOGIA DA	R\$ 3.435,00
ELTEC ELETRONICA LTDA - ME	R\$ 3.578,71
DELIVERY DA TERRA LTDA. - ME	R\$ 3.985,80
OFSETE MATERIAIS GRAFICOS EIRELI	R\$ 5.050,65
PUNTO VIAGENS E TURISMO LTDA - ME	R\$ 4.182,16
EPIMMAN SERVIÇOS	R\$ 9.582,00
A.S COLETA URBANA LTDA-ME	R\$ 300,00
ALTHIVA MAQUINAS P/ EMBALAGEM	R\$ 170,50
ANUSHA COMERCIO IMPORTACAO	R\$ 3.750,00
KONTROLL SERVIÇOS EM	R\$ 2.028,78
NEW CARD SOLUTIONS LTDA - ME	R\$ 6.030,00





Adm Judicial

RMA DEZEMBRO/2021

**AC PROTEÍNA AGROPECUÁRIA S.A. - AC
AGRO MERCANTIL S.A. - BMK PRÓ
INDÚSTRIA GRÁFICA LTDA. -
BRASVENDING COMERCIAL S.A. - CIA
AMAZON BR AGROPECUÁRIA - AC
PRODUTOS ALIMENTÍCIOS LTDA.**

Alexandre Borges Leite

Administrador Judicial

OAB/SP 213.111

 16 3505 0000

 www.bladmjudicial.com.br



Empresa	EMP1	Divisão	****	Montantes em	BRL			
V S	Empr	Divi	Texto.....	..Período apurado	PeríodoComparaç.	Moviemnto	Desvio	Nív.
5	são	(01.2021-12.2021)	(01.2021-11.2021)	do Mês	..rel.	Tot.
	EMP1		1101020001	Fundo Fixo - Matriz	95.976,72	94.755,40	1.221,32	1,3
					95.976,72	94.755,40	1.221,32	1,3 *4*
	EMP1		1101040006	Banco Bradesco S/A	6.377,34	6.520,44	- 143,10	-2,2
	EMP1		1101040008	Banco Bradesco S/A-FL	392,30	392,30	-	-
	EMP1		1101040020	Banco Santander Brasil S/A	11,51	13,71	- 2,20	-16
	EMP1		1101040021	Banco Itau S/A	364,37	2.303,37	- 1.939,00	-84,2
	EMP1		1101040025	Banco BBM S.A	1.566,16	1.566,16	-	-
	EMP1		1101050006	Banco Bradesco S/A	266,90	266,89	- 0,01	-
					7.660,18	9.744,49	- 2.084,31	-21,4 *4*
					103.636,90	104.499,89	- 862,99	-0,8 *3*
	EMP1		1102010001	Faturas a Receber - Nacionais	3.950.951,41	6.231.383,81	- 2.280.432,40	-36,6
	EMP1		1102060001	(-) Perdas Estimadas c/ Créd. de L	109.284,45	109.284,45	-	-
					3.841.666,96	6.122.099,36	- 2.280.432,40	-37,2 *4*
	EMP1		1112010001	Adiantamento a fornecedores na	319.995,18	296.373,22	23.621,96	8
	EMP1		1112010002	Adiantamento Fornecedor Extern	30.270,71	30.270,71	-	-
	EMP1		1112010004	Descontos a realizar SP SMART CC	22.000,00	22.000,00	-	-
					372.265,89	348.643,93	23.621,96	6,8 *4*
	EMP1		1113010001	IRRF s/aplicações	53.964,03	53.964,03	-	-
	EMP1		1113010007	IRRF S/SERVICIOS DIVERSOS	1.382,58	1.382,58	-	-
	EMP1		1113010008	Retenção P I S	1.996,18	1.996,18	-	-
	EMP1		1113010009	Retenção C S S L	3.067,97	3.067,97	-	-
	EMP1		1113010010	Retenção COFINS	9.259,66	9.259,66	-	-
	EMP1		1113010011	Retenção I S S	3.019,76	3.019,76	-	-
	EMP1		1113010014	IRRF S/ APLICAÇÕES	12.083,39	12.083,39	-	-
	EMP1		1113010017	ICMS a Compensar	-	4.282,29	- 4.282,29	-100
	EMP1		1113010018	IRRF s/Aluguéis a Compensar	90,00	90,00	-	-
	EMP1		1113010020	Encargos Fiscais a Apropriar	660.486,85	660.486,85	-	-
	EMP1		1113010021	Encargos Financeiro a apropriar -	1.188.771,60	1.188.771,60	-	-
	EMP1		1113010022	Outros creditos - Bloqueios judici	2.494.837,12	2.494.837,12	-	-
					4.428.959,14	4.433.241,43	- 4.282,29	-0,1 *4*
					8.642.891,99	10.903.984,72	- 2.261.092,73	-20,7 *3*
	EMP1		1103010001	Matéria Prima	589.278,44	1.182.624,83	- 593.346,39	-50,2
	EMP1		1103020001	Materiais em processo	589.278,44	1.182.624,83	- 593.346,39	-50,2 *4*
					10.324,13	29.394,82	- 19.070,69	-64,9
					10.324,13	29.394,82	- 19.070,69	-64,9 *4*
	EMP1		1103030001	Produtos semi-acabados	537.312,54	576.540,14	- 39.227,60	-6,8
					537.312,54	576.540,14	- 39.227,60	-6,8 *4*
	EMP1		1103040001	Produtos acabados	5.360.453,26	5.023.318,70	337.134,56	6,7
					5.360.453,26	5.023.318,70	337.134,56	6,7 *4*
	EMP1		1103060004	Subcontratação.	100,50	100,50	-	-
	EMP1		1103060006	Transit. Consignação	76.612,34	76.612,34	-	-
					76.712,84	76.712,84	-	-
	EMP1		1103080001	Material de Escritório	23.540,38	26.954,71	- 3.414,33	-12,7
	EMP1		1103080003	Material de Copa	2.192,28	707,16	1.485,12	210
	EMP1		1103080004	Material de Manutenção	560.433,42	558.747,06	1.686,36	0,3
	EMP1		1103080005	Material EPI e Uniformes	28.614,96	28.614,96	-	-
					614.781,04	615.023,89	- 242,85	*4*
					7.188.862,25	7.503.615,22	- 314.752,97	-4,2 *3*
	EMP1		1114010003	I P T U	34.186,41	68.372,80	- 34.186,39	-50
	EMP1		1114010004	Taxa Licença Localiz Funcionamer	596,46	689,07	- 92,61	-13,4
	EMP1		1114010007	Contratos Aluguel /Manutenção	-	2.706,85	- 2.706,85	-100
					34.782,87	71.768,72	- 36.985,85	-51,5 *3*
					15.970.174,01	18.583.868,55	- 2.613.694,54	-14,1 *2*
	EMP1		1201010001	Depósitos judiciais Trabalhistas	779.451,23	764.763,84	14.687,39	1,9
	EMP1		1201010003	IR Diferido sobre Prejuizos Fiscais	5.378.259,97	5.378.259,97	-	-
	EMP1		1201010004	IR CS s/contingências	407.165,00	407.165,00	-	-
	EMP1		1201010005	Encargos Fiscais a Apropriar	5.164.180,99	5.167.579,42	- 3.398,43	-0,1
	EMP1		1201010006	Encargos Financeiro a apropriar -	2.899.026,08	2.899.026,08	-	-
					14.628.083,27	14.616.794,31	11.288,96	0,1 *4*
					14.628.083,27	14.616.794,31	11.288,96	0,1 *3*
	EMP1		1302020001	FINAM	33.309,53	33.309,53	-	-
	EMP1		1302020002	EMBRAER	2.566,45	2.566,45	-	-
	EMP1		1302020003	FISER	18.367,52	18.367,52	-	-
	EMP1		1302020004	FINOR	9.551,08	9.551,08	-	-
	EMP1		1302020005	INDUSTRIA POLITEXTIL S/A	262,90	262,90	-	-
	EMP1		1302020006	COMPEL CIA DO NORDESTE	320,53	320,53	-	-
	EMP1		1302020007	PAFISA PAPEIS FINOS NORDESTE	517,27	517,27	-	-
	EMP1		1302020008	MICRO MOTORES DO NORDESTE	708,82	708,82	-	-
	EMP1		1302020009	UNITEXTIL UNIAO INDAL TEXTIL	586,88	586,88	-	-
	EMP1		1302020010	(-) PROVISÃO P/DESVALORIZAÇÃ(-)	66.190,98	66.190,98	-	-
					-	-	-	*4*
	EMP1		1302050001	Obras de Arte	2.695,86	2.695,86	-	-
	EMP1		1302050002	(-) Provisão para desvalorização.	2.695,86	2.695,86	-	-
					-	-	-	*4*
	EMP1		1302060001	Banco Bradesco S/A	459,11	459,11	-	-
	EMP1		1302060002	AP Adm e Participação S/C Ltda.	13,67	13,67	-	-
	EMP1		1302060003	(-) Provisão p/ desvalorização	157,14	157,14	-	-
					315,64	315,64	-	*4*
					315,64	315,64	-	*3*
	EMP1		1301010099	Imobilizado em Andamento	0,02	0,02	-	-
					0,02	0,02	-	*4*
	EMP1		1301010001	Edificações e Construções	4.640.469,14	4.640.469,14	-	-
	EMP1		1301010002	Terrenos	9.359.530,86	9.359.530,86	-	-
					14.000.000,00	14.000.000,00	-	*4*
	EMP1		1301010003	Instalações	613.709,58	613.709,58	-	-
					613.709,58	613.709,58	-	*4*
	EMP1		1301010004	Máquinas e Motores	61.162.948,01	61.162.948,01	-	-
	EMP1		1301020004	AAP Maquinas e Motores	9.336.427,58	9.336.427,58	-	-
					70.499.375,59	70.499.375,59	-	*4*
	EMP1		1301010005	Móveis e Utensílios	1.576.192,23	1.576.192,23	-	-
	EMP1		1301020005	AAP Móveis e Utensílios	217.193,20	217.193,20	-	-
					1.793.385,43	1.793.385,43	-	*4*
	EMP1		1301010007	Hardwares	12.713.936,51	12.713.936,51	-	-
	EMP1		1301010015	Hardwares Tecnologia	70.017,11	70.017,11	-	-
	EMP1		1301020007	AAP Hardwares	3.974.811,11	3.974.811,11	-	-
	EMP1		1301020015	AAP Hardwares Tecnologia	10.198,14	10.198,14	-	-
					16.768.962,87	16.768.962,87	-	*4*
	EMP1		1301010009	Veículos	147.049,88	147.049,88	-	-
					147.049,88	147.049,88	-	*4*
	EMP1		1301070001	Depreciação Edificações e Constr	480.066,08	464.301,19	15.764,89	-3,4
	EMP1		1301070016	Deprec. Edificações e Construõe	136.605,42	136.605,42	-	-
	EMP1		1301080001	AAP Deprec. Edificações e Constr	136.605,42	136.605,42	-	-
					480.066,08	464.301,19	15.764,89	-3,4 *5*
	EMP1		1301070002	Depreciação Instalações	536.487,80	533.909,39	2.578,41	-0,5

EMP1	1301070004	Depreciação Máquinas e Motores	- 536.487,80	- 533.909,39	- 2.578,41	-0,5 *5*
EMP1	1301080004	AAP Deprec. Maquinas Motores	- 44.152.237,82	- 43.943.007,11	- 209.230,71	-0,5
EMP1	1301070005	Depreciação Móveis e Utensílios	- 1.528.068,54	- 1.524.936,64	- 3.131,90	-0,2
EMP1	1301080005	AAP Deprec. Móveis e Utensílios	- 53.497.813,76	- 53.272.810,69	- 225.003,07	-0,4 *5*
EMP1	1301070007	Depreciação Hardwares	- 12.567.763,41	- 12.567.301,93	- 461,48	-0,2 *5*
EMP1	1301070015	Deprec. Hardware Tecn	- 70.017,11	- 70.017,11	-	-
EMP1	1301080007	AAP Deprec. Hardwares	- 3.767.583,76	- 3.765.516,38	- 2.067,38	-0,1
EMP1	1301080015	AAP Deprec. Hardware Tecn	- 29.744,73	- 29.744,73	-	-
EMP1	1301070009	Depreciação Veículos	- 147.049,88	- 147.049,88	-	-
EMP1	1301010006	Softwares	- 16.435.109,01	- 16.432.580,15	- 2.528,86	*5*
EMP1	1301010014	Softwares Tecnologia	- 755.264,11	- 755.264,11	-	-
EMP1	1301010010	Direito de Uso de Telefone	- 2.624,92	- 2.624,92	-	-
EMP1	1301010011	Sistema de Comunicação	- 56.383,30	- 56.383,30	-	-
EMP1	1302040001	Marcas e Patentes	- 3.923,12	- 3.923,12	-	-
EMP1	1301070006	Amortização de Software	- 2.144.015,28	- 2.134.092,95	- 9.922,33	-0,5
EMP1	1301070011	Amortização Sistema de Comunic	- 47.833,30	- 47.833,30	-	-
EMP1	1301070014	Amortização de Software Tecn	- 716.203,57	- 714.104,93	- 2.098,64	-0,3
			- 2.908.052,15	- 2.896.031,18	- 12.020,97	-0,4 *4*
			- 414.044,43	- 418.295,37	- 4.250,94	-1 *3*
			- 45.992.342,45	- 46.234.311,56	- 241.969,11	-0,5 *2*
			- 61.962.516,46	- 64.818.180,11	- 2.855.663,65	-4,4 *1*
		Total Ativo				

BMK Pró Ind.Gráfica Ltda São Paulo Estrutura de Balanço da BMK Tmp. 15:40:54 Data 20.01.2022 RFBILA00/BMK023120 Pág. 2

Empresa	EMP1	Divisão	****	Montantes em	BRL			
V S	Empr	Divi	Texto.....	..Período apurado	PeríodoComparaç.Desvio	Desvio	Nív.
	são	(01.2021-12.2021)	(01.2021-11.2021)absoluto	..rel.	Tot.
EMP1	2102020004		Arrendamento Mercantil Curto Pr	4.601.491,24	- 4.601.491,24	-		
EMP1	2102020005		(-) Encargos Financeiros a Transcc	343.915,17	343.915,17	-		
EMP1	2102010019		Banco Bradesco S/A - Capital de C	- 4.257.576,07	- 4.257.576,07	-		*3*
EMP1	2103010001		IRRF a Recolher	- 1.146.508,04	- 1.247.154,70	100.646,66	8,1	8,1 *3*
EMP1	2103010002		PIS a Recolher	- 181.878,04	- 144.266,24	- 37.611,80	-26,1	-31,5
EMP1	2103010003		COFINS a Recolher	- 43.842,24	- 33.352,53	- 10.489,71	-31,6	-98,8
EMP1	2103010005		Retenção INSS Terc. a Recolher	- 200.721,43	- 152.511,14	- 48.210,29	-43,4	-155,4
EMP1	2103010006		Retenção CSSL a Recolher	- 29.770,50	- 14.978,52	- 14.791,98	-27,2	-8,3
EMP1	2103010007		Retenção PIS a Recolher	- 5.455,74	- 3.803,31	- 1.652,43	-43,4	-27,2
EMP1	2103010008		Retenção COFINS a Recolher	- 4.848,87	- 3.810,53	- 1.038,34	-155,4	-8,3
EMP1	2103010009		Retenção ISS a Recolher	- 9.068,34	- 3.550,65	- 5.517,69	-	-
EMP1	2103010010		Retenção ISS a Recolher	- 42.622,60	- 39.357,39	- 3.265,21	-	-
EMP1	2103010010		CIDE a Recolher	0,01	0,01	-	-	-
EMP1	2103010014		Parcelamento Ordinario PIS - CP	- 17.269,10	- 18.286,90	1.017,80	5,6	3,2
EMP1	2103010015		Parcelamento Ordinario COFINS -	- 100.792,52	- 104.127,50	3.334,98	-	-
EMP1	2103010016		Parcelamento Ordinario PREVIDE -	- 161.427,72	- 161.427,72	-	-	-
EMP1	2103010018		PERT RFB Demais Tributo - CP	- 119.450,12	- 85.863,84	- 33.586,28	39,1	9,7
EMP1	2103010020		PPI Prefeitura São Paulo- CP	- 1.018.370,29	- 1.127.651,63	109.281,34	13,7	9,6
EMP1	2103010022		Parcelamento Simpl IRRF - CP	- 83.763,52	- 97.092,96	13.329,44	13,7	9,6
EMP1	2103010023		Parcelamento Simpl PCC - CP	- 9.688,80	- 10.715,60	1.026,80	6,7	24,4
EMP1	2103010024		Parcelamento ICMS DIV AT- CP	- 8.241,00	- 8.241,00	-	-	-
EMP1	2103010025		PARC PGFN PREVIDENCIA EXCEPC-	- 494.158,35	- 529.725,36	35.567,01	6,7	24,4
EMP1	2103010026		PARC DEMAIS TRIBUTOS PGFN EX-	- 507.915,37	- 671.983,41	164.068,04	-10	-56,7
EMP1	2103020002		ICMS a Recolher	- 1.434,44	- 1.434,44	-	-	-
EMP1	2103030001		ISSQN a Recolher	- 478.921,06	- 435.322,78	- 43.598,28	-56,7	-3,6
EMP1	2104020001		Previdência Social a Recolher	- 1.060.018,67	- 676.461,73	- 383.556,94	-160,7	-
EMP1	2104020002		FGTS a Recolher	- 2.937.108,18	- 2.834.159,91	- 102.948,27	-	-
EMP1	2104020003		IRRF s/Salários, comissões, pró-la	- 234.413,00	- 89.901,69	- 144.511,31	-9,6	-
EMP1	2104020004		Contribuição Assistencial a Recolh	- 1.677,15	- 1.677,15	-	-	-
EMP1	2104020006		Contribuição Sindical a Recolher	- 443,58	- 443,58	-	-	-
EMP1	2104020007		Mensalidade Sindical	- 12.078,00	- 11.018,00	- 1.060,00	-9,6	-6,2 *3*
EMP1	2104010001		Salários a Pagar	- 7.520.255,20	- 7.083.214,64	- 437.040,56	4,5	100
EMP1	2104010002		Provisão de 13º Salário	- 246.565,07	- 258.282,23	11.717,16	-1	-1,9
EMP1	2104010003		Provisão de Férias	- 1.226.230,41	- 1.214.670,12	- 11.560,29	3,3	-7,7
EMP1	2104010006		Pensão Alimentícia a Pagar	- 10.469,84	- 10.270,85	- 198,99	2,2	-269,4
EMP1	2104010007		Rescisão - RCT	- 534.479,76	- 552.578,19	18.098,43	21,7 *3*	98,3
EMP1	2104010009		Reemb.Fármacia	- 1.850,08	- 1.850,08	-	-	-
EMP1	2104010010		Reemb. Empréstimo	- 151,68	- 151,68	-	-	-
EMP1	2104010011		Reemb. Odontológico	- 6.719,60	- 6.719,60	-	-	-
EMP1	2104010013		Provisão de Participação Lucros R	- 80.916,31	- 82.742,45	1.826,14	2,2	-269,4
EMP1	2104010015		Férias a pagar	- 36.889,19	- 9.986,43	- 26.902,76	21,7 *3*	98,3
EMP1	1102060002		(-) Adiantamento de Clientes	- 2.140.571,78	- 2.734.883,62	594.311,84	98,3	98,3 *3*
EMP1	2101010001		Fornecedores Nacionais a Pagar	- 32.996,23	- 1.965.097,93	1.932.101,70	0,2	-5,9
EMP1	2101010003		Provisão Fornecedores a Pagar	- 15.800.376,87	- 15.832.966,86	32.589,99	-0,2 *3*	6,3 *2*
EMP1	2106010011		Credor - AC AGRO MERCANTIL	- 16.990.159,81	- 16.956.151,48	- 34.008,33	-7,7	-7,7 *3*
EMP1	2201040001		Impostos Diferidos sobre AAP	- 32.088.067,13	- 34.244.078,44	2.156.011,31	2,5	2,5 *3*
EMP1	2201010019		Impostos Diferidos sobre AAP	- 17.504.707,26	- 16.249.301,34	- 1.255.405,92	2,5	2,5 *3*
EMP1	2201010020		Impostos Diferidos sobre AAP	- 231.953,49	- 237.900,02	5.946,53	-	-
EMP1	2201010020		Impostos Diferidos sobre AAP	- 231.953,49	- 237.900,02	5.946,53	-	-
EMP1	2201010004		Banco Bradesco S/A	- 692.749,92	- 692.749,92	-	-	-
EMP1	2201010005		Banco Bradesco S/A CAP G CTR 3:-	- 2.002.296,73	- 2.002.296,73	-	-	-
EMP1	2201010004		Arrendamento Mercantil Longo P-	- 2.695.046,65	- 2.695.046,65	-	-	-
EMP1	2201010005		(-) Encargos Financeiros a Transcc	- 8.034.720,74	- 8.034.720,74	-	-	-
EMP1	2201030007		Sócio Credor - Patricia C Motta	- 1.092.197,07	- 1.092.197,07	-	-	-
EMP1	2201030008		Sócio Credor - Renata C Motta	- 6.942.523,67	- 6.942.523,67	-	-	-
EMP1	2201030009		Sócio Credor - Roberta C Motta	- 1.250.000,00	- 1.250.000,00	-	-	-
EMP1	2201030010		Sócio Credor - Fernanda C Motta	- 1.250.000,00	- 1.250.000,00	-	-	-
EMP1	2204010009		Parcelamento Ordinario PIS - LP	- 5.000.000,00	- 5.000.000,00	-	-	-
EMP1	2204010010		Parcelamento Ordinario COFINS -	- 3.992,37	- 3.992,37	-	-	-
EMP1	2204010011		Parcelamento Ordinario PREVIDE -	- 120,24	- 120,24	-	-	-
EMP1	2204010013		Parcelamento Ordinario PREVIDE -	- 645.710,86	- 645.710,86	-	-	-
EMP1	2204010013		PPI Prefeitura São Paulo - LP	- 11.672.963,60	- 11.672.963,60	-	-	-

EMP1	2204010014	Parcelamento Simpl IRRF - LP	131,46	131,46	-		
EMP1	2204010015	Parcelamento Simpl PCC - LP	44.290,38	44.290,38	-		
EMP1	2204010016	Parcelamento ICMS DIV AT- LP	159.591,32	159.591,32	-		
EMP1	2204010017	PAR PGFN PREVIDENCIA EXCEPCI	9.247.427,19	9.247.427,19	-		
EMP1	2204010018	PAR DEMAIS TRIBUTOS PGFN EXI	6.103.548,67	6.103.548,67	-		
			- 27.877.272,69	- 27.877.272,69	-		*3*
EMP1	2203010002	Contingências Trabalhistas	64.644,50	64.644,50	-		
EMP1	2203010003	Contingências Tributárias	2.087.146,60	2.087.146,60	-		
			- 2.151.791,10	- 2.151.791,10	-		*3*
			- 62.403.294,86	- 61.153.835,47	-	1.249.459,39	-2 *2*
EMP1	2401010001	Capital Integralizado	60.000.000,00	60.000.000,00	-		
			- 60.000.000,00	- 60.000.000,00	-		*5*
			- 60.000.000,00	- 60.000.000,00	-		*4*
			- 60.000.000,00	- 60.000.000,00	-		*3*
EMP1	2401040008	Reserva de IR sobre Prejuizos Fisc	8.766.334,85	8.766.334,85	-		
			- 8.766.334,85	- 8.766.334,85	-		*4*
EMP1	2401030001	Correção Monetária do Capital	3.135.374,98	3.135.374,98	-		
EMP1	2401050002	Aplicações Incentivadas	1.373,74	1.373,74	-		
			- 3.136.748,72	- 3.136.748,72	-		*5*
			- 3.136.748,72	- 3.136.748,72	-		*4*
EMP1	2401060001	Reserva Especial	64.281,05	64.281,05	-		
			64.281,05	64.281,05	-		*5*
			64.281,05	64.281,05	-		*4*
			- 11.838.802,52	- 11.838.802,52	-		*3*
EMP1	2402020001	(-) Prejuízo Acumulado	86.691.548,84	86.691.548,84	-		
EMP1	2402030001	Resultado do Exercício	627,49	627,49	-		
			86.692.176,33	86.692.176,33	-		*3*
			14.853.373,81	14.853.373,81	-		*2*
			- 79.637.988,18	- 80.544.540,10	-	906.551,92	1,1 *1*

BMK Pró Ind.Gráfica Ltda Estrutura de Balanço da BMK Tmp. 15:40:54 Data 20.01.2022
São Paulo RFBILA00/BMK023120 Pág. 3

Empresa	EMP1	Divisão	****	Montantes em	BRL		
V	Empr	Divi	Texto.....	..Período apurado	PeríodoComparaç.Desvio	Desvio
S	são	(01.2021-12.2021)	(01.2021-11.2021)absoluto	..rel.
							Nív.
							Tot.
EMP1	3101010001		Vendas de Mercadorias	- 3.927.342,67	- 3.738.458,46	- 188.884,21	-5,1
				- 3.927.342,67	- 3.738.458,46	- 188.884,21	-5,1 *3*
EMP1	3101060002		Serviços Laser	- 22.110.022,41	- 20.016.990,22	- 2.093.032,19	-10,5
				- 22.110.022,41	- 20.016.990,22	- 2.093.032,19	-10,5 *3*
				- 26.037.365,08	- 23.755.448,68	- 2.281.916,40	-9,6 *2*
EMP1	3101110001		PIS sobre faturamento	364.637,03	330.102,02	34.535,01	10,5
EMP1	3101110002		COFINS sobre faturamento.	1.680.142,59	1.521.072,21	159.070,38	10,5
EMP1	3101110005		ISS	478.921,06	435.322,78	43.598,28	10
EMP1	3101110007		Outros Impostos Incidentes.	430,59	430,59	-	
				2.524.131,27	2.286.927,60	237.203,67	10,4 *3*
EMP1	3101090002		(-) Descontos concedidos - laser	62.322,16	58.438,91	3.883,25	6,6
EMP1	3101090004		(-) Descontos concedidos - BMK S-	8,54	-	8,54	
				62.313,62	58.438,91	3.874,71	6,6 *3*
				2.586.444,89	2.345.366,51	241.078,38	10,3 *2*
EMP1	3101010003		Vendas de Sucata	- 263.843,35	- 229.676,41	- 34.166,94	-14,9
EMP1	5101010002		Produtos Laser.	26.591.945,38	23.842.687,99	2.749.257,39	11,5
EMP1	5101010005		Prods S-Acab Grafic	1.446.185,54	1.287.141,10	159.044,44	12,4
				27.774.287,57	24.900.152,68	2.874.134,89	11,5 *3*
				27.774.287,57	24.900.152,68	2.874.134,89	11,5 *2*
EMP1	4104050004		Desp.com Pessoal	4.986.266,96	4.429.567,71	556.699,25	12,6
				4.986.266,96	4.429.567,71	556.699,25	12,6 *3*
EMP1	4104050005		Despesas com Serviços Prestados	4.969.086,13	4.542.260,45	426.825,68	9,4
				4.969.086,13	4.542.260,45	426.825,68	9,4 *3*
				14.278.720,47	12.461.898,67	1.816.821,80	14,6 *3*
EMP1	4104050006		Despesas com Vendas	298.754,30	280.125,95	18.628,35	6,6
				298.754,30	280.125,95	18.628,35	6,6 *3*
EMP1	4104050003		Despesas Administrativas.	1.252.975,74	1.170.982,61	81.993,13	7
				1.252.975,74	1.170.982,61	81.993,13	7 *3*
EMP1	3103020002		Despesas com contingências	1.940.146,60	1.940.146,60	-	
EMP1	3103020003		Despesas Agio fornecedor RJ	1.313,88	1.313,88	-	
EMP1	3103060001		Reversão Provisões	- 552.716,42	- 552.716,42	-	
				1.388.744,06	1.388.744,06	-	*3*
EMP1	4104050010		Outras despesas Operacionais	4.708,51	4.708,51	-	
				4.708,51	4.708,51	-	*3*
				12.900.535,70	11.816.389,29	1.084.146,41	9,2 *2*
EMP1	4104050022		Despesas Financiamento e Empre	533.889,01	496.273,23	37.615,78	7,6
				533.889,01	496.273,23	37.615,78	7,6 *3*
EMP1	3102010001		Descontos Obtidos.	- 12.677,93	- 12.677,13	- 80,80	
EMP1	3102020001		Juros Ativo	- 76,13	- 76,13	-	
EMP1	3102030001		Rendimento sobre Aplicações Fin	- 0,74	- 0,74	-	
				- 12.754,80	- 12.754,00	- 80,80	*3*
				521.134,21	483.519,23	37.614,98	7,8 *2*
EMP1	4104050009		Despesas não Operacionais	1.792,79	1.792,79	-	
				1.792,79	1.792,79	-	*3*
				1.792,79	1.792,79	-	*2*
EMP1	4104050012		Provisão para Contribuição Social	- 18.888,96	- 17.314,88	- 1.574,08	-9,1
				- 18.888,96	- 17.314,88	- 1.574,08	-9,1 *2*
EMP1	4104050013		Provisão para Imposto de Renda I-	- 52.469,40	- 48.096,95	- 4.372,45	-9,1
				- 52.469,40	- 48.096,95	- 4.372,45	-9,1 *2*
				17.675.471,72	15.726.359,99	1.949.111,73	12,4 *1*

BMK Pró Ind.Gráfica Ltda Estrutura de Balanço da BMK Tmp. 15:40:54 Data 20.01.2022
São Paulo RFBILA00/BMK023120 Pág. 4

Empresa	EMP1	Divisão	****	Montantes em	BRL		
V	Empr	Divi	Texto.....	..Período apurado	PeríodoComparaç.Desvio	Desvio
S	são	(01.2021-12.2021)	(01.2021-11.2021)absoluto	..rel.
							Nív.
							Tot.
				17.675.471,72	15.726.359,99	1.949.111,73	12,4 *1*

BMK Pró Ind.Gráfica Ltda Estrutura de Balanço da BMK Tmp. 15:40:54 Data 20.01.2022
São Paulo RFBILA00/BMK023120 Pág. 5

Empresa	EMP1	Divisão	****	Montantes em	BRL		
V	Empr	Divi	Texto.....	..Período apurado	PeríodoComparaç.Desvio	Desvio
S	são	(01.2021-12.2021)	(01.2021-11.2021)absoluto	..rel.
							Nív.
							Tot.
				- 17.675.471,72	- 15.726.359,99	- 1.949.111,73	-12,4 *1*

BMK Pró Ind.Gráfica Ltda Estrutura de Balanço da BMK Tmp. 15:40:54 Data 20.01.2022
São Paulo RFBILA00/BMK023120 Pág. 6

Empresa	EMP1	Divisão	****	Montantes em	BRL		
V	Empr	Divi	Texto.....	..Período apurado	PeríodoComparaç.Desvio	Desvio
S	são	(01.2021-12.2021)	(01.2021-11.2021)absoluto	..rel.
							Nív.
							Tot.
EMP1	4101010001		Honorários da Diretoria	863.559,78	643.852,99	219.706,79	34,1
EMP1	4101010002		Salários	6.432.748,25	5.867.852,27	564.895,98	9,6
EMP1	4101010003		Férias	1.299.538,29	1.227.575,71	71.962,58	5,9
EMP1	4101010004		13º Salário	580.773,54	509.569,47	71.204,07	14
EMP1	4101010005		Aviso Prévio	103.992,44	92.729,78	11.262,66	12,1
EMP1	4101010006		Adicional Noturno	61.039,46	54.433,59	6.605,87	12,1
EMP1	4101010007		Horas Extras	110.987,26	108.891,86	2.095,40	1,9
EMP1	4101010008		Comissões	170.034,66	160.277,77	9.756,89	6,1
EMP1	4101010010		Indenizações	43.883,18	38.705,18	5.178,00	13,4
EMP1	4101010011		Participação nos Lucros	21.806,04	21.806,04	-	-
EMP1	4101010012		Vale Transporte	288.007,74	253.613,83	34.393,91	13,6
EMP1	4101010013		Seguro de Vida em Grupo	24.676,93	22.288,95	2.387,98	10,7
EMP1	4101010014		Assistência Médica	132,19	132,19	-	-
EMP1	4101010015		Saúde Ocupacional - PCMSO - NR	94.697,52	85.902,52	8.795,00	10,2
EMP1	4101010016		Programa Alimentação do Trabalho	571.025,85	503.011,57	68.014,28	13,5
EMP1	4101010017		Cesta Básica	200.679,72	182.637,72	18.042,00	9,9
EMP1	4101010018		INSS	2.345.253,69	2.125.235,43	220.018,26	10,4
EMP1	4101010019		FGTS	842.133,74	721.991,04	120.142,70	16,6
EMP1	4101010020		Outras Despesas com Pessoal	410,00	410,00	-	-
EMP1	4101010021		Auxílio-Creche	28.778,16	27.148,26	1.629,90	6
EMP1	4101010022		Seguro Saúde em Grupo	15.619,78	12.747,58	2.872,20	22,5
EMP1	4101010024		Adicional Periculosidade	8.638,83	7.859,73	779,10	9,9
EMP1	4101020001		Despesas com Transportes	5.360,87	3.663,11	1.697,76	46,3
EMP1	4101020002		Aluguel Predial	2.338.960,55	2.119.437,20	219.523,35	10,4
EMP1	4101020003		Frete e Carretos	599.047,41	552.496,99	46.550,42	8,4
EMP1	4101020004		Viagens e estadias	13.803,46	4.548,04	9.255,42	203,5
EMP1	4101020005		Lanches e Refeições	67,30	67,30	-	-
EMP1	4101020006		Serviços Prestados por Pessoas Físicas	6.266,00	4.466,00	1.800,00	40,3
EMP1	4101020007		Serviços Prestados Pessoas Jurídicas	1.792.951,37	1.648.859,97	144.091,40	8,7
EMP1	4101020008		Serviços Prestados Pessoas Jurídicas	135.139,44	123.877,82	11.261,62	9,1
EMP1	4101020010		Serv. Prest. Pes. Jurídica - Seguradora	1.050.958,56	943.509,65	107.448,91	11,4
EMP1	4101020012		Seguros	22.682,95	22.682,95	-	-
EMP1	4101020013		Material de Expediente	505.929,52	488.145,34	17.784,18	3,6
EMP1	4101020014		Água e esgoto	122.555,43	113.912,27	8.643,16	7,6
EMP1	4101020015		Despesas com Comunicação	139.851,84	129.830,29	10.021,55	7,7
EMP1	4101020016		Energia Elétrica	1.843.472,20	1.632.783,57	210.688,63	12,9
EMP1	4101020017		Telefonia fixa e móvel	44.853,85	41.185,92	3.667,93	8,9
EMP1	4101020019		Aluguéis de equipamentos	60.986,67	55.868,08	5.118,59	9,2
EMP1	4101020021		Uniforme	4.735,20	4.735,20	-	-
EMP1	4101020023		Material de Limpeza e Higiene	20.777,42	12.797,14	7.980,28	62,4
EMP1	4101020024		Despesa com copa	68.072,47	66.349,20	1.723,27	2,6
EMP1	4101020029		Presentes e gratificação a terceiros	314,65	314,65	-	-
EMP1	4101020032		Temporários	280,00	280,00	-	-
EMP1	4101020033		Outras despesas gerais	99,61	99,61	-	-
EMP1	4101020035		Honorários Advocaciais	1.265.395,90	1.108.024,37	157.371,53	14,2
EMP1	4101020036		Serviços Prestados Comercial	66.423,95	63.145,58	3.278,37	5,2
EMP1	4101020037		Serviços Prestados PJ - Consultoria	1.267.114,66	1.185.135,13	81.979,53	6,9
EMP1	4101020039		Serviços Prestados PJ - Remoção	28.778,28	25.582,20	3.196,08	12,5
EMP1	4101020040		Serviços Prestados PJ - Tecnologia	905.885,92	838.306,89	67.579,03	8,1
EMP1	4101020041		Serviços Prestados PJ - Mão de Obra	291.949,24	219.491,18	72.458,06	33
EMP1	4101030001		Taxa de licença e anúncios	1.034,18	941,57	92,61	9,8
EMP1	4101030002		IPTU	376.050,29	341.863,90	34.186,39	10
EMP1	4101030004		Emolumentos e gastos legais	31.384,29	30.717,24	667,05	2,2
EMP1	4101050001		Consumo de Matéria Prima - Papel	1.675.121,96	1.528.351,08	146.770,88	9,6
EMP1	4101050002		Consumo de Matéria Prima - Tinta	2.542.752,51	2.370.874,64	171.877,87	7,2
EMP1	4101050003		Consumo de Matéria Prima - Chá	34.951,19	30.498,71	4.452,48	14,6
EMP1	4101050004		Consumo de Matéria Prima - Outros	654.682,73	610.443,71	44.239,02	7,2
EMP1	4101050005		Consumo de Material Semi Acabado	2.963.485,28	2.730.449,88	233.035,40	8,5
EMP1	4101050010		Dif. preço PRY	2.419,11	2.297,97	121,14	-5,3
EMP1	4101050011		Conta PRD - Matéria Prima	1.179,07	3.618,88	2.439,81	67,4
EMP1	4101050012		Dif. inventário	1.835.604,30	1.127.953,79	707.650,51	62,7
EMP1	4101050015		Transferência de custo de produção	10.039.401,73	9.170.623,74	868.777,99	-9,5
EMP1	4101050016		Reavaliação de estoques - UMB	93,72	93,72	-	-
EMP1	4101050018		Reavaliação outros consumos CO	45.069,67	24.663,39	20.406,28	82,7
EMP1	4101050019		Conta PRD - Semi Acabado	9.899,95	22.307,31	32.207,26	144,4
EMP1	4101050020		Conta PRD - Acabado	53.859,36	108.545,84	54.686,48	-50,4
EMP1	4101050021		Transferência de Produtos em Processo	598,40	24.595,36	25.193,76	102,4
EMP1	4101050023		Conta PRD - Consumo	41.697,47	42.064,34	366,87	-0,9
EMP1	4102020001		Tarifas Bancárias	10.463,53	9.900,38	563,15	5,7
EMP1	4102020002		I.O.F.	64,02	64,02	-	-
EMP1	4102030001		Juros Passivo	360.797,93	323.745,30	37.052,63	11,4
EMP1	4103010002		Depreciações Edificações e Constantes	185.618,77	169.853,88	15.764,89	9,3
EMP1	4103010003		Depreciações Instalações	35.333,54	32.755,13	2.578,41	7,9
EMP1	4103010004		Depreciações Máquinas e Motores	3.006.231,47	2.781.228,40	225.003,07	8,1
EMP1	4103010005		Depreciações Móveis e Utensílios	50.702,84	47.570,94	3.131,90	6,6
EMP1	4103010007		Depreciações Hardware	394.866,80	392.461,50	2.405,30	0,6
EMP1	4103010009		Depreciações Veículos	1.634,01	1.634,01	-	-
EMP1	4103040006		Amortizações Software	105.958,77	96.036,44	9.922,33	10,3
EMP1	4103040014		Amortizações Software Tecnológico	25.942,64	23.844,00	2.098,64	8,8
EMP1	4103050001		Manutenção e Conservação de Equipamentos	1.847.585,64	1.811.722,92	35.862,72	2
EMP1	4103050002		Manutenção e Conservação de Imóveis	23.095,78	23.095,78	-	-
EMP1	4104010002		Multas Ineditáveis	658,51	658,51	-	-
EMP1	4104050002		Transferência de Despesas Administrativas	12.039.344,08	10.917.581,89	1.121.762,19	-10,3
EMP1	4104050020		Transferência de Despesas Ocorridas	20.943.839,89	18.599.089,56	2.344.750,33	-12,6

1



BALANCETE DE VERIFICAÇÃO

A C AGRO MERCANTIL SA

Período: 01/12/2021 a 31/12/2021 - CONSOLIDADO

Conta contábil	Descrição da Conta	Saldo anterior	Débito	Crédito
1	ATIVO	104.204.668,63	1.799.883,11	2.334.414,95
1.1	CIRCULANTE	7.437.062,53	699.765,00	2.236.605,36
1.1.1	DISPONIBILIDADES	496.105,55	535.086,00	529.011,13
1.1.1.01	CAIXAS	16,86	8.000,00	1.939,60
1	Caixa São Paulo	0,00	8.000,00	1.939,60
610	Caixa Santa Isabel	16,86	0,00	0,00
1.1.1.02	BANCOS CONTA MOVIMENTO	496.043,47	527.086,00	527.071,53
600	Bradesco Paulistano	12,52	527.086,00	527.071,53
2000060	Bradesco Lapa - Conta Vinculada	11.019,46	0,00	0,00
2000089	QI Sociedade de Crédito Direto S.A	485.011,49	0,00	0,00
1.1.1.07	TITULOS E VALORES MOBILIARIOS	(0,23)	0,00	0,00
2000055	Aplicações - Bradesco Jd. Paulistano	(0,02)	0,00	0,00
2000057	Aplicações - Bradesco Araxá	(0,21)	0,00	0,00
1.1.1.11	OUTRAS DISPONIBILIDADES	45,45	0,00	0,00
8	Poupança	45,45	0,00	0,00
1.1.3	ESTOQUES	(166,66)	0,00	0,00
1.1.3.01	ESTOQUES INICIAL/FINAL	(166,66)	0,00	0,00
18	Produtos Agrícolas	(166,66)	0,00	0,00
1.1.5	CRÉDITOS	6.489.506,37	164.679,00	1.641.349,11
1.1.5.02	CLIENTES	781.850,53	0,00	37.500,00
25	Clientes	1.422.886,33	0,00	0,00
2005	Elias Ferreira Caixeta	37.500,00	0,00	37.500,00
623	(-) PDD	(678.535,80)	0,00	0,00
1.1.5.03	IR SOBRE RECEITAS DE APLICAÇÕES FINAN.	29.639,49	0,00	0,00
26	IRRF Ano Base 2012	22.285,69	0,00	0,00
2000008	IRRF Ano Base 2016	7.230,90	0,00	0,00
2000009	IRRF Ano Base 2017	101,40	0,00	0,00
2000058	IRRF Sobre Aplicações Financeiras	21,50	0,00	0,00
1.1.5.07	OUTROS CRÉDITOS	5.678.016,35	164.679,00	1.603.849,11
36	Brasvending Comercial S.A.	3.747.463,62	0,00	0,00
602	Fine Made Comunicações Ltda.	915.553,54	99.020,00	1.579.258,11
603	Cia Amazon BR Agropecuária	304,41	0,00	0,00
625	Adiantamento 13º Salário	0,00	24.591,00	24.591,00
629	Consórcio	261.309,44	0,00	0,00
631	AC Proteína Agropecuária S.A.	296.254,72	41.068,00	0,00
6503	Bloqueios Judiciais	248.275,60	0,00	0,00
2000051	Fine Made Com. Ltda. / AC Produtos	14.290,00	0,00	0,00

Página: 1 de 14

- - - -



Número do documento: 22031115550824800008814105426

<https://pje.tjmg.jus.br:443/pje/Processo/ConsultaDocumento/listView.seam?x=22031115550824800008814105426>

Assinado eletronicamente por: ALEXANDRE BORGES LEITE - 11/03/2022 15:55:08

Num. 8817833057 - Pág. 1

BALANCETE DE VERIFICAÇÃO

A C AGRO MERCANTIL SA

Período: 01/12/2021 a 31/12/2021 - CONSOLIDADO

2000062	Davi Leite Drumont	179.565,02	0,00	0,00
2000075	Medquality Saúde e Segurança do Trabalho	15.000,00	0,00	0,00
1.1.7	DESPESAS DO EXERCÍCIO SEGUINTE	451.617,27	0,00	66.245,12
1.1.7.01	DESPESAS DO EXERCÍCIO SEGUINTE	451.617,27	0,00	66.245,12
640	IPTU	451.617,27	0,00	66.245,12
1.2	NÃO CIRCULANTE	96.767.606,10	1.100.118,11	97.809,59
1.2.1	REALIZÁVEL A LONGO PRAZO	61.740.816,37	1.100.118,11	920,21
1.2.1.02	CREDITOS DE PESSOAS JURIDICAS LIGADAS	29.439.700,07	1.098.823,11	920,21
45	AFAC Fine Made Comunicações Ltda.	1.068.421,86	0,00	0,00
642	(-) PROVISÃO Fine Made Comunicações Ltda	(1.068.421,86)	0,00	0,00
643	Cia Amazon BR Agropecuária	116.712,47	0,00	0,00
646	BMK Pró Indústria Gráfica Ltda.	14.542.772,05	1.098.823,11	920,21
1608	AC Produtos Alimentícios Ltda.	14.780.215,55	0,00	0,00
1.2.1.03	OUTROS CREDITORES	31.126.892,64	1.295,00	0,00
46	Devedores por Venda de Imóveis	108.000,00	0,00	0,00
644	(-) Provisão Venda Fazenda Forquilha	(799.999,44)	0,00	0,00
1502	Outros Credores L Prazo	493.500,00	0,00	0,00
902	Quotas de Capital Cooperativa	28.171,12	0,00	0,00
1707	Adiantamento a Fornecedores	88.778,00	0,00	0,00
5500	Mutuo - Francisco Conde Neto	12.413.363,35	0,00	0,00
6500	AC Proteína - Partes Relacionadas	4.295.079,61	1.295,00	0,00
12501	AC Proteína - Incorporação da AC Fazenda	14.500.000,00	0,00	0,00
1.2.1.04	Depositos Judiciais	724.223,66	0,00	0,00
47	Depositos Judiciais - Trabalhistas	706.323,18	0,00	0,00
1902	Depositos Judiciais - Outros	17.900,48	0,00	0,00
1.2.1.09	CLIENTES LONGO PRAZO	450.000,00	0,00	0,00
2000087	Elias Ferreira Caixeta	450.000,00	0,00	0,00
1.2.2	INVESTIMENTOS	13.350.074,55	0,00	65.412,79
1.2.2.01	INVESTIMENTOS EM COLIGADAS	13.350.074,55	0,00	65.412,79
57	Fine Made Comunicações Ltda.	42.500,00	0,00	0,00
58	Cia Amazon BR Agropecuária	3.901.500,00	0,00	0,00
59	AC Proteína Agropecuária S.A.	513.888,51	0,00	0,00
61	(-) Provisão Para Perda Fine Made	(42.500,00)	0,00	0,00
2000007	AC Fazenda S.A.	5.765,90	0,00	0,00
62	AC Produtos Alimentícios Ltda.	10.859.960,00	0,00	0,00
2000027	Cia Amazon BR Agropecuária (MEP)	697.768,87	0,00	8.530,18
2000037	BMK Pró Indústria Gráfica Ltda.	69.969.758,00	0,00	0,00
2000038	BMK Pró Indústria Gráfica Ltda (Deságio)	(9.999.998,00)	0,00	0,00

Página: 2 de 14

- - - -



Número do documento: 22031115550824800008814105426

<https://pje.tjmg.jus.br:443/pje/Processo/ConsultaDocumento/listView.seam?x=22031115550824800008814105426>

Assinado eletronicamente por: ALEXANDRE BORGES LEITE - 11/03/2022 15:55:08

Num. 8817833057 - Pág. 2

BALANCETE DE VERIFICAÇÃO

A C AGRO MERCANTIL SA

Período: 01/12/2021 a 31/12/2021 - CONSOLIDADO

2000039	Brasvending Comercial S.A.	85.044.089,97	0,00	0,00
2000040	Brasvending Comercial S.A. (MEP)	(74.678.247,93)	0,00	56.882,61
2000041	BMK Pró Indústria Gráfica Ltda. (MEP)	(59.454.785,40)	0,00	0,00
2000042	AC Produtos Alimentícios Ltda. (MEP)	(10.859.960,00)	0,00	0,00
2000044	Brasvending Comercial S.A. (Deságio)	(2.649.665,37)	0,00	0,00
1.2.3	IMOBILIZADO	21.676.715,18	0,00	31.476,59
1.2.3.02	ATIVO FIXO	30.945.313,09	0,00	0,00
76	Custo Total Ativo Fixo	30.945.313,09	0,00	0,00
1.2.3.90	DEPRECIACÃO	(9.268.597,91)	0,00	31.476,59
670	Depreciação Total Ativo Fixo	(9.268.597,91)	0,00	31.476,59
2	PASSIVO	106.810.837,57	4.377.343,82	3.917.861,84
2.1	CIRCULANTE	124.140.480,83	833.439,74	3.917.861,84
2.1.1	OBRIGAÇÕES DE CURTO PRAZO	124.140.480,83	833.439,74	3.917.861,84
2.1.1.01	FORNECEDORES	1.651.654,02	7.108,20	994,28
108	Fornecedores	1.644.532,51	0,00	984,28
2000092	Fornecedor Amélia	7.121,51	7.108,20	10,00
2.1.1.03	ARRENDAMENTOS A APROPRIAR	295.325,34	295.325,34	3.543.904,08
2006	Elias Ferreira Caixeta	295.325,34	295.325,34	3.543.904,08
2.1.1.05	FINAME	(822.624,68)	0,00	0,00
111	Finame Bradesco	(822.624,68)	0,00	0,00
2.1.1.06	CAPITAL DE GIRO	43.337.424,36	0,00	0,00
112	Bradesco	65.040,50	0,00	0,00
2000083	CaGiro Bradesco - Contrato 237/3394/1101	39.436.971,96	0,00	0,00
2000084	CaGiro Bradesco - Contrato 11497765	831.111,90	0,00	0,00
2000090	QI Sociedade de Crédito Direto S.A	3.004.300,00	0,00	0,00
2.1.1.07	CONSORCIO	565,62	0,00	0,00
113	Consórcio	565,62	0,00	0,00
2.1.1.08	SALARIOS E REMUNERAÇÕES A PAGAR	446.386,09	449.089,92	250.257,74
114	Salários a Pagar	5.499,45	121.518,05	116.018,60
692	Rescisão Contratual a Pagar	5.218,81	5.218,81	0,00
2000093	Férias a Pagar	10.370,34	0,00	8.510,26
1508	Provisão de Férias	299.570,43	96.626,00	25.728,88
1509	Provisão para 13º Salário	125.727,06	125.727,06	0,00
1510	Prolabore a Pagar	0,00	100.000,00	100.000,00
2.1.1.09	ENCARGOS E OBRIGAÇÕES SOCIAIS A RECOLHER	1.143.716,57	81.916,28	116.490,60
115	INSS a Recolher	752.634,99	0,00	68.260,91
116	FGTS a Recolher	124.137,71	0,00	6.480,27
117	Contribuição Sindical a Recolher	49,50	0,00	0,00

Página: 3 de 14

- - - -



BALANCETE DE VERIFICAÇÃO

A C AGRO MERCANTIL SA

Período: 01/12/2021 a 31/12/2021 - CONSOLIDADO

119	Contribuição Confederativa a Recolher	2.504,00	0,00	0,00
403	IRRF a Recolher - CVMA	107.100,07	0,00	35.532,79
2010	Provisão INSS férias e 13º Salário	120.388,44	61.914,06	4.822,41
2011	Provisão FGTS férias e 13º Salário	36.901,86	20.002,22	1.394,22
2.1.1.10	OBRIGAÇÕES FISCAIS A PAGAR	6.486.858,48	0,00	6.215,14
133	IRRF Sobre Salários - 0561	324.420,78	0,00	6.193,61
701	IRRF Sobre Serviços PJ - 1708	5.143,35	0,00	0,00
702	ISSQN Retido na Fonte - 1705	10,50	0,00	0,00
703	INSS Retido na Fonte - 263	19,20	0,00	0,00
704	PIS/COFINS/CSSL Retidos na Fonte 5952	16.535,17	0,00	21,53
707	ICMS a Recolher	21,53	0,00	0,00
708	ICMS Diferencial de Alíquota	495,00	0,00	0,00
2000061	Parcelamento Demais Débitos - FUNRURAL	6.062.902,86	0,00	0,00
2000094	Parcelamento PPI - SP	77.310,09	0,00	0,00
2.1.1.12	CREDORES POR COMPRA DE AÇES	34.041.516,41	0,00	0,00
10101	Augusto Conde	5.577.170,21	0,00	0,00
10102	Eduardo Conde	3.934.863,05	0,00	0,00
10103	Daniel Martins Ferreira Conde	5.064.564,62	0,00	0,00
10104	Ermelinda Conde Assumpção	6.710.000,00	0,00	0,00
10105	Nelly Conde Rinkevicius	6.710.000,00	0,00	0,00
10106	Francisco Conde Neto	6.044.918,53	0,00	0,00
2.1.1.30	OUTRAS CONTAS A PAGAR	37.559.658,62	0,00	0,00
995	Dirce Conde	558.999,80	0,00	0,00
1507	Credores por Compra de Participação	111.999,87	0,00	0,00
793	Outras Contas a Pagar	12.856.087,09	0,00	0,00
2000030	Fernanda Conde Motta Toscano	3.543.953,00	0,00	0,00
2000031	Patricia Conde Motta Grisi	3.543.953,00	0,00	0,00
2000032	Renata Conde Motta Tucci	3.543.953,00	0,00	0,00
2000033	Roberta Conde Motta	3.543.953,00	0,00	0,00
2000073	AC Proteína Agropecuária S.A. - PERT	9.856.759,86	0,00	0,00
2.2	NÃO-CIRCULANTE	277.118.236,52	3.543.904,08	0,00
2.2.1	OBRIGAÇÕES A LONGO PRAZO	277.118.236,52	3.543.904,08	0,00
2.2.1.01	OBRIGAÇÕES A LONGO PRAZO	32.388.283,31	0,00	0,00
1602	Empréstimo de Terceiros	80.628,01	0,00	0,00
1603	Credores por Compra de Participação	2.285.331,05	0,00	0,00
1604	Fundo - Aquisição AC Proteína	30.022.324,25	0,00	0,00
2.2.1.02	FINAME	10.315.669,80	0,00	0,00
135	Finame Bradesco	10.315.669,80	0,00	0,00

Página: 4 de 14

- - - -



Número do documento: 22031115550824800008814105426

<https://pje.tjmg.jus.br:443/pje/Processo/ConsultaDocumento/listView.seam?x=22031115550824800008814105426>

Assinado eletronicamente por: ALEXANDRE BORGES LEITE - 11/03/2022 15:55:08

Num. 8817833057 - Pág. 4

BALANCETE DE VERIFICAÇÃO

A C AGRO MERCANTIL SA

Período: 01/12/2021 a 31/12/2021 - CONSOLIDADO

2.2.1.03	Capital de Giro	21.368.015,97	0,00	0,00
2000085	CaGiro Bradesco - Contrato 237/3394/1101	9.372.373,48	0,00	0,00
2000086	CaGiro Bradesco - Contrato 11497765	11.995.642,49	0,00	0,00
2.2.1.04	ARRENDAMENTOS A APROPRIAR LONGO PRAZO	5.611.181,24	3.543.904,08	0,00
2000088	Elias Ferreira Caixeta	5.611.181,24	3.543.904,08	0,00
2.2.1.05	PARCELAMENTOS DE IMPOSTOS	367.278,99	0,00	0,00
2000095	Parcelamento PPI - SP	367.278,99	0,00	0,00
2.2.1.08	APORTE DOS SOCIOS	6.285.382,48	0,00	0,00
141	Nelly Conde Rinkevicius	5.410.182,48	0,00	0,00
5003	Ermelinda Conde Assumpção	875.200,00	0,00	0,00
2.2.1.12	OUTRAS PROVISÕES	199.785.812,46	0,00	0,00
145	Provisões para Contingências	700.711,52	0,00	0,00
148	Provisão para Perdas em Investimentos	187.136.042,38	0,00	0,00
2000080	Prov. Perdas em Invest. - AC Produtos	11.949.058,56	0,00	0,00
2.2.1.13	OUTRAS CONTAS	996.612,27	0,00	0,00
149	AC Agro Mercantil S.A.	996.612,27	0,00	0,00
2.3	PATRIMÔNIO LÍQUIDO	(294.447.879,78)	0,00	0,00
2.3.1	CAPITAL REALIZADO	85.694.853,00	0,00	0,00
2.3.1.03	CAPITAL	85.694.853,00	0,00	0,00
551	Augusto Conde	21.423.714,00	0,00	0,00
552	Daniel Martins Ferreira Conde	21.423.713,00	0,00	0,00
553	Eduardo Conde	21.423.713,00	0,00	0,00
560	Francisco Conde Neto	21.423.713,00	0,00	0,00
2.3.2	RESERVAS	(380.142.732,78)	0,00	0,00
2.3.2.01	RESERVAS	13.854.390,00	0,00	0,00
159	Ajuste de Avaliação Patrimonial Reflexo	13.854.390,00	0,00	0,00
2.3.2.03	LUCROS (PREJUÍZOS) ACUMULADOS	(393.997.122,78)	0,00	0,00
166	Lucros/Prejuízos Acumulados	(212.747.011,10)	0,00	0,00
169	Resultado do Exercício	(181.250.111,68)	0,00	0,00
3	RECEITAS	3.285.249,15	0,00	304.456,34
3.1	RECEITAS ATIVIDADE EM GERAL	3.285.249,15	0,00	304.456,34
3.1.1	RECEITAS OPERACIONAIS	3.285.249,15	0,00	304.456,34
3.1.1.01	RECEITA BRUTA	3.285.102,74	0,00	304.456,34
175	Arrendamento	3.285.102,74	0,00	304.456,34
3.1.1.03	RECEITAS FINANCEIRAS	146,41	0,00	0,00
193	Receita de Aplicações Financeiras	146,41	0,00	0,00
4	DESPEAS	5.891.418,09	663.852,20	284.346,00
4.1	DESPEAS OPERACIONAIS	5.891.418,09	663.852,20	284.346,00

Página: 5 de 14

- - - -



Número do documento: 22031115550824800008814105426

<https://pje.tjmg.jus.br:443/pje/Processo/ConsultaDocumento/listView.seam?x=22031115550824800008814105426>

Assinado eletronicamente por: ALEXANDRE BORGES LEITE - 11/03/2022 15:55:08

Num. 8817833057 - Pág. 5

BALANCETE DE VERIFICAÇÃO

A C AGRO MERCANTIL SA

Período: 01/12/2021 a 31/12/2021 - CONSOLIDADO

4.1.1	DESPESAS OPERACIONAIS DAS ATIV. EM GERAL	5.891.418,09	663.852,20	284.346,00
4.1.1.01	DESPESAS COM PESSOAL	2.095.345,61	466.701,18	284.346,00
5100	Pro Labore	523.801,37	136.948,17	0,00
276	Salários, Gratif e Outras Remun a Empreg	573.656,10	58.196,28	204,18
277	Provisão de Férias	138.756,36	27.417,84	96.626,00
278	Provisão de 13º Salário	163.396,30	50.422,43	101.136,06
281	Assistência Médica a Funcionários	265.547,65	25.264,69	4.463,48
5101	FGTS Rescisório	4.754,78	0,00	0,00
284	Vale Transporte	3.703,81	0,00	0,00
285	Previdência Social	243.241,52	19.256,42	61.914,06
286	FGTS	71.748,89	7.874,49	20.002,22
2000071	Adicional Noturno	4.400,70	492,12	0,00
2000072	Aviso Prévio Indenizado	3.099,58	0,00	0,00
291	Contribuições e Doações	75,00	0,00	0,00
292	Alimentação	13.660,08	0,00	0,00
296	Demais Taxas e Impostos	80.333,47	140.508,74	0,00
2000065	Prestação de Serviços PF	5.180,00	320,00	0,00
2000081	Reembolso de despesas	(10,00)	0,00	0,00
4.1.1.02	DESPESAS ADMINISTRATIVAS	2.291.520,43	130.901,78	0,00
298	Despesas com Aluguel	2.590,00	0,00	0,00
299	Despesas Com Veículos e Cons Bens e Inst	38.722,56	70,00	0,00
302	Multas de Veículos - Indedutíveis	208,26	0,00	0,00
303	Depreciação	346.297,71	31.476,59	0,00
305	Consultoria Jurídica	220.875,50	5.807,98	0,00
307	Licença de Software e Suporte Técnico	4.795,61	462,88	0,00
699	Conservação de Imóveis e Instalações	5.008,08	0,00	0,00
314	Despesas com Viagens	172,80	0,00	0,00
954	Gás	3.346,41	105,24	0,00
962	Combustíveis e Lubrificantes	27.849,62	3.057,69	0,00
963	Material de Escritório	3.042,28	35,20	0,00
964	Manutenção Equip/Móveis e Utensil.	30.461,13	3.649,90	0,00
965	Alimentação	14.218,88	2.356,42	0,00
967	Vigilância e Segurança	5.430,76	597,11	0,00
969	Energia Elétrica	77.333,37	8.126,81	0,00
970	Seguros de Veículos	9.170,63	0,00	0,00
991	Correios	567,50	0,00	0,00
992	Utensílios Diversos	51,79	0,00	0,00
994	Pedágio	264,40	0,00	0,00

Página: 6 de 14

- - - -



Número do documento: 22031115550824800008814105426

<https://pje.tjmg.jus.br:443/pje/Processo/ConsultaDocumento/listView.seam?x=22031115550824800008814105426>

Assinado eletronicamente por: ALEXANDRE BORGES LEITE - 11/03/2022 15:55:08

Num. 8817833057 - Pág. 6

BALANCETE DE VERIFICAÇÃO

A C AGRO MERCANTIL SA

Período: 01/12/2021 a 31/12/2021 - CONSOLIDADO

1202	Material de Copa e Cozinha	2.328,07	139,90	0,00
975	Material de Limpeza	1.436,59	0,00	0,00
976	Assessoria Empresarial	11.229,45	0,00	0,00
960	TV Por Assinatura	7.418,25	849,44	0,00
959	Condomínio	15.498,70	1.200,50	0,00
955	Emolumentos e Gastos Legais	33.883,77	54,60	0,00
953	Água	23.269,15	1.224,56	0,00
952	Telefone/Internet	24.192,12	4.791,84	0,00
956	Advocatícias	171.795,00	0,00	0,00
10001	IPTU	1.204.295,96	66.245,12	0,00
315	Outras Despesas Administrativas	578,07	0,00	0,00
2000036	Outras Taxas	498,01	0,00	0,00
966	Despesas Indedutíveis	4.690,00	650,00	0,00
4.1.1.03	DESPESAS FINANCEIRAS	279.897,95	836,45	0,00
316	Juros por Atraso	1.709,48	0,00	0,00
317	Juros Sobre Empréstimos	193.841,50	0,00	0,00
318	Tarifas Bancárias	28.051,97	836,45	0,00
1700	IOF	56.295,00	0,00	0,00
4.1.1.09	OUTRAS RECEITAS E DESPESAS	1.223.594,20	65.412,79	0,00
2000078	Resultado Negativo em Part. Societária	1.223.594,20	65.412,79	0,00
4.1.1.10	DESPESAS INDEDUT+VEIS	1.059,90	0,00	0,00
2007	Despesas diversas	1.059,90	0,00	0,00

	Saldo anterior	Débito	Crédito
ATIVO	104.204.668,63	1.799.883,11	2.334.414,95
PASSIVO	106.810.837,57	4.377.343,82	3.917.861,84
RECEITAS	3.285.249,15	0,00	304.456,34
DESPESAS	5.891.418,09	663.852,20	284.346,00
Prejuízo			



BALANCETE DE VERIFICAÇÃO

A C AGRO MERCANTIL SA

Período: 01/12/2021 a 31/12/2021 - CONSOLIDADO

Saldo Atual
103.670.136,79
5.900.222,17
502.180,42
6.077,26
6.060,40
16,86
496.057,94
26,99
11.019,46
485.011,49
(0,23)
(0,02)
(0,21)
45,45
45,45
(166,66)
(166,66)
(166,66)
5.012.836,26
744.350,53
1.422.886,33
0,00
(678.535,80)
29.639,49
22.285,69
7.230,90
101,40
21,50
4.238.846,24
3.747.463,62
(564.684,57)
304,41
0,00
261.309,44
337.322,72
248.275,60
14.290,00

Página: 8 de 14

- - - -



BALANCETE DE VERIFICAÇÃO

A C AGRO MERCANTIL SA

Período: 01/12/2021 a 31/12/2021 - CONSOLIDADO

179.565,02
15.000,00
385.372,15
385.372,15
385.372,15
97.769.914,62
62.840.014,27
30.537.602,97
1.068.421,86
(1.068.421,86)
116.712,47
15.640.674,95
14.780.215,55
31.128.187,64
108.000,00
(799.999,44)
493.500,00
28.171,12
88.778,00
12.413.363,35
4.296.374,61
14.500.000,00
724.223,66
706.323,18
17.900,48
450.000,00
450.000,00
13.284.661,76
13.284.661,76
42.500,00
3.901.500,00
513.888,51
(42.500,00)
5.765,90
10.859.960,00
689.238,69
69.969.758,00
(9.999.998,00)

Página: 9 de 14

- - - -



BALANCETE DE VERIFICAÇÃO

A C AGRO MERCANTIL SA

Período: 01/12/2021 a 31/12/2021 - CONSOLIDADO

85.044.089,97
(74.735.130,54)
(59.454.785,40)
(10.859.960,00)
(2.649.665,37)
21.645.238,59
30.945.313,09
30.945.313,09
(9.300.074,50)
(9.300.074,50)
106.351.355,59
127.224.902,93
127.224.902,93
1.645.540,10
1.645.516,79
23,31
3.543.904,08
3.543.904,08
(822.624,68)
(822.624,68)
43.337.424,36
65.040,50
39.436.971,96
831.111,90
3.004.300,00
565,62
565,62
247.553,91
0,00
0,00
18.880,60
228.673,31
0,00
0,00
1.178.290,89
820.895,90
130.617,98
49,50

Página: 10 de 14

- - - -



BALANCETE DE VERIFICAÇÃO

A C AGRO MERCANTIL SA

Período: 01/12/2021 a 31/12/2021 - CONSOLIDADO

2.504,00
142.632,86
63.296,79
18.293,86
6.493.073,62
330.614,39
5.143,35
10,50
19,20
16.556,70
21,53
495,00
6.062.902,86
77.310,09
34.041.516,41
5.577.170,21
3.934.863,05
5.064.564,62
6.710.000,00
6.710.000,00
6.044.918,53
37.559.658,62
558.999,80
111.999,87
12.856.087,09
3.543.953,00
3.543.953,00
3.543.953,00
3.543.953,00
3.543.953,00
9.856.759,86
273.574.332,44
273.574.332,44
32.388.283,31
80.628,01
2.285.331,05
30.022.324,25
10.315.669,80
10.315.669,80

Página: 11 de 14

- - - -



BALANCETE DE VERIFICAÇÃO

A C AGRO MERCANTIL SA

Período: 01/12/2021 a 31/12/2021 - CONSOLIDADO

21.368.015,97
9.372.373,48
11.995.642,49
2.067.277,16
2.067.277,16
367.278,99
367.278,99
6.285.382,48
5.410.182,48
875.200,00
199.785.812,46
700.711,52
187.136.042,38
11.949.058,56
996.612,27
996.612,27
(294.447.879,78)
85.694.853,00
85.694.853,00
21.423.714,00
21.423.713,00
21.423.713,00
21.423.713,00
(380.142.732,78)
13.854.390,00
13.854.390,00
(393.997.122,78)
(212.747.011,10)
(181.250.111,68)
3.589.705,49
3.589.705,49
3.589.705,49
3.589.559,08
3.589.559,08
146,41
146,41
6.270.924,29
6.270.924,29

Página: 12 de 14

- - - -



BALANCETE DE VERIFICAÇÃO

A C AGRO MERCANTIL SA

Período: 01/12/2021 a 31/12/2021 - CONSOLIDADO

6.270.924,29
2.277.700,79
660.749,54
631.648,20
69.548,20
112.682,67
286.348,86
4.754,78
3.703,81
200.583,88
59.621,16
4.892,82
3.099,58
75,00
13.660,08
220.842,21
5.500,00
(10,00)
2.422.422,21
2.590,00
38.792,56
208,26
377.774,30
226.683,48
5.258,49
5.008,08
172,80
3.451,65
30.907,31
3.077,48
34.111,03
16.575,30
6.027,87
85.460,18
9.170,63
567,50
51,79
264,40

Página: 13 de 14

- - - -



BALANCETE DE VERIFICAÇÃO

A C AGRO MERCANTIL SA

Período: 01/12/2021 a 31/12/2021 - CONSOLIDADO

2.467,97
1.436,59
11.229,45
8.267,69
16.699,20
33.938,37
24.493,71
28.983,96
171.795,00
1.270.541,08
578,07
498,01
5.340,00
280.734,40
1.709,48
193.841,50
28.888,42
56.295,00
1.289.006,99
1.289.006,99
1.059,90
1.059,90

Saldo Atual
103.670.136,79
106.351.355,59
3.589.705,49
6.270.924,29
(2.681.218,80)



BALANCETE DE VERIFICAÇÃO
A C PRODUTOS ALIMENTICIOS LTDA
Período: 01/12/2021 a 31/12/2021

Conta contábil	Descrição da Conta	Saldo anterior	Débito	Crédito
1	ATIVO	5.124.089,37	0,00	36.574,86
1.1	CIRCULANTE	162.491,33	0,00	0,00
1.1.1	DISPONIBILIDADES	564,83	0,00	0,00
1.1.1.01	CAIXAS	908,44	0,00	0,00
1	Caixa São Paulo	908,44	0,00	0,00
1.1.1.02	BANCOS CONTA MOVIMENTO	(343,61)	0,00	0,00
2	Bradesco Lapa	(824,35)	0,00	0,00
400	Banco - CVMA	480,74	0,00	0,00
1.1.5	CRÉDITOS	161.926,50	0,00	0,00
1.1.5.02	CLIENTES	80.628,01	0,00	0,00
25	Clientes	80.628,01	0,00	0,00
1.1.5.03	IR SOBRE RECEITAS DE APLICAÇÕES FINAN.	202,25	0,00	0,00
2000009	IRRF Ano Base 2017	166,42	0,00	0,00
2000049	IRRF Sobre Aplicação Financeira	35,83	0,00	0,00
1.1.5.05	IMPOSTOS E CONTRIBUIÇÕES A RECUPERAR	8.426,34	0,00	0,00
28	Imposto de Renda a Recuperar	7.308,72	0,00	0,00
401	CSLL a Recuperar - CVMA	1.117,62	0,00	0,00
1.1.5.07	OUTROS CRÉDITOS	72.669,90	0,00	0,00
602	Fine Made Comunicações Ltda.	48.000,00	0,00	0,00
2000050	Bloqueios Judiciais	24.669,90	0,00	0,00
1.2	NÃO CIRCULANTE	4.961.598,04	0,00	36.574,86
1.2.1	REALIZÁVEL A LONGO PRAZO	46,87	0,00	0,00
1.2.1.08	OUTRAS CONTAS	46,87	0,00	0,00
51	Ativos Mantidos Para Venda	46,87	0,00	0,00
1.2.2	INVESTIMENTOS	4.961.551,17	0,00	36.574,86
1.2.2.01	INVESTIMENTOS EM COLIGADAS	4.961.551,17	0,00	36.574,86
402	Brasvending Comercial S.A. - CVMA	4.961.551,17	0,00	36.574,86
2	PASSIVO	5.903.769,57	0,00	0,00
2.1	CIRCULANTE	35.237.971,71	0,00	0,00
2.1.1	OBRIGAÇÕES DE CURTO PRAZO	35.237.971,71	0,00	0,00
2.1.1.01	FORNECEDORES	433.500,00	0,00	0,00
108	Fornecedores	433.500,00	0,00	0,00
2.1.1.09	ENCARGOS E OBRIGAÇÕES SOCIAIS A RECOLHER	3.896,44	0,00	0,00
2000003	CSLL a Recolher	1.447,33	0,00	0,00
2000004	IRPJ a Recolher	2.344,61	0,00	0,00
403	IRRF a Recolher - CVMA	104,50	0,00	0,00
2.1.1.12	CREDORES POR COMPRA DE AÇÕES	2.600.000,00	0,00	0,00

Página: 1 de 6

- - - -



BALANCETE DE VERIFICAÇÃO
A C PRODUTOS ALIMENTICIOS LTDA
Período: 01/12/2021 a 31/12/2021

1010	FICAP - Aquisição Participações CVMA	2.600.000,00	0,00	0,00
2.1.1.30	OUTRAS CONTAS A PAGAR	32.200.575,27	0,00	0,00
601	AC Agro Mercantil S.A.	14.780.443,77	0,00	0,00
2000023	Cia Amazon BR Agropecuária	112.064,01	0,00	0,00
2000030	Fernanda Conde Motta Toscano	1.942.395,27	0,00	0,00
2000031	Patricia Conde Motta Grisi	1.942.395,27	0,00	0,00
2000032	Renata Conde Motta Tucci	1.742.395,27	0,00	0,00
2000033	Roberta Conde Motta	1.942.395,27	0,00	0,00
4001	Augusto Conde	1.370.081,07	0,00	0,00
4002	Daniel Martins Ferreira Conde	1.239.581,07	0,00	0,00
4003	Eduardo Conde	1.203.581,07	0,00	0,00
4004	Ermelinda Conde Assumpção	2.339.581,07	0,00	0,00
4005	Nelly Conde Rinkevicius	2.419.581,07	0,00	0,00
4006	Francisco Conde Neto	1.166.081,06	0,00	0,00
2.2	ATIVO-CIRCULANTE	19.730,00	0,00	0,00
2.2.1	OBRIGAÇÕES A LONGO PRAZO	19.730,00	0,00	0,00
2.2.1.01	OBRIGAÇÕES A LONGO PRAZO	20.000,00	0,00	0,00
404	Emprest. de Sócios/Acionistas - CVMA	20.000,00	0,00	0,00
2.2.1.13	OUTRAS CONTAS	(270,00)	0,00	0,00
405	Créd. Pessoas Lig Físicas/Juríd. - CVMA	(270,00)	0,00	0,00
2.3	PATRIMÔNIO LÍQUIDO	(29.353.932,14)	0,00	0,00
2.3.1	CAPITAL REALIZADO	10.860.000,00	0,00	0,00
2.3.1.03	CAPITAL	10.860.000,00	0,00	0,00
551	Augusto Conde	10,00	0,00	0,00
552	Daniel Martins Ferreira Conde	10,00	0,00	0,00
553	Eduardo Conde	10,00	0,00	0,00
560	Francisco Conde Neto	10,00	0,00	0,00
2000029	AC Agro Mercantil S.A.	10.859.960,00	0,00	0,00
2.3.2	RESERVAS	(40.213.932,14)	0,00	0,00
2.3.2.01	RESERVAS	(21.982.539,02)	0,00	0,00
157	Reservas de Capital	175.326,16	0,00	0,00
158	Ajuste de Avaliação Patrimonial	(22.344.829,66)	0,00	0,00
2000005	Outras Reservas	186.964,48	0,00	0,00
2.3.2.03	LUCROS (PREJUÍZOS) ACUMULADOS	(18.231.393,12)	0,00	0,00
167	(-) Prejuízos Acumulados	(37.829.671,70)	0,00	0,00
169	Resultado do Exercício	19.598.278,58	0,00	0,00
4	DESPESAS	779.680,20	36.574,86	0,00
4.1	DESPESAS OPERACIONAIS	779.680,20	36.574,86	0,00

Página: 2 de 6

- - - -



BALANCETE DE VERIFICAÇÃO
A C PRODUTOS ALIMENTICIOS LTDA
Período: 01/12/2021 a 31/12/2021

4.1.1	DESPESAS OPERACIONAIS DAS ATIV. EM GERAL	779.680,20	36.574,86	0,00
4.1.1.01	DESPESAS COM PESSOAL	228,22	0,00	0,00
296	Demais Taxas e Impostos	228,22	0,00	0,00
4.1.1.03	DESPESAS FINANCEIRAS	938,25	0,00	0,00
318	Tarifas Bancárias	938,25	0,00	0,00
4.1.1.09	OUTRAS RECEITAS E DESPESAS	778.513,73	36.574,86	0,00
2000053	Resultado Negativo em Part. Societária	778.513,73	36.574,86	0,00

	Saldo anterior	Débito	Crédito
ATIVO	5.124.089,37	0,00	36.574,86
PASSIVO	5.903.769,57	0,00	0,00
DESPESAS	779.680,20	36.574,86	0,00
Prejuízo			



BALANCETE DE VERIFICAÇÃO
A C PRODUTOS ALIMENTICIOS LTDA
Período: 01/12/2021 a 31/12/2021

Saldo Atual
5.087.514,51
162.491,33
564,83
908,44
908,44
(343,61)
(824,35)
480,74
161.926,50
80.628,01
80.628,01
202,25
166,42
35,83
8.426,34
7.308,72
1.117,62
72.669,90
48.000,00
24.669,90
4.925.023,18
46,87
46,87
46,87
4.924.976,31
4.924.976,31
4.924.976,31
5.903.769,57
35.237.971,71
35.237.971,71
433.500,00
433.500,00
3.896,44
1.447,33
2.344,61
104,50
2.600.000,00

Página: 4 de 6

- - - -



BALANCETE DE VERIFICAÇÃO
A C PRODUTOS ALIMENTICIOS LTDA
Período: 01/12/2021 a 31/12/2021

2.600.000,00
32.200.575,27
14.780.443,77
112.064,01
1.942.395,27
1.942.395,27
1.742.395,27
1.942.395,27
1.370.081,07
1.239.581,07
1.203.581,07
2.339.581,07
2.419.581,07
1.166.081,06
19.730,00
19.730,00
20.000,00
20.000,00
(270,00)
(270,00)
(29.353.932,14)
10.860.000,00
10.860.000,00
10,00
10,00
10,00
10,00
10.859.960,00
(40.213.932,14)
(21.982.539,02)
175.326,16
(22.344.829,66)
186.964,48
(18.231.393,12)
(37.829.671,70)
19.598.278,58
816.255,06
816.255,06

Página: 5 de 6

- - - -



BALANCETE DE VERIFICAÇÃO
A C PRODUTOS ALIMENTICIOS LTDA
Período: 01/12/2021 a 31/12/2021

816.255,06
228,22
228,22
938,25
938,25
815.088,59
815.088,59

Saldo Atual
5.087.514,51
5.903.769,57
816.255,06
816.255,06



BALANCETE DE VERIFICAÇÃO
AC PROTEINA AGROPECUARIA S.A.

Período: 01/12/2021 a 31/12/2021 - CONSOLIDADO

Conta contábil	Descrição da Conta	Saldo anterior	Débito	Crédito
1	ATIVO	242.645.873,03	34.055,03	644.333,19
1.1	CIRCULANTE	59.526.466,89	33.927,41	35.544,14
1.1.01	DISPONIBILIDADES	29.537,14	64,92	1.685,42
1.1.01.01	CAIXAS	29.608,38	0,00	1.557,80
2	Caixa - Fazenda Santos Reis	24.608,38	0,00	1.557,80
241	Caixa - São Paulo	5.000,00	0,00	0,00
1.1.01.04	BANCOS CONTA MOVIMENTO	(71,24)	64,92	127,62
6	Bradesco - Lapa	(231,80)	0,00	0,00
7	Banco Itaú BBA - Araxá	63,20	64,92	127,62
8	Banco Itaú BBA Araxá 2	97,36	0,00	0,00
1.1.02	CLIENTES	21.892.995,12	0,00	0,00
1.1.02.01	CLIENTES NACIONAIS	21.892.995,12	0,00	0,00
9	Faturas a Receber - Nacionais	21.892.995,12	0,00	0,00
1.1.04	ADIANTAMENTOS	34.841.123,04	0,00	0,00
1.1.04.01	FORNECEDORES NACIONAIS	34.841.123,04	0,00	0,00
265	Adiantamento a Fornecedores	4.844.399,34	0,00	0,00
266	Adiantamento a Fornecedores Gado	25.508.650,84	0,00	0,00
267	Adiantamento a Fornecedores Grão	4.488.072,86	0,00	0,00
1.1.12	OUTROS REALIZÁVEIS	4.272,13	33.862,49	33.858,72
1.1.12.02	VALORES A RECEBER	4.272,13	33.862,49	33.858,72
247	Adiantamento - 13º Salário	(3,77)	33.862,49	33.858,72
23	Empréstimos	4.275,90	0,00	0,00
1.1.13	OUTROS REALIZÁVEIS	2.758.539,46	0,00	0,00
1.1.13.01	IMPOSTOS FEDERAIS A RECUPERAR	1.421.027,04	0,00	0,00
25	Outros Valores a Recuperar	28.615,16	0,00	0,00
26	IRRF a Compensar	161,53	0,00	0,00
27	Pis a Recuperar	265.501,99	0,00	0,00
28	Cofins a Recuperar	1.117.645,59	0,00	0,00
29	Pis a Recuperar Ativo	1.603,88	0,00	0,00
30	Cofins a Recuperar Ativo	7.498,89	0,00	0,00
1.1.13.02	IMPOSTOS ESTADUAIS A RECUPERAR	1.337.512,42	0,00	0,00
31	ICMS a Recuperar	1.114.374,64	0,00	0,00
32	ICMS a Creditar - Ativo Fixo	223.137,78	0,00	0,00
1.2	REALIZÁVEL A LONGO PRAZO	38.948.856,07	127,62	64,30
1.2.01	DIREITOS REALIZÁVEIS	948.829,56	127,62	64,30
1.2.01.01	DEPÓSITO JUDICIAL	948.829,56	127,62	64,30
35	Depósitos Judiciais	948.829,56	127,62	64,30

Página: 1 de 12

- - - -



BALANCETE DE VERIFICAÇÃO
AC PROTEINA AGROPECUARIA S.A.

Período: 01/12/2021 a 31/12/2021 - CONSOLIDADO

1.2.02	OUTROS REALIZÁVEIS	1.951.884,00	0,00	0,00
1.2.02.01	ADIANTAMENTOS	1.951.884,00	0,00	0,00
36	ICMS a Creditar LP - Ativo Fixo	1.951.884,00	0,00	0,00
1.2.03	OUTROS REALIZÁVEIS	36.048.142,51	0,00	0,00
1.2.03.01	IMPOSTOS DIFERIDOS	36.048.142,51	0,00	0,00
37	IR Diferido	7.735.732,33	0,00	0,00
38	CS Diferido	2.784.863,64	0,00	0,00
39	IR e CS Diferidos - Ativos Biológicos	8.202.611,69	0,00	0,00
40	IR e CS Diferidos - Prejuízo Fiscal	14.371.994,64	0,00	0,00
41	CSLL Diferido - Ativos Biológicos	2.952.940,21	0,00	0,00
1.3	PERMANENTE	144.170.550,07	0,00	608.724,75
1.3.01	IMOBILIZADO	65.218.850,07	0,00	608.724,75
1.3.01.01	VALORES HISTÓRICOS	125.833.806,59	0,00	0,00
42	Imob. - Edific. e ConstruçSes	65.894.956,39	0,00	0,00
43	Imob. - Obras Infra Estrutura	26.003.571,95	0,00	0,00
44	Imob. - InstalaçSes	23.363.832,09	0,00	0,00
45	Imob. - Máqs. e Impl. Agrícolas	3.747.839,44	0,00	0,00
46	Imob. - Móveis e Utensílios	48.190,28	0,00	0,00
47	Imob. - Veículos Leves	1.096.797,43	0,00	0,00
48	Imob. - ComunicaçSes	623,00	0,00	0,00
49	Imob. - Equip. de Informática	10.014,81	0,00	0,00
50	Imob. - Softwares Diversos	341.135,43	0,00	0,00
51	Imob. - Softwares SAP R3	192.045,00	0,00	0,00
52	Imob. - Veículos Pesados	3.654.318,71	0,00	0,00
53	Imob. - Veículos Motos e Motociclos	36.360,00	0,00	0,00
54	Imob. - Tratores	120.459,81	0,00	0,00
55	Imob. - Ferramentas e Equipamentos	1.323.662,25	0,00	0,00
1.3.01.06	DEPRECIACsES	(60.614.956,52)	0,00	608.724,75
61	Deprec. - Edif. e ConstruçSes	(15.081.455,80)	0,00	220.441,74
62	Deprec. - Obras Infra Estrutura	(16.812.583,10)	0,00	161.399,39
63	Deprec. - InstalaçSes	(17.117.341,06)	0,00	206.055,51
64	Deprec. - Máqs. e Impl. Agrícolas	(3.778.698,14)	0,00	0,00
65	Deprec. - Móveis e Utensílios	(287.879,07)	0,00	0,00
66	Deprec. - Veículos Leves	(1.166.397,21)	0,00	0,00
67	Deprec. - ComunicaçSes	(31.337,85)	0,00	0,00
68	Deprec. - Equip. de Informática	(115.066,80)	0,00	0,00
69	Deprec. - Softwares Diversos	(351.161,97)	0,00	0,00
70	Deprec. - Software SAP R3	(221.280,05)	0,00	0,00



BALANCETE DE VERIFICAÇÃO
AC PROTEINA AGROPECUARIA S.A.

Período: 01/12/2021 a 31/12/2021 - CONSOLIDADO

71	Deprec. - Anim. de Trab. - Equinos	(298.603,03)	0,00	0,00
72	Deprec. - Anim. de Trab. - Muares	(65.353,00)	0,00	0,00
73	Deprec. - Veículos Pesados	(3.789.338,75)	0,00	0,00
74	Deprec. - Motos e Motociclos	(43.041,83)	0,00	0,00
75	Deprec. - Tratores	(120.461,37)	0,00	0,00
76	Deprec. - Ferramentas e Equipamentos	(1.323.609,49)	0,00	20.828,11
77	Deprec. - Anim. de Trab. - Asininos	(11.348,00)	0,00	0,00
1.3.02	INCENTIVOS	78.951.700,00	0,00	0,00
1.3.02.03	INCENTIVOS FISCAIS	78.951.700,00	0,00	0,00
83	Santos Reis - Custo Histórico ACF	13.044.015,67	0,00	0,00
85	Sanots Reis - Mais Valia - ACF	21.821.799,21	0,00	0,00
87	Santos Reis - Ajuste Valor Justo - ACF	44.085.885,12	0,00	0,00
2	PASSIVO	250.340.343,18	90.842,06	126.603,53
2.1	CIRCULANTE	304.131.068,79	90.842,06	100.119,43
2.1.01	FORNECEDORES	26.074.331,10	0,00	0,00
2.1.01.01	FORNECEDORES NACIONAIS	26.074.331,10	0,00	0,00
89	Fornecedores Nacionais a Pagar	26.074.331,10	0,00	0,00
2.1.02	FINANCEIROS	248.092.473,66	0,00	0,00
2.1.02.02	FINANCIAMENTOS A PAGAR	248.092.473,66	0,00	0,00
96	Capital de Giro - Banco Santander	74.285.211,06	0,00	0,00
97	Empréstimo Cap. de Giro - BBM	3.541.816,92	0,00	0,00
98	Empréstimo Cap. de Giro - Itaú BBA	90.840.756,41	0,00	0,00
99	Empréstimo Cap. de Giro - Rabobank	39.940.884,27	0,00	0,00
100	Empréstimo Cap. de Giro - Cargill	39.367.762,98	0,00	0,00
101	Empréstimo Cap. de Giro - Banco Mercedes	116.042,02	0,00	0,00
2.1.03	OBRIGAÇsES FISCAIS	235.902,20	25.893,43	9.760,05
2.1.03.01	OBRIGAÇsES FISCAIS FEDERAIS	235.863,76	25.893,43	9.760,05
102	IRRF a Recolher S/ Serviços	29.004,04	0,00	9.760,05
103	Pis a Recolher	5.704,04	0,00	0,00
104	Cofins a Recolher	26.273,18	0,00	0,00
105	Pis Retido a Recolher	278,31	0,00	0,00
106	Cofins Retido a Recolher	1.284,54	0,00	0,00
107	CSLL Retido a Recolher	428,18	0,00	0,00
109	parc. Simplificado Nio Previdenciário	0,01	0,00	0,00
276	Parcelamento PGFN 0561 - CP	37.993,19	21.670,31	0,00
277	Parcelamento PGFN Multa DCTF DIRF - CP	5.607,14	0,00	0,00
278	Parcelamento PGFN CSRF - CP	44.231,64	0,00	0,00
279	Parcelamento PGFN - Demais Tributo - CP	77.337,15	4.223,12	0,00

Página: 3 de 12

- - - -



BALANCETE DE VERIFICAÇÃO
AC PROTEINA AGROPECUARIA S.A.

Período: 01/12/2021 a 31/12/2021 - CONSOLIDADO

280	Parcelamento PGFN - Previdenciario - CP	7.722,34	0,00	0,00
2.1.03.03	OBRIGAÇÕES MUNICIPAIS	38,44	0,00	0,00
110	ISS Retido a Recolher	20,89	0,00	0,00
111	ISS Retido a Recolher - ACF	17,55	0,00	0,00
2.1.04	ENCARGOS	16.261.451,11	64.948,63	90.359,38
2.1.04.01	ENCARGOS TRABALHISTAS	12.394.683,02	63.294,24	72.219,56
112	Salários a Pagar	11.067.880,37	41.306,56	72.219,56
114	Provisão de 13º Salário	86.851,53	17.551,19	0,00
115	Provisão de Férias	1.142.788,95	4.436,49	0,00
116	Pensão Alimentícia a Pagar	63.415,15	0,00	0,00
117	Empréstimo Consignado a Funcionários	20.800,53	0,00	0,00
269	Rescisões a Pagar	12.946,49	0,00	0,00
2.1.04.02	ENCARGOS SOCIAIS	3.866.768,09	1.654,39	18.139,82
118	Previdência Social a Recolher	1.213,55	0,00	13.718,28
119	FGTS a Recolher	1.702.361,83	0,00	4.421,54
120	IRRF S/ Salários, Comissões e Pro Labore	451.766,75	0,00	0,00
121	Contribuição Confederativa a Recolher	4.730,26	0,00	0,00
122	Contribuição Sindical a Recolher	18.534,16	0,00	0,00
123	Funrural a Recolher	386.209,98	0,00	0,00
238	FGTS a Recolher - Rescisório (40%)	1.244.300,86	0,00	0,00
271	Provisão INSS férias e 13º Salário	46.100,01	1.146,99	0,00
272	Provisão FGTS férias e 13º Salário	11.550,69	507,40	0,00
2.1.99	PROVISÕES	13.466.910,72	0,00	0,00
2.1.99.01	OUTRAS CONTAS	13.466.910,72	0,00	0,00
127	Adiantamento de Clientes	1.378.811,98	0,00	0,00
128	Provisão Fiança Sobre Empréstimo	1.421.050,80	0,00	0,00
129	Outros - Adiantamentos	4.102.575,11	0,00	0,00
130	Contas a Pagar - ACF	6.513.452,00	0,00	0,00
131	BMK Pro Ind. Gráfica Ltda.	48.714,31	0,00	0,00
132	Outras	2.306,52	0,00	0,00
2.2	EXIGÍVEL A LONGO PRAZO	141.229.508,82	0,00	26.484,10
2.2.01	FINANCEIROS	141.229.508,82	0,00	26.484,10
2.2.01.01	EMPRÉSTIMOS	571.055,90	0,00	0,00
133	Finame - Banco Volvo	125.840,20	0,00	0,00
134	Capital de Giro - Banco Rabobank	445.215,70	0,00	0,00
2.2.01.02	OUTROS FINANCIAMENTOS	5.466.034,00	0,00	0,00
136	Invest. Fin. Derivativos - Rabobank	5.466.034,00	0,00	0,00
2.2.01.03	PARCELAMENTOS DE IMPOSTOS	2.970.554,96	0,00	0,00

Página: 4 de 12

- - - -



BALANCETE DE VERIFICAÇÃO
AC PROTEINA AGROPECUARIA S.A.

Período: 01/12/2021 a 31/12/2021 - CONSOLIDADO

281	Parcelamento PGFN 0561 - LP	187.585,92	0,00	0,00
282	Parcelamento PGFN - Multa DCTF DIRF	3.098,28	0,00	0,00
283	Parcelamento PGFN Demais Tributos - LP	821.398,30	0,00	0,00
284	Parcelamento PGFN Previdenciario - LP	1.958.472,46	0,00	0,00
2.2.01.04	IMPOSTOS DIFERIDOS	96.277.927,93	0,00	0,00
137	IR e Contrib. Social Diferidos	19.574.238,42	0,00	0,00
138	Prov. IR Sobre Lucros Diferidos - ACF	56.399.771,70	0,00	0,00
139	Crédito CSLL Sobre Bens do Ativo - ACF	20.303.917,81	0,00	0,00
2.2.01.05	PROVISÃO PARA CONTINGÊNCIAS	161.039,79	0,00	0,00
140	(-) Provisão Para Contingências	161.039,79	0,00	0,00
2.2.01.06	OUTROS CREDITORES	35.782.896,24	0,00	26.484,10
141	AC Agro Mercantil S.A.	6.046.847,60	0,00	26.484,10
142	Dividendos a Pagar - ACF	15.222.734,50	0,00	0,00
143	Partes Relacionadas - AC Agro - ACF	14.513.314,14	0,00	0,00
2.4	PATRIMÔNIO LÍQUIDO	(195.020.234,43)	0,00	0,00
2.4.01	CAPITAL	269.019.839,84	0,00	0,00
2.4.01.01	CAPITAL SOCIAL	112.815.004,39	0,00	0,00
144	Capital Subscrito	111.784.912,32	0,00	0,00
145	Capital Subscrito - Família Conde - ACF	333.605,92	0,00	0,00
146	Capital Subscrito - AC Agro - ACF	696.486,15	0,00	0,00
2.4.01.03	AJUSTE AVALIAÇÃO PATRIMONIAL	50.328.599,44	0,00	0,00
147	Reav. Ativos Próprios - Mais Valia - ACF	50.328.599,44	0,00	0,00
2.4.01.04	RESERVAS DE CAPITAL	19.408.136,01	0,00	0,00
148	Reserva na Subscrições de Ações	19.408.135,35	0,00	0,00
149	Reserva de Capital	0,66	0,00	0,00
2.4.01.05	RESERVAS DE LUCROS	86.468.100,00	0,00	0,00
150	Reservas de Lucros - ACF	86.468.100,00	0,00	0,00
2.4.02	APURAÇÃO DO RESULTADO	(464.040.074,27)	0,00	0,00
2.4.02.02	RESULTADO LÍQUIDO	(379.990.068,57)	0,00	0,00
151	(-) Prejuízo Acumulado	(362.397.709,84)	0,00	0,00
152	(-) Prejuízo Acumulado - ACF	(7.733.094,62)	0,00	0,00
252	Ajuste Exercícios Anteriores	(9.859.264,11)	0,00	0,00
2.4.02.03	RESULTADO DO EXERCÍCIO	(84.050.005,70)	0,00	0,00
153	Resultado do Exercício	(84.050.005,70)	0,00	0,00
3	RECEITA	0,00	0,00	0,01
3.1	RECEITAS OPERACIONAIS	0,00	0,00	0,01
3.1.02	RECEITAS FINANCEIRAS	0,00	0,00	0,01
3.1.02.02	JUROS	0,00	0,00	0,01

Página: 5 de 12

- - - -



BALANCETE DE VERIFICAÇÃO
AC PROTEINA AGROPECUARIA S.A.

Período: 01/12/2021 a 31/12/2021 - CONSOLIDADO

166	Juros Recebidos	0,00	0,00	0,01
4	DESPEAS	7.694.470,15	662.929,58	16.889,94
4.1	DESPEAS OPERACIONAIS	7.694.470,15	662.929,58	16.889,94
4.1.01	DESPEAS OPERACIONAIS DAS ATIV. EM GERAL	7.694.470,15	662.929,58	16.889,94
4.1.01.01	DESPEAS COM PESSOAL	563.211,28	52.056,36	16.889,33
270	13º Salário	90.540,94	0,00	10.778,70
174	Vale Alimentação	340,00	0,00	0,00
177	Férias	3.159,63	0,00	4.436,49
178	FGTS	39.185,10	4.421,54	507,40
181	Previdência Social	49.349,43	9.277,75	1.146,99
182	Salários	380.636,18	38.357,07	19,75
4.1.01.02	DESPEAS ADMINISTRATIVAS	7.026.333,33	610.873,22	0,00
188	Aluguel (Imóveis/Equipamentos)	2.590,00	0,00	0,00
193	Energia Elétrica	2.606,41	1.060,95	0,00
201	Serviços de Internet	240,00	0,00	0,00
204	Emolumentos e Gastos Legais	80,24	590,67	0,00
211	Manutenção de Máquinas e Equipamentos	0,00	60,00	0,00
212	Combustíveis e Lubrificantes	1.436,80	436,85	0,00
213	Serviços Mecânicos / Elétricos - Frota	65,00	0,00	0,00
214	IPVA e Licenciamento	50.328,01	0,00	0,00
225	Depreciações	6.946.038,49	608.724,75	0,00
233	Materias de Copa e Cozinha	239,85	0,00	0,00
239	Taxas Diversas	2.193,34	0,00	0,00
207	Outros	800,00	0,00	0,00
273	ASSESSORIA EMPRESARIAL	19.715,19	0,00	0,00
4.1.01.03	DESPEAS FINANCEIRAS	10,58	0,00	0,00
216	Tarifas Bancárias	10,58	0,00	0,00
4.1.01.04	RECEITAS FINANCEIRAS	0,00	0,00	0,61
244	Outras Receitas Financeiras	0,00	0,00	0,61
4.1.01.10	DESPEAS INDEDUT+VEIS	104.914,96	0,00	0,00
226	Multas Fiscais	104.914,96	0,00	0,00

	Saldo anterior	Débito	Crédito
ATIVO	242.645.873,03	34.055,03	644.333,19
PASSIVO	250.340.343,18	90.842,06	126.603,53
RECEITA	0,00	0,00	0,01
DESPEAS	7.694.470,15	662.929,58	16.889,94
Prejuízo			



BALANCETE DE VERIFICAÇÃO
AC PROTEINA AGROPECUARIA S.A.
Período: 01/12/2021 a 31/12/2021 - CONSOLIDADO

Saldo Atual
242.035.594,87
59.524.850,16
27.916,64
28.050,58
23.050,58
5.000,00
(133,94)
(231,80)
0,50
97,36
21.892.995,12
21.892.995,12
21.892.995,12
34.841.123,04
34.841.123,04
4.844.399,34
25.508.650,84
4.488.072,86
4.275,90
4.275,90
0,00
4.275,90
2.758.539,46
1.421.027,04
28.615,16
161,53
265.501,99
1.117.645,59
1.603,88
7.498,89
1.337.512,42
1.114.374,64
223.137,78
38.948.919,39
948.892,88
948.892,88
948.892,88

Página: 7 de 12

- - - -



BALANCETE DE VERIFICAÇÃO
AC PROTEINA AGROPECUARIA S.A.
Período: 01/12/2021 a 31/12/2021 - CONSOLIDADO

1.951.884,00
1.951.884,00
1.951.884,00
36.048.142,51
36.048.142,51
7.735.732,33
2.784.863,64
8.202.611,69
14.371.994,64
2.952.940,21
143.561.825,32
64.610.125,32
125.833.806,59
65.894.956,39
26.003.571,95
23.363.832,09
3.747.839,44
48.190,28
1.096.797,43
623,00
10.014,81
341.135,43
192.045,00
3.654.318,71
36.360,00
120.459,81
1.323.662,25
(61.223.681,27)
(15.301.897,54)
(16.973.982,49)
(17.323.396,57)
(3.778.698,14)
(287.879,07)
(1.166.397,21)
(31.337,85)
(115.066,80)
(351.161,97)
(221.280,05)

Página: 8 de 12

- - - -



BALANCETE DE VERIFICAÇÃO
AC PROTEINA AGROPECUARIA S.A.
Período: 01/12/2021 a 31/12/2021 - CONSOLIDADO

(298.603,03)
(65.353,00)
(3.789.338,75)
(43.041,83)
(120.461,37)
(1.344.437,60)
(11.348,00)
78.951.700,00
78.951.700,00
13.044.015,67
21.821.799,21
44.085.885,12
250.376.104,65
304.140.346,16
26.074.331,10
26.074.331,10
26.074.331,10
248.092.473,66
248.092.473,66
74.285.211,06
3.541.816,92
90.840.756,41
39.940.884,27
39.367.762,98
116.042,02
219.768,82
219.730,38
38.764,09
5.704,04
26.273,18
278,31
1.284,54
428,18
0,01
16.322,88
5.607,14
44.231,64
73.114,03

Página: 9 de 12

- - - -



BALANCETE DE VERIFICAÇÃO
AC PROTEINA AGROPECUARIA S.A.
Período: 01/12/2021 a 31/12/2021 - CONSOLIDADO

7.722,34
38,44
20,89
17,55
16.286.861,86
12.403.608,34
11.098.793,37
69.300,34
1.138.352,46
63.415,15
20.800,53
12.946,49
3.883.253,52
14.931,83
1.706.783,37
451.766,75
4.730,26
18.534,16
386.209,98
1.244.300,86
44.953,02
11.043,29
13.466.910,72
13.466.910,72
1.378.811,98
1.421.050,80
4.102.575,11
6.513.452,00
48.714,31
2.306,52
141.255.992,92
141.255.992,92
571.055,90
125.840,20
445.215,70
5.466.034,00
5.466.034,00
2.970.554,96

Página: 10 de 12

- - - -



BALANCETE DE VERIFICAÇÃO
AC PROTEINA AGROPECUARIA S.A.
Período: 01/12/2021 a 31/12/2021 - CONSOLIDADO

187.585,92
3.098,28
821.398,30
1.958.472,46
96.277.927,93
19.574.238,42
56.399.771,70
20.303.917,81
161.039,79
161.039,79
35.809.380,34
6.073.331,70
15.222.734,50
14.513.314,14
(195.020.234,43)
269.019.839,84
112.815.004,39
111.784.912,32
333.605,92
696.486,15
50.328.599,44
50.328.599,44
19.408.136,01
19.408.135,35
0,66
86.468.100,00
86.468.100,00
(464.040.074,27)
(379.990.068,57)
(362.397.709,84)
(7.733.094,62)
(9.859.264,11)
(84.050.005,70)
(84.050.005,70)
0,01
0,01
0,01
0,01

Página: 11 de 12

- - - -



BALANCETE DE VERIFICAÇÃO
AC PROTEINA AGROPECUARIA S.A.
Período: 01/12/2021 a 31/12/2021 - CONSOLIDADO

0,01
8.340.509,79
8.340.509,79
8.340.509,79
598.378,31
79.762,24
340,00
(1.276,86)
43.099,24
57.480,19
418.973,50
7.637.206,55
2.590,00
3.667,36
240,00
670,91
60,00
1.873,65
65,00
50.328,01
7.554.763,24
239,85
2.193,34
800,00
19.715,19
10,58
10,58
(0,61)
(0,61)
104.914,96
104.914,96

Saldo Atual
242.035.594,87
250.376.104,65
0,01
8.340.509,79
(8.340.509,78)

Página: 12 de 12

- - - -



BALANCETE DE VERIFICAÇÃO
BRASVENDING COMERCIAL S.A.
Período: 01/12/2021 a 31/12/2021

Conta contábil	Descrição da Conta	Saldo anterior	Débito	Crédito
1	ATIVO	59.173.997,16	5.068,36	102.322,20
1.1	CIRCULANTE	1.193.530,40	5.068,36	8.060,13
1.1.01	DISPONIVEL	0,01	195,82	195,82
1.1.01.02	BANCOS CONTA ENTRADA	0,01	195,82	195,82
2	Entrada - Bradesco - C/C 12888-0	0,01	0,00	0,00
345	Entrada - Itaú/Unibanco - C/C 1580-0	0,00	195,82	195,82
1.1.02	CLIENTES	442.546,06	0,00	0,00
1.1.02.01	CLIENTES NACIONAIS	3.800.617,01	0,00	0,00
3	Faturas a Receber - Nacionais	5.901.862,62	0,00	0,00
66	CartSes a Receber	(543.374,55)	0,00	0,00
109	Recebimentos n/ó Identificados	(1.557.425,92)	0,00	0,00
145	Transitoria - Vendas Competencia Exercic	(445,14)	0,00	0,00
1.1.02.04	ADIANTAMENTOS	(1.004.422,88)	0,00	0,00
4	(-)Adiantamento de Clientes	(1.004.422,88)	0,00	0,00
1.1.02.05	PROVISÃO PARA DEVEDORES DUVIDOSOS	(2.353.648,07)	0,00	0,00
5	Provisão p Devedores Duvidosos	(2.353.648,07)	0,00	0,00
1.1.03	ESTOQUES	504.846,33	0,00	0,00
1.1.03.02	PEÇAS	504.846,33	0,00	0,00
7	Estoque-Peças de Reposição	504.846,33	0,00	0,00
1.1.12	ADIANTAMENTOS VALORES A RECEBER	5.301,06	4.763,25	7.864,31
1.1.12.01	ADIANTAMENTO A FORNECEDORES	2.200,00	0,00	0,00
112	Adiantamento a Fornecedores Nacionais	2.200,00	0,00	0,00
1.1.12.02	ADIANTAMENTO A FUNCIONÁRIOS	3.101,06	4.763,25	7.864,31
13	Adiantamento de Salario	1,67	2.074,25	2.075,92
113	Adiantamento 13º Salario	3.099,39	2.689,00	5.788,39
1.1.13	IMPOSTOS E CONTRIB. A RECUPERAR	233.703,10	0,00	0,00
1.1.13.01	FEDERAIS	193.025,97	0,00	0,00
15	PIS a Recuperar	4.692,26	0,00	0,00
74	Cofins a Recuperar	21.619,76	0,00	0,00
115	IPÍ a Recuperar	(5.178,91)	0,00	0,00
242	IRRF a Compensar	32.825,85	0,00	0,00
253	IRRF Retido a Recuperar	67.359,74	0,00	0,00
267	PIS Retido a Recuperar	2.892,52	0,00	0,00
278	Cofins Retido a Recuperar	2.409,35	0,00	0,00
288	CSLL Retido a Recuperar	66.405,40	0,00	0,00
1.1.13.02	ESTADUAIS	10.038,74	0,00	0,00
16	ICMS a Recuperar	56.676,36	0,00	0,00



BALANCETE DE VERIFICAÇÃO
BRASVENDING COMERCIAL S.A.
Período: 01/12/2021 a 31/12/2021

75	ICMS a Recuperar s Imobilizado	(46.637,62)	0,00	0,00
1.1.13.03	SOCIAIS	23.289,14	0,00	0,00
17	INSS Retido a Recuperar	23.289,14	0,00	0,00
1.1.13.04	MUNICIPAIS	7.349,25	0,00	0,00
18	ISSQN a Recuperar	7.349,25	0,00	0,00
1.1.14	DESPESAS ANTECIPADAS	7.133,84	109,29	0,00
1.1.14.01	DESPESAS ANTECIPADAS	7.133,84	109,29	0,00
19	Seguros	7.133,84	109,29	0,00
1.2	REALIZÁVEL A LONGO PRAZO	45.491.714,11	0,00	0,00
1.2.01	DIREITOS REALIZÁVEIS	1.234.982,69	0,00	0,00
1.2.01.01	DEPÓSITOS JUDICIAIS	1.234.982,69	0,00	0,00
20	Depósitos Judiciais	1.234.982,69	0,00	0,00
1.2.04	OUTROS REALIZÁVEIS	44.256.731,42	0,00	0,00
1.2.04.01	IMPOSTOS DIFERIDOS	44.256.731,42	0,00	0,00
21	IR e Contrib. Social Diferidos	44.256.731,42	0,00	0,00
1.3	PERMANENTE	12.436.273,99	0,00	94.262,07
1.3.01	IMOBILIZADO	2.368.297,35	0,00	94.262,07
1.3.01.01	VALORES HISTÓRICOS	40.127.131,23	0,00	0,00
22	Imobilizado-Comunicações	120.779,82	0,00	0,00
78	Imobilizado-Edificações e Construções	10.356,12	0,00	0,00
118	Imobilizado-Equipamentos de Informática	945.362,64	0,00	0,00
151	Imobilizado-Instalações	89.015,04	0,00	0,00
174	Imobilizado-Máquinas	11.457.410,44	0,00	0,00
214	Imobilizado-Móveis e Utensílios	1.326.769,76	0,00	0,00
244	Imobilizado-Transportes	99.085,22	0,00	0,00
255	Imobilizado-Veículos	84.200,00	0,00	0,00
269	Imobilizado-Peças de Máquinas	4.817.657,23	0,00	0,00
290	Imobilizado-Máquinas-Aval. CPC -DABBRV	18.473.785,79	0,00	0,00
301	Imobilizado-Máquinas-Fábrica de Copos	2.702.709,17	0,00	0,00
1.3.01.07	(-) DEPRECIACÕES	(37.798.748,86)	0,00	94.262,07
23	(-)Depreciação-Comunicações	(112.675,24)	0,00	44,70
79	(-)Depreciação-Edificações e Construções	(9.027,36)	0,00	35,95
119	(-)Deprec.Equipamentos de Informática	(947.235,81)	0,00	0,00
152	(-)Deprec.Instalações	(83.404,15)	0,00	251,41
175	(-)Deprec.Máquinas	(10.220.558,11)	0,00	64.721,42
215	(-)Deprec.Móveis e Utensílios	(1.326.769,76)	0,00	0,00
245	(-)Deprec.Transportes	(99.320,68)	0,00	0,00
256	(-)Deprec.Veículos	(84.200,00)	0,00	0,00



BALANCETE DE VERIFICAÇÃO
BRASVENDING COMERCIAL S.A.
Período: 01/12/2021 a 31/12/2021

270	(-)Deprec.Peças de Máquinas	(4.265.328,50)	0,00	29.208,59
291	(-)Deprec.Avaliação CPC -DABBRV	(17.945.341,64)	0,00	0,00
302	(-)Deprec.Máquinas Fábrica de Copos	(2.704.887,61)	0,00	0,00
1.3.01.08	INTANGIVEL	39.914,98	0,00	0,00
24	Intangivel-Marcas e Patentes	24.738,00	0,00	0,00
80	Intangivel-Telefone	1.400,00	0,00	0,00
153	Intangivel-Licença de uso	13.776,98	0,00	0,00
1.3.03	DIFERIDO	10.067.976,64	0,00	0,00
1.3.03.01	CUSTOS C PROJETOS NOVOS	59.119.944,51	0,00	0,00
25	Diferido-Atualização N.Versão SAP	391.006,26	0,00	0,00
81	Diferido-Projeto Gestão de Qualidade	60.016,61	0,00	0,00
121	Diferido-Implantação SAP	526.879,28	0,00	0,00
154	Diferido-Software SAP	130.478,93	0,00	0,00
176	Diferido-Aquisição Carteira GR	10.500.000,00	0,00	0,00
198	Diferido-Aquisição Carteira BMV	1.083.652,44	0,00	0,00
216	Diferido-Agio DAB	15.591.813,00	0,00	0,00
231	Diferido-Agio DAB - Marcas	7.711.240,00	0,00	0,00
246	Diferido-Agio DAB - Carteira Clientes	19.579.579,00	0,00	0,00
257	Diferido-Software	3.545.278,99	0,00	0,00
1.3.03.02	(-) AMORTIZAÇÃO ACUMULADA	(49.051.967,87)	0,00	0,00
26	(-)Amortiz.Implantação SAP	(526.879,38)	0,00	0,00
82	(-)Amortiz.Projeto Gestão de Qualidade	(60.016,61)	0,00	0,00
122	(-)Amortiz.Nova Versão SAP	(391.006,49)	0,00	0,00
155	(-)Amortiz.Aquisição Carteira GR	(10.500.000,00)	0,00	0,00
177	(-)Amortiz.Aquisição Carteira BMV	(1.083.652,44)	0,00	0,00
199	(-)Amortiz.Agio DAB Marcas	(7.711.240,00)	0,00	0,00
217	(-)Amortiz.Agio DAB Carteira Clientes	(19.579.579,00)	0,00	0,00
232	(-)Amortização Software	(3.611.980,52)	0,00	0,00
247	(-)Amortização Agio DAB	(5.457.134,55)	0,00	0,00
341	(-)Amortização Acumulada	(130.478,88)	0,00	0,00
1.4	CONTAS DE COMPENSAÇÃO	52.478,66	0,00	0,00
1.4.01	OUTRAS CONTAS DE COMPENSAÇÃO	52.478,66	0,00	0,00
1.4.01.01	OUTRAS	52.478,66	0,00	0,00
83	Contas de Comp.-Cauçes	52.440,66	0,00	0,00
123	Contas de Comp.-Garantias	38,00	0,00	0,00
2	PASSIVO	61.163.284,91	149.277,07	145.480,70
2.1	CIRCULANTE	37.903.660,79	149.277,07	145.480,70
2.1.01	FORNECEDORES	3.929.970,64	5.129,46	1.500,00

Página: 3 de 14

- - - -



BALANCETE DE VERIFICAÇÃO
BRASVENDING COMERCIAL S.A.

Período: 01/12/2021 a 31/12/2021

2.1.01.01	FORNECEDORES NACIONAIS	3.933.159,66	5.129,46	1.500,00
29	Fornecedores Nacionais a Pagar	4.018.959,66	5.129,46	1.500,00
84	Fornecedores - Provisão Despesas	(85.800,00)	0,00	0,00
2.1.01.04	NACIONAIS	(3.189,02)	0,00	0,00
124	Atualiz. Monet. a Aprop. Compete	(3.189,02)	0,00	0,00
2.1.02	FINANCEIROS	1.311,73	0,00	188,75
2.1.02.01	BANCOS CONTA EMPRÉSTIMOS	1.311,73	0,00	188,75
33	Empréstimo-Bradesco	789,86	0,00	0,00
375	BANCO ITAU C - GARANTIDA	521,87	0,00	188,75
2.1.03	OBRIGAÇÕES FISCAIS	15.727.079,58	68.764,56	16.914,03
2.1.03.01	FEDERAIS	9.826.371,20	22.073,08	16.914,03
34	IRRF a Recolher s Servs. Prestados	(27.235,51)	0,00	0,00
87	PIS a Recolher	1.724.753,98	0,00	0,00
126	Cofins a Recolher	7.943.296,68	0,00	0,00
157	PIS Retido a Recolher	11.957,71	0,00	0,00
179	Cofins Retido a Recolher	48.506,83	0,00	0,00
219	IRRF sSaláriosComisPro Lab. a Rec.	420.907,48	0,00	16.914,03
234	IPI a Recolher	10.227,11	0,00	0,00
272	PIS CofinsCSLL Ret. a Recolher	21.053,10	0,00	0,00
283	PIS Parcelado a Recolher	(44.269,90)	0,00	0,00
293	Cofins Parcelado a Recolher	878.165,15	0,00	0,00
304	Pis/Cofins Parcelamento (PERT)	(844.995,98)	22.073,08	0,00
321	(-)Jrs. a Aprop. s/Parcelamento PIS	(68.626,20)	0,00	0,00
322	(-)Jrs. a Aprop. s/Parcelamento Cofins	(279.279,65)	0,00	0,00
374	IRRF SOBRE ALUQUEIS	31.910,40	0,00	0,00
2.1.03.02	ESTADUAIS	5.915.335,60	46.691,48	0,00
35	ICMS a Recolher	4.593.715,94	0,00	0,00
88	ICMS Parcelado a Recolher	2.058.885,70	46.691,48	0,00
127	ICMS Parcelado a Recolher DAB	(9.451,34)	0,00	0,00
260	(-)Jrs. a Aprop. s/Parcelamento ICMS	(727.814,70)	0,00	0,00
2.1.03.03	MUNICIPAIS	(14.627,22)	0,00	0,00
36	ISS a Recolher	(22.491,91)	0,00	0,00
128	IPTU a Recolher	7.864,69	0,00	0,00
2.1.04	ENCARGOS	14.504.711,27	75.383,05	36.249,49
2.1.04.01	TRABALHISTAS	2.238.579,89	59.938,12	31.419,90
37	Salários a Pagar	4.227,39	34.793,66	30.566,27
129	Férias a Pagar	190.937,44	0,00	0,00
202	Pensão Alimentícia a Pagar	15.796,78	2.036,52	557,34

Página: 4 de 14

- - - -



BALANCETE DE VERIFICAÇÃO
BRASVENDING COMERCIAL S.A.
Período: 01/12/2021 a 31/12/2021

261	PDV-Parcelado	1.987.538,11	0,00	7,07
370	Provisão 13º salário	8.489,37	8.778,59	289,22
371	Provisão Férias	31.590,80	14.329,35	0,00
2.1.04.02	SOCIAIS	12.266.131,38	15.444,93	4.829,59
38	INSS sSalarios a Recolher	12.757.323,07	0,00	1.833,68
91	INSS sPro-Labore a Recolher	(3.189,31)	0,00	0,00
130	INSS sServiços de Terceiros a Recolher	885,98	0,00	0,00
159	FGTS a Recolher	(25.985,43)	851,77	817,60
181	Contribuição Assistencial a Recolher	(8.640,83)	0,00	46,17
203	Contribuição Confederativa a Recolher	970,92	0,00	0,00
221	Contribuição Sindical a Recolher	5.823,29	0,00	0,00
235	INSS Parcelado a Recolher	546.907,45	0,00	0,00
262	(-)Jrs. a Aprop. s/Parcelamento INSS	(111.090,94)	0,00	0,00
273	INSS PRT Parcelado a Recolher	(923.222,57)	0,00	0,00
294	FGTS Parcelado a Recolher	7.729,84	0,00	0,00
372	Provisão INSS férias e 13º Salário	15.119,02	12.086,79	1.745,73
373	Provisão FGTS férias e 13º Salário	3.500,89	2.506,37	386,41
2.1.05	PROVISões E AMORTIZAÇÕES	3.740.587,57	0,00	90.628,43
2.1.05.01	PROVISões	17.963,55	0,00	0,00
39	Provisão Imposto de Renda	17.963,55	0,00	0,00
2.1.05.02	OUTROS CREDITORES	3.029.229,79	0,00	90.628,43
40	Provisão pContingência Trabalhistas	232.620,00	0,00	0,00
160	Empréstimos Consig. a Funcionários	136,48	0,00	0,00
343	AC Agro Mercantil S.A.	2.796.473,31	0,00	90.628,43
2.1.05.03	OUTRAS CONTAS	693.394,23	0,00	0,00
41	Provisão pContingência DAB	263.817,33	0,00	0,00
132	Provisão PDA Spring	429.576,90	0,00	0,00
2.2	EXIG+VEL A LONGO PRAZO	8.623.845,43	0,00	0,00
2.2.01	FINANCEIROS	8.623.845,43	0,00	0,00
2.2.01.01	EMPRÉSTIMOS	2.631.225,33	0,00	0,00
368	CaGiro Bradesco - Contrato 10707653 LP	2.631.225,33	0,00	0,00
2.2.01.03	IMPOSTOS PARCELADO	4.894.703,98	0,00	0,00
43	ICMS Parcelado - LP	1.612.953,79	0,00	0,00
96	PIS Parcelado - LP	793.537,89	0,00	0,00
134	Cofins Parcelado - LP	3.370.490,69	0,00	0,00
162	INSS Parcelado - LP	984.190,14	0,00	0,00
263	(-)Jrs. a Aprop. s/Parcelamento ICMS	(392.493,49)	0,00	0,00
274	(-)Jrs. a Aprop. s/Parcelamento PIS	(264.917,58)	0,00	0,00



BALANCETE DE VERIFICAÇÃO
BRASVENDING COMERCIAL S.A.

Período: 01/12/2021 a 31/12/2021

284	(-)Jrs. a Aprop. s/Parcelamento Cofins	(1.029.364,09)	0,00	0,00
295	(-)Jrs. a Aprop. s/Parcelamento INSS	(179.693,37)	0,00	0,00
2.2.01.04	IMPOSTOS DIFERIDO	1.097.916,12	0,00	0,00
44	IR Diferido sAjuste Patrimonial-BRV	280.428,69	0,00	0,00
135	IR Diferido DAB Máquinas	817.487,43	0,00	0,00
2.4	PATRIMGNIO LIQUIDO	14.636.652,96	0,00	0,00
2.4.01	CAPITAL SOCIAL	137.393.520,21	0,00	0,00
2.4.01.01	SUBSCRITO	139.726.537,05	0,00	0,00
185	Capital Subscrito - AC Agro Mercantil	79.320.424,60	0,00	0,00
205	Capital Subscrito - AC Produtos Alim. Lt	60.406.112,45	0,00	0,00
2.4.01.02	A INTEGRALIZAR	(2.333.016,84)	0,00	0,00
46	CVMA-Brasvending	(2.333.016,84)	0,00	0,00
2.4.02	RESULTADO LIQUIDO	(122.756.867,25)	0,00	0,00
2.4.02.02	(-) PREJUIZOS ACUMULADOS	(69.245.784,95)	0,00	0,00
47	(-) Prejuizo Acumulado	(69.245.784,95)	0,00	0,00
2.4.02.03	RESULTADO DO EXERCICIO	(54.055.443,87)	0,00	0,00
48	Resultado do exercicio	(54.055.443,87)	0,00	0,00
2.4.02.04	AJUSTES	544.361,57	0,00	0,00
49	Ajuste de valor patrimonial	544.361,57	0,00	0,00
2.5	CONTAS DE COMPENSAÇÃO	(874,27)	0,00	0,00
2.5.01	COMPENSAÇSES DIVERSAS	(874,27)	0,00	0,00
2.5.01.01	COMPENSAÇSES	(874,27)	0,00	0,00
99	Ctas.Compens.CauçSes	(874,27)	0,00	0,00
4	DESPESAS	1.989.287,75	131.939,23	38.481,76
4.1	DESPESAS OPERACIONAIS	1.989.287,75	131.939,23	38.481,76
4.1.01	DESPESAS OPERACIONAIS DAS ATIVIDADES	573.780,06	37.590,63	38.481,76
4.1.01.01	DESPESAS COM PESSOAL	356.999,56	33.965,30	38.481,76
102	Uniformes	2.498,05	0,00	0,00
164	13º Salário	5.388,37	5.829,61	8.531,40
238	Férias	23.998,31	0,00	14.329,35
250	FGTS	8.798,20	1.204,01	2.506,37
264	GratificaçSes	273,32	0,00	0,00
285	Lanches e RefeiçSes	199,79	0,00	0,00
296	Previdência Social	26.541,82	3.119,26	12.086,79
307	Salários	243.408,10	22.105,12	716,46
317	Treinamento	711,11	0,00	0,00
318	Viagens e Estadias	44.009,44	0,00	0,00
320	Prest.de Serviços AdminComlOper.	(2.700,00)	0,00	0,00

Página: 6 de 14

- - - -



BALANCETE DE VERIFICAÇÃO
BRASVENDING COMERCIAL S.A.

Período: 01/12/2021 a 31/12/2021

352	Vale Transporte	1.810,47	1.203,30	311,39
353	Vale Refeição	2.062,58	504,00	0,00
4.1.01.02	DESPESAS ADMINISTRATIVAS	215.590,63	2.125,33	0,00
351	Água	260,08	0,00	0,00
346	Aluguel de Imóveis (PJ)	189.079,43	0,00	0,00
350	Energia Elétrica	2.461,76	501,77	0,00
331	Aluguél de Imóveis (PF)	17.963,55	0,00	0,00
349	Despesas gerais	1.712,27	1.623,56	0,00
363	Despesa com IPTU	1.413,54	0,00	0,00
365	Assessoria Contabil e Fiscal	2.700,00	0,00	0,00
4.1.01.03	TRIBUTARIAS	1.189,87	0,00	0,00
57	Emolumentos, Taxas e Gastos Legais	1.189,87	0,00	0,00
4.1.01.04	OUTRAS DESPESAS OPERACIONAIS	0,00	1.500,00	0,00
286	Seviços de Limpeza e Copa	0,00	1.500,00	0,00
4.1.02	RESULTADO FINANCEIRO	4.341,56	86,53	0,00
4.1.02.03	DESPESAS FINANCEIRAS	4.341,56	86,53	0,00
61	Juros sEmpréstimos e Financiamentos	4,83	0,00	0,00
62	IOF	0,71	1,22	0,00
60	Tarifas Bancárias	4.336,02	85,31	0,00
4.1.03	DEPRECIACsES E AMORTIZACsES	1.409.698,31	94.262,07	0,00
4.1.03.01	DESPESAS PATRIMONIAIS	1.294.053,59	94.262,07	0,00
63	DepreciacSes	1.294.053,59	94.262,07	0,00
4.1.03.04	AMORTIZACsES	115.644,72	0,00	0,00
209	Amortizaçã Software	115.644,72	0,00	0,00
4.1.04	RESULTADO FINANCEIRO	1.467,82	0,00	0,00
4.1.04.02	DESPESAS INDEDUT+VEIS	1.467,82	0,00	0,00
347	Despesas n'lo Dedutíveis	1.467,82	0,00	0,00

	Saldo anterior	Débito	Crédito
ATIVO	59.173.997,16	5.068,36	102.322,20
PASSIVO	61.163.284,91	149.277,07	145.480,70
DESPESAS	1.989.287,75	131.939,23	38.481,76
Prejuízo			



BALANCETE DE VERIFICAÇÃO
BRASVENDING COMERCIAL S.A.
Período: 01/12/2021 a 31/12/2021

Saldo Atual
59.076.743,32
1.190.538,63
0,01
0,01
0,01
0,00
442.546,06
3.800.617,01
5.901.862,62
(543.374,55)
(1.557.425,92)
(445,14)
(1.004.422,88)
(1.004.422,88)
(2.353.648,07)
(2.353.648,07)
504.846,33
504.846,33
504.846,33
2.200,00
2.200,00
2.200,00
0,00
0,00
0,00
233.703,10
193.025,97
4.692,26
21.619,76
(5.178,91)
32.825,85
67.359,74
2.892,52
2.409,35
66.405,40
10.038,74
56.676,36

Página: 8 de 14

- - - -



BALANCETE DE VERIFICAÇÃO
BRASVENDING COMERCIAL S.A.
Período: 01/12/2021 a 31/12/2021

(46.637,62)
23.289,14
23.289,14
7.349,25
7.349,25
7.243,13
7.243,13
7.243,13
45.491.714,11
1.234.982,69
1.234.982,69
1.234.982,69
44.256.731,42
44.256.731,42
44.256.731,42
12.342.011,92
2.274.035,28
40.127.131,23
120.779,82
10.356,12
945.362,64
89.015,04
11.457.410,44
1.326.769,76
99.085,22
84.200,00
4.817.657,23
18.473.785,79
2.702.709,17
(37.893.010,93)
(112.719,94)
(9.063,31)
(947.235,81)
(83.655,56)
(10.285.279,53)
(1.326.769,76)
(99.320,68)
(84.200,00)

Página: 9 de 14

- - - -



BALANCETE DE VERIFICAÇÃO
BRASVENDING COMERCIAL S.A.
Período: 01/12/2021 a 31/12/2021

(4.294.537,09)
(17.945.341,64)
(2.704.887,61)
39.914,98
24.738,00
1.400,00
13.776,98
10.067.976,64
59.119.944,51
391.006,26
60.016,61
526.879,28
130.478,93
10.500.000,00
1.083.652,44
15.591.813,00
7.711.240,00
19.579.579,00
3.545.278,99
(49.051.967,87)
(526.879,38)
(60.016,61)
(391.006,49)
(10.500.000,00)
(1.083.652,44)
(7.711.240,00)
(19.579.579,00)
(3.611.980,52)
(5.457.134,55)
(130.478,88)
52.478,66
52.478,66
52.478,66
52.440,66
38,00
61.159.488,54
37.899.864,42
3.926.341,18

Página: 10 de 14

- - - -



BALANCETE DE VERIFICAÇÃO
BRASVENDING COMERCIAL S.A.
Período: 01/12/2021 a 31/12/2021

3.929.530,20
4.015.330,20
(85.800,00)
(3.189,02)
(3.189,02)
1.500,48
1.500,48
789,86
710,62
15.675.229,05
9.821.212,15
(27.235,51)
1.724.753,98
7.943.296,68
11.957,71
48.506,83
437.821,51
10.227,11
21.053,10
(44.269,90)
878.165,15
(867.069,06)
(68.626,20)
(279.279,65)
31.910,40
5.868.644,12
4.593.715,94
2.012.194,22
(9.451,34)
(727.814,70)
(14.627,22)
(22.491,91)
7.864,69
14.465.577,71
2.210.061,67
0,00
190.937,44
14.317,60

Página: 11 de 14

- - - -



BALANCETE DE VERIFICAÇÃO
BRASVENDING COMERCIAL S.A.
Período: 01/12/2021 a 31/12/2021

1.987.545,18
0,00
17.261,45
12.255.516,04
12.759.156,75
(3.189,31)
885,98
(26.019,60)
(8.594,66)
970,92
5.823,29
546.907,45
(111.090,94)
(923.222,57)
7.729,84
4.777,96
1.380,93
3.831.216,00
17.963,55
17.963,55
3.119.858,22
232.620,00
136,48
2.887.101,74
693.394,23
263.817,33
429.576,90
8.623.845,43
8.623.845,43
2.631.225,33
2.631.225,33
4.894.703,98
1.612.953,79
793.537,89
3.370.490,69
984.190,14
(392.493,49)
(264.917,58)

Página: 12 de 14

- - - -



BALANCETE DE VERIFICAÇÃO
BRASVENDING COMERCIAL S.A.
Período: 01/12/2021 a 31/12/2021

(1.029.364,09)
(179.693,37)
1.097.916,12
280.428,69
817.487,43
14.636.652,96
137.393.520,21
139.726.537,05
79.320.424,60
60.406.112,45
(2.333.016,84)
(2.333.016,84)
(122.756.867,25)
(69.245.784,95)
(69.245.784,95)
(54.055.443,87)
(54.055.443,87)
544.361,57
544.361,57
(874,27)
(874,27)
(874,27)
(874,27)
2.082.745,22
2.082.745,22
572.888,93
352.483,10
2.498,05
2.686,58
9.668,96
7.495,84
273,32
199,79
17.574,29
264.796,76
711,11
44.009,44
(2.700,00)

Página: 13 de 14

- - - -



BALANCETE DE VERIFICAÇÃO
BRASVENDING COMERCIAL S.A.
Período: 01/12/2021 a 31/12/2021

2.702,38
2.566,58
217.715,96
260,08
189.079,43
2.963,53
17.963,55
3.335,83
1.413,54
2.700,00
1.189,87
1.189,87
1.500,00
1.500,00
4.428,09
4.428,09
4,83
1,93
4.421,33
1.503.960,38
1.388.315,66
1.388.315,66
115.644,72
115.644,72
1.467,82
1.467,82
1.467,82

Saldo Atual
59.076.743,32
61.159.488,54
2.082.745,22
2.082.745,22



BALANCETE DE VERIFICAÇÃO
 CIA AMAZON BR AGROPECUARIA
 Período: 01/12/2021 a 31/12/2021

Conta contábil	Descrição da Conta	Saldo anterior	Débito	Crédito
1	ATIVO	6.616.543,71	0,00	0,00
1.1	DISPONIVEL	113.343,77	0,00	0,00
1.1.01	CIRCULANTE	113.343,77	0,00	0,00
1.1.01.06	IMPOSTOS A RECUPERAR	779,76	0,00	0,00
5	IR DE APLICAÇÃO	779,76	0,00	0,00
1.1.01.07	ADIANTAMENTOS DIVERSOS	112.564,01	0,00	0,00
197	AC PRODUTOS ALIMENT+CIOS LTDA.	112.064,01	0,00	0,00
211	BLOQUEIO JUDICIAL	500,00	0,00	0,00
1.2	PERMANENTE	6.503.199,94	0,00	0,00
1.2.01	TERRAS	5.635.970,00	0,00	0,00
1.2.01.01	TERRAS	5.635.970,00	0,00	0,00
7	TERRAS	450.000,00	0,00	0,00
82	TERRENOS - AVALIAÇÃO	5.185.970,00	0,00	0,00
1.2.04	PASTOS	423.608,72	0,00	0,00
1.2.04.01	PASTOS FORMADOS	423.608,72	0,00	0,00
8	AREA DE CERRADO	423.608,72	0,00	0,00
1.2.05	OBRAS DE INFRA ESTRUTURA	226.806,55	0,00	0,00
1.2.05.01	OBRAS DE INFRA ESTRUTURA	226.806,55	0,00	0,00
9	ESTRADAS INTERNAS	35.799,72	0,00	0,00
10	BARRAGENS	54.492,00	0,00	0,00
11	SISTEMA DE IRRIGAÇÃO	11.333,93	0,00	0,00
12	AÇUDES	3.000,00	0,00	0,00
13	BEBEDOUROS	3.819,90	0,00	0,00
14	INSTALAÇÕES ELETRICAS	51.600,00	0,00	0,00
15	REDE PARA DISTR DE AGUA	9.801,00	0,00	0,00
16	CAIXA DE AGUA	45.160,00	0,00	0,00
17	POÇO ARTESIANO	11.800,00	0,00	0,00
1.2.06	INSTALAÇÕES	490.409,01	0,00	0,00
1.2.06.01	INSTALAÇÕES PECUARIAS	490.409,01	0,00	0,00
18	CERCAS PRONTAS	214.269,01	0,00	0,00
19	APRISCO	231.712,00	0,00	0,00
20	COCHOS	11.928,00	0,00	0,00
21	PORTEIRAS SECUNDARIAS	9.200,00	0,00	0,00
22	PE DE LUVIO	16.800,00	0,00	0,00
23	BAIAS PARA EXPOSIÇÃO	6.500,00	0,00	0,00
1.2.07	CONSTRUÇÃO	175.780,35	0,00	0,00
1.2.07.01	CONSTRUÇÕES CIVIS	175.780,35	0,00	0,00

Página: 1 de 6

- - - -



BALANCETE DE VERIFICAÇÃO
CIA AMAZON BR AGROPECUARIA

Período: 01/12/2021 a 31/12/2021

24	CASA DA ADMINISTRAÇÃO	39.650,00	0,00	0,00
25	BARRACAO	78.242,35	0,00	0,00
26	CASA DAS MAQUINAS	2.000,00	0,00	0,00
27	RESIDENCIA DE EMPREGADOS	30.950,00	0,00	0,00
28	LABORATORIO E CENTER	24.938,00	0,00	0,00
1.2.08	MAQUINAS	23.610,00	0,00	0,00
1.2.08.01	MAQUINAS E MOTORES	23.610,00	0,00	0,00
29	GRUPOS GERADORES	9.000,00	0,00	0,00
30	ROÇADEIRAS	7.000,00	0,00	0,00
31	BOMBAS	2.210,00	0,00	0,00
32	BOMBA HIDRAULICA BETA	5.400,00	0,00	0,00
1.2.09	APARELHOS	15.555,00	0,00	0,00
1.2.09.01	APARELHOS E EQUIPAMENTOS	15.555,00	0,00	0,00
33	BALANÇAS	8.000,00	0,00	0,00
34	APARELHOS DE COMUNICAÇÃO	5.755,00	0,00	0,00
35	MAMADEIRA COLETIVA	1.800,00	0,00	0,00
1.2.10	MOVEIS E UTENSILIO	3.645,00	0,00	0,00
1.2.10.01	MOVEIS E UTENSILIO	3.645,00	0,00	0,00
68	COMPUTADORES E PERIFÉRICOS	3.645,00	0,00	0,00
1.2.16	DEPRECIÇÃO	(492.184,69)	0,00	0,00
1.2.16.01	DEPRECIÇÕES ACUMULADAS	(492.184,69)	0,00	0,00
36	OBRAS DE INFRA-ESTRUTURA	(115.392,02)	0,00	0,00
37	INSTALAÇÕES PECUARIAS	(247.080,91)	0,00	0,00
38	CONSTRUÇÕES CIVIS	(86.901,76)	0,00	0,00
39	MAQUINAS E MOTORES	(23.610,00)	0,00	0,00
41	MOVEIS E UTENSILIOS	(3.645,00)	0,00	0,00
40	APARELHOS E EQUIPAMENTOS	(15.555,00)	0,00	0,00
2	Passivo	6.629.154,13	0,00	8.530,18
2.1	CIRCULANTE	2.011.508,94	0,00	8.530,18
2.1.02	FORNECEDORES	6.036,70	0,00	214,98
212	FORNECEDORES NACIONAL APAGAR	6.036,70	0,00	214,98
2.1.03	ORDENADOS E CONTRIBUIÇÕES	9.397,69	0,00	0,00
2.1.03.02	CONTRIBUIÇÕES SOCIAIS A RECOLHER	9.397,69	0,00	0,00
42	INSS	9.397,69	0,00	0,00
2.1.06	DIVERSOS	232.844,55	0,00	8.315,20
2.1.06.01	DIVERSOS	232.844,55	0,00	8.315,20
51	DIVERSOS	817,31	0,00	0,00
52	TERRAS	110.000,00	0,00	0,00

Página: 2 de 6

- - - -



BALANCETE DE VERIFICAÇÃO
CIA AMAZON BR AGROPECUARIA
Período: 01/12/2021 a 31/12/2021

77	A C AGRO MERCANTIL LTDA	122.027,24	0,00	8.315,20
2.1.07	IMPOSTOS DIFERIDOS	1.763.230,00	0,00	0,00
2.1.07.01	IMPOSTOS DIFERIDOS	1.763.230,00	0,00	0,00
84	IR E CS DIFERIDOS SOBRE AVAL PATRIMONIAL	1.763.230,00	0,00	0,00
2.3	PATRIMGNIO L+QUIDO	4.643.705,54	0,00	0,00
2.3.01	CAPITAL REALIZADO	3.901.500,00	0,00	0,00
2.3.01.01	CAPITAL	3.901.500,00	0,00	0,00
202	AC Agro Mercantil S.A.	3.901.500,00	0,00	0,00
2.3.02	RESERVAS	3.422.740,00	0,00	0,00
2.3.02.01	RESERVAS	3.422.740,00	0,00	0,00
203	Avaliação Patrimonial	3.422.740,00	0,00	0,00
2.3.05	LUCROS (PREJU+ZOS) ACUMULADOS	(2.680.534,46)	0,00	0,00
2.3.05.01	LUCROS E PREJU+ZOS ACUMULADOS	(2.680.534,46)	0,00	0,00
204	(-) Prejuízos Acumulados	(2.672.628,13)	0,00	0,00
206	Resultado do Exercício	(7.906,33)	0,00	0,00
2.6	RESULTADO DO EXERCICIO	(26.060,35)	0,00	0,00
2.6.01	RESULTADO DO EXERCICIO	(26.060,35)	0,00	0,00
2.6.01.03	RESULTADO DO EXERCICIO	(26.060,35)	0,00	0,00
55	RESULTADO DO EXERCICIO	(26.060,35)	0,00	0,00
4	DESPESAS	12.610,42	8.530,18	0,00
4.1	DESPESAS GERAIS	8.325,61	214,98	0,00
4.1.01	DESPESAS GERAIS	8.325,61	214,98	0,00
4.1.01.01	DESPESAS ADMINISTRATIVAS	8.325,61	214,98	0,00
57	AGUA LUZ E GAS	2.959,61	214,98	0,00
62	SERVIÇOS PRESTADOS POR TERCEIROS	5.000,00	0,00	0,00
63	IMPOSTOS E TAXAS	126,00	0,00	0,00
99	OUTRAS DESPESAS ADMINISTRATIVOS	240,00	0,00	0,00
4.2	DEPESAS FINANCEIRAS	4.284,81	8.315,20	0,00
4.2.01	DESPESAS FINANCEIRAS	4.284,81	8.315,20	0,00
4.2.01.01	DESPESAS FINANCEIRAS	4.284,81	8.315,20	0,00
66	MULTA DE MORA	4.284,81	8.315,20	0,00

	Saldo anterior	Débito	Crédito
ATIVO	6.616.543,71	0,00	0,00
Passivo	6.629.154,13	0,00	8.530,18
DESPESAS	12.610,42	8.530,18	0,00
Prejuízo			



BALANCETE DE VERIFICAÇÃO
CIA AMAZON BR AGROPECUARIA
Período: 01/12/2021 a 31/12/2021

Saldo Atual
6.616.543,71
113.343,77
113.343,77
779,76
779,76
112.564,01
112.064,01
500,00
6.503.199,94
5.635.970,00
5.635.970,00
450.000,00
5.185.970,00
423.608,72
423.608,72
423.608,72
226.806,55
226.806,55
35.799,72
54.492,00
11.333,93
3.000,00
3.819,90
51.600,00
9.801,00
45.160,00
11.800,00
490.409,01
490.409,01
214.269,01
231.712,00
11.928,00
9.200,00
16.800,00
6.500,00
175.780,35
175.780,35

Página: 4 de 6

- - - -



BALANCETE DE VERIFICAÇÃO
CIA AMAZON BR AGROPECUARIA
Período: 01/12/2021 a 31/12/2021

39.650,00
78.242,35
2.000,00
30.950,00
24.938,00
23.610,00
23.610,00
9.000,00
7.000,00
2.210,00
5.400,00
15.555,00
15.555,00
8.000,00
5.755,00
1.800,00
3.645,00
3.645,00
3.645,00
(492.184,69)
(492.184,69)
(115.392,02)
(247.080,91)
(86.901,76)
(23.610,00)
(3.645,00)
(15.555,00)
6.637.684,31
2.020.039,12
6.251,68
6.251,68
9.397,69
9.397,69
9.397,69
241.159,75
241.159,75
817,31
110.000,00

Página: 5 de 6

- - - -



BALANCETE DE VERIFICAÇÃO
CIA AMAZON BR AGROPECUARIA
Período: 01/12/2021 a 31/12/2021

130.342,44
1.763.230,00
1.763.230,00
1.763.230,00
4.643.705,54
3.901.500,00
3.901.500,00
3.901.500,00
3.422.740,00
3.422.740,00
3.422.740,00
(2.680.534,46)
(2.680.534,46)
(2.672.628,13)
(7.906,33)
(26.060,35)
(26.060,35)
(26.060,35)
(26.060,35)
21.140,60
8.540,59
8.540,59
8.540,59
3.174,59
5.000,00
126,00
240,00
12.600,01
12.600,01
12.600,01
12.600,01

Saldo Atual
6.616.543,71
6.637.684,31
21.140,60
21.140,60

Página: 6 de 6

- - - -



FOLHA DE PAGAMENTO

VENCIMENTOS

DESCONTOS

TOTAIS

TOTAL DO GRUPO			TRABALHADORES - 22				
0001 SALARIO	510,00	52.627,00	17 0172 AS MÉD MÊS A	1,00	43,79	1 0801 REND.TRIBUT.	58.167,24
0008 INTEG. DSR	31,34	246,44	2 0401 I. R. R. F.	150,00	3.283,75	12 0804 R.TR.13o SAL	50.154,33
0009 INSUF.SALAR.		1,13	2 0404 IRRF 13o SAL	150,00	2.884,76	12 0805 R.TR.DIF.13o	268,10
0010 ARREDONDAM.		7,94	17 0405 IRRF DIF.13o	115,00	25,10	10 0806 BAS.CAL.IRRF	50.785,86
0013 ADIC.NOTURNO		413,00	1 0410 I N S S	192,00	5.106,30	17 0807 DED.DEPEND.	2.275,08
0033 13o SALARIO	171,00	47.310,34	17 0411 INSS 13o SAL	187,50	4.784,79	17 0809 DED.DEP.13o.	2.275,08
0090 DISS.C/ENC.		2.323,17	14 0412 COMP.INS 13o	93,00	27,42	8 0812 AB.PREV.SOC.	5.106,30
0100 H.EXTRA 100%	36,00	586,80	2 0424 DESC.PARC.13		23.574,01	14 0815 ASS.MED.I.R.	1.820,47
0177 H. extra 50%	18,00	202,75	1 0425 DESC.AD.13o.		18.919,00	17 0821 SAL.CT.INSS	52.276,82
0178 A.NOTURNO 25	36,00	79,12	1 0428 INSUF.ANTER.		1,13	2 0823 BAS.INS.EMP	54.155,11
0457 13o P2 INTN1	206,91	1.693,13	3 0429 ARRED.ANTER.		6,40	14 0824 INSS EMPR.	14.363,36
0460 13o P2 INTV1		1.418,96	8 0438 RRA-P.SOCIAL		196,65	12 0825 BASE 13o.EMP	50.154,33
0581 COVID-19-ABO		2.201,05	14 0528 N DAME DEP	9,00	1.820,47	5 0826 PREV.13o.EMP	13.455,71
0705 PREMIO PERM		1.688,96	8 0576 NOTREDAME TI	7,00	2.599,22	7 0827 C.B.PREV.13o	268,10
						0828 C.PR.13o.EMP	70,65
						0838 GFIP VAL.13o	18.240,50
						0839 GFIP EMPREG.	9.918,51
						0840 GFIP VAL.DEV	19.567,73
						0841 TOTAL VENC.	110.799,79
						0842 TOTAL DESCS.	63.272,79
						0843 TOT. LIQUIDO	47.527,00
						0844 BAS.CAL.FGTS	81.003,53
						0845 FGTS DO MES	6.480,27
						0847 GFIP SEM 13o	54.155,11
						0848 GFIP 13o SAL	26.848,42
						0849 GFIP INSS FL	54.155,11
						0850 GFIP INSS 13	268,10
						0852 INT.HR.FER.1	194,32
						0854 INT.HR.13S.1	194,32
						0855 INT.VR.13S.1	1.688,96
						0856 INT.HOR.AVP.	194,32
						0857 INT.VAL.AVP.	1.688,96
						0858 REND. RAIS	56.478,28
						0859 SAL. BASE	56.806,00
						0862 AC.V.FIXA 1	1.688,96
						0881 DISS.RETROAT	2.283,37
						0882 FGTS DIS.RET	185,86
						0883 INSS DIS.RET	610,55
						0901 BAS.INS.FUN	54.155,11
						0902 BASE 13o.FUN	50.422,43
						0911 TERC.FOLHA	2.413,51
						0912 TERC. 13o	2.351,23
						0914 TERC. DISSID	105,48
						0916 TERC.COM.13o	11,60
						0921 RRA-REND.ATU	2.126,52
						0923 RRA-PREV.ATU	196,65
						0930 B.FG.DIS.RET	2.323,17
Total de Vencimentos:		110.799,79	Total de Descontos:		63.272,79	Total Líquido:	47.527,00

FOLHA DE PAGAMENTO

TOTAL DO GRUPO

TRABALHADORES - 22

VALORES DE PREVIDÊNCIA DE FOLHA		FGTS - ATIVOS		VALORES 8%	VALORES 2%	TOTAL (8%+2%)	VALORES DE I. RENDA										
REM SEM 13o SALÁRIO	54.155,11	REM SEM 13o SALÁRIO	54.155,11	0,00	0,00	54.155,11	R. TR. FOLHA	60.293,76									
REM 13o SALÁRIO	268,10	REM 13o SALÁRIO	26.848,42	0,00	0,00	26.848,42	R. TR. FÉRIAS	0,00									
REMUNERAÇÃO TOTAL	54.423,21	REMUNERAÇÃO TOTAL	81.003,53	0,00	0,00	81.003,53	R. TR. 13o	50.422,43									
PRO-LABORE	0,00	DEPÓSITO	6.480,27	0,00	0,00	6.480,27	R. TR. PLR	0,00									
PREVID. EMPRESA	10.884,64	TOTAL TRABALHADORES	17	0	0	17	R. TR. R. R. A.	0,00									
PREVID. S. A. T.	1.124,26	-----						I. R. FOLHA	3.283,75								
PREVID. TERCEIROS	2.425,11	FGTS - DEMITIDOS	VALORES 8%	VALORES 2%	TOTAL (8%+2%)	I. R. FÉRIAS											
ADICIONAL R. A. T.	0,00	REM SEM 13o SALÁRIO	0,00	0,00	0,00	I. R. 13o											
PREVID. EMPREGADO	5.133,72	REM 13o SALÁRIO	0,00	0,00	0,00	I. R. PLR											
PRO-LABORE EMPRESA	0,00	REMUNERAÇÃO TOTAL	0,00	0,00	0,00	I. R. R. R. A											
MATERNIDADE	0,00	DEPOSITO	0,00	0,00	0,00	I. R. RESCISÃO											
SALÁRIO FAMILIA	0,00	MULTA (40%)	0,00	0,00	0,00	I. R. ADIANT.											
VALOR DESONERADO	0,00	CONTR. SOCIAL (10%)	0,00	0,00	0,00	-----											
VALOR A DEDUZIR	0,00	TOTAL A RECOLHER	0,00	0,00	0,00	ATENÇÃO: ESTE QUADRO NÃO											
PREVID. A RECOLHER	19.567,73	TOTAL TRABALHADORES	0	0	0	DEVE SER USADO PARA GERAR											
DIFER. DE SAL. MAT.	0,00	-----						O DARF.									
SUSP. PREV. EMP. PROC.	0,00	COMPOSIÇÃO DE TERCEIROS	ALIQUOTA	VALORES													
TOTAL TRABALHADORES	17	SALÁRIO EDUCAÇÃO	2,50%	1.360,58													
---VALORES DE PREVIDÊNCIA DE 13o---		INCRA	0,20%	108,85													
REM 13o SALÁRIO	50.154,33																
PREVID. EMPRESA	11.104,48																
PREVID. TERCEIROS	2.351,23																
ADICIONAL R. A. T.	0,00																
PREVID. EMPREGADO	4.784,79																
MATERNIDADE	0,00																
VALOR DESONERADO	0,00																
VALOR A DEDUZIR	0,00																
PREVID. A REC. 13o	18.240,50																
TOTAL TRABALHADORES	17																
---VALORES DE PREVIDÊNCIA DISS.---																	
REMUNER. DISSIDIO	2.283,37																
AVISO PREVIO DISS.	0,00																
PREVID. EMPRESA	0,00																
ADICIONAL R. A. T.	0,00																
PREVID. EMPREGADO	196,65																
MATERNIDADE	0,00																
DESONERAÇÃO DISSID.	0,00																
-----CONTADORES-----																	
CLT ATIVOS	22	ADM. MÊS	3	DEM. MÊS	0	PROLAB	2	ESTAT.	0	ESTAG.	0	DOMEST.	0	APREND.	0	DEFICI.	0
AFASTAMENTOS		AFA. TOT	3	AFA. ACI.	0	AFA. DOE.	2	AFA. MAT.	0	AFA. OUT	1	TR. ENT.	0	TR. SAI.	0	CPL. RES	0

FOLHA DE PAGAMENTO

VENCIMENTOS		DESCONTOS		TOTAIS			
TOTAL DO GRUPO				TRABALHADORES - 15			
0001 SALARIO	240,00	38.337,81	8 0401 I. R. R. F.	72,50	4.969,58	4 0801 REND.TRIBUT.	38.337,81
0009 INSUF.SALAR.		15,26	1 0404 IRRF 13o SAL	57,50	4.790,47	3 0804 R.TR.13o SAL	33.862,49
0010 ARREDONDAM.		4,00	8 0410 I N S S	90,00	2.453,26	8 0806 BAS.CAL.IRRF	35.694,96
0033 13o SALARIO	72,00	33.862,49	8 0411 INSS 13o SAL	82,00	1.987,27	8 0807 DED.DEPEND.	189,59
			0424 DESC.PARC.13		16.931,23	8 0809 DED.DEP.13o.	189,59
			0425 DESC.AD.13o.		10.155,00	8 0812 AB.PREV.SOC.	2.453,26
			0428 INSUF.ANTER.		15,26	1 0821 SAL.CT.INSS	24.570,57
			0429 ARRED.ANTER.		4,49	8 0823 BAS.INS.EMP	38.337,81
						0824 INSS EMPR.	9.277,75
						0825 BASE 13o.EMP	33.862,49
						0826 PREV.13o.EMP	8.194,73
						0838 GFIP VAL.13o	10.182,00
						0839 GFIP EMPREG.	4.440,53
						0840 GFIP VAL.DEV	11.731,01
						0841 TOTAL VENC.	72.219,56
						0842 TOTAL DESCS.	41.306,56
						0843 TOT. LIQUIDO	30.913,00
						0844 BAS.CAL.FGTS	55.269,07
						0845 FGTS DO MES	4.421,54
						0847 GFIP SEM 13o	38.337,81
						0848 GFIP 13o SAL	16.931,26
						0849 GFIP INSS FL	38.337,81
						0858 REND. RAIS	38.337,81
						0859 SAL. BASE	69.800,81
						0901 BAS.INS.FUN	38.337,81
						0902 BASE 13o.FUN	33.862,49
						0911 TERC.FOLHA	1.035,13
						0912 TERC. 13o	914,25
Total de Vencimentos:		72.219,56	Total de Descontos:		41.306,56	Total Líquido:	30.913,00

FOLHA DE PAGAMENTO

TOTAL DO GRUPO

TRABALHADORES - 15

VALORES DE PREVIDÊNCIA DE FOLHA		FGTS - ATIVOS		VALORES 8%	VALORES 2%	TOTAL (8%+2%)	VALORES DE I. RENDA		
REM SEM 13o SALÁRIO	38.337,81	REM SEM 13o SALÁRIO	38.337,81	38.337,81	0,00	38.337,81	R. TR. FOLHA	38.337,81	
REM 13o SALÁRIO	0,00	REM 13o SALÁRIO	16.931,26	16.931,26	0,00	16.931,26	R. TR. FÉRIAS	0,00	
REMUNERAÇÃO TOTAL	38.337,81	REMUNERAÇÃO TOTAL	55.269,07	55.269,07	0,00	55.269,07	R. TR. 13o	33.862,49	
PRO-LABORE	0,00	DEPÓSITO	4.421,54	4.421,54	0,00	4.421,54	R. TR. PLR	0,00	
PREVID. EMPRESA	7.667,56	TOTAL TRABALHADORES	8	8	0	8	R. TR. R. R. A.	0,00	
PREVID. S. A. T.	575,06	-----						I. R. FOLHA	4.969,58
PREVID. TERCEIROS	1.035,13	FGTS - DEMITIDOS	VALORES 8%	VALORES 2%	TOTAL (8%+2%)	I. R. FÉRIAS			
ADICIONAL R. A. T.	0,00	REM SEM 13o SALÁRIO	0,00	0,00	0,00	I. R. 13o			
PREVID. EMPREGADO	2.453,26	REM 13o SALÁRIO	0,00	0,00	0,00	I. R. PLR			
PRO-LABORE EMPRESA	0,00	REMUNERAÇÃO TOTAL	0,00	0,00	0,00	I. R. R. R. A.			
MATERNIDADE	0,00	DEPOSITO	0,00	0,00	0,00	I. R. RESCISÃO			
SALÁRIO FAMILIA	0,00	MULTA (40%)	0,00	0,00	0,00	I. R. ADIANT.			
VALOR DESONERADO	0,00	CONTR. SOCIAL (10%)	0,00	0,00	0,00	-----			
VALOR A DEDUZIR	0,00	TOTAL A RECOLHER	0,00	0,00	0,00	ATENÇÃO: ESTE QUADRO NÃO			
PREVID. A RECOLHER	11.731,01	TOTAL TRABALHADORES	0	0	0	DEVE SER USADO PARA GERAR			
DIFER. DE SAL. MAT.	0,00	-----						O DARF.	
SUSP. PREV. EMP. PROC.	0,00	COMPOSIÇÃO DE TERCEIROS	ALÍQUOTA	VALORES					
TOTAL TRABALHADORES	8	SALÁRIO EDUCAÇÃO	2,50%	958,45					
---VALORES DE PREVIDÊNCIA DE 13o---		INCRA	0,20%	76,68					
REM 13o SALÁRIO	33.862,49								
PREVID. EMPRESA	7.280,48								
PREVID. TERCEIROS	914,25								
ADICIONAL R. A. T.	0,00								
PREVID. EMPREGADO	1.987,27								
MATERNIDADE	0,00								
VALOR DESONERADO	0,00								
VALOR A DEDUZIR	0,00								
-----CONTADORES-----									
CLT ATIVOS	15 ADM.MÊS	0 DEM.MÊS	0 PROLAB	0 ESTAT.	0 ESTAG.	0 DOMEST.	0 APREND.	0 DEFICI.	
AFASTAMENTOS	AFA.TOT	7 AFA.ACI.	1 AFA.DOE.	2 AFA.MAT.	0 AFA.OUT	4 TR.ENT.	0 TR.SAI.	0 CPL.RES	



FOLHA DE PAGAMENTO

TOTAL DO GRUPO

TRABALHADORES - 171

VALORES DE PREVIDÊNCIA DE FOLHA		FGTS - ATIVOS		VALORES 8%	VALORES 2%	TOTAL(8%+2%)	VALORES DE I.RENDA										
REM SEM 13o SALÁRIO	644.120,20	REM SEM 13o SALÁRIO	652.615,81	652.615,81	2.274,00	654.889,81	R.TR.FOLHA	381.675,32									
REM 13o SALÁRIO	1.818,81	REM 13o SALÁRIO	541.006,56	541.006,56	900,00	541.906,56	R.TR.FÉRIAS	42.322,48									
REMUNERAÇÃO TOTAL	645.939,01	REMUNERAÇÃO TOTAL	1.193.622,37	1.193.622,37	3.174,00	1.196.796,37	R.TR.13o	547.864,21									
PRO-LABORE	0,00	DEPÓSITO	95.489,82	95.489,82	63,48	95.553,30	R.TR.PLR	1.826,14									
PREVID.EMPRESA	129.187,79	TOTAL TRABALHADORES	163	163	1	164	R.TR.R.R.A.	0,00									
PREVID.S.A.T.	12.275,57	-----					I.R.FOLHA	15.439,37									
PREVID.TERCEIROS	37.464,44	FGTS - DEMITIDOS	VALORES 8%	VALORES 2%	TOTAL(8%+2%)	I.R.FÉRIAS	1.933,30										
ADICIONAL R.A.T.	0,00	REM SEM 13o SALÁRIO	17.327,78	0,00	17.327,78	I.R.13o	39.433,99										
PREVID.EMPREGADO	57.717,11	REM 13o SALÁRIO	254,98	0,00	254,98	I.R.PLR	0,00										
PRO-LABORE EMPRESA	0,00	REMUNERAÇÃO TOTAL	17.582,76	0,00	17.582,76	I.R.R.R.A	0,00										
MATERNIDADE	900,00	DEPOSITO	1.406,61	0,00	1.406,61	I.R.RESCISÃO	93,99										
SALÁRIO FAMÍLIA	0,00	MULTA (40%)	11.655,41	0,00	11.655,41	I.R.ADIANT.	29.319,25										
VALOR DESONERADO	0,00	CONTR.SOCIAL (10%)	0,00	0,00	0,00	-----											
VALOR A DEDUZIR	0,00	TOTAL A RECOLHER	13.062,02	0,00	13.062,02	ATENÇÃO: ESTE QUADRO NÃO											
PREVID.A RECOLHER	235.744,91	TOTAL TRABALHADORES	2	0	2	DEVE SER USADO PARA GERAR											
DIFER.DE SAL.MAT.	0,00	-----					O DARF.										
SUSP.PREV.EMP.PROC.	0,00	COMPOSIÇÃO DE TERCEIROS	ALIQUOTA	VALORES													
TOTAL TRABALHADORES	166	SALÁRIO EDUCAÇÃO	2,50%	16.148,48													
---VALORES DE PREVIDÊNCIA DE 13o---		INCRA	0,20%	1.291,88													
REM 13o SALÁRIO	544.587,99	SENAI	1,00%	6.459,39													
PREVID.EMPRESA	119.552,32	SESI	1,50%	9.689,09													
PREVID.TERCEIROS	31.293,91	SEBRAE	0,60%	3.875,63													
ADICIONAL R.A.T.	0,00																
PREVID.EMPREGADO	46.464,80																
MATERNIDADE	781,10																
VALOR DESONERADO	0,00																
VALOR A DEDUZIR	0,00																
-----CONTADORES-----																	
CLT ATIVOS	169	ADM.MÊS	0	DEM.MÊS	2	PROLAB	1	ESTAT.	0	ESTAG.	0	DOMEST.	0	APREND.	1	DEFICI.	2
AFASTAMENTOS		AFA.TOT	6	AFA.ACI.	0	AFA.DOE.	2	AFA.MAT.	1	AFA.OUT	3	TR.ENT.	0	TR.SAI.	0	CPL.RES	0



FOLHA DE PAGAMENTO

VENCIMENTOS		DESCONTOS		TOTAIS			
-----		*-----*		*-----*			
TOTAIS DA EMPRESA		TRABALHADORES - 8					
0001 SALARIO	60,00	5.189,78	2 0404 IRRF 13o SAL	7,50	10,33	1 0801 REND.TRIBUT.	3.113,86
0009 INSUF. SALAR.		16.914,03	5 0410 I N S S	21,00	460,15	2 0804 R.TR.13o SAL	6.813,34
0010 ARREDONDAM.		1,31	2 0411 INSS 13o SAL	21,00	460,15	2 0806 BAS.CAL.IRRF	1.527,60
0033 13o SALARIO	24,00	6.813,34	3 0415 ADIANT. SAL.		2.075,92	2 0807 DED.DEPEND.	568,77
0186 P VITALICIA		1.623,56	1 0424 DESC.PARC.13		3.406,67	3 0809 DED.DEP.13o.	947,95
			0425 DESC.AD.13o.		2.689,00	3 0810 IRRF ADIANT.	26,84
			0428 INSUF.ANTER.		16.914,03	5 0812 AB.PREV.SOC.	460,15
			0429 ARRED.ANTER.		2,53	2 0821 SAL.CT.INSS	5.189,78
			0432 VALE TRANSP.	,42	311,39	2 0823 BAS.INS.EMP	5.189,78
			0433 CONTR.ASSIS.		46,17	2 0824 INSS EMPR.	1.373,53
			0441 PENSÃO ALIM.		557,34	1 0825 BASE 13o.EMP	6.813,34
			0442 P.AL.13o SAL		248,00	1 0826 PREV.13o.EMP	1.373,53
						0838 GFIP VAL.13o	1.833,68
						0839 GFIP EMPREG.	920,30
						0840 GFIP VAL.DEV	1.833,68
						0841 TOTAL VENC.	30.542,02
						0842 TOTAL DESCS.	27.181,68
						0843 TOT. LIQUIDO	3.360,34
						0844 BAS.CAL.FGTS	10.220,01
						0845 FGTS DO MES	817,60
						0847 GFIP SEM 13o	6.813,34
						0848 GFIP 13o SAL	3.406,67
						0849 GFIP INSS FL	5.189,78
						0858 REND. RAIS	5.189,78
						0859 SAL. BASE	13.613,01
						0901 BAS.INS.FUN	5.189,78
						0902 BASE 13o.FUN	5.189,78
						0911 TERC.FOLHA	236,13
						0912 TERC. 13o	236,13
Total de vencimentos:		30.542,02	Total de descontos:		27.181,68	Total Líquido:	3.360,34



FOLHA DE PAGAMENTO

TOTAIS DA EMPRESA

TRABALHADORES - 8

TOTAIS DA EMPRESA			TRABALHADORES - 8			VALORES DE I. RENDA		
VALORES DE PREVIDÊNCIA DE FOLHA	FGTS - ATIVOS	VALORES 8%	VALORES 2%	TOTAL(8%+2%)	VALORES DE I. RENDA			
REM SEM 13o SALÁRIO 5.189,78	REM SEM 13o SALÁRIO 6.813,34	6.813,34	0,00	6.813,34	R. TR. FOLHA	3.113,86		
REM 13o SALÁRIO 0,00	REM 13o SALÁRIO 3.406,67	3.406,67	0,00	3.406,67	R. TR. FÉRIAS	0,00		
REMUNERAÇÃO TOTAL 5.189,78	REMUNERAÇÃO TOTAL 10.220,01	10.220,01	0,00	10.220,01	R. TR. 13o	6.813,34		
PRO-LABORE 0,00	DEPÓSITO 817,60	817,60	0,00	817,60	R. TR. PLR	0,00		
PREVID. EMPRESA 1.037,96	TOTAL TRABALHADORES 3	3	0	3	R. TR. R. R. A.	0,00		
PREVID. S. A. T. 99,44					I. R. FOLHA	0,00		
PREVID. TERCEIROS 236,13	FGTS - DEMITIDOS	VALORES 8%	VALORES 2%	TOTAL(8%+2%)	I. R. FÉRIAS	0,00		
ADICIONAL R. A. T. 0,00	REM SEM 13o SALÁRIO 0,00	0,00	0,00	0,00	I. R. 13o	10,33		
PREVID. EMPREGADO 460,15	REM 13o SALÁRIO 0,00	0,00	0,00	0,00	I. R. PLR	0,00		
PRO-LABORE EMPRESA 0,00	REMUNERAÇÃO TOTAL 0,00	0,00	0,00	0,00	I. R. R. R. A.	0,00		
MATERNIDADE 0,00	DEPOSITO 0,00	0,00	0,00	0,00	I. R. RESCISÃO	0,00		
SALÁRIO FAMÍLIA 0,00	MULTA (40%) 0,00	0,00	0,00	0,00	I. R. ADIANT.	26,84		
VALOR DESONERADO 0,00	CONTR. SOCIAL (10%) 0,00	0,00	0,00	0,00				
VALOR A DEDUZIR 0,00	TOTAL A RECOLHER 0,00	0,00	0,00	0,00	ATENÇÃO: ESTE QUADRO NÃO DEVE SER USADO PARA GERAR O DARF.			
PREVID. A RECOLHER 1.833,68	TOTAL TRABALHADORES 0	0	0	0				
DIFER. DE SAL. MAT. 0,00								
SUSP. PREV. EMP. PROC. 0,00	COMPOSIÇÃO DE TERCEIROS	ALÍQUOTA	VALORES					
TOTAL TRABALHADORES 3	SALÁRIO EDUCAÇÃO	2,50%	129,74					
---VALORES DE PREVIDÊNCIA DE 13o---	INCRA	0,20%	10,38					
REM 13o SALÁRIO 6.813,34	SENAC	1,00%	51,90					
PREVID. EMPRESA 1.137,40	SESC	1,50%	77,85					
PREVID. TERCEIROS 236,13	SEBRAE	0,60%	31,14					
ADICIONAL R. A. T. 0,00								
PREVID. EMPREGADO 460,15								
MATERNIDADE 0,00								
VALOR DESONERADO 0,00								
VALOR A DEDUZIR 0,00								
-----CONTADORES-----								
CLT ATIVOS 8	ADM. MÊS 0	DEM. MÊS 0	PROLAB 0	ESTAT. 0	ESTAG. 0	DOMEST. 0	APREND. 0	DEFICI. 0
AFASTAMENTOS	AFA. TOT 5	AFA. ACI. 0	AFA. DOE. 0	AFA. MAT. 3	AFA. OUT 0	TR. ENT. 2	TR. SAI. 0	CPL. RES 0



REL.DE FOLHA DE PAGAMENTO DE TERCEIROS

VENCIMENTOS		DESCONTOS		TOTAIS	
-----		*-----*		*-----*	
TOTAIS DA EMPRESA		TERCEIROS		-	2
010 PRO LABORE	136.948,17	106 I.N.S.S.	1.415,38	101 TOTAL VENC.	136.948,17
		109 I.R.R.F.	35.532,79	102 TOTAL DESCS.	36.948,17
				103 TOT. BRUTO	136.948,17
				104 BAS.CAL.IRRF	135.532,79
				107 INSS EMPR.	27.389,62
				114 TOT. LIQUIDO	100.000,00
				117 B. INSS EMP.	136.948,17
				123 REMUN.BASICA	136.948,17
				251 REND.TRIBUT.	136.948,17

Datamace · GIP - Versão: 14.03-L

GPN09G

JAMILSON

Data: 06/01/2022 - 09:26



