

**AO JUÍZO DA EGRÉGIA 1ª VARA CÍVEL DA COMARCA DE JABOTICABAL,
ESTADO DE SÃO PAULO****Processo nº 0005791-86.2019.8.26.0291**

BL ADM JUDICIAL, Administradora Judicial, devidamente cadastrada neste ofício, nomeada por Vossa Excelência, para atuar nos autos da **AÇÃO DE RECUPERAÇÃO JUDICIAL**, movida por **SEMENTES ESPERANÇA COMÉRCIO, IMPORTAÇÃO E EXPORTAÇÃO LTDA.**, em trâmite perante esse E. Juízo e Cartório Privativo, vem, respeitosamente a presença de V. Exa., requerer a juntada do relatório mensal de atividades referente ao mês de **JUNHO/22**.

Termos em que,

P. Deferimento.

São Paulo, 29 de julho de 2022.

Alexandre Borges Leite
OAB/SP 213.111

RELATÓRIO MENSAL DE ATIVIDADES (RMA)

RECUPERAÇÃO JUDICIAL

SEMENTES ESPERANÇA COMÉRCIO IMPORTAÇÃO E EXPORTAÇÃO LTDA.

JUNHO 2022

NOTAS RELEVANTES E LIMITAÇÃO DE ESCOPO

Em 09 de MAIO de 2015, SEMENTES ESPERANÇA COMÉRCIO IMPORTAÇÃO E EXPORTAÇÃO LTDA ajuizou pedido de Recuperação Judicial com base na Lei nº 11.101/2005 - Lei de Recuperação de Empresas e Falência (LREF), de 09 de MAIO de 2005.

Em atendimento ao disposto nas alíneas "c" e "d", inciso II, artigo 22 da LREF, a Administradora Judicial apresenta este Relatório Mensal de Atividades (RMA) referente às atividades realizadas pela Recuperanda no mês de **junho de 2022**, bem como o acompanhamento de questões envolvendo o processo de recuperação judicial, questões relativas ao Plano de Recuperação Judicial (PRJ) e dos quesitos reapresentados durante as análises.

Ressaltamos que as informações que constam no presente Relatório têm o objetivo de atualizar o r. Juízo da Recuperação Judicial e os demais interessados quanto aos últimos eventos e atividades da Recuperanda.

Enfatizamos que nos baseamos em informações disponibilizadas pela empresa e/ou por seus respectivos assessores com relação às análises já efetuadas sobre contingências.

O escopo deste trabalho, apesar de buscar informações e analisar documentos da Recuperanda, não contempla, por si só, a obrigação específica e determinada de detectar fraudes das operações, dos processos contábeis, dos registros e dos documentos da empresa.

SUMÁRIO EXECUTIVO

SEMENTES ESPERANÇA COMÉRCIO IMPORTAÇÃO E EXPORTAÇÃO LTDA

RESULTADO: A Recuperanda apresenta lucro de **R\$ 2,3 mil** em junho, acumulando prejuízo de **-R\$ 4,9 milhões** no ano.

EBITDA: Junho apresenta EBITDA de **R\$ 5,4 milhões**, acumulando, em 2022, um EBITDA total de **R\$ 9,3 milhões**. A diferença para o resultado líquido vem do desconto do resultado financeiro e depreciação.

EMPREGOS: A Recuperanda encerra o mês com 180 funcionários e despesa com pessoal totalizando **R\$ 685 mil**.

RECEITAS: Junho apresenta receita líquida de **R\$ 29 milhões**, acumulando **R\$ 143 milhões** no ano.

FLUXO DE CAIXA: As atividades de caixa em 2022 geraram resultado negativo de **-R\$ 1,6 milhões**.

PAGAMENTO DOS CREDORES: A Recuperanda efetuou pagamentos até junho no valor de **R\$ 310 mil**, o que representa **9%** da totalidade dos créditos previstos para pagamento no período. No mês, a Recuperanda não realizou pagamento da totalidade dos credores que informaram as contas bancárias, somando **R\$ 9,9 mil**.



PRINCIPAIS OCORRÊNCIAS JUNHO/2022

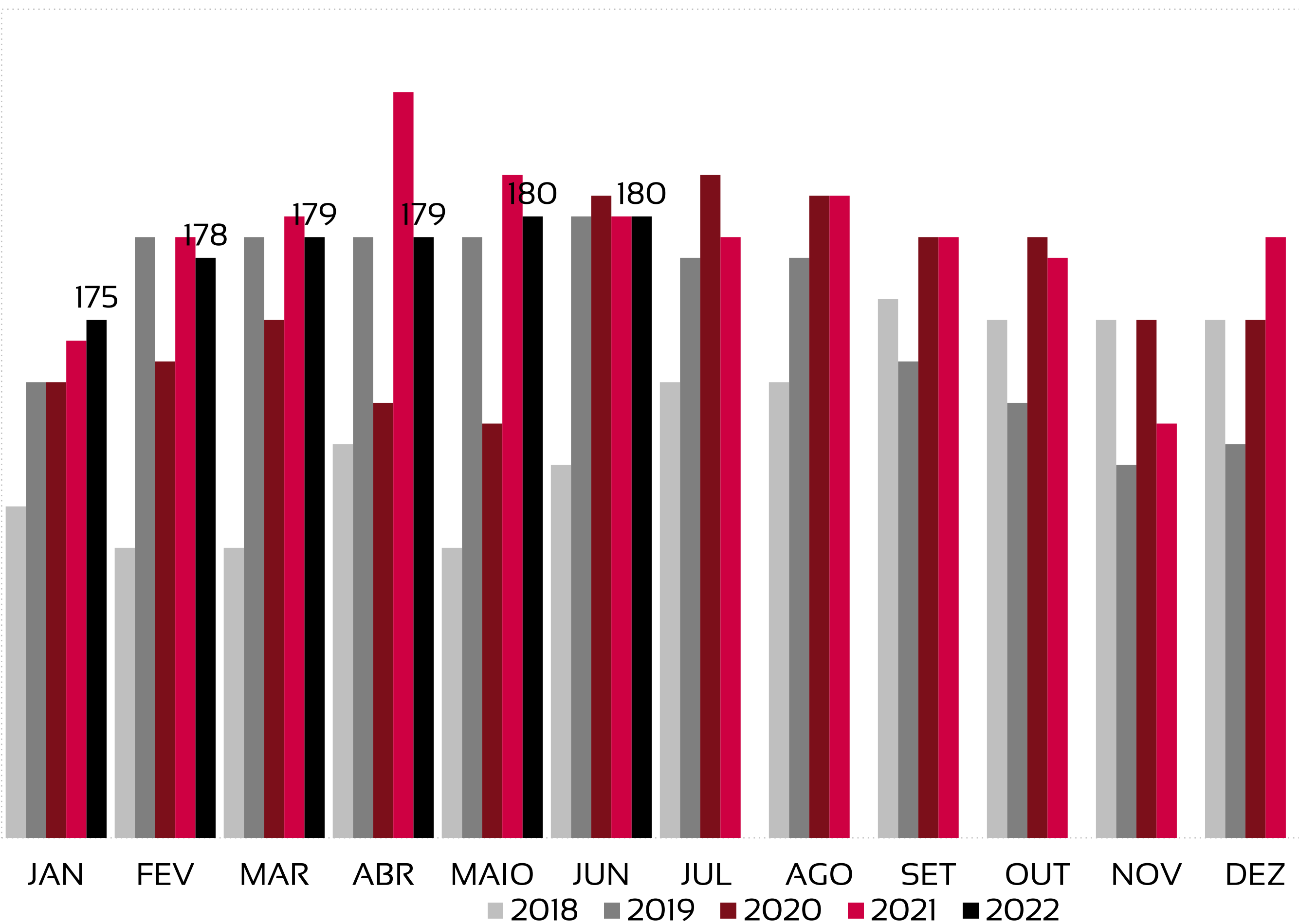
1

Empresa em busca de capital de giro, com oportunidade de compra de matéria prima.

<u>1 Quadro de funcionários</u>	<u>06</u>
<u>2 Informações financeiras</u>	<u>07</u>
<u>2.1 Balanço Patrimonial da Recuperanda</u>	<u>07</u>
<u>2.1.1 Tributos em aberto</u>	<u>09</u>
<u>2.1.2 Índices de liquidez</u>	<u>10</u>
<u>2.2 Demonstração do Resultado da Recuperanda</u>	<u>11</u>
<u>2.3 Demonstração de Fluxo de caixa da Recuperanda</u>	<u>24</u>
<u>3 Condições de pagamento Recuperação Judicial</u>	<u>25</u>
<u>4 Cumprimento do Plano de Recuperação Judicial</u>	<u>26</u>

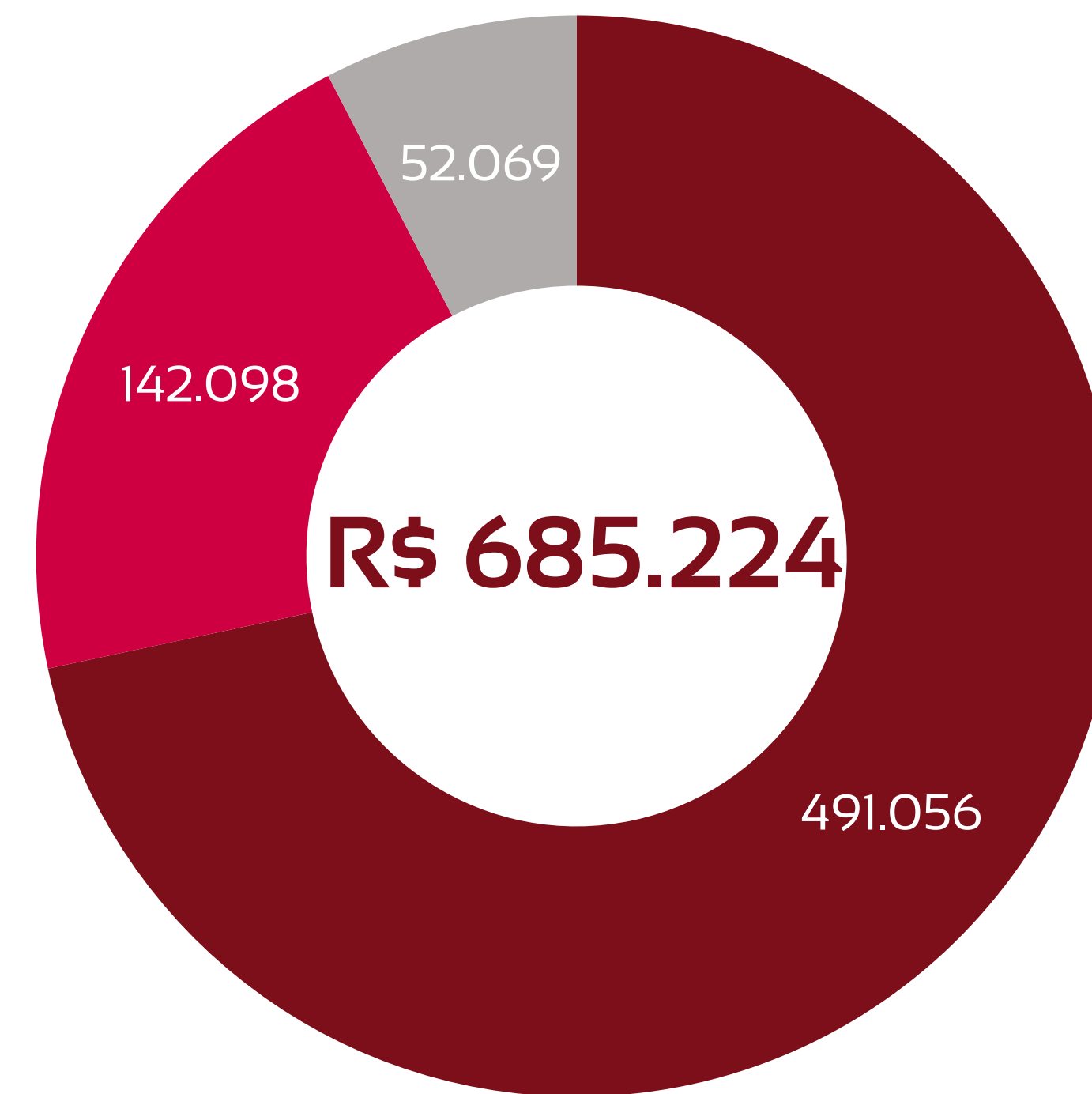
EVOLUÇÃO DO QUADRO DE TRABALHADORES

Em junho, a Recuperanda se manteve com o mesmo número de colaboradores: 180.



TOTAL DA FOLHA:

■ MATRIZ ■ FILIAL ■ PRÓ-LABORE



BENEFICIÁRIOS PRÓ-LABORE

NOME	FUNÇÃO	VALOR
Fernando V. Borges	Diretor	R\$ 21.159,73
Sidney Bedore	Diretor	R\$ 21.159,73
João Bedore	Sócio	R\$ 4.875,00
Sergio Aparecido Bedore	Diretor	R\$ 4.875,00

BALANÇO PATRIMONIAL - ATIVO

CIRCULANTE			var %
	mai/22	jun/22	
Caixas e equivalentes de caixa	1.293.560	1.428.285	10%
Contas a receber de clientes	33.562.053	36.394.792	8%
Adiantamentos	51.011.133	59.302.019	16%
Estoques	34.038.373	30.188.917	-11%
Tributos a recuperar	18.242.483	17.960.998	-2%
Deságio RJ a realizar	-2.967.557	-2.963.532	0%
Outros valores a receber	935.202	842.192	-10%
Cultura em formação	26.178	59.504	127%
TOTAL	136.141.426	143.213.174	5%

NÃO CIRCULANTE			var %
	mai/22	jun/22	
Imobilizado	59.464.506	61.903.820	4%
Depreciação acumulada	-26.274.550	-26.442.538	1%
Intangível	42.165	42.165	0%
TOTAL	33.232.121	35.503.447	7%

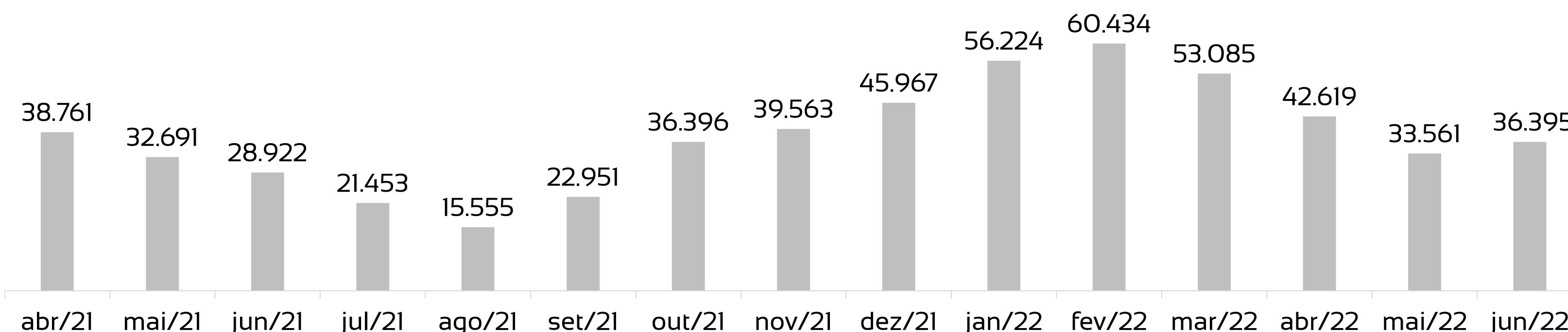
mai/22	jun/22	var %
TOTAL EM ATIVOS	TOTAL EM ATIVOS	
169.373.547	178.716.621	6%

Houve aumento de **6%** no total de ativos em comparação ao mês anterior.

As maiores variações ocorreram nas contas do ativo circulante:

- Aumento de **127%** no valor de Cultura em formação, representando **R\$ 59,5 mil** em valores absolutos;
- Aumento de **16%** na conta de Adiantamentos, representando **R\$ 59 milhões** em valores absolutos.

Duplicatas a receber (milhares R\$)



BALANÇO PATRIMONIAL - PASSIVO

PASSIVO			var %
	mai/22	jun/22	
Fornecedores	73.079.311	79.126.493	8%
Obrigações Trabalhistas	2.276.263	2.381.886	5%
Obrigações Tributárias	664.781	610.512	-8%
Empréstimos CP	99.644.387	101.037.302	1%
Emprest. e Financ LP	6.887.260	6.507.362	-6%
Parcelamentos Tributários	8.906.737	8.833.758	-1%
TOTAL	191.458.739	198.497.313	4%

PATRIMÔNIO LÍQUIDO			var %
	mai/22	jun/22	
Capital Social	4.900.000	4.900.000	0%
Reserva Reavaliação	8.358.981	8.358.981	0%
Prejuízos acumulados	-35.344.174	-33.039.673	-7%
TOTAL	-22.085.193	-19.780.692	-10%

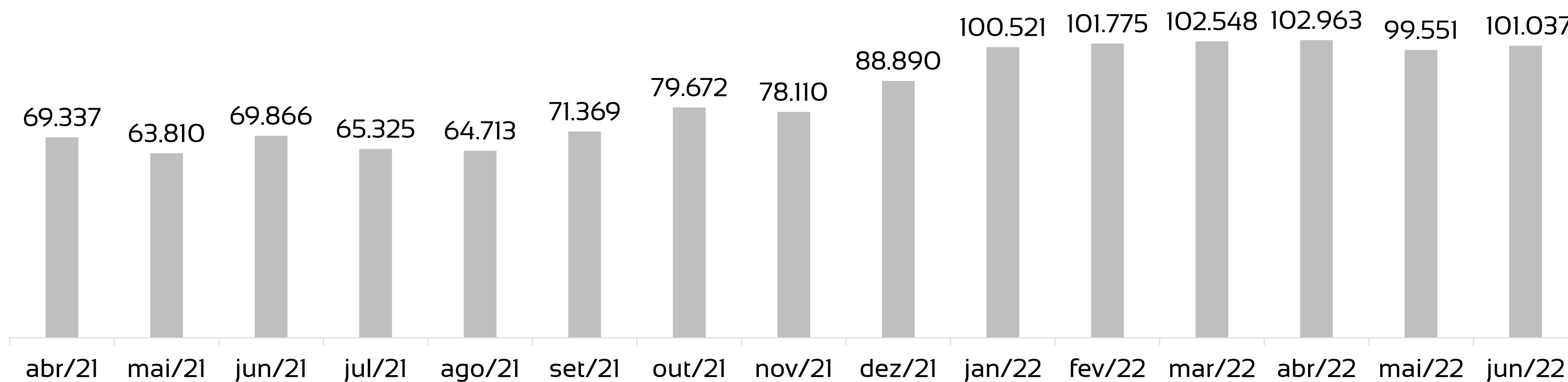
mai/22	jun/22	var %
PASSIVO + PL	PASSIVO + PL	
169.373.547	178.716.621	6%

Houve aumento de **6%** no total de passivos em comparação ao mês anterior.

As maiores variações ocorrem nas contas do passivo circulante:

- Queda de **8%** no valor das Obrigações Tributárias, representando **R\$ 610,5 mil** em valores absolutos;
- Aumento de **8%** na conta Fornecedores, totalizando **R\$ 79 milhões** em valores absolutos.

Empréstimo Curto Prazo (em milhares R\$)

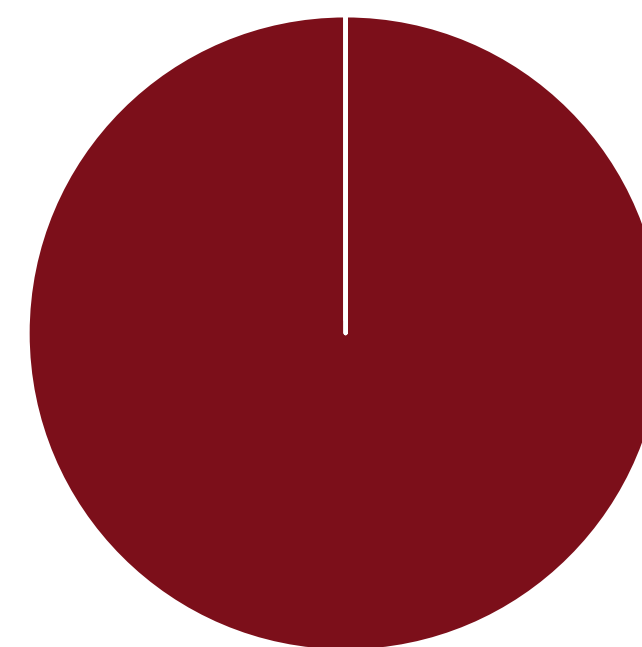


PASSIVOS TRIBUTÁRIOS EM ABERTO – EM JUNHO, A RECUPERANDA MANTEVE UMA DÍVIDA FISCAL TOTAL DE R\$ 337,6 MIL.

TRIBUTOS FEDERAIS	
Diagnostico Fiscal na Receita Federal	Valor em Aberto R\$
Dívidas Não Previdenciárias	R\$ 337.587,71
Dívidas Previdenciárias	R\$ -
SUB-TOTAL	R\$ 337.587,71
Diagnostico Fiscal na Procuradoria-Geral da Fazenda Nacional	Valor em Aberto R\$
Dívidas Não Previdenciárias	R\$ -
<i>PERT</i>	
<i>Transação Excepcional</i>	
Dívidas Previdenciárias	R\$ -
<i>PERT</i>	
<i>Transação Excepcional</i>	
SUB-TOTAL	R\$ -
TOTAL	R\$ 337.587,71

Valor Parcelado R\$	Valor Pago Mês R\$
R\$ -	R\$ -
R\$ -	R\$ -
R\$ -	R\$ -
Valor Parcelado R\$	Valor Pago Mês R\$
R\$ 2.912.215,00	R\$ 29.551,92
R\$ 2.768.143,52	R\$ 28.684,16
R\$ 144.071,48	R\$ 867,76
R\$ 10.584.942,51	R\$ 70.520,28
R\$ 1.687.875,37	R\$ 17.490,17
R\$ 8.897.067,14	R\$ 53.030,11
R\$ 13.497.157,51	R\$ 100.072,20
R\$ 13.497.157,51	R\$ 100.072,20

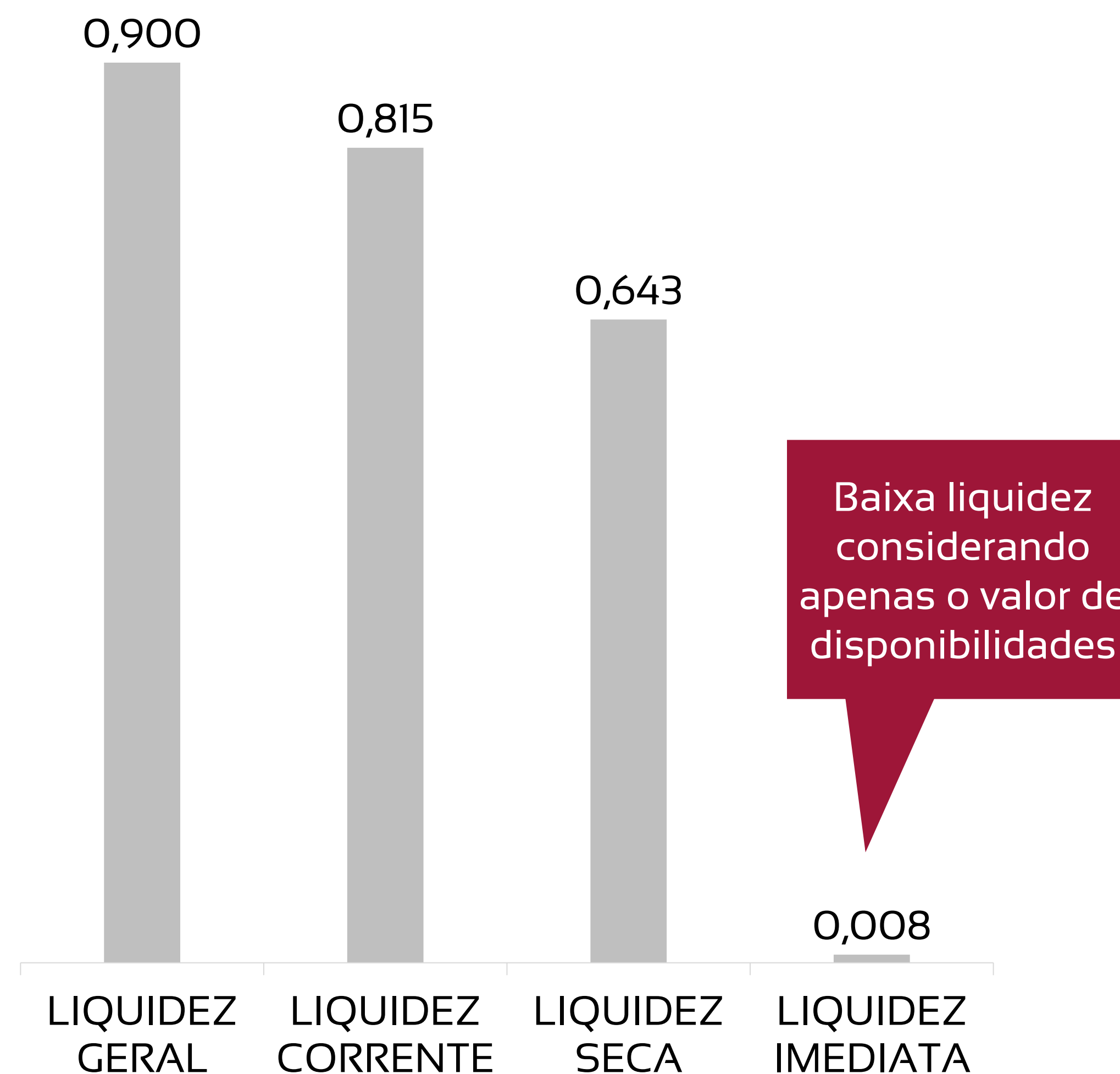
Tributos em Aberto



- FEDERAL
- ESTADUAL
- MUNICIPAL

ÍNDICES DE LIQUIDEZ – OS VALORES DO MÊS DE JUNHO APRESENTAM RESULTADOS PRÓXIMOS DE 1,0, REVELANDO BOA CAPACIDADE DE PAGAMENTO DA RECUPERANDA FRENTE ÀS DÍVIDAS QUE POSSUI

ÍNDICE	JUN	REFERÊNCIA
LIQUIDEZ GERAL	0,900	Para cada R\$ 1,00 de obrigações totais, há R\$ 0,9 em ativos para cobertura das dívidas
LIQUIDEZ CORRENTE	0,815	Para cada R\$ 1,00 de obrigações de curto prazo, há R\$ 0,815 em ativos de curto prazo para cobertura das dívidas
LIQUIDEZ SECA	0,643	Para cada R\$ 1,00 de obrigações de curto prazo, há R\$ 0,643 em ativos de curto prazo, desconsiderando o valor de estoques, para cobertura das dívidas
LIQUIDEZ IMEDIATA	0,008	Para cada R\$ 1,00 de obrigações de curto prazo, há R\$ 0,008 em disponibilidades para cobertura das dívidas



R\$ 29,0 MILHÕES

RECEITA LÍQUIDA

R\$ 3,4 MILHÕES

DESPESAS OPERACIONAIS

R\$ 20,1 MILHÕES

CUSTO MERCADORIA VENDIDA

R\$ 3,1 MILHÕES

RESULTADO NÃO OPERACIONAL E FINANCEIRO

R\$ 2,30 MILHÕES

LUCRO LÍQUIDO

DRE - RESULTADO ACUMULADO 2022

R\$ 143,4 MILHÕES

RECEITA LÍQUIDA

R\$ 19,0 MILHÕES

DESPESAS OPERACIONAIS

R\$ 117,3 MILHÕES

CUSTO MERCADORIA VENDIDA

R\$ 11,9 MILHÕES

RESULTADO NÃO OPERACIONAL E FINANCEIRO

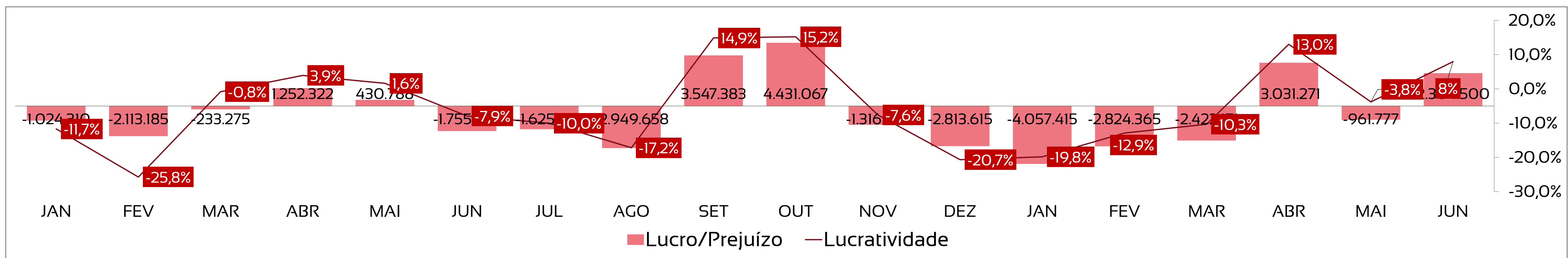
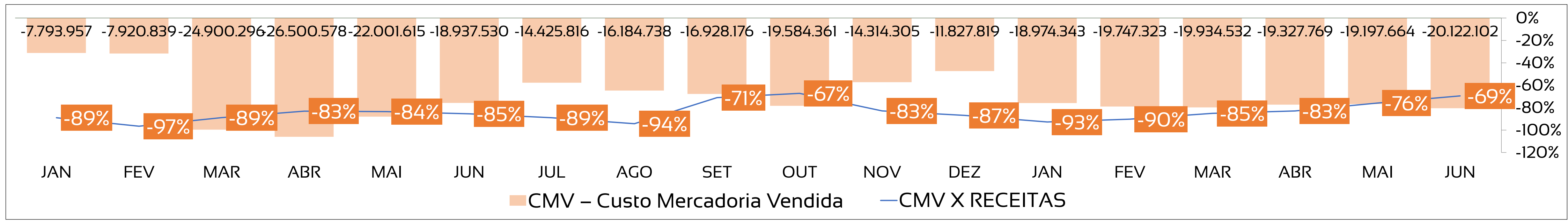
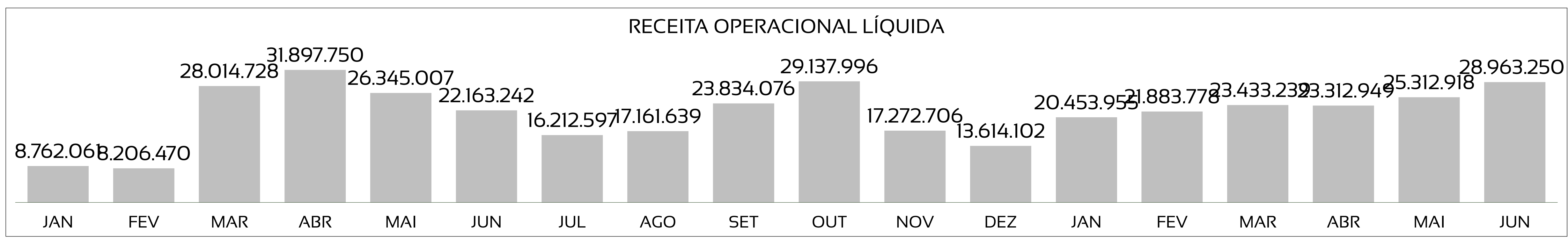
R\$ 4,93 MILHÕES

PREJUÍZO LÍQUIDO

DRE RESUMIDO - 2022

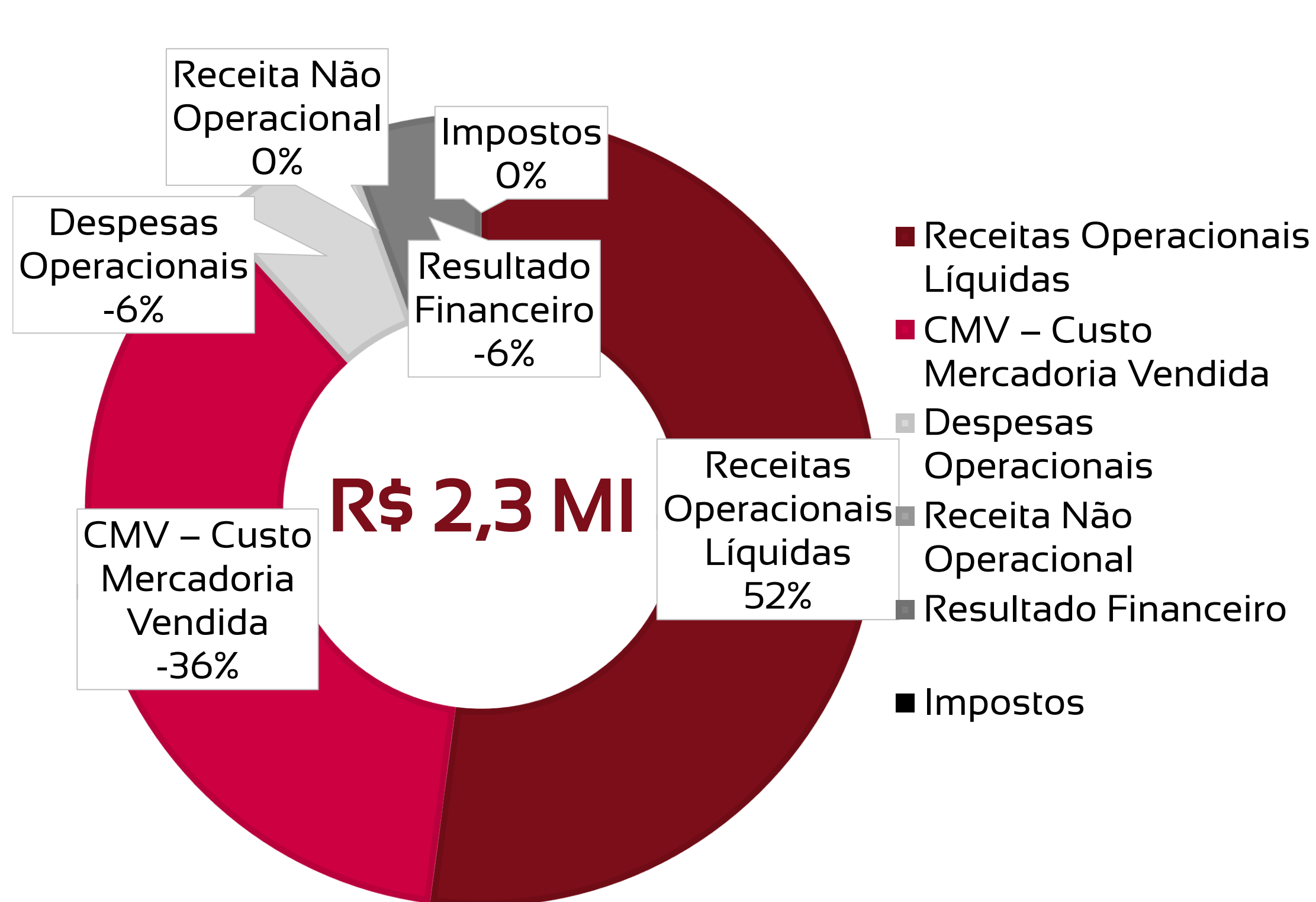
	Jan	Fev	Mar	Abr	Mai	Jun	Jul	Ago	Set	Out	Nov	Dez	Total
Receitas Operacionais Líquidas	20.453.955	21.883.778	23.433.239	23.312.949	25.312.918	28.963.250							143.360.090
CMV – Custo Mercadoria Vendida	-18.974.343	-19.747.323	-19.934.532	-19.327.769	-19.197.664	-20.122.102							-117.303.732
Margem de Contribuição	1.479.612	2.136.455	3.498.707	3.985.181	6.115.254	8.841.148							26.056.358
Despesas Operacionais	-3.776.291	-2.999.057	-4.518.380	-1.074.848	-3.246.949	-3.425.037							-19.040.563
Resultado Financeiro e Não Operacional	-1.760.735	-1.961.763	-1.402.498	120.939	-3.830.082	-3.111.611							-11.945.751
Provisão de IR e CSLL	0	0	0	0	0	0							0
Lucro/Prejuízo	-4.057.415	-2.824.365	-2.422.171	3.031.271	-961.777	2.304.500							-4.929.956

DRE - RECEITAS APRESENTARAM AUMENTO DE 7% EM JUNHO. PORÉM, HOVE AUMENTO DE 51% NAS DESPESAS, GERANDO RESULTADO NEGATIVO NO PERÍODO.



COMPOSIÇÃO DE DESPESAS, CUSTOS E RECEITAS

JUNHO/2022

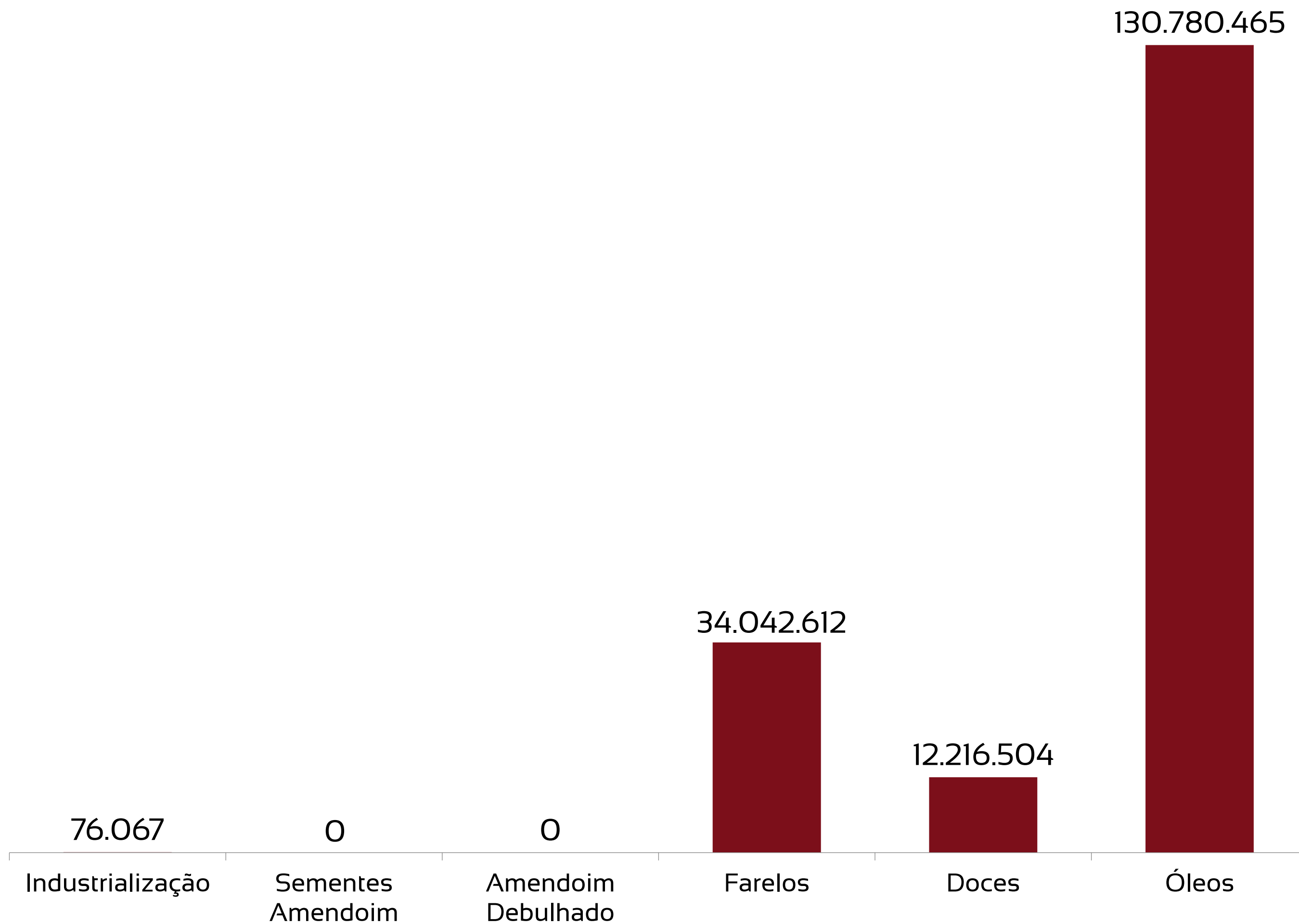


ACUMULADO 2022

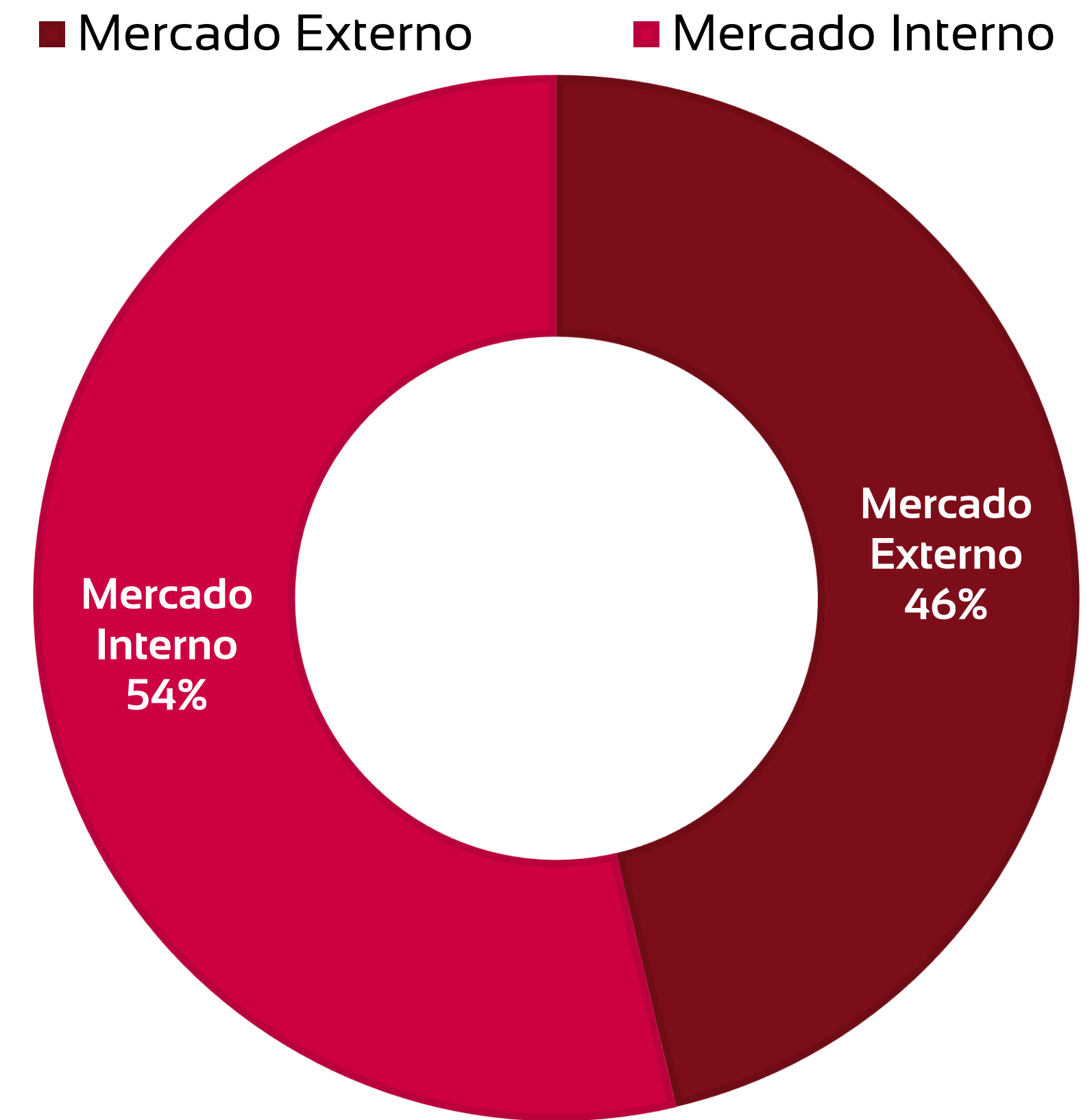


ANÁLISE DE RECEITA BRUTA – FÁBRICA DE ÓLEO É RESPONSÁVEL POR 76% DO FATURAMENTO DE 2022

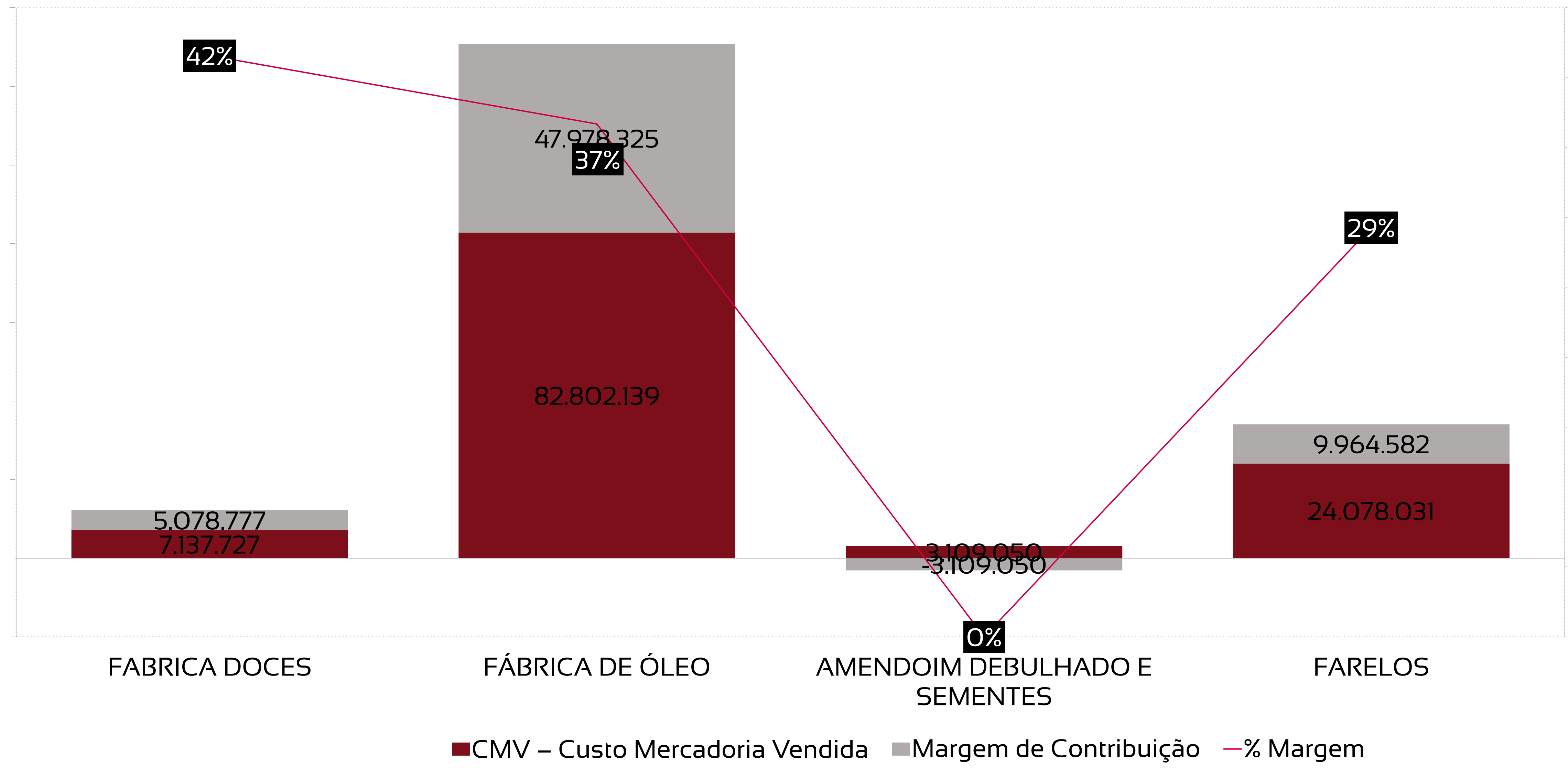
COMPOSIÇÃO DO FATURAMENTO (2022)

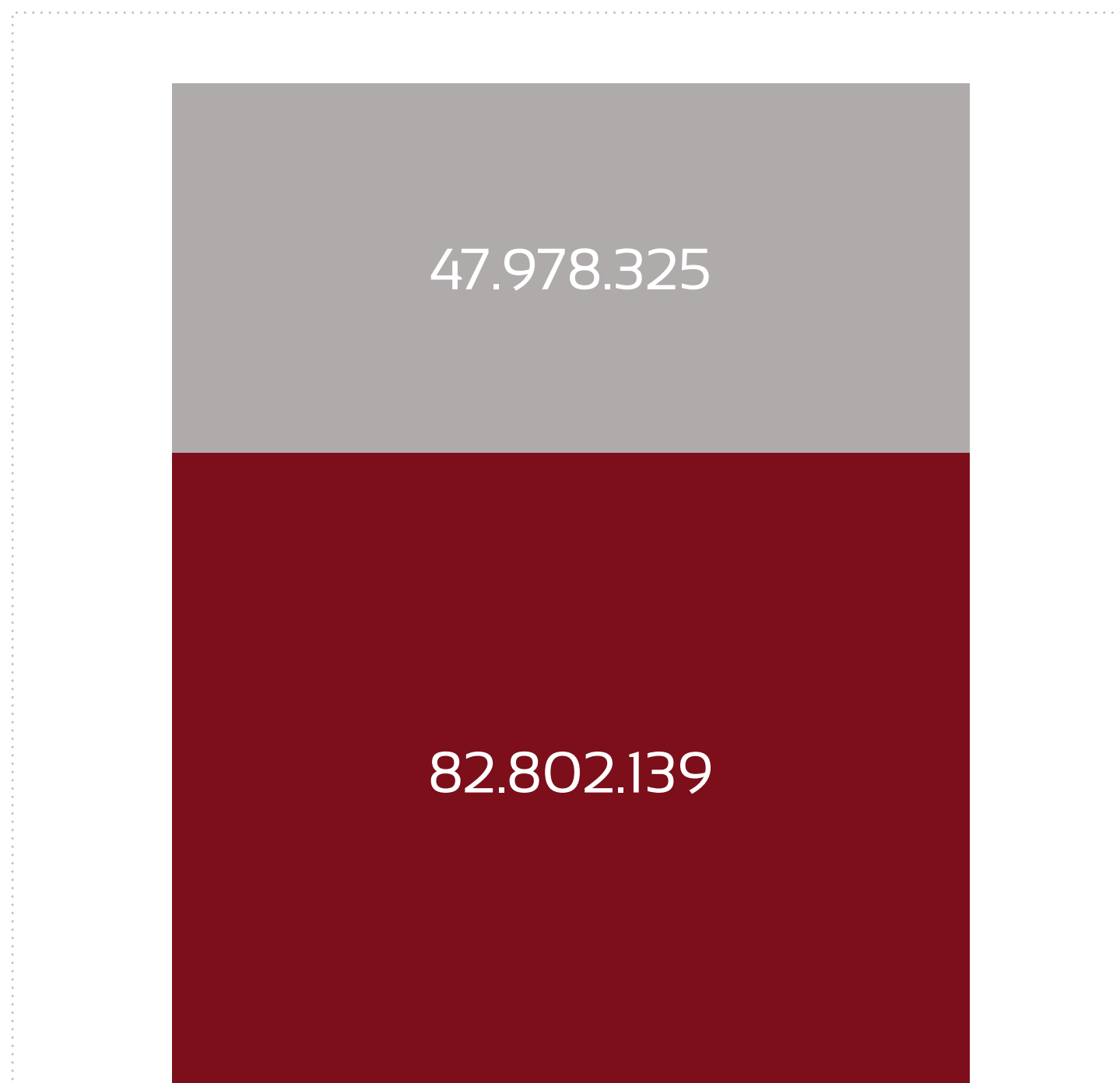


DESTINAÇÃO (JUNHO/2022)



MARGEM DE CONTRIBUIÇÃO ACUMULADA POR SEGMENTO – FÁBRICA DE DOCES APRESENTA MAIOR MARGEM PERCENTUAL EM RELAÇÃO ÀS DEMAIS. EM TERMOS ABSOLUTOS, A FÁBRICA DE ÓLEO APRESENTA MAIOR MARGEM, DE R\$ 48 MILHÕES NO ANO.





FÁBRICA DE ÓLEO

- Margem de Contribuição
- CMV – Custo Mercadoria Vendida

74%
REPRESENTAÇÃO EM VENDAS

22 MI
VENDAS MAI


26 MI
VENDAS JUN

18%
CRESCIMENTO EM VENDAS MENSAL

48,0 MI
MARGEM EM 2022

ALGUMAS CONSIDERAÇÕES

Com a demanda internacional, a Recuperanda atinge um faturamento significativo de R\$ 131 milhões em venda de óleo bruto neste ano.



FABRICA DOCES

- Margem de Contribuição
- CMV – Custo Mercadoria Vendida

7%
REPRESENTAÇÃO EM VENDAS

2,3 MI
VENDAS MAI


2,5 MI
VENDAS JUN

7%
CRESCIMENTO EM VENDAS MENSAL

5,1 MI
MARGEM EM 2022

ALGUMAS CONSIDERAÇÕES

A fábrica de doces apresenta evolução de vendas significativa, acumulando faturamento de R\$ 12 milhões em 2022.



FARELOS

- Margem de Contribuição
- CMV – Custo Mercadoria Vendida

18%
REPRESENTAÇÃO EM VENDAS

6,79 MI VENDAS MAI **6,2 MI** VENDAS JUN


-9%
DIMINUIÇÃO EM VENDAS MENSAL

10,0 MI
MARGEM EM 2022

ALGUMAS CONSIDERAÇÕES

O resultado obtido apresenta diminuição em relação ao mês anterior, com o faturamento totalizando R\$ 34 milhões em 2022.

AMENDOIM DEBULHADO E SEMENTES



AMENDOIM DEBULHADO E SEMENTES

- % Margem
- Margem de Contribuição

0%
REPRESENTAÇÃO EM VENDAS

- **MI**
VENDAS MAI

- **MI**
VENDAS JUN

0%
VARIÇÃO VENDAS MENSAL

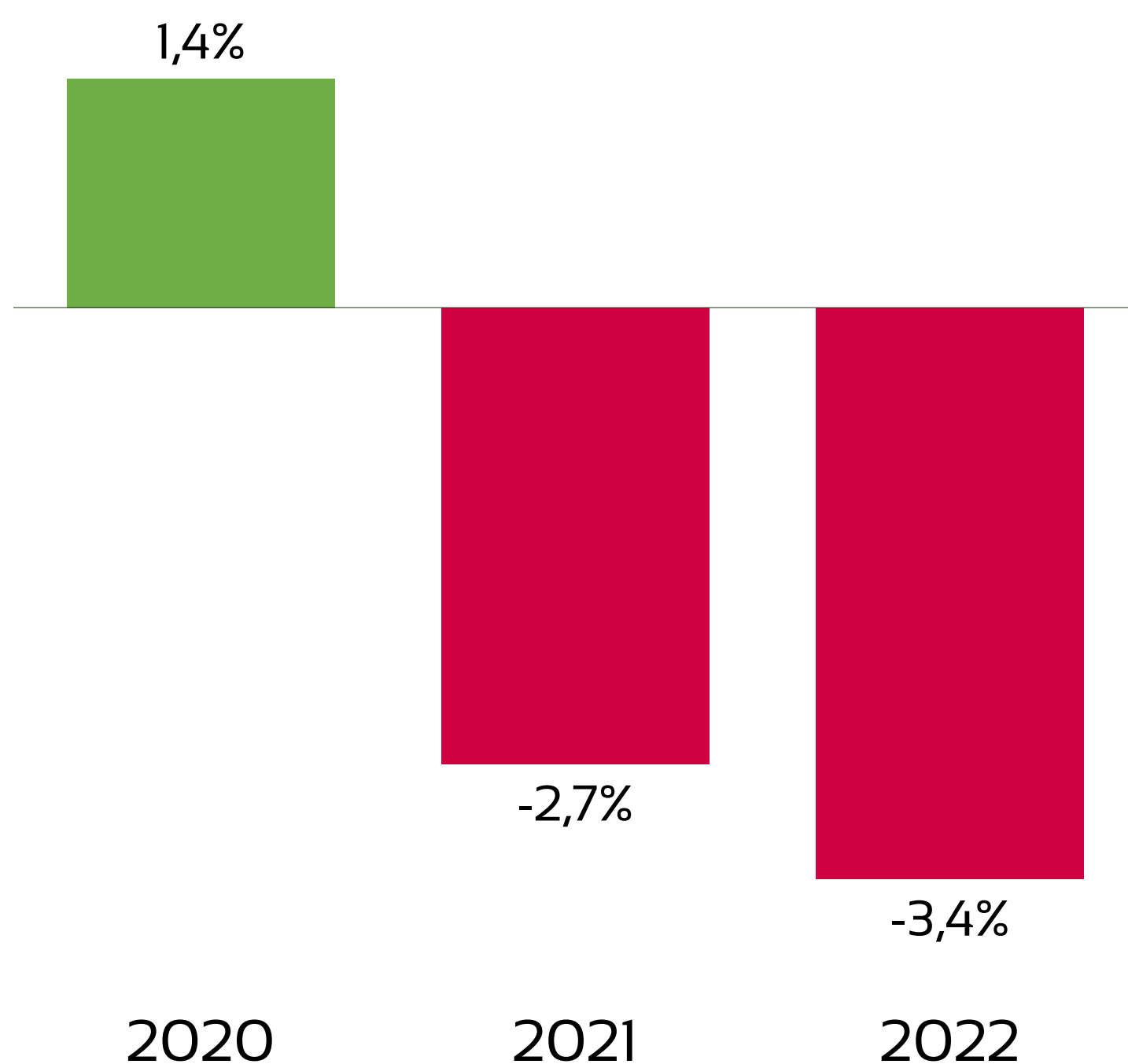
- **3,1 MI**
MARGEM EM 2022

ALGUMAS CONSIDERAÇÕES

Em junho de 2022, não houve geração de receita com vendas de sementes e amendoim debulhado.

ANÁLISE HISTÓRICA ANO A ANO

Mesmo com o lucro apresentado no mês de junho, a lucratividade da Recuperanda ainda é negativa, com piora em relação aos anos de 2020 e 2021, devido ao aumento de custos e despesas em maior valor do que aumento das receitas.



INDICADORES	2020	2021	2022
Receitas	91.868.691	125.389.258	143.360.090
Custos, Despesas e Resultados Não Operacionais	-90.601.634	-128.832.740	-148.290.046
Lucro/Prejuízo	1.267.057	-3.443.483	-4.929.956
Lucratividade no ano	1,38%	-2,75%	-3,44%

FLUXO DE CAIXA – HOUE GERAÇÃO DE CAIXA NEGATIVA NO ANO DE 2022, NO VALOR DE -R\$ 1,6 MILHÕES, DEVIDO ÀS ATIVIDADES OPERACIONAIS

		2022
Atividades Operacionais		
	Lucro Prejuízo do Período	(9.795.907)
	Depreciação	(1.004.954)
	Geração de Caixa	(8.790.953)
	Contas a Receber	6.079.477
	Outros Créditos	5.499.817
	Estoques	11.938.660
	Obrigações Trabalhistas e Encargos	(675.586)
	Fornecedores	(14.030.958)
	Impostos	3.416.385
	Fluxo de Caixa das Atividades Operacionais	3.436.841
Atividades de Investimentos		
	Valor de Compra de Imobilizado	5.336.030
	Fluxo de Caixa das Atividades de Investimentos	5.336.030
Atividades de Financiamentos		
	Captação de Novos Empréstimos	(10.345.588)
	Fluxo de Caixa das Atividades de Financiamentos	(10.345.588)
Aumento (Redução) no caixa e equivalentes de caixa	-	1.572.717
	Caixa Início do Período	3.001.001
	Caixa Final do Período	1.428.285
Aumento (Redução) no caixa e equivalentes de caixa		(1.572.717)

1

Os fluxos de operação geraram entradas de caixa maiores do que as saídas, resultando em um saldo de R\$ 3,4 milhões;

2

A Recuperanda vendeu imobilizado, aumentando o valor de caixa em R\$ 5,3 milhões;

3

A Recuperanda captou recursos de financiamento, aumentando o saldo de caixa em R\$ 10,3 milhões;

4

As atividades de caixa em 2022 geraram resultado negativo de -R\$ 1,6 milhões.

CONDIÇÕES DE PAGAMENTO RECUPERAÇÃO JUDICIAL - POR CLASSE

CLASSE	CARÊNCIA	PARCELAS	DESÁGIO	ATUALIZAÇÃO
I - TRABALHISTA	-	12 MENSAIS	-	-
II - GARANTIA REAL	12 MESES	13 ANUAIS *	60%	TR + 5% A.A.
III - QUIROGRAFÁRIOS	12 MESES	13 ANUAIS *	60%	TR + 5% A.A.
IV - ME/EPP	12 MESES	13 ANUAIS *	60%	TR + 5% A.A.

	DESÁGIO	INÍCIO	VALOR PAGO	%
CLASSE I	0	05/02/2020	99.665,53	4%
CLASSE III	60%	05/02/2020	210.225,98	26%
CLASSE IV	60%	05/02/2020	-	-

Até o mês de JUNHO de 2022, em consonância com os comprovantes de pagamentos enviados, referente à classe I (trabalhista), não houve mudança, de forma que a Recuperanda cumpriu com o pagamento de apenas **4%** do total dos créditos da classe I desde o último mês, sujeitos ao plano homologado pelo r. Juízo, uma vez que 02 (dois) credores estão recebendo parcelas devidas (R\$ 99.665,53 comprovados).

Referente à classe III (quirografários), a Recuperanda passou a cumprir com o pagamento **26%** do total dos créditos da classe III, sujeitos ao plano homologado pelo r. Juízo, uma vez que 18 (dezoito) credores estão recebendo parcelas devidas (R\$ 210.225,98 comprovados).

No mês, a Recuperanda não realizou pagamento da totalidade dos credores que informaram as contas bancárias, somando R\$ 9.943,64.

Nos termos da cláusula 6.1 do aditivo homologado, os credores devem informar suas respectivas contas bancárias diretamente à Recuperanda, para que o início dos pagamentos ocorra.

ANÁLISE DE CUMPRIMENTO DO PLANO – JUNHO/22

fls. 5658

Relação de credores, Classe III – Quirografários, cujos comprovantes de pagamento foram enviados no mês de JUNHO/22.

CREDORES	VALOR TOTAL PREVIST	VALOR PAGO
AGROFITO LTDA.	6.600,00	467,11
ARMAZENS GERAIS FASSINA LT	13.186,65	618,37
AGRIVITTA INSUMOS AGRICOLAS		35,15
BIOOLEO	1.601.863,48	118.754,97
LOGPLAN	40.000,00	3.528,59
LUCIANO DA SILVA PERES	135.138,64	10.503,65
NIVALDO FORTES PERES FILHO	106.180,36	8.242,89
PEPSICO DO BRASIL LTDA	75.243,28	4.595,37
TRAVESSIA SECURITIZADORA CREDITO		6.842,99
TRACBEL SA	1.600,00	135,93
CACILDO AP SINCHETTI	25.920,36	1.227,31
DORI ALIMENTOS S.A	194.744,80	9.132,89
PAVAO IND E COM LTDA	32.078,40	1.516,07
IRMA MICALI VALERIO	7.856,24	380,11
UNIAMERICA REPRESENTACOES	25.588,58	1.200,03
TEGAPE IMP COM DE TECIDOS TECNIC	4.725,00	219,46
SYNGENTA PROTEÇÃO DE CULTIVOS LTDA	640.000,00	42.852,16
SCHUTTER DO BRASIL LTDA	788,00	72,93
TOTAL	2.911.513,79	209.858,87



Adm Judicial

RMA JUNHO/2022

SEMENTES ESPERANÇA COMÉRCIO
IMPORTAÇÃO E EXPORTAÇÃO LTDA.

Alexandre Borges Leite

Administrador Judicial

OAB/SP 213.111



16 3505 0000



www.bladmjudicial.com.br