

**AO JUÍZO DA EGRÉGIA 1ª VARA DE FALÊNCIAS E RECUPERAÇÕES
JUDICIAIS DA CAPITAL, ESTADO DE SÃO PAULO****Processo nº 1037982-90.2021.8.26.0100**

BL ADM JUDICIAL, Administradora Judicial, devidamente cadastrada neste ofício, nomeada por Vossa Excelência, para atuar nos autos da **AÇÃO DE RECUPERAÇÃO JUDICIAL**, movida por **SEEGMA COMÉRCIO, IMPORTAÇÃO E EXPORTAÇÃO LTDA. EPP.**, em trâmite perante esse E. Juízo e Cartório Privativo, requerer a juntada do relatório mensal de atividades referente ao mês de junho de 2023, assim como, requerer seja autorizado a formação de incidente específico para tramitar tais informações.

Termos em que,

P. Deferimento.

São Paulo, 30 de agosto de 2023.

Alexandre Borges Leite**OAB/SP 213.111**



Relatório Mensal de Atividades (RMA)

Seegma Comercio, Importação e Exportação LTDA

02.495.193/0001-24

Junho/2023

Alexandre Borges Leite

Administrador Judicial
OAB/SP 213.111

16 3505 0000
www.bladjudicial.com.br

Em 1º de agosto de 2014, SEEGMA COMERCIO, IMPORTACAO E EXPORTACAO LTDA ajuizou pedido de Recuperação Judicial com base na Lei nº 11.101/2005 - Lei de Recuperação de Empresas e Falência (LREF), de 09 de junho de 2005.

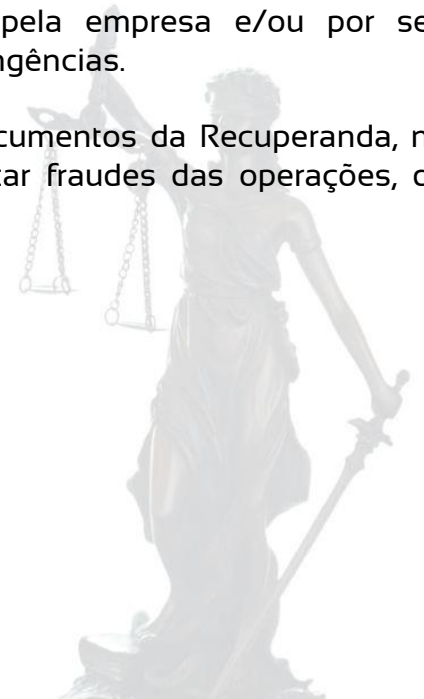
Em atendimento ao disposto nas alíneas “c” e “d”, inciso II, artigo 22 da LREF, a Administradora Judicial apresenta este Relatório Mensal de Atividades (RMA) referente às atividades realizadas pela Recuperanda no mês de **junho de 2023**, bem como o acompanhamento de questões envolvendo o processo de recuperação judicial, questões relativas ao Plano de Recuperação Judicial (PRJ) e dos quesitos reapresentados durante as análises.

Ressaltamos que as informações que constam no presente Relatório têm o objetivo de atualizar o r. Juízo da Recuperação Judicial e os demais interessados quanto aos últimos eventos e atividades da Recuperanda.

Enfatizamos que nos baseamos em informações disponibilizadas pela empresa e/ou por seus respectivos assessores com relação às análises já efetuadas sobre contingências.

O escopo deste trabalho, apesar de buscar informações e analisar documentos da Recuperanda, não contempla, por si só, a obrigação específica e determinada de detectar fraudes das operações, dos processos contábeis, dos registros e dos documentos da empresa.

BL- CONSULTORIA E PARTICIPACOES RIBEIRAO PRETO S/S LTDA
Administradora Judicial
Alexandre Borges Leite



ÍNDICE



1. Eventos Relevantes

1.1 Processo - Cronograma





DATA	EVENTO	PROCESSO N° 1037982-90.2021.8.26.0100
16/04/2021	Pedido de Recuperação Judicial	-
09/12/2021	Publicação do edital do art. 52	-
27/07/2022	Publicação do edital no art. 7°, §2°	-
27/07/2022	Publicação do edital de entrega do plano	-
Não definida	Assembleia Geral de Credores	-
Não definida	Homologação do Plano de Recuperação Judicial	-
Não definida	Trânsito em julgado da sentença/acórdão	-
Não definida	Encerramento da Recuperação Judicial	-

Observações:

A decisão que deferiu o processamento do pedido de Recuperação Judicial da Recuperanda foi publicada no DJE do dia 19 de novembro de 2021, sendo, portanto, tempestivo o Plano de Recuperação Judicial apresentado até o dia 18 de janeiro de 2022, ou seja, no prazo legal de 60 (sessenta) dias do deferimento do processamento da ação, consoante estabelece o art. 53, caput, da LFRE. Feitas essas considerações, o Plano de Recuperação propõe a concessão de prazos e condições especiais para pagamento das obrigações vencidas e vincendas sujeitas aos efeitos da presente Recuperação Judicial, demonstrando a viabilidade econômico-financeira da empresa, a compatibilidade entre a proposta de pagamento apresentada aos credores e a geração de caixa da Recuperanda.

1. Eventos Relevantes

1.2 Mudanças de Junho/2023

	EMPREGOS	FLUXO DE CAIXA	SÓCIOS	FILIAIS
 OPERACIONAIS	O - Total: 2 Folha - R\$ 8 mil	Varição de -R\$ 36,3 mil	//	//
	RESULTADO	RECEITAS	EBITDA	DESPESAS
 FINANCEIROS	JUN: -R\$ 70,8 mil 2023: -R\$ 89,6 mil	JUN: R\$ 157,6 mil 2023: R\$ 982,7 mil	JUN: -R\$ 63,8 mil 2023: -R\$ 61,4 mil	JUN: -R\$ 149,7 mil 2023: -R\$ 726 mil
	CLASSE I	CLASSE II	CLASSE III	CLASSE IV
 JURÍDICOS	Ainda não foi dado seguimento ao processo de Recuperação Judicial a fim de que fosse estipulado e aceito o plano de pagamento de credores			
ATUALIZAÇÕES GERAIS				
 MERCADOLÓGICOS	Mercado de Entretenimento & Mídia no Brasil apresenta projeção de crescimento de 4,7% até 2025 e 5% ao ano			

2. Resumo

2.1 Sobre a empresa



São Paulo - SP

A Seegma é especializada em fornecer soluções aos clientes através da customização de projetos e da oferta de equipamentos para todas as demandas do universo audiovisual.

Representa as principais marcas de áudio e vídeo do cenário mundial, oferecendo serviços personalizados, suporte técnico, treinamentos e vendas que garantiram o crescimento da empresa ao longo de cerca de 29 anos.

A empresa foi constituída em 29/04/1998, inicialmente, prestando serviços de assistência técnica em micro computadores. Com o tempo, adentrou na área de vídeo e áudio, locando e comercializando produtos nacionais e importados para os consumidores finais, lojistas e administração pública.

2. Resumo

2.1 Sobre a empresa



Missão:

Atender os clientes com a máxima eficiência por meio de uma equipe capacitada, oferecendo serviços e equipamentos com garantia e qualidade, resultando sempre nas melhores soluções.

Visão:

Direciona esforços para ser reconhecida como a melhor empresa do segmento de áudio e vídeo, buscando aprender e evoluir cada vez mais com os clientes e representantes.

Valores:

Para alcançar os objetivos, compartilha de empatia para compreender os clientes, responsabilidade para oferecer a solução ideal e sabedoria para aprender, ensinar e contribuir cada vez mais para o crescimento do audiovisual.

2. Resumo

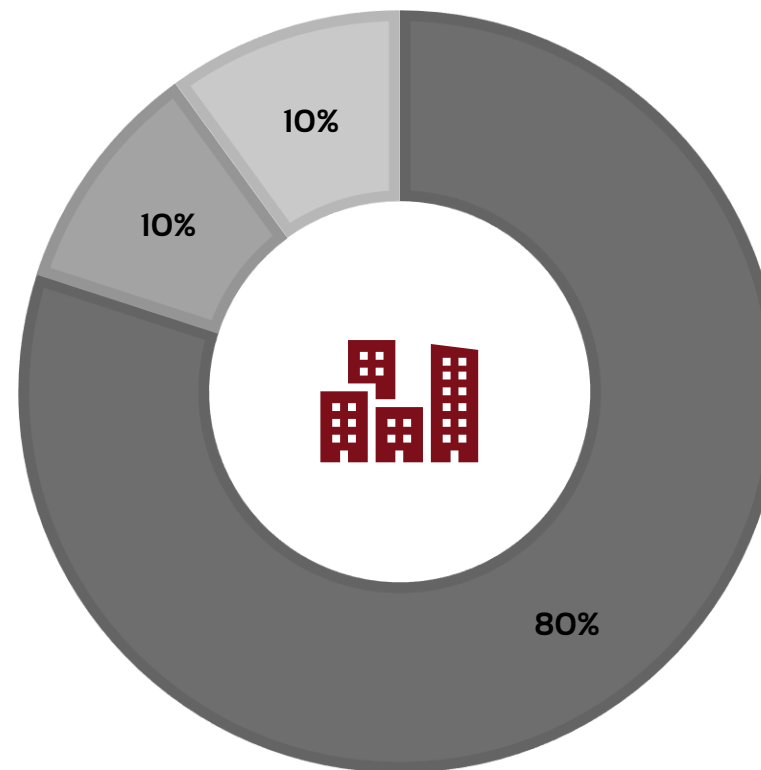
2.2 Organograma - Estrutura societária

SEEGMA COMÉRCIO IMPORTAÇÃO
E EXPORTAÇÃO LTDA

Edi Carlos Pinheiro Silva

Elizete Fátima da Silva

Edinalva Alves Pinheiro da
Silva Farias



Observações:

CAPITAL SOCIAL: R\$ 300.000

Ronaldo Rodrigues Alves – Sócio

2. Resumo

2.3 Organograma - Grupo econômico



SEEGMA:
São Paulo – SP
(Matriz)

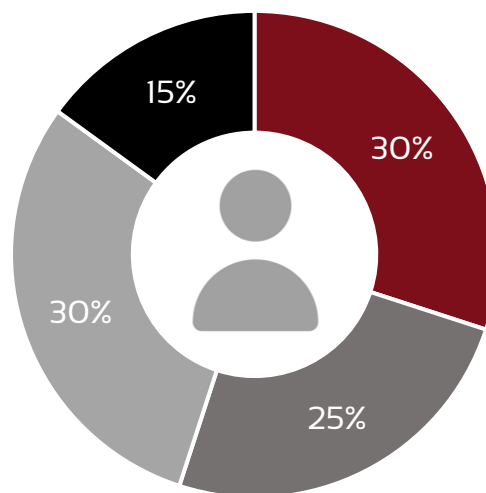
Varginha - MG

Itajai - SC

2. Resumo

2.4 Principais clientes/fornecedores

CLIENTE	ORIGEM DO FATURAMENTO	VALOR	% FATURAMENTO
S.L.E. LOCACOES E EQUIPAMENTOS SOCIEDADE UNIPessoal LTDA	VENDA DE MERCADORIAS	R\$ 52.457,43	30,00%
S.L.E. LOCACOES E EQUIPAMENTOS SOCIEDADE UNIPessoal LTDA	VENDA DE MERCADORIAS	R\$ 43.714,88	25,00%
SSS SOLUCOES AUDIOVISUAIS SOCIEDADE UNIPessoal LTDA	VENDA DE MERCADORIAS	R\$ 52.457,85	30,00%
S SOLUCOES DIGITAIS LTDA	VENDA DE MERCADORIAS	R\$ 26.228,93	15,00%
Total do faturamento em 06/2023		R\$ 174.859,09	100,00%

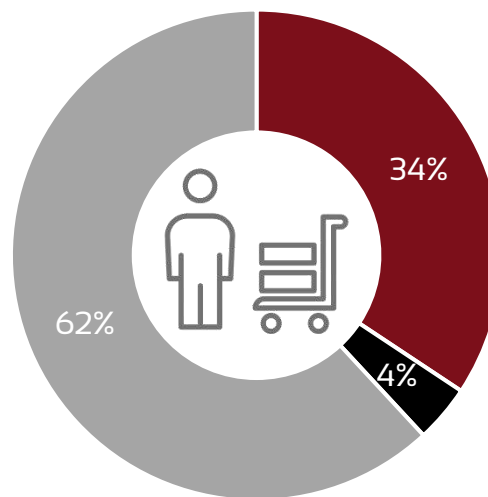


- S.L.E. LOCACOES E EQUIPAMENTOS SOCIEDADE UNIPessoal LTDA
- S.L.E. LOCACOES E EQUIPAMENTOS SOCIEDADE UNIPessoal LTDA
- SSS SOLUCOES AUDIOVISUAIS SOCIEDADE UNIPessoal LTDA
- S SOLUCOES DIGITAIS LTDA

2. Resumo

2.4 Principais clientes/fornecedores

FORNECEDORES	ORIGEM DA COMPRA	VALOR	% FATURAMENTO
DIGITAL SOLUCOES - SERVICOS,COMERCIO, IMPOR	COMPRA PARA COMERCIALIZAÇÃO	R\$ 10.309,97	34,32%
CANON DO BRASIL INDUSTRIAIE COMERCIO LTDA	COMPRA PARA COMERCIALIZAÇÃO	R\$ 1.136,63	3,78%
LAWE COMPANY LLC	COMPRA PARA COMERCIALIZAÇÃO	R\$ 18.594,50	61,90%
Total do compra em 06/2023		R\$ 30.041,10	100,00%



- DIGITAL SOLUCOES - SERVICOS,COMERCIO, IMPORTACAO E EXPORTAÇÃO
- CANON DO BRASIL INDUSTRIAIE COMERCIO LTDA
- LAWE COMPANY LLC

2. Resumo

2.5 Comunicados ao mercado



Não diz respeito à natureza da Recuperanda fornecer comunicados periódicos ao mercado sobre suas atividades.

2. Resumo

2.6 Estudo do mercado

O PIB total arrecadado pela indústria audiovisual brasileira totalizou R\$ 55,8 bilhões em 2019, 0,75% do PIB total do ano.

Assim, conforme dados da 22ª Pesquisa Global de Entretenimento e Mídia 2021-2025 da PwC, o mercado audiovisual compõe um dos segmentos que mais se desenvolveram no contexto pandêmico, de modo que esse mercado de E&M no Brasil apresenta projeção de crescimento de 4,7% até 2025 e 5% ao ano.

Já segundo outras informações quanto ao impacto econômico do setor audiovisual, a produção de filmes, séries, games e iniciativas de realidade virtual emprega, diretamente, cerca de 210 mil pessoas apenas em São Paulo por ano e 290 mil de forma indireta.

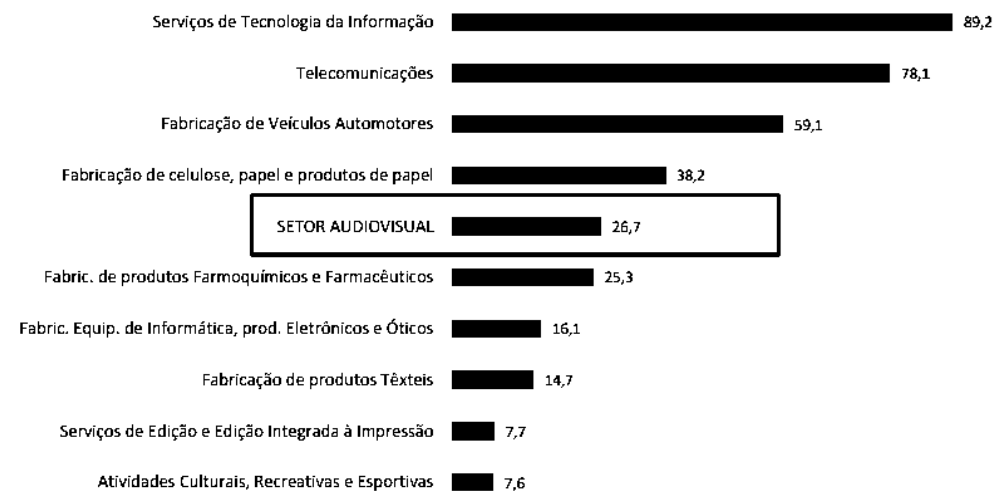
Ademais, o audiovisual tem impacto econômico direto na vida de 1,5 milhões de paulistanos, o que representa 37,5% das empresas do setor no Brasil, 26% dos empregos diretos fixos do setor no país e 20,7% dos salários diretos fixos.

Fonte:

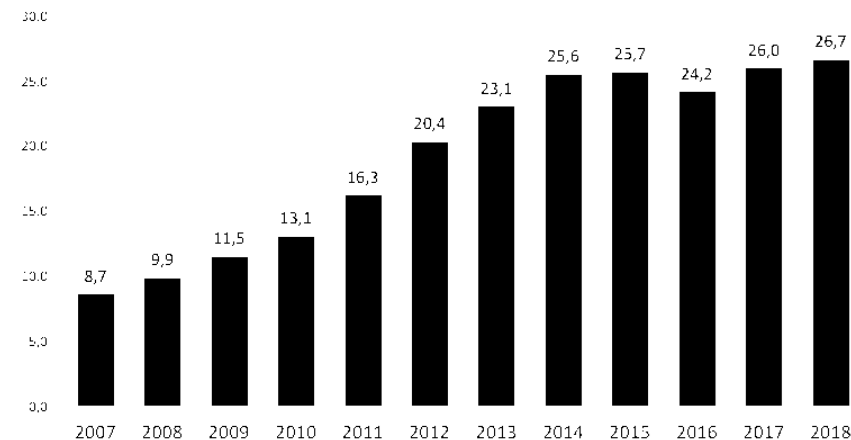
<https://culturaenegocios.com.br/mercado-de-audiovisual-cresce-no-brasil-e-eua-com-producoes-variadas-e-streamings/>

<https://www.exibidor.com.br/noticias/mercado/13257-estudo-aponta-como-industria-audiovisual-influenciou-na-economia-do-brasil-em-2019>

Valor adicionado por setor, em 2018 (R\$ bilhões correntes)



Valor adicionado pelo setor audiovisual (R\$ bilhões correntes)



Fonte: IBGE. Diretoria de pesquisas, Coordenação de Serviços e Comércio. Pesquisa Anual de Comércio 2007-2018. Pesquisa Anual de Serviços 2007-2018. Elaboração: ANCINE / SRG.

2. Resumo

2.7 Principais dificuldades

Em 2017 e meados de 2018, a Seegma iniciou a representação no Brasil da marca “Bose”, empresa fabricante de caixas acústicas, porém as metas de vendas impostas pela fabricante “Bose”, e a recusa do mercado brasileiro na aquisição dos equipamentos tendo em vista auto custo, a empresa foi obrigada a encerrar o contrato de representação da referida marca, iniciando com isso seu endividamento, tendo em vista o investimento para atender a nova distribuição.

Em setembro de 2019, a Seegma iniciou uma nova representação comercial de distribuição no Brasil, agora voltada para a área de áudio, da Marca Mackie. Visando a competitividade e o início da parceria, a Seegma realizou uma grande compra de produtos da marca Mackie, mas a aquisição dos produtos ocorreu no início da pandemia e por obrigatoriedade sanitária os produtos vindos do exterior foram submetidos a quarentena dentro dos contêiner, evitando assim a disseminação do Covid – 19.

Com a pandemia, a empresa teve uma drástica diminuição em suas vendas, bem como dificuldade de entrega dos produtos vendidos, já que os mesmos ficavam parados no porto, gerando uma grande crise financeira.

Fonte: Plano de Recuperação Judicial

3. Informações Operacionais

3.1 Balanço Patrimonial (R\$)

ATIVO CIRCULANTE			PASSIVO CIRCULANTE		
	30/06	31/05		30/06	31/05
[1] Caixas e equivalentes de caixa	37.711	74.053	Fornecedores	1.711.870	1.765.336
[2] Contas a receber de clientes	1.714	1.134	Obrigações Trabalhistas	83.889	83.415
Adiantamentos	2.579	2.579	Obrigações Tributárias	430.177	413.904
Estoques	2.226.160	2.264.904	Empréstimos CP	1.529.379	1.525.866
[3] Outras contas operacionais	234.324	319.346	Adiantamentos de clientes	365.502	403.449
Ativos não operacionais	309.772	304.317			
AC TOTAL	2.812.259	2.966.334			
ATIVO NÃO CIRCULANTE			PASSIVO NÃO CIRCULANTE		
	30/06	31/05		30/06	31/05
Imobilizado	422.057	422.057	Obrigações Tributárias LP	1.122.609	1.136.256
Depreciação acumulada	-383.375	-381.847	Credores RJ	4.261.513	4.261.513
Investimentos	74.876	74.876	PASSIVO TOTAL	9.504.939	9.589.739
ANC TOTAL	113.559	115.087			
			PATRIMÔNIO LÍQUIDO		
	30/06	31/05		30/06	31/05
			Capital Social	300.000	300.000
			Resultados acumulados	-6.879.121	-6.808.318
			PL TOTAL	-6.579.121	-6.508.318
TOTAL :	2.925.818	3.081.420	TOTAL :	2.925.818	3.081.420

Notas Explicativas:

[1] Caixas e equivalentes de caixa: queda de 49% em seu valor, correspondente a -R\$ 36,3 mil;

[2] Contas a receber de clientes: aumento de 51% em seu valor, o que representa R\$ 579;

[3] Outras contas operacionais: queda de 27%, correspondente a R\$ 85 mil;

Conclusões do período:

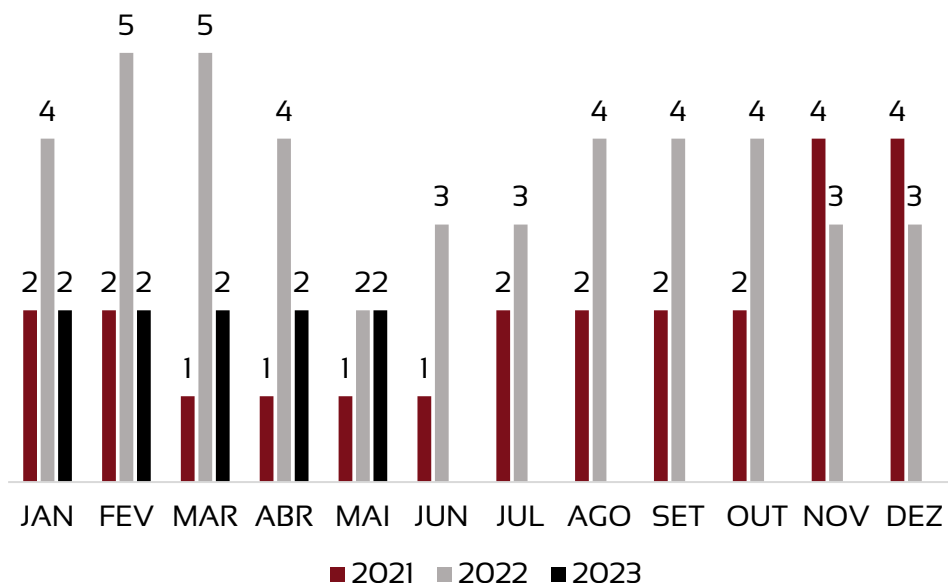
Houve queda total de 5% no total de ativos e passivos em comparação ao mês anterior;

A Recuperanda acumulou um prejuízo de R\$ 70,8 mil entre os meses de junho e maio.

3. Informações Operacionais

3.2 Quadro de funcionários

Houve uma manutenção no número de funcionários e no valor gasto (sem variação desde janeiro).



Assim, tem-se um total de 2 funcionários para o mês de junho e uma projeção de R\$ 8.095,61 referente às folhas de pagamento de funcionários e pró-labore.

A Recuperanda não possui certificado quanto à regularidade do Fundo de Garantia do Tempo de Serviço – FGTS, da Caixa Econômica Federal, no uso da atribuição que lhe confere o Art. 7, da Lei 8.036, de 11 de maio de 1990.

“Estar regular perante o FGTS é condição obrigatória para que o empregador possa relacionar-se com os órgãos da Administração Pública e com instituições oficiais de crédito.”
<https://consulta-crf.caixa.gov.br/consultacrf/pages/consultaEmpregador.jsf>

Notas Explicativas:

Pró-labore: R\$ 4.500 ao Proprietário Edi Carlos Pinheiro da Silva

4. Demonstração de Resultados

4.1 Análise do faturamento

	JUNHO	2023
Receita Bruta Operacional	174.859	1.327.478
[-] Deduções	(17.280)	(344.759)
[1] Receita Líquida Operacional	157.589	982.719
[-] Custo de Mercadoria Vendida	(71.692)	(318.018)
Lucro/Prejuízo Bruto	85.897	664.701
[2] [-] Despesas Operacionais	(149.696)	(726.063)
[3] EBITDA	(63.799)	(61.362)
Resultado financeiro	(7.004)	(28.214)
[-] IR e Contribuição IRRF	-	-
Lucro/Prejuízo Líquido	(70.803)	(89.568)

Notas Explicativas:

[1] Receita Líquida Operacional: as receitas aumentaram 66% em junho.

[2] Despesas Operacionais: as despesas aumentaram 69% em relação ao mês anterior.

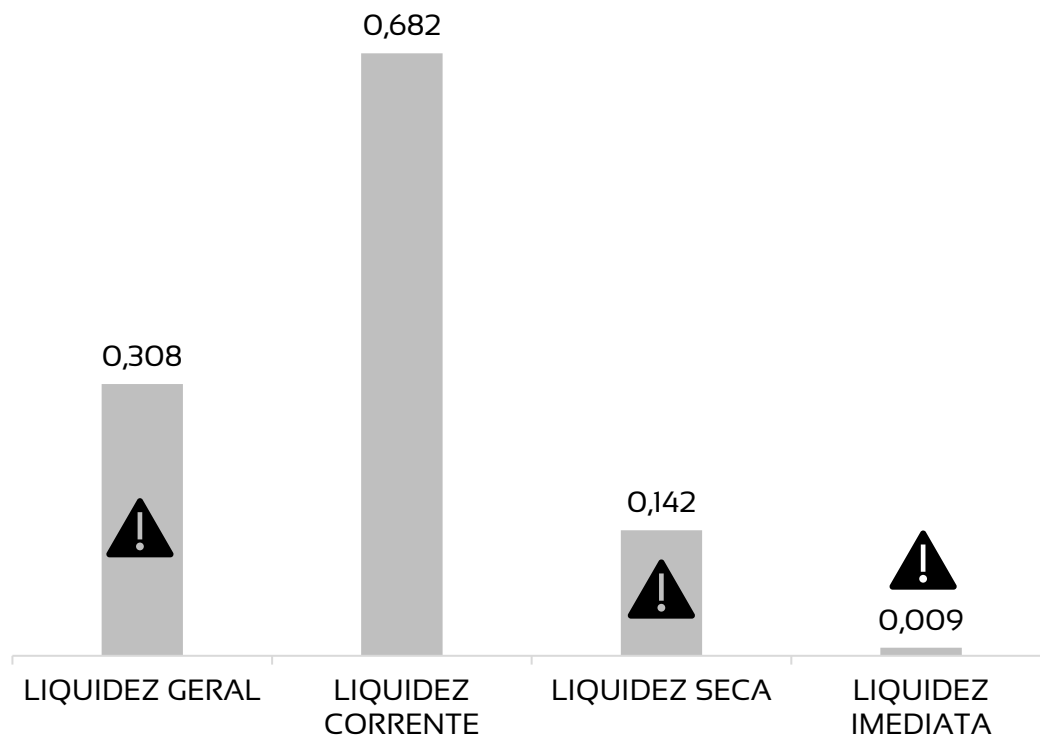
[3] EBITDA: A Recuperanda apresentou em junho um EBITDA negativo, de R\$ 63,8 mil. A diferença para o resultado líquido é proveniente de alguns impostos, resultado financeiro e depreciação que correspondem a R\$ 7 mil.

Conclusões do período:

Mesmo obtendo uma maior geração de receitas, por estar com mais despesas e, principalmente, custos, a Recuperanda voltou a apresentar um prejuízo em junho similar ao encontrado em março.

4. Demonstração de resultados

4.2 Avaliação de Índices



Os valores do mês de junho apresentam baixos índices de liquidez, o que significa um poder de pagamento deficitário pela Recuperanda.

1. Para cada R\$ 1,00 de obrigações totais, há R\$ 0,3 em ativos para cobertura das dívidas;
2. Para cada R\$ 1,00 de obrigações de curto prazo, há R\$ 0,7 em ativos de curto prazo para cobertura das dívidas;
3. Para cada R\$ 1,00 de obrigações de curto prazo, há R\$ 0,14 em ativos de curto prazo, desconsiderando o valor de estoques, para cobertura das dívidas;
4. Para cada R\$ 1,00 de obrigações de curto prazo, há R\$ 0,009 em disponibilidades para cobertura das dívidas.


Notas Explicativas:

Saúde da empresa – Índices > 1: Maior capacidade de pagamento

4. Demonstração de Resultados

4.3 Gráfico acumulado

ORIGEM DAS RECEITAS



- Venda de Mercadorias
- Não operacional

As **Receitas** geradas ao longo do período são oriundas, sobretudo, da venda de mercadorias voltadas ao setor de mídia (vídeo e fotografia) fora do estado (revenda). No geral, as receitas da Recuperanda para 2023 têm sido majoritariamente operacionais, referentes às atividades de vendas e serviços.

Notas Explicativas:

[1] **Receitas:** concentra principalmente recursos provenientes da venda de produtos das principais marcas de áudio e vídeo do cenário mundial, oferecendo serviços personalizados, suporte técnico, treinamentos e vendas.

[2] **Despesas:** praticamente todos os gastos da Recuperanda também são advindos de suas atividades operacionais. Logo, é possível perceber que sua renda concentra-se em sua prática produtiva, não havendo uma contribuição significativa de suas finanças tanto para a geração de receitas, quanto para os descontos de despesas.

[3] **EBITDA:** refere-se ao valor sem considerar impostos, resultados financeiros e depreciações. Há diferença em relação ao resultado operacional, uma vez que a Recuperanda possui um resultado financeiro acumulado de cerca de -R\$ 61,4 mil em 2023.

Conclusões do período:

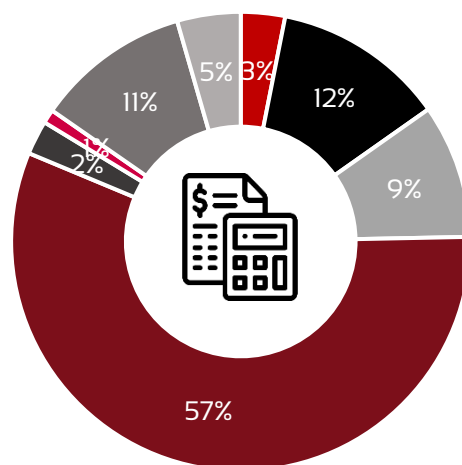
Mesmo obtendo uma maior geração de receitas, por estar com mais despesas e, principalmente, custos, a Recuperanda voltou a apresentar um prejuízo em junho similar ao encontrado em março.



4. Demonstração de Resultados

4.3 Gráfico acumulado

ORIGEM DAS DESPESAS



- Bens de Consumo e Serviços de Terceiros
- Despesas Diversas
- Despesas com Pessoal
- Despesas Administrativas
- Despesas Tributárias
- Depreciação e Amortização
- IRPJ e CSLL
- Despesas Financeiras

Custos: valor proveniente do custo dos produtos e serviços vendidos pela Recuperanda.

Despesas Operacionais: as mais relevantes são representadas por publicidade e propaganda, locação de equipamentos e gastos com pessoal.

Notas Explicativas:

[1] **Receitas:** concentra principalmente recursos provenientes da venda de produtos das principais marcas de áudio e vídeo do cenário mundial, oferecendo serviços personalizados, suporte técnico, treinamentos e vendas.

[2] **Despesas:** praticamente todos os gastos da Recuperanda também são advindos de suas atividades operacionais. Logo, é possível perceber que sua renda concentra-se em sua prática produtiva, não havendo uma contribuição significativa de suas finanças tanto para a geração de receitas, quanto para os descontos de despesas.

[3] **EBITDA:** refere-se ao valor sem considerar impostos, resultados financeiros e depreciações. Há diferença em relação ao resultado operacional, uma vez que a Recuperanda possui um resultado financeiro acumulado de cerca de -R\$ 61,4 mil em 2023.

Conclusões do período:

Mesmo obtendo uma maior geração de receitas, por estar com mais despesas e, principalmente, custos, a Recuperanda voltou a apresentar um prejuízo em junho similar ao encontrado em março.

5. Endividamento total

5.1 Endividamento total

O endividamento de uma empresa é o percentual de capital de terceiros utilizado por ela para financiar seus ativos, ou seja, reflete o quanto uma empresa vem financiando o seu ativo com recursos próprios ou de terceiros.

ENDIVIDAMENTO			
ÍNDICES	ABR	MAI	JUN
Curto Prazo	138%	138%	134%
Longo Prazo	186%	186%	175%
Endividamento geral	324%	324%	309%

5. Endividamento total

5.2 Endividamento sujeito à Recuperação Judicial

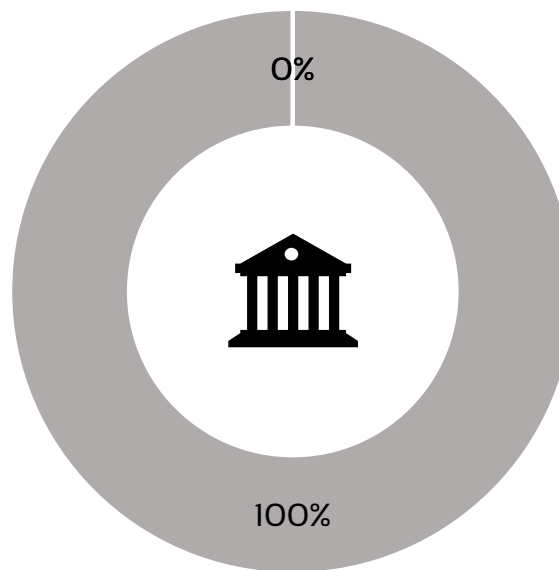
Ainda não foi dado seguimento ao processo de Recuperação Judicial a fim de que fosse estipulado e aceito o plano de pagamento de credores.



5. Endividamento total

5.3 Passivos Tributários

FEDERAIS	ESTADUAIS	MUNICIPAIS
Valor em aberto: -	Valor em aberto: R\$ 3.569.763,77	Valor em aberto: -
Valor parcelado: R\$ 1.527.307,27	Valor parcelado: -	Valor parcelado: -
Valor pago mês: R\$ 16.711,01	Valor pago mês: -	Valor pago mês: -



■ FEDERAIS ■ ESTADUAIS ■ MUNICIPAIS

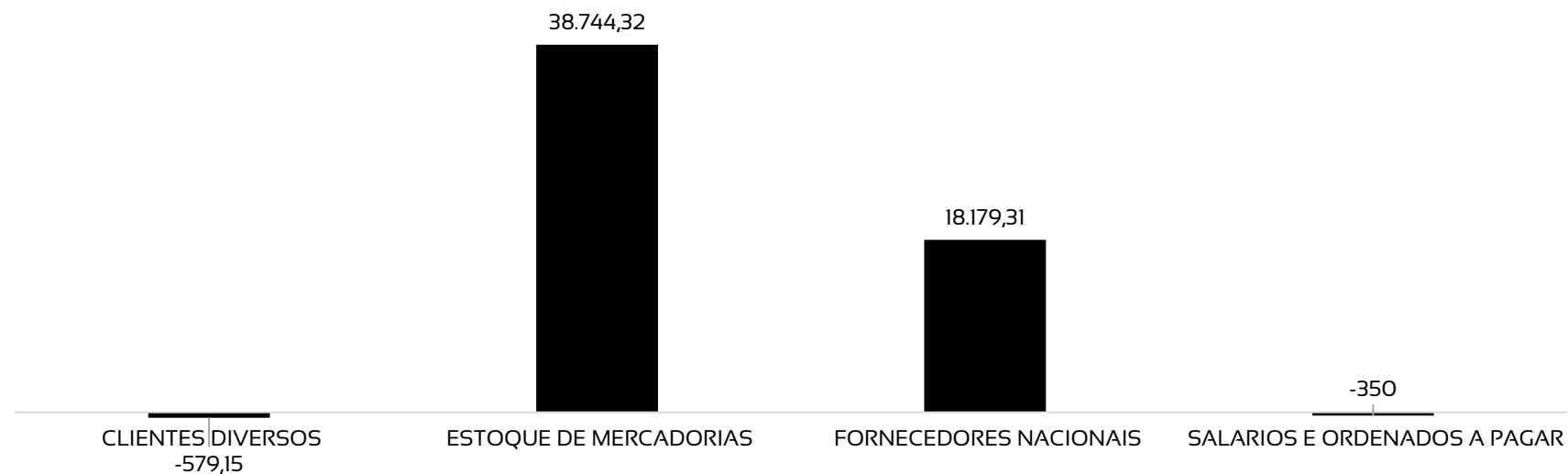
6. Fluxo de Caixa e Projeções

Entradas, saídas e projeções para os próximos anos

Caixa líquido – Operacional	(13.650,30)
Caixa líquido – Investimento	0
Caixa líquido – Financiamento	0
Varição líquida nas disponibilidades	(36.342,22)
Saldo de caixa inicial	74.053,01
Saldo de caixa final	37.710,79

Notas explicativas:

1. Como a Recuperanda não desenvolve atividades voltadas ao setor financeiro, de investimento ou financiamento, todo seu caixa resume-se em suas práticas operacionais;
2. Os fluxos de operação geraram saídas de caixa maiores do que as entradas, resultando em um saldo negativo de R\$ 36,3 mil.



7. Cumprimento do Plano

7.1 Resumo das condições por classe

Ainda não foi dado seguimento ao processo de Recuperação Judicial a fim de que fosse estipulado e aceito o plano de pagamento de credores.



7. Cumprimento do Plano

7.2 Cumprimento do PRJ

Ainda não foi dado seguimento ao processo de Recuperação Judicial a fim de que fosse estipulado e aceito o plano de pagamento de credores.



7. Cumprimento do Plano

7.3 Alienação de ativos



Observações:

Não foram descritas movimentações nesse sentido no Plano de Recuperação Judicial da Seegma.

8. Extras

8.1 Glossário

AC - Ativo Circulante

ACF - Ativo Circulante Financeiro

ACO - Ativo Circulante Operacional

AJ - Administrador Judicial

ANC - Ativo Não Circulante

A.V. – Análise Vertical

BP - Balanço Patrimonial

DRE - Demonstrativo de Resultado do Exercício

EBITDA - Earnings Before Interest, Taxes, Depreciation and Amortization Ou Lucro Antes dos Juros, Impostos, Depreciação e Amortização

IFs - Instituições Financeiras

LL - Lucro Líquido

PC - Passivo Circulante

LP - Longo Prazo

CP - Curto Prazo

PL - Patrimônio Líquido

PNC - Passivo Não Circulante

RJ - Recuperação Judicial

RL - Receita Líquida





Adm Judicial

Ribeirão Preto - Matriz

(16) 3505-0000

Av. Presidente Vargas, 2121 / Sala 102

Times Square Business / 14020-260

São Paulo

(11) 2847-4545

Av. Paulista, 2.300 / Andar Pilotis

Cequeira César / 01310-300