

**AO JUÍZO DA EGRÉGIA 1ª VARA CÍVEL DA COMARCA DE JABOTICABAL,  
ESTADO DE SÃO PAULO****Processo nº 0005791-86.2019.8.26.0291**

**BL ADM JUDICIAL**, Administradora Judicial, devidamente cadastrada neste ofício, nomeada por Vossa Excelência, para atuar nos autos da **AÇÃO DE RECUPERAÇÃO JUDICIAL**, movida por **SEMENTES ESPERANÇA COMÉRCIO, IMPORTAÇÃO E EXPORTAÇÃO LTDA.**, em trâmite perante esse E. Juízo e Cartório Privativo, vem, respeitosamente a presença de V. Exa., requerer a juntada do relatório mensal de atividades referente ao mês de **AGOSTO/22**.

Termos em que,

P. Deferimento.

São Paulo, 14 de outubro de 2022.

**Alexandre Borges Leite**  
**OAB/SP 213.111**

# RELATÓRIO MENSAL DE ATIVIDADES (RMA)

RECUPERAÇÃO JUDICIAL

SEMENTES ESPERANÇA COMÉRCIO IMPORTAÇÃO E EXPORTAÇÃO LTDA.

AGOSTO 2022

# NOTAS RELEVANTES E LIMITAÇÃO DE ESCOPO

Em 09 de MAIO de 2015, SEMENTES ESPERANÇA COMÉRCIO IMPORTAÇÃO E EXPORTAÇÃO LTDA ajuizou pedido de Recuperação Judicial com base na Lei nº 11.101/2005 - Lei de Recuperação de Empresas e Falência (LREF), de 09 de MAIO de 2005.

Em atendimento ao disposto nas alíneas "c" e "d", inciso II, artigo 22 da LREF, a Administradora Judicial apresenta este Relatório Mensal de Atividades (RMA) referente às atividades realizadas pela Recuperanda no mês de **agosto de 2022**, bem como o acompanhamento de questões envolvendo o processo de recuperação judicial, questões relativas ao Plano de Recuperação Judicial (PRJ) e dos quesitos reapresentados durante as análises.

Ressaltamos que as informações que constam no presente Relatório têm o objetivo de atualizar o r. Juízo da Recuperação Judicial e os demais interessados quanto aos últimos eventos e atividades da Recuperanda.

Enfatizamos que nos baseamos em informações disponibilizadas pela empresa e/ou por seus respectivos assessores com relação às análises já efetuadas sobre contingências.

O escopo deste trabalho, apesar de buscar informações e analisar documentos da Recuperanda, não contempla, por si só, a obrigação específica e determinada de detectar fraudes das operações, dos processos contábeis, dos registros e dos documentos da empresa.



## SUMÁRIO EXECUTIVO

# SEMENTES ESPERANÇA COMÉRCIO IMPORTAÇÃO E EXPORTAÇÃO LTDA

**RESULTADO:** A Recuperanda apresenta lucro de **R\$ 3 milhões** em agosto, acumulando prejuízo de **-R\$ 1,5 milhão** no ano.

**EBITDA:** Agosto apresenta EBITDA de **R\$ 6,7 milhões**, acumulando em 2022 um EBITDA total de **R\$ 18,6 milhões**. A diferença para o resultado líquido vem do desconto do resultado financeiro e depreciação.

**EMPREGOS:** A Recuperanda encerra o mês com 176 funcionários, um a menos do que o mês anterior, e despesa com pessoal totalizando **R\$ 684 mil**.

**RECEITAS:** Agosto apresenta receita líquida de **R\$ 28 milhões**, acumulando **R\$ 199,7 milhões** no ano.

**FLUXO DE CAIXA:** As atividades de caixa em agosto para 2022 geraram resultado negativo de **-R\$ 262,8 mil**.

**PAGAMENTO DOS CREDORES:** A Recuperanda efetuou pagamentos até agosto no valor de **R\$ 616 mil**, o que representa **74%** da totalidade dos créditos previstos para pagamento no período.



# PRINCIPAIS OCORRÊNCIAS AGOSTO/2022

1

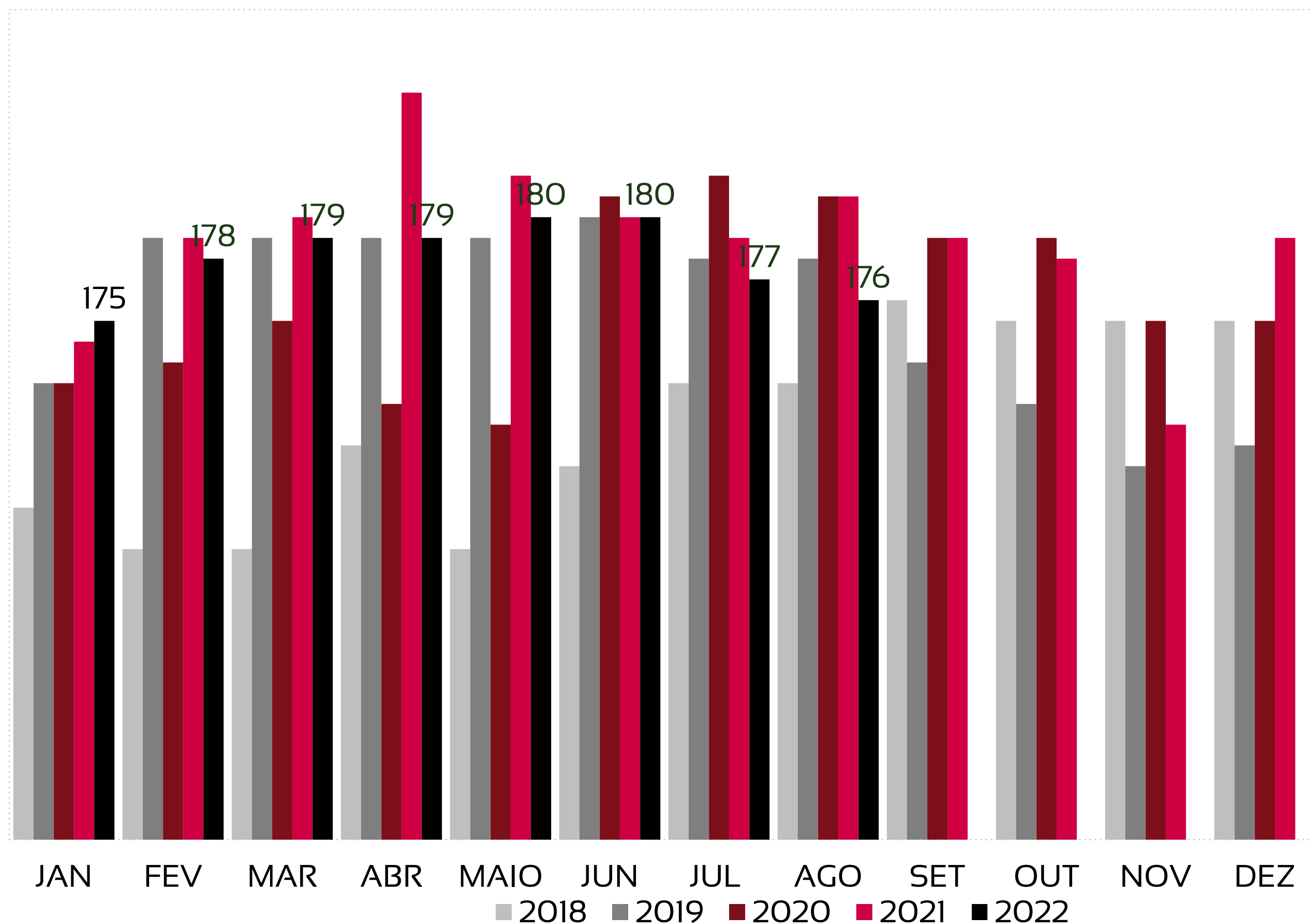
Empresa em busca de capital de giro, com oportunidade de compra de matéria prima.

<b><u>1 Quadro de funcionários</u></b>	<b><u>06</u></b>
<b><u>2 Informações financeiras</u></b>	<b><u>07</u></b>
<u>2.1 Balanço Patrimonial da Recuperanda</u>	<u>07</u>
<u>2.1.1 Tributos em aberto</u>	<u>09</u>
<u>2.1.2 Índices de liquidez</u>	<u>10</u>
<u>2.2 Demonstração do Resultado da Recuperanda</u>	<u>11</u>
<u>2.3 Demonstração de Fluxo de caixa da Recuperanda</u>	<u>24</u>
<b><u>3 Condições de pagamento Recuperação Judicial</u></b>	<b><u>25</u></b>
<b><u>4 Cumprimento do Plano de Recuperação Judicial</u></b>	<b><u>26</u></b>



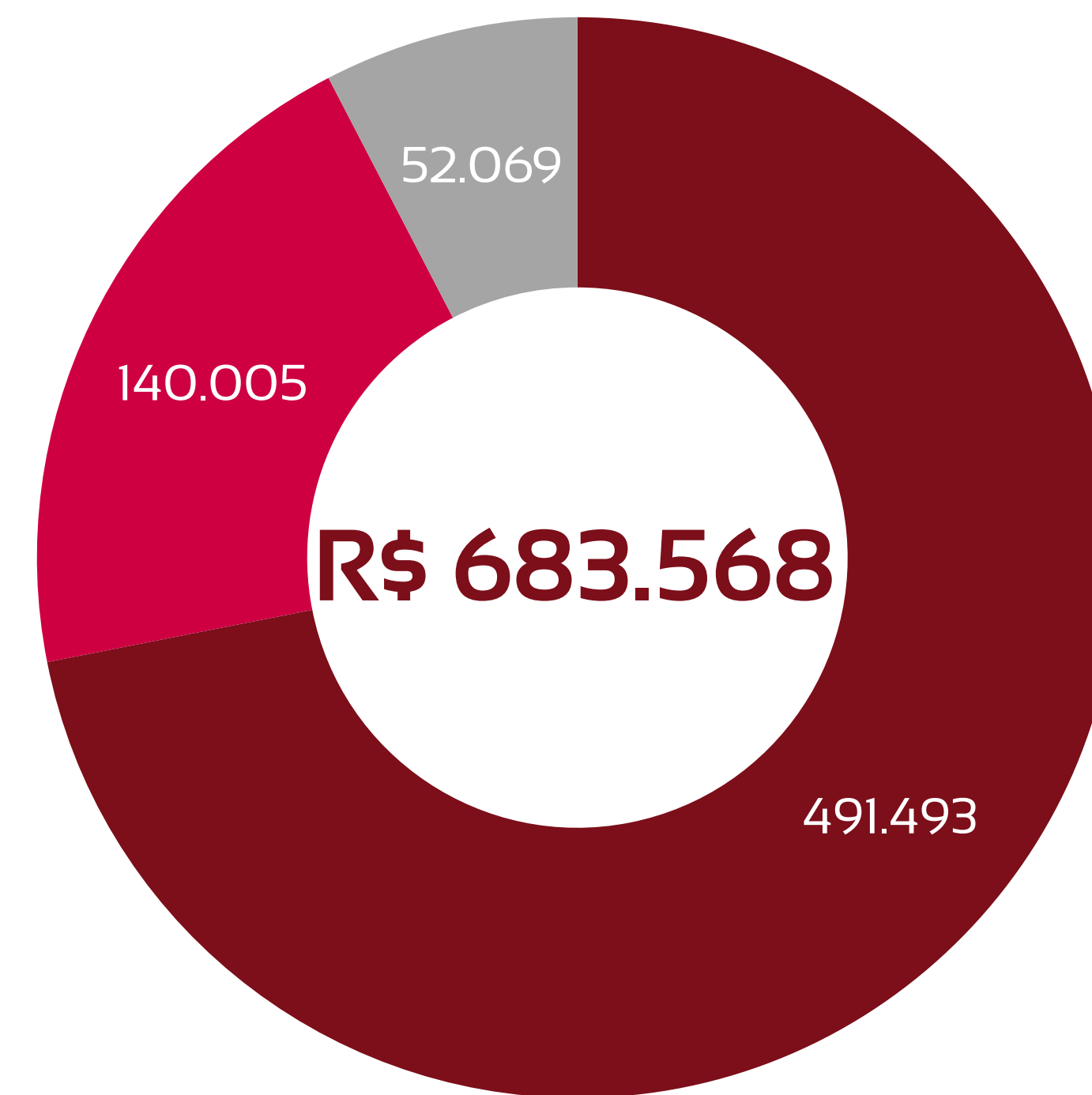
# EVOLUÇÃO DO QUADRO DE TRABALHADORES

Em agosto, a Recuperanda diminuiu o seu número de colaboradores, chegando a 176 funcionários.



## TOTAL DA FOLHA:

■ MATRIZ ■ FILIAL ■ PRÓ-LABORE



### BENEFICIÁRIOS PRÓ-LABORE

NOME	FUNÇÃO	VALOR
Fernando V. Borges	Diretor	R\$ 21.159,73
Sidney Bedore	Diretor	R\$ 21.159,73
João Bedore	Sócio	R\$ 4.875,00
Sergio Aparecido Bedore	Diretor	R\$ 4.875,00

# BALANÇO PATRIMONIAL - ATIVO

CIRCULANTE				NÃO CIRCULANTE			
	jul/22	ago/22	var %		jul/22	ago/22	var %
Caixas e equivalentes de caixa	2.800.678	2.738.215	-2%	Imobilizado	62.536.062	36.819.428	-41%
Contas a receber de clientes	38.882.582	44.694.818	15%	Depreciação acumulada	-26.612.603	0	-100%
Adiantamentos	26.356.038	45.284.612	72%	Intangível	42.165	42.165	0%
Estoques	28.537.301	26.047.857	-9%				
Tributos a recuperar	19.701.780	0	-100%				
Deságio RJ a realizar	-2.959.508	0	-100%				
Outros valores a receber	846.982	0	-100%				
Cultura em formação	108.345	151.150	40%				
<b>TOTAL</b>	<b>114.274.199</b>	<b>118.916.652</b>	<b>4%</b>	<b>TOTAL</b>	<b>35.965.625</b>	<b>36.861.593</b>	<b>2%</b>

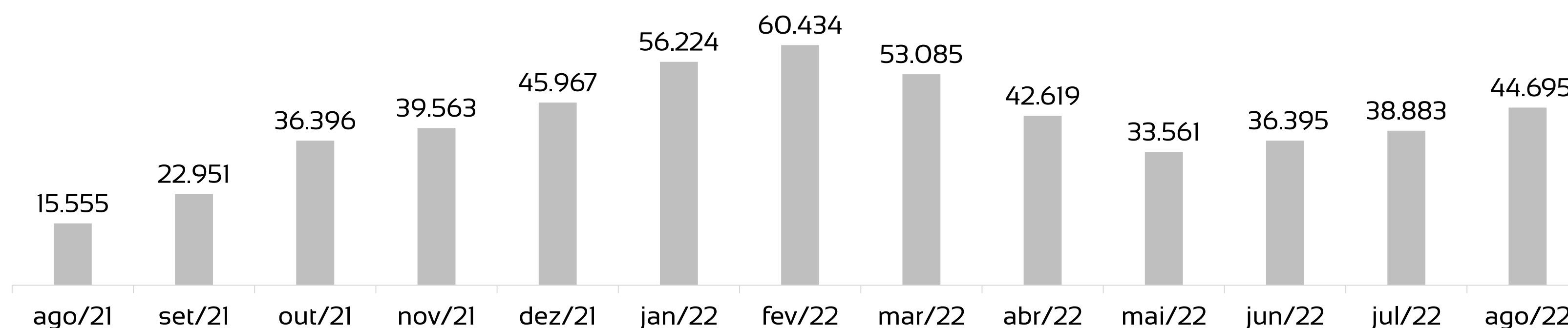
jul/22	ago/22	var %
TOTAL EM ATIVOS	TOTAL EM ATIVOS	
150.239.824	155.778.245	4%

Houve aumento de **4%** no total de ativos em comparação ao mês anterior.

As maiores variações ocorreram nas seguintes contas:

- Não há valores no período para as contas de Tributos a recuperar, Deságio RJ a realizar, Outros valores a receber e Depreciação acumulada;
- Aumento de **72%** na conta de Adiantamentos, o que em valores absolutos se refere a **R\$ 18,9 mil.**

Duplicatas a receber (milhares R\$)





# BALANÇO PATRIMONIAL - PASSIVO

PASSIVO			var %	PATRIMÔNIO LÍQUIDO			var %
	jul/22	ago/22			jul/22	ago/22	
Fornecedores	43.819.650	41.158.589	-6%	Capital Social	4.900.000	4.900.000	0%
Obrigações Trabalhistas	2.549.561	2.629.489	3%	Reserva Reavaliação	8.358.981	8.358.981	0%
Obrigações Tributárias	2.442.110	622.329	-75%	Prejuízos acumulados	-32.699.897	-28.943.046	-11%
Empréstimos CP	105.945.865	112.263.768	6%				
Emprest. e Financ LP	6.280.729	6.207.311	-1%				
Parcelamentos Tributários	8.642.825	8.580.824	-1%				
<b>TOTAL</b>	<b>169.680.740</b>	<b>171.462.310</b>	<b>1%</b>	<b>TOTAL</b>	<b>-19.440.916</b>	<b>-15.684.065</b>	<b>-19%</b>

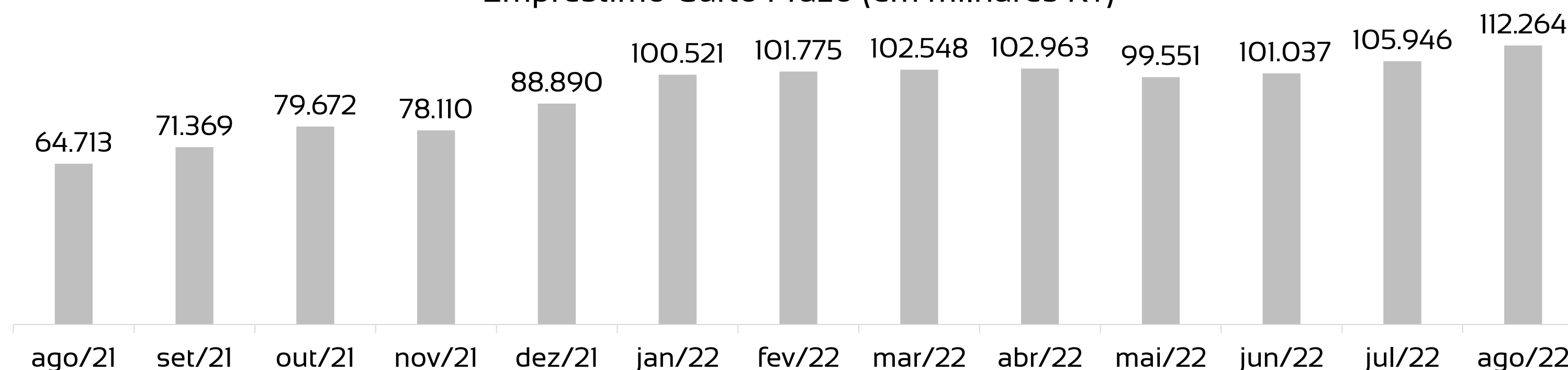
jul/22	ago/22	var %
PASSIVO + PL	PASSIVO + PL	
150.239.824	155.778.245	4%

Houve aumento de **4%** no total de passivos em comparação ao mês anterior.

As maiores variações ocorrem nas seguintes contas:

- Queda de **75%** no valor das Obrigações Tributárias, representando **-R\$ 1,8 milhões** em valores absolutos (mesma quantia que havia subido no período anterior);
- Queda de **11%** na conta de Prejuízos acumulados, totalizando **-R\$ 3,8 milhões** em valores absolutos.

Empréstimo Curto Prazo (em milhares R\$)



# PASSIVOS TRIBUTÁRIOS EM ABERTO – EM AGOSTO, A RECUPERANDA MANTEVE UMA DÍVIDA FISCAL TOTAL DE R\$ 337,6 MIL.

TRIBUTOS FEDERAIS	
Diagnostico Fiscal na Receita Federal	Valor em Aberto R\$
Dívidas Não Previdenciárias	R\$ 337.587,71
Dívidas Previdenciárias	R\$ -
<b>SUB-TOTAL</b>	<b>R\$ 337.587,71</b>
Diagnostico Fiscal na Procuradoria-Geral da Fazenda Nacional	Valor em Aberto R\$
Dívidas Não Previdenciárias	R\$ -
<i>PERT</i>	
<i>Transação Excepcional</i>	
Dívidas Previdenciárias	R\$ -
<i>PERT</i>	
<i>Transação Excepcional</i>	
<b>SUB-TOTAL</b>	<b>R\$ -</b>
<b>TOTAL</b>	<b>R\$ 337.587,71</b>

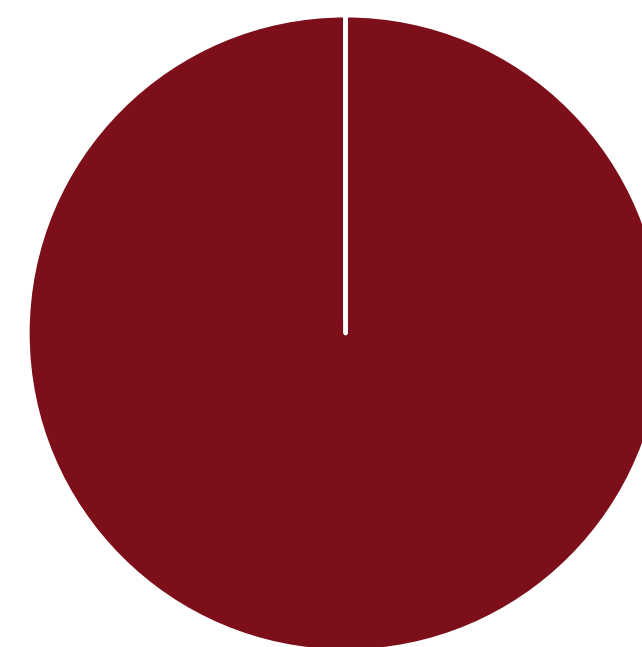
Valor Parcelado R\$	
R\$	-
R\$	-
R\$	-

Valor Pago Mês R\$	
R\$	-
R\$	-
R\$	-

Valor Parcelado R\$	
R\$	2.912.215,00
R\$	2.768.143,52
R\$	144.071,48
R\$	10.584.942,51
R\$	1.687.875,37
R\$	8.897.067,14
R\$	13.497.157,51
R\$	13.497.157,51

Valor Pago Mês R\$	
R\$	29.394,01
R\$	29.394,01
R\$	-
R\$	17.923,00
R\$	17.923,00
R\$	-
R\$	47.317,01
R\$	47.317,01

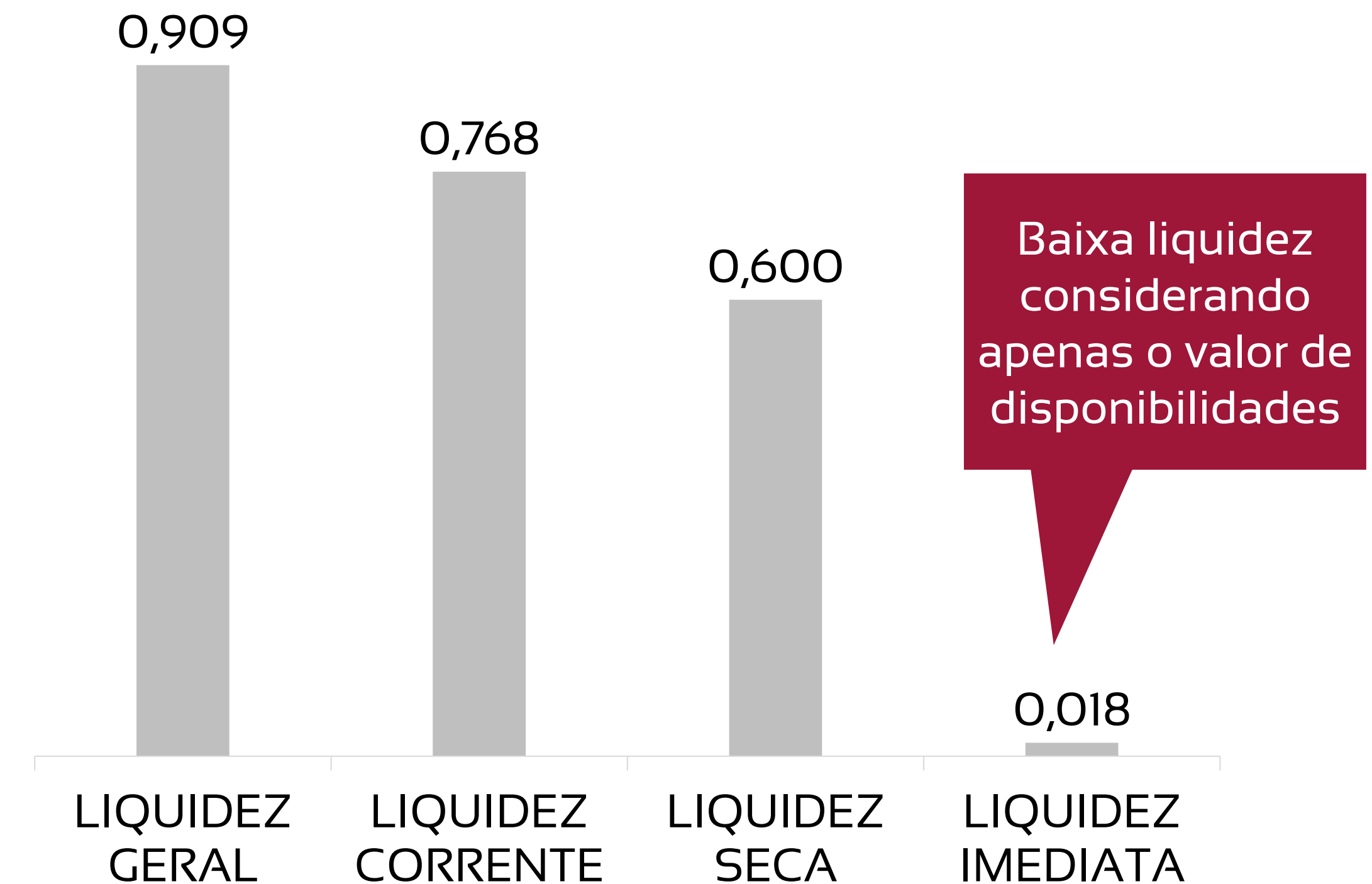
## Tributos em Aberto



- FEDERAL
- ESTADUAL
- MUNICIPAL

# ÍNDICES DE LIQUIDEZ – OS VALORES DO MÊS DE AGOSTO APRESENTAM SOMENTE ALGUNS RESULTADOS PRÓXIMOS DE 1,0, REVELANDO MÉDIA CAPACIDADE DE PAGAMENTO DA RECUPERANDA FRENTE ÀS DÍVIDAS QUE POSSUI

ÍNDICE	AGO	REFERÊNCIA
LIQUIDEZ GERAL	0,909	Para cada R\$ 1,00 de obrigações totais, há R\$ 0,9 em ativos para cobertura das dívidas
LIQUIDEZ CORRENTE	0,768	Para cada R\$ 1,00 de obrigações de curto prazo, há R\$ 0,8 em ativos de curto prazo para cobertura das dívidas
LIQUIDEZ SECA	0,600	Para cada R\$ 1,00 de obrigações de curto prazo, há R\$ 0,6 em ativos de curto prazo, desconsiderando o valor de estoques, para cobertura das dívidas
LIQUIDEZ IMEDIATA	0,018	Para cada R\$ 1,00 de obrigações de curto prazo, há R\$ 0,02 em disponibilidades para cobertura das dívidas



R\$ 28,3 MILHÕES

RECEITA LÍQUIDA

R\$ 3,3 MILHÕES

DESPESAS OPERACIONAIS

R\$ 18,3 MILHÕES

CUSTO MERCADORIA VENDIDA

R\$ 3,6 MILHÕES

RESULTADO NÃO OPERACIONAL E FINANCEIRO

R\$ 3 MILHÕES

LUCRO LÍQUIDO



# DRE - RESULTADO ACUMULADO 2022

R\$ 199,7 MILHÕES

RECEITA LÍQUIDA

R\$ 25,8 MILHÕES

DESPESAS OPERACIONAIS

R\$ 155,3 MILHÕES

CUSTO MERCADORIA VENDIDA

R\$ 20,0 MILHÕES

RESULTADO NÃO OPERACIONAL E FINANCEIRO

R\$ 1,49 MILHÕES

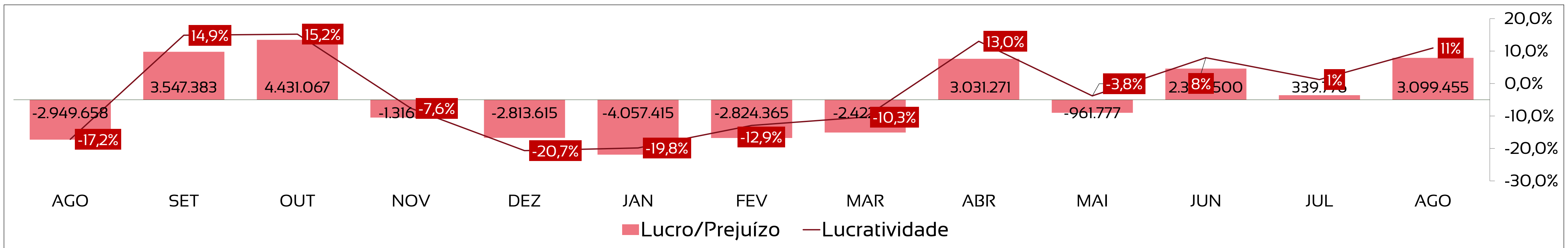
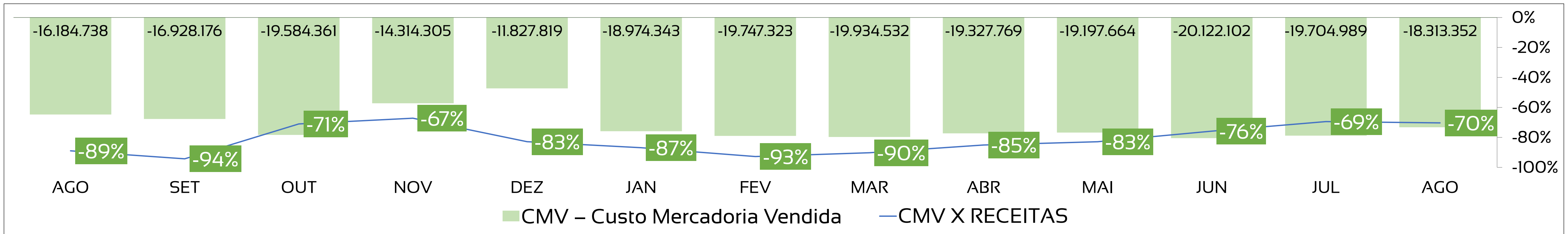
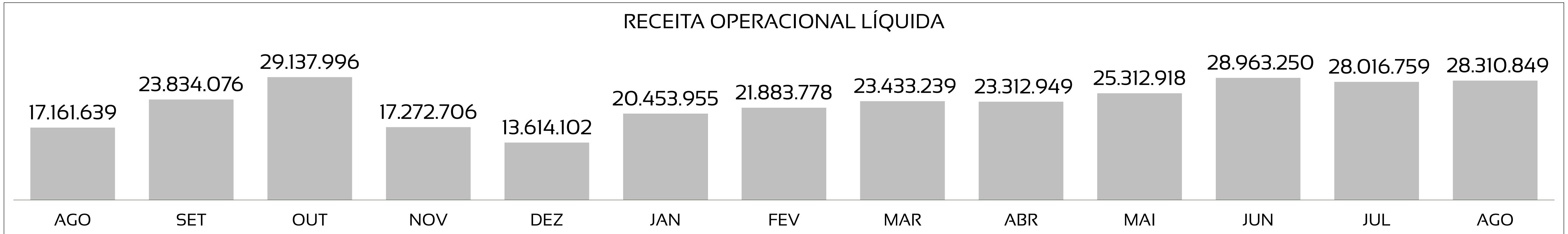
PREJUÍZO LÍQUIDO

# DRE RESUMIDO - 2022

	Jan	Fev	Mar	Abr	Mai	Jun	Jul	Ago	Set	Out	Nov	Dez	Total
<b>Receitas Operacionais Líquidas</b>	20.453.955	21.883.778	23.433.239	23.312.949	25.312.918	28.963.250	28.016.759	28.310.849					199.687.698
<b>CMV – Custo Mercadoria Vendida</b>	-18.974.343	-19.747.323	-19.934.532	-19.327.769	-19.197.664	-20.122.102	-19.704.989	-18.313.352					-155.322.073
<b>Margem de Contribuição</b>	1.479.612	2.136.455	3.498.707	3.985.181	6.115.254	8.841.148	8.311.770	9.997.497					44.365.624
<b>Despesas Operacionais</b>	-3.776.291	-2.999.057	-4.518.380	-1.074.848	-3.246.949	-3.425.037	-3.480.126	-3.298.838					-25.819.526
<b>Resultado Financeiro e Não Operacional</b>	-1.760.735	-1.961.763	-1.402.498	120.939	-3.830.082	-3.111.611	-4.491.869	-3.599.204					-20.036.823
<b>Provisão de IR e CSLL</b>	0	0	0	0	0	0	0	0					0
<b>Lucro/Prejuízo</b>	<b>-4.057.415</b>	<b>-2.824.365</b>	<b>-2.422.171</b>	<b>3.031.271</b>	<b>-961.777</b>	<b>2.304.500</b>	<b>339.776</b>	<b>3.099.455</b>					-1.490.725

O resultado financeiro e não operacional é expressivo devido a juros e encargos.

# DRE – EM AGOSTO, AS RECEITAS APRESENTARAM AUMENTO DE 1% E OS CUSTOS CAÍRAM 7,1%, GERANDO UM RESULTADO POSITIVO SIGNIFICATIVO PARA A RECUPERANDA

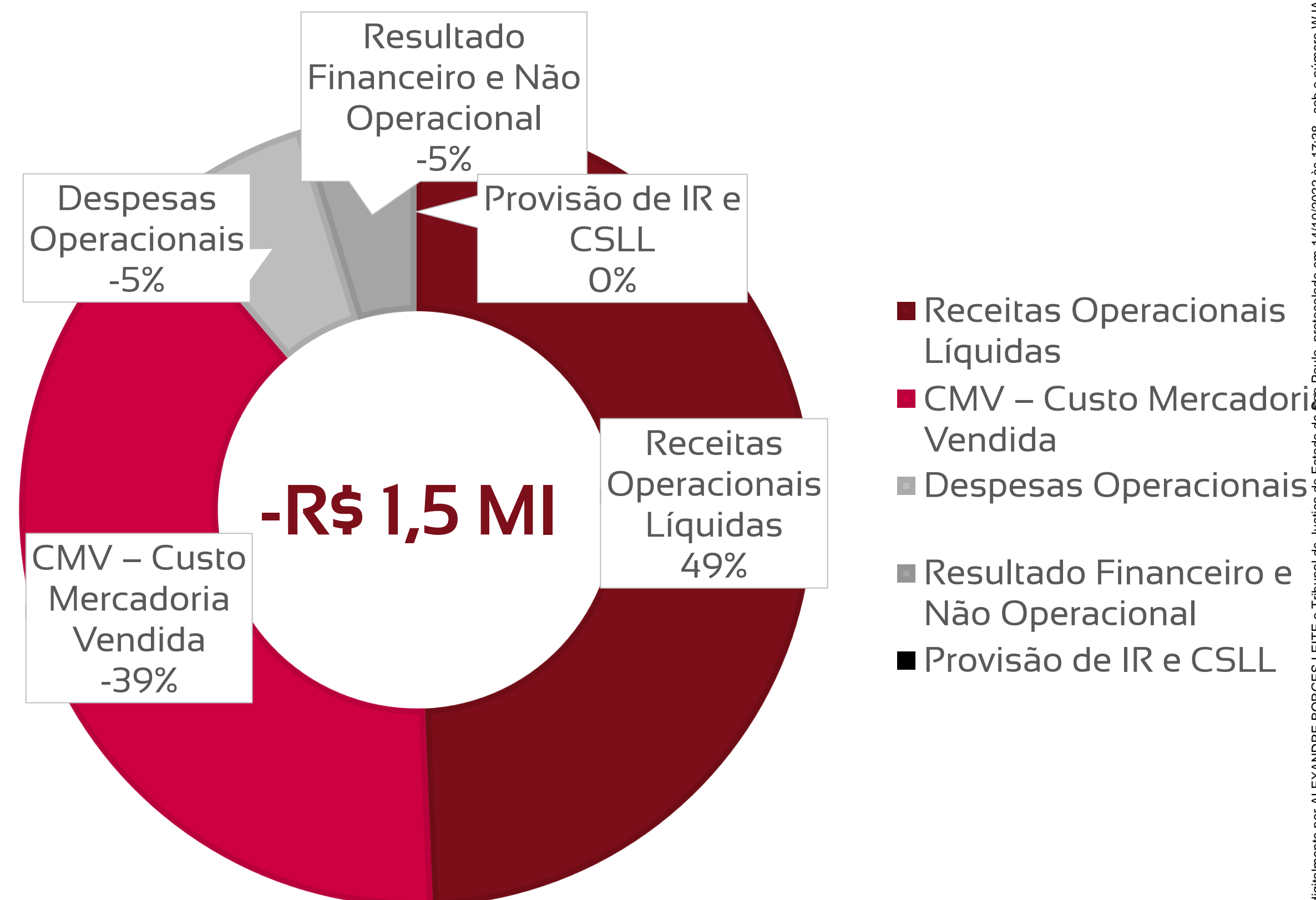


# COMPOSIÇÃO DE DESPESAS, CUSTOS E RECEITAS

## AGOSTO/2022



## ACUMULADO 2022

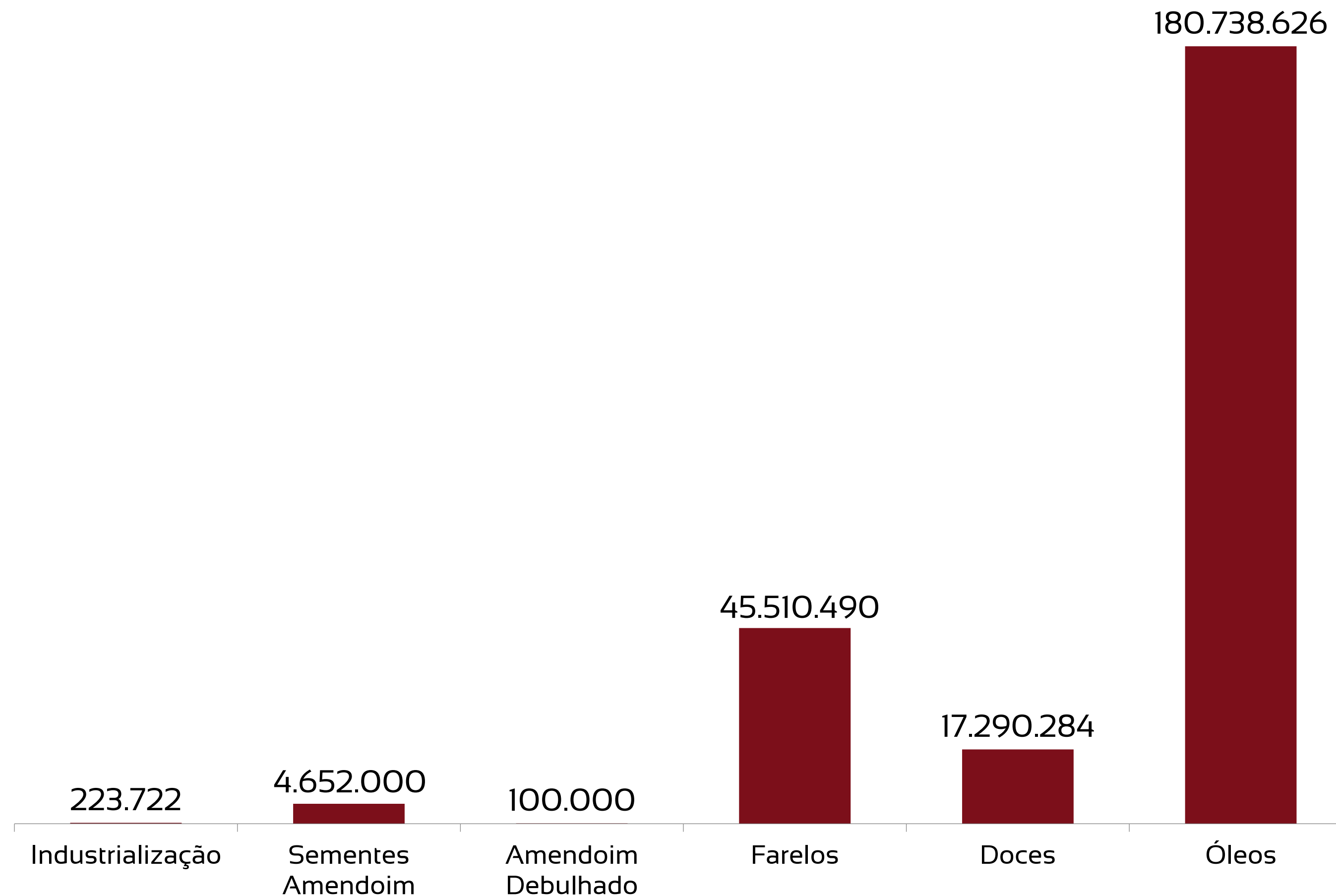




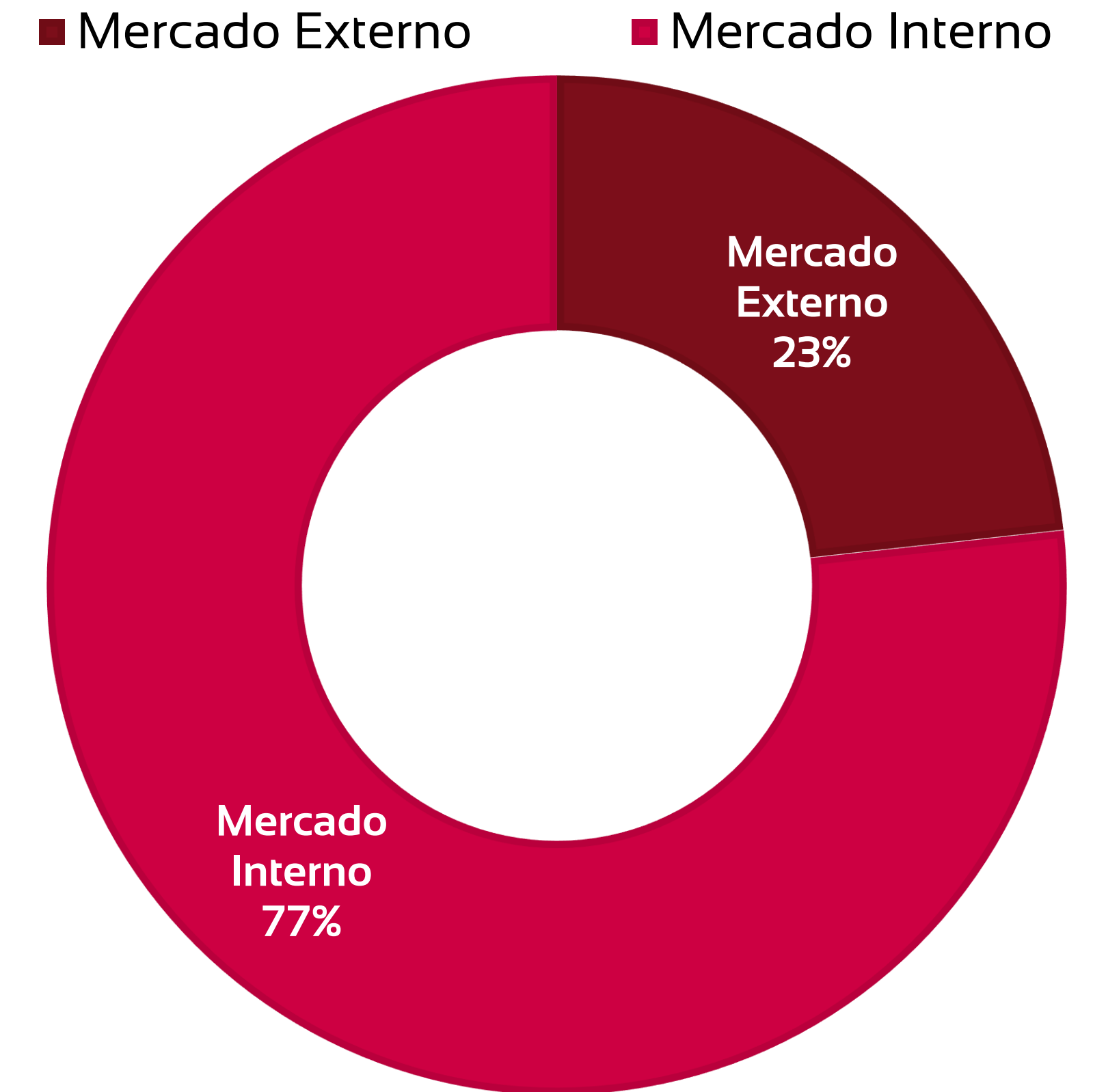
# ANÁLISE DE RECEITA BRUTA – FÁBRICA DE ÓLEO É RESPONSÁVEL POR 73% DO FATURAMENTO DE 2022

fls. 5781

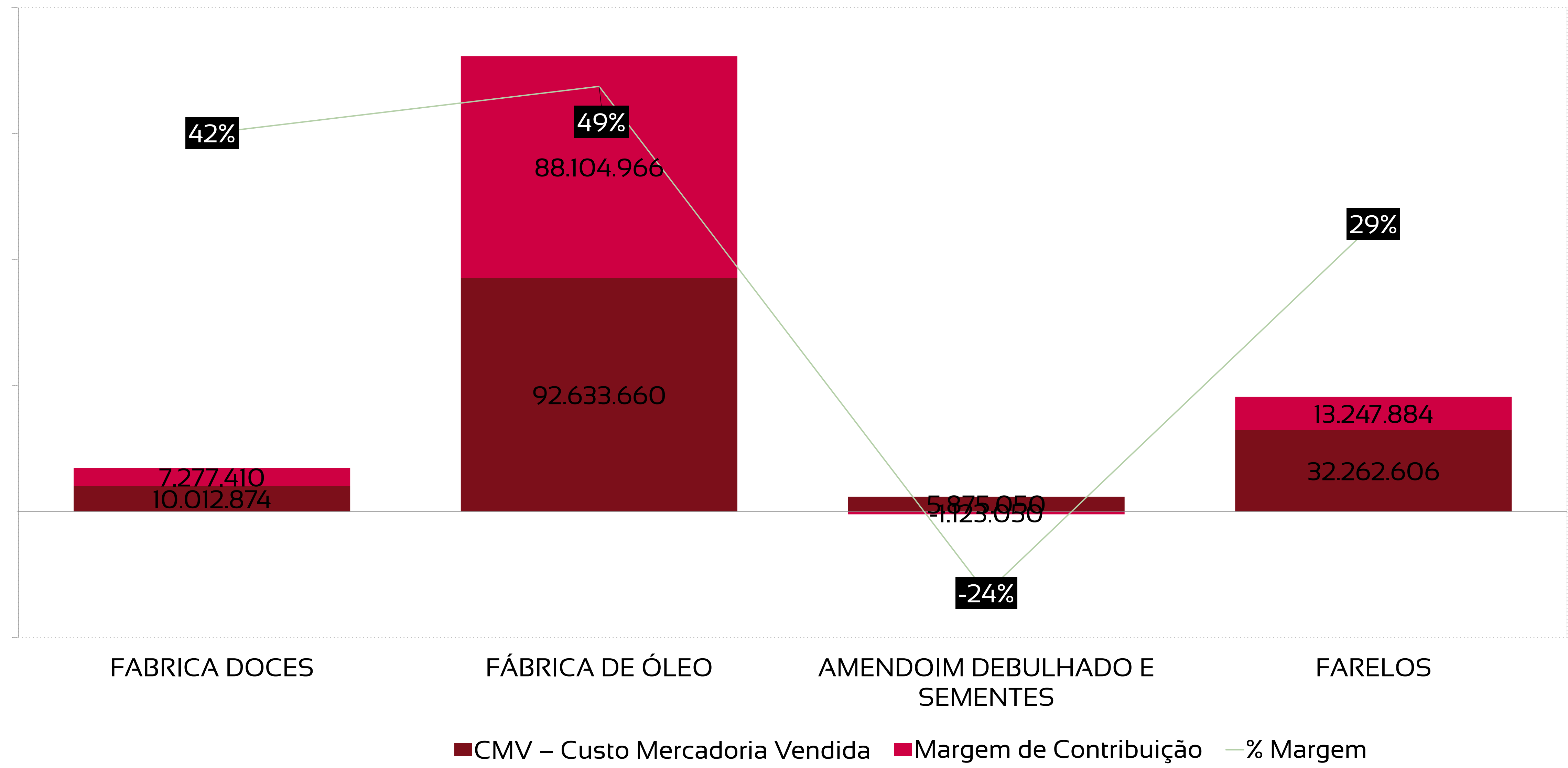
## COMPOSIÇÃO DO FATURAMENTO (2022)




## DESTINAÇÃO (AGOSTO/2022)



**MARGEM DE CONTRIBUIÇÃO ACUMULADA POR SEGMENTO – EM TERMOS ABSOLUTOS E PERCENTUAIS, A FÁBRICA DE ÓLEO APRESENTA MAIOR MARGEM, DE R\$ 88 MILHÕES NO ANO (49%).**





## FÁBRICA DE ÓLEO

- Margem de Contribuição
- CMV – Custo Mercadoria Vendida

### 73%

REPRESENTAÇÃO EM VENDAS

### 29 MI

VENDAS JUL

### 21 MI

VENDAS AGO

### -28%


QUEDA EM VENDAS MENSAL

### 88,1 MI

MARGEM EM 2022

## ALGUMAS CONSIDERAÇÕES

Com a demanda internacional, a Recuperanda atinge um faturamento significativo, de cerca de R\$ 181 milhões, em venda de óleo bruto neste ano, mesmo com a queda mensal.



## FABRICA DOCES

- Margem de Contribuição
- CMV – Custo Mercadoria Vendida

### 8%

REPRESENTAÇÃO EM VENDAS

### 2,5 MI

VENDAS JUL

### 2,6 MI

VENDAS AGO

### 1%

CRESCIMENTO EM VENDAS MENSAL


### 7,3 MI

MARGEM EM 2022

## ALGUMAS CONSIDERAÇÕES

A fábrica de doces apresenta evolução de vendas expressiva, acumulando faturamento de R\$ 17,3 milhões em 2022.





FARELOS

- Margem de Contribuição
- CMV – Custo Mercadoria Vendida

**17%**  
REPRESENTAÇÃO EM VENDAS

**5,71 MI** VENDAS JUL      **5,8 MI** VENDAS AGO


**1%**  
DIMINUIÇÃO EM VENDAS MENSAL

**13,2 MI**  
MARGEM EM 2022

**ALGUMAS CONSIDERAÇÕES**

O resultado obtido apresenta diminuição em relação ao mês anterior, com o faturamento totalizando R\$ 45,5 milhões em 2022.

# AMENDOIM DEBULHADO E SEMENTES



AMENDOIM DEBULHADO E SEMENTES

- % Margem
- Margem de Contribuição

**2%**  
REPRESENTAÇÃO EM VENDAS

<b>- MI</b> VENDAS JUL	<b>4,8 MI</b> VENDAS AGO
---------------------------	-----------------------------

**100%**  
VARIAÇÃO VENDAS MENSAL

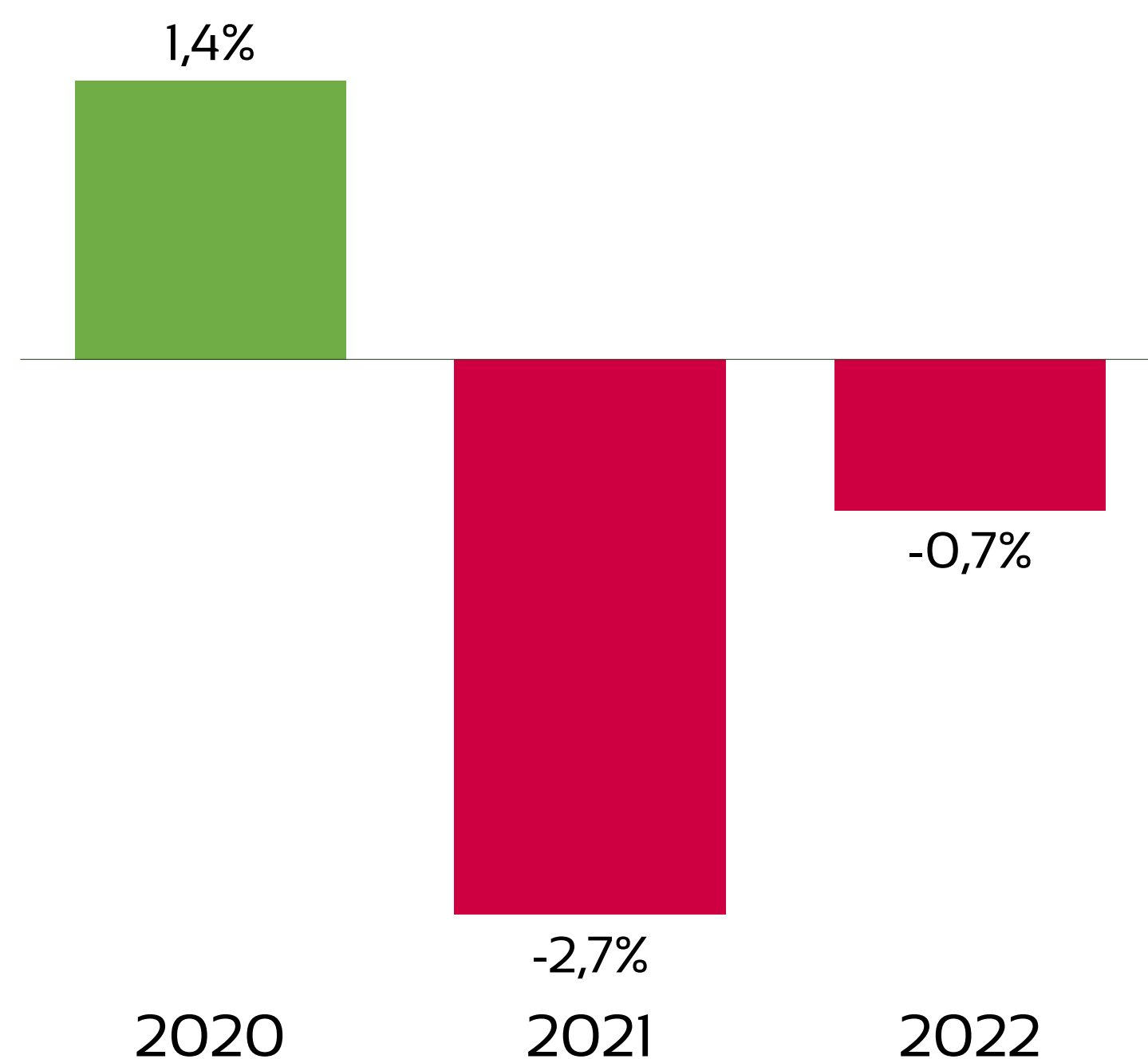
**- 1,1 MI**  
MARGEM EM 2022

**ALGUMAS CONSIDERAÇÕES**

Em agosto de 2022, pela primeira vez no ano, houve geração de receitas com vendas de sementes e amendoim debulhado.

# ANÁLISE HISTÓRICA ANO A ANO

Mesmo com o lucro apresentado no mês de agosto, a Recuperanda ainda possui um prejuízo anual. Assim, ela está com sua lucratividade aumentando, de modo que a mesma está quase positiva devido ao aumento de receitas e queda dos custos e despesas.



INDICADORES	2020	2021	2022
Receitas	91.868.691	125.389.258	199.687.698
Custos, Despesas e Resultados Não Operacionais	-90.601.634	-128.832.740	- 201.178.423
Lucro/Prejuízo	1.267.057	-3.443.483	-1.490.725
Lucratividade no ano	1,38%	-2,75%	-0,75%

# FLUXO DE CAIXA – HOUEVE REDUÇÃO DE CAIXA NO ANO DE 2022, NO VALOR DE -R\$ 263 MIL, DEVIDO ÀS ATIVIDADES OPERACIONAIS

2022	
<b>Atividades Operacionais</b>	
Lucro   Prejuízo do Período	(3.345.394)
Depreciação	(1.345.238)
<b>Geração de Caixa</b>	<b>(4.690.632)</b>
Contas a Receber	1.010.136
Outros Créditos	5.024.656
Estoques	7.889.247
Obrigações Trabalhistas e Encargos	(923.190)
Fornecedores	(3.846.059)
Impostos	6.537.243
<b>Fluxo de Caixa das Atividades Operacionais</b>	<b>11.001.401</b>
<b>Atividades de Investimentos</b>	
Valor de Compra de Imobilizado	6.694.176
<b>Fluxo de Caixa das Atividades de Investimentos</b>	<b>6.694.176</b>
<b>Atividades de Financiamentos</b>	
Captção de Novos Empréstimos	(17.958.363)
<b>Fluxo de Caixa das Atividades de Financiamentos</b>	<b>(17.958.363)</b>
<b>Aumento (Redução) no caixa e equivalentes de caixa</b>	<b>(262.786)</b>
Caixa Início do Período	3.001.001
Caixa Final do Período	2.738.215
<b>Aumento (Redução) no caixa e equivalentes de caixa</b>	<b>(262.786)</b>

1

Os fluxos de operação geraram entradas de caixa maiores do que as saídas, resultando em um saldo de R\$ 11 milhões;

2

A Recuperanda vendeu imobilizado, aumentando o valor de caixa em R\$ 6,7 milhões;

3

A Recuperanda captou recursos de financiamento, aumentando o saldo de caixa em R\$ 18 milhões;

4

As atividades de caixa em 2022 geraram resultado negativo de -R\$ 263 mil.

# CONDIÇÕES DE PAGAMENTO RECUPERAÇÃO JUDICIAL - POR CLASSE

CLASSE	CARÊNCIA	PARCELAS	DESÁGIO	ATUALIZAÇÃO
I - TRABALHISTA	-	12 MENSAIS	-	-
III - QUIROGRAFÁRIOS	12 MESES	13 ANUAIS *	60%	TR + 5% A.A.
IV - ME/EPP	12 MESES	13 ANUAIS *	60%	TR + 5% A.A.



# RESUMO CUMPRIMENTO PLANO – ACUMULADO ATÉ AGOSTO/2022 – CLASSES I, III e IV

CLASSES	PREVISTO	REALIZADO	VARIAÇÃO
Classe I	310.941,64	299.541,63	-3,67% ▼
Classe III	523.124,04	316.383,72	-39,52% ▼
<b>Total Geral</b>	<b>834.065,68</b>	<b>615.925,35</b>	<b>-26,15% ▼</b>

No mês de agosto, a Classe I apresentou um percentual de cumprimento do plano abaixo do previsto, de 96,33%, por conta de alguns incidentes julgados que ainda estavam em fase de levantamento de fundos. Assim, alguns pagamentos já estão sendo comprovados com o decorrer de setembro/2022.

Ademais, também a Classe III teve um pagamento aquém do previsto, sendo realizado apenas 60,48% do que estava previsto.

Por fim, a Recuperanda deve realizar pagamentos para a Classe III, de acordo com o que consta em seu Plano de Recuperação Judicial, mas não há um valor dessa classe contabilizado para o presente período.

Portanto, diante dos pagamentos feitos até o mês de agosto, houve um acúmulo de R\$ 616 milhões.

## ANÁLISE DE CUMPRIMENTO DO PLANO – CLASSE I - TRABALHISTA

Em agosto, dentre os 10 principais credores da Classe I, há duas contas que não alcançaram a totalidade frente à ausência de comprovantes de pagamento: JEFERSON PEREIRA DE SOUZA e MARISA POSTAI BEDORE, faltando 20% e 33,33% do valor previsto, respectivamente.

CREDORES CLASSE I - TOP 10	PREVISTO	REALIZADO	VARIAÇÃO
SILVIA REGINA BARBOZA	81.665,53	81.665,53	0,00% ▲
JEFERSON PEREIRA DE SOUZA	22.500,00	18.000,00	-20,00% ▼
RENATO BULGARELLI	5.768,29	5.768,29	0,00% ▲
PAULO ROBERTO FERNANDES DE LIM	4.396,35	4.396,35	0,00% ▲
VALDAIR DOS REIS CUNHA	4.145,37	4.145,37	0,00% ▲
BRUNO POSTAI BEDORE	4.054,38	4.054,38	0,00% ▲
AILTON XAVIER	4.033,61	4.033,61	0,00% ▲
SILVANA TERESINHA RAMPAZZO PENARIO	3.471,77	3.471,77	0,00% ▲
MARISA POSTAI BEDORE	3.429,99	2.286,66	-33,33% ▼
MARCELO HENRIQUE MARIANO	2.941,51	2.941,51	0,00% ▲
<b>Total Geral</b>	<b>136.406,80</b>	<b>130.763,47</b>	<b>-4,14% ▼</b>

## ANÁLISE DE CUMPRIMENTO DO PLANO – CLASSE III - QUIROGRAFÁRIOS

Em agosto, também houve grandes quantias de credores pertencentes à Classe III que variaram em relação ao que estava previsto no plano.

Assim, além de 3 credores que realizaram pagamentos aquém do previsto, há 2, LUCIANO DA SILVA PERES e NIVALDO FORTES PERES FILHO, que pagaram além do valor esperado, o que já foi questionado para a Recuperanda, mas ainda não foram recebidos esclarecimentos.

CREDORES CLASSE III - TOP 10	PREVISTO	REALIZADO	VARIAÇÃO
EXPLORER FUNDO DE INVESTIMENTO EM C	272.810,57	66.963,16	-75,45% ▼
BIOOLEO INDUSTRIAL E COMERCIAL S.A.	147.050,93	140.378,10	-4,54% ▼
SYNGENTA PROTECAO DE CULTIVOS LTDA	58.751,95	58.752,00	0,00% ▲
DORI ALIMENTOS S.A.	11.390,44	11.390,43	0,00% ▲
LUCIANO DA SILVA PERES	9.309,62	12.405,63	33,26% ▲
NIVALDO FORTES PERES FILHO	7.314,70	9.747,41	33,26% ▲
PEPSICO DO BRASIL LTDA	5.437,62	5.401,13	-0,67% ▼
LOGPLAN LOGISTICA E PLANEJAMENTO LTI	4.159,38	4.159,44	0,00% ▲
PAVAO INDUSTRIA E COMERCIO LTDA	1.876,23	1.876,32	0,00% ▲
CACILDO APARECIDO SINCHETTI E OUTRO	1.516,06	1.516,04	0,00% ▲
<b>Total Geral</b>	<b>519.617,49</b>	<b>312.589,66</b>	<b>-39,84% ▼</b>

# ANÁLISE DE CUMPRIMENTO DO PLANO – CREDORES QUE NÃO INFORMARAM DADOS BANCÁRIOS

Lista dos 10 maiores credores sem dados bancários informados totaliza, em agosto, uma previsão de quase R\$ 2 milhões. Contudo, não houve pagamentos realizados para esses credores até o presente momento.

CREDORES SEM DADOS BANCARIOS INFORMADOS	PREVISTO	REALIZADO	VARIAÇÃO
BANCO DO BRASIL S.A. (US\$ 2.202.000,00)	589.086,09	0,00	-100,00% ▼
JOSE CARLOS FRANCISCO	291.009,61	0,00	-100,00% ▼
BANCO SANTANDER (BRASIL) S.A.	252.193,52	0,00	-100,00% ▼
BANCO ITAU S.A. (US\$ 612.000,00)	163.724,20	0,00	-100,00% ▼
COOPERCITRUS COOPERATIVA DE PRODUTORES RURAIS	161.272,35	0,00	-100,00% ▼
RODRIGO CAMASSUTI BEDORE	157.728,77	0,00	-100,00% ▼
BANCO ITAU S.A.	109.173,04	0,00	-100,00% ▼
BPA INTERNACIONAL IMPORTACAO E EXPORTACAO LTDA	100.129,93	0,00	-100,00% ▼
BANCO SANTANDER (BRASIL) S.A. (US\$ 276.000,00)	73.836,40	0,00	-100,00% ▼
LUIZ CARLOS BEDORE E OUTROS	62.312,25	0,00	-100,00% ▼
<b>Total Geral</b>	<b>1.960.466,15</b>	<b>0,00</b>	<b>-100,00% ▼</b>

# ANÁLISE DE CUMPRIMENTO DO PLANO - LISTAGEM POR ANO DE VALORES A PAGAR POR CLASSE

ANO	Classe I	Classe III	Classe IV
2019	23.092,30	281.484,82	11.677,71
2020	55.098,08	770.137,48	19.462,84
2021	136.936,64	957.083,37	27.247,98
2022	61.579,46	1.071.146,10	31.140,55
2024	69.276,89	1.186.948,37	35.033,12
2025	76.974,32	1.279.081,84	38.925,69
2026	76.974,32	1.267.779,57	38.925,69
2027	76.974,32	1.304.147,61	38.925,69
2028	76.974,32	1.299.515,59	38.925,69
2029	84.671,75	1.379.192,09	42.818,26
2030	46.184,59	895.812,83	23.355,41
2031		318.603,69	
2032		352.122,23	
2016	676.493,81		
2017	147.393,43	93.828,27	3.892,57
2018	23.265,21	187.656,55	7.785,14
2023	61.579,46	1.044.210,56	31.140,55
2033		58.091,93	
2034		534,36	
2035		9,61	
<b>Total Geral</b>	<b>1.693.468,91</b>	<b>13.747.377,25</b>	<b>389.256,86</b>

Conforme PRJ aprovado em Assembleia Geral de Credores, há previsão de pagamento de R\$ 15,8 milhões nos próximos anos, até 2035. Dentro disso, R\$ 1,7 milhão é para a classe I, R\$ 13,7 milhões para a classe III e R\$ 389 mil para a classe IV. O ano de 2029 é o que mais vai exigir de pagamentos no período, representando sozinho R\$ 1,5 milhão (9,5%).





**Adm Judicial**

**RMA AGOSTO/2022**

**SEMENTES ESPERANÇA COMÉRCIO  
IMPORTAÇÃO E EXPORTAÇÃO LTDA.**

**Alexandre Borges Leite**

Administrador Judicial

OAB/SP 213.111



16 3505 0000



[www.bladmjudicial.com.br](http://www.bladmjudicial.com.br)