

**AO JUÍZO DA EGRÉGIA 1ª VARA CÍVEL DA COMARCA DE JABOTICABAL,
ESTADO DE SÃO PAULO****Processo nº 0005791-86.2019.8.26.0291**

BL ADM JUDICIAL, Administradora Judicial, devidamente cadastrada neste ofício, nomeada por Vossa Excelência, para atuar nos autos da **AÇÃO DE RECUPERAÇÃO JUDICIAL**, movida por **SEMENTES ESPERANÇA COMÉRCIO, IMPORTAÇÃO E EXPORTAÇÃO LTDA.**, em trâmite perante esse E. Juízo e Cartório Privativo, vem, respeitosamente a presença de V. Exa., requerer a juntada do relatório mensal de atividades referente ao mês de **SETEMBRO/22**.

Termos em que,

P. Deferimento.

São Paulo, 9 de janeiro de 2023.

Alexandre Borges Leite
OAB/SP 213.111

RELATÓRIO MENSAL DE ATIVIDADES (RMA)

RECUPERAÇÃO JUDICIAL

SEMENTES ESPERANÇA COMÉRCIO IMPORTAÇÃO E EXPORTAÇÃO LTDA.

SETEMBRO 2022

NOTAS RELEVANTES E LIMITAÇÃO DE ESCOPO

Em 09 de MAIO de 2015, SEMENTES ESPERANÇA COMÉRCIO IMPORTAÇÃO E EXPORTAÇÃO LTDA ajuizou pedido de Recuperação Judicial com base na Lei nº 11.101/2005 - Lei de Recuperação de Empresas e Falência (LREF), de 09 de MAIO de 2005.

Em atendimento ao disposto nas alíneas "c" e "d", inciso II, artigo 22 da LREF, a Administradora Judicial apresenta este Relatório Mensal de Atividades (RMA) referente às atividades realizadas pela Recuperanda no mês de **setembro de 2022**, bem como o acompanhamento de questões envolvendo o processo de recuperação judicial, questões relativas ao Plano de Recuperação Judicial (PRJ) e dos quesitos reapresentados durante as análises.

Ressaltamos que as informações que constam no presente Relatório têm o objetivo de atualizar o r. Juízo da Recuperação Judicial e os demais interessados quanto aos últimos eventos e atividades da Recuperanda.

Enfatizamos que nos baseamos em informações disponibilizadas pela empresa e/ou por seus respectivos assessores com relação às análises já efetuadas sobre contingências.

O escopo deste trabalho, apesar de buscar informações e analisar documentos da Recuperanda, não contempla, por si só, a obrigação específica e determinada de detectar fraudes das operações, dos processos contábeis, dos registros e dos documentos da empresa.

SUMÁRIO EXECUTIVO

SEMENTES ESPERANÇA COMÉRCIO IMPORTAÇÃO E EXPORTAÇÃO LTDA

RESULTADO: A Recuperanda apresenta lucro de **R\$ 3,8 milhões** em setembro, acumulando lucro de **R\$ 2,3 milhões** no ano.

EBITDA: Setembro apresenta EBITDA de **R\$ 6,7 milhões**, acumulando em 2022 um EBITDA total de **R\$ 18,6 milhões**. A diferença para o resultado líquido vem do desconto do resultado financeiro e depreciação.

EMPREGOS: A Recuperanda encerra o mês com 180 funcionários, 4 a mais do que o mês anterior, e despesa com pessoal totalizando **R\$ 717 mil**.

RECEITAS: Setembro apresenta receita líquida de **R\$ 29,7 milhões**, acumulando **R\$ 229,4 milhões** no ano.

FLUXO DE CAIXA: As atividades de caixa geraram resultado negativo de **-R\$ 18 mil**.

PAGAMENTO DOS CREDORES: A Recuperanda efetuou pagamentos até setembro no valor de **R\$ 647,8 mil**, o que representa **83,69%** da totalidade dos créditos previstos para pagamento no período.



PRINCIPAIS OCORRÊNCIAS SETEMBRO/2022

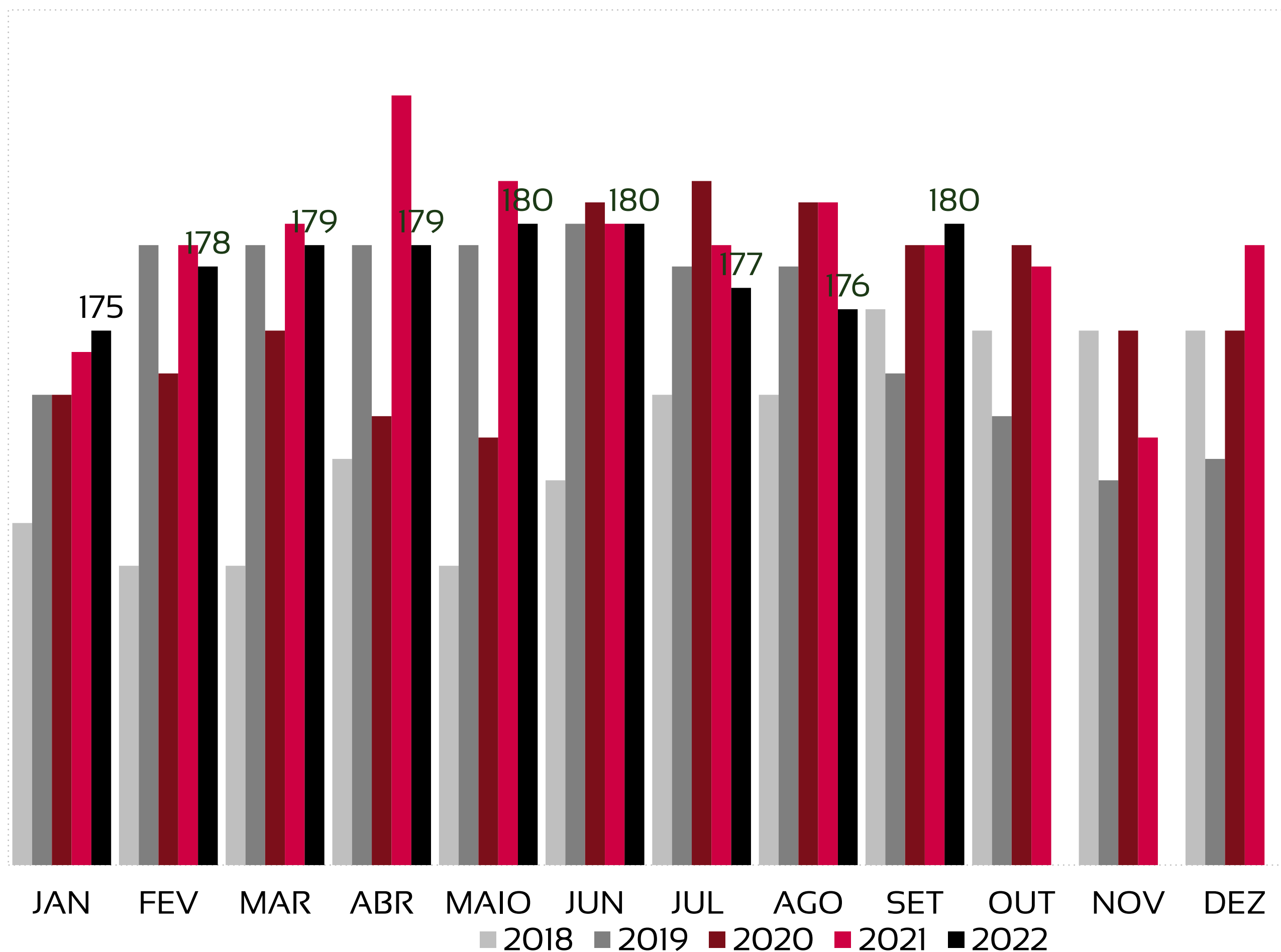
1

Empresa em busca de capital de giro, com oportunidade de compra de matéria prima.

1 <u>Quadro de funcionários</u>	<u>06</u>
2 <u>Informações financeiras</u>	<u>07</u>
<u>2.1 Balanço Patrimonial da Recuperanda</u>	<u>07</u>
<u>2.1.1 Tributos em aberto</u>	<u>09</u>
<u>2.1.2 Índices de liquidez</u>	<u>10</u>
<u>2.2 Demonstração do Resultado da Recuperanda</u>	<u>11</u>
<u>2.3 Demonstração de Fluxo de caixa da Recuperanda</u>	<u>24</u>
3 <u>Condições de pagamento Recuperação Judicial</u>	<u>25</u>
4 <u>Cumprimento do Plano de Recuperação Judicial</u>	<u>26</u>

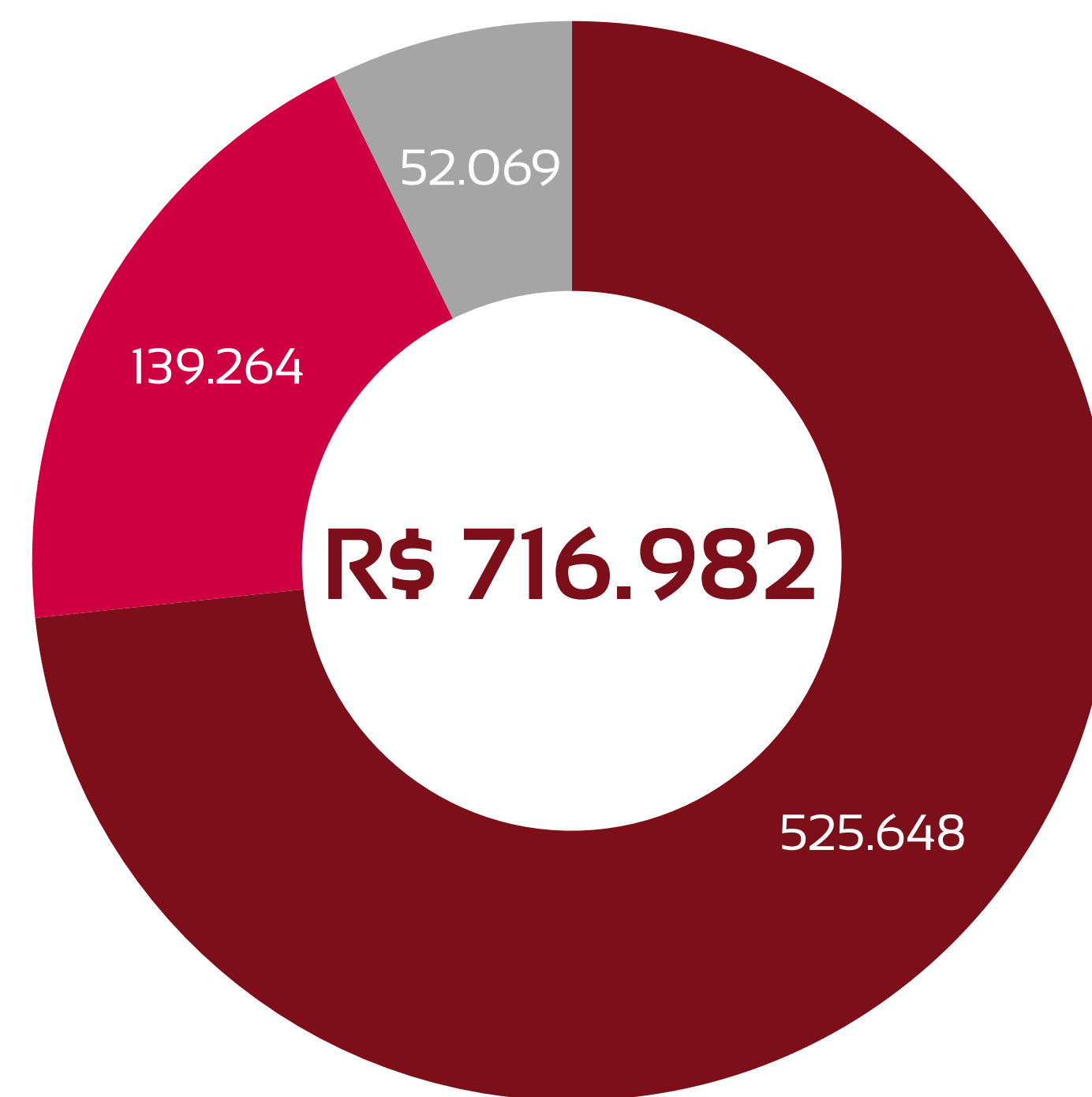
EVOLUÇÃO DO QUADRO DE TRABALHADORES

Em setembro, a Recuperanda aumentou o seu número de colaboradores, chegando a 180 funcionários.



TOTAL DA FOLHA:

■ MATRIZ ■ FILIAL ■ PRÓ-LABORE



BENEFICIÁRIOS PRÓ-LABORE

NOME	FUNÇÃO	VALOR
Fernando V. Borges	Diretor	R\$ 21.159,73
Sidney Bedore	Diretor	R\$ 21.159,73
João Bedore	Sócio	R\$ 4.875,00
Sergio Aparecido Bedore	Diretor	R\$ 4.875,00

BALANÇO PATRIMONIAL - ATIVO

CIRCULANTE				NÃO CIRCULANTE			
	ago/22	set/22	var %		ago/22	set/22	var %
Caixas e equivalentes de caixa	2.738.215	2.982.863	9%	Imobilizado	36.819.428	37.008.992	1%
Contas a receber de clientes	44.694.818	37.618.655	-16%	Depreciação acumulada	0	0	0%
Adiantamentos	45.284.612	47.157.919	4%	Intangível	42.165	42.165	0%
Estoques	26.047.857	21.254.050	-18%				
Tributos a recuperar	0	0	0%				
Deságio RJ a realizar	0	0	0%				
Outros valores a receber	0	0	0%				
Cultura em formação	151.150	234.007	55%				
TOTAL	118.916.652	109.247.495	-8%	TOTAL	36.861.593	37.051.158	1%

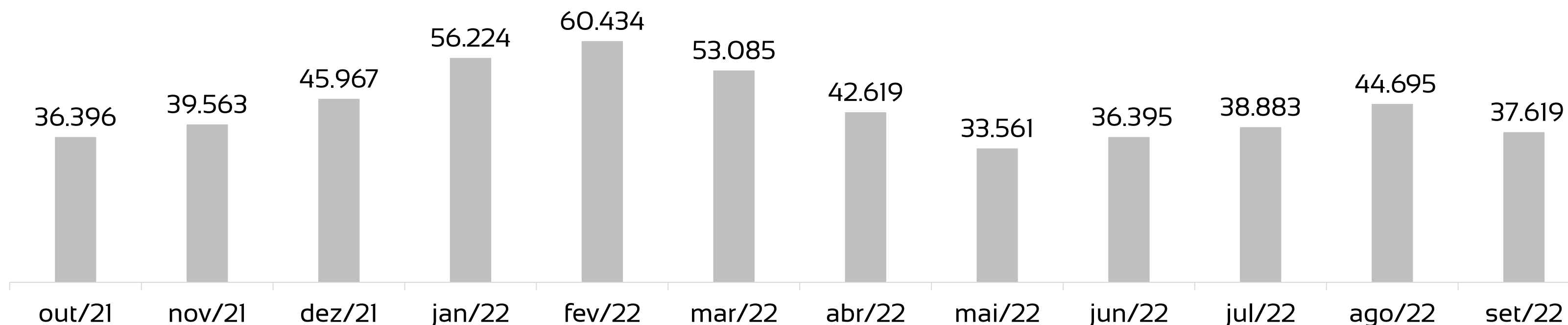
ago/22	set/22	var %
TOTAL EM ATIVOS	TOTAL EM ATIVOS	
155.778.245	146.298.652	-6%

Houve queda de **6%** no total de ativos em comparação ao mês anterior.

As maiores variações ocorreram nas seguintes contas:

- Queda de **18%** em estoques, referente a **R\$ 1,9 milhão**.
- Aumento de **55%** na conta de cultura em formação, o que em valores absolutos se refere a **R\$ 82,9 mil**.

Duplicatas a receber (milhares R\$)



BALANÇO PATRIMONIAL - PASSIVO

PASSIVO			PATRIMÔNIO LÍQUIDO				
	ago/22	set/22	var %		ago/22	set/22	var %
Fornecedores	41.158.589	36.271.145	-12%	Capital Social	4.900.000	4.900.000	0%
Obrigações Trabalhistas	2.629.489	2.726.359	4%	Reserva Reavaliação	8.358.981	8.358.981	0%
Obrigações Tributárias	622.329	520.670	-16%	Prejuízos acumulados	-28.943.046	-25.369.509	-12%
Empréstimos CP	112.263.768	102.751.467	-8%				
Emprest. e Financ LP	6.207.311	7.620.927	23%				
Parcelamentos Tributários	8.580.824	8.518.612	-1%				
TOTAL	171.462.310	158.409.180	-8%	TOTAL	-15.684.065	-12.110.528	-23%

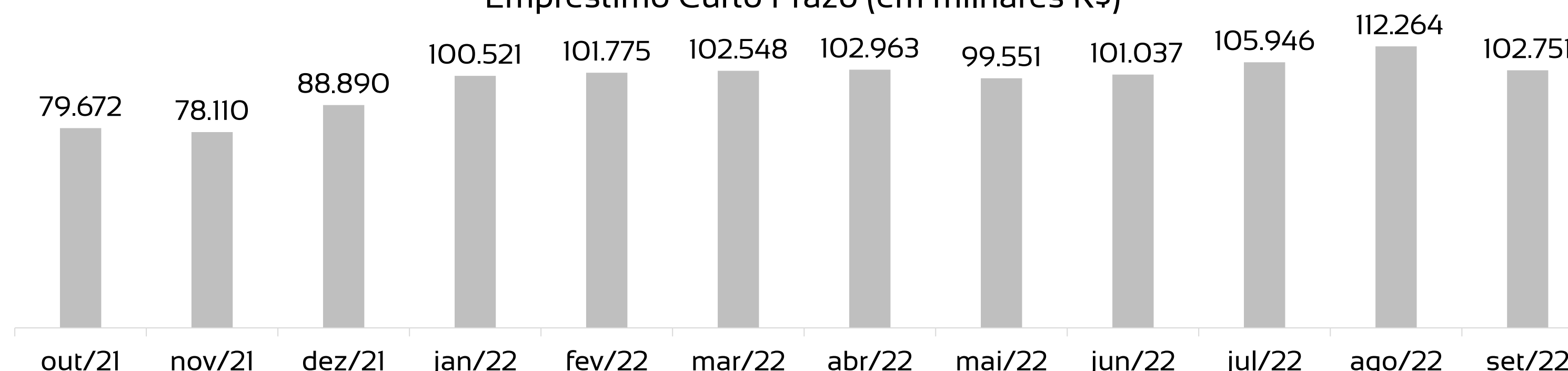
ago/22	set/22	var %
PASSIVO + PL	PASSIVO + PL	
155.778.245	146.298.652	-6%

Houve queda de **6%** no total de passivos em comparação ao mês anterior.

As maiores variações ocorrem nas seguintes contas:

- Aumento de **23%** no valor de empréstimos e financiamentos de longo prazo, representando **R\$ 1,4 milhão** em valores absolutos;
- Queda de **16%** na conta de obrigações tributárias, totalizando **-R\$ 101,7 mil** em valores absolutos.

Empréstimo Curto Prazo (em milhares R\$)



PASSIVOS TRIBUTÁRIOS EM ABERTO – EM SETEMBRO, A RECUPERANDA MANTEVE UMA DÍVIDA FISCAL TOTAL DE R\$ 337,6 MIL

TRIBUTOS FEDERAIS	
Diagnostico Fiscal na Receita Federal	Valor em Aberto R\$
Dívidas Não Previdenciárias	R\$ 337.587,71
Dívidas Previdenciárias	R\$ -
SUB-TOTAL	R\$ 337.587,71
Diagnostico Fiscal na Procuradoria-Geral da Fazenda Nacional	
Dívidas Não Previdenciárias	R\$ -
<i>PERT</i>	
<i>Transação Excepcional</i>	
Dívidas Previdenciárias	R\$ -
<i>PERT</i>	
<i>Transação Excepcional</i>	
SUB-TOTAL	R\$ -
TOTAL	R\$ 337.587,71

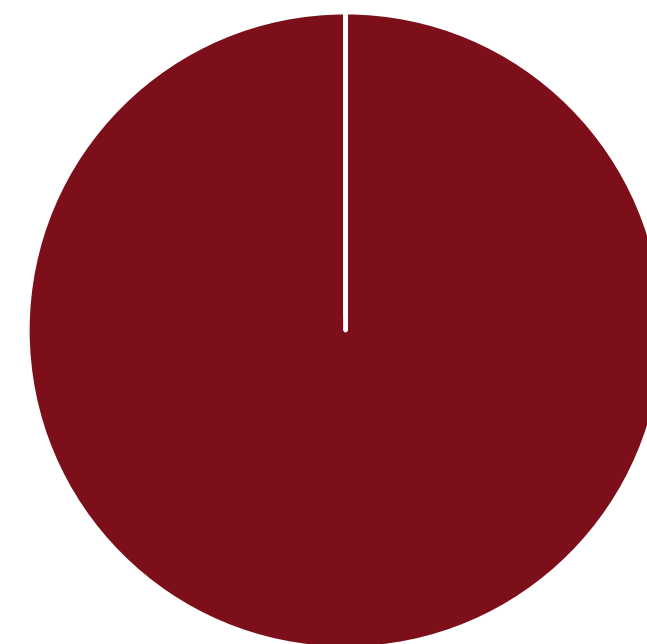
Valor Parcelado R\$	
R\$	-
R\$	-
R\$	-

Valor Pago Mês R\$	
R\$	-
R\$	-
R\$	-

Valor Parcelado R\$	
R\$	2.912.215,00
R\$	2.768.143,52
R\$	144.071,48
R\$	10.584.942,51
R\$	1.687.875,37
R\$	8.897.067,14
R\$	13.497.157,51
R\$	13.497.157,51

Valor Pago Mês R\$	
R\$	29.663,66
R\$	29.663,66
R\$	-
R\$	18.087,42
R\$	18.087,42
R\$	-
R\$	47.751,08
R\$	47.751,08

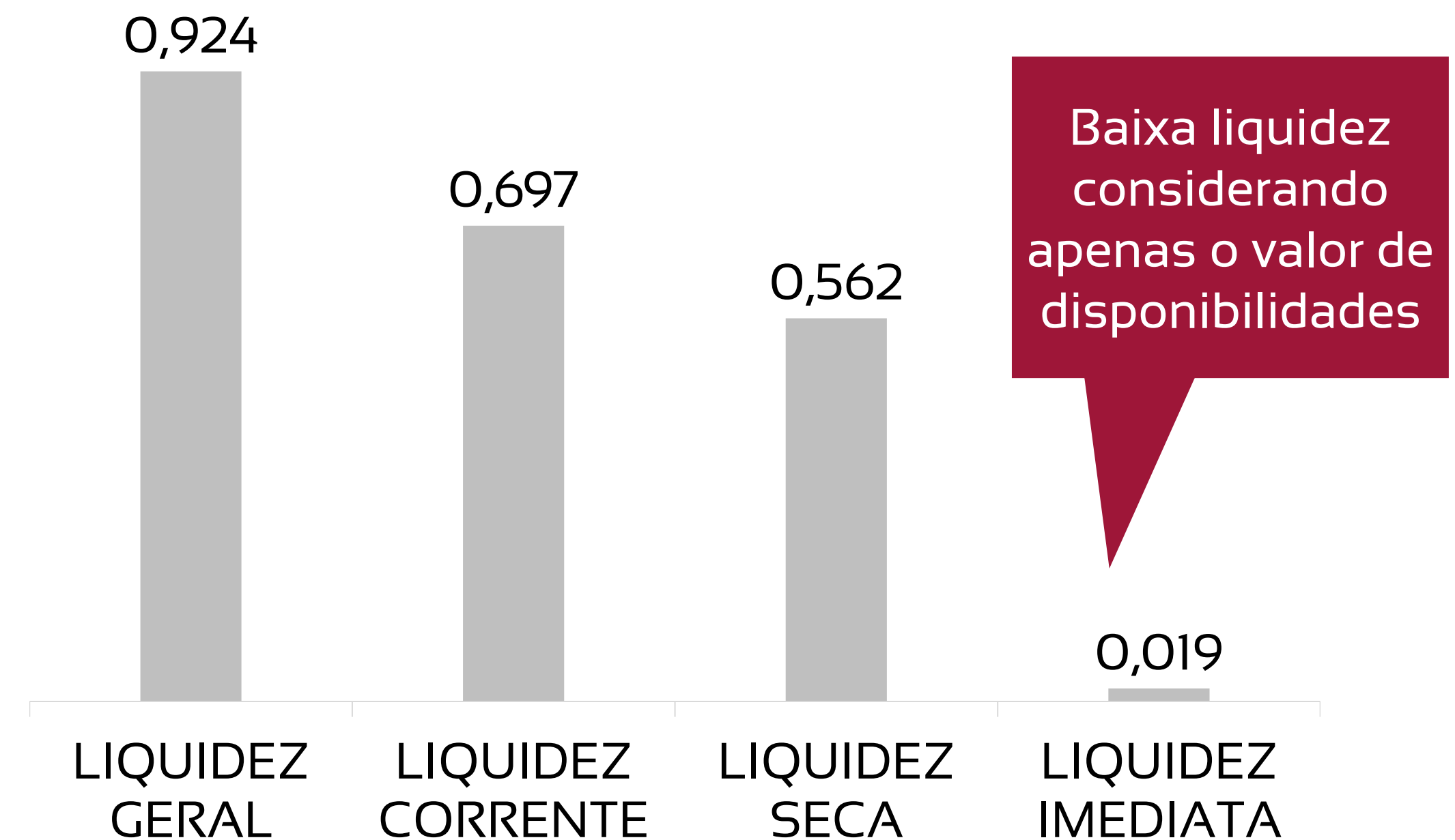
Tributos em Aberto



- FEDERAL
- ESTADUAL
- MUNICIPAL

ÍNDICES DE LIQUIDEZ – OS VALORES DO MÊS DE SETEMBRO APRESENTAM SOMENTE ALGUNS RESULTADOS PRÓXIMOS DE 1,0, REVELANDO MÉDIA CAPACIDADE DE PAGAMENTO DA RECUPERANDA FRENTE ÀS DÍVIDAS QUE POSSUI

ÍNDICE	SET	REFERÊNCIA
LIQUIDEZ GERAL	0,924	Para cada R\$ 1,00 de obrigações totais, há R\$ 0,9 em ativos para cobertura das dívidas
LIQUIDEZ CORRENTE	0,697	Para cada R\$ 1,00 de obrigações de curto prazo, há R\$ 0,8 em ativos de curto prazo para cobertura das dívidas
LIQUIDEZ SECA	0,562	Para cada R\$ 1,00 de obrigações de curto prazo, há R\$ 0,6 em ativos de curto prazo, desconsiderando o valor de estoques, para cobertura das dívidas
LIQUIDEZ IMEDIATA	0,019	Para cada R\$ 1,00 de obrigações de curto prazo, há R\$ 0,02 em disponibilidades para cobertura das dívidas



R\$ 29,7 MILHÕES

RECEITA LÍQUIDA

R\$ 3,3 MILHÕES

DESPESAS OPERACIONAIS

R\$ 18,8 MILHÕES

CUSTO MERCADORIA VENDIDA

R\$ 3,8 MILHÕES

RESULTADO NÃO OPERACIONAL E FINANCEIRO

R\$ 4 MILHÕES

LUCRO LÍQUIDO

DRE - RESULTADO ACUMULADO 2022

R\$ 229,4 MILHÕES

RECEITA LÍQUIDA

R\$ 29,2 MILHÕES

DESPESAS OPERACIONAIS

R\$ 174,1 MILHÕES

CUSTO MERCADORIA VENDIDA

R\$ 23,8 MILHÕES

RESULTADO NÃO OPERACIONAL E FINANCEIRO

R\$ 2,34 MILHÕES

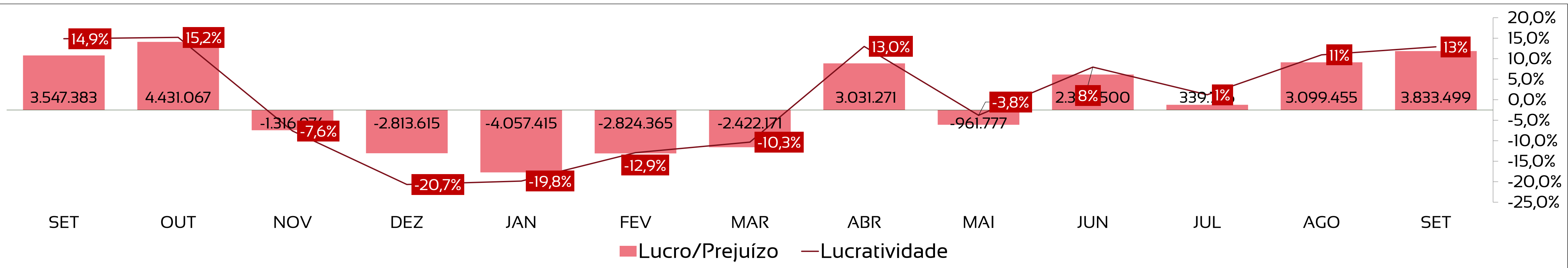
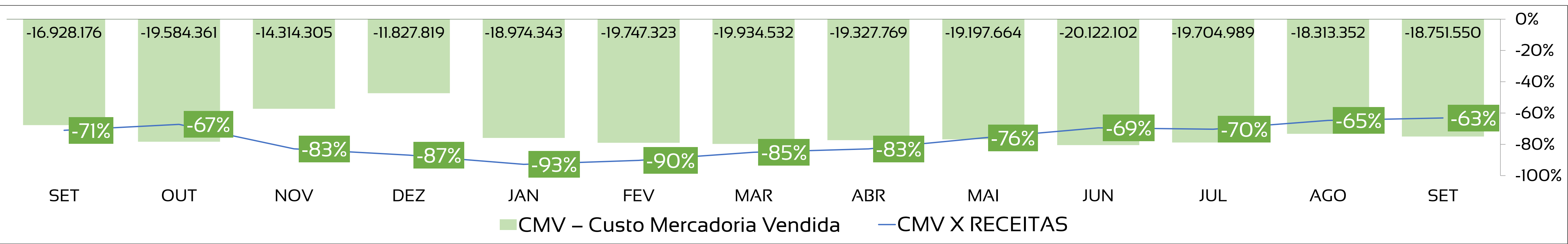
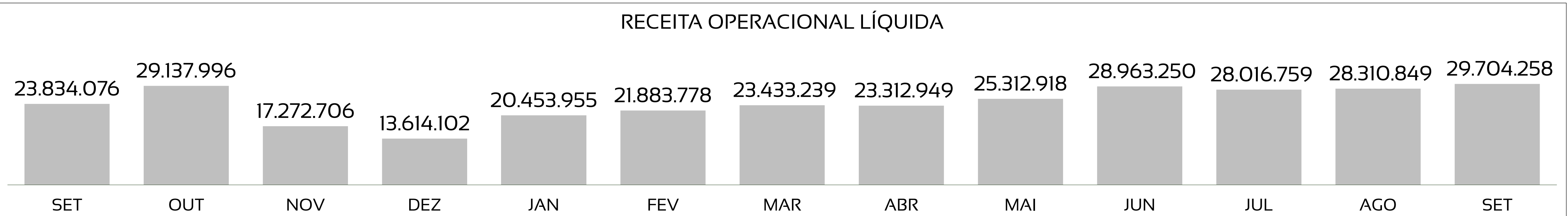
LUCRO LÍQUIDO

DRE RESUMIDO - 2022

	Jan	Fev	Mar	Abr	Mai	Jun	Jul	Ago	Set	Out	Nov	Dez	Total
Receitas Operacionais Líquidas	20.453.955	21.883.778	23.433.239	23.312.949	25.312.918	28.963.250	28.016.759	28.310.849	29.704.258				199.687.698
CMV – Custo Mercadoria Vendida	-18.974.343	-19.747.323	-19.934.532	-19.327.769	-19.197.664	-20.122.102	-19.704.989	-18.313.352	-18.751.550				-155.322.073
Margem de Contribuição	1.479.612	2.136.455	3.498.707	3.985.181	6.115.254	8.841.148	8.311.770	9.997.497	10.952.708				44.365.624
Despesas Operacionais	-3.776.291	-2.999.057	-4.518.380	-1.074.848	-3.246.949	-3.425.037	-3.480.126	-3.298.838	-3.344.110				-25.819.526
Resultado Financeiro e Não Operacional	-1.760.735	-1.961.763	-1.402.498	120.939	-3.830.082	-3.111.611	-4.491.869	-3.599.204	-3.775.099				-20.036.823
Provisão de IR e CSLL	0	0	0	0	0	0	0	0	0				0
Lucro/Prejuízo	-4.057.415	-2.824.365	-2.422.171	3.031.271	-961.777	2.304.500	339.776	3.099.455	3.833.499				2.342.774

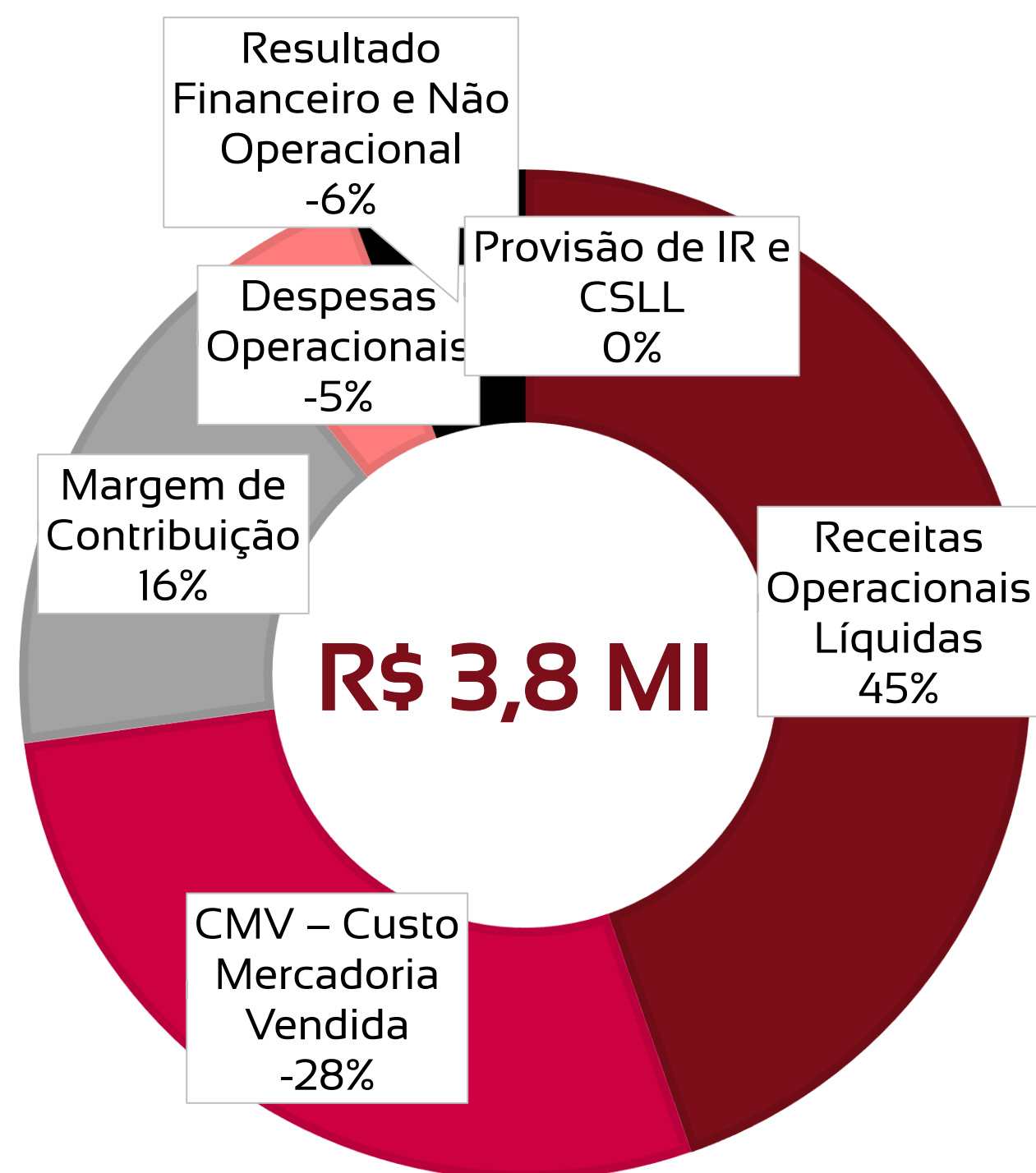
O resultado financeiro e não operacional é expressivo devido a juros e encargos.

DRE – EM SETEMBRO, AS RECEITAS APRESENTARAM AUMENTO DE 4,7% E OS CUSTOS SE MANTIVERAM, GERANDO NOVAMENTE UM RESULTADO POSITIVO EXPRESSIVO



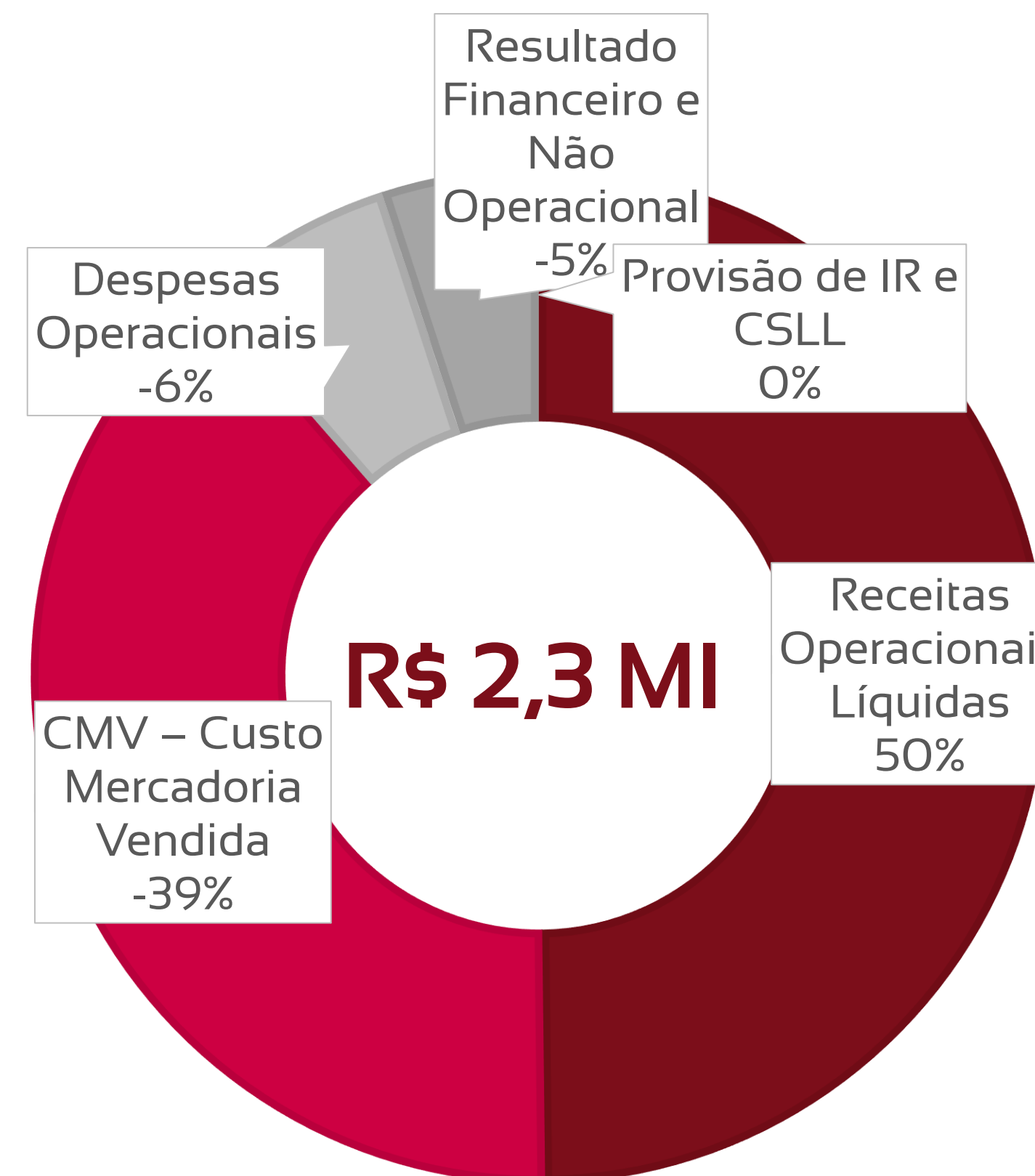
COMPOSIÇÃO DE DESPESAS, CUSTOS E RECEITAS

SETEMBRO/2022



- Receitas Operacionais Líquidas
- CMV – Custo Mercadoria Vendida
- Margem de Contribuição
- Despesas Operacionais
- Resultado Financeiro e Não Operacional
- Provisão de IR e CSLL

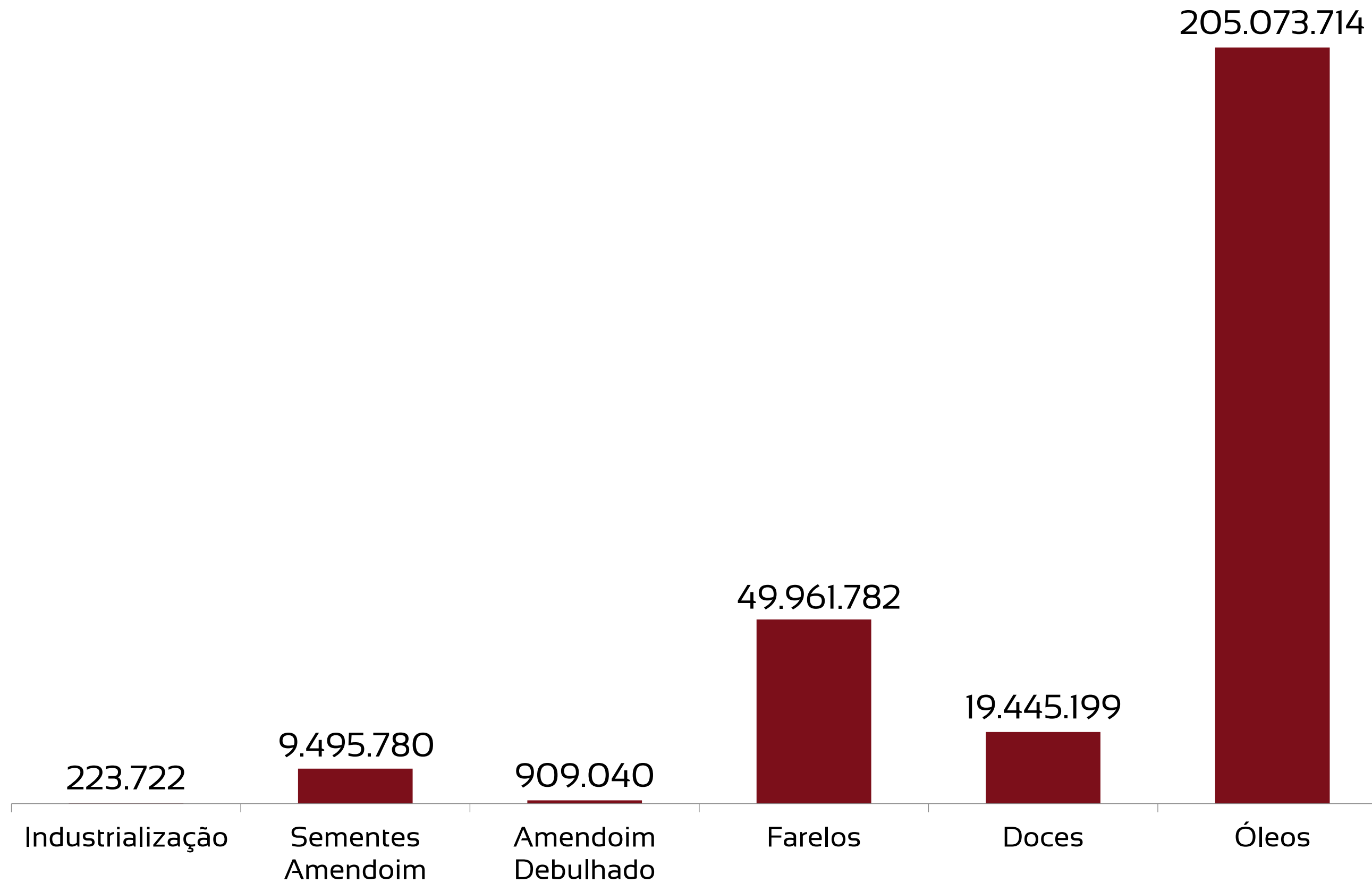
ACUMULADO 2022



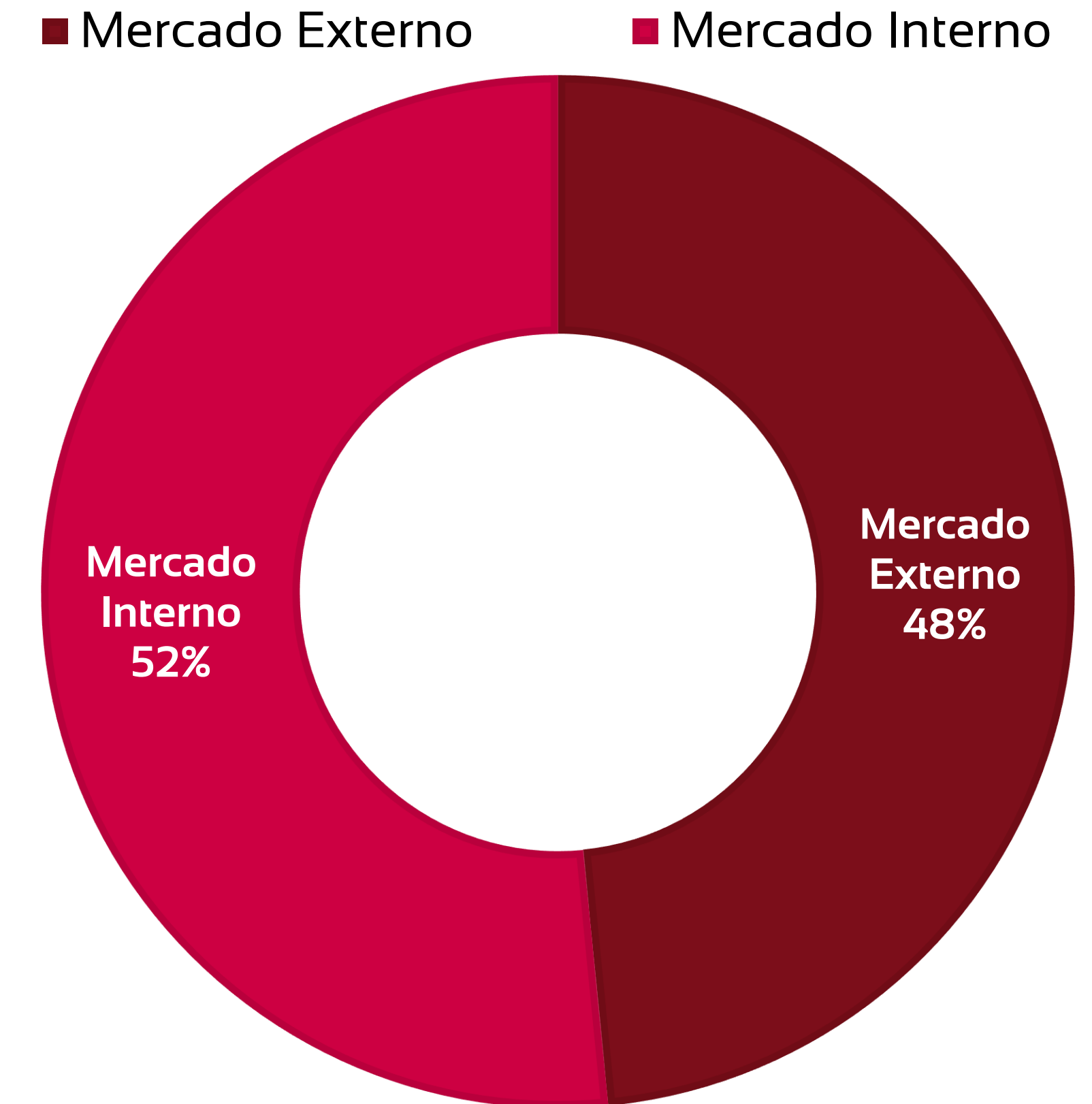
- Receitas Operacionais Líquidas
- CMV – Custo Mercadoria Vendida
- Despesas Operacionais
- Resultado Financeiro e Não Operacional
- Provisão de IR e CSLL

ANÁLISE DE RECEITA BRUTA – FÁBRICA DE ÓLEO É RESPONSÁVEL POR 72% DO FATURAMENTO DE 2022

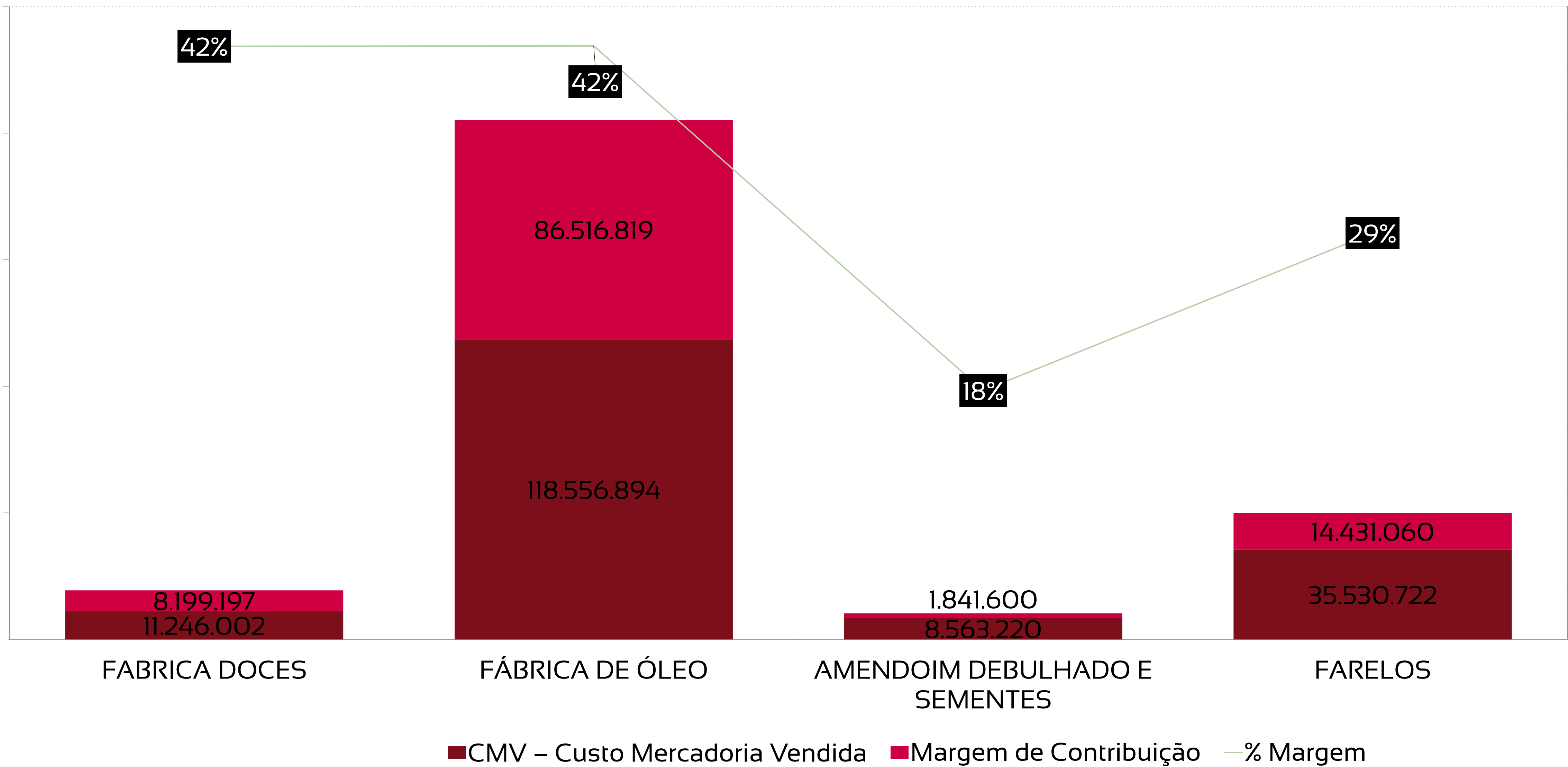
COMPOSIÇÃO DO FATURAMENTO (2022)




DESTINAÇÃO (SETEMBRO/2022)



MARGEM DE CONTRIBUIÇÃO ACUMULADA POR SEGMENTO – EM TERMOS ABSOLUTOS E PERCENTUAIS, A FÁBRICA DE ÓLEO APRESENTA MAIOR MARGEM, DE R\$ 86 MILHÕES NO ANO (42%)





FÁBRICA DE ÓLEO

- Margem de Contribuição
- CMV – Custo Mercadoria Vendida

72%

REPRESENTAÇÃO EM VENDAS

21 MI

VENDAS AGO

24 MI

VENDAS SET

16%


CRESCIMENTO EM VENDAS MENSAL

86,5 MI

MARGEM EM 2022

ALGUMAS CONSIDERAÇÕES

Com a demanda internacional, a Recuperanda atinge um faturamento significativo de cerca de R\$ 205 milhões em venda de óleo bruto neste ano.



FABRICA DOCES

- Margem de Contribuição
- CMV – Custo Mercadoria Vendida

6%
REPRESENTAÇÃO EM VENDAS


2,6 MI VENDAS AGO **2,2 MI** VENDAS SET

-16%
CRESCIMENTO EM VENDAS MENSAL

8,2 MI
MARGEM EM 2022

ALGUMAS CONSIDERAÇÕES

A fábrica de doces apresenta evolução de vendas expressiva, acumulando faturamento de R\$ 19,4 milhões em 2022.



FARELOS

- Margem de Contribuição
- CMV – Custo Mercadoria Vendida

12%
REPRESENTAÇÃO EM VENDAS

5,76 MI
VENDAS AGO

4,5 MI
VENDAS SET

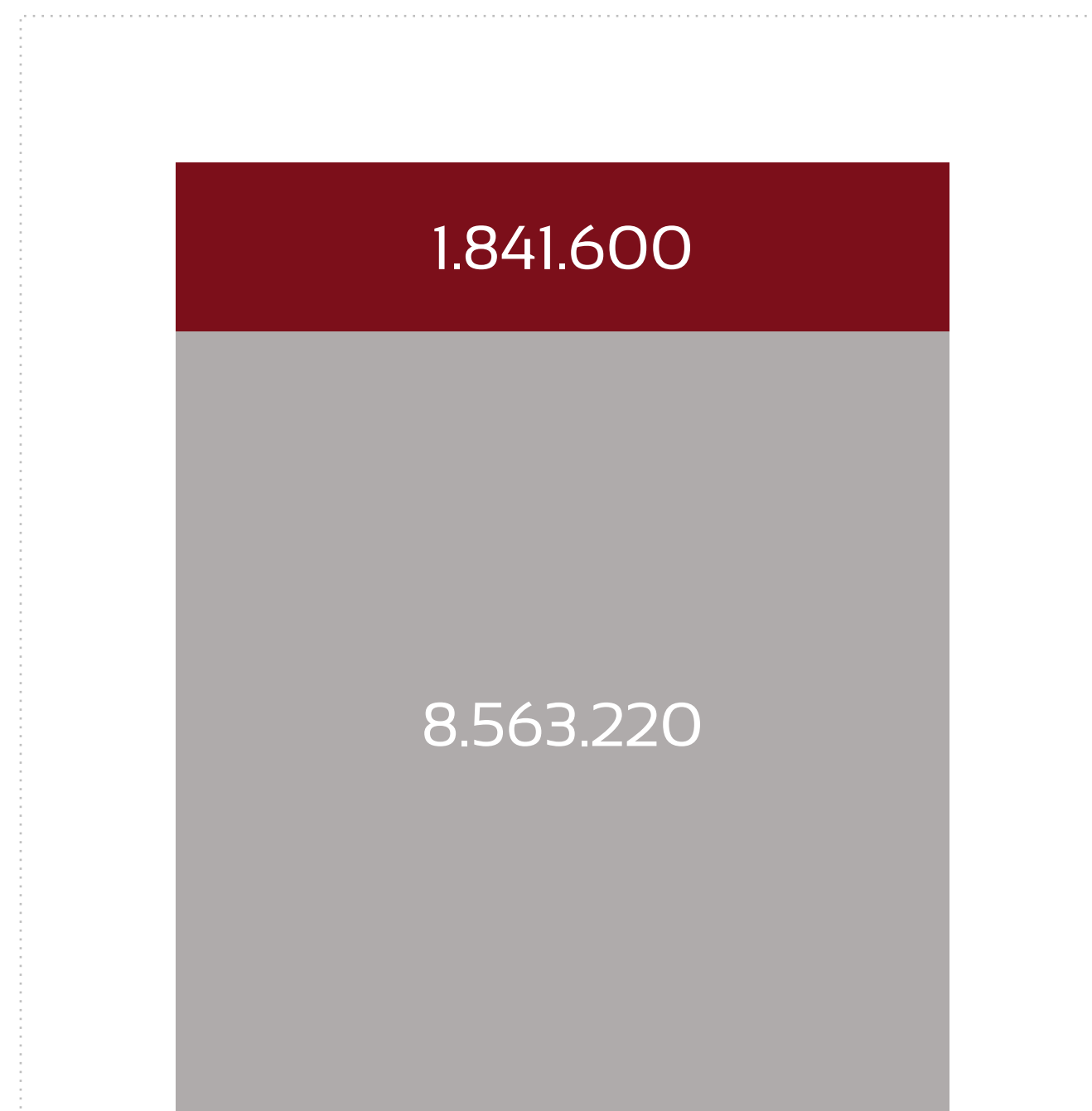
-23%
DIMINUIÇÃO EM VENDAS MENSAL

14,4 MI
MARGEM EM 2022

ALGUMAS CONSIDERAÇÕES

O resultado obtido apresenta diminuição em relação ao mês anterior, com o faturamento totalizando R\$ 50 milhões em 2022.

AMENDOIM DEBULHADO E SEMENTES



AMENDOIM DEBULHADO E SEMENTES

- % Margem
- Margem de Contribuição

4%
REPRESENTAÇÃO EM VENDAS

4,8 MI
VENDAS AGO

5,7 MI
VENDAS SET

19%
VARIÇÃO VENDAS MENSAL

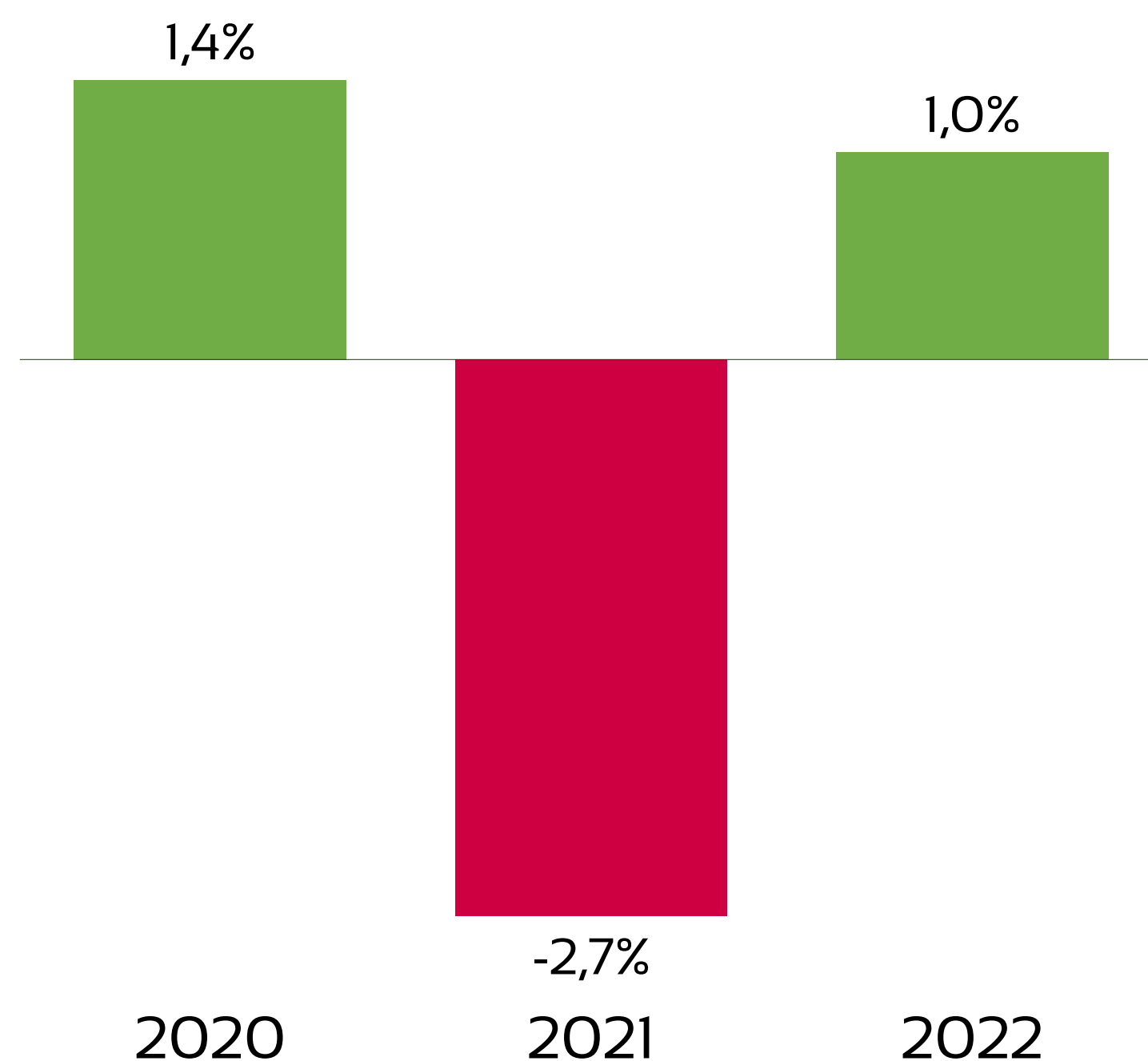
1,8 MI
MARGEM EM 2022

ALGUMAS CONSIDERAÇÕES

Em setembro de 2022, pela segunda vez no ano, houve geração de receitas com vendas de sementes e amendoim debulhado.

ANÁLISE HISTÓRICA ANO A ANO

Com o lucro apresentado no mês de setembro, a Recuperanda se encontra com um resultado anual positivo. Assim, ela está com sua lucratividade aumentando, de modo que a mesma está positiva, devido ao aumento de receitas e queda dos custos e despesas.



INDICADORES	2020	2021	2022
Receitas	91.868.691	125.389.258	229.391.956
Custos, Despesas e Resultados Não Operacionais	-90.601.634	-128.832.740	- 227.049.182
Lucro/Prejuízo	1.267.057	-3.443.483	2.342.774
Lucratividade no ano	1,38%	-2,75%	1,02%

FLUXO DE CAIXA – HOUE REDUÇÃO DE CAIXA NO ANO DE 2022, NO VALOR DE -R\$ 18 MIL, DEVIDO ÀS ATIVIDADES OPERACIONAIS

2022	
Atividades Operacionais	
Lucro Prejuízo do Período	479.800
Depreciação	(1.515.529)
Geração de Caixa	(1.035.729)
Contas a Receber	(8.531.818)
Outros Créditos	5.340.145
Estoques	3.160.611
Obrigações Trabalhistas e Encargos	1.020.060
Fornecedores	3.979.106
Impostos	2.895.506
Fluxo de Caixa das Atividades Operacionais	6.827.880
Atividades de Investimentos	
Valor de Compra de Imobilizado	6.883.741
Fluxo de Caixa das Atividades de Investimentos	6.883.741
Atividades de Financiamentos	
Captação de Novos Empréstimos	(13.729.758)
Fluxo de Caixa das Atividades de Financiamentos	(13.729.758)
Aumento (Redução) no caixa e equivalentes de caixa	(18.137)
Caixa Início do Período	3.001.001
Caixa Final do Período	2.982.863
Aumento (Redução) no caixa e equivalentes de caixa	(18.137)

1

Os fluxos de operação geraram entradas de caixa maiores do que as saídas, resultando em um saldo de R\$ 6,8 milhões;

2

A Recuperanda vendeu imobilizado, aumentando o valor de caixa em R\$ 6,9 milhões;

3

A Recuperanda captou recursos de financiamento, aumentando o saldo de caixa em R\$ 13,7 milhões;

4

As atividades de caixa em 2022 geraram resultado negativo de -R\$ 18 mil.

CONDIÇÕES DE PAGAMENTO RECUPERAÇÃO JUDICIAL - POR CLASSE

CLASSE	CARÊNCIA	PARCELAS	DESÁGIO	ATUALIZAÇÃO
I - TRABALHISTA	-	12 MENSAIS	-	-
III - QUIROGRAFÁRIOS	12 MESES	13 ANUAIS *	60%	TR + 5% A.A.
IV - ME/EPP	12 MESES	13 ANUAIS *	60%	TR + 5% A.A.

RESUMO CUMPRIMENTO PLANO – ACUMULADO ATÉ SETEMBRO/2022 – CLASSES I, III e IV

CLASSES	PREVISTO	REALIZADO	VARIAÇÃO
Classe I	360.942,33	302.060,04	-16,31% ▼
Classe III	6.890.908,45	345.760,56	-94,98% ▼
Classe IV	60.480,00		-100,00% ▼
Total Geral	7.312.330,78	647.820,60	-91,14% ▼

No mês de setembro, a Classe I apresentou um percentual de cumprimento do plano abaixo do previsto, de 83,69%, por conta de alguns incidentes julgados que ainda estavam em fase de levantamento de fundos.

Ademais, também a Classe III teve um pagamento aquém do previsto, sendo realizado apenas 5,02% do que estava previsto.

Por fim, a Recuperanda deve realizar pagamentos para a Classe IV de acordo com o que consta em seu Plano de Recuperação Judicial, mas não há um valor dessa classe contabilizado para o presente período.

Portanto, diante dos pagamentos feitos até o mês de setembro, houve um acúmulo de R\$ 647,8 milhões.

ANÁLISE DE CUMPRIMENTO DO PLANO – CLASSE I - TRABALHISTA

Em setembro, dentre os 10 principais credores da Classe I, há duas contas que não alcançaram a totalidade frente à ausência de comprovantes de pagamento: JEFERSON PEREIRA DE SOUZA e SEBASTIAO MARQUES, faltando 20% e 100% do valor previsto, respectivamente.

CREDORES CLASSE II - TOP 10	PREVISTO	REALIZADO	VARIAÇÃO
SILVIA REGINA BARBOZA	81.665,53	81.665,53	0,00% ▲
SEBASTIAO MARQUES	24.000,00		-100,00% ▼
JEFERSON PEREIRA DE SOUZA	22.500,00	18.000,00	-20,00% ▼
RENATO BULGARELLI	5.768,29	5.768,29	0,00% ▲
PAULO ROBERTO FERNANDES DE LIM	4.396,35	4.396,35	0,00% ▲
VALDAIR DOS REIS CUNHA	4.145,37	4.145,37	0,00% ▲
BRUNO POSTAI BEDORE	4.054,38	4.054,38	0,00% ▲
AILTON XAVIER	4.033,61	4.033,61	0,00% ▲
SILVANA TERESINHA RAMPAZZO PENARIOL	3.471,77	3.471,77	0,00% ▲
MARCELO HENRIQUE MARIANO	2.941,51	2.941,51	0,00% ▲
Total Geral	156.976,81	128.476,81	-18,16% ▼

ANÁLISE DE CUMPRIMENTO DO PLANO – CLASSE III - QUIROGRAFÁRIOS

Em setembro, parte majoritária dos maiores credores pertencentes à Classe III não cumpriram com o que estava previsto no plano.

Assim, somente 2 credores realizaram pagamentos, com BIOOLEO INDUSTRIAL E COMERCIAL S.A. indo além do previsto em 7%.

CREDORES CLASSE II - TOP 10	PREVISTO	REALIZADO	VARIAÇÃO
COOPERCITRUS COOPERATIVA DE PRODUTORES RURAIS	1.679.920,27		-100,00% ▼
LUIZ CARLOS BEDORE E OUTROS	649.085,96		-100,00% ▼
TAVEJHO COMERCIO IMPORTADOR E EXPORTADOR DE CEREAIS LTDA	623.263,50		-100,00% ▼
AMENCO AGROINDUSTRIAL LTDA	584.063,00		-100,00% ▼
ADEMIR PUGLIANO	478.620,39		-100,00% ▼
ELOI COMERCIO E INDUSTRIA DE CEREAIS EIRELI	404.658,42		-100,00% ▼
EDSON LUIZ DE SOUZA	373.307,56		-100,00% ▼
FERT SOLO COMERCIO DE PRODUTOS AGRICOLAS LTDA	325.400,00		-100,00% ▼
EXPLORER FUNDO DE INVESTIMENTO EM DIREITOS CREDITORIOS NAO	283.278,17	66.963,16	-76,36% ▼
BIOOLEO INDUSTRIAL E COMERCIAL S.A.	145.756,20	156.481,75	7,36% ▲
Total Geral	146.523.867,96	142.461.217,06	-2,77% ▼

ANÁLISE DE CUMPRIMENTO DO PLANO – CREDORES QUE NÃO INFORMARAM DADOS BANCÁRIOS

Lista dos 10 maiores credores sem dados bancários informados totaliza, em setembro, uma previsão de quase R\$ 1,9 milhão. Contudo, não houve pagamentos realizados para esses credores até o presente momento.

CREDORES SEM DADOS BANCARIOS INFORMADOS	PREVISTO	REALIZADO	VARIAÇÃO
BANCO DO BRASIL S.A. (US\$ 2.202.000,00)	589.086,09		-100,00% ▼
JOSE CARLOS FRANCISCO	291.009,61		-100,00% ▼
BANCO SANTANDER (BRASIL) S.A.	252.193,52		-100,00% ▼
BANCO ITAU S.A. (US\$ 612.000,00)	163.724,20		-100,00% ▼
RODRIGO CAMASSUTI BEDORE	157.728,77		-100,00% ▼
BANCO ITAU S.A.	109.173,04		-100,00% ▼
BPA INTERNACIONAL IMPORTACAO E EXPORTACAO LTDA	100.129,93		-100,00% ▼
BANCO SANTANDER (BRASIL) S.A. (US\$ 276.000,00)	73.836,40		-100,00% ▼
RED FUNDO DE INVESTIMENTOS EM DIREITOS CREDITORIO	61.713,62		-100,00% ▼
MARCOS ROBERTO FINENCIO	55.424,15		-100,00% ▼
Total Geral	1.854.019,32	0,00	-100,00% ▼

ANÁLISE DE CUMPRIMENTO DO PLANO - LISTAGEM POR ANO DE VALORES A PAGAR POR CLASSE

Rótulos de Linha	Classe I	Classe II	Classe III
2017	147.393,43	6.420.554,53	5.404,57
2022	123.738,43	6.546.776,28	295.236,55
2023	61.579,46	848.300,54	43.236,55
2024	69.276,89	973.445,54	48.641,12
2025	76.974,32	1.042.224,10	54.045,69
2026	76.974,32	1.032.155,06	54.045,69
2027	76.974,32	1.075.826,74	54.045,69
2028	76.974,32	1.073.275,26	54.045,69
2029	84.671,75	1.129.366,14	59.450,26
2030	46.184,59	773.164,16	32.427,41
2031		348.259,46	
2032		389.389,95	
2033		61.325,99	
2034		534,36	
2035		9,61	
Total Geral	840.741,85	21.714.607,71	700.579,20

Conforme PRJ aprovado em Assembleia Geral de Credores, há previsão de pagamento de R\$ 23,3 milhões nos próximos anos, até 2035. Dentro disso, R\$ 840,7 mil é para a classe I, R\$ 21,7 milhões para a classe III e R\$ 700,6 mil para a classe IV. O ano de 2017 foi o que mais exigiu pagamentos no período, representando sozinho R\$ 6,6 milhões (28,3%).



Adm Judicial

RMA SETEMBRO/2022

SEMENTES ESPERANÇA COMÉRCIO
IMPORTAÇÃO E EXPORTAÇÃO LTDA.

Alexandre Borges Leite

Administrador Judicial

OAB/SP 213.111



16 3505 0000



www.bladmjudicial.com.br