

EXCELENTÍSSIMO SENHOR DOUTOR JUIZ DE DIREITO DA 01ª VARA DE FALÊNCIAS, RECUPERAÇÕES JUDICIAIS E CONFLITOS RELACIONADOS À ARBITRAGEM DO FORO CENTRAL DA COMARCA DA CAPITAL DO ESTADO DE SÃO PAULO.

Recuperação Judicial

Autos nº 0039848-63.2015.8.26.0100

LASPRO CONSULTORES LTDA. neste ato representada pelo **DR. ORESTE NESTOR DE SOUZA LASPRO**, OAB/SP nº 98.628, nomeada Administradora Judicial nos autos da Recuperação Judicial requerida por **SINA INDÚSTRIA DE ALIMENTOS LTDA.**”, vem, respeitosamente, à presença de Vossa Excelência, com fulcro no artigo 22, II, “a” e “c” da Lei nº 11.101/2005 apresentar **Relatório Mensal das Atividades da Recuperanda** referente ao período de **Novembro e Dezembro de 2016**.

1. Em consonância com o disposto nas alíneas “a” e “c”, inciso II, do artigo 22 da Lei nº 11.101/05 – Lei de Recuperação de Empresas e Falências (“LREF”), a Laspro Consultores, Administradora Judicial nomeada, submete à apreciação de V. Ex., o Relatório Mensal de Atividades, tomando-se como base as informações do período Novembro e Dezembro de 2016 da empresa **SINA INDÚSTRIA DE ALIMENTOS LTDA.** (em Recuperação Judicial), doravante “Recuperanda”.

2. Este Relatório reúne e sintetiza informações e dados que foram fornecidos a Administradora Judicial pela própria Recuperanda. Tais informações, tanto de caráter quantitativo como qualitativo, não foram objeto de exame e nem de qualquer procedimento de auditoria por parte da Administradora Judicial, visto que tais procedimentos são regulamentados e normatizados pela Comissão de Valores Mobiliários (“CVM”), Banco Central do Brasil (“BACEN”) e Instituto dos Auditores Independentes do Brasil (“IBRACON”) e não contemplados pela LREF.

3. Dessa forma, a Administradora Judicial não pode garantir ou afirmar a correção, precisão ou, ainda, que as informações prestadas pela Recuperanda estejam completas e apresentem todos os dados relevantes. Portanto, o presente Relatório não tem caráter de parecer ou opinião.

4. Por fim, cabe observar que a Recuperanda é a responsável pelo fornecimento das informações acerca de suas atividades contempladas neste Relatório inclusive sob as penas do artigo 171, da Lei 11.101/05.

I – DA SITUAÇÃO OPERACIONAL

5. A situação operacional é apresentada a partir dos documentos solicitados à Recuperanda conforme: **(A)** Funcionários; **(B)** Situação Patrimonial; **(C)** Demonstração de Resultado de Exercício; **(D)** Fluxo de Caixa; **(E)** Extratos bancários; **(F)** Estoque; **(G)** Relatório de Compra e Venda; **(H)** Contas a Pagar e a Receber; **(I)** Folha de Pagamento; **(J)** Recolhimento de Imposto.

A. Funcionários

6. A Recuperanda apresentou documentação indicando a movimentação e número de funcionários de suas unidades, sem informações sobre São Paulo (Matriz).

Funcionários	Agosto				Setembro				Outubro				Novembro				Dezembro			
	Pirap	Bauru	Orlan	SP	Pirap	Bauru	Orlan	SP	Pirap	Bauru	Orlan	SP	Pirap	Bauru	Orlan	SP	Pirap	Bauru	Orlan	SP
1º dia mês	153	84	182	ND	159	83	188	15	159	84	187	ND	166	88	185	ND	166	87	190	ND
Contratações	7	1	10		2		5	1	5	4	4		1	2	10		2	3	4	
Demissões	1	2	4		0		7	1	0	0	6		1	3	5			2	3	
Final do mês	159	83	188	15	161	83	186	15	164	88	185	ND	166	87	190	ND	168	88	191	ND

B. Balanço Patrimonial (transcrição dos documentos fornecidos)

	jun/16	jul/16	ago/16	set/16	out/16	nov/16	dez/16
ATIVO	174.857.952,87	170.909.779,42	177.163.266,57	176.921.685,01	183.239.749,93	185.264.742,34	173.142.924,12
Circulante	120.376.822,94	116.859.975,43	123.489.894,55	123.651.420,62	130.272.569,52	132.605.037,96	120.689.645,75
Disponível	-325.421,65	-605.598,28	-1.735.201,94	278.675,05	624.202,22	-2.058.090,74	379.935,95
Caixa	4.095,65	3.264,02	4.516,69	2.875,19	1.261,43	213,61	2.169,23
Bancos	56.412,92	-688.164,31	-833.042,29	-634.627,71	-1.078.824,01	-1.201.746,43	-1.041.570,98
Títulos Mobiliários	2,31	2,75	2,90	0,28	1,21	0,93	0,93
Valores em trânsito	-385.932,53	79.299,26	-906.679,24	910.427,29	1.701.763,59	-856.558,85	1.419.336,77
Estoque	31.331.736,99	30.814.083,25	30.203.241,55	32.113.626,28	35.395.257,32	31.416.402,59	19.533.209,65
Próprio	23.119.242,49	25.414.183,63	25.123.471,46	25.998.153,99	29.694.725,17	26.851.350,97	16.378.845,53
Trânsito	9.427,02	585,97	124.968,74	460.137,45	204.576,57	2.013,47	38.510,22
Terceiros	8.203.067,48	5.399.313,65	4.954.801,35	5.655.334,84	5.495.955,58	4.563.038,15	3.115.853,90
Créditos	121.270.322,71	119.061.043,74	127.177.078,84	129.527.056,97	130.922.265,43	143.261.463,14	139.206.226,21
Adiantamentos	15.037.119,73	14.652.375,54	15.082.018,38	15.309.242,90	15.427.555,06	16.357.153,04	14.959.049,11
Duplicatas a Receber	63.959.444,69	60.196.166,99	66.672.247,67	63.953.957,84	63.307.329,09	72.196.671,00	72.109.303,02
Impostos e Contrib. A recuperar	9.145.280,04	11.318.991,72	12.343.953,79	12.602.244,59	13.515.760,75	14.087.777,74	14.744.012,63
Funcionários	51.238,30	35.052,76	14.459,35	54.362,27	21.229,02	467.636,61	91.772,74
Despesas antecipadas	664.800,00	371.500,00	1.020.923,82	1.069.873,82	928.873,82	714.348,06	657.878,70
Mútuos	32.412.439,95	32.486.956,73	32.043.475,83	36.537.375,55	37.721.517,69	39.437.876,69	36.644.210,01
Despesas do Exercício a amortizar	1.479.144,99	1.382.494,15	1.294.727,07	1.196.980,60	1.099.234,13	1.001.487,66	903.741,27
(-) Retificadoras	-33.378.960,10	-33.792.047,43	-33.449.950,97	-39.464.918,28	-37.768.389,58	-41.016.224,69	-39.333.467,33
Duplicatas Descontadas	-34.627.850,23	-35.371.653,89	-35.433.876,04	-39.763.898,71	-39.788.546,19	-43.481.806,84	-40.054.172,78
Provisões de perdas				-1.641.774,15			-1.702.793,18
Retenções de Operações Desconto	1.248.890,13	1.579.606,46	1.983.925,07	1.940.754,58	2.020.156,61	2.465.582,15	2.423.498,63
Não Circulante	54.481.129,93	54.048.303,99	53.671.872,02	53.270.264,39	52.967.180,41	52.658.204,38	52.444.199,65
Realizável de Longo Prazo	1.516.177,18	1.516.177,18	1.573.432,34	1.573.432,34	1.573.432,34	1.573.432,34	1.573.432,34
Imobilizado	52.964.952,75	52.490.788,45	52.057.101,32	51.655.493,69	51.352.409,71	51.043.433,68	50.829.428,95
Instalações	78.300.833,65	78.326.651,15	78.395.234,45	78.492.918,36	78.691.093,04	78.885.183,58	79.158.703,16
Depreciação	-25.335.880,90	-25.835.862,70	-26.338.133,13	-26.837.424,67	-27.338.683,33	-27.841.749,90	-28.329.274,21
Intangível	0,00	41.338,36	41.338,36	41.338,36	41.338,36	41.338,36	41.338,36
Programas Computador	49.947,50	91.285,86	91.285,86	91.285,86	91.285,86	91.285,86	91.285,86
Amortização	-49.947,50	-49.947,50	-49.947,50	-49.947,50	-49.947,50	-49.947,50	-49.947,50
Compensação	0,00	1.500,00	1.500,00	0,00	0,00	1.500,00	9.078,72
PASSIVO	174.857.952,88	170.909.779,42	177.163.266,57	176.921.685,01	183.239.749,93	185.264.742,34	173.142.924,12
Circulante	160.471.588,92	156.465.404,96	161.640.057,64	161.848.058,11	167.836.587,59	169.427.936,23	159.070.163,55
Fornecedores	87.866.914,33	87.419.675,12	89.747.902,77	92.303.710,86	99.243.918,70	104.309.605,71	96.145.611,86
Financiamentos	5.444.657,54	5.755.105,22	6.797.211,55	5.808.457,39	4.607.415,75	3.255.239,29	4.863.774,36
Mútuo	1.100.000,00	1.100.000,00	2.128.500,00	2.128.500,00	2.128.500,00	2.128.500,00	2.128.500,00
Impostos a pagar	247.908,28	197.792,39	574.458,27	588.682,27	592.750,80	778.567,43	249.138,44
Encargos Trabalhistas	415.935,09	454.140,15	689.506,62	958.161,29	1.235.119,45	1.664.284,41	2.175.432,45
Salários	479.198,52	532.696,73	477.313,75	490.308,01	495.618,72	711.699,53	524.918,26
Adiantamentos	40.063.104,52	39.983.643,21	40.348.957,72	37.844.050,40	37.061.237,44	36.770.094,37	36.801.989,60
Venda Entrega Futura	12.274.368,99	11.138.478,99	11.300.383,59	11.324.881,09	12.177.909,29	10.869.227,49	11.045.961,29
Diversos	15.812,27	15.647,49	15.526,00	15.438,33	16.273,25	47.759,60	16.862,41
Provisões	4.370.747,90	4.468.912,01	4.602.427,63	4.625.388,52	4.781.888,61	4.329.920,25	2.002.120,98
Estoques de Terceiros	8.203.067,48	5.399.313,65	4.954.801,35	5.655.334,84	5.495.955,58	4.563.038,15	3.115.853,90
Ajustes contas transitórias	-10.126,00		3.068,39	105.145,11		0,00	
Não Circulante	4.380.782,84	4.361.523,59	4.377.645,00	4.318.988,76	4.333.300,13	4.264.677,07	4.234.128,51
Exigível Longo Prazo	4.380.782,84	4.361.523,59	4.377.645,00	4.318.988,76	4.333.300,13	4.264.677,07	4.234.128,51
Patrimônio Líquido	10.005.581,12	10.082.850,87	11.145.563,93	10.754.638,14	11.069.862,21	11.572.129,04	9.838.632,06
Capital	100.000,00	100.000,00	100.000,00	100.000,00	100.000,00	100.000,00	100.000,00
Reservas de Avaliação	27.848.742,53	27.848.742,53	27.848.742,53	27.848.742,53	27.848.742,53	27.848.742,53	27.848.742,53
Prejuízo Acumulado	-18.204.612,20	-18.204.612,20	-18.204.612,20	-18.204.612,20	-18.204.612,20	-18.204.612,20	-18.204.612,20
Resultado do Exercício	261.450,79	338.720,54	1.401.433,60	1.010.507,81	1.325.731,88	1.827.998,71	94.501,73

Brasil
Rua Major Quedinho, 111 - 18º andar
01050-030 - São Paulo
www.lasproconsultores.com.br
Fone: +55-11-3211-3010
Fax: +55-11-3255-3727

Itália
Edoardo Ricci Avvocati
Via Visconti di Modrone nº 8/10
20122 - Milão
www.edoardoricci.it
Fone: + 39-02 79 47 65
Fax: + 39-02 78 44 97

7. A Recuperanda apresenta Capital Circulante Negativo, mesmo com uma melhora muito discreta no período frente aos meses anteriores e com redução de descontos de duplicatas, mantendo-se estável neste patamar de risco de liquidez e geração de caixa.

	jun/16	jul/16	ago/16	set/16	out/16	nov/16	dez/16
Capital Circulante Líquido	-40.094.765,98	-39.605.429,53	-38.150.163,09	-38.196.637,49	-37.564.018,07	-36.822.898,27	-38.380.517,80
Liquidez Corrente	0,750	0,747	0,764	0,764	0,776	0,783	0,759
Liquidez Seca (s/ estoque de 30s)	0,585	0,570	0,595	0,586	0,584	0,614	0,649
Índice de desconto de Duplicatas	54,1%	58,8%	53,1%	62,2%	62,8%	60,2%	55,5%
Prazo Médio Recebimento (dias)	19,08	15,62	18,97	14,40	13,86	16,54	18,35
Prazo Médio de Venda (dias)	41,61	37,87	40,49	38,07	37,32	41,60	41,28

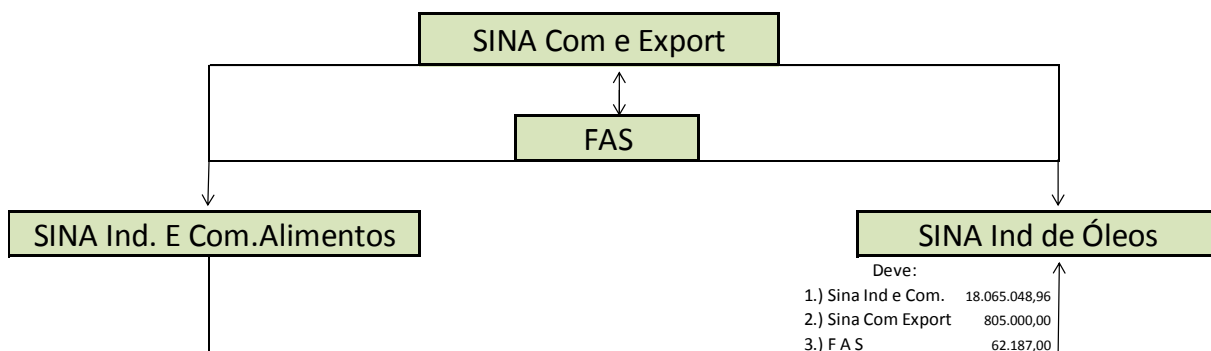
	Variação Mensal das Contas Patrimoniais					
	jul/16	ago/16	set/16	out/16	nov/16	dez/16
ATIVO	-3.948.173,45	6.253.487,15	-241.581,56	6.318.064,92	2.024.992,41	-12.121.818,22
Circulante	-3.516.847,51	6.629.919,12	161.526,07	6.621.148,90	2.332.468,44	-11.915.392,21
Disponível	-280.176,63	-1.129.603,66	2.013.876,99	345.527,17	-2.682.292,96	2.438.026,69
Caixa	-831,63	1.252,67	-1.641,50	-1.613,76	-1.047,82	1.955,62
Bancos	-744.577,23	-144.877,98	198.414,58	-444.196,30	-122.922,42	160.175,45
Títulos Mobiliários	0,44	0,15	-2,62	0,93	-0,28	0,00
Valores em trânsito	465.231,79	-985.978,50	1.817.106,53	791.336,30	-2.558.322,44	2.275.895,62
Estoque	-517.653,74	-610.841,70	1.910.384,73	3.281.631,04	-3.978.854,73	-11.883.192,94
Próprio	2.294.941,14	-290.712,17	874.682,53	3.696.571,18	-2.843.374,20	-10.472.505,44
Trânsito	-8.841,05	124.382,77	335.168,71	-255.560,88	-202.563,10	36.496,75
Terceiros	-2.803.753,83	-444.512,30	700.533,49	-159.379,26	-932.917,43	-1.447.184,25
Créditos	-2.209.278,97	8.116.035,10	2.349.978,13	1.395.208,46	12.339.197,71	-4.055.236,93
Adiantamentos	-384.744,19	429.642,84	227.224,52	118.312,16	929.597,98	-1.398.103,93
Duplicatas a Receber	-3.763.277,70	6.476.080,68	-2.718.289,83	-646.628,75	8.889.341,91	-87.367,98
Impostos e Contrib. A recu	2.173.711,68	1.024.962,07	258.290,80	913.516,16	572.016,99	656.234,89
Funcionários	-16.185,54	-20.593,41	39.902,92	-33.133,25	446.407,59	-375.863,87
Despesas antecipadas	-293.300,00	649.423,82	48.950,00	-141.000,00	-214.525,76	-56.469,36
Mútuos	74.516,78	-443.480,90	4.493.899,72	1.184.142,14	1.716.359,00	-2.793.666,68
Despesas do Exercício	-96.650,84	-87.767,08	-97.746,47	-97.746,47	-97.746,47	-97.746,39
(-) Retificadoras	-413.087,33	342.096,46	-6.014.967,31	1.696.528,70	-3.247.835,11	1.682.757,36
Duplicatas Descontada	-743.803,66	-62.222,15	-4.330.022,67	-24.647,48	-3.693.260,65	3.427.634,06
Provisões de perdas	0,00	0,00	-1.641.774,15	1.641.774,15	0,00	-1.702.793,18
Retenções de Operaçõ	330.716,33	404.318,61	-43.170,49	79.402,03	445.425,54	-42.083,52
Não Circulante	-432.825,94	-376.431,97	-401.607,63	-303.083,98	-308.976,03	-214.004,73
Realizável de Longo P	0,00	57.255,16	0,00	0,00	0,00	0,00
Imobilizado	-474.164,30	-433.687,13	-401.607,63	-303.083,98	-308.976,03	-214.004,73
Instalações	25.817,50	68.583,30	97.683,91	198.174,68	194.090,54	273.519,58
Depreciação	-499.981,80	-502.270,43	-499.291,54	-501.258,66	-503.066,57	-487.524,31
Intangível	41.338,36	0,00	0,00	0,00	0,00	0,00
Programas Computador	41.338,36	0,00	0,00	0,00	0,00	0,00
Amortização	0,00	0,00	0,00	0,00	0,00	0,00
Compensação	1.500,00	0,00	-1.500,00	0,00	1.500,00	7.578,72
PASSIVO	-3.948.173,46	6.253.487,15	-241.581,56	6.318.064,92	2.024.992,41	-12.121.818,22
Circulante	-4.006.183,96	5.174.652,68	208.000,47	5.988.529,48	1.591.348,64	-10.357.772,68
Fornecedores	-447.239,21	2.328.227,65	2.555.808,09	6.940.207,84	5.065.687,01	-8.163.993,85
Financiamentos	310.447,68	1.042.106,33	-988.754,16	-1.201.041,64	-1.352.176,46	1.608.535,07
Mútuos	0,00	1.028.500,00	0,00	0,00	0,00	0,00
Impostos a pagar	-50.115,89	376.665,88	14.224,00	4.068,53	185.816,63	-529.428,99
Encargos Trabalhistas	38.205,06	235.366,47	268.654,67	276.958,16	429.164,96	511.148,04
Salários	53.498,21	-55.382,98	12.994,26	5.310,71	216.080,81	-186.781,27
Adiantamentos	-79.461,31	365.314,51	-2.504.907,32	-782.812,96	-291.143,07	31.895,23
Venda Entrega Futura	-1.135.890,00	161.904,60	24.497,50	853.028,20	-1.308.681,80	176.733,80
Diversos	-164,78	-121,49	-87,67	834,92	31.486,35	-30.897,19
Provisões	98.164,11	133.515,62	22.960,89	156.500,09	-451.968,36	-2.327.799,27
Estoque de Terceiros	-2.803.753,83	-444.512,30	700.533,49	-159.379,26	-932.917,43	-1.447.184,25
Ajustes contas transit	10.126,00	3.068,39	102.076,72	-105.145,11	0,00	0,00
Não Circulante	-19.259,25	16.121,41	-58.656,24	14.311,37	-68.623,06	-30.548,56
Exigível Longo Prazo	-19.259,25	16.121,41	-58.656,24	14.311,37	-68.623,06	-30.548,56
Patrimônio Líquido	77.269,75	1.062.713,06	-390.925,79	315.224,07	502.266,83	-1.733.496,98
Capital	0,00	0,00	0,00	0,00	0,00	0,00
Reservas de Avaliação	0,00	0,00	0,00	0,00	0,00	0,00
Prejuízo Acumulado	0,00	0,00	0,00	0,00	0,00	0,00
Resultado do Exercício	77.269,75	1.062.713,06	-390.925,79	315.224,07	502.266,83	-1.733.496,98

Brasil
Rua Major Quedinho, 111 - 18º andar
01050-030 - São Paulo
www.lasproconsultores.com.br
Fone: +55-11-3211-3010
Fax: +55-11-3255-3727

Itália
Edoardo Ricci Avvocati
Via Visconti di Modrone n° 8/10
20122 - Milão
www.edoardoricci.it
Fone: + 39-02 79 47 65
Fax: + 39-02 78 44 97

8. A Recuperanda possui dívida de encargos trabalhistas crescente no período acumulando R\$ 2.175.432,45 em dezembro/16.

9. Pelo Balancete nota-se uma quarta empresa “SINA INDÚSTRIA DE ÓLEOS VEGETAIS”, devedora para as demais, conforme quadro abaixo.



C. Demonstração dos Resultados – Acumulado e Mensais (transcrição dos documentos fornecidos)

	jun/16	jul/16	ago/16	set/16	out/16	nov/16	dez/16
Receita Bruta de Vendas	276.666.400,54	333.772.624,91	395.148.073,06	453.586.009,82	508.934.149,95	572.739.686,39	628.888.695,73
Exportação	19.533.091,73	25.609.153,39	26.620.965,48	27.256.333,30	27.300.429,30	27.300.429,30	27.922.661,14
Exportações de Produtos	2.247.372,18	2.290.479,04	2.333.708,33	2.863.879,79	2.907.975,79	2.907.975,79	2.968.530,53
Rec. c/ Fim Especif Exportação	14.979.593,97	21.012.548,77	21.098.233,07	21.098.233,07	21.098.233,07	21.098.233,07	21.098.233,07
Exportação de Mercadorias	2.306.125,58	2.306.125,58	3.189.024,08	3.294.220,44	3.294.220,44	3.294.220,44	3.855.897,54
Mercado Interno	257.133.308,81	308.163.471,52	368.527.107,58	426.329.676,52	481.633.720,65	545.439.257,09	600.966.034,59
Produtos	247.866.186,41	296.020.800,65	352.938.711,75	405.969.571,94	459.596.219,36	522.162.509,79	576.901.035,69
Revenda	3.155.361,43	4.692.315,34	6.900.941,73	10.699.910,59	11.522.884,99	11.776.428,19	12.564.679,79
Serviços	6.111.760,97	7.450.355,53	8.687.454,10	9.660.193,99	10.514.616,30	11.500.319,11	11.500.319,11
Devoluções	2.403.703,21	2.800.094,14	3.001.572,09	3.744.516,87	4.605.870,16	5.604.433,64	6.098.220,86
Produtos	2.366.785,44	2.639.924,39	2.839.726,75	3.252.062,47	4.112.669,21	5.109.650,84	5.602.682,06
Revenda	30.136,60	150.634,60	150.634,60	477.682,90	477.682,90	477.682,90	477.682,90
Descontos Comerciais	6.781,17	9.535,15	11.210,74	14.771,50	15.518,05	17.099,90	17.855,90
Impostos	34.627.729,25	41.720.804,32	49.445.162,71	56.945.366,66	63.583.659,30	70.699.082,61	76.617.100,88
Receita Líquida de Vendas	239.634.968,08	289.251.726,45	342.701.338,26	392.896.126,29	440.744.620,49	496.436.170,14	546.173.373,99
(-) CMV	215.418.024,18	259.475.606,85	306.614.029,67	351.212.453,46	395.197.829,69	445.428.585,22	491.217.764,20
Lucro Bruto	24.216.943,90	29.776.119,60	36.087.308,59	41.683.672,83	45.546.790,80	51.007.584,92	54.955.609,79
Despesas Operacionais	18.348.675,15	22.019.052,38	25.636.228,14	30.642.949,39	32.634.153,93	36.392.777,81	41.899.710,92
Despesas Financeiras	7.532.745,69	9.428.374,45	10.971.855,05	12.467.731,29	14.043.634,29	15.543.428,50	16.788.665,01
(+) Outras Receitas Operacionais	1.967.986,87	2.047.663,90	2.339.008,95	3.010.221,43	3.029.435,07	3.488.213,00	4.026.035,82
Resultado Operacional Bruto	303.509,93	376.356,67	1.818.234,35	1.583.213,58	1.898.437,65	2.559.591,61	293.269,68
Resultado Não Operacional	257.500,00	262.500,00	262.500,00	262.500,00	262.500,00	262.500,00	262.500,00
Participações	172.086,54	172.663,53	174.154,21	330.059,23	330.059,23	330.059,23	331.834,69
Resultado Antes IR e CSLL	388.923,39	466.193,14	1.906.580,14	1.515.654,35	1.830.878,42	2.492.032,38	223.934,99
Provisão IRPJ e CSLL	127.472,60	127.472,60	505.146,54	505.146,54	505.146,54	664.033,67	129.433,26
Resultado Líquido	261.450,79	338.720,54	1.401.433,60	1.010.507,81	1.325.731,88	1.827.998,71	94.501,73

	jul/16		ago/16		set/16		out/16		nov/16		dez/16	
Receita Bruta de Vendas	57.106.224,37	100,00%	61.375.448,15	100,00%	58.437.936,76	100,00%	55.348.140,13	100,00%	63.805.536,44	100,00%	56.149.009,34	100,00%
Exportação	6.076.061,66	10,64%	1.011.812,09	1,65%	635.367,82	1,09%	44.096,00	0,08%	-	0,00%	622.231,84	1,11%
Exportações de Produtos	43.106,86	0,08%	43.229,29	0,07%	530.171,46	0,91%	44.096,00	0,08%	-	0,00%	60.554,74	0,11%
Rec. c/ Fim Especif Exportação	6.032.954,80	10,56%	85.684,30	0,14%	-	0,00%	-	0,00%	-	0,00%	-	0,00%
Exportação de Mercadorias	-	0,00%	882.898,50	1,44%	105.196,36	0,18%	-	0,00%	-	0,00%	561.677,10	1,00%
Mercado Interno	51.030.162,71	89,36%	60.363.636,06	98,35%	57.802.568,94	98,91%	55.304.044,13	99,92%	63.805.536,44	100,00%	55.526.777,50	98,89%
Produtos	48.154.614,24	84,32%	56.917.911,10	92,74%	53.030.860,19	90,75%	53.626.647,42	96,89%	62.566.290,43	98,06%	54.738.525,90	97,49%
Revenda	1.536.953,91	2,69%	2.208.626,39	3,60%	3.798.968,86	6,50%	822.974,40	1,49%	253.543,20	0,40%	788.251,60	1,40%
Serviços	1.338.594,56	2,34%	1.237.098,57	2,02%	972.739,89	1,66%	854.422,31	1,54%	985.702,81	1,54%	-	0,00%
Devoluções	396.390,93	0,69%	201.477,95	0,33%	742.944,78	1,27%	861.353,29	1,56%	998.563,48	1,57%	493.787,22	0,88%
Produtos	273.138,95	0,48%	199.802,36	0,33%	412.335,72	0,71%	860.606,74	1,55%	996.981,63	1,56%	493.031,22	0,88%
Revenda	120.498,00	0,21%	-	0,00%	327.048,30	0,56%	-	0,00%	-	0,00%	-	0,00%
Descontos Comerciais	2.753,98	0,00%	1.675,59	0,00%	3.560,76	0,01%	746,55	0,00%	1.581,85	0,00%	756,00	0,00%
Impostos	7.093.075,07	12,42%	7.724.358,39	12,59%	7.500.203,95	12,83%	6.638.292,64	11,99%	7.115.423,31	11,15%	5.918.018,27	10,54%
Receita Líquida de Vendas	49.616.758,37	86,89%	53.449.611,81	87,09%	50.194.788,03	85,89%	47.848.494,20	86,45%	55.691.549,65	87,28%	49.737.203,85	88,58%
(-) CMV	44.057.582,67	77,15%	47.138.422,82	76,80%	44.598.423,79	76,32%	43.985.376,23	79,47%	50.230.755,53	78,72%	45.789.178,98	81,55%
Lucro Bruto	5.559.175,70	9,73%	6.311.188,99	10,28%	5.596.364,24	9,58%	3.863.117,97	6,98%	5.460.794,12	8,56%	3.948.024,87	7,03%
Despesas Operacionais	3.670.377,23	6,43%	3.617.175,76	5,89%	5.006.721,25	8,57%	1.991.204,54	3,60%	3.758.623,88	5,89%	5.506.933,11	9,81%
Despesas Financeiras	1.895.628,76	3,32%	1.543.480,60	2,51%	1.495.876,24	2,56%	1.575.903,00	2,85%	1.499.794,21	2,35%	1.245.236,51	2,22%
(+) Outras Receitas Operacionais	79.677,03	0,14%	291.345,05	0,47%	671.212,48	1,15%	19.213,64	0,03%	458.777,93	0,72%	537.822,82	0,96%
Resultado Operacional Bruto	72.846,74	0,13%	1.441.877,68	2,35%	- 235.020,77	-0,40%	315.224,07	0,57%	661.153,96	1,04%	- 2.266.321,93	-4,04%
Resultado Não Operacional	5.000,00	0,01%	-	0,00%	-	0,00%	-	0,00%	-	0,00%	-	0,00%
Participações	576,99	0,00%	1.490,68	0,00%	155.905,02	0,27%	-	0,00%	-	0,00%	1.775,46	0,00%
Resultado Antes IR e CSLL	77.269,75	0,14%	1.440.387,00	2,35%	- 390.925,79	-0,67%	315.224,07	0,57%	661.153,96	1,04%	- 2.268.097,39	-4,04%
Provisão IRPJ e CSLL	-	0,00%	377.673,94	0,62%	-	0,00%	-	0,00%	158.887,13	0,25%	534.600,41	0,95%
Resultado Líquido	77.269,75	0,14%	1.062.713,06	1,73%	- 390.925,79	-0,67%	315.224,07	0,57%	502.266,83	0,79%	- 1.733.496,98	-3,09%

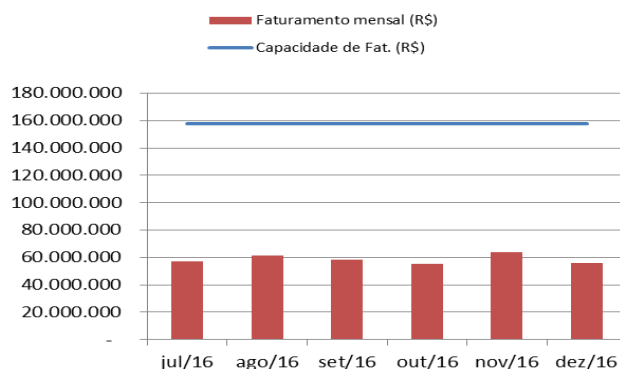
Capacidade de faturamento

Acumulado no período

jun/16	jul/16	ago/16	set/16	out/16	nov/16	dez/16
29,2%	30,2%	31,3%	32,0%	32,3%	33,0%	33,2%

Mensal

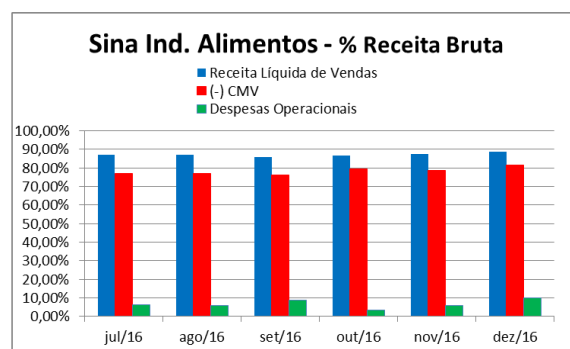
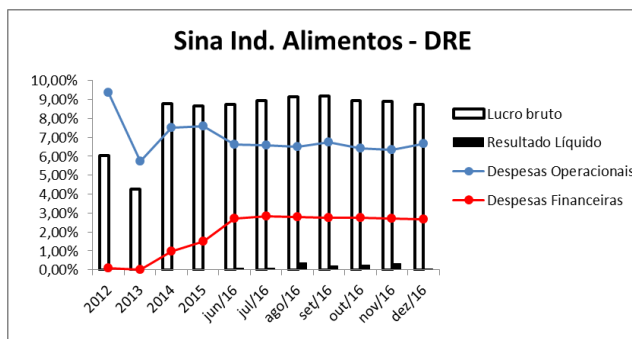
jul/16	ago/16	set/16	out/16	nov/16	dez/16
36,2%	38,9%	37,1%	35,1%	40,5%	35,6%



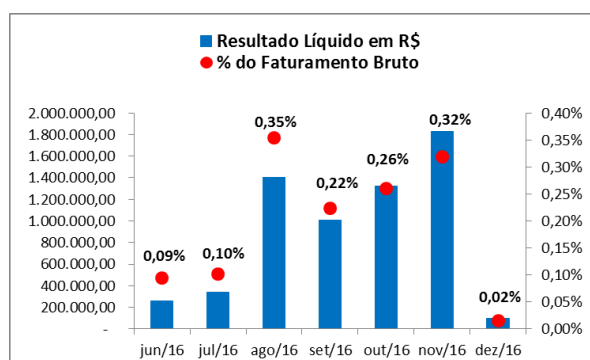
10. De acordo com informações constantes no plano de recuperação judicial as unidades estão trabalhando abaixo da capacidade de faturamento, sendo para dezembro de 2016 chegando à média de 33,2% da capacidade total. Os quadros abaixo mostram a evolução do nível de faturamento frente a capacidade total ao longo do 2º semestre.

11. Mesmo com a melhora de seu lucro bruto e redução de despesas operacionais, a Recuperanda não consegue compatibilizar sua margem bruta com as despesas, pois com os baixos níveis qualquer variação afeta de forma contundente seu resultado.

	2012	2013	2014	2015	jun/16	jul/16	ago/16	set/16	out/16	nov/16	dez/16
Lucro bruto	6,02%	4,28%	8,77%	8,64%	8,75%	8,92%	9,13%	9,19%	8,95%	8,91%	8,74%
Despesas Operacionais	9,34%	5,74%	7,50%	7,57%	6,63%	6,60%	6,49%	6,76%	6,41%	6,35%	6,66%
Despesas Financeiras	0,09%	0,00%	0,99%	1,48%	2,72%	2,82%	2,78%	2,75%	2,76%	2,71%	2,67%
Resultado Líquido					0,09%	0,10%	0,35%	0,22%	0,26%	0,32%	0,02%



12. Em termos de resultado a Recuperanda apresenta lucro líquido de R\$ 94.501,73, equivalente a 0,02% (dois centésimos de ponto percentual) do faturamento bruto. Abaixo a evolução do resultado no período.



D. Fluxo de Caixa

13. A Recuperanda apresentou informações referentes ao fluxo de pagamentos efetuados nos períodos.

14. Verificados pagamentos semanais realizados a SIMON N.F.A. MASSIH ASSESSORIA, que solicitamos esclarecimentos sobre a relação comercial existente.

E. Extratos Bancários

15. A Recuperanda não apresentou os extratos bancários dos períodos.

F. Estoques

16. A Recuperanda apresentou planilha com informações de registro de inventário dos períodos de todas as unidades e consolidado, compatíveis com os valores em balancete.

G. Relatório de Compras e Vendas

17. A Recuperanda não apresentou informações de entrada e saída das unidades.

H. Contas a Pagar e Receber

18. A Recuperanda apresentou informações referentes às contas a pagar, porém com saldo diferente do registrado em balancete.

19. Quanto aos recebíveis, os valores apresentados correspondem ao saldo em balancete.

I. Folha de Pagamento

20. A Recuperanda não apresentou informações de folha, mas enviou comprovantes de pagamento de salários, pró-labore, férias, 13º salários, rescisões e adiantamentos de todas as unidades.

J. Pagamento de Impostos

21. A Recuperanda apresentou os comprovantes dos seguintes impostos pagos em novembro e dezembro/16:

- (i) FGTS – Todas as unidades
- (ii) GPS (folha e terceiros) – Todas as unidades
- (iii) ISS
- (iv) DARF código 4750 – parcelas 24 e 25
- (v) Parcelamento INSS – parcelas 16/60 e 17/60

22. A Recuperanda não apresentou as DARF's referentes ao IRRF de Nov/16 e Dez/16.

II – DO ENCERRAMENTO

23. Solicitamos esclarecimentos referentes à natureza do relacionamento comercial entre a recuperanda e a empresa SIMON N.F.A. MASSIH ASSESSORIA, bem como documentos que a comprove ou a justifique.

24. Sendo o que tinha para o momento, este Administrador Judicial se coloca a inteira disposição de Vossa Excelência, dos nobres advogados da Recuperanda credores, bem como do ilustre representante do Ministério Público para quaisquer esclarecimentos que se façam necessário.

Termos em que,
pede deferimento.

São Paulo, 20 de janeiro de 2017.


LASPRO CONSULTORES LTDA.
Administradora Judicial
Oreste Nestor de Souza Laspro
OAB/SP nº 98.628