



MEDEIROS & MEDEIROS
ADMINISTRAÇÃO JUDICIAL

GRUPO BREITHAUPT

RECUPERAÇÃO JUDICIAL
Nº 5009853-93.2020.8.24.0036

**RELATÓRIO MENSAL
DE ATIVIDADES**

1º Relatório Mensal de Atividades.

Apresentado em Outubro de 2020.



MEDEIROS & MEDEIROS
ADMINISTRAÇÃO JUDICIAL

ÍNDICE

RECUPERAÇÃO JUDICIAL



RELATÓRIO MENSAL DE ATIVIDADES

1. INTRODUÇÃO
2. RESUMO
3. DESCRIÇÃO DAS EMPRESAS
4. DADOS FINANCEIROS-ECONÔMICOS
5. DÍVIDA TRIBUTÁRIA

INTRODUÇÃO



O presente relatório reúne, de forma sintética, as informações operacionais, financeiras, econômicas e processuais da recuperação judicial do Grupo Sagres.

Os dados foram coletados e analisados pela Medeiros & Medeiros Administração Judicial, na qualidade de administradora judicial das empresas recuperandas.

As informações são extraídas dos autos da recuperação judicial, principalmente no que tange às informações processuais, contábeis e financeiras, das visitas técnicas ocorridas na sede da empresa e de reuniões com os procuradores e representantes das recuperandas.

O Relatório Mensal de Atividades reflete a análise técnica contábil,

limitada às informações disponibilizadas, não exaustivas, sobre a situação das empresas.

As recuperandas vêm cumprindo suas obrigações processuais, com a apresentação das contas demonstrativas mensais (art. 52, IV, da LREF).

Informações acerca das suas atividades são prestadas à Administração Judicial e aos credores, quando solicitadas.

Todos os documentos que serviram de base para a elaboração do presente relatório estão disponíveis para consulta no site www.administradorjudicial.adv.br. Informações adicionais podem ser obtidas diretamente com a Medeiros & Medeiros Administração Judicial.

1. INTRODUÇÃO - ASPECTOS JURÍDICOS

Cronograma Processual da Recuperação Judicial

Data	Evento	Lei 11.101/05	Data	Evento	Lei 11.101/05
03/08/2020	Ajuizamento do Pedido de Recuperação			Fim do prazo para apresentar impugnações ao Juízo (10 dias após publicação do 2º Edital)	art. 8º
05/08/2020	Deferimento do Processamento da Recuperação.	art. 52, inciso I, II, III, IV e V e § 1º		Publicação do Edital de convocação para votação do PRJ - AGC (15 dias de antecedência da realização da AGC)	art. 56, § 1º
18/08/2020	Publicação do deferimento no D.O.			1ª Convocação da Assembleia Geral de Credores	Art. 36, inciso I
04/09/2020	Publicação do 1º Edital pelo devedor.	art. 52, § 1º		2ª Convocação da Assembleia Geral de Credores	Art. 36, inciso I
28/09/2020	Fim do prazo para apresentar habilitações e divergências ao AJ (15 dias da publicação do 1º Edital)	art. 7º, § 1º		Homologação do PRJ	
19/10/2020	Apresentação do Plano de Recuperação ao Juízo (60 dias após publicação do deferimento da recuperação)	art. 53		Fim do prazo de recuperação judicial (se cumpridas todas as obrigações previstas no PRJ que se vencerem em até 2 anos após a concessão de recuperação judicial)	art. 61
	Publicação de aviso sobre o recebimento do PRJ no D.O.	art. 53, § Único	Nota: Quadro elaborado pela Administradora Judicial com base nos processos previstos na Lei 11.101/05 e as datas de suas ocorrências conforme o trâmite processual.		
	Fim do prazo para apresentar objeções ao PRJ	art. 53, § Único e art. 55, § Único			
	Publicação do Edital pelo AJ - 2º Edital	art. 7º, § 2º			
				Eventos ocorridos	
				Data estimada	

1. INTRODUÇÃO - ASPECTOS JURÍDICOS

Acompanhamento Processual

- O pedido de Recuperação Judicial foi ajuizado em 03.08.2020, tendo seu processamento deferido em 05.08.2020 (evento 06).
- A decisão foi publicada em 18.08.2020, iniciando em 19.08.2020 o prazo de 60 (sessenta) dias para apresentação do Plano de Recuperação Judicial, que encerrou em 19.10.2020.
- O edital do art. 52, §1º e aviso do art. 7º, §1º, da Lei 11.101/2005 foi publicado em 04.09.2020, abrindo prazo de 15 (quinze) dias aos credores para, querendo, apresentassem ao Administrador Judicial suas habilitações ou divergências quanto aos créditos relacionados, com decurso na data de 28.09.2020.
- Em 05.10.2020, a fim de não conturbar o processo de Recuperação Judicial, o juízo determinou a abertura de dois incidentes, sendo um para que a Recuperanda apresente as contas demonstrativas mensais (5013073-02.2020.8.24.0036) e outro para que sejam anexadas procurações e documentos que acompanham, de credores e terceiros interessados (5013042-79.2020.8.24.0036) concedendo o prazo de 15 (quinze) dias para que àqueles que anexaram nos autos principais, procedam o traslado das manifestações e documentos ao referido incidente.
- Ainda, em mesma decisão restou deferido, à pedido da Recuperanda, dentre outros, a constituição de garantia de alienação fiduciária sobre o imóvel de matrícula nº 20.080 do CRI de Jaraguá/SC, bem como a venda de alguns bens móveis do ativo circulante.
- **Em 19.10.2020 as Recuperandas apresentaram o Plano de Recuperação Judicial (evento 289).**

➤ RECURSOS INTERPOSTOS

- **Agravo de Instrumento nº 5029525-98.2020.8.24.000:** interposto pelas Recuperandas visando a minoração do percentual arbitrado a título de honorários à Administração Judicial. Apresentadas contrarrazões, o recurso aguarda julgamento.
- **Agravo de Instrumento nº 5031701-50.2020.8.24.000:** interposto por FAUHY INVESTIMENTOS LTDA, com pedido de efeito suspensivo, em face da decisão que deferiu o processamento da Recuperação Judicial das empresas, postulando, em síntese, o indeferimento do processamento em decorrência de suposta ausência dos requisitos para a consolidação substancial ou, alternativamente, a distribuição em separado para cada uma das empresas. Recebido pela colenda Câmara, restou indeferido efeito suspensivo. O recurso aguarda contrarrazões das Recuperandas

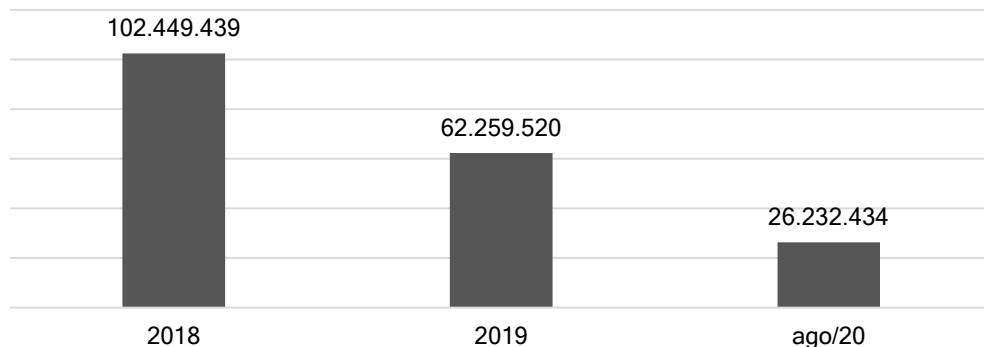
2. RESUMO

GRUPO BREITHAUPT

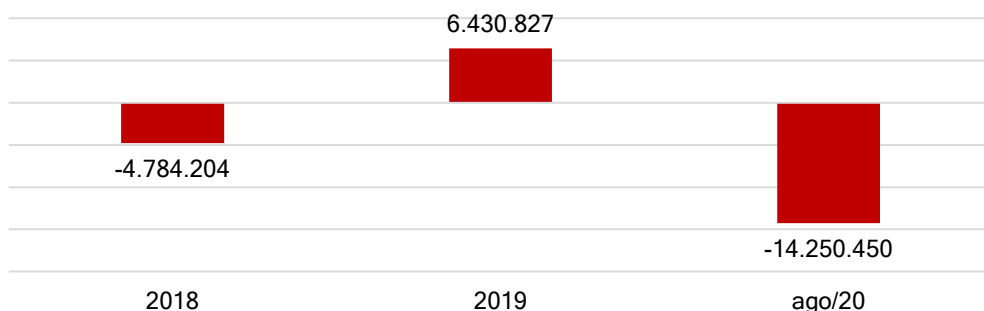
O Grupo Breithaupt atua no comércio varejista de materiais de construção em geral, ferramentas elétricas e eletrodomésticos.

RESULTADOS

Receita Líquida (R\$)



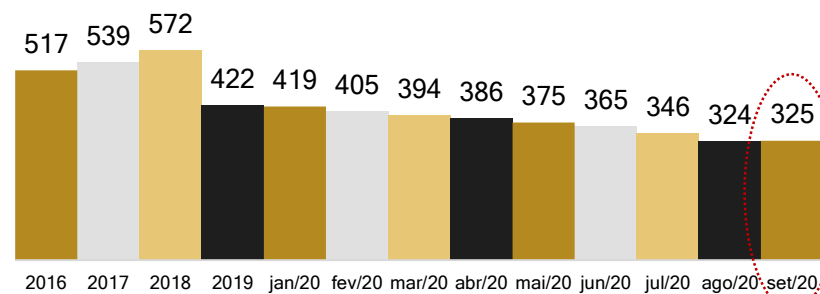
Resultado (R\$)



Em 2018 o grupo apresentou prejuízo de R\$4,7 milhões devido aos elevados custos e despesas, enquanto em 2019, embora o faturamento tenha reduzido, as despesas também diminuíram, resultando no lucro de R\$6,4 milhões. Em 2020 as receitas não foram o suficiente para encobrir os custos e despesas da operação, assim o resultado é negativo em R\$14.250.450,00.

QUADRO DE COLABORADORES

Número de funcionários



O quadro de funcionários do grupo apresentou uma redução drástica em 2019 em decorrência do encerramento de lojas deficitárias. Em 2020, o número de colaboradores vêm reduzindo em razão da otimização da folha de pagamento, sendo que em setembro as recuperandas possuíam 325 funcionários ativos.

Os salários estão sendo pagos em dia, no entanto, os tributos sobre a folha não são adimplidos.

INFORMAÇÕES OPERACIONAIS

Atualmente o Grupo Breithaupt possui 11 lojas físicas de materiais de construção em funcionamento, além de contar com o e-commerce (www.breithaupt.com.br). A principal dificuldade encontrada na operação é com fornecimento de materiais, que exigem pagamento a vista. O Votorantim, seu principal fornecedor de cimentos, e a Bridgestone, de pneus, travaram a distribuição dos produtos, fazendo com que a companhia necessitasse recorrer a outros fornecedores com preços mais elevados.

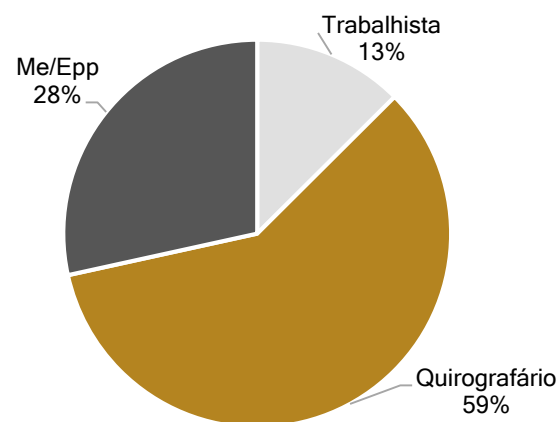
A empresa relata que possuem ativos de 7 lojas que foram fechadas sem utilização e que pretende vendê-las para compor o fluxo de caixa. Além disso, o grupo planeja solicitar R\$700 mil de capital de giro através de uma operação rotativa, alienando fiduciariamente um imóvel, para compra de estoque.

2. RESUMO

GRUPO BREITHAUPT

Endividamento Concursal

Natureza	Quantidade de credores	% quantidade de credores	Valor total	% Valor total
Trabalhista	41	12,54%	1.076.927,55	3,16%
Quirografário	193	59,02%	31.757.658,80	93,05%
Me/Epp	93	28,44%	1.296.747,75	3,80%
Total	327	100%	34.131.334,10	100%

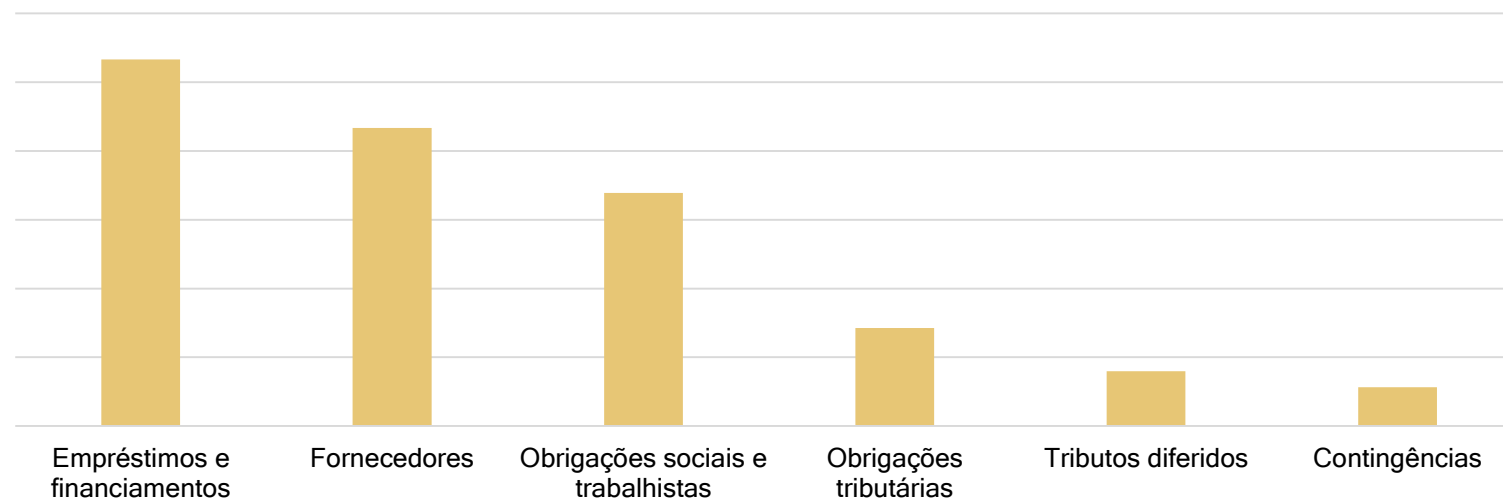


Principais Credores da Recuperação Judicial

Classe	Credor	Valor
III	Proderc	R\$ 4.460.753,62
III	Breithaupt Construções S.A	R\$ 3.056.288,09
III	Sicredi Norte SC	R\$ 2.519.392,74
III	Bridgestone Firestone do Brasil Ltda	R\$ 2.351.515,23

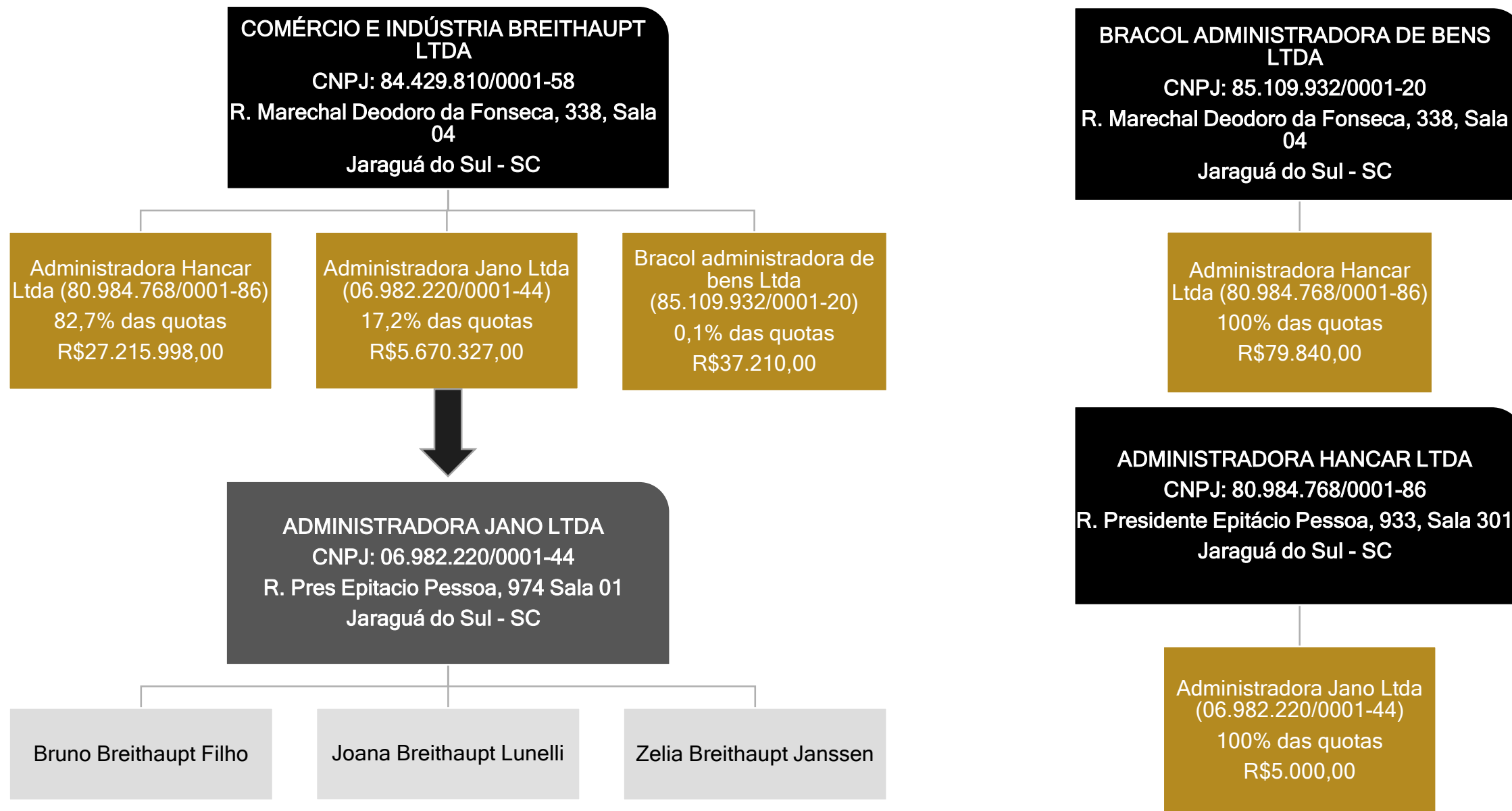
Passivo com terceiros

Em agosto/2020, a Recuperanda apresentou um passivo com terceiros de **R\$ 80 milhões**, sendo as principais obrigações destacadas abaixo:



3. DESCRIÇÃO DAS EMPRESAS

Estrutura societária



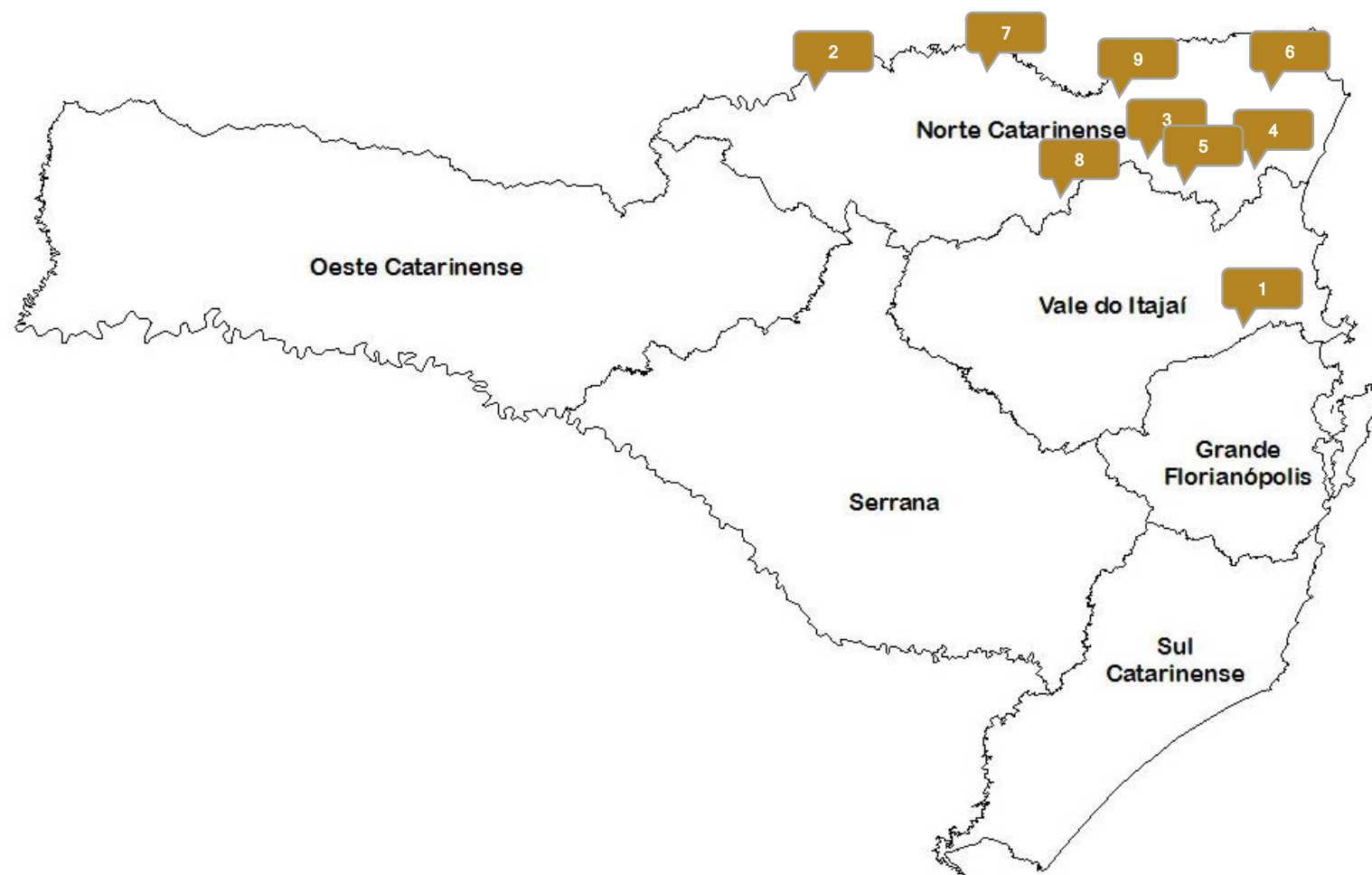
■ Empresa em RJ
■ Empresa Ligada

3. DESCRIÇÃO DAS EMPRESAS

Filiais

O GRUPO é composto por 20 lojas, distribuídas pelo Estado de Santa Catarina, sendo que 13 filiais se referem a marca Breithaupt e 7 filiais aos auto centers (troca de pneu, óleo e reparos rápidos). Além disso, contam com um centro de distribuição, e-commerce e o setor administrativo.

1. Brusque/ SC, 1 unidade, incluindo a Matriz, Centro de Distribuição e Assistência Técnica.
2. Canoinhas/ SC, 2 unidades.
3. Corupá/ SC, 1 unidade.
4. Guaramirim/ SC, 1 unidade.
5. Jaraguá do Sul/ SC, 8 unidades, incluindo o centro de distribuição, o setor administrativo e o e-commerce.
6. Joinville/ SC, 4 unidades.
7. Mafra/ SC, 2 unidades.
8. Rio Negrinho/ SC, 2 unidades.
9. São Bento do Sul/ SC, 2 unidades.



3.DESCRICÃO DAS EMPRESAS

Histórico e razões da crise

A marca Breithaupt teve início em 1926 na cidade de Jaraguá do Sul- SC. Atualmente, atua nos segmentos de construção, ferramentas elétricas, eletromóveis e no ramo automotivo, com lojas físicas em diversas cidades do estado, além da atuação no e-commerce e televendas. As Recuperandas possuem 11 lojas físicas com uma variedade de cerca de 20 mil produtos.

A ViaBr Autocenter, marca ligada a Breithaupt, que representa a Bridgestone, está distribuída em 8 lojas no estado de Santa Catarina oferecendo soluções completas em pneus, baterias e serviços de manutenção de freios, amortecedores, suspensão, geometria e balanceamento.

Na década de 1990 o Grupo Breithaupt empreendeu a construção do primeiro Shopping Center na cidade de Jaraguá do Sul. Durante a construção deste empreendimento de alto valor monetário e de viabilidade de longo prazo, parte dos recursos aportados no empreendimento vieram de terceiros e da Comércio e Indústria Breithaupt, à época com atuação no mercado de varejo de supermercado e materiais de construção.

Em 2013, após passar por diversas crises econômicas, em busca do equilíbrio econômico e da redução no impacto em seu fluxo de caixa, a companhia necessitou vender a operação de supermercados, buscando focar na atividade voltada ao fornecimento de produtos para a construção.

Acreditando na reação econômica do país, o Grupo Breithaupt partiu para expansão do Shopping Center. Ainda muito alavancado devido ao empréstimo contraído para a construção do empreendimento, grande parte dos recursos oriundos da operação das lojas de materiais de construção foram destinados para cobrir as despesas finais da obra, alcançando o término do empreendimento em 2015. Neste mesmo ano ocorreu a elevação dos custos de importação e a alta desvalorização da moeda nacional que impactou fortemente as atividades desenvolvidas.

Diante de várias crises, ausência de caixa para aquisição de produtos em estoque e pelos investimentos anteriores não terem alcançado o retorno esperado, a empresa contratou uma consultoria como forma de alcançar o ponto de equilíbrio dos negócios, todavia, em março de 2020 surgiu a pandemia do novo Coronavírus.

Devido ao alastramento do Covid-19, o grupo necessitou fechar as lojas por quase um mês, reduzindo seu faturamento no período. Após a reabertura do comércio, o fluxo de clientes ainda era baixo resultando em um faturamento insuficiente. Além disso, o “ciclone bomba” que assolou Santa Catarina danificou algumas unidades trazendo ainda mais prejuízo. Todos estes acontecimentos deterioraram a saúde financeira das empresas, necessitando recorrer à Recuperação Judicial .

3. DESCRIÇÃO DAS EMPRESAS

Empresas e fotos



Unidade Canoinhas



Unidade Corupa



Unidade Guaramirim



Unidade Jaraguá do Sul- Marechal



Unidade Joinville - Iriú



Unidade Jaraguá do Sul- Barra

3. DESCRIÇÃO DAS EMPRESAS

Empresas e fotos



Unidade Joinville - João Colin



Unidade Jaraguá do Sul- Barra



Unidade Joinville - Vila Nova



Unidade Mafra



Unidade Rio Negrinho



Unidade São Bento do Sul

4. DADOS FINANCEIROS-ECÔNOMICOS

Balanço Patrimonial Grupo Breithaupt - 2018 a agosto de 2020

BALANÇO BREITHAUPT (CONSOLIDADO)	2018	2019	jun/20
ATIVO	169.358.602	158.245.334	149.786.995
CIRCULANTE	70.536.900	23.186.585	16.697.657
Caixa e Equivalentes de caixa	1.264.201	420.215	423.499
Clientes	15.496.633	4.442.276	4.224.324
Estoques	33.652.480	15.205.303	8.567.425
Adiantamentos	5.099.784	835.924	1.635.255
Impostos a recuperar	11.994.430	985.842	618.208
Outros créditos	2.925.827	1.232.253	1.155.893
Pessoas ligadas AR	0	18	18
Despesas do exercício seguinte	103.545	64.754	73.035
NÃO CIRCULANTE	98.821.702	135.058.749	133.089.338
Realizável a longo prazo	37.138.118	72.551.433	72.555.814
Investimentos	31.440.618	31.379.826	31.276.844
Imobilizado	22.984.220	22.866.384	21.225.414
Intangível	529.060	452.114	451.621
Compensação AT	6.729.686	7.808.992	7.579.645

Análise

O ativo circulante denotou redução expressiva em 2019 de 67%, principalmente, em disponibilidades, clientes, estoques a recuperar, adiantamentos e outros créditos. A recuperanda não forneceu maiores detalhes acerca das variações, contudo explicou que a deflação se deve ao menor faturamento no período e a crise enfrentada pela empresa que prejudicou o caixa e conseqüentemente a aquisição de produtos para revenda.

O realizável a longo prazo expôs crescimento de R\$35 milhões no mesmo ano, em razão dos impostos a recuperar, que em 2018 foram de apenas R\$65 mil, enquanto em 2019 foram de R\$35 milhões. De acordo com informações, a empresa moveu um processo de exclusão do ICMS da base de cálculo do PIS e COFINS o qual obteve decisão favorável em 28/03/2019. Em 2020, além dos impostos a recuperar, a conta é composta por depósitos judiciais (R\$800 mil), IRPJ e CSSI diferidos (R\$17 milhões) e outros créditos (R\$18 milhões). Solicitamos a composição dos “outros créditos”, no entanto os dados fornecidos demonstram apenas R\$978 mil e não 18 milhões conforme contabilizado.

Até agosto de 2020, as principais variações ocorreram nos estoques e no imobilizado. Os estoques reduziram R\$4,9 milhões devido a redução do faturamento. Já o imobilizado diminuiu R\$ 1,6 milhões e, quanto solicitado a respeito o grupo limitou-se em informar que houve a venda de apenas 1 veículo e pequenos bens, não esclarecendo o detalhamento das vendas tão pouco encaminhando o relatório de ativos.

Há ainda R\$7,5 milhões denominados Compensação AT que referem-se a mercadorias de demonstração, mercadorias em conserto, substituição de produtos e em garantia para assistência técnica.

4. DADOS FINANCEIROS-ECÔNOMICOS

Balanço Patrimonial Grupo Breithaupt - 2018 a agosto de 2020

BALANÇO BREITHAUPT (CONSOLIDADO)	2018	2019	jun/20
PASSIVO	169.358.601	158.245.336	149.786.995
CIRCULANTE	61.020.448	53.460.902	59.471.971
Fornecedores	32.963.273	20.308.961	21.664.948
Obrigações sociais e trabalhistas	9.711.878	14.083.227	16.934.947
Obrigações tributárias	3.260.217	4.237.227	6.763.575
Empréstimos e financiamentos	9.871.524	14.845.381	15.077.093
Adiantamento de clientes	993.513	1.894.788	1.920.659
Outras obrigações	4.220.043	-1.908.682	-2.889.251
NÃO CIRCULANTE	30.906.530	20.927.785	20.967.412
Empréstimos e financiamentos	14.614.811	11.507.279	11.582.521
Passivo a descoberto	8.524.110	2.206.321	2.206.321
Pessoas ligadas PC	372.784	694	0
Tributos diferidos	3.992.209	3.992.209	3.992.209
Contingências	2.815.416	2.815.416	2.815.416
Obrigações tributárias	587.200	405.866	370.945
PATRIMÔNIO LÍQUIDO	77.431.623	83.856.649	69.347.612
Capital social	38.683.862	38.683.862	38.683.862
Reserva de capital	29.078.518	28.985.411	45.482.322
Lucros/ prejuízos acumulados	-11.116.318	-16.891.470	-26.957.553
Resultado do período	-4.784.205	6.430.827	-14.250.450
Ajuste de avaliação patrimonial	18.839.027	18.839.027	18.839.027
Compensação PC	6.730.739	7.808.992	7.550.404

Análise

Os principais itens do passivo são os fornecedores e os empréstimos, sendo que os fornecedores reduziram 38% em 2019. A recuperanda explicou que em 2019 enfrentou um déficit de caixa que resultou no atraso dos fornecedores, conseqüentemente o bloqueio do fornecimento e alongamento de prazos para pagamento, assim, no período ocorreram mais pagamentos do que compras a prazo.

Ainda no mesmo ano, os empréstimos a curto prazo aumentaram 50% em razão da utilização de linhas de crédito para capital de giro, compra de produtos e empréstimos para pagamento de folha e 13º salário.

As obrigações sociais e trabalhistas, além do passivo tributário vêm crescendo consideravelmente, sendo um aumento de 29% em 2019 e 20% em 2020. Embora a empresa possua parcelamentos ativos, não estão sendo adimplidos, o que ocorre também para os tributos correntes. O INSS é o tributo mais representativo, estando em aberto R\$13 milhões, entretanto, de acordo com o Grupo, há um plano para compensar os valores com os créditos de impostos (R\$35 Milhões).

Há contabilizado o montante negativo de R\$2,8 milhões denominado *Outras obrigações*, questionamos a contabilidade sobre o saldo devedor, a qual informou que quando fora realizado a conciliação das contas foram encontradas diversas inconsistências, sendo que esta especificamente se refere a “acerto contas patrimoniais” que será corrigida nos próximos períodos.

Além disso, possuem contabilizados no patrimônio líquido R\$7 milhões como Compensação PC. Solicitamos esclarecimentos quanto aos valores, contudo a companhia apenas informou que as contas serão alteradas para um grupo de contas fora do passivo.

4. DADOS FINANCEIROS-ECÔNOMICOS

Demonstrativo do resultado Grupo Breithaupt - 2018 a agosto de 2020

DRE BREITHAUPT (CONSOLIDADO)	2018	2019	2020
Receita bruta	124.942.434	79.562.869	33.963.960
Deduções das vendas	-22.492.995	-17.303.349	-7.731.526
Receita líquida	102.449.439	62.259.520	26.232.434
Custo das mercadorias vendidas	-70.244.508	-42.930.507	-17.927.029
Resultado bruto	32.204.931	19.329.013	8.305.405
Despesas operacionais	-39.165.816	-19.755.763	-20.005.968
Despesas com vendas	-37.485.762	-32.282.455	-14.891.467
Despesas gerais e administrativas	-10.016.818	-8.840.091	-5.076.468
Despesas com depreciação	-1.275.944	-1.467.632	-836.490
Outras receitas/ despesas operacionais	10.659.201	16.727.624	798.457
Equivalência patrimonial	-1.046.493	6.106.791	0
Resultado operacional líquido	-6.960.885	-426.750	-11.700.563
Outras receitas/ despesas não operacionais	1.393.801	255.857	-310.173
Despesa financeira	-5.311.477	-9.457.624	-3.040.822
Receita financeira	6.319.866	16.095.212	804.321
Resultado antes do IRPJ e CSLL	-4.558.695	6.466.695	-14.247.237
Imposto de renda e Contribuição social	-225.509	-35.868	-3.213
RESULTADO LÍQUIDO DO EXERCÍCIO	-4.784.204	6.430.827	-14.250.450

Análise

O faturamento demonstrou queda de 36% em 2019 e de 57% até agosto 2020. A empresa explica que em 2019 sofreu com a escassez de recursos, o que afetou a compra de estoques refletindo no faturamento. Em 2020 era esperado uma receita de aproximadamente R\$45 milhões, porém devido a pandemia do Covid 19 as lojas precisaram ser fechadas ou trabalhar com horários reduzidos para atender aos decretos municipais.

As despesas com vendas são as mais representativas, representando 57% do total da receita líquida em 2020, sendo que os principais dispêndios são com folha de pagamento e comissões. Além disso, englobam alugueis das lojas, que, de acordo com a recuperanda, estão em atraso até o mês de julho e foram relacionados na recuperação judicial.

Em outras receitas e despesas operacionais estão englobadas diversas operações não ligadas a operação principal da empresa, como receitas de estacionamento, de crédito pessoal, alugueis e etc. Em contrapartida, as receitas não operacionais tiveram seu ápice em 2018, em razão da venda de imobilizado de R\$1.187.888,15.

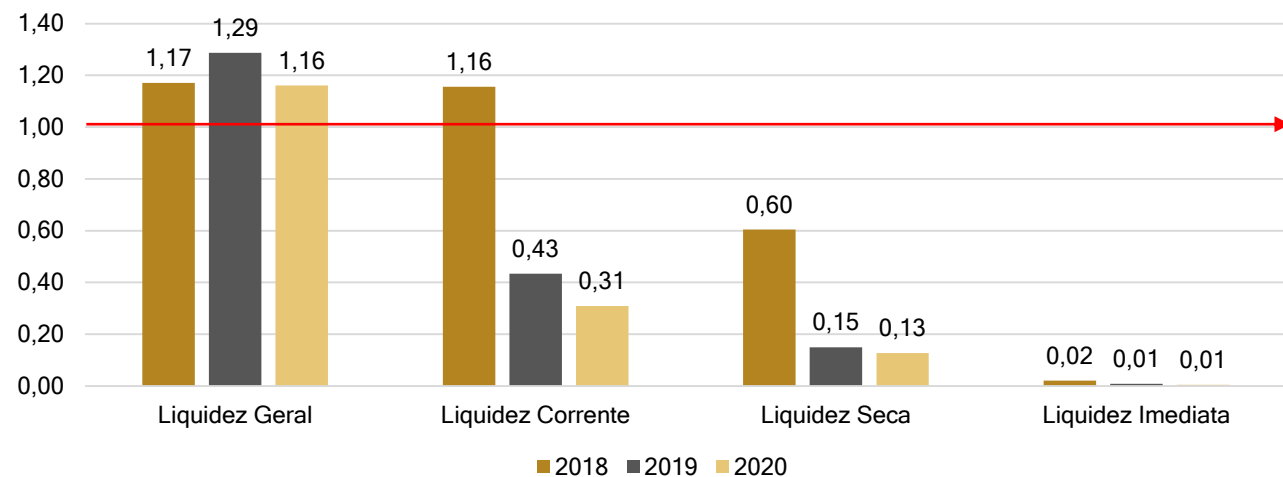
Em 2020 o resultado financeiro é negativo, uma vez que as receitas financeiras com variação monetária, desconto obtidos e juros recebidos são inferiores as despesas, principalmente com juros de antecipação de cartão e de empréstimos, que foram superiores.

Em 2018 o grupo apresentou prejuízo de R\$4,7 milhões devido aos elevados custos e despesas, enquanto em 2019, embora o faturamento tenha reduzido, as despesas também diminuíram resultando no lucro de R\$6,4 milhões. Em 2020 as receitas não foram o suficiente para encobrir os custos e despesas da operação, assim o resultado é negativo em R\$14.250.450,00.

4. DADOS FINANCEIROS-ECÔNOMICOS

Análise de Desempenho

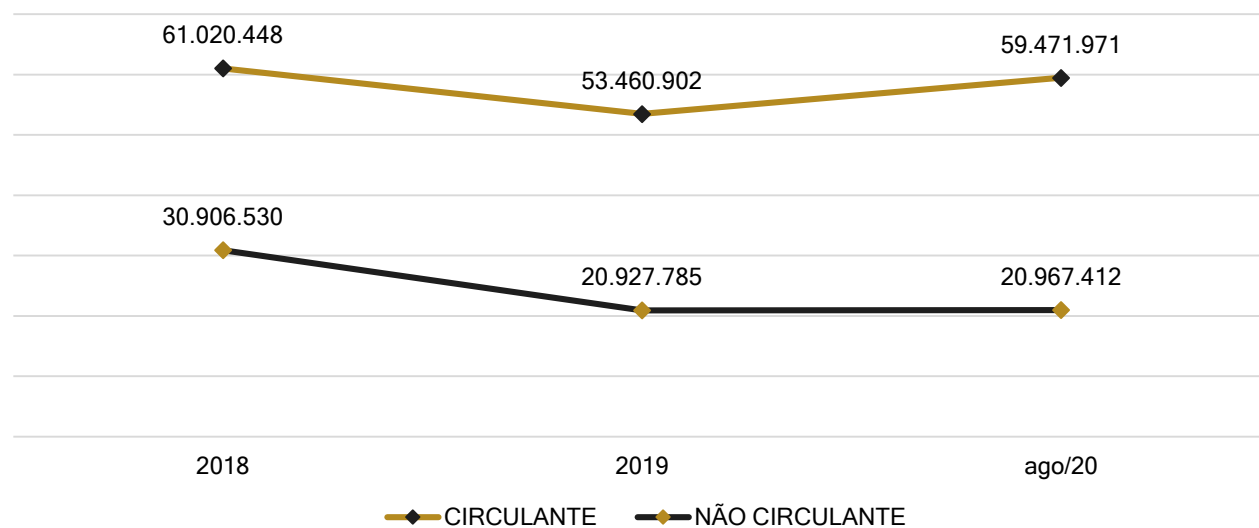
Índices de liquidez



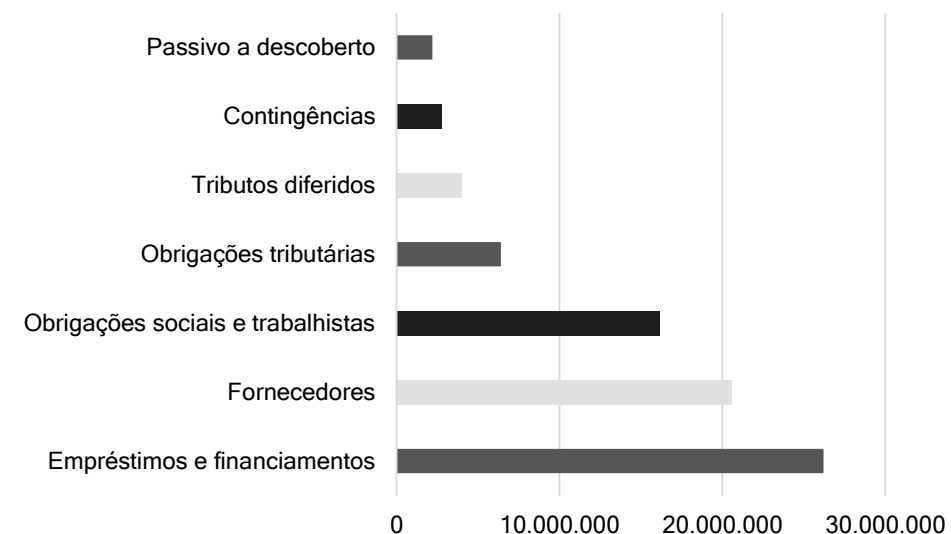
Os índices de liquidez geral evidenciam que a companhia possui capacidade para honrar com as suas dívidas a curto prazo. Contudo, se desconsiderarmos os estoques (liquidez seca), o qual constitui o principal item do ativo circulante, demonstra insuficiência de recursos, deixando claro que os estoques são essenciais para a operação.

O endividamento com terceiros a curto prazo reduziu 12% em 2019 devido, especialmente, aos fornecedores, enquanto no longo prazo o passivo a descoberto, que referem-se a investimentos da Breithaupt construções no grupo, diminuiram 74%

Evolução do endividamento



Principais obrigações em 2020



4. DADOS FINANCEIROS-ECÔNOMICOS

Relação de credores habilitados x contabilizados

Credor	Demonstrações	Habilitado
Administradora Hancar	1.130.274,22	-
Banco Cejascred	1.131.366,84	-
Banco Bradesco	-	207.833,12
Banco Daycoval	4.619.870,25	-
Banco Santander	1.929.448,55	1.943.916,61
Banco Sicredi	1.992.991,99	4.267.319,60
Banco Sofisa	1.775.000,00	-
Banco Viacredi	100.036,88	100.000,00
BNDES	182.805,83	-
Bracol administradora de Bens	142.825,85	-
Breithaupt Comércio e Indústria	5.293.366,34	-
Breithaupt Construções	11.091.972,41	3.056.288,09
Contas diversas a pagar	68.175,73	-
Empréstimo Fatue Fomento Mercantil	478.826,34	-
Emprestimo Prix Empresarial	163.895,51	-
Empréstimos Taipatsb Fundo Investimento	462.293,35	-
Fornecedores	20.304.609,89	19.018.295,51
Prodec	4.157.198,91	4.460.753,62
Trabalhista	778.980,53	1.076.927,55
TOTAL	55.803.939,42	34.131.334,10

Análise

Da análise da relação de credores da recuperação judicial e a contabilizada na data do pedido, extraiu-se as divergências apresentadas no quadro ao lado.

Dos credores financeiros, observa-se uma discrepância nos créditos das instituições arroladas, contudo salientamos que os contratos bancários podem estar garantidos nos termos do art. 49 §3 e, por tanto, seriam classificados como extraconcursal.

Outro ponto a se destacar são os empréstimos entre as empresas do grupo, principalmente a Breithaupt Construções que possui uma diferença de R\$8 milhões do montante do primeiro edital. No entanto, cumpre informar que a composição dos valores será analisada detalhadamente quanto da publicação do 2º edital.

Todos os créditos serão verificados em fase administrativa de análise de créditos conforme disposto no art. 7 §2 da lei 11.101/2005.

5. DÍVIDA TRIBUTÁRIA

Dívida Fiscal

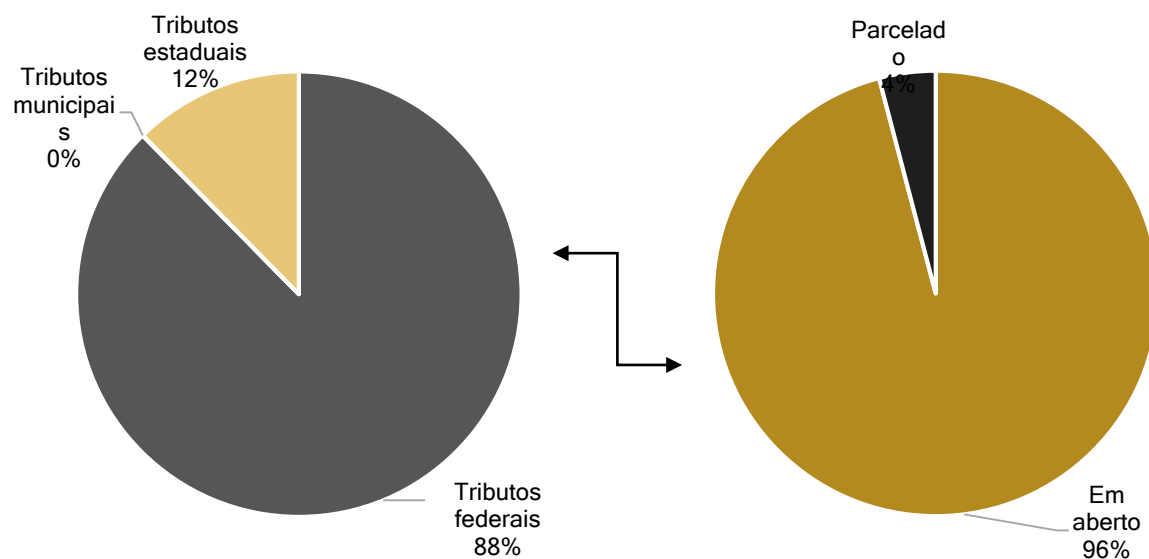
O Grupo Breithaupt não está honrando com os pagamentos dos tributos correntes e informa que estão analisando os parcelamentos existentes para verificar a possibilidade de adesão. Ainda, há contabilizado R\$880 mil de parcelamentos, ainda ativos, contudo inadimplentes.

O maior tributo em aberto é o INSS da empresa Breithaupt que soma R\$13.428.478,32. Questionada, a Recuperanda esclareceu que há um plano para compensar os valores com os créditos de impostos (R\$35 Milhões).

Fim do agosto/2020 o passivo tributário totalizou **R\$21.484.872,57**.

Ao lado segue a posição de tributos das empresas, segregados por esfera:

Distribuição do passivo tributário



POSIÇÃO DOS TRIBUTOS BREITHAUPT:

POSIÇÃO DE TRIBUTOS MUNICIPAIS	
ISS a pagar	4.876
TOTAL	4.876

POSIÇÃO DE TRIBUTOS ESTADUAIS	
ICMS a pagar	2.512.683
ICMS Difal a pagar	45.116
Parcelamento ICMS	51.547
TOTAL	2.609.346

POSIÇÃO DE TRIBUTOS FEDERAIS	
INSS a pagar	13.428.478
FGTS a pagar	523.587
IRRF a pagar	21.911
COFINS a recolher	4
Parcelamento INSS	187.476
IR/CS a pagar	236.126
TOTAL	14.397.582

POSIÇÃO DOS TRIBUTOS BRACOL:

POSIÇÃO DE TRIBUTOS ESTADUAIS	
ICMS a pagar	2.651
Parcelamento ICMS	42.182
TOTAL	44.834

POSIÇÃO DE TRIBUTOS FEDERAIS	
IRRF a pagar	15.165
Contribuição social	7.634
Parcelamento IRPJ	213.008
Parcelamento IPI	97.786
Parcelamento PIS	35.686
Parcelamento COFINS	156.164
Parcelamento CSLL	96.560
IR/CS diferido	3.756.083
TOTAL	4.378.085

POSIÇÃO DOS TRIBUTOS HANCAR:

POSIÇÃO DE TRIBUTOS FEDERAIS	
PIS a recolher	2.811
COFINS a recolher	21.542
IRRF a pagar	816
IRPJ a pagar	18.205
CSLL a pagar	6.757
Retenção PIS/ COFINS/ CSLL	19
TOTAL	50.150



MEDEIROS & MEDEIROS
ADMINISTRAÇÃO JUDICIAL

ANEXOS

RECUPERAÇÃO
JUDICIAL



RELATÓRIO MENSAL DE
ATIVIDADES

I - DEMONSTRAÇÕES CONTÁBEIS DE 2018 A AGOSTO DE
2020.



MEDEIROS & MEDEIROS

ADMINISTRAÇÃO JUDICIAL

administradorjudicial.adv.br

PORTO ALEGRE / RS

NOVO HAMBURGO / RS

SÃO PAULO / SP

CAXIAS DO SUL / RS

BLUMENAU / SC

AV. DR. NILO PEÇANHA, 2900/701
TORRE COMERCIAL IGUATEMI BUSINESS
BAIRRO CHÁCARA DAS PEDRAS
CEP: 91330-001
51 3062.6770

RUA JÚLIO DE CASTILHOS, 679/111
CENTRO EXECUTIVO TORRE PRATA
BAIRRO CENTRO
CEP: 93510-130
51 3065.6770

AV. NACÕES UNIDAS, 12399/133 B
ED. COMERCIAL LANDMARK
BAIRRO BROOKLIN NOVO
CEP: 04578-000
11 2769-6770

RUA ÂNGELO CHIARELLO, 2811/501
CENTRO EMPRESARIAL CRUZEIRO
BAIRRO PIO X
CEP: 95032-460
54 3419.7274

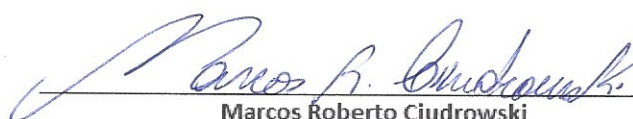
RUA DR. ARTUR BALSINI, 107
BBC BLUMENAU
BAIRRO VELHA
CEP: 89036-240
47 3381-337

Balço Patrimonial e Demonstração do Resultado dos Exercícios - Consolidado				
Período - 01/01/2018 a 31/12/2018				
	Breithaupt	Hancar	Bracol	Consolidado
Ativo				
CIRCULANTE				
Caixa e Equivalentes de Caixa	1.206.155	53.298	4.748	1.264.201
Clientes	13.280.515	-	2.216.118	15.496.633
Estoques	31.829.148	-	1.823.332	33.652.480
Adiantamentos	5.088.476	-	11.308	5.099.784
Impostos a Recuperar	11.681.262	-	313.168	11.994.430
Outros Créditos	2.925.827	-	-	2.925.827
Despesas Exercício Seguinte	103.545	-	-	103.545
Pessoas Ligadas AT	-	-	-	-
Total do Ativo Circulante	66.114.928	53.298	4.368.674	70.536.900
NÃO CIRCULANTE				
Impostos a Recuperar LP	65.770	-	-	65.770
Depósitos Judiciais	976.642	-	-	976.642
Outros Créditos LP	-	-	18.212.548	18.212.548
IRPJ e CSLL Diferidos	17.883.157	-	-	17.883.157
Partes Relacionadas AT	21.072.139	22.733.853	342.696	
Emprést PJ Ligadas	-	-	-	-
Créditos de Acionistas	-	-	-	-
Total do Realizável a Longo Prazo	39.997.708	22.733.853	18.555.245	37.138.118
Investimentos				
Part. em empresas Coligadas/Controladas	16.498.184	13.486.898	37.507	30.022.588
Part. por Incentivos Fiscais	-	-	-	-
Outros Investimentos	846.335	439.467	132.227	1.418.030
Imobilizado	11.733.896	432.107	10.818.217	22.984.220
Intangível				
Compensação AT	6.729.686	-	-	6.729.686
Total do Ativo Não Circulante	76.327.741	37.092.325	29.550.324	98.821.702
TOTAL DO ATIVO	142.442.669	37.145.623	33.918.998	169.358.602



Bruno Breithaupt Filho

Presidente CPF: 014.835.979-54



Marcos Roberto Ciudrowski


Contador CPF: 773.933.330-15 CRC: RS 68.677/O-6

	Breithaupt	Hancar	Bracol	Consolidado
Passivo				
CIRCULANTE				
Fornecedores	(32.943.701)	(11.713)	(7.859)	(32.963.273)
Obrigações Sociais e Trabalhistas	(9.702.278)	(9.600)	-	(9.711.878)
Obrigações Tributárias	(2.934.418)	(52.423)	(273.377)	(3.260.217)
Emprestimos e Financiamentos	(9.871.524)	-	-	(9.871.524)
Adiantamento de Clientes	(578.587)	(400.000)	(14.926)	(993.513)
Outras Obrigações	(4.126.553)	-	(93.490)	(4.220.043)
Total do Passivo Circulante	(60.157.061)	(473.736)	(389.652)	(61.020.449)
NÃO CIRCULANTE				
Emprestimos e Financiamentos LP	(12.439.463)	(2.126.799)	(48.550)	(14.614.811)
Passivo a Descoberto - Investida	(8.061.334)	-	(462.776)	(8.524.110)
Partes Relacionadas PC	(23.124.987)	-	(21.023.701)	
Pessoas Ligadas PC	(372.784)	-	-	(372.784)
Tributos Diferidos	(236.126)	-	(3.756.083)	(3.992.209)
Contingências	(2.815.416)	-	-	(2.815.416)
Obrigações Tributárias LP	-	-	(587.200)	(587.200)
Total do Passivo Não Circulante	(47.050.110)	(2.126.799)	(25.878.309)	(30.906.530)
Patrimônio Líquido	(28.504.759)	(34.545.088)	(7.651.037)	(70.700.885)
Capital Social	(38.593.862)	(10.000)	(80.000)	(38.683.862)
Reserva de Capital	(54.337)	(29.015.597)	(8.584)	(29.078.518)
Reserva de Reavaliação em Controlada	-	-	-	-
Reserva de Lucros	-	-	-	-
Lucros/Prejuízos Acumulados	12.296.758	-	(1.180.441)	11.116.318
Resultado do Período	4.809.796	(990.947)	965.356	4.784.205
Ajuste de Avaliação Patrimonial	(6.963.114)	(4.528.544)	(7.347.368)	(18.839.027)
Compensação PC	(6.730.738)	-	-	(6.730.738)
TOTAL DO PASSIVO E PATRIMÔNIO LÍQUIDO	(142.442.669)	(37.145.623)	(33.918.998)	(169.358.602)



Bruno Breithaupt Filho

Presidente CPF: 014.835.979-54



Marcos Roberto Ciudrowski


Contador CPF: 773.933.330-15 CRC: RS 68.677/O-6

Resultado	Breithaupt	Hancar	Bracol	Consolidado
RECEITA OPERACIONAL BRUTA	(124.839.772)	(102.661)	-	(124.942.434)
(-) Deduções da Receita	22.486.896	3.747	2.352	22.492.995
RECEITA OPERACIONAL LÍQUIDA	(102.352.876)	(98.914)	2.352	(102.449.438)
Custo das Mercadorias Vendidas	70.244.508	-	-	70.244.508
LUCRO BRUTO	(32.108.368)	(98.914)	2.352	(32.204.930)
Despesas Operacionais	37.987.640	224.815	953.361	39.165.816
Despesas com Vendas	37.442.651	-	43.111	37.485.762
Despesas Gerais e Administrativas	8.775.616	224.815	1.016.388	10.016.818
Despesas com Depreciação	1.240.686	-	35.258	1.275.944
Outras Receitas (Despesas) Operacionais	(10.659.201)	-	-	(10.659.201)
Equivalência Patrimonial	1.187.888	-	(141.395)	1.046.493
Despesas Não Operacionais	(269.418)	(1.119.289)	(5.095)	(1.393.801)
Outras Despesas Não Operacionais	-	(179)	-	(179)
Receitas Não Operacionais	(269.418)	(1.119.110)	(5.095)	(1.393.622)
RESULTADO ANTES DAS RECEITAS E DESPESAS FIN.	5.609.855	(993.388)	950.618	5.567.085
Despesa Financeira	5.304.284	(7.892)	15.086	5.311.477
Receita Financeira	(6.319.383)	-	(483)	(6.319.866)
RESULTADO ANTES DO IRPJ E CSLL	4.594.755	(1.001.280)	965.220	4.558.696
Imposto de Renda e Contribuição Social Diferidos	215.040	-	-	215.040
Imposto de Renda e Contribuição Social Correntes	-	10.333	136	10.469
RESULTADO DO PERÍODO	4.809.796	(990.947)	965.356	4.784.205



Bruno Breithaupt Filho

Presidente CPF: 014.835.979-54




Marcos Roberto Ciudrowski


Contador CPF: 773.933.330-15 CRC: RS 68.677/O-6

Balço Patrimonial e Demonstração do Resultado dos Exercícios - Consolidado
Período - 01/01/2019 a 31/12/2019

	Breithaupt	Hancar	Bracol	Consolidado
Ativo				
<i>CIRCULANTE</i>				
Caixa e Equivalentes de Caixa	395.802	23.450	964	420.215
Clientes	2.228.460	-	2.213.816	4.442.276
Estoques	13.381.970	-	1.823.332	15.205.303
Adiantamentos	835.924	-	-	835.924
Impostos a Recuperar	672.673	-	313.168	985.842
Outros Créditos	1.232.253	-	-	1.232.253
Despesas Exercício Seguinte	64.754	-	-	64.754
Pessoas Ligadas AT	18	-	-	18
Total do Ativo Circulante	18.811.855	23.450	4.351.280	23.186.586
<i>NÃO CIRCULANTE</i>				
Impostos a Recuperar LP	35.678.312	-	-	35.678.312
Depósitos Judiciais	777.415	-	-	777.415
Outros Créditos LP	-	-	18.212.548	18.212.548
IRPJ e CSLL Diferidos	17.883.157	-	-	17.883.157
Partes Relacionadas AT	21.153.296	22.949.566	156.864	
Emprést PJ Ligadas	-	-	-	
Créditos de Acionistas	-	-	-	
Total do Realizável a Longo Prazo	75.492.180	22.949.566	18.369.413	72.551.433
Investimentos	927.590	30.428.288	23.949	31.379.826
Part. em empresas Coligadas/Controladas	-	20.653.756	20.271	20.674.027
Part. por Incentivos Fiscais	-	-	-	-
Outros Investimentos	927.590	9.774.532	3.678	10.705.799
Imobilizado	11.658.951	432.107	10.775.325	22.866.384
Intangível	444.986	-	7.128	452.114
Compensação AT	7.808.992	-	-	7.808.992
Total do Ativo Não Circulante	96.332.699	53.809.961	29.175.815	135.058.749
TOTAL DO ATIVO	115.144.554	53.833.411	33.527.095	158.245.335




Bruno Breithaupt Filho
 Presidente CPF: 014.835.979-54




Marcos Roberto Ciudrowski
 Contador CPF: 773.933.330-15 CRC: RS 68.677/O-6

	Breithaupt	Hancar	Bracol	Consolidado
Passivo				
<i>CIRCULANTE</i>				
Fornecedores	(20.305.013)	-	(3.947)	(20.308.961)
Obrigações Sociais e Trabalhistas	(14.083.227)	-	-	(14.083.227)
Obrigações Tributárias	(3.888.834)	(52.511)	(295.882)	(4.237.227)
Empréstimos e Financiamentos	(14.845.381)	-	-	(14.845.381)
Adiantamento de Clientes	(279.862)	(1.600.000)	(14.926)	(1.894.788)
Outras Obrigações	2.002.172	-	(93.490)	1.908.682
Total do Passivo Circulante	(51.400.145)	(1.652.511)	(408.246)	(53.460.901)
<i>NÃO CIRCULANTE</i>				
Empréstimos e Financiamentos LP	(9.316.930)	(2.141.799)	(48.550)	(11.507.279)
Passivo a Descoberto - Investida	(1.983.359)	-	(222.962)	(2.206.321)
Partes Relacionadas PC	(23.154.868)	(81.157)	(21.023.701)	-
Pessoas Ligadas PC	(694)	-	-	(694)
Tributos Diferidos	(236.126)	-	(3.756.083)	(3.992.209)
Contingências	(2.815.416)	-	-	(2.815.416)
Obrigações Tributárias LP	-	-	(405.866)	(405.866)
Total do Passivo Não Circulante	(37.507.393)	(2.222.956)	(25.457.161)	(20.927.784)
Patrimônio Líquido	(18.428.024)	(49.957.944)	(7.661.688)	(76.047.657)
Capital Social	(38.593.862)	(10.000)	(80.000)	(38.683.862)
Reserva de Capital	(54.337)	(28.922.489)	(8.584)	(28.985.411)
Reserva de Reavaliação em Controlada	-	-	-	-
Reserva de Lucros	-	-	-	-
Lucros/Prejuízos Acumulados	17.106.554	-	(215.085)	16.891.470
Resultado do Período	10.076.735	(16.496.911)	(10.651)	(6.430.827)
Ajuste de Avaliação Patrimonial	(6.963.114)	(4.528.544)	(7.347.368)	(18.839.027)
Compensação PC	(7.808.992)	-	-	(7.808.992)
TOTAL DO PASSIVO E PATRIMÔNIO LÍQUIDO	(115.144.554)	(53.833.411)	(33.527.095)	(158.245.335)




Bruno Breithaupt Filho
Presidente CPF: 014.835.979-54



Marcos Roberto Ciudrowski
Contador CPF: 773.933.330-15 CRC: RS 68.677/O-6

Resultado	Breithaupt	Hancar	Bracol	Consolidado
RECEITA OPERACIONAL BRUTA	(79.453.144)	(109.725)	-	(79.562.869)
(-) Deduções da Receita	17.299.262	4.005	82	17.303.349
RECEITA OPERACIONAL LÍQUIDA	(62.153.882)	(105.720)	82	(62.259.520)
Custo das Mercadorias Vendidas	42.930.507	-	-	42.930.507
LUCRO BRUTO	(19.223.375)	(105.720)	82	(19.329.014)
Despesas Operacionais	36.056.630	(16.369.621)	68.754	19.755.762
Despesas com Vendas	32.278.956	-	3.499	32.282.455
Despesas Gerais e Administrativas	8.665.153	51.145	123.793	8.840.091
Despesas com Depreciação	1.443.523	-	24.109	1.467.632
Outras Receitas (Despesas) Operacionais	(16.735.566)	-	7.942	(16.727.624)
Equivalência Patrimonial	10.404.564	(16.420.766)	(90.590)	(6.106.791)
Despesas Não Operacionais	(143.426)	(15.831)	(96.600)	(255.857)
Outras Despesas Não Operacionais	295.874	-	-	295.874
Receitas Não Operacionais	(439.300)	(15.831)	(96.600)	(551.731)
RESULTADO ANTES DAS RECEITAS E DESPESAS FIN.	16.689.828	(16.491.172)	(27.765)	170.892
Despesa Financeira	9.475.117	(18.857)	1.363	9.457.624
Receita Financeira	(16.088.211)	-	(7.001)	(16.095.212)
RESULTADO ANTES DO IRPJ E CSLL	10.076.735	(16.510.028)	(33.402)	(6.466.696)
Imposto de Renda e Contribuição Social Diferidos	-	-	-	-
Imposto de Renda e Contribuição Social Correntes	-	13.117	22.751	35.868
RESULTADO DO PERÍODO	10.076.735	(16.496.911)	(10.651)	(6.430.827)



Bruno Breithaupt Filho
 Presidente CPF: 014.835.979-54


Marcos Roberto Ciudrowski
 Contador CPF: 773.933.330-15 CRC: RS 68.677/O-6


Balço Patrimonial e Demonstração do Resultado dos Exercícios - Consolidado

Período - 01/01/2019 a 31/01/2020

	Breithaupt	Hancar	Bracol	Consolidado
Ativo				
<i>CIRCULANTE</i>				
Caixa e Equivalentes de Caixa	279.120	6.068	765	285.953
Clientes	2.240.828	-	2.287.912	4.528.740
Estoques	12.574.743	-	1.823.332	14.398.075
Adiantamentos	808.253	-	-	808.253
Impostos a Recuperar	585.584	0	313.168	898.753
Outros Créditos	1.054.687	-	-	1.054.687
Despesas Exercício Seguinte	88.849	-	-	88.849
Pessoas Ligadas AT	18	-	-	18
Total do Ativo Circulante	17.632.083	6.068	4.425.178	22.063.329
<i>NÃO CIRCULANTE</i>				
Impostos a Recuperar LP	35.654.971	-	-	35.654.971
Depositos Judiciais	777.415	-	-	777.415
Outros Créditos LP	-	-	18.212.548	18.212.548
IRPJ e CSLL Diferidos	17.883.157	-	-	17.883.157
Partes Relacionadas AT	21.153.296	22.970.993	141.264	
Emprést PJ Ligadas	-	-	-	-
Créditos de Acionistas	-	-	-	-
Total do Realizável a Longo Prazo	75.468.839	22.970.993	18.353.813	72.528.091
Investimentos	927.662	30.428.288	23.949	31.379.899
Part. em empresas Coligadas/Controladas	-	20.653.756	20.271	20.674.027
Part. por Incentivos Fiscais	-	-	-	-
Outros Investimentos	927.662	9.774.532	3.678	10.705.872
Imobilizado	11.558.118	432.107	10.773.764	22.763.989
Intangível	440.740	-	7.128	447.868
Compensação AT	7.845.352	-	-	7.845.352
Total do Ativo Não Circulante	96.240.710	53.831.388	29.158.654	134.965.200
TOTAL DO ATIVO	113.872.794	53.837.456	33.583.832	157.028.528




Bruno Breithaupt Filho
Presidente CPF: 014.835.979-54




Marcos Roberto Ciudrowski
Contador CPF: 773.933.330-15 CRC: RS 68.677/O-6

Passivo				
CIRCULANTE				
Fornecedores	(19.406.473)	-	(4.062)	(19.410.535)
Obrigações Sociais e Trabalhistas	(14.570.802)	-	-	(14.570.802)
Obrigações Tributárias	(4.271.027)	(50.290)	(295.882)	(4.617.199)
Emprestimos e Financiamentos	(15.392.548)	-	-	(15.392.548)
Adiantamento de Clientes	(285.406)	(1.600.000)	(14.926)	(1.900.332)
Outras Obrigações	2.008.757	-	(93.490)	1.915.266
Total do Passivo Circulante	(51.917.499)	(1.650.290)	(408.360)	(53.976.150)
NÃO CIRCULANTE				
Emprestimos e Financiamentos LP	(9.273.951)	(2.141.799)	(48.550)	(11.464.299)
Passivo a Descoberto - Investida	(1.983.359)	-	(222.962)	(2.206.321)
Partes Relacionadas PC	(23.160.695)	(81.157)	(21.023.701)	
Pessoas Ligadas PC	-	-	-	-
Tributos Diferidos	(236.126)	-	(3.756.083)	(3.992.209)
Contingências	(2.815.416)	-	-	(2.815.416)
Obrigações Tributárias LP	-	-	(389.006)	(389.006)
Total do Passivo Não Circulante	(37.469.547)	(2.222.956)	(25.440.301)	(20.867.250)
Patrimônio Líquido	(16.639.660)	(49.964.210)	(7.735.170)	(74.339.040)
Capital Social	(38.593.862)	(10.000)	(80.000)	(38.683.862)
Reserva de Capital	(54.337)	(45.419.400)	(8.584)	(45.482.322)
Reserva de Reavaliação em Controlada	-	-	-	-
Reserva de Lucros	-	-	-	-
Lucros/Prejuízos Acumulados	27.183.289	-	(225.736)	26.957.553
Resultado do Período	1.788.364	(6.265)	(73.482)	1.708.617
Ajuste de Avaliação Patrimonial	(6.963.114)	(4.528.544)	(7.347.368)	(18.839.027)
Compensação PC	(7.846.088)	-	-	(7.846.088)
TOTAL DO PASSIVO E PATRIMÔNIO LÍQUIDO	(113.872.794)	(53.837.456)	(33.583.832)	(157.028.528)



Bruno Breithaupt Filho
Presidente CPF: 014.835.979-54

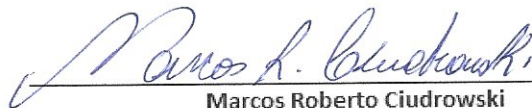


Marcos Roberto Ciudrowski
Contador CPF: 773.933.330-15 CRC: RS 68.677/O-6

Resultado				
RECEITA OPERACIONAL BRUTA	(4.456.724)	(8.190)	-	(4.464.914)
(-) Deduções da Receita	994.513	299	-	994.812
RECEITA OPERACIONAL LÍQUIDA	(3.462.211)	(7.891)	-	(3.470.102)
Custo das Mercadorias Vendidas	2.136.137	-	-	2.136.137
LUCRO BRUTO	(1.326.074)	(7.891)	-	(1.333.965)
Despesas Operacionais	2.691.748	1.784	(73.590)	2.619.941
Despesas com Vendas	1.997.533	-	(79.231)	1.918.302
Despesas Gerais e Administrativas	671.078	1.784	4.080	676.942
Despesas com Depreciação	105.821	-	1.561	107.382
Outras Receitas (Despesas) Operacionais	(82.685)	-	-	(82.685)
Equivalência Patrimonial	-	-	-	-
Despesas Não Operacionais	(1.424)	-	-	(1.424)
Outras Despesas Não Operacionais	-	-	-	-
Receitas Não Operacionais	(1.424)	-	-	(1.424)
RESULTADO ANTES DAS RECEITAS E DESPESAS FIN.	1.364.249	(6.107)	(73.590)	1.284.551
Despesa Financeira	519.010	(158)	109	518.961
Receita Financeira	(94.895)	-	-	(94.895)
RESULTADO ANTES DO IRPJ E CSLL	1.788.364	(6.265)	(73.482)	1.708.617
Imposto de Renda e Contribuição Social Diferidos	-	-	-	-
Imposto de Renda e Contribuição Social Correntes	-	-	-	-
RESULTADO DO PERÍODO	1.788.364	(6.265)	(73.482)	1.708.617



Bruno Breithaupt Filho
Presidente CPF: 014.835.979-54




Marcos Roberto Ciudrowski
Contador CPF: 773.933.330-15 CRC: RS 68.677/O-6

Balanco Patrimonial e Demonstração do Resultado dos Exercícios - Consolidado
 Período - 01/01/2020 a 20/02/2020


	Breithaupt	Hancar	Bracol	Consolidado
Ativo				
<i>CIRCULANTE</i>				
Caixa e Equivalentes de Caixa	344.130	16.561	1.244	361.935
Clientes	2.263.836	-	2.287.912	4.551.749
Estoques	11.898.376	-	1.823.332	13.721.708
Adiantamentos	995.809	-	-	995.809
Impostos a Recuperar	522.096	0	313.168	835.264
Outros Créditos	1.075.384	-	-	1.075.384
Despesas Exercício Seguinte	68.235	-	-	68.235
Pessoas Ligadas AT	18	-	-	18
Total do Ativo Circulante	17.167.884	16.562	4.425.657	21.610.102
<i>NÃO CIRCULANTE</i>				
Impostos a Recuperar LP	35.643.926	-	-	35.643.926
Depositos Judiciais	777.415	-	-	777.415
Outros Créditos LP	-	-	18.212.548	18.212.548
IRPJ e CSLL Diferidos	17.883.157	-	-	17.883.157
Partes Relacionadas AT	21.153.296	22.970.920	120.327	
Emprést PJ Ligadas	-	-	-	-
Créditos de Acionistas	-	-	-	-
Total do Realizável a Longo Prazo	75.457.794	22.970.920	18.332.875	72.517.047
Investimentos	927.735	30.428.288	23.949	31.379.971
Part. em empresas Coligadas/Controladas	-	20.653.756	20.271	20.674.027
Part. por Incentivos Fiscais	-	-	-	-
Outros Investimentos	927.735	9.774.532	3.678	10.705.945
Imobilizado	11.447.469	432.107	10.772.204	22.651.780
Intangível	436.144	-	7.128	443.272
Compensação AT	7.967.672	-	-	7.967.672
Total do Ativo Não Circulante	96.236.814	53.831.316	29.136.156	134.959.742
TOTAL DO ATIVO	113.404.698	53.847.877	33.561.813	156.569.844


 Bruno Breithaupt Filho
 Presidente CPF: 014.835.979-54



 Marcos Roberto Ciudrowski
 Contador CPF: 773.933.330-15 CRC: RS 68.677/O-6

	Breithaupt	Hancar	Bracol	Consolidado
Passivo				
<i>CIRCULANTE</i>				
Fornecedores	(19.731.091)	-	(4.062)	(19.735.153)
Obrigações Sociais e Trabalhistas	(14.852.318)	-	-	(14.852.318)
Obrigações Tributárias	(4.568.456)	(50.378)	(295.882)	(4.914.716)
Emprestimos e Financiamentos	(15.990.582)	-	-	(15.990.582)
Adiantamento de Clientes	(289.974)	(1.600.000)	(14.926)	(1.904.900)
Outras Obrigações	2.494.311	-	(93.490)	2.400.821
Total do Passivo Circulante	(52.938.110)	(1.650.378)	(408.360)	(54.996.848)
<i>NÃO CIRCULANTE</i>				
Emprestimos e Financiamentos LP	(9.184.097)	(2.141.799)	(48.550)	(11.374.446)
Passivo a Descoberto - Investida	(1.983.359)	-	(222.962)	(2.206.321)
Partes Relacionadas PC	(23.139.685)	(81.157)	(21.023.701)	-
Pessoas Ligadas PC	-	-	-	-
Tributos Diferidos	(236.126)	-	(3.756.083)	(3.992.209)
Contingências	(2.815.416)	-	-	(2.815.416)
Obrigações Tributárias LP	-	-	(371.088)	(371.088)
Total do Passivo Não Circulante	(37.358.683)	(2.222.956)	(25.422.384)	(20.759.480)
Patrimônio Líquido	(15.139.496)	(49.974.543)	(7.731.069)	(72.845.108)
Capital Social	(38.593.862)	(10.000)	(80.000)	(38.683.862)
Reserva de Capital	(54.337)	(45.419.400)	(8.584)	(45.482.322)
Reserva de Reavaliação em Controlada	-	-	-	-
Reserva de Lucros	-	-	-	-
Lucros/Prejuízos Acumulados	27.183.289	-	(225.736)	26.957.553
Resultado do Período	3.288.529	(16.599)	(69.380)	3.202.549
Ajuste de Avaliação Patrimonial	(6.963.114)	(4.528.544)	(7.347.368)	(18.839.027)
Compensação PC	(7.968.408)	-	-	(7.968.408)
TOTAL DO PASSIVO E PATRIMÔNIO LÍQUIDO	(113.404.698)	(53.847.877)	(33.561.813)	(156.569.844)



Bruno Breithaupt Filho
 Presidente CPF: 014.835.979-54


Marcos Roberto Ciudrowski
 Contador CPF: 773.933.330-15 CRC: RS 68.677/O-6

Resultado	Breithaupt	Hancar	Bracol	Consolidado
RECEITA OPERACIONAL BRUTA	(8.753.931)	(18.780)	-	(8.772.711)
(-) Deduções da Receita	1.985.276	685	-	1.985.961
RECEITA OPERACIONAL LÍQUIDA	(6.768.655)	(18.095)	-	(6.786.750)
Custo das Mercadorias Vendidas	4.358.334	-	-	4.358.334
LUCRO BRUTO	(2.410.321)	(18.095)	-	(2.428.416)
Despesas Operacionais	4.934.101	2.783	(69.657)	4.867.227
Despesas com Vendas	3.739.123	-	(79.231)	3.659.892
Despesas Gerais e Administrativas	1.162.115	2.783	6.452	1.171.351
Despesas com Depreciação	209.693	-	3.122	212.815
Outras Receitas (Despesas) Operacionais	(176.832)	-	-	(176.832)
Equivalência Patrimonial	-	-	-	-
Despesas Não Operacionais	(2.234)	(971)	-	(3.206)
Outras Despesas Não Operacionais	-	-	-	-
Receitas Não Operacionais	(2.234)	(971)	-	(3.206)
RESULTADO ANTES DAS RECEITAS E DESPESAS FIN.	2.521.545	(16.283)	(69.657)	2.435.605
Despesa Financeira	932.541	(316)	277	932.502
Receita Financeira	(165.558)	-	-	(165.558)
RESULTADO ANTES DO IRPJ E CSLL	3.288.529	(16.599)	(69.380)	3.202.549
Imposto de Renda e Contribuição Social Diferidos	-	-	-	-
Imposto de Renda e Contribuição Social Correntes	-	-	-	-
RESULTADO DO PERÍODO	3.288.529	(16.599)	(69.380)	3.202.549



Bruno Breithaupt Filho
Presidente CPF: 014.835.979-54




Marcos Roberto Ciudrowski
Contador CPF: 773.933.330-15 CRC: RS 68.677/O-6


Balanzo Patrimonial e Demonstração do Resultado dos Exercícios - Consolidado

Período - 01/01/2020 a 31/03/2020

Ativo	Breithaupt	Hancar	Bracol	Consolidado
CIRCULANTE				
Caixa e Equivalentes de Caixa	179.313	16.085	96	195.494
Clientes	1.811.219	-	2.287.912	4.099.132
Estoques	11.206.922	-	1.823.332	13.030.255
Adiantamentos	911.190	-	-	911.190
Impostos a Recuperar	534.594	-	313.168	847.762
Outros Créditos	1.282.931	1.185	-	1.284.116
Despesas Exercício Seguinte	76.857	-	5.605	82.462
Pessoas Ligadas AT	18	-	-	18
Total do Ativo Circulante	16.003.044	17.270	4.430.114	20.450.428
NÃO CIRCULANTE				
Impostos a Recuperar LP	35.645.850	-	-	35.645.850
Depositos Judiciais	777.415	-	-	777.415
Outros Créditos LP	-	-	18.212.548	18.212.548
IRPJ e CSLL Diferidos	17.883.157	-	-	17.883.157
Partes Relacionadas AT	21.153.296	22.970.848	120.327	-
Emprést PJ Ligadas	-	-	-	-
Créditos de Acionistas	-	-	-	-
Total do Realizável a Longo Prazo	75.459.717	22.970.848	18.332.875	72.518.970
Investimentos	927.807	30.428.288	23.949	31.380.044
Part. em empresas Coligadas/Controladas	-	20.653.756	20.271	20.674.027
Part. por Incentivos Fiscais	-	-	-	-
Outros Investimentos	927.807	9.774.532	3.678	10.706.017
Imobilizado	11.330.066	432.107	10.770.643	22.532.816
Intangível	431.526	-	7.128	438.654
Compensação AT	7.563.144	-	-	7.563.144
Total do Ativo Não Circulante	95.712.259	53.831.243	29.134.595	134.433.627
TOTAL DO ATIVO	111.715.303	53.848.513	33.564.709	154.884.054



Bruno Breithaupt Filho
Presidente CPF: 014.835.979-54




Marcos Roberto Ciudrowski
Contador CPF: 773.933.330-15 CRC: RS 68.677/O-6

	Breithaupt	Hancar	Bracol	Consolidado
Passivo				
<i>CIRCULANTE</i>				
Fornecedores	(20.454.136)	-	(9.667)	(20.463.803)
Obrigações Sociais e Trabalhistas	(15.151.721)	-	-	(15.151.721)
Obrigações Tributárias	(4.738.691)	(51.891)	(295.930)	(5.086.512)
Empréstimos e Financiamentos	(15.449.848)	-	-	(15.449.848)
Adiantamento de Clientes	(301.874)	(1.600.572)	(14.926)	(1.917.372)
Outras Obrigações	2.527.329	-	(93.490)	2.433.839
Total do Passivo Circulante	(53.568.942)	(1.652.463)	(414.013)	(55.635.418)
<i>NÃO CIRCULANTE</i>				
Empréstimos e Financiamentos LP	(9.144.466)	(2.141.799)	(48.550)	(11.334.814)
Passivo a Descoberto - Investida	(1.983.359)	-	(222.962)	(2.206.321)
Partes Relacionadas PC	(23.139.612)	(81.157)	(21.023.701)	-
Pessoas Ligadas PC	-	-	-	-
Tributos Diferidos	(236.126)	-	(3.756.083)	(3.992.209)
Contingências	(2.815.416)	-	-	(2.815.416)
Obrigações Tributárias LP	-	-	(370.945)	(370.945)
Total do Passivo Não Circulante	(37.318.979)	(2.222.956)	(25.422.240)	(20.719.705)
Patrimônio Líquido	(13.263.503)	(49.973.094)	(7.728.455)	(70.965.053)
Capital Social	(38.593.862)	(10.000)	(80.000)	(38.683.862)
Reserva de Capital	(54.337)	(45.419.400)	(8.584)	(45.482.322)
Reserva de Reavaliação em Controlada	-	-	-	-
Reserva de Lucros	-	-	-	-
Lucros/Prejuízos Acumulados	27.183.289	-	(225.736)	26.957.553
Resultado do Período	5.164.521	(15.150)	(66.767)	5.082.604
Ajuste de Avaliação Patrimonial	(6.963.114)	(4.528.544)	(7.347.368)	(18.839.027)
Compensação PC	(7.563.879)	-	-	(7.563.879)
TOTAL DO PASSIVO E PATRIMÔNIO LÍQUIDO	(111.715.303)	(53.848.513)	(33.564.709)	(154.884.054)



Bruno Breithaupt Filho
Presidente CPF: 014.835.979-54




Marcos Roberto Ciudrowski
Contador CPF: 773.933.330-15 CRC: RS 68.677/O-6

Resultado	Breithaupt	Hancar	Bracol	Consolidado
RECEITA OPERACIONAL BRUTA	(11.802.638)	(21.255)	-	(11.823.893)
(-) Deduções da Receita	2.623.276	776	-	2.624.052
RECEITA OPERACIONAL LÍQUIDA	(9.179.362)	(20.479)	-	(9.199.841)
Custo das Mercadorias Vendidas	6.133.081	-	-	6.133.081
LUCRO BRUTO	(3.046.281)	(20.479)	-	(3.066.760)
Despesas Operacionais	7.328.042	4.735	(67.196)	7.265.581
Despesas com Vendas	5.482.083	-	(79.231)	5.402.852
Despesas Gerais e Administrativas	1.747.135	4.735	7.352	1.759.222
Despesas com Depreciação	318.261	-	4.683	322.943
Outras Receitas (Despesas) Operacionais	(219.436)	-	-	(219.436)
Equivalência Patrimonial	-	-	-	-
Despesas Não Operacionais	(6.227)	(971)	-	(7.199)
Outras Despesas Não Operacionais	-	-	-	-
Receitas Não Operacionais	(6.227)	(971)	-	(7.199)
RESULTADO ANTES DAS RECEITAS E DESPESAS FIN.	4.275.533	(16.715)	(67.196)	4.191.621
Despesa Financeira	1.279.502	(244)	382	1.279.639
Receita Financeira	(390.514)	-	-	(390.514)
RESULTADO ANTES DO IRPJ E CSLL	5.164.521	(16.960)	(66.815)	5.080.747
Imposto de Renda e Contribuição Social Diferidos	-	-	-	-
Imposto de Renda e Contribuição Social Correntes	-	1.810	48	1.858
RESULTADO DO PERÍODO	5.164.521	(15.150)	(66.767)	5.082.604



Bruno Breithaupt Filho
Presidente CPF: 014.835.979-54



Marcos Roberto Ciudrowski
Contador CPF: 773.933.330-15 CRC: RS 68.677/O-6

COMÉRCIO E INDÚSTRIA BREITHAUP T S.A.


CNPJ: 84.429.810/0001-58

Demonstrativo Fluxo de Caixa em 30 de Abril de 2020

	abr/20	mar/20	fev/20
ATIVIDADES OPERACIONAIS			
Prejuízo do Exercício	-1.682.078,97	-1.875.992,53	-1.500.164,19
Ajustado por:			
Depreciação	120.315,48	122.021,40	116.085,03
Resultado da Equivalencia Patrimonial	0,00	0,00	0,00
Lucro Líquido (Prejuízo) do Exercício Ajustado	-1.561.763,49	-1.753.971,13	-1.384.079,16
Duplicatas a Receber	-149.884,88	103.286,66	382.322,81
Outros Créditos Realizáveis	-315.667,20	226.402,71	-612.383,72
Impostos a Recuperar	60.197,70	-12.498,08	63.488,48
Estoques	1.141.033,67	691.453,39	676.367,08
Outros Créditos e Valores	97.652,15	404.528,67	-122.320,45
Realizável no Exercício Seguinte	35.741,44	-10.544,98	30.459,23
(Aumento) ou Redução do Ativo	R\$ 869.072,88	R\$ 1.402.628,37	R\$ 417.933,43
Fornecedores	-45.501,17	723.203,74	324.777,48
Obrigações Sociais e Trabalhistas	424.826,03	299.402,59	281.516,15
Obrigações Tributárias	276.100,23	193.418,09	320.611,59
Contas a Pagar	18.496,18	-425.877,89	-358.898,32
Aumento ou (Diminuição) do Passivo	673.921,27	790.146,53	568.006,90
CAIXA LÍQUIDO PROVENIENTE DAS ATIVIDADES OPERACIONAIS	-18.769,34	438.803,77	-398.138,83
ATIVIDADES DE INVESTIMENTO			
Recebimento pela Venda de Imobilizado	0,00	0,00	0,00
Pagamento pela Compra de Imobilizado	-1.620,00	0,00	-840,00
Lucro na venda de imobilizado	0,00	0,00	0,00
Aquisição Investimento	-2.640,01	-72,57	-72,57
Baixa de Investimento	0,00	0,00	0,00
CAIXA LÍQUIDO CONSUMIDO NAS ATIVIDADES DE INVESTIMENTO	-4.260,01	-72,57	-912,57
ATIVIDADES DE FINANCIAMENTO			
Aumento de Capital	0,00	0,00	0,00
Empréstimo de Curto Prazo	-157.431,87	-563.916,75	574.851,69
Empréstimo de Longo Prazo	185.593,01	-39.631,49	-110.790,60
Dividendos a Distribuir	0,00	0,00	0,00
Receitas Diferidas	0,00	0,00	0,00
Ajustes de Exercícios Anteriores	0,00	0,00	0,00
CAIXA LÍQUIDO GERADO NAS ATIVIDADES DE FINANCIAMENTO	R\$ 28.161,14	-R\$ 603.548,24	R\$ 464.061,09
AUMENTO (REDUÇÃO) DE CAIXA E EQUIVALENTES DE CAIXA	5.131,79	-164.817,04	65.009,69
SALDO DE CAIXA + EQUIVALENTE – INICIO PERÍODO	179.313,13	344.130,17	279.120,48
SALDO DE CAIXA + EQUIVALENTE – FIM DO PERÍODO	184.444,92	179.313,13	344.130,17



Bruno Breithaupt Filho
Presidente CPF: 014.835.979-54




Marcos Roberto Ciudrowski
Contador CPF: 773.933.330-15 CRC: RS 68.677/O-6

Balanco Patrimonial e Demonstração do Resultado dos Exercícios - Consolidado
Período - 01/01/2020 a 30/04/2020

	Breithaupt	Hancar	Bracol	Consolidado
Ativo				
<i>CIRCULANTE</i>				
Caixa e Equivalentes de Caixa	184.445	4.052	17	188.514
Clientes	2.126.145	-	2.287.912	4.414.058
Estoques	10.065.889	-	1.823.332	11.889.221
Adiantamentos	1.007.202	-	-	1.007.202
Impostos a Recuperar	474.396	1	313.168	787.565
Outros Créditos	1.347.764	1.185	-	1.348.949
Despesas Exercício Seguinte	46.422	-	5.605	52.027
Pessoas Ligadas AT	18	-	-	18
Total do Ativo Circulante	15.252.282	5.238	4.430.035	19.687.554
<i>NÃO CIRCULANTE</i>				
Impostos a Recuperar LP	35.648.793	-	-	35.648.793
Depositos Judiciais	769.164	-	-	769.164
Outros Créditos LP	-	-	18.212.548	18.212.548
IRPJ e CSLL Diferidos	17.883.157	-	-	17.883.157
Partes Relacionadas AT	21.153.296	22.985.775	113.926	
Emprést PJ Ligadas	-	-	-	-
Créditos de Acionistas	-	-	-	-
Total do Realizável a Longo Prazo	75.454.410	22.985.775	18.326.474	72.513.662
Investimentos	930.447	30.428.288	23.949	31.382.684
Part. em empresas Coligadas/Controladas	-	20.653.756	20.271	20.674.027
Part. por Incentivos Fiscais	-	-	-	-
Outros Investimentos	930.447	9.774.532	3.678	10.708.657
Imobilizado	11.213.292	432.107	10.769.082	22.414.481
Intangível	429.604	-	7.128	436.732
Compensação AT	7.465.491	-	-	7.465.491
Total do Ativo Não Circulante	95.493.244	53.846.170	29.126.633	134.213.051
TOTAL DO ATIVO	110.745.526	53.851.407	33.556.668	153.900.605



Bruno Breithaupt Filho
 Presidente CPF: 014.835.979-54




Marcos Roberto Ciudrowski
 Contador CPF: 773.933.330-15 CRC: RS 68.677/O-6

	Breithaupt	Hancar	Bracol	Consolidado
Passivo				
<i>CIRCULANTE</i>				
Fornecedores	(20.408.635)	-	(9.667)	(20.418.302)
Obrigações Sociais e Trabalhistas	(15.576.547)	-	-	(15.576.547)
Obrigações Tributárias	(4.977.681)	(50.219)	(295.930)	(5.323.829)
Empréstimos e Financiamentos	(15.329.528)	-	-	(15.329.528)
Adiantamento de Clientes	(306.783)	(1.600.572)	(14.926)	(1.922.281)
Outras Obrigações	2.416.521	-	(93.490)	2.323.031
Total do Passivo Circulante	(54.182.652)	(1.650.790)	(414.013)	(56.247.455)
<i>NÃO CIRCULANTE</i>				
Empréstimos e Financiamentos LP	(9.336.460)	(2.141.799)	(48.550)	(11.526.808)
Passivo a Descoberto - Investida	(1.983.359)	-	(222.962)	(2.206.321)
Partes Relacionadas PC	(23.148.138)	(81.157)	(21.023.701)	
Pessoas Ligadas PC	-	-	-	-
Tributos Diferidos	(236.126)	-	(3.756.083)	(3.992.209)
Contingências	(2.815.416)	-	-	(2.815.416)
Obrigações Tributárias LP	-	-	(370.945)	(370.945)
Total do Passivo Não Circulante	(37.519.499)	(2.222.956)	(25.422.240)	(20.911.699)
Patrimônio Líquido	(11.581.424)	(49.977.661)	(7.720.415)	(69.279.501)
Capital Social	(38.593.862)	(10.000)	(80.000)	(38.683.862)
Reserva de Capital	(54.337)	(45.419.400)	(8.584)	(45.482.322)
Reserva de Reavaliação em Controlada	-	-	-	-
Reserva de Lucros	-	-	-	-
Lucros/Prejuízos Acumulados	27.183.289	-	(225.736)	26.957.553
Resultado do Período	6.846.600	(19.717)	(58.727)	6.768.157
Ajuste de Avaliação Patrimonial	(6.963.114)	(4.528.544)	(7.347.368)	(18.839.027)
Compensação PC	(7.461.951)	-	-	(7.461.951)
TOTAL DO PASSIVO E PATRIMÔNIO LÍQUIDO	(110.745.526)	(53.851.407)	(33.556.668)	(153.900.605)




Bruno Breithaupt Filho
Presidente CPF: 014.835.979-54

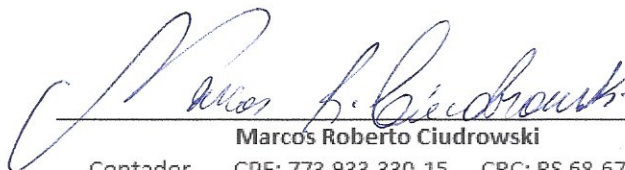


Marcos Roberto Ciudrowski
Contador CPF: 773.933.330-15 CRC: RS 68.677/O-6

Resultado	Breithaupt	Hancar	Bracol	Consolidado
RECEITA OPERACIONAL BRUTA	(16.160.365)	(27.192)	-	(16.187.556)
(-) Deduções da Receita	3.656.531	993	-	3.657.524
RECEITA OPERACIONAL LÍQUIDA	(12.503.833)	(26.199)	-	(12.530.033)
Custo das Mercadorias Vendidas	8.419.223	-	-	8.419.223
LUCRO BRUTO	(4.084.610)	(26.199)	-	(4.110.810)
Despesas Operacionais	9.779.455	6.049	(59.265)	9.726.240
Despesas com Vendas	7.312.315	-	740	7.313.055
Despesas Gerais e Administrativas	2.379.764	6.049	12.983	2.398.796
Despesas com Depreciação	425.709	-	6.244	431.953
Outras Receitas (Despesas) Operacionais	(338.334)	-	(79.231)	(417.565)
Equivalência Patrimonial	-	-	-	-
Despesas Não Operacionais	(6.727)	(971)	-	(7.699)
Outras Despesas Não Operacionais	-	-	-	-
Receitas Não Operacionais	(6.727)	(971)	-	(7.699)
RESULTADO ANTES DAS RECEITAS E DESPESAS FIN.	5.688.117	(21.122)	(59.265)	5.607.731
Despesa Financeira	1.666.883	583	490	1.667.956
Receita Financeira	(508.400)	(988)	-	(509.388)
RESULTADO ANTES DO IRPJ E CSLL	6.846.600	(21.527)	(58.774)	6.766.299
Imposto de Renda e Contribuição Social Diferidos	-	-	-	-
Imposto de Renda e Contribuição Social Correntes	-	1.810	48	1.858
RESULTADO DO PERÍODO	6.846.600	(19.717)	(58.727)	6.768.157




Bruno Breithaupt Filho
Presidente CPF: 014.835.979-54




Marcos Roberto Ciudrowski
Contador CPF: 773.933.330-15 CRC: RS 68.677/O-6

Balço Patrimonial e Demonstração do Resultado dos Exercícios - Consolidado
Período - 01/01/2020 a 31/05/2020

	Breithaupt	Hancar	Bracol	Consolidado
Ativo				
<i>CIRCULANTE</i>				
Caixa e Equivalentes de Caixa	214.009	18.216	18.760	250.985
Clientes	2.276.781	-	2.287.912	4.564.694
Estoques	9.147.941	-	1.823.332	10.971.274
Adiantamentos	967.616	(488)	-	967.128
Impostos a Recuperar	374.449	1	313.168	687.618
Outros Créditos	1.150.262	1.185	-	1.151.447
Despesas Exercício Seguinte	63.778	-	4.804	68.582
Pessoas Ligadas AT	18	-	-	18
Total do Ativo Circulante	14.194.855	18.913	4.447.978	18.661.746
<i>NÃO CIRCULANTE</i>				
Impostos a Recuperar LP	35.647.569	-	-	35.647.569
Depósitos Judiciais	798.227	-	-	798.227
Outros Créditos LP	-	-	18.212.548	18.212.548
IRPJ e CSLL Diferidos	17.883.157	-	-	17.883.157
Partes Relacionadas AT	21.162.565	22.985.702	109.396	
Emprést PJ Ligadas	-	-	-	-
Créditos de Acionistas	-	-	-	-
Total do Realizável a Longo Prazo	75.491.519	22.985.702	18.321.944	72.541.502
Investimentos	818.583	30.428.288	23.949	31.270.819
Part. em empresas Coligadas/Controladas	-	20.653.756	20.271	20.674.027
Part. por Incentivos Fiscais	-	-	-	-
Outros Investimentos	818.583	9.774.532	3.678	10.596.792
Imobilizado	10.810.583	432.107	10.767.521	22.010.211
Intangível	448.573	-	7.128	455.701
Compensação AT	7.431.583	-	-	7.431.583
Total do Ativo Não Circulante	95.000.840	53.846.097	29.120.542	133.709.816
TOTAL DO ATIVO	109.195.694	53.865.010	33.568.520	152.371.562




Bruno Breithaupt Filho
 Presidente CPF: 014.835.979-54



Marcos Roberto Ciudrowski
 Contador CPF: 773.933.330-15 CRC: RS 68.677/O-6

	Breithaupt	Hancar	Bracol	Consolidado
Passivo				
<i>CIRCULANTE</i>				
Fornecedores	(19.977.827)	-	(4.683)	(19.982.510)
Obrigações Sociais e Trabalhistas	(15.867.130)	-	-	(15.867.130)
Obrigações Tributárias	(5.317.159)	(50.189)	(295.930)	(5.663.277)
Emprestimos e Financiamentos	(15.193.632)	-	-	(15.193.632)
Adiantamento de Clientes	(308.671)	(1.600.572)	(14.926)	(1.924.169)
Outras Obrigações	2.669.352	-	(93.490)	2.575.862
Total do Passivo Circulante	(53.995.066)	(1.650.760)	(409.030)	(56.054.856)
<i>NÃO CIRCULANTE</i>				
Emprestimos e Financiamentos LP	(9.281.781)	(2.141.799)	(48.550)	(11.472.130)
Passivo a Descoberto - Investida	(1.983.359)	-	(222.962)	(2.206.321)
Partes Relacionadas PC	(23.143.536)	(90.426)	(21.023.701)	-
Pessoas Ligadas PC	-	-	-	-
Tributos Diferidos	(236.126)	-	(3.756.083)	(3.992.209)
Contingências	(2.815.416)	-	-	(2.815.416)
Obrigações Tributárias LP	-	-	(370.945)	(370.945)
Total do Passivo Não Circulante	(37.460.218)	(2.232.225)	(25.422.240)	(20.857.020)
Patrimônio Líquido	(10.315.438)	(49.982.025)	(7.737.250)	(68.034.713)
Capital Social	(38.593.862)	(10.000)	(80.000)	(38.683.862)
Reserva de Capital	(54.337)	(45.419.400)	(8.584)	(45.482.322)
Reserva de Reavaliação em Controlada	-	-	-	-
Reserva de Lucros	-	-	-	-
Lucros/Prejuízos Acumulados	27.183.289	-	(225.736)	26.957.553
Resultado do Período	8.112.586	(24.080)	(75.562)	8.012.944
Ajuste de Avaliação Patrimonial	(6.963.114)	(4.528.544)	(7.347.368)	(18.839.027)
Compensação PC	(7.424.972)	-	-	(7.424.972)
TOTAL DO PASSIVO E PATRIMÔNIO LÍQUIDO	(109.195.694)	(53.865.010)	(33.568.520)	(152.371.562)



Bruno Breithaupt Filho
 Presidente CPF: 014.835.979-54


Marcos Roberto Ciudrowski
 Contador CPF: 773.933.330-15 CRC: RS 68.677/O-6

Resultado	Breithaupt	Hancar	Bracol	Consolidado
RECEITA OPERACIONAL BRUTA	(20.754.125)	(32.572)	-	(20.786.697)
(-) Deduções da Receita	4.680.280	1.189	-	4.681.468
RECEITA OPERACIONAL LÍQUIDA	(16.073.846)	(31.383)	-	(16.105.229)
Custo das Mercadorias Vendidas	10.903.114	-	-	10.903.114
LUCRO BRUTO	(5.170.731)	(31.383)	-	(5.202.114)
Despesas Operacionais	11.884.041	7.027	(56.884)	11.834.185
Despesas com Vendas	8.655.684	-	(78.491)	8.577.193
Despesas Gerais e Administrativas	3.057.149	7.027	13.802	3.077.979
Despesas com Depreciação	530.514	-	7.805	538.318
Outras Receitas (Despesas) Operacionais	(359.305)	-	-	(359.305)
Equivalência Patrimonial	-	-	-	-
Despesas Não Operacionais	3.945	(971)	(19.395)	(16.422)
Outras Despesas Não Operacionais	190.309	-	-	190.309
Receitas Não Operacionais	(186.364)	(971)	(19.395)	(206.731)
RESULTADO ANTES DAS RECEITAS E DESPESAS FIN.	6.717.255	(25.327)	(76.279)	6.615.649
Despesa Financeira	1.982.547	(564)	670	1.982.653
Receita Financeira	(587.215)	-	-	(587.215)
RESULTADO ANTES DO IRPJ E CSLL	8.112.586	(25.890)	(75.610)	8.011.086
Imposto de Renda e Contribuição Social Diferidos	-	-	-	-
Imposto de Renda e Contribuição Social Correntes	-	1.810	48	1.858
RESULTADO DO PERÍODO	8.112.586	(24.080)	(75.562)	8.012.944




Bruno Breithaupt Filho
Presidente CPF: 014.835.979-54




Marcos Roberto Ciudrowski
Contador CPF: 773.933.330-15 CRC: RS 68.677/O-6

Balço Patrimonial e Demonstração do Resultado dos Exercícios - Consolidado
Período - 01/01/2020 a 30/06/2020

	Breithaupt	Hancar	Bracol	Consolidado
Ativo				
<i>CIRCULANTE</i>				
Caixa e Equivalentes de Caixa	228.745	56.906	298	285.949
Clientes	1.956.861	-	2.275.650	4.232.511
Estoques	8.439.882	-	1.823.332	10.263.215
Adiantamentos	982.582	(488)	-	982.094
Impostos a Recuperar	322.740	-	313.168	635.908
Outros Créditos	977.915	1.185	-	979.100
Despesas Exercício Seguinte	125.805	-	4.004	129.808
Pessoas Ligadas AT	18	-	-	18
Total do Ativo Circulante	13.034.548	57.603	4.416.452	17.508.603
<i>NÃO CIRCULANTE</i>				
Impostos a Recuperar LP	35.627.789	-	-	35.627.789
Depósitos Judiciais	800.825	-	-	800.825
Outros Créditos LP	-	-	18.212.548	18.212.548
IRPJ e CSLL Diferidos	17.883.157	-	-	17.883.157
Partes Relacionadas AT	21.198.481	22.985.629	139.196	-
Emprést PJ Ligadas	-	-	-	-
Créditos de Acionistas	-	-	-	-
Total do Realizável a Longo Prazo	75.510.253	22.985.629	18.351.744	72.524.320
Investimentos	818.655	30.428.288	23.949	31.270.892
Part. em empresas Coligadas/Controladas	-	20.653.756	20.271	20.674.027
Part. por Incentivos Fiscais	-	-	-	-
Outros Investimentos	818.655	9.774.532	3.678	10.596.865
Imobilizado	10.338.120	432.107	10.765.960	21.536.187
Intangível	445.242	-	7.128	452.370
Compensação AT	7.614.502	-	-	7.614.502
Total do Ativo Não Circulante	94.726.771	53.846.024	29.148.781	133.398.271
TOTAL DO ATIVO	107.761.319	53.903.627	33.565.233	150.906.873



Bruno Breithaupt Filho
 Presidente CPF: 014.835.979-54




Marcos Roberto Ciudrowski
 Contador CPF: 773.933.330-15 CRC: RS 68.677/O-6

Passivo	Breithaupt	Hancar	Bracol	Consolidado
CIRCULANTE				
Fornecedores	(20.570.693)	-	(8.046)	(20.578.739)
Obrigações Sociais e Trabalhistas	(16.141.188)	-	-	(16.141.188)
Obrigações Tributárias	(5.691.424)	(51.488)	(295.930)	(6.038.841)
Empréstimos e Financiamentos	(14.804.998)	-	-	(14.804.998)
Adiantamento de Clientes	(318.663)	(1.601.143)	(14.926)	(1.934.733)
Outras Obrigações	2.801.420	-	(93.490)	2.707.930
Total do Passivo Circulante	(54.725.545)	(1.652.631)	(412.393)	(56.790.569)
NÃO CIRCULANTE				
Empréstimos e Financiamentos LP	(9.208.343)	(2.141.799)	(48.550)	(11.398.692)
Passivo a Descoberto - Investida	(1.983.359)	-	(222.962)	(2.206.321)
Partes Relacionadas PC	(23.173.263)	(126.342)	(21.023.701)	-
Pessoas Ligadas PC	-	-	-	-
Tributos Diferidos	(236.126)	-	(3.756.083)	(3.992.209)
Contingências	(2.815.416)	-	-	(2.815.416)
Obrigações Tributárias LP	-	-	(370.945)	(370.945)
Total do Passivo Não Circulante	(37.416.507)	(2.268.141)	(25.422.240)	(20.783.582)
Patrimônio Líquido	(8.019.235)	(49.982.855)	(7.730.601)	(65.732.691)
Capital Social	(38.593.862)	(10.000)	(80.000)	(38.683.862)
Reserva de Capital	(54.337)	(45.419.400)	(8.584)	(45.482.322)
Reserva de Reavaliação em Controlada	-	-	-	-
Reserva de Lucros	-	-	-	-
Lucros/Prejuízos Acumulados	27.183.289	-	(225.736)	26.957.553
Resultado do Período	10.408.790	(24.911)	(68.912)	10.314.966
Ajuste de Avaliação Patrimonial	(6.963.114)	(4.528.544)	(7.347.368)	(18.839.027)
Compensação PC	(7.600.032)	-	-	(7.600.032)
TOTAL DO PASSIVO E PATRIMÔNIO LÍQUIDO	(107.761.319)	(53.903.627)	(33.565.233)	(150.906.873)



Bruno Breithaupt Filho
Presidente CPF: 014.835.979-54




Marcos Roberto Ciudrowski
Contador CPF: 773.933.330-15 CRC: RS 68.677/O-6

Resultado	Breithaupt	Hancar	Bracol	Consolidado
RECEITA OPERACIONAL BRUTA	(25.422.391)	(36.416)	-	(25.458.807)
(-) Deduções da Receita	5.768.413	1.329	-	5.769.743
RECEITA OPERACIONAL LÍQUIDA	(19.653.978)	(35.087)	-	(19.689.064)
Custo das Mercadorias Vendidas	13.420.751	-	-	13.420.751
LUCRO BRUTO	(6.233.227)	(35.087)	-	(6.268.313)
Despesas Operacionais	14.668.140	8.470	(50.339)	14.626.271
Despesas com Vendas	10.718.444	-	(78.491)	10.639.953
Despesas Gerais e Administrativas	3.759.231	8.470	18.786	3.786.487
Despesas com Depreciação	631.345	-	9.366	640.711
Outras Receitas (Despesas) Operacionais	(440.880)	-	-	(440.880)
Equivalência Patrimonial	-	-	-	-
Despesas Não Operacionais	342.576	(971)	(19.395)	322.209
Outras Despesas Não Operacionais	552.638	-	-	552.638
Receitas Não Operacionais	(210.063)	(971)	(19.395)	(230.429)
RESULTADO ANTES DAS RECEITAS E DESPESAS FIN.	8.777.490	(27.588)	(69.735)	8.680.166
Despesa Financeira	2.273.993	(488)	775	2.274.280
Receita Financeira	(642.693)	-	-	(642.693)
RESULTADO ANTES DO IRPJ E CSLL	10.408.790	(28.076)	(68.960)	10.311.753
Imposto de Renda e Contribuição Social Diferidos	-	-	-	-
Imposto de Renda e Contribuição Social Correntes	-	3.166	48	3.213
RESULTADO DO PERÍODO	10.408.790	(24.911)	(68.912)	10.314.966



Bruno Breithaupt Filho
Presidente CPF: 014.835.979-54




Marcos Roberto Ciudrowski
Contador CPF: 773.933.330-15 CRC: RS 68.677/O-6

Balço Patrimonial e Demonstração do Resultado dos Exercícios - Consolidado
Período - 01/01/2020 a 31/07/2020

Ativo	Breithaupt	Hancar	Bracol	Consolidado
CIRCULANTE				
Caixa e Equivalentes de Caixa	235.453	74.510	59	310.022
Clientes	1.778.260	-	2.276.149	4.054.409
Estoques	7.332.457	-	1.823.332	9.155.789
Adiantamentos	971.083	671	-	971.755
Impostos a Recuperar	279.102	0	313.168	592.270
Outros Créditos	879.034	-	-	879.034
Despesas Exercício Seguinte	104.514	-	3.203	107.717
Pessoas Ligadas AT	18	-	-	18
Total do Ativo Circulante	11.579.921	75.182	4.415.912	16.071.015
NÃO CIRCULANTE				
Impostos a Recuperar LP	35.617.659	-	-	35.617.659
Depósitos Judiciais	845.688	-	-	845.688
Outros Créditos LP	-	-	18.212.548	18.212.548
IRPJ e CSLL Diferidos	17.883.157	-	-	17.883.157
Partes Relacionadas AT	21.210.914	22.985.556	142.826	-
Emprést PJ Ligadas	-	-	-	-
Créditos de Acionistas	-	-	-	-
Total do Realizável a Longo Prazo	75.557.418	22.985.556	18.355.374	72.559.052
Investimentos				
Part. em empresas Coligadas/Controladas	824.607	30.428.288	23.949	31.276.844
Part. por Incentivos Fiscais	-	20.653.756	20.271	20.674.027
Outros Investimentos	-	-	-	-
Outros Investimentos	824.607	9.774.532	3.678	10.602.817
Imobilizado	10.133.828	432.107	10.764.399	21.330.334
Intangível				
Compensação AT	445.462	-	7.128	452.590
Compensação AT	7.573.412	-	-	7.573.412
Total do Ativo Não Circulante	94.534.727	53.845.951	29.150.850	133.192.232
TOTAL DO ATIVO	106.114.648	53.921.133	33.566.762	149.263.247




Bruno Breithaupt Filho
 Presidente CPF: 014.835.979-54



Marcos Roberto Ciudrowski
 Contador CPF: 773.933.330-15 CRC: RS 68.677/O-6


	Breithaupt	Hancar	Bracol	Consolidado
Passivo				
<i>CIRCULANTE</i>				
Fornecedores	(20.365.521)	-	(7.264)	(20.372.786)
Obrigações Sociais e Trabalhistas	(16.577.311)	-	-	(16.577.311)
Obrigações Tributárias	(6.177.662)	(50.304)	(295.930)	(6.523.895)
Empréstimos e Financiamentos	(14.370.839)	-	-	(14.370.839)
Adiantamento de Clientes	(303.330)	(1.600.843)	(14.926)	(1.919.100)
Outras Obrigações	2.854.809	-	(93.490)	2.761.319
Total do Passivo Circulante	(54.939.854)	(1.651.147)	(411.611)	(57.002.612)
<i>NÃO CIRCULANTE</i>				
Empréstimos e Financiamentos LP	(9.414.175)	(2.141.799)	(48.550)	(11.604.523)
Passivo a Descoberto - Investida	(1.983.359)	-	(222.962)	(2.206.321)
Partes Relacionadas PC	(23.176.820)	(138.775)	(21.023.701)	-
Pessoas Ligadas PC	-	-	-	-
Tributos Diferidos	(236.126)	-	(3.756.083)	(3.992.209)
Contingências	(2.815.416)	-	-	(2.815.416)
Obrigações Tributárias LP	-	-	(370.945)	(370.945)
Total do Passivo Não Circulante	(37.625.896)	(2.280.574)	(25.422.240)	(20.989.414)
Patrimônio Líquido	(5.996.247)	(49.989.412)	(7.732.911)	(63.718.570)
Capital Social	(38.593.862)	(10.000)	(80.000)	(38.683.862)
Reserva de Capital	(54.337)	(45.419.400)	(8.584)	(45.482.322)
Reserva de Reavaliação em Controlada	-	-	-	-
Reserva de Lucros	-	-	-	-
Lucros/Prejuízos Acumulados	27.183.289	-	(225.736)	26.957.553
Resultado do Período	12.431.778	(31.468)	(71.223)	12.329.087
Ajuste de Avaliação Patrimonial	(6.963.114)	(4.528.544)	(7.347.368)	(18.839.027)
Compensação PC	(7.552.651)	-	-	(7.552.651)
TOTAL DO PASSIVO E PATRIMÔNIO LÍQUIDO	(106.114.648)	(53.921.133)	(33.566.762)	(149.263.247)


Bruno Breithaupt Filho
 Presidente CPF: 014.835.979-54


Marcos Roberto Cudrowski
 Contador CPF: 773.933.330-15 CRC: RS 68.677/O-6

Resultado	Breithaupt	Hancar	Bracol	Consolidado
RECEITA OPERACIONAL BRUTA	(30.174.202)	(44.938)	-	(30.219.141)
(-) Deduções da Receita	6.850.853	1.640	-	6.852.493
RECEITA OPERACIONAL LÍQUIDA	(23.323.350)	(43.298)	-	(23.366.648)
Custo das Mercadorias Vendidas	15.971.742	-	-	15.971.742
LUCRO BRUTO	(7.351.608)	(43.298)	-	(7.394.906)
Despesas Operacionais	17.457.550	9.662	(52.758)	17.414.454
Despesas com Vendas	12.843.351	-	740	12.844.091
Despesas Gerais e Administrativas	4.515.192	9.662	19.835	4.544.689
Despesas com Depreciação	727.558	-	10.927	738.485
Outras Receitas (Despesas) Operacionais	(628.551)	-	(84.260)	(712.811)
Equivalência Patrimonial	-	-	-	-
Despesas Não Operacionais	357.491	(971)	(19.395)	337.124
Outras Despesas Não Operacionais	651.226	-	-	651.226
Receitas Não Operacionais	(293.735)	(971)	(19.395)	(314.102)
RESULTADO ANTES DAS RECEITAS E DESPESAS FIN.	10.463.433	(34.607)	(72.154)	10.356.672
Despesa Financeira	2.740.410	1.782	883	2.743.075
Receita Financeira	(772.065)	(1.808)	-	(773.873)
RESULTADO ANTES DO IRPJ E CSLL	12.431.778	(34.633)	(71.271)	12.325.874
Imposto de Renda e Contribuição Social Diferidos	-	-	-	-
Imposto de Renda e Contribuição Social Correntes	-	3.166	48	3.213
RESULTADO DO PERÍODO	12.431.778	(31.468)	(71.223)	12.329.087


Bruno Breithaupt Filho
 Presidente CPF: 014.835.979-54



Marcos Roberto Ciudrowski
 Contador CPF: 773.933.330-15 CRC: RS 68.677/O-6

Balço Patrimonial e Demonstração do Resultado dos Exercícios - Consolidado
 Período - 01/01/2020 a 31/08/2020

	Breithaupt	Hancar	Bracol	Consolidado
Ativo				
<i>CIRCULANTE</i>				
Caixa e Equivalentes de Caixa	113.373	310.072	54	423.499
Clientes	1.952.705	-	2.271.619	4.224.324
Estoques	6.744.093	-	1.823.332	8.567.425
Adiantamentos	1.634.705	550	-	1.635.255
Impostos a Recuperar	305.039	0	313.168	618.208
Outros Créditos	1.155.893	-	-	1.155.893
Despesas Exercício Seguinte	70.633	-	2.402	73.035
Pessoas Ligadas AT	18	-	-	18
Total do Ativo Circulante	11.976.458	310.622	4.410.576	16.697.656
<i>NÃO CIRCULANTE</i>				
Impostos a Recuperar LP	35.614.421	-	-	35.614.421
Depósitos Judiciais	845.688	-	-	845.688
Outros Créditos LP	-	-	18.212.548	18.212.548
IRPJ e CSLL Diferidos	17.883.157	-	-	17.883.157
Partes Relacionadas AT	21.443.699	22.985.484	146.456	
Emprést PJ Ligadas	-	-	-	-
Créditos de Acionistas	-	-	-	-
Total do Realizável a Longo Prazo	75.786.964	22.985.484	18.359.004	72.555.814
Investimentos	824.607	30.428.288	23.949	31.276.844
Part. em empresas Coligadas/Controladas	-	20.653.756	20.271	20.674.027
Part. por Incentivos Fiscais	-	-	-	-
Outros Investimentos	824.607	9.774.532	3.678	10.602.817
Imobilizado	10.030.468	432.107	10.762.838	21.225.414
Intangível	444.493	-	7.128	451.621
Compensação AT	7.579.645	-	-	7.579.645
Total do Ativo Não Circulante	94.666.178	53.845.879	29.152.919	133.089.337
TOTAL DO ATIVO	106.642.636	54.156.501	33.563.495	149.786.993



Bruno Breithaupt Filho
 Presidente CPF: 014.835.979-54




Marcos Roberto Ciudrowski
 Contador CPF: 773.933.330-15 CRC: RS 68.677/O-6

Passivo	Breithaupt	Hancar	Bracol	Consolidado
CIRCULANTE				
Fornecedores	(21.658.484)	-	(6.464)	(21.664.948)
Obrigações Sociais e Trabalhistas	(16.934.947)	-	-	(16.934.947)
Obrigações Tributárias	(6.417.495)	(50.150)	(295.930)	(6.763.575)
Empréstimos e Financiamentos	(15.077.093)	-	-	(15.077.093)
Adiantamento de Clientes	(304.889)	(1.600.843)	(14.926)	(1.920.659)
Outras Obrigações	2.982.741	-	(93.490)	2.889.251
Total do Passivo Circulante	(57.410.167)	(1.650.993)	(410.810)	(59.471.971)
NÃO CIRCULANTE				
Empréstimos e Financiamentos LP	(9.392.172)	(2.141.799)	(48.550)	(11.582.521)
Passivo a Descoberto - Investida	(1.983.359)	-	(222.962)	(2.206.321)
Partes Relacionadas PC	(23.180.377)	(371.560)	(21.023.701)	-
Pessoas Ligadas PC	-	-	-	-
Tributos Diferidos	(236.126)	-	(3.756.083)	(3.992.209)
Contingências	(2.815.416)	-	-	(2.815.416)
Obrigações Tributárias LP	-	-	(370.945)	(370.945)
Total do Passivo Não Circulante	(37.607.451)	(2.513.359)	(25.422.240)	(20.967.411)
Patrimônio Líquido	(4.074.614)	(49.992.149)	(7.730.445)	(61.797.208)
Capital Social	(38.593.862)	(10.000)	(80.000)	(38.683.862)
Reserva de Capital	(54.337)	(45.419.400)	(8.584)	(45.482.322)
Reserva de Reavaliação em Controlada	-	-	-	-
Reserva de Lucros	-	-	-	-
Lucros/Prejuízos Acumulados	27.183.289	-	(225.736)	26.957.553
Resultado do Período	14.353.410	(34.204)	(68.756)	14.250.450
Ajuste de Avaliação Patrimonial	(6.963.114)	(4.528.544)	(7.347.368)	(18.839.027)
Compensação PC	(7.550.404)	-	-	(7.550.404)
TOTAL DO PASSIVO E PATRIMÔNIO LÍQUIDO	(106.642.636)	(54.156.501)	(33.563.495)	(149.786.993)



Bruno Breithaupt Filho

Presidente CPF: 014.835.979-54



Marcos Roberto Cudrowski


Contador CPF: 773.933.330-15 CRC: RS 68.677/O-6

Resultado	Breithaupt	Hancar	Bracol	Consolidado
RECEITA OPERACIONAL BRUTA	(33.914.700)	(49.260)	-	(33.963.960)
(-) Deduções da Receita	7.729.728	1.798	-	7.731.526
RECEITA OPERACIONAL LÍQUIDA	(26.184.972)	(47.462)	-	(26.232.434)
Custo das Mercadorias Vendidas	17.927.029	-	-	17.927.029
LUCRO BRUTO	(8.257.943)	(47.462)	-	(8.305.405)
Despesas Operacionais	20.045.216	11.148	(50.397)	20.005.968
Despesas com Vendas	14.890.727	-	740	14.891.467
Despesas Gerais e Administrativas	5.044.684	11.148	20.636	5.076.468
Despesas com Depreciação	824.002	-	12.488	836.490
Outras Receitas (Despesas) Operacionais	(714.197)	-	(84.260)	(798.457)
Equivalência Patrimonial	-	-	-	-
Despesas Não Operacionais	330.540	(971)	(19.395)	310.173
Outras Despesas Não Operacionais	651.226	-	-	651.226
Receitas Não Operacionais	(320.687)	(971)	(19.395)	(341.054)
RESULTADO ANTES DAS RECEITAS E DESPESAS FIN.	12.117.813	(37.285)	(69.792)	12.010.735
Despesa Financeira	3.037.548	2.286	988	3.040.822
Receita Financeira	(801.951)	(2.370)	-	(804.321)
RESULTADO ANTES DO IRPJ E CSLL	14.353.410	(37.370)	(68.804)	14.247.236
Imposto de Renda e Contribuição Social Diferidos	-	-	-	-
Imposto de Renda e Contribuição Social Correntes	-	3.166	48	3.213
RESULTADO DO PERÍODO	14.353.410	(34.204)	(68.756)	14.250.450



Bruno Breithaupt Filho

Presidente CPF: 014.835.979-54



Marcos Roberto Ciudrowski

Contador CPF: 773.933.330-15 CRC: RS 68.677/O-6