



**medeiros<sup>2</sup>**  
administração judicial

**GRUPO EAS**  
**Estaleiro Atlântico Sul S.A**  
**Consunav Rio Consultoria e Engenharia S.A**

RECUPERAÇÃO JUDICIAL  
Nº 0000162-07.2020.8.17.2730



**RELATÓRIO MENSAL DE ATIVIDADES**

39º Relatório Mensal de Atividades

Competência: setembro de 2023

Apresentado em novembro de 2023

# ÍNDICE

	<b>Aspectos jurídicos</b> Cronograma processual Últimos eventos relevantes
	<b>Operação</b> Estrutura societária Operação Manutenção de ativos
	<b>Funcionários</b>
	<b>Dados contábeis e informações financeiras</b> Fluxo de caixa Balanço patrimonial Demonstração do resultado do exercício Índices de liquidez
	<b>Endividamento</b> Passivo total Passivo extraconcursal
	<b>Diligências nos estabelecimentos da Recuperanda</b>
	<b>Cumprimento do plano</b>



# INTRODUÇÃO

Este Relatório Mensal de Atividades (“RMA”) reúne, de forma sintética, as informações operacionais, financeiras, econômicas e processuais da recuperação judicial do Grupo EAS. Os dados foram coletados e analisados pela Medeiros & Medeiros Administração Judicial, na qualidade de administradora judicial das empresas recuperandas. No que tange às informações contábeis e financeiras, estas foram enviadas diretamente à Administradora Judicial e a sua análise foi complementada através de reuniões com os procuradores e representantes das recuperandas, sendo que os dados jurídicos foram extraídos dos autos da recuperação judicial. Ressalta-se que este documento deve ser lido em conjunto com os RMA’s já apresentados no processo, para uma melhor cognição e contextualização do desenvolvimento da situação econômico-financeira e do andamento do processo de recuperação judicial.


Todos os dados financeiros, contábeis, fiscais e trabalhistas fornecidos pelas recuperandas devem ser disponibilizados mensalmente e enviados ao administrador judicial até o dia 25 de cada mês respectivo. Após o recebimento da totalidade das informações, o administrador judicial, depois da análise pormenorizada e o tratamento dos dados, apresenta o relatório mensal de atividades – “rma” dentro da competência mensal. As informações recebidas pelo administrador judicial, enviadas pelas recuperandas, refletem os dois meses anteriores à competência vigente, haja vista a impossibilidade contábil do fechamento no mês incorrido.


As informações do mês de setembro/2023 foram recebidas pela administração judicial em 14/11/2023. O retorno das recuperandas quanto aos questionamentos realizados em 20/11/2023 pela administração judicial, foram encaminhados em 21/11/2023 e 24/14/2023. Todos os documentos que serviram de base para a elaboração deste relatório estão disponíveis para consulta no site **[www.administradorjudicial.adv.br](http://www.administradorjudicial.adv.br)** e eventuais informações adicionais ou complementares podem ser obtidas diretamente com a Administração Judicial.


Por oportuno, salienta-se que o atual responsável técnico pela contabilidade do Grupo EAS é o contador Helano Rago, inscrito no CRC sob o nº 098407-S. Ainda, ressalta-se que o RMA reflete a análise técnica e contábil limitada às informações disponibilizadas pelas recuperandas, não exaustivas sobre a situação das empresas.





# CRONOGRAMA PROCESSUAL


 30/01/2020 - Ajuizamento da RJ


 07/02/2020 - Deferimento da RJ


 05/03/2020 - Publicação do 1º edital


 07/04/2020 - Apresentação do plano de recuperação judicial


 05/05/2020 - Apresentação de habilitações e divergências

 22/06/2020 - Publicação do segundo edital

 30/07/2020 - Prazo de impugnação a relação de credores

 19/08/2020 - Prazo de objeções ao PRJ

 08/06/2021 - Homologação do plano

 Fim do prazo da Recuperação Judicial





# ÚLTIMOS EVENTOS RELEVANTES

ID  
142161028

Decisão judicial intimando a recuperanda sobre o requerimento da empresa Decoship Indústria e Comércio Ltda. envolvendo reserva de crédito oriundo de ação monitória.

ID  
148411838

Petição da recuperanda discordando da reserva do crédito postulado por Decoship Indústria e Comércio Ltda.

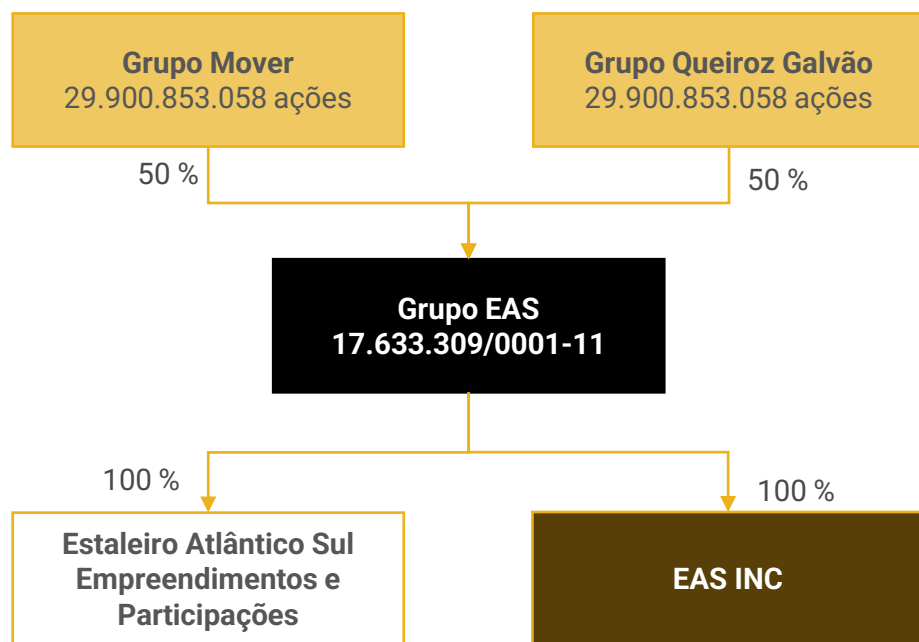
ID  
150076994

Petição da recuperanda postulando a liberação superior a R\$ 2,5 milhões, depositados na conta vinculada ao processo de RJ, com origem em depósitos transferidos de ações conexas, as quais demandam crédito sujeito aos efeitos da RJ.





# OPERAÇÃO – ESTRUTURA SOCIETÁRIA



## Legenda

- Acionistas
- Recuperandas
- Empresa com domicílio nas Ilhas Virgens Britânicas

CONSELHO DE ADMINISTRAÇÃO			
Membro	Cargo	Suplente	Término do mandato
Adriana Rosa da Silva Mazotti	Presidente do conselho de administração	Alexandre Simon Lee	13.07.2024
Ernesto Escóssia Araújo Camargo	Conselheiro titular	Erika Alves Costa Lima	13.07.2024
Roberto Cavalheiro Brisola Neto	Conselheiro titular	Vinicius Sciarra dos Santos	13.07.2024
Guilherme Silva Nunes	Conselheiro titular	Marcelo Henrique Albuquerque Correa de Oliveira	13.07.2024

Recuperandas	Diretores	Vigência do Mandato
Estaleiro Atlântico Sul S/A	Roberto Cavalheiro Brisolla Neto (Diretor Superintendente)	01/01/2023 a 01/01/2025 (Ata da Reunião CA - 08/02/2023)
	Tanielle Cavalcanti Silva Poças (Diretora sem designação específica)	
	Leo Delarole (Diretor sem designação específica)	

Últimas alterações societárias/ atas de assembleia:

- 09/01/2020 – aumento de capital da Companhia no valor de R\$1.436.000,00;
- 08/02/2023 – renúncia da diretora superintendente Sra. Nicole Mattar Haddad Terpins, elegendo o Sr. Roberto Cavalheiro Brisolla Neto e renovação dos mandatos dos demais membros da diretoria.





# OPERAÇÃO

## Pipeline (potenciais contratos)

- Grupo EAS possui 11 consultas, conforme detalhado abaixo:
  - ❖ 9 consultas de reparo
  - ❖ 2 consultas de estrutura

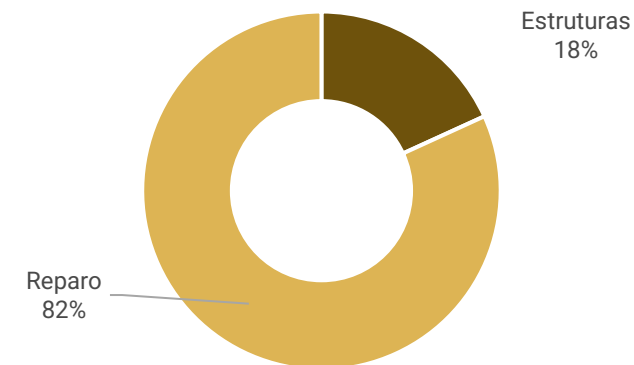
## Backlog (carteira de pedidos | contratos formalizados)

- contratos formalizados que somam R\$96,03 milhões.

## Elevado Potencial para Novas Oportunidades

- Em função da estrutura instalada e privilegiada localização, o EAS tem possibilidade de participar de outros projetos, além das suas atividades operacionais, tais como termelétricas, fabricação de tubos de aço, refinarias, galpões logísticos, terminais, dentre outros.
- As atividades denominadas “estruturas metálicas” trazem demanda para a fábrica que antes estava ociosa, aumentando a gama de serviços oferecidos pelo Grupo EAS.

## Consultas por tipo de serviço (n°)



## Backlog - contratos formalizados

Serviços em Andamento	R\$ em milhões de reais
Locação	R\$0,12
Locação	R\$0,04
Locação	R\$0,07
Reparo	R\$7,70
Reparo	R\$12,55
Reparo	R\$6,56
Estruturas	R\$69,00
<b>Total</b>	<b>96,03</b>







# OPERAÇÃO – MANUTENÇÃO DE ATIVOS

A manutenção dos ativos é realizada periodicamente e setembro os gastos foram de R\$168 mil. Abaixo seguem algumas imagens das manutenções ocorridas:





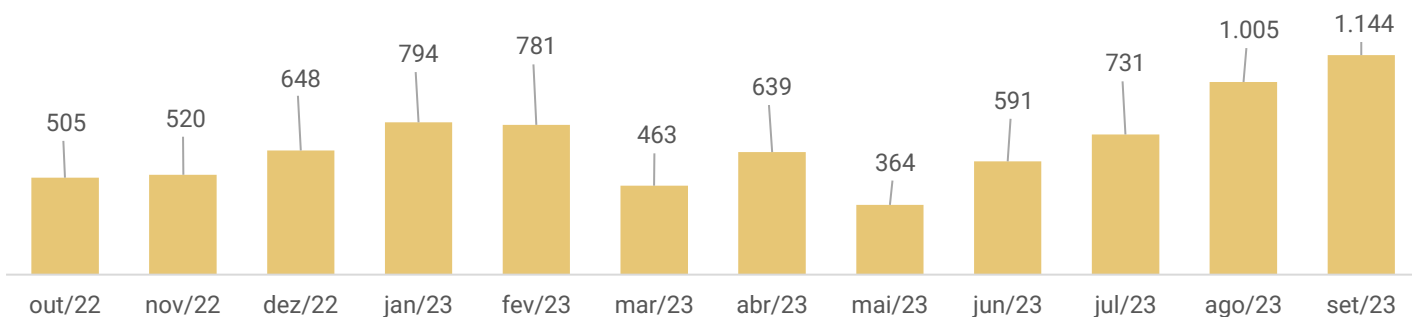


# FUNCIONÁRIOS

Em setembro ocorreram 297 admissões e 158 demissões, finalizando o período com um total de 1.144 funcionários ativos. Os encargos sociais pagos (INSS e FGTS) pela Recuperanda somaram R\$2,1 milhões e os valores dispendidos com salários foram de R\$4,5 milhões.

Os trabalhadores que estão alocados como “produção” atuam como mão de obra direta, os alocados como “reparo” trabalham na manutenção e suporte aos serviços de reparo e os alocados do projeto Carretel atuam na industrialização de bobinas.

N° de funcionários



- A Administração do EAS realiza acompanhamento mensal dos colaboradores com a seguinte abertura:
  - ❖ **35 Ativos:** 11 trabalhando em home office.
  - ❖ **3 Estáveis:** em licença remunerada.
  - ❖ **4 Aprendizes:** laborando como aprendiz em técnico de segurança e técnico em eletromecânica.
  - ❖ **13 APM e 458 Projeto Carretel.**
  - ❖ **17 Afastados:** sendo 11 em licença médica e 6 acidentes de trabalho
  - ❖ **513 Projeto Produção:** todos os funcionários estão trabalhando normalmente nas dependências da empresa em Suape.
  - ❖ **101 Projeto Reparo:** todos os funcionários estão trabalhando normalmente nas dependências da empresa em Suape.

Funcionários por área	Qtd	Funcionários por área	Qtd
Advogado	2	Eletricista Baixa Tensao	43
Ajudante Industrial	78	Enfermeiro do trabalho	1
Almoxarife	2	Engenheiro Equipamentos	1
Analista Administrativo	3	Engenheiro Mecanico	1
Analista Contabil	1	Engenheiro Qualidade Especialista	1
Analista Contas a Pagar	1	Gerente	2
Analista de Infraestrutura	2	Inspetor Controle Dimensional	4
Analista de Producao	1	Inspetor EVS	6
Analista Engenharia	3	Inspetor LP PM	6
Analista Fiscal	2	Inspetor Mecanica	1
Analista Logistica	3	Inspetor Pintura NI	2
Analista Materiais	1	Inspetor Qualidade	8
Analista Medição	2	Inspetor Seguranca Patrimonial	1
Analista Meio Ambiente	1	Inspetor Solda	4
Analista Planejamento	1	Lider Grupo	1
Analista Qualidade	8	Lider Operacional	78
Analista Recursos Humanos	3	Mecanico	45
Analista Suporte	1	Montador Andaime I	41
Analista Tesouraria	1	Montador	6
Aprendiz Tec em Eletromecanica	2	Montador Naval	462
Aprendiz Tec em Seguranca	2	Operador Estacao Tratamento	1
Artifice Marinharia	5	Operador Guindaste	10
Assistente Administrativo	12	Operador Maquinas	1
Assistente de Compras	1	Pedreiro	2
Assistente de Planejamento	1	Pintor	128
Assistente Inspecao da Qualidade	1	Projetista	2
Assistente Logistica	10	Soldador	6
Assistente Movimentacao de Carga	16	Suope Eletrica	1
Assistente Producao	7	Suope Pintura	1
Assistente Qualidade	2	Suope Producao	5
Assistente Recursos Humanos	2	Suope Topografia	1
Assistente Topografia	1	Supervisor	3
Auditor	1	Tecnico Comissionamento	3
Auxiliar Almoxarifado	4	Tecnico Eletrica	1
Caldeireiro	1	Tecnico Enfermagem	6
Comprador	5	Tecnico Infraestrutura	1
Consultor Tecnico	1	Tecnico Manutencao	1
Controller	1	Tecnico PCP	1
Coope	3	Tecnico Seguranca do Trabalho	10
Coordenador	7	Topografo	1
Desenhista	1	Torneiro Mecanico	1
Diretor	3	Transportador	30
Eletricista Alta Tensao	9		

Total geral

1144





# DADOS CONTÁBEIS E INFORMAÇÕES FINANCEIRAS – FLUXO DE CAIXA

FLUXO DE CAIXA - EM MILHÕES DE REAIS	jul/23	ago/23	set/23
<b>Saldo Inicial</b>	57,15	58,12	47,19
<b>Caixa operacional</b>			
<b>Entradas</b>	13,93	4,53	26,97
Reparo naval	13,74	2,32	21,54
Estruturas metálicas	-	2,09	5,23
Locação	0,19	0,12	0,20
<b>Saídas</b>	(12,17)	(16,98)	(15,66)
<b>Mão de Obra</b>	(0,91)	(0,94)	(0,97)
<b>Outros Custos</b>	(11,10)	(15,95)	(14,61)
<b>Liabilities</b>	(0,16)	(0,09)	(0,08)
<b>Resultado operacional</b>	1,76	(12,45)	11,31
<b>CAPEX</b>	(0,03)	(0,06)	(1,49)
<b>Outras movimentações de caixa</b>			
<b>Saídas Financeiras</b>	0,36	0,40	0,30
<b>Outras saídas</b>	(0,14)	0,21	(0,39)
Drill	(0,14)	0,21	(0,39)
<b>Reestruturação - M&amp;A e Novos Negócios</b>	(0,89)	0,86	(1,58)
<b>Resultado Outras movimentações</b>	(0,70)	1,41	(3,16)
<b>Saldo Acumulado</b>	58,21	47,08	55,34
Aplicações dadas em Garantias Acumulado	(4,72)	(4,78)	(4,83)
<b>Saldo Acum. após Aplicações dadas em Garantias e Bloqueio</b>	53,49	42,30	50,51
<b>Judiciais</b>			
Saldo inicial - estoque, caminhões, RJ, Tributário e Rem. De Sucesso	-	-	-
<b>Entradas</b>	0,78	0,28	(0,03)
<b>Saídas - Reestruturação RJ</b>	(0,88)	(0,17)	(0,10)
<b>Saldo Acum. após Entradas (Estoque, Sobras e Caminhões), Processos Tributários e Reestruturação</b>	53,39	42,41	50,38



## Atividades operacionais:

As entradas operacionais ocorrem, sobretudo, do reparo naval e das estruturas metálicas, evidenciando que as receitas com reparo naval foram decorrentes dos reparos no Sub Sea Seven Rio, Forte de São Marcos, Catillo de Tebra, Seven Waves, Taruca e Bow Atlantic A receita de estrutura metálica é decorrente de bobinas metálicas.

Os principais desembolsos são oriundos dos custos de reparo e de estrutura metálica de R\$13,9 milhões e mão de obra que representa cerca de R\$970 mil. Destacando-se que os custos de reparo estão relacionados a finalização das embarcações e mão de obra.

Além disso, há *liabilities*, que compreendem os pagamentos relacionados ao plano de recuperação judicial aprovado (R\$400 mil) e consultoria jurídica (R\$400 mil).

Ao final de setembro o resultado operacional foi positivo em R\$11,3 milhões devido, especialmente as receitas de reparo naval.

## Outras movimentações de caixa:

No período, os desenhos mais relevantes referem-se ao Capex de R\$1,49 milhões e as consultorias de novos negócios e assessor financeiro/ jurídico de R\$1,68 milhões. Destaca-se que o capex é decorrente da aquisição de bebedouros e celulares.

Ainda, houve recebimentos de R\$295.382,02 oriundo das receitas financeiras.

Ao final do setembro, o saldo disponível em caixa, desconsiderando as aplicações dadas em garantia de R\$4,7 milhões, era de R\$42,4 milhões.

Destacamos que o saldo final do caixa é divergente em R\$1,5 milhões das disponibilidades do balanço, uma vez que o fluxo não considera as garantias operacionais com liberação quando da conclusão do serviço.



# DADOS CONTÁBEIS E INFORMAÇÕES FINANCEIRAS – BALANÇO PATRIMONIAL

## Balanço Patrimonial Consolidado - em milhões de reais

	jul/23	ago/23	set/23
<b>Ativo Circulante</b>	<b>89.601</b>	<b>84.732</b>	<b>108.363</b>
Caixa e equivalentes de caixa	58.120	47.221	53.669
Contas a receber	2.628	2.985	20.603
Estoques/Adiantamento a Fornecedores	16.214	21.615	21.209
Impostos a recuperar	12.044	12.426	12.030
Despesas antecipadas	379	332	724
Outros créditos	215	153	129
<b>Ativo Não Circulante</b>	<b>1.777.671</b>	<b>1.774.429</b>	<b>1.772.527</b>
Investimento temporário	5.611	5.647	7.342
Impostos a recuperar	94.321	94.321	94.321
Outros créditos	4.158	4.160	4.171
Ativos mantidos para venda	278.598	278.598	278.598
Imobilizado	1.394.379	1.391.169	1.387.637
Intangível	603	534	459
<b>Total do Ativo</b>	<b>1.867.272</b>	<b>1.859.161</b>	<b>1.880.890</b>

As demonstrações consolidadas representam a soma das demonstrações individuais das Recuperandas EAS, EAS INC e EAS Participações, com a eliminação de saldos e transações entre as entidades combinadas, bem como dos ajustes decorrentes de eventuais resultados ainda não realizados entre essas entidades, e do alinhamento de práticas contábeis.

**Contas a receber:** apresentou aumento de R\$17,6 milhões devido, especialmente, aos reparos dos navios da Navegação Elcano. O *aging list* demonstra que os principais valores a receber são referentes a Petrobras Transportes de R\$1.252.112,51, Flumas Transportes de R\$1.358.073,60 e Navegação Elcano de R\$16.667.614,82. Salientamos que a previsão de recebimento da Petrobras é até o final de 2023, uma vez que a Recuperanda precisa cumprir pendências das entregas dos navios para receber.

**Estoques e adiantamentos a fornecedores:** a retração é decorrente, em grande parte, da utilização de matéria prima e aço. Os principais adiantamentos são em face de Gerdaul Açominas de R\$2.476.388,75 e Tramo Equipamentos de R\$1.023.585,14.

**Impostos a recuperar:** as variações são decorrentes dos impostos a recuperar e sua compensação com os impostos a pagar.


**Despesas antecipadas:** compreende seguros, sendo que a movimentação é decorrente da apropriação desses e a adesão ao seguro D&O.

**Outros créditos:** no curto prazo a rubrica é composta por adiantamentos a funcionários, sendo a movimentação relacionada aos adiantamentos/ baixas de férias e outras despesas. No longo prazo compreendem depósitos contratuais/ judiciais e outras contas a receber e o crescimento está relacionado a um depósito judicial na esfera trabalhista no montante de R\$10.538,69.

**Investimento temporário:** as variações são referentes a equivalência patrimonial e do perdão da dívida do EAS Inc.

**Ativos mantido para venda:** refere-se ao ativo da UPI B Cais Sul que está destinado a venda por meio de leilão.

**Imobilizado e Intangível:** no período analisado houve a incidência da depreciação e amortização. Ainda, a Recuperanda apropriou imobilizado em andamento relativo a ativos adquiridos que ainda não estão em uso e destes transferiu R\$38.674,82 para móveis e utensílios (bebedor e ar condicionado).





# DADOS CONTÁBEIS E INFORMAÇÕES FINANCEIRAS – BALANÇO PATRIMONIAL

Balanço Patrimonial Consolidado - em milhões de reais	jul/23	ago/23	set/23
<b>Passivo Circulante</b>	<b>30.998</b>	<b>39.734</b>	<b>44.200</b>
Fornecedores	14.024	18.251	14.135
Obrigações trabalhistas e encargos	4.195	5.997	8.370
Obrigações tributárias	7.186	6.753	7.676
Adiantamentos de clientes	5.105	8.216	13.620
Outras contas a pagar	488	517	399
<b>Passivo Não Circulante</b>	<b>1.795.350</b>	<b>1.816.897</b>	<b>1.829.650</b>
Fornecedores	97.936	99.076	93.384
Empréstimos e financiamentos	1.024.171	1.034.221	852.841
Provisão para contingências	61.468	61.468	61.468
Outras contas a pagar	222.429	225.203	227.598
Débitos com partes relacionadas	389.346	396.929	594.359
<b>Patrimônio Líquido</b>	<b>40.924</b>	<b>2.528</b>	<b>7.039</b>
Capital social	2.159.899	2.159.899	2.159.899
Prejuízos acumulados	(2.226.513)	(2.264.908)	(2.260.398)
Ajuste acumulado de conversão	107.538	107.538	107.538
<b>Total do Passivo</b>	<b>1.867.272</b>	<b>1.859.160</b>	<b>1.880.889</b>

## Informações adicionais

Observa-se que a Administração do Grupo realizou a adequação dos passivos sujeitos a Recuperação Judicial para o Longo Prazo, todavia, não realizou a segregação do passivo sujeito e não sujeito (extraconcursal).

**Fornecedores:** denotou queda, entre curto e longo prazo, de R\$9,8 milhões. As variações são decorrentes do maior volume de pagamentos aos fornecedores, da variação cambial e da atualização, nos termos do plano de recuperação judicial aprovado.

**Obrigações trabalhistas e tributárias:** a Recuperanda vem cumprindo com as suas obrigações junto aos colaboradores. Em relação a dívida tributária, o EAS está realizando o pagamento dos tributos correntes, todavia, há competências anteriores em aberto, sendo que o tributo mais expressivo é o IPI de R\$3.198.534,69 e Cofins sobre importação de R\$1.470.629,66.


**Adiantamento de clientes:** os adiantamentos recebidos do cliente Aliseo Empreendimentos e Participações (R\$5.231.109,51) foram os responsáveis pelo crescimento da rubrica. O EAS informou que os serviços prestados a esse cliente serão de construção de carretéis para estruturas subaquáticas.

**Outras contas a pagar:** no curto prazo as variações são decorrentes do pagamento de seguro, energia elétrica e fianças bancárias. No longo prazo as movimentações se referem à atualização dos créditos da Transpetro e do Bradesco, em conformidade com o PRJ. Além disso, em setembro houve o pagamento, por parte do garantidor Queiroz Galvão, de R\$108.054,17 do crédito do Bradesco.

**Empréstimos e financiamentos:** no período houve a atualização dos empréstimos junto ao Banco do Brasil e BNDES em consonância ao PRJ aprovado. Também ocorreu o reconhecimento do pagamento por parte do garantidor do crédito do BNDES de R\$185.947.242,30 relativo as competências de julho, agosto e setembro. A empresa esclareceu que o reconhecimento só se deu nesta competência pois só recebeu os comprovantes e extratos neste mês.

**Provisão para contingências:** contempla provisões para demandas trabalhistas, tributárias e cíveis.

**Débitos com partes relacionadas:** o aumento está relacionado à atualização das obrigações com Camargo Correa, Mover Participações e Queiroz Galvão e o reconhecimento das parcelas do plano (Bradesco e BNDES) adimplidas pela Queiroz Galvão de R\$186 milhões.





# DADOS CONTÁBEIS E INFORMAÇÕES FINANCEIRAS – DRE

DRE Consolidado - Em milhões de reais	jul/23	ago/23	set/23	2023
Receitas	13.222	2.587	37.378	127.263
Custo da construção naval	(4.687)	(18.676)	(12.762)	(90.886)
<b>Lucro bruto</b>	<b>8.534</b>	<b>(16.089)</b>	<b>24.616</b>	<b>36.377</b>
<i>Margem Bruta</i>	65%	-622%	66%	29%
Despesa administrativa	(4.884)	1.831	(4.620)	(59.257)
Depreciação e amortização	(3.476)	(3.472)	(3.460)	(31.330)
Outras receitas operacionais	229	177	588	20.525
<b>Lucro operacional</b>	<b>403</b>	<b>(17.552)</b>	<b>17.123</b>	<b>(33.685)</b>
<b>Ebitida</b>	<b>3.879</b>	<b>(14.080)</b>	<b>20.584</b>	<b>(2.355)</b>
<i>Margem Operacional</i>	3%	-678%	46%	-26%
Receita financeira	813	552	7.311	12.003
Despesa financeira	(21.883)	(21.419)	(19.368)	(182.374)
Variação cambial líquida	173	24	(555)	407
<b>Lucro operacional</b>	<b>(20.494)</b>	<b>(38.395)</b>	<b>4.511</b>	<b>(203.649)</b>
Imposto de renda e contribuição social	-	-	-	-
<b>Resultado do Exercício</b>	<b>(20.494)</b>	<b>(38.395)</b>	<b>4.511</b>	<b>(203.649)</b>
<i>Margem Líquida</i>	-155%	-1484%	12%	-160%

**Receita Bruta de Vendas:** as receitas somaram R\$37,3 e são decorrentes dos reparos das embarcações.

**Custos das Mercadorias:** Os custos consumiram 32% da receita e compreendem, especialmente, salários e encargos, aço e manutenção de máquinas/ equipamentos. A retração está relacionada a reclassificação de algumas despesas para o custo.

**Despesas administrativas:** envolvem, em grande parte, consultoria jurídica, manutenção de instalações/ edifícios, aluguel de máquinas e equipamentos e serviços ambientais. Em agosto as despesas foram positivas em razão da reclassificação dos custos de transporte e nesta competência voltaram a normalidade.

**Outras receitas operacionais:** se referem ao aluguel de área para a Saam Towage Brasil e a venda de sucatas, conforme PRJ aprovado.

**Resultado Financeiro:** o resultado financeiro foi negativo em R\$12,6 milhões devido, majoritariamente, aos juros sobre financiamentos e atualização monetária.

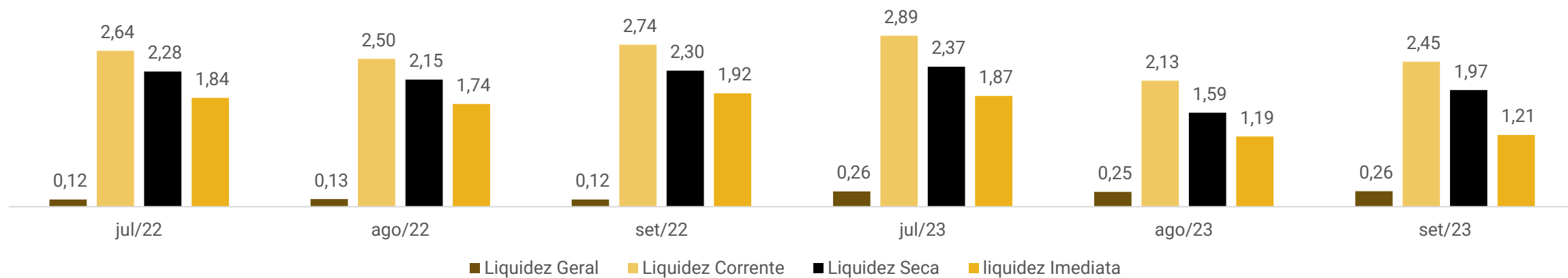
**Resultado do exercício:** o crescimento da receita foi determinante para reverter os sucessivos prejuízos apresentados, gerando, ao final de setembro, lucro de R\$4,5 milhões. Em 2023 o prejuízo acumulado soma R\$203,6 milhões.





# DADOS CONTÁBEIS E INFORMAÇÕES FINANCEIRAS – INDÍCES DE LIQUIDEZ

Índices de liquidez



Os índices de liquidez evidenciam a capacidade de pagamento da empresa, sendo que o resultado esperado é superior a um.

Nos períodos analisados o Grupo EAS apresenta capacidade de pagamento em relação a liquidez corrente, seca e imediata.

A liquidez geral demonstra resultado insatisfatório, uma vez que as principais obrigações das Recuperandas estão alocadas no longo prazo.

Em relação ao mesmo período de 2022, se observa uma queda da liquidez.



# ENDIVIDAMENTO – PASSIVO TOTAL

## Concursal

A listagem de credores em alteração (último quadro de credores) refere-se a relação de credores do art. 7º, § 2º, da LREF, com as decisões proferidas nos incidentes de habilitações e impugnações de crédito e as conciliações homologadas. Aqui cabe salientar que eventuais pedidos de habilitação formalizados nos autos do processo de recuperação judicial, não estão sendo considerados, por ser o meio legal inadequado, conforme já reforçado pela Administração Judicial, pelas recuperandas e pelo Juízo em diversas oportunidades.

Classe	Edital do art. 52		
	Moeda	Valor	Qtde
I	R\$	9.506.279,75	225
II	R\$	1.110.344.535,12	7
III	R\$	1.167.504.391,92	159
	USD	2.751.364,07	
	EUR	1.840.850,82	
IV	R\$	2.257.194,47	101
Total	R\$	<b>2.289.612.401,26</b>	492
	USD	<b>2.751.364,07</b>	
	EUR	<b>1.840.850,82</b>	

Edital do art. 7 § 2º		
Moeda	Valor	Qtde
R\$	10.170.521,21	221
R\$	1.121.131.405,51	7
R\$	1.168.426.919,04	165
USD	2.764.683,59	
EUR	1.841.625,82	
R\$	2.726.999,71	103
R\$	<b>2.302.455.845,47</b>	496
USD	<b>2.764.683,59</b>	
EUR	<b>1.841.625,82</b>	

Relação de credores em alteração		
Moeda	Valor	Qtde
R\$	9.085.576,22	553
R\$	1.137.216.602,39	7
R\$	1.169.108.735,38	166
USD	USD 2.802.314,25	
EUR	EUR 1.841.625,82	
R\$	32.593.795,27	97
R\$	<b>2.348.004.709,26</b>	823
USD	<b>2.802.314,25</b>	
EUR	<b>1.841.625,82</b>	

## Extra Concursal

Em setembro/2023 o passivo extraconcursal somou R\$16.233.696,87 e, segundo a Recuperanda, é composto apenas pelas obrigações tributárias e fornecedores.

Os tributos correntes seguem com pagamentos regulares, embora tenham saldos anteriores em aberto que pendem pagamento e/ou parcelamento.

Os fornecedores somam R\$6.959.379,26, sendo que deste montante R\$3.301.310,63 está vencido (de 2011 a 2021 R\$186.982,35, R\$721.417,93 relativo a 2022 e R\$2.766.875,05 relativo a 2023).







# DILIGÊNCIAS NOS ESTABELECIMENTOS DA RECUPERANDA

No dia 30/08/2023 a Administração Judicial se reuniu com a empresa virtualmente, buscando informações atualizadas sobre a operação.

O EAS narrou que a atividade de reparo tem ganhado uma escala maior, evitando gaps (períodos sem navios no dique) devido a organização do calendário. Atualmente existem vários navios em processo de prospecção e há contratos já assinados para reparo em agosto, setembro e outubro. A empresa projeta o reparo em dois navios para outubro e novembro e há perspectivas para uma docagem dupla para o segundo semestre. Além disso, sempre há a possibilidade de receber navios para reparos emergenciais no cais.

Há três meses foi assinado um contrato de fabricação de 80 bobinas metálicas. Hoje, o projeto está atrasado um mês devido ao cliente que iria fornecer o aço e só irá finalizar a entrega no dia 06/10, oportunidade em que ocorrerá o início da fabricação. O prazo de conclusão é em janeiro/2024 e serão mobilizados, em dois turnos, aproximadamente 800 pessoas.

A Companhia busca manter essa estrutura de funcionários para contratos futuros relacionados a outras fabricações de estruturas metálicas que já possuem cotações, uma vez que preveem um crescimento deste setor após a entrega das 80 bobinas.

Sobre o passivo tributário, informaram que estão em tratativas com a Receita Federal e a PGFN para a adesão de uma transação fiscal que utilizará o prejuízo fiscal e o desconto de multas e juros. Parte do passivo está em discussão judicial e o EAS entende que a probabilidade de ganhar a reinvidicação é alta, razão pela qual pleiteiam manter esse valor fora da transação.





# DILIGÊNCIAS NOS ESTABELECIMENTOS DA RECUPERANDA




Imagens encaminhadas pela empresa em 08/11/2023





# DILIGÊNCIAS NOS ESTABELECIMENTOS DA RECUPERANDA



Imagens encaminhadas pela empresa em 08/11/2023

# CUMPRIMENTO DO PLANO

CONDIÇÕES DO PLANO				ATUALIZAÇÃO EM SETEMBRO DE 20223					OBSERVAÇÃO DA ADMINISTRAÇÃO JUDICIAL		
CLASSE	Subclasse	INÍCIO DOS PAGAMENTOS	FIM DOS PAGAMENTOS	VALOR A PAGAR (Atualizado)	PAGO	EM ATRASO	EM ANÁLISE	A VENCER			
Classe I - Trabalhista	Até 150 salários mínimos	jun/21	jun/22	6.710.902,70	4.029.398,59	-	-	374.521,87	2.681.504,11	Os pagamentos estão sendo realizados de acordo com a apresentação dos dados bancários	
	Acima de 150 salários mínimos - se o saldo for inferior a R\$100.000 - Forma de pagamento A	60 dias úteis a contar do recebimento da notificação do pagamento	-	20.000,00	10.000,00	-	-	-	10.000,00	Até 60 Dias Úteis contados do recebimento da Notificação da Opção de Pagamento	
	Acima de 150 salários mínimos - se o saldo for superior a R\$100.000 - Forma de pagamento C	60 dias úteis a contar do recebimento da notificação do pagamento	-	188.703,32	17.400,00	-	-	-	171.303,32		
Classe II - Garantia real, Classe III - Quirografários	Forma de Pagamento A - Pagamento do crédito até o limite de R\$ 10.000,00	60 dias úteis a contar do recebimento da notificação do pagamento	-	666.517,25	298.370,79	-	-	-	368.146,46	Até 60 Dias Úteis contados do recebimento da Notificação da Opção de Pagamento	
				USD 23.289,64	USD 0,00	USD 0,00	-	-	USD 23.289,64		
				EUR 775,00	EUR 0,00	EUR 0,00	-	-	EUR 775,00		
	Forma de Pagamento B	jun/24	jun/38	-	1.926.435.992,32	9.122.187,71	-	-	-	1.917.313.804,61	Parcelas anuais durante 15 anos - Vide especificações de janelas de oportunidades, alienação de UPI e Excedente em caixa
					USD 623.120,39	USD 581.514,20	USD 0,00	-	-	USD 41.606,19	
					EUR 398.873,49	EUR 398.873,49	EUR 0,00	-	-	EUR 0,00	
Forma de Pagamento C - Pagamento de até R\$3.500.000 para todos os credores que optarem por esta forma	60 dias úteis a contar do recebimento da notificação do pagamento	-	-	513.200,13	127.471,48	-	-	-	385.728,65	Até 60 Dias Úteis contados do recebimento da Notificação da Opção de Pagamento	
				USD 8.738,44	USD 0,00	USD 0,00	-	-	USD 8.738,44		
Classe IV - ME e EPP	O maior entre i) até R\$10.000 ou ii) 1/3 do valor do crédito	jun/21	jul/21	11.040.064,23	10.264.983,73	-	-	-	775.080,50	Em até 20 dias úteis contados da data da homologação do plano	
	Saldo remanescente - se for inferior a R\$1.000.000 - Forma de pagamento C	60 dias úteis a contar do recebimento da notificação do pagamento	-	155.373,10	15.514,45	-	-	-	139.858,65	Até 60 Dias Úteis contados do recebimento da Notificação da Opção de Pagamento	
	Saldo remanescente - se for superior a R\$1.000.000 - Forma de pagamento B	jun/24	jun/38	27.678.295,34	-	-	-	-	27.678.295,34	Parcelas anuais durante 15 anos - Vide especificações de janelas de oportunidades, alienação de UPI e Excedente em caixa	
Extraconcursais aderentes	Forma de pagamento B	jun/24	jun/38	55.289.750,99	42.024.823,66	-	-	-	13.264.927,33	Até o momento apenas o BNDES aderiu a esta cláusula, tendo seu valor adimplido por meio da janela de oportunidade	
TOTAL				R\$ 2.028.698.799,39	R\$ 65.910.150,41	R\$ -	R\$ -	R\$ 374.521,87	R\$ 1.962.788.648,98		
				USD 655.148,47	USD 581.514,20	USD 0,00	USD 0,00	USD 73.634,27			
				EUR 399.648,49	EUR 398.873,49	EUR 0,00	EUR 0,00	EUR 775,00			



# ANEXOS

1

Demonstrações contábeis de setembro/2023

Estaleiro Atlântico Sul S.A. (Em Recuperação Judicial) - Balanço Patrimonial  
 CNPJ: 07.699.082/0001-53

(Em milhares de reais)

Ativo	Controladora		Consolidado		Passivo	Controladora		Consolidado	
	09.2023	2022	09.2023	2022		09.2023	2022	09.2023	2022
Circulante					Circulante				
Caixa e equivalentes de caixa	47.484	60.425	53.669	67.605	Fornecedores	12.174	11.454	14.135	28.186
Contas a receber	20.603	5.951	20.603	13.593	Salários, provisões e contribuições sociais	8.370	2.921	8.370	2.921
Estoques	11.061	7.045	11.061	7.045	Tributos a recolher	7.676	7.527	7.676	7.527
Adiantamento a fornecedores	10.148	7.111	10.148	7.111	Empréstimos e financiamentos.	-	-	-	-
Tributos a recuperar	12.030	7.680	12.030	7.680	Adiantamento de cliente.	13.620	1.070	13.620	1.070
Despesas antecipadas	724	138	724	138	Outros passivos circulantes	399	343	399	343
Outros ativos circulantes	129	12	129	12					
					Total do passivo circulante	42.239	23.315	44.200	40.047
Total do ativo circulante	102.178	88.362	108.363	103.184	Não circulante				
					Fornecedores	93.283	84.849	93.384	89.715
Não circulante					Empréstimos e financiamentos	852.841	968.174	852.841	968.174
Aplicações financeiras	7.342	5.333	7.342	5.333	Adiantamento de cliente	993.738	993.738	-	-
Outros créditos	22.982	18.543	4.171	3.722	Provisão para riscos fiscais, trabalhistas e cíveis	61.468	61.468	61.468	61.468
Tributos a Recuperar	94.321	94.321	94.321	94.321	Contas a pagar	227.598	204.096	227.598	204.096
Ativos mantidos para venda	278.598	278.597	278.598	278.597	Parte relacionadas	594.359	328.837	594.359	328.837
Investimento em empresas controladas	979.050	972.141	-	-					
Imobilizado	1.387.637	1.416.743	1.387.637	1.416.743	Total do passivo não circulante	2.823.288	2.641.162	1.829.651	1.652.290
Intangível	459	1.124	459	1.124	Patrimônio líquido				
					Capital social	2.159.899	2.159.899	2.159.899	2.159.899
Total do ativo não circulante	2.770.389	2.786.802	1.772.527	1.799.840	Prejuízos acumulados	(2.260.398)	(2.056.750)	(2.260.398)	(2.056.750)
					Ajuste acumulado de conversão	107.538	107.538	107.538	107.538
Total do ativo	2.872.566	2.875.164	1.880.890	1.903.024	Total do patrimônio líquido	7.039	210.687	7.039	210.687
					Total do passivo e patrimônio líquido	2.872.566	2.875.164	1.880.890	1.903.024

HELANO MARIO DE MELO Assinado de forma digital por HELANO  
 MARIO DE MELO RAGO:07872091712  
 RAGO:07872091712 Dados: 2023.11.29 09:38:59 -03'00'

Helano M. M. Rago  
 CRC-RJ 098407/S



	Controladora		Consolidado	
	09.2023	2022	09.2023	2022
Receita de reparo naval	124.028	106.071	124.028	106.071
Receita de fabricação	3.235	-	3.235	-
Custo de reparo naval	(90.886)	(62.533)	(90.886)	(64.544)
<b>Lucro bruto</b>	<b>36.377</b>	<b>43.538</b>	<b>36.377</b>	<b>41.527</b>
Receitas (despesas) operacionais				
Despesa administrativa	(59.033)	(36.869)	(59.257)	(37.090)
Equivalência patrimonial	6.909	97.730	-	-
Depreciação e amortização	(31.330)	(44.548)	(31.330)	(44.548)
Outras receitas operacionais líquidas	20.525	(40.261)	20.525	52.754
<b>Resultado antes das receitas (despesas) financeiras líquidas e impostos</b>	<b>(26.551)</b>	<b>19.590</b>	<b>(33.685)</b>	<b>12.643</b>
Receita financeira	5.255	12.165	12.003	12.193
Despesa financeira	(182.373)	(209.136)	(182.374)	(209.137)
Variação cambial	22	(208)	407	6.711
Receitas (Despesas) financeiras líquidas	(177.096)	(197.180)	(169.964)	(190.233)
<b>Resultado antes do imposto de renda e da contribuição social</b>	<b>(203.648)</b>	<b>(177.589)</b>	<b>(203.649)</b>	<b>(177.589)</b>
Imposto de renda e contribuição social	-	-	-	-
<b>Prejuízo</b>	<b>(203.648)</b>	<b>(177.589)</b>	<b>(203.649)</b>	<b>(177.589)</b>
Prejuízo líquido por ação	(0,003)	(0,003)	(0,003)	(0,003)
Quantidade de ações	59.801.706.116	59.801.706.116	59.801.706.116	59.801.706.116

HELANO MARIO DE MELO Assinado de forma digital por HELANO  
 MARIO DE MELO RAGO:07872091712  
 RAGO:07872091712 Dados: 2023.11.29 09:41:40 -03'00'

Helano M. M. Rago  
 CRC-RJ 098407/S



AO JUÍZO DA 1ª VARA CÍVEL DA COMARCA DE IPOJUCA DO ESTADO DE PERNAMBUCO - TJPE

PROCESSO N.º 0000162-07.2020.8.17.2730

RECUPERAÇÃO JUDICIAL

A ADMINISTRADORA JUDICIAL DE ESTALEIRO ATLÂNTICO SUL S.A. – “EAS” E CONSUNAV RIO CONSULTORIA E ENGENHARIA S.A. – EM RECUPERAÇÃO JUDICIAL – “CONSUNAV”, em conjunto denominadas “recuperandas” ou “Grupo EAS”, vem, respeitosamente, à presença de Vossa Excelência, no cumprimento de seu ofício e com tradicional consideração, informar o que segue:

O **Relatório Mensal de Atividades**, a que se refere o art. 22, inciso II, alínea “c”, da Lei 11.101/2005, competência do mês de SETEMBRO de 2023.

O **Relatório de Acompanhamento do Plano de Recuperação Judicial**, nos termos do art. 22, inciso II, alíneas ‘e’ e ‘h’ da LREF.

**Ante o exposto**, requer-se a juntada dos Relatórios em anexo, para apreciação do Ministério Público e de V. Exa.

É como se manifesta a Administração Judicial.

Ipojuca/PE, 4 de dezembro de 2023.

**MEDEIROS ADMINISTRAÇÃO JUDICIAL**

Administradora Judicial

**JOÃO A. MEDEIROS FERNANDES JR.**

OAB/RS 40.315

**Central de Atendimento: 0800 150 1111**