



MEDEIROS
& MEDEIROS
COSTA BEBER
ADMINISTRAÇÃO JUDICIAL

GRUPO BREITHAUPT

RECUPERAÇÃO JUDICIAL
Nº 5009853-93.2020.8.24.0036



RELATÓRIO MENSAL DE ATIVIDADES

5º Relatório Mensal de Atividades.

Apresentado em março de 2021.



**MEDEIROS
& MEDEIROS
COSTA BEBER**
ADMINISTRAÇÃO JUDICIAL

ÍNDICE

RELATÓRIO MENSAL
DE ATIVIDADES (RMA)



ÍNDICE

1. **INTRODUÇÃO**
 1. Cronograma processual
 2. Aspectos jurídicos

2. **RESUMO DAS ATIVIDADES**
 1. Resultados
 2. Quadro de Funcionários
 3. Fluxo de caixa
 4. Endividamento concursal e extraconcursal

3. **DESCRIÇÃO DAS EMPRESAS**
 1. Estrutura societária
 2. Filiais
 3. Fotos

4. **DADOS ECONÔMICO-FINANCEIROS**
 1. Balanço Patrimonial
 2. Demonstrativo de Resultado
 3. Fluxo de Caixa

5. **DÍVIDA TRIBUTÁRIA**

6. **PLANO DE RECUPERAÇÃO JUDICIAL**
 1. Meios de recuperação
 2. Proposta de pagamento

INTRODUÇÃO

O presente relatório reúne, de forma sintética, as informações operacionais, financeiras, econômicas e processuais da recuperação judicial do Grupo Sagres.

Os dados foram coletados e analisados pela Medeiros & Medeiros Administração Judicial, na qualidade de administradora judicial das empresas recuperandas.

As informações são extraídas dos autos da recuperação judicial, principalmente no que tange às informações processuais, contábeis e financeiras, das visitas técnicas ocorridas na sede da empresa e de reuniões com os procuradores e representantes das recuperandas.

O Relatório Mensal de Atividades reflete a análise técnica contábil, limitada às informações disponibilizadas, não exaustivas, sobre a situação das empresas.

As recuperandas vêm cumprindo suas obrigações processuais, com a apresentação das contas demonstrativas mensais (art. 52, IV, da LREF). O prazo para envio das informações contábeis é o dia 25 do mês subsequente. Esta Administração Judicial recebeu as informações de janeiro em 26/02/2021. Os questionamentos realizados no dia 04/03/2021 foram respondidos no dia 10/03/2021.

Informações acerca das suas atividades são prestadas à Administração Judicial e aos credores, quando solicitadas.

Todos os documentos que serviram de base para a elaboração do presente relatório estão disponíveis para consulta no site www.administradorjudicial.adv.br. Informações adicionais podem ser obtidas diretamente com a Medeiros & Medeiros Administração Judicial.

1. INTRODUÇÃO - ASPECTOS JURÍDICOS

Cronograma Processual da Recuperação Judicial

Data	Evento	Lei 11.101/05	Data	Evento	Lei 11.101/05
03/08/2020	Ajuizamento do Pedido de Recuperação		09/12/2020	Fim do prazo para apresentar impugnações ao Juízo (10 dias após publicação do 2º Edital)	art. 8º
05/08/2020	Deferimento do Processamento da Recuperação.	art. 52, inciso I, II, III, IV e V e § 1º		Publicação do Edital de convocação para votação do PRJ - AGC (15 dias de antecedência da realização da AGC)	art. 56, § 1º
18/08/2020	Publicação do deferimento no D.O.			1ª Convocação da Assembleia Geral de Credores	Art. 36, inciso I
04/09/2020	Publicação do 1º Edital pelo devedor.	art. 52, § 1º		2ª Convocação da Assembleia Geral de Credores	Art. 36, inciso I
28/09/2020	Fim do prazo para apresentar habilitações e divergências ao AJ (15 dias da publicação do 1º Edital)	art. 7º, § 1º		Homologação do PRJ	
19/10/2020	Apresentação do Plano de Recuperação ao Juízo (60 dias após publicação do deferimento da recuperação)	art. 53		Fim do prazo de recuperação judicial (se cumpridas todas as obrigações previstas no PRJ que se vencerem em até 2 anos após a concessão de recuperação judicial)	art. 61
25/11/2020	Publicação de aviso sobre o recebimento do PRJ no D.O.	art. 53, § Único	Nota: Quadro elaborado pela Administradora Judicial com base nos processos previstos na Lei 11.101/05 e as datas de suas ocorrências conforme o trâmite processual.		
08/02/2021	Fim do prazo para apresentar objeções ao PRJ	art. 53, § Único e art. 55, § Único			
25/11/2020	Publicação do Edital pelo AJ - 2º Edital	art. 7º, § 2º		Eventos ocorridos	
				Data estimada	

1. INTRODUÇÃO - ASPECTOS JURÍDICOS

Acompanhamento Processual

SITUAÇÃO ATUAL DO PROCESSO

Aguarda homologação das datas sugeridas e a convocação da assembleia geral de credores pelo juízo.

PRINCIPAIS EVENTOS DO PROCESSO

- O pedido de Recuperação Judicial foi ajuizado em 03.08.2020, tendo seu processamento deferido em 05.08.2020 (evento 06).
- O edital do art. 52, §1º e aviso do art. 7º, §1º, da Lei 11.101/2005 foi publicado em 04.09.2020, abrindo prazo de 15 (quinze) dias aos credores para, querendo, apresentassem ao Administrador Judicial suas habilitações ou divergências quanto aos créditos relacionados, com decurso na data de 28.09.2020.
- Em 05.10.2020, a fim de não tumultuar o processo de Recuperação Judicial, o juízo determinou a abertura de dois incidentes, sendo um para que a Recuperanda apresente as contas demonstrativas mensais (5013073-02.2020.8.24.0036) e outro para que sejam anexadas procurações e documentos que acompanham, de credores e terceiros interessados (5013042-79.2020.8.24.0036). Ainda, em mesma decisão, restou deferido, à pedido da Recuperanda, dentre outros, a constituição de garantia de alienação fiduciária sobre o imóvel de matrícula nº 20.080 do CRI de Jaraguá/SC, bem como a venda de alguns bens móveis do ativo circulante.
- Em 19.10.2020 as Recuperandas apresentaram o Plano de Recuperação Judicial (evento 289).
- O edital do art. 7, §2º e aviso do art. 53§único foi publicado em 25/11/2020, abrindo o prazo de 10 (dez) dias para impugnação contra a relação de credores (findado em 09/12/2020), bem como 30 (trinta) dias para eventuais objeções ao Plano de Recuperação Judicial, com decurso em 08/02/2021.
- Em 22/02/2021 (evento 420) a Recuperanda postulou a prorrogação do *Stay Period* por mais 180 dias, liberação de valores de depósitos recursais em reclamações trabalhistas que tem por base créditos sujeitos à recuperação Judicial, bem como a intimação do Banco Santander para devolução de valores retidos em contas correntes e abstenção de realizar novas retenções. Aguarda deliberação do juízo.
- A administração Judicial apresentou sugestão de datas para a assembleia geral de credores, a ser realizada em ambiente virtual, sendo **04/05/2021 para 1ª convocação e 18/05/2021 para 2ª convocação, ambas as 10 horas**. Aguarda-se deliberação do juízo.

➤ RECURSOS INTERPOSTOS

- **Agravo de Instrumento nº 5029525-98.2020.8.24.0000**: interposto pelas Recuperandas visando a minoração do percentual arbitrado a título de honorários à Administração Judicial. Apresentadas contrarrazões, o recurso aguarda julgamento.
- **Agravo de Instrumento nº 5031701-50.2020.8.24.0000**: interposto por FAUHY INVESTIMENTOS LTDA, com pedido de efeito suspensivo, em face da decisão que deferiu o processamento da Recuperação Judicial das empresas, postulando, em síntese, o indeferimento do processamento em decorrência de suposta ausência dos requisitos para a consolidação substancial ou, alternativamente, a distribuição em separado para cada uma das empresas. Recebido pela colenda Câmara, restou indeferido efeito suspensivo. O recurso aguarda julgamento.
- **Agravo de Instrumento nº 5039298-70.2020.8.24.0000**, interposto pelo Banco Santander, em face da decisão que determinou que a Instituição efetuassem a devolução das quantias amortizadas nas contas correntes da recuperanda, bem como se abstinhasse de realizar novas constrições. Recurso foi recebido no efeito suspensivo, para que os valores permaneçam depositados em juízo. **Aguarda julgamento.**
- **Agravo de Instrumento nº 5040754-55.2020.8.24.0000**, interposto pelo Banco Bradesco em face da decisão que determinou que a Instituição efetuassem a devolução das quantias amortizadas nas contas correntes da recuperanda, bem como se abstinhasse de realizar novas constrições, fixando astreintes pelo descumprimento. Indeferido efeito suspensivo. Submetido à julgamento, sobreveio em 25/02/2021 acórdão negando provimento ao Recurso.

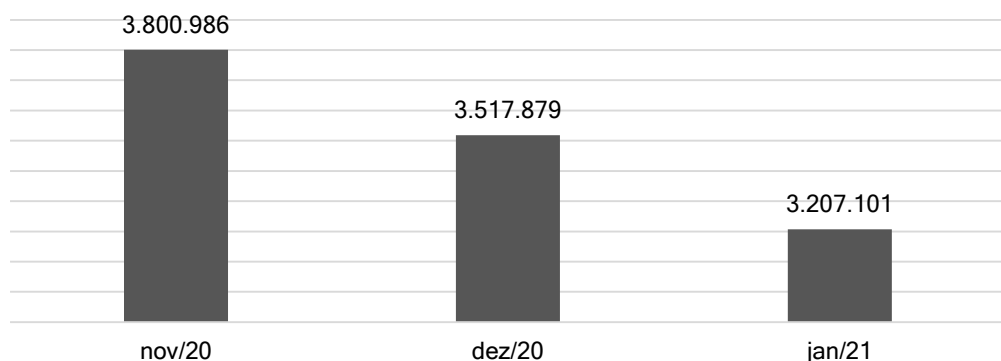
2. RESUMO

GRUPO BREITHAUPT

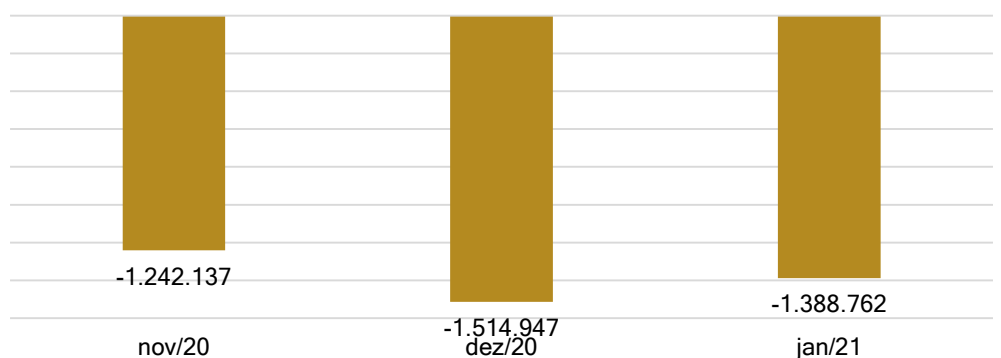
O Grupo Breithaupt atua no comércio varejista de materiais de construção em geral, ferramentas elétricas e eletrodomésticos.

Resultados

Receita Líquida (R\$)



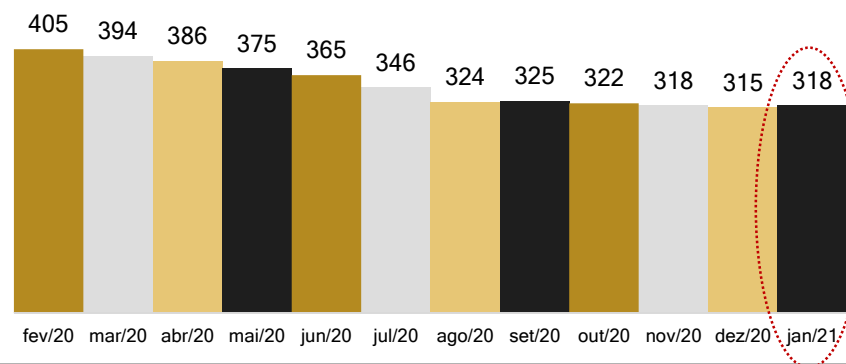
Resultado (R\$)



O Grupo Breithaupt apresenta sucessivos prejuízos em razão dos elevados desembolsos com custos e despesas da operação, sendo que em janeiro o resultado foi negativo em R\$1,3 milhões.

Quadro de colaboradores

Número de funcionários



Em janeiro ocorreram 13 admissões e 10 demissões, finalizando o período com 318 funcionários ativos.

Os salários estão sendo pagos regularmente, enquanto o INSS e o FGTS estão sendo quitados apenas no momento da rescisão dos funcionários.

Demonstrativo do Fluxo de Caixa

DFC BREITHAUPT	jan/21
Entradas operacionais	4.436.773
Saídas operacionais	-3.233.928
Total entradas e saídas operacionais	1.202.845
Entradas e saídas não operacionais	
Total entradas e saídas não operacionais	-1.259.677
Varição do fluxo de caixa	-56.832
Disponibilidades no início do exercício	279.664
Disponibilidades no final do exercício	262.274

Em janeiro as principais entradas operacionais são oriundas das operações de fomento e dos recebimentos da Via Certa, enquanto os pagamentos são derivados, especialmente, dos desembolsos com fornecedores, salários e valores com instalação e funcionamento.

As entradas não operacionais mais relevantes são em razão dos mútuos realizados entre as empresas do grupo, especialmente da Hancar, enquanto os pagamentos são em face de empréstimos com financeiras e mútuos.

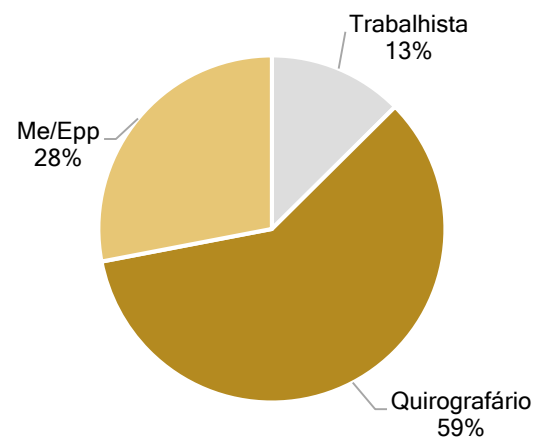
2. RESUMO

GRUPO BREITHAUPT

Endividamento concursal

Natureza	Quantidade de credores	% quantidade de credores	Valor total
Trabalhista	48	12,57%	1.206.985,72
Quirografário	227	59,42%	31.722.256,28
Me/Epp	107	28,01%	1.371.971,75
Total	382	100%	34.301.213,75

Distribuição dos credores

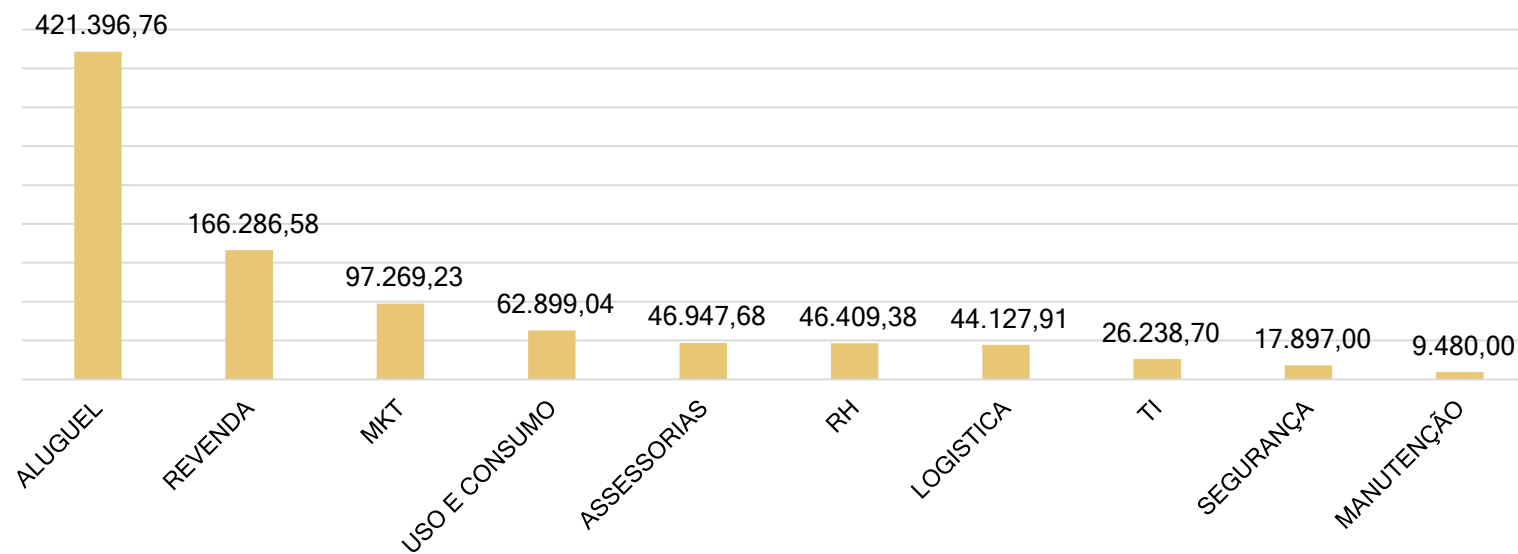


Principais Credores da Recuperação Judicial

Classe	Credor	Valor
III	Proderc	R\$ 4.460.753,62
III	Breithaupt Construções S.A	R\$ 3.056.288,09
III	Sicredi Norte SC	R\$ 2.519.392,74
III	Bridgestone Firestone do Brasil Ltda	R\$ 2.351.515,23

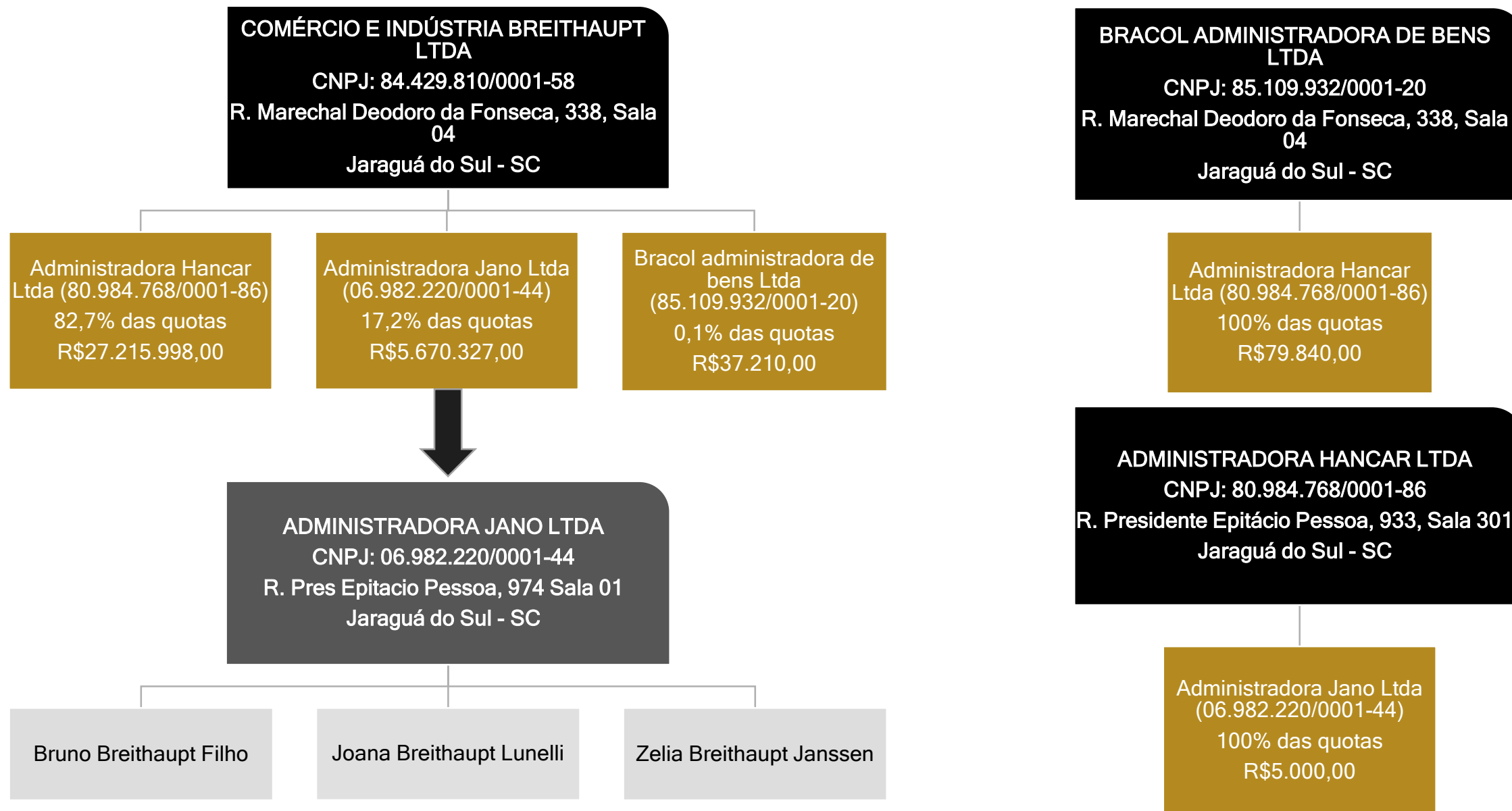
Endividamento extraconcursal

Em janeiro/2021, a Recuperanda apresentou um passivo extraconcursal de **R\$938.952,28**, conforme segue demonstrado abaixo:



3. DESCRIÇÃO DAS EMPRESAS

Estrutura societária



■ Empresa em RJ
■ Empresa Ligada

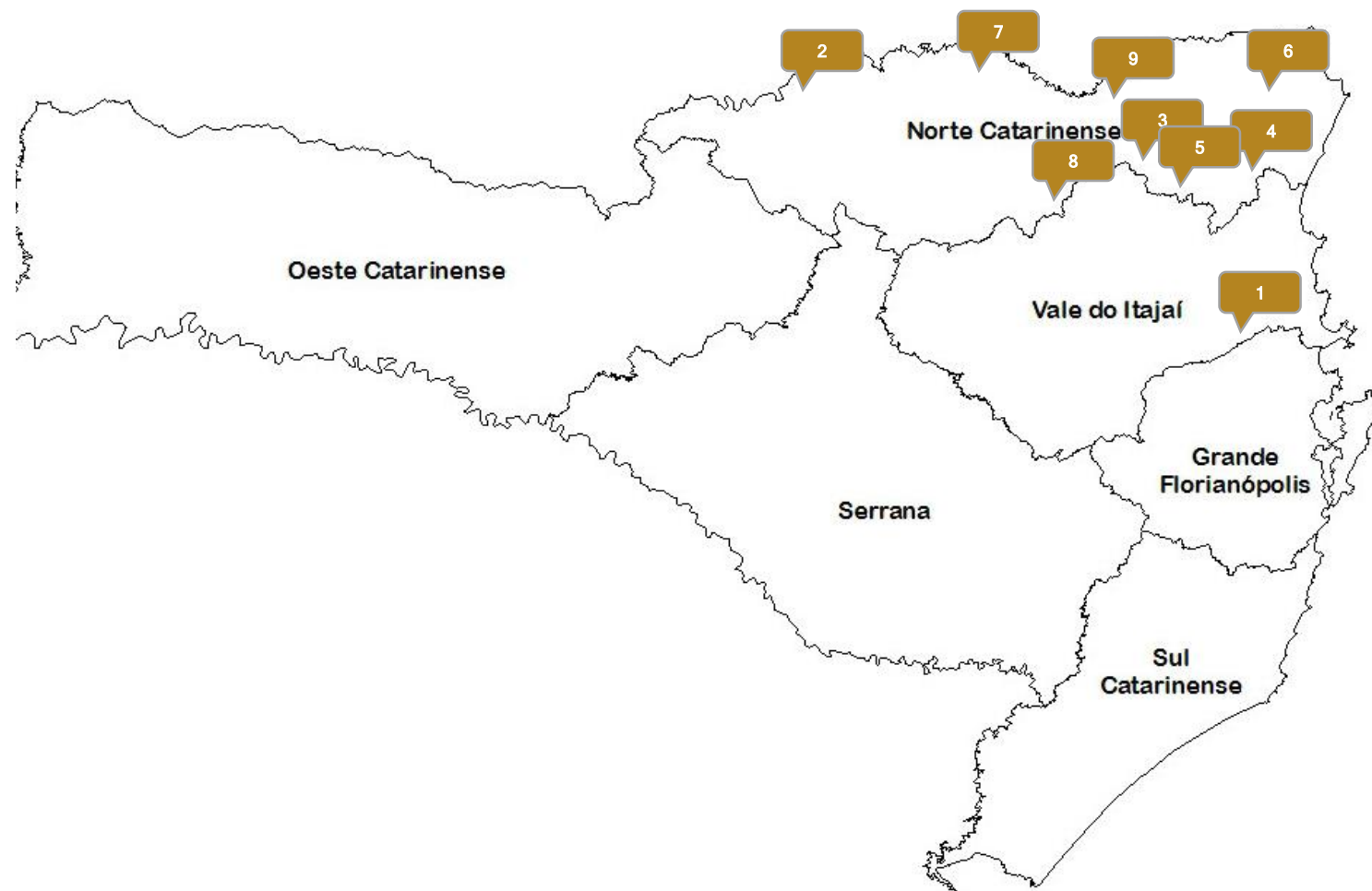
3. DESCRIÇÃO DAS EMPRESAS

Filiais

O GRUPO é composto por 20 lojas distribuídas pelo Estado de Santa Catarina, sendo que 13 filiais se referem a marca Breithaupt e 7 filiais aos auto centers (troca de pneu, óleo e reparos rápidos). Além disso, contam com um centro de distribuição, e-commerce e o setor administrativo.

- 1. Brusque/ SC, 1 unidade. incluindo a Matriz, Centro de Distribuição e Assistência Técnica.
- 2. Canoinhas/ SC, 2 unidades.
- 3. Corupá/ SC, 1 unidade.
- 4. Guaramirim/ SC, 1 unidade.
- 5. Jaraguá do Sul/ SC, 8 unidades, incluindo o centro de distribuição, o setor administrativo e o e-commerce.
- 6. Joinville/ SC, 4 unidades.
- 7. Mafra/ SC, 2 unidades.
- 8. Rio Negrinho/ SC, 2 unidade.

- 9. São Bento do Sul/ SC, 2 unidades.



3. DESCRIÇÃO DAS EMPRESAS

Empresas e fotos



Fotos tiradas na visita a empresa no dia 10/02/2021.

4. DADOS FINANCEIROS-ECÔNOMICOS

Balanço Patrimonial Grupo Breithaupt

BALANÇO BREITHAUPT (CONSOLIDADO)	nov/20	dez/20	jan/21
ATIVO	142.265.867	140.820.371	126.988.628
CIRCULANTE	16.999.240	15.716.837	15.181.511
Caixa e Equivalentes de caixa	436.811	279.664	262.274
Clientes	4.396.393	3.964.045	4.044.134
Estoques	8.243.996	8.044.524	7.624.277
Adiantamentos	2.306.680	1.684.507	1.541.881
Impostos a recuperar	633.533	652.084	630.378
Outros créditos	928.298	950.860	965.386
Pessoas ligadas AR	18	18	18
Despesas do exercício seguinte	53.511	141.135	113.163
NÃO CIRCULANTE	125.266.627	125.103.534	111.807.117
Realizável a longo prazo	72.465.847	72.408.272	72.352.888
Investimentos	31.276.844	31.276.844	18.135.290
Imobilizado	21.074.623	20.969.474	20.875.084
Intangível	449.313	448.944	443.855
PASSIVO	142.265.867	140.820.372	126.988.628
CIRCULANTE	63.917.073	63.265.168	63.995.717
Fornecedores	23.071.473	23.354.059	23.660.325
Obrigações sociais e trabalhistas	18.337.204	17.860.392	18.214.669
Obrigações tributárias	7.557.886	7.862.838	8.100.743
Empréstimos e financiamentos	16.120.783	15.537.910	15.173.672
Adiantamento de clientes	1.769.435	1.769.808	1.761.060
Outras obrigações	-2.939.708	-3.119.839	-2.914.752
NÃO CIRCULANTE	20.844.406	21.565.763	21.546.108
Empréstimos e financiamentos	11.459.947	12.181.304	12.162.322
Passivo a descoberto	2.206.321	2.206.321	2.205.648
Tributos diferidos	3.992.209	3.992.209	3.992.209
Contingências	2.815.416	2.815.416	2.815.416
Obrigações tributárias	370.513	370.513	370.513
PATRIMÔNIO LÍQUIDO	57.504.388	55.989.441	41.446.803
Capital social	38.683.862	38.683.862	38.683.862
Reserva de capital	45.482.322	45.482.322	45.482.322
Lucros/ prejuízos acumulados	-26.957.553	-26.957.553	-60.169.646
Resultado do período	-18.543.270	-20.058.217	-1.388.762
Ajuste de avaliação patrimonial	18.839.027	18.839.027	18.839.027

Análise

Disponibilidades: As disponibilidades retraíram 6% no período em razão do pagamento das despesas da operação. A empresa possui contas ativas com 16 instituições bancárias, com ampla movimentação, que ocorrem com clientes, fornecedores e empregados e, conforme os extratos bancários encaminhados, há o montante de R\$186.841,06 disponível.

Clientes: Conforme relatório enviado, as empresas possuem a receber de seus clientes R\$3,8 milhões, sendo que apenas R\$615 mil ainda não está vencido. Ainda, informam que estão realizando conciliações para apurar o valor real a receber. Quanto à política com clientes inadimplentes, relatam que após 60 dias do vencimento (que soma R\$2,9 milhões) é acionado a assessoria de cobrança especializada.

Estoques: Os estoques reduziram R\$420 mil devido a entrega de mercadorias que foram vendidas nos meses anteriores. O inventário encaminhado aponta o montante de R\$ 6 milhões, porém não considera os imóveis para venda da Bracol de R\$1,8 milhões. Considerando o imóveis tem-se uma diferença de R\$268 mil em relação ao contabilizado.

Adiantamentos: Expôs redução de R\$142 mil devido aos recebimentos dos itens que outrora foram adiantados.

Despesas do exercício seguinte: demonstrou redução de R\$27 mil devido à apropriação do seguro predial para as empresas Bracol e Hancar.

Realizável a longo prazo: É composto por impostos a recuperar (R\$35 milhões), depósitos judiciais (R\$823 mil), IRPJ e CSLL diferidos (R\$17 milhões) e outros créditos (R\$18 milhões). A redução de R\$55 mil no mês é referente aos tributos a recuperar.

Investimentos: apresentou queda de R\$13 milhões e, segundo a contabilidade, refere-se ao valor de equivalência patrimonial apurada na Bracol e na Breithaupt.

Imobilizado: O laudo de bens do plano aponta para um imobilizado avaliado em R\$ 14,2 milhões, porém no balanço consta R\$ 21,9 milhões. A empresa possui inúmeros bens móveis, como equipamentos de informática (computadores, Servidor e Software), mesas, cadeiras, gôndolas, entre outros, os quais foram apresentados quando da impetração da Recuperação Judicial. A Recuperanda informou que ao finalizar o encerramento de algumas filiais (sem mencionar quais/quando), irá atualizar o imobilizado de acordo com os laudos juntados nos autos. Em janeiro a variação de R\$94 mil é em decorrência das depreciações.

4. DADOS FINANCEIROS-ECÔNOMICOS

Balanço Patrimonial Grupo Breithaupt

BALANÇO BREITHAUPT (CONSOLIDADO)	nov/20	dez/20	jan/21
ATIVO	142.265.867	140.820.371	126.988.628
CIRCULANTE	16.999.240	15.716.837	15.181.511
Caixa e Equivalentes de caixa	436.811	279.664	262.274
Clientes	4.396.393	3.964.045	4.044.134
Estoques	8.243.996	8.044.524	7.624.277
Adiantamentos	2.306.680	1.684.507	1.541.881
Impostos a recuperar	633.533	652.084	630.378
Outros créditos	928.298	950.860	965.386
Pessoas ligadas AR	18	18	18
Despesas do exercício seguinte	53.511	141.135	113.163
NÃO CIRCULANTE	125.266.627	125.103.534	111.807.117
Realizável a longo prazo	72.465.847	72.408.272	72.352.888
Investimentos	31.276.844	31.276.844	18.135.290
Imobilizado	21.074.623	20.969.474	-20.875.084
Intangível	449.313	448.944	443.855
PASSIVO	142.265.867	140.820.372	126.988.628
CIRCULANTE	63.917.073	63.265.168	63.995.717
Fornecedores	23.071.473	23.354.059	23.660.325
Obrigações sociais e trabalhistas	18.337.204	17.860.392	18.214.669
Obrigações tributárias	7.557.886	7.862.838	8.100.743
Empréstimos e financiamentos	16.120.783	15.537.910	15.173.672
Adiantamento de clientes	1.769.435	1.769.808	1.761.060
Outras obrigações	-2.939.708	-3.119.839	-2.914.752
NÃO CIRCULANTE	20.844.406	21.565.763	21.546.108
Empréstimos e financiamentos	11.459.947	12.181.304	12.162.322
Passivo a descoberto	2.206.321	2.206.321	2.205.648
Tributos diferidos	3.992.209	3.992.209	3.992.209
Contingências	2.815.416	2.815.416	2.815.416
Obrigações tributárias	370.513	370.513	370.513
PATRIMÔNIO LÍQUIDO	57.504.388	55.989.441	41.446.803
Capital social	38.683.862	38.683.862	38.683.862
Reserva de capital	45.482.322	45.482.322	45.482.322
Lucros/ prejuízos acumulados	-26.957.553	-26.957.553	-60.169.646
Resultado do período	-18.543.270	-20.058.217	-1.388.762
Ajuste de avaliação patrimonial	18.839.027	18.839.027	-18.839.027

Análise

Fornecedores: Conforme aging list enviado, a Recuperanda possui R\$28,2 milhões em fornecedores, ou seja, uma diferença de R\$4,5 milhões com o registrado no balanço. A empresa está efetuando conciliações, pois a diferença estaria relacionada com a integração dos movimentos entre as empresas, contudo, não foi estabelecido data. O prazo médio de pagamento dos fornecedores é de 15 dias.

Obrigações sociais e tributárias: As obrigações sociais e trabalhistas crescem gradualmente, devido à inadimplência. Embora a empresa possua parcelamentos ativos, não estão sendo adimplidos, o que ocorre também para os tributos correntes, que são parcialmente pagos. Em janeiro, os pagamentos somaram R\$1,1 milhão. Salientamos que os salários estão sendo pagos regularmente.

Empréstimos e financiamentos: apresentou redução de R\$383 mil devido ao pagamento dos empréstimos extraconcursais, adquiridos após o pedido de recuperação judicial. Ainda, no mês houve a aquisição de linhas de crédito junto à Via Certa Financiadora que somaram R\$666 mil. Segundo a recuperanda, os valores são utilizados capital de giro e aquisição de produtos para revenda nas lojas.

Outras obrigações: Questionada sobre o montante negativo de R\$2,9 milhões contabilizado, a contabilidade informou que durante a conciliação das contas foram encontradas diversas inconsistências, sendo que esta especificamente se refere a “acerto contas patrimoniais” que será corrigida nos próximos períodos, sem data estimada. Conforme a recuperanda, a rubrica engloba adiantamento de clientes, valores transitórios, acerto de contas patrimoniais, custo de mercadoria e venda, recarga de celular e seguro garantia estendida

Nota: Questionada a empresa sobre a segregação do passivo sujeito a recuperação judicial, a mesma informou que será realizado após a aprovação do plano.

4. DADOS FINANCEIROS-ECÔNOMICOS

Demonstrativo do resultado Grupo Breithaupt

DRE BREITHAUPT (CONSOLIDADO)	nov/20	dez/20	jan/21
Receita bruta	4.858.319	4.515.976	4.071.565
Deduções das vendas	-1.057.333	-998.097	-864.464
Receita líquida	3.800.986	3.517.879	3.207.101
Custo das mercadorias vendidas	-2.512.519	-2.304.845	-2.059.247
Resultado bruto	1.288.467	1.213.034	1.147.854
Despesas operacionais	-2.234.250	-2.412.214	-2.334.819
Despesas com vendas	-1.648.390	-1.795.478	-1.717.825
Despesas gerais e administrativas	-554.218	-579.402	-573.879
Despesas com depreciação	-105.557	-89.484	-90.730
Outras receitas/ despesas operacionais	73.915	52.150	47.615
Resultado operacional líquido	-945.783	-1.199.180	-1.186.965
Outras receitas/ despesas não operacionais	23.556	17.887	5.623
Despesa financeira	-373.903	-364.367	-251.256
Receita financeira	53.993	30.713	43.836
Resultado antes do IRPJ e CSLL	-1.242.137	-1.514.947	-1.388.762
Imposto de renda e Contribuição social	-	-	-
RESULTADO LÍQUIDO DO EXERCÍCIO	-1.242.137	-1.514.947	-1.388.762

Análise

Receita: O faturamento não apresentou oscilações expressivas, mantendo-se na ordem dos R\$4 milhões. O principal segmento de vendas da empresa são os materiais para construção.

Custos: Os custos representam 64% das receitas líquidas da empresa, sendo o maior dispêndio decorrente dos itens vendidos. Além disso, englobam perda de estoques e provisão para devedores duvidosos.

Despesas com Vendas: As despesas com vendas são as mais representativas, com cerca de 54% do total da receita líquida. Nesta rubrica estão alocadas os dispêndios com pessoal, comissões, alugueis e impostos incidentes sobre as vendas, principalmente. A empresa possui gastos com aluguel em torno de R\$417mil, e não há inadimplência pós recuperação judicial. Os tributos variam mediante o mix de vendas, ou seja, caso seja concretizada em determinado mês tenha participação maior de produtos com ST (Pneu/cimento), o dispêndio será maior e os impostos serão menores.

Outras receitas: Em outras receitas e despesas operacionais estão diversas transações não ligadas à operação principal da empresa, como receitas de estacionamento, de crédito pessoal, alugueis e etc. O Grupo Breithaupt possui o seguinte grupo de receitas:

- ✓ Receita Financeira de Vendas: composição dos juros de vendas de produtos, lançado proporcionalmente quando pago pelo cliente. Destaca-se que a empresa realiza vendas com cartão de crédito próprio, em parceria com a Via Certa, conforme contratos enviados;
- ✓ Receita Sobre Recargas Celular: venda de recarga de celular;
- ✓ Receita s/ Serviços Prestados: receita dos serviços automotivos prestados pelo auto center.
- ✓ Receita de Entrega a Clientes: frete cobrados dos clientes, quando da entrega do produto;
- ✓ Receita Crédito Pessoal: receita com a venda de empréstimo pessoal (serviços financeiros) em parceria com a Financeira Viacerta, conforme contrato enviado;
- ✓ Receita CDC: receita de produtos efetuadas pelo cartão Breithaupt.

Resultado financeiro: as receitas financeiras de R\$30 mil não fizeram frente às despesas, principalmente com juros sobre empréstimos, assim o resultado financeiro foi negativo em R\$207 mil.

O Grupo Breithaupt apresenta sucessivos prejuízos em razão dos elevados desembolsos com custos e despesas da operação, sendo que em janeiro o resultado foi negativo em R\$1,3 milhões.

4. DADOS FINANCEIROS-ECÔNOMICOS

Fluxo de caixa Grupo Breithaupt

DFC BREITHAUPT	nov/20	dez/20	jan/21
Entradas operacionais	5.709.511	5.535.546	4.436.773
Saídas operacionais			
Fornecedores	-2.215.847	-2.403.822	-1.513.874
Salários	-1.016.177	-960.048	-689.069
Encargos e benefícios	-174.784	-241.482	-39.832
Instalações e funcionamento	-551.846	-431.603	-527.654
Divulgação e propaganda	-65.735	-49.374,00	-77.656,00
Serviços profissionais e contrados	-354.266	-393.600	-345.983
Impostos	-14.212	-19.922	-13.160
Resultado financeiro	-28.858	-27.937	-26.700
Total entradas e saídas operacionais	1.287.786	1.007.758	1.202.845
Entradas e saídas não operacionais			
Hancar	1.214.400	1.953.850	876.969
Empréstimos	0	58.921	0
Outras entradas não operacionais	36.370	131.040	208.821
Investimentos	0	-890	-5.065
Pagamento de fomentos	-871.340	-1.364.425	-903.241
Mútuos Hancar	-1.233.434	-937.573	-758.232
Empréstimos	-512.983	-548.608	-678.929
Total entradas e saídas não operacionais	-1.366.987	-707.685	-1.259.677
Varição do fluxo de caixa	-79.201	300.073	-56.832
Disponibilidades no início do exercício	271.119	436.811	279.664
Disponibilidades no final do exercício	436.811	279.664	262.274

Análise

Entradas e saídas operacionais:

Em janeiro as principais entradas são oriundas das operações de fomento que somaram R\$1.002.819,11 e dos recebimentos da Via Certa (vendas de empréstimo) de R\$1.378.768,73.

Os pagamentos são derivados, especialmente, dos desembolsos com fornecedores de R\$1.513.873,61, salários de R\$689.069,06 e valores com instalação e funcionamento de R\$527.653,94 que compreendem despesas com aluguel, energia elétrica, sistema, material de limpeza e etc.

Os recebimentos advindos da operação foram suficientes para encobrir as despesas, assim, ao final do mês o fluxo operacional foi positivo em R\$1.202.845,74.

Entradas e saídas não operacionais:

As entradas não operacionais mais relevantes são em razão dos mútuos realizados entre as empresas do grupo, especialmente, da Hancar, enquanto os pagamentos são em face de empréstimos com financeiras e mútuos.

Em janeiro, os pagamentos referente aos empréstimos foram superiores aos aportes, assim o fluxo não operacional é negativo em R\$1.254.611,73.

5. DÍVIDA TRIBUTÁRIA

Dívida Fiscal

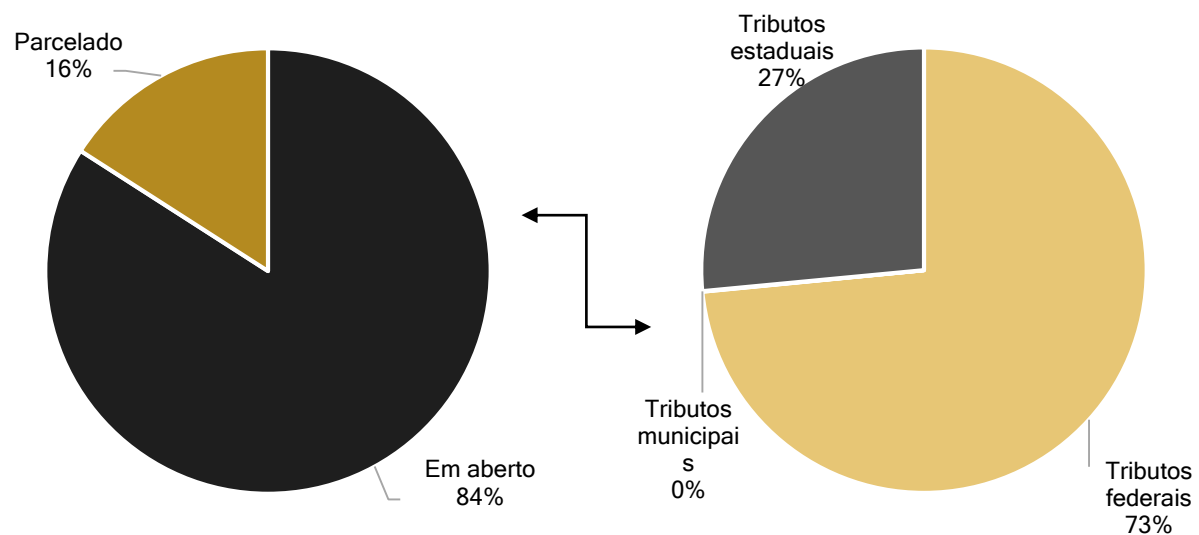
O Grupo Breithaupt está honrando parcialmente com os pagamentos dos tributos correntes e está analisando as modalidades de parcelamentos existentes para possível adesão. Salienta-se que há contabilizado R\$880 mil de parcelamentos, ainda ativos, contudo, estão inadimplentes.

O maior tributo em aberto é o INSS da empresa Breithaupt que soma R\$15.016.971,50. Questionada, a Recuperanda esclareceu que há um processo tramitando para compensar os valores do INSS com os créditos gerados pela exclusão do ICMS da base de cálculo do PIS e COFINS, porém ainda pende autorização

Ao final de janeiro o passivo tributário totalizou **R\$23.558.741,43**.

Ao lado segue a posição de tributos das empresas, segregados por esfera:

Distribuição do passivo tributário



POSIÇÃO DOS TRIBUTOS BREITHAUPT:

POSIÇÃO DE TRIBUTOS MUNICIPAIS	
ISS a pagar	7.406
TOTAL	7.406

POSIÇÃO DE TRIBUTOS ESTADUAIS	
ICMS a pagar	3.912.700
ICMS Difal a pagar	39.373
Parcelamento ICMS	3.556.313
TOTAL	7.508.386

POSIÇÃO DE TRIBUTOS FEDERAIS	
INSS a pagar	15.016.971
FGTS a pagar	787.519
IRRF a pagar	50.984
Parcelamento INSS	187.476
TOTAL	16.042.950

POSIÇÃO DOS TRIBUTOS BRACOL:

POSIÇÃO DE TRIBUTOS ESTADUAIS	
ICMS a pagar	2.651
Parcelamento ICMS	41.572
TOTAL	44.224

POSIÇÃO DE TRIBUTOS FEDERAIS	
IRRF a pagar	15.165
Contribuição social	7.634
Parcelamento IRPJ	213.008
Parcelamento IPI	86.193
Parcelamento PIS	35.686
Parcelamento COFINS	156.164
Parcelamento CSLL	96.560
IR/CS diferido	3.756.083
TOTAL	4.366.492

POSIÇÃO DOS TRIBUTOS HANCAR:

POSIÇÃO DE TRIBUTOS FEDERAIS	
PIS a recolher	2.884
COFINS a recolher	21.879
IRRF a pagar	816
IRPJ a pagar	18.205
CSLL a pagar	6.757
Retenção PIS/ COFINS/ CSLL	20
TOTAL	50.561

6. PLANO DE RECUPERAÇÃO JUDICIAL

Meios de Recuperação

- Concessão de prazos e condições especiais para pagamento das obrigações vencidas ou vincendas;
- Cisão, incorporação, fusão ou transformação de sociedade, constituição de subsidiária integral, ou cessão de cotas ou ações, respeitados os direitos dos sócios, nos termos da legislação vigente;
- Alteração de controle societário;
- Aumento do capital social;
- Trespasse ou arrendamento de estabelecimento, inclusive à sociedade constituída pelos próprios empregados;
- Redução salarial, compensação de horários e redução de jornada, mediante acordo ou convenção coletiva;
- Dação em pagamentos de bens próprios ou de terceiros ou novação de dívidas do passivo, com ou sem constituição de garantia própria ou de terceiros;
- Constituição de sociedade de credores;
- Venda parcial de bens;
- Equalização de encargos financeiros relativos a débitos de qualquer natureza, tendo como termo inicial a data da distribuição do pedido de recuperação judicial, aplicando-se inclusive aos contratos de crédito rural, sem prejuízo do disposto em legislação específica;
- Usufruto da empresa;
- Administração compartilhada;
- Emissão dos valores mobiliários;
- Constituição de sociedade de propósito específico para adjudicar, em pagamento dos créditos, os ativos do devedor;
- Venda de imóvel e/ou equipamentos ociosos.

6. PLANO DE RECUPERAÇÃO JUDICIAL

Proposta de pagamento

CLASSE I - CREDORES TRABALHISTAS					
SUBCLASSE	PRAZO	CARÊNCIA	TAXA DE JUROS	DESÁGIO	Observações
Até 5 salários mínimos	30 dias	Não	Não	Não	Vencidos nos três meses anteriores ao pedido de recuperação judicial
Outros	12 Meses	Não	TR + 2%	Não	A partir de homologação do Plano de Recuperação Judicial
CLASSE III - QUIROGRAFÁRIO					
SUBCLASSE	PRAZO	CARÊNCIA	TAXA DE JUROS	DESÁGIO	Observações
Não	15 anos	12 Meses	TR + 2%	50%	As parcelas serão anuais, sendo a primeira delas com vencimento para o mês subsequente ao término do período de carência. Para o primeiro e segundo ano de pagamento serão realizados pagamentos com parcelas fixas. Para os demais anos, ao saldo (pro-rata) será aplicado pelo período restante, com incidência de correção pela Taxa Referencial de Juros - TR e de juros de 2% a.a., ambos contados a partir do término do prazo de carência. No final do 12º mês, a contar da data da homologação, serão pagos a todos os credores uma parcela de até R\$ 4.500,00, salvo se o valor do crédito, aplicando-se o deságio, for inferior a este, oportunidade em que haverá quitação do credor. No final do 24º mês, a contar da data da homologação, será paga parcela na mesma forma que descrito anteriormente. Os saldos de créditos de todos os credores, considerando os dois pagamentos acima descritos, serão anuais, e as parcelas nunca serão inferiores a R\$ 4.500,00.
CLASSE IV - ME e EPP					
SUBCLASSE	PRAZO	CARÊNCIA	TAXA DE JUROS	DESÁGIO	Observações
Não	7 anos	12 Meses	TR + 2%	40%	As parcelas serão anuais, sendo a primeira delas com vencimento para o mês subsequente ao término do período de carência.

6. PLANO DE RECUPERAÇÃO JUDICIAL

Proposta de pagamento - Condições Especiais

CREDOR FORNECEDOR PARCEIRO

O fornecedor de produtos ou serviços que vender para o Grupo Breithaupt na condição de Fornecedor Parceiro, atendendo às necessidades do Grupo, terá o pagamento de seu crédito acelerado com um percentual do valor total do novo fornecimento. Além disso, o Fornecedor Parceiro receberá o seu crédito sem o deságio previsto na respectiva classe, mantendo-se as demais condições de prazo, correção monetária e juros. Haverá aceleração do pagamento do crédito sujeito à recuperação judicial, mediante apuração mensal do volume e prazo do fornecimento, aplicando o percentual conforme tabela abaixo, e com pagamento no mês subsequente.

% Amortização	Prazo Pagamento Novo Fornecimento					
	30 dias	60 dias	90 dias	120 dias	150 dias	180 dias
0,5%	30 dias					
1,0%	30 dias	60 dias				
1,5%	30 dias	60 dias	90 dias			
2,0%	30 dias	60 dias	90 dias	120 dias		
2,5%	30 dias	60 dias	90 dias	120 dias	150 dias	
3,0%	30 dias	60 dias	90 dias	120 dias	150 dias	180 dias

CREDOR LOCADOR PARCEIRO

A maioria dos estabelecimentos do Grupo Breithaupt operam em imóveis de terceiros, mediante contrato de locação comercial. Em função da necessidade de manter a fidelidade dos clientes, a preservação das lojas no atuais endereços se torna fundamental para a recuperação do negócio, propõe-se condição diferenciada de recebimento dos créditos dos Credores Locadores que, cumulativamente, atenderem aos seguintes requisitos: Conceder desconto mínimo de 25% no valor dos aluguéis mensais na data da impetração do pedido de recuperação, mantendo o benefício durante toda a contratualidade; prorrogar a vigência do contrato de locação comercial, fazendo com que o contrato tenha duração de 60 meses, a contar da data da homologação; não rescindir o contrato de locação. Os credores que cumprirem todos as exigências acima, receberão o seu crédito sem deságio, em parcelas mensais, corrigidas pela TR + 2% a.a. O vencimento da primeira parcela dar-se-á em 30 dias após a data da homologação.

CREDOR PARCEIRO FINANCEIRO

Qualificam-se como Credor Parceiro Financeiro as instituições financeiras que oferecerem novas linhas de crédito ao Grupo Breithaupt, no equivalente a pelo menos 30% do valor do seu crédito sujeito a recuperação judicial, com taxas de juros. Incluindo correção monetária, igual ou inferior à taxa média publicada pelo Banco Central do Brasil para operações de capital de giro da referida instituição, referente ao mês anterior àquele do início do prazo do crédito. Ainda é necessário que a linha de crédito seja concedida e efetivamente utilizada pelas Recuperandas, dentro do prazo de até 180 dias após a homologação. Os Credores que cumprirem as exigências acima, receberão o seu crédito sem deságio, em 72 parcelas mensais, corrigidas pela TR + 2% a.a. O vencimento da primeira parcela dar-se-á em 30 dias após a efetivação da utilização do crédito pela Recuperanda.



MEDEIROS
& MEDEIROS
COSTA BEBER
ADMINISTRAÇÃO JUDICIAL

ANEXOS

RECUPERAÇÃO
JUDICIAL



RELATÓRIO MENSAL DE
ATIVIDADES

I - DEMONSTRAÇÕES CONTÁBEIS DE JANEIRO 2021



**MEDEIROS
& MEDEIROS
COSTA BEBER**
ADMINISTRAÇÃO JUDICIAL

administradorjudicial.adv.br

CENTRAL DE ATENDIMENTO: **0800 150 1111**

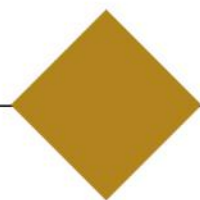
PORTO ALEGRE / RS

NOVO HAMBURGO / RS


SÃO PAULO / SP

CAXIAS DO SUL / RS

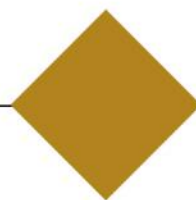
BLUMENAU / SC



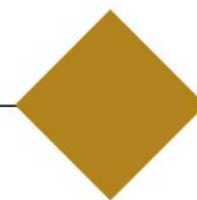
AV. DR. NILO PEÇANHA, 2900/701
TORRE COMERCIAL IGUATEMI BUSINESS
BAIRRO CHÁCARA DAS PEDRAS
CEP: 91330-001



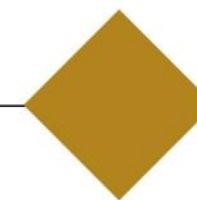
RUA JÚLIO DE CASTILHOS, 679/111
CENTRO EXECUTIVO TORRE PRATA
BAIRRO CENTRO
CEP: 93510-130



AV. NACÕES UNIDAS, 12399/133 B
ED. COMERCIAL LANDMARK
BAIRRO BROOKLIN NOVO
CEP: 04578-000



AV. ITÁLIA, 482/501
ED. DOMÊNICA VERDI
BAIRRO SÃO PELEGRINO
CEP: 95010-040



RUA DR. ARTUR BALSINI, 107
BBC BLUMENAU
BAIRRO VELHA
CEP: 89036-240

**COMÉRCIO E INDÚSTRIA BREITHAUPT S.A.****Balanco Patrimonial e Demonstração do Resultado dos Exercícios - Não Auditado**

Período Jan/21 à Jan/21

Ativo		Passivo	
CIRCULANTE		CIRCULANTE	
Caixa e Equivalentes de Caixa	148.192	Fornecedores	23.637.096
Clientes	1.879.125	Empréstimos e Financiamentos	11.116.575
Estoques	5.800.945	Prodec	-
Adiantamentos	1.541.785	Obrigações Sociais	18.214.669
Impostos a Recuperar	35.751.167	Obrigações Tributárias	7.754.252
Outros Créditos	21.298.242	Adiantamentos de Clientes	-
Despesas Exercício Seguinte	113.163	Outras Obrigações	2.324.935
Total do Ativo Circulante	66.532.619	Total do Passivo Circulante	63.047.527
NÃO CIRCULANTE		NÃO CIRCULANTE	
Depósitos Judiciais	823.225	Empréstimos e Financiamentos	-
Clientes Nacionais	-	Empréstimos Mútuo	27.597.583
Impostos a Recuperar	-	Prodec	4.463.047
Outros Créditos LP	-	Parcelamento Tributário - Lei nº 11,94	-
Emprést PJ Ligadas	617.058	Tributos Diferidos	236.126
Créditos de Acionistas	-	Contingências	2.815.416
IRPJ e CSLL Diferidos	18.060.069	Outras Obrigações	1.806.210
Total do Realizável a Longo Prazo	19.500.352	Total do Passivo Não Circulante	36.918.382
Investimentos	825.860	Patrimônio Líquido	(2.982.407)
Part. em empresas Coligadas/Controladas	-	Capital Social	38.593.862
Part. por Incentivos Fiscais	-	Reserva de Capital	54.337
Participação em outras empresas	825.860	Reserva de Reavaliação em Controlada	-
Imobilizado	9.687.943	Reserva de Lucros	-
Despesas Pré Operacional	-	Prejuízos Acumulados	(48.593.721)
		AAP	6.963.114
Intangível	436.727	Compensação PS	-
Compensação AT	-	TOTAL DO PASSIVO E PATRIMÔNIO LÍ	96.983.502
Total do Ativo Não Circulante	30.450.883		
TOTAL DO ATIVO	96.983.502		


Resultado	
RECEITA OPERACIONAL BRUTA	4.056.506
Deduções da Receita	(863.896)
RECEITA OPERACIONAL LÍQUIDA	3.192.610
Custo das Mercadorias Vendidas	(2.059.247)
LUCRO BRUTO	1.133.363
Despesas Operacionais	(2.325.707)
Despesas com Vendas	(1.710.470)
Despesas Gerais e Administrativas	(570.210)
Despesas com Depreciação	(89.169)
Outras Receitas/Despesas	44.141
Equivalência Patrimonial	-
Despesas Não Operacionais	-
Outras Despesas Não Operacionais	-
RESULTADO ANTES DAS RECEITAS E DESPESAS	(1.192.344)
Despesa Financeira	(244.365)
Receita Financeira	37.671
RESULTADO ANTES DO IRPJ E CSLL	(1.399.038)
Imposto de Renda e Contribuição Social Diferidos	-
Imposto de Renda e Contribuição Social Corrente	-
RESULTADO DO PERÍODO	(1.399.038)

Marcos Roberto Ciudadrowski
CPF: 773.933.330-15 CRC: RS 68.677/O-6
ContadorBruno Breithaupt Filho
Presidente CPF: 014.835.979-54


Balço Patrimonial e Demonstração do Resultado dos Exercícios - Consolidado
Período - 01/01/2021 a 31/01/2021

	Breithaupt	Hancar	Bracol	Consolidado
Ativo				
<i>CIRCULANTE</i>				
Caixa e Equivalentes de Caixa	148.192	114.022	60	262.274
Clientes	1.801.803	-	2.242.331	4.044.134
Estoques	5.800.945	-	1.823.332	7.624.277
Adiantamentos	1.541.785	96	-	1.541.881
Impostos a Recuperar	317.210	-	313.168	630.378
Outros Créditos	965.386	-	-	965.386
Despesas Exercício Seguinte	113.163	-	-	113.163
Pessoas Ligadas AT	18	-	-	18
Total do Ativo Circulante	10.688.501	114.118	4.378.892	15.181.511
<i>NÃO CIRCULANTE</i>				
Impostos a Recuperar LP	35.433.957	-	-	35.433.957
Depositos Judiciais	823.225	-	-	823.225
Outros Créditos LP	-	-	18.212.548	18.212.548
IRPJ e CSLL Diferidos	17.883.157	-	-	17.883.157
Partes Relacionadas AT	21.204.131	22.985.411	868.586	
Emprést PJ Ligadas	-	-	-	-
Créditos de Acionistas	-	-	-	-
Total do Realizável a Longo Prazo	75.344.470	22.985.411	19.081.134	72.352.888
Investimentos	825.860	17.304.010	5.420	18.135.290
Part. em empresas Coligadas/Controladas	-	7.526.365	1.742	7.528.107
Part. por Incentivos Fiscais	-	-	-	-
Outros Investimentos	825.860	9.777.645	3.678	10.607.183
Imobilizado	9.687.943	432.107	10.755.033	20.875.084
Intangível	436.727	-	7.128	443.855
Compensação AT	-	-	-	-
Total do Ativo Não Circulante	86.295.001	40.721.528	29.848.715	111.807.117
TOTAL DO ATIVO	96.983.502	40.835.646	34.227.607	126.988.628



Bruno Breithaupt Filho
 Presidente CPF: 014.835.979-54


Marcos Roberto Ciudrowski
 Contador CPF: 773.933.330-15 CRC: RS 68.677/O-6

	Breithaupt	Hancar	Bracol	Consolidado
Passivo				
<i>CIRCULANTE</i>				
Fornecedores	(23.656.198)	-	(4.128)	(23.660.325)
Obrigações Sociais e Trabalhistas	(18.214.669)	-	-	(18.214.669)
Obrigações Tributárias	(7.754.252)	(50.561)	(295.930)	(8.100.743)
Empréstimos e Financiamentos	(15.173.672)	-	-	(15.173.672)
Adiantamento de Clientes	(145.576)	(1.600.557)	(14.926)	(1.761.060)
Outras Obrigações	3.008.242	-	(93.490)	2.914.752
Total do Passivo Circulante	(61.936.125)	(1.651.118)	(408.474)	(63.995.718)
<i>NÃO CIRCULANTE</i>				
Empréstimos e Financiamentos LP	(9.269.598)	(2.141.799)	(750.924)	(12.162.322)
Passivo a Descoberto - Investida	(1.806.210)	-	(399.438)	(2.205.648)
Partes Relacionadas PC	(23.902.434)	(131.992)	(21.023.701)	-
Pessoas Ligadas PC	-	-	-	-
Tributos Diferidos	(236.126)	-	(3.756.083)	(3.992.209)
Contingências	(2.815.416)	-	-	(2.815.416)
Obrigações Tributárias LP	-	-	(370.513)	(370.513)
Total do Passivo Não Circulante	(38.029.785)	(2.273.791)	(26.300.660)	(21.546.108)
Patrimônio Líquido	2.982.407	(36.910.736)	(7.518.474)	(41.446.803)
Capital Social	(38.593.862)	(10.000)	(80.000)	(38.683.862)
Reserva de Capital	(54.337)	(45.419.400)	(8.584)	(45.482.322)
Reserva de Reavaliação em Controlada	-	-	-	-
Reserva de Lucros	-	-	-	-
Lucros/Prejuízos Acumulados	47.194.683	13.065.376	(90.413)	60.169.646
Resultado do Período	1.399.038	(18.168)	7.892	1.388.762
Ajuste de Avaliação Patrimonial	(6.963.114)	(4.528.544)	(7.347.368)	(18.839.027)
Compensação PC	-	-	-	-
TOTAL DO PASSIVO E PATRIMÔNIO LÍQUIDO	(96.983.502)	(40.835.646)	(34.227.607)	(126.988.628)



Bruno Breithaupt Filho
Presidente CPF: 014.835.979-54




Marcos Roberto Ciudrowski
Contador CPF: 773.933.330-15 CRC: RS 68.677/O-6

Resultado	Breithaupt	Hancar	Bracol	Consolidado
RECEITA OPERACIONAL BRUTA	(4.056.006)	(15.559)	-	(4.071.565)
(-) Deduções da Receita	863.896	568	-	864.464
RECEITA OPERACIONAL LÍQUIDA	(3.192.110)	(14.991)	-	(3.207.102)
Custo das Mercadorias Vendidas	2.059.247	-	-	2.059.247
LUCRO BRUTO	(1.132.863)	(14.991)	-	(1.147.855)
Despesas Operacionais	2.330.830	2.428	1.561	2.334.819
Despesas com Vendas	1.717.825	-	-	1.717.825
Despesas Gerais e Administrativas	571.451	2.428	-	573.879
Despesas com Depreciação	89.169	-	1.561	90.730
Outras Receitas (Despesas) Operacionais	(47.615)	-	-	(47.615)
Equivalência Patrimonial	-	-	-	-
Despesas Não Operacionais	(5.623)	-	-	(5.623)
Outras Despesas Não Operacionais	-	-	-	-
Receitas Não Operacionais	(5.623)	-	-	(5.623)
RESULTADO ANTES DAS RECEITAS E DESPESAS FIN.	1.192.344	(12.563)	1.561	1.181.342
Despesa Financeira	244.365	560	6.331	251.256
Receita Financeira	(37.671)	(6.165)	-	(43.836)
RESULTADO ANTES DO IRPJ E CSLL	1.399.038	(18.168)	7.892	1.388.762
Imposto de Renda e Contribuição Social Diferidos	-	-	-	-
Imposto de Renda e Contribuição Social Correntes	-	-	-	-
RESULTADO DO PERÍODO	1.399.038	(18.168)	7.892	1.388.762



Bruno Breithaupt Filho
Presidente CPF: 014.835.979-54




Marcos Roberto Ciudrowski
Contador CPF: 773.933.330-15 CRC: RS 68.677/O-6

COMÉRCIO E INDÚSTRIA BREITHAUPT S.A.

CNPJ: 84.429.810/0001-58


Demonstrativo Fluxo de Caixa em 31 de Janeiro de 2021

	jan/21	dez/20	nov/20
ATIVIDADES OPERACIONAIS			
Prejuízo do Exercício	-1.399.037,91	-1.351.532,77	-1.248.133,73
Ajustado por:			
Depreciação	98.257,66	104.400,26	69.507,96
Resultado da Equivalencia Patrimonial	0,00	177.149,00	0,00
Lucro Líquido (Prejuízo) do Exercício Ajustado	-1.300.780,25	-1.069.983,51	-1.178.625,77
Duplicatas a Receber	156.526,41	102.129,14	115.279,48
Outros Créditos Realizáveis	-116.540,15	940.374,76	-229.767,74
Impostos a Recuperar	21.705,75	-18.551,08	12.826,09
Estoques	420.247,44	199.471,09	266.571,33
Outros Créditos e Valores Realizável no Exercício Seguinte	0,00	0,00	0,00
	85.532,65	117.273,00	-32.411,40
(Aumento) ou Redução do Ativo	R\$ 567.472,10	R\$ 1.340.696,91	R\$ 132.497,76
Fornecedores	306.653,28	283.046,35	157.348,69
Obrigações Sociais e Trabalhistas	354.277,27	-476.812,33	578.882,10
Obrigações Tributárias	237.201,45	303.447,99	294.462,19
Contas a Pagar	195.952,06	-357.367,33	175.234,11
Aumento ou (Diminuição) do Passivo	1.094.084,06	-247.685,32	1.205.927,09
CAIXA LÍQUIDO PROVENIENTE DAS ATIVIDADES OPERACIONAIS	360.775,91	23.028,08	159.799,08
ATIVIDADES DE INVESTIMENTO			
Recebimento pela Venda de Imobilizado	0,00	0,00	0,00
Pagamento pela Compra de Imobilizado	-340,00	-442,58	-207.729,21
Lucro na venda de imobilizado	0,00	0,00	0,00
Aquisição Investimento	-1.253,03	0,00	0,00
Baixa de Investimento	0,00	-177.149,00	0,00
CAIXA LÍQUIDO CONSUMIDO NAS ATIVIDADES DE INVESTIMENTO	-1.593,03	-177.591,58	-207.729,21
ATIVIDADES DE FINANCIAMENTO			
Aumento de Capital	0,00	0,00	0,00
Empréstimo de Curto Prazo	-364.237,98	-582.872,83	213.033,86
Empréstimo de Longo Prazo	-25.245,00	721.116,88	-103.246,14
Dividendos a Distribuir	0,00	0,00	0,00
Receitas Diferidas	0,00	0,00	0,00
Ajustes de Exercícios Anteriores	0,00	0,00	0,00
CAIXA LÍQUIDO GERADO NAS ATIVIDADES DE FINANCIAMENTO	-R\$ 389.482,98	R\$ 138.244,05	R\$ 109.787,72
AUMENTO (REDUÇÃO) DE CAIXA E EQUIVALENTES DE CAIXA	-30.300,10	-16.319,45	61.857,59
SALDO DE CAIXA + EQUIVALENTE – INICIO PERÍODO	178.492,30	194.811,75	132.954,16
SALDO DE CAIXA + EQUIVALENTE – FIM DO PERÍODO	148.192,20	178.492,30	194.811,75



Bruno Breithaupt Filho

Presidente CPF: 014.835.979-54



Marcos Roberto Ciudrowski


Contador CPF: 773.933.330-15 CRC: RS 68.677/O-6

COMÉRCIO E INDÚSTRIA BREITHAUPT S.A.

CNPJ: 84.429.810/0001-58

Demonstrativo Fluxo de Caixa em 31 de Janeiro de 2021

	jan/21	dez/20	nov/20
ATIVIDADES OPERACIONAIS			
Prejuízo do Exercício	-1.399.037,91	-1.351.532,77	-1.248.133,73
Ajustado por:			
Depreciação	98.257,66	104.400,26	69.507,96
Resultado da Equivalencia Patrimonial	0,00	177.149,00	0,00
Lucro Líquido (Prejuízo) do Exercício Ajustado	-1.300.780,25	-1.069.983,51	-1.178.625,77
Duplicatas a Receber	156.526,41	102.129,14	115.279,48
Outros Créditos Realizáveis	-137.811,28	940.374,76	-229.767,74
Impostos a Recuperar	21.705,75	-18.551,08	12.826,09
Estoques	420.247,44	199.471,09	266.571,33
Outros Créditos e Valores Realizável no Exercício Seguinte	0,00	0,00	0,00
	106.803,78	117.273,00	-32.411,40
(Aumento) ou Redução do Ativo	R\$ 567.472,10	R\$ 1.340.696,91	R\$ 132.497,76
Fornecedores	306.653,28	283.046,35	157.348,69
Obrigações Sociais e Trabalhistas	354.277,27	-476.812,33	578.882,10
Obrigações Tributárias	237.201,45	303.447,99	294.462,19
Contas a Pagar	195.952,06	-357.367,33	175.234,11
Aumento ou (Diminuição) do Passivo	1.094.084,06	-247.685,32	1.205.927,09
CAIXA LÍQUIDO PROVENIENTE DAS ATIVIDADES OPERACIONAIS	360.775,91	23.028,08	159.799,08
ATIVIDADES DE INVESTIMENTO			
Recebimento pela Venda de Imobilizado	0,00	0,00	0,00
Pagamento pela Compra de Imobilizado	-340,00	-442,58	-207.729,21
Lucro na venda de imobilizado	0,00	0,00	0,00
Aquisição Investimento	-1.253,03	0,00	0,00
Baixa de Investimento	0,00	-177.149,00	0,00
CAIXA LÍQUIDO CONSUMIDO NAS ATIVIDADES DE INVESTIMENTO	-1.593,03	-177.591,58	-207.729,21
ATIVIDADES DE FINANCIAMENTO			
Aumento de Capital	0,00	0,00	0,00
Empréstimo de Curto Prazo	-364.237,98	-582.872,83	213.033,86
Empréstimo de Longo Prazo	-25.245,00	721.116,88	-103.246,14
Dividendos a Distribuir	0,00	0,00	0,00
Receitas Diferidas	0,00	0,00	0,00
Ajustes de Exercícios Anteriores	0,00	0,00	0,00
CAIXA LÍQUIDO GERADO NAS ATIVIDADES DE FINANCIAMENTO	-R\$ 389.482,98	R\$ 138.244,05	R\$ 109.787,72
AUMENTO (REDUÇÃO) DE CAIXA E EQUIVALENTES DE CAIXA	-30.300,10	-16.319,45	61.857,59
SALDO DE CAIXA + EQUIVALENTE – INICIO PERÍODO	178.492,30	194.811,75	132.954,16
SALDO DE CAIXA + EQUIVALENTE – FIM DO PERÍODO	148.192,20	178.492,30	194.811,75


Bruno Breithaupt Filho
Presidente CPF: 014.835.979-54Marcos Roberto Ciudrowski
Contador CPF: 773.933.330-15 CRC: RS 68.677/O-6

BRACOL ADMINISTRADORA DE BENS LTDA

CNPJ: 85.109.932/0001-20

Demonstrativo Fluxo de Caixa em 31 de Janeiro de 2021

	jan/21	dez/20	nov/20
ATIVIDADES OPERACIONAIS			
Prejuízo do Exercício	-7.891,79	-196.773,45	-2.468,60
Ajustado por:			
Depreciação	1.560,94	1.560,94	1.560,94
Resultado da Equivalencia Patrimonial	0,00	195.005,16	0,00
Lucro Líquido (Prejuízo) do Exercício Ajustado	-6.330,85	-207,35	-907,66
Duplicatas a Receber	0,00	0,00	20.227,99
Outros Créditos Realizáveis	0,00	0,00	0,00
Impostos a Recuperar	0,00	0,00	0,00
Estoques	0,00	0,00	0,00
Outros Créditos e Valores Realizável no Exercício Seguinte	0,00	0,00	0,00
	25.245,00	-721.116,88	-18.527,28
(Aumento) ou Redução do Ativo	R\$ 25.245,00	-R\$ 721.116,88	R\$ 1.700,71
Fornecedores	0,00	0,00	-800,71
Obrigações Sociais e Trabalhistas	0,00	0,00	0,00
Obrigações Tributárias	0,00	0,00	0,00
Contas a Pagar	0,00	0,00	0,00
Aumento ou (Diminuição) do Passivo	0,00	0,00	-800,71
CAIXA LÍQUIDO PROVENIENTE DAS ATIVIDADES OPERACIONAIS	18.914,15	-721.324,23	-7,66
ATIVIDADES DE INVESTIMENTO			
Recebimento pela Venda de Imobilizado	0,00	0,00	0,00
Pagamento pela Compra de Imobilizado	0,00	0,00	0,00
Lucro na venda de imobilizado	0,00	0,00	0,00
Aquisição Investimento	0,00	0,00	0,00
Baixa de Investimento	0,00	0,00	0,00
CAIXA LÍQUIDO CONSUMIDO NAS ATIVIDADES DE INVESTIMENTO	0,00	0,00	0,00
ATIVIDADES DE FINANCIAMENTO			
Aumento de Capital	0,00	0,00	0,00
Empréstimo de Curto Prazo	0,00	0,00	0,00
Empréstimo de Longo Prazo	-18.982,00	721.356,84	0,00
Dividendos a Distribuir	0,00	0,00	0,00
Receitas Diferidas	0,00	0,00	0,00
Ajustes de Exercícios Anteriores	0,00	0,00	0,00
CAIXA LÍQUIDO GERADO NAS ATIVIDADES DE FINANCIAMENTO	-R\$ 18.982,00	R\$ 721.356,84	R\$ 0,00
AUMENTO (REDUÇÃO) DE CAIXA E EQUIVALENTES DE CAIXA	-67,85	32,61	-7,66
SALDO DE CAIXA + EQUIVALENTE – INICIO PERÍODO	128,13	95,52	103,18
SALDO DE CAIXA + EQUIVALENTE – FIM DO PERÍODO	60,28	128,13	95,52

Bruno Breithaupt Filho
Presidente CPF: 014.835.979-54Marcos Roberto Ciudrowski
Contador CPF: 773.933.330-15 CRC: RS 68.677/O-6

ADMINISTRADORA HANCAR LTDA


CNPJ: 80.984.768/0001-86

Demonstrativo Fluxo de Caixa em 31 de Janeiro de 2021

	jan/21	dez/20	nov/20
ATIVIDADES OPERACIONAIS			
Prejuízo do Exercício	18.167,76 -	13.118.653,00	8.464,83
Resultado do Exercício	18.167,76 -	13.118.653,00	8.464,83
RECEITAS	-	-	-
DESPEASAS	-	-	-
Ajustado por:			
Depreciação	-	-	-
Resultado da Equivalencia Patrimonial	-	-	-
Lucro Líquido (Prejuízo) do Exercício Ajustado	18.167,76 -	13.118.653,00	8.464,83
Duplicatas a Receber	455,85 -	455,85	-
Outros Créditos Realizáveis	-	89,31	121,51
Impostos a Recuperar	-	0,47	-
Estoques	-	-	-
Outros Créditos e Valores Realizável no Exercício Seguinte	-	13.124.277,76	-
(Aumento) ou Redução do Ativo	455,85	13.123.911,69	121,51
Fornecedores	-	-	-
Obrigações Sociais e Trabalhistas	-	-	-
Obrigações Tributárias	- 2.216,81	2.401,66	90,22
Contas a Pagar	- 3.585,93 -	148.521,63	95.164,94
Aumento ou (Diminuição) do Passivo	- 5.802,74 -	146.119,97	95.255,16
CAIXA LÍQUIDO PROVENIENTE DAS ATIVIDADES OPERACIONAIS	12.820,87 -	140.861,28	103.841,50
ATIVIDADES DE INVESTIMENTO			
Recebimento pela Venda de Imobilizado	-	-	-
Pagamento pela Compra de Imobilizado	-	-	-
Lucro na venda de imobilizado	-	-	-
Aquisição Investimento	-	-	-
Baixa de Investimento	-	-	-
CAIXA LÍQUIDO CONSUMIDO NAS ATIVIDADES DE INVESTIMENTO	-	-	-
ATIVIDADES DE FINANCIAMENTO			
Aumento de Capital	-	-	-
Empréstimo de Curto Prazo	-	-	-
Empréstimo de Longo Prazo	-	-	-
Dividendos a Distribuir	-	-	-
Receitas Diferidas	-	-	-
Ajustes de Exercícios Anteriores	-	-	-
CAIXA LÍQUIDO GERADO NAS ATIVIDADES DE FINANCIAMENTO	-	-	-
AUMENTO (REDUÇÃO) DE CAIXA E EQUIVALENTES DE CAIXA	12.820,87 -	140.861,28	103.841,50
SALDO DE CAIXA + EQUIVALENTE – INICIO PERÍODO	101.201,12	242.062,40	138.061,85
SALDO DE CAIXA + EQUIVALENTE – FIM DO PERÍODO	114.021,99	101.201,12	241.903,35



Bruno Breithaupt Filho
Presidente CPF: 014.835.979-54



Marcos Roberto Ciudrowski
Contador CPF: 773.933.330-15 CRC: RS 68.677/O-6

**COMÉRCIO E INDÚSTRIA BREITHAUPT S.A.****Balanco Patrimonial e Demonstração do Resultado dos Exercícios - Não Auditado** Período Jan/21 à Jan/21

Ativo	Passivo	Resultado
CIRCULANTE	CIRCULANTE	RECEITA OPERACIONAL BRUTA
Caixa e Equivalentes de Caixa	Fornecedores	4.056.506
Clientes	Empréstimos e Financiamentos	(863.896)
Estoques	Prodec	
Adiantamentos	Obrigações Sociais	RECEITA OPERACIONAL LÍQUIDA
Impostos a Recuperar	Obrigações Tributárias	3.192.610
Outros Créditos	Adiantamentos de Clientes	(2.059.247)
Despesas Exercício Seguinte	Outras Obrigações	
		LUCRO BRUTO
		1.133.363
Total do Ativo Circulante	Total do Passivo Circulante	Despesas Operacionais
66.553.891	63.047.527	(2.325.707)
NÃO CIRCULANTE	NÃO CIRCULANTE	Despesas com Vendas
Depósitos Judiciais	Empréstimos e Financiamentos	(1.710.470)
Clientes Nacionais	Empréstimos Mútuo	(570.210)
Impostos a Recuperar	Prodec	(89.169)
Outros Créditos LP	Parcelamento Tributário - Lei nº 11.94	44.141
Emprést PJ Ligadas	Tributos Diferidos	
Créditos de Acionistas	Contingências	
IRPJ e CSLL Diferidos	Outras Obrigações	
		Despesas Não Operacionais
Total do Realizável a Longo Prazo	Total do Passivo Não Circulante	Outras Despesas Não Operacionais
19.479.081	36.918.382	-
Investimentos	Patrimônio Líquido	
Part. em empresas Coligadas/Controladas	Capital Social	
Part. por Incentivos Fiscais	Reserva de Capital	
Participação em outras empresas	Reserva de Reavaliação em Controlada	
	Reserva de Lucros	
Imobilizado	Prejuízos Acumulados	
9.687.943	AAP	
Despesas Pré Operacional		
Intangível	Compensação PS	
436.727		
Compensação AT		
Total do Ativo Não Circulante	TOTAL DO PASSIVO E PATRIMÔNIO LÍ	
30.429.611	96.983.502	
TOTAL DO ATIVO		
96.983.502		
		RESULTADO ANTES DAS RECEITAS E DESPESA
		(1.192.344)
		Despesa Financeira
		(244.365)
		Receita Financeira
		37.671
		RESULTADO ANTES DO IRPJ E CSLL
		(1.399.038)
		Imposto de Renda e Contribuição Social Diferidos
		-
		Imposto de Renda e Contribuição Social Corrente
		-
		RESULTADO DO PERÍODO
		(1.399.038)

Bruno Breithaupt Filho
Presidente CPF: 014.835.979-54

Contador

Marcos Roberto Ciudrowski

CPF: 773.933.330-15 CRC: RS 68.677/O-6




COMÉRCIO E INDÚSTRIA BREITHAUPT LTDA
AV. MARECHAL DEODORO DA FONSECA, 338 - CENTRO - JARAGUÁ DO SUL
CNPJ: 84.429.810/0001-58 - INSC. ESTADUAL: 250.156.164

REGIME DE TRIBUTAÇÃO Lucro Real Anual - Estimativa Mensal

FATURAMENTO ÚLTIMOS 12 MESES

MÊS	FATURAMENTO
Fevereiro/2020	4.336.043,72
Março/2020	3.077.587,59
Abril/2020	4.220.440,52
Maiο/2020	4.527.010,33
Junho/2020	4.590.059,42
Julho/2020	4.584.538,70
Agosto/2020	3.664.789,75
Setembro/2020	4.202.191,47
Outubro/2020	4.870.556,99
Novembro/2020	4.811.608,26
Dezembro/2020	4.362.758,20
Janeiro/2021	3.899.112,00
TOTAL	51.146.696,95


BRUNO BREITHAUPT FILHO - DIRETOR
CPF - 014.835.979-54


MARCOS ROBERTO CIUDROWSKI
CPF: 773.933.330-15
CRC-RS 68677-T-SC

BALANCETE

Código	Classificação	Descrição da conta	Saldo Anterior	Débito	Crédito	Saldo Atual
1	1	ATIVO	40.823.280,97D	2.269.000,97	2.256.635,95	40.835.645,99D
2	1.1	ATIVO CIRCULANTE	24.254.711,51D	2.269.000,97	2.256.635,95	24.267.076,53D
3	1.1.01	DISPONIVEL	101.201,12D	2.253.441,46	2.240.620,59	114.021,99D
4	1.1.01.01	CAIXAS	3.039,62D	0,00	0,00	3.039,62D
5	1.1.01.01.001	CAIXA GERAL	3.039,62D	0,00	0,00	3.039,62D
34	1.1.01.02	BANCOS CONTA MOVIMENTO	1,00D	1.573.099,27	1.573.099,27	1,00D
36	1.1.01.02.002	BRANDESCO	1,00D	1.573.099,27	1.573.099,27	1,00D
49	1.1.01.03	BANCOS CONTA ESPECIAL	723,03D	0,00	640,73	82,30D
66	1.1.01.03.002	BRANDESCO POUPANÇA - AG 2693 CP 33603-3	723,03D	0,00	640,73	82,30D
86	1.1.01.04	BANCOS CONTA APLICAÇÕES	97.437,47D	680.342,19	666.880,59	110.899,07D
89	1.1.01.04.003	BRANDESCO - INVEST FACIL	97.438,24D	680.341,85	666.880,58	110.899,51D
90	1.1.01.04.004	(-) PROV REND BRANDESCO - INVEST FACIL	0,78C	0,34	0,00	0,44C
91	1.1.01.04.005	PROV IRRF BRANDESCO - INVEST FACIL	0,01D	0,00	0,01	0,00
140	1.1.02	REALIZÁVEL NO EXERCÍCIO	24.153.510,39D	15.559,51	16.015,36	24.153.054,54D
141	1.1.02.01	CLIENTES	455,85D	15.559,30	16.015,15	0,00
142	1.1.02.01.001	DUPLICATAS A RECEBER	455,85D	15.559,30	16.015,15	0,00
185	1.1.02.03	OUTROS REALIZÁVEIS	24.153.054,54D	0,00	0,00	24.153.054,54D
186	1.1.02.03.001	ADIANTAMENTO A FORNECEDORES	96,00D	0,00	0,00	96,00D
189	1.1.02.03.004	ADIANTAMENTO P/ FUTURO AUMENTO DE CAPITAL	23.033.848,54D	0,00	0,00	23.033.848,54D
203	1.1.02.03.018	LUCROS A RECEBER - BRACOL COMERCIAL E IMPORTADOR	1.119.110,00D	0,00	0,00	1.119.110,00D
208	1.1.02.04	IMPOSTOS A RECUPERAR	0,00	0,21	0,21	0,00
211	1.1.02.04.003	I.R.R.F. S/FINANCIERO	0,00	0,21	0,21	0,00
350	1.2	ATIVO NÃO CIRCULANTE	16.568.569,46D	0,00	0,00	16.568.569,46D
351	1.2.01	REALIZÁVEL A LONGO PRAZO	16.136.462,14D	0,00	0,00	16.136.462,14D
382	1.2.01.03	DÉBITOS COLIGADOS	16.136.462,14D	0,00	0,00	16.136.462,14D
383	1.2.01.03.001	BRACOL COM. IMPORTADORA	7.526.365,41D	0,00	0,00	7.526.365,41D
6077	1.2.01.03.002	(-) COMPENSAÇÃO PERT COM E IND BREITHAUPT SA	1.167.547,82C	0,00	0,00	1.167.547,82C
385	1.2.01.03.003	BR INCORPORADORA LTDA	9.777.644,55D	0,00	0,00	9.777.644,55D
386	1.2.01.03.004	AUTO CENTER BREITHAUPT COMERCIO DE PNEUS	39.992,00D	0,00	0,00	39.992,00D
387	1.2.01.03.005	(-) AUTO CENTER BREITHAUPT COMERCIO DE PNEUS	39.992,00C	0,00	0,00	39.992,00C
435	1.2.04	ATIVO IMOBILIZADO	432.107,32D	0,00	0,00	432.107,32D
445	1.2.04.02	IMÓVEIS	438.269,41D	0,00	0,00	438.269,41D
446	1.2.04.02.001	TERRENOS	317.204,54D	0,00	0,00	317.204,54D
447	1.2.04.02.002	TERRENOS CM IPC/90	113.835,88D	0,00	0,00	113.835,88D
448	1.2.04.02.003	CONSTRUÇÃO	6.162,09D	0,00	0,00	6.162,09D
449	1.2.04.02.004	CONSTRUÇÃO - CM IPC/90	1.066,90D	0,00	0,00	1.066,90D
510	1.2.04.15	(-) DEPRECIACÕES ACUMULADAS	6.162,09C	0,00	0,00	6.162,09C
511	1.2.04.15.001	(-) S/EDIFICAÇÕES	6.162,09C	0,00	0,00	6.162,09C
600	2	PASSIVO	40.823.280,97C	891.764,14	885.961,40	40.817.478,23C
601	2.1	PASSIVO CIRCULANTE	3.930.712,29C	891.764,14	885.961,40	3.924.909,55C
602	2.1.01	OBRIGAÇÕES A CURTO PRAZO	3.930.712,29C	891.764,14	885.961,40	3.924.909,55C
603	2.1.01.01	OBRIGAÇÕES OPERACIONAIS	0,00	534,28	534,28	0,00
6000	2.1.01.01.001	MARLIAN CONTABILIDADE SS LTDA	0,00	412,77	412,77	0,00
6075	2.1.01.01.001	OFICCE SERVICE - ESCRITORIO VIRTUAL LTDA	0,00	121,51	121,51	0,00
632	2.1.01.03	OBRIGAÇÕES TRIBUTÁRIAS	52.778,03C	2.804,86	588,05	50.561,22C
633	2.1.01.03.001	PIS S/FATURAMENTO A RECOLHER	2.847,14C	63,99	101,14	2.884,29C
634	2.1.01.03.002	COFINS A RECOLHER	21.707,34C	295,33	466,78	21.878,79C
2511	2.1.01.03.002	IRRF S/ MUTUO A PAGAR	816,10C	0,00	0,00	816,10C
635	2.1.01.03.003	I.R.P.J. A RECOLHER	19.706,07C	1.500,85	0,00	18.205,22C
636	2.1.01.03.004	C.S.L.L. A RECOLHER	7.657,71C	901,02	0,00	6.756,69C
637	2.1.01.03.005	I.R.R.F. A RECOLHER S/SERVIÇOS	10,65C	10,65	0,00	0,00
645	2.1.01.03.013	RETENÇÃO PIS/COFINS/CSLL	33,02C	33,02	20,13	20,13C
670	2.1.01.05	CONTAS A PAGAR	3.877.934,26C	888.425,00	884.839,07	3.874.348,33C
679	2.1.01.05.009	DIRETORES E ACIONISTAS	401.640,49C	0,00	0,00	401.640,49C
680	2.1.01.05.010	ADIANTAMENTO CLIENTES	1.600.557,25C	0,00	0,00	1.600.557,25C
682	2.1.01.05.012	EMPRESTIMOS PJ LIGADAS	1.740.158,35C	0,00	0,00	1.740.158,35C
688	2.1.01.05.018	CONTAS À PAGAR - BREITHAUPT IND E COM	76.384,00C	0,00	0,00	76.384,00C
689	2.1.01.05.019	OBRIGAÇÃO A PAGAR COM E IND BREITHAUPT - COTAS BR	4.773,00C	0,00	0,00	4.773,00C
690	2.1.01.05.020	OBRIGAÇÃO A PAGAR COM E IND BREITHAUPT	54.421,17C	888.425,00	884.839,07	50.835,24C
900	2.5	PATRIMÔNIO LÍQUIDO	36.892.568,68C	0,00	0,00	36.892.568,68C
901	2.5.01	CAPITAL SOCIAL	10.000,00C	0,00	0,00	10.000,00C
902	2.5.01.01	CAPITAL SOCIAL	10.000,00C	0,00	0,00	10.000,00C
903	2.5.01.01.001	CAPITAL SOCIAL REALIZADO	10.000,00C	0,00	0,00	10.000,00C
907	2.5.02	RESERVAS DE CAPITAL	904.278,78C	0,00	0,00	904.278,78C
908	2.5.02.01	RESERVAS DE CAPITAL	904.278,78C	0,00	0,00	904.278,78C
916	2.5.02.01.008	CORREÇÃO MONET. ESP. LEI 8200/91	904.278,78C	0,00	0,00	904.278,78C
2777	2.5.05	RESERVAS DE LUCROS	44.515.121,62C	0,00	0,00	44.515.121,62C

