



MEDEIROS
& MEDEIROS
COSTA BEBER
ADMINISTRAÇÃO JUDICIAL

ABC SHOES INDÚSTRIA E COMÉRCIO DE CALÇADOS LTDA

RECUPERAÇÃO JUDICIAL
Nº 5002939-32.2020.8.24.0062

RELATÓRIO MENSAL DE ATIVIDADES

19º Relatório Mensal de Atividades.
Competência: Março de 2022.

Apresentado em maio de 2022.



**MEDEIROS
& MEDEIROS
COSTA BEBER**
ADMINISTRAÇÃO JUDICIAL

ÍNDICE

RECUPERAÇÃO JUDICIAL

1. **INTRODUÇÃO**
 1. Principais Eventos
 2. Cronograma processual

2. **RESUMO**
 1. Resultados
 2. Quadro de Funcionários
 3. Faturamento
 4. Endividamento Concursal
 5. Endividamento Extraconcursal
 6. Acompanhamento da Administração Judicial
 7. Resumo do Cumprimento do Plano de Recuperação Judicial

3. **DESCRIÇÃO DA EMPRESA**

4. **DADOS FINANCEIROS-ECONÔMICOS**
 1. Balanço Patrimonial
 2. Demonstrativo de Resultado
 3. Demonstração do Fluxo de Caixa

5. **DÍVIDA TRIBUTÁRIA**

6. **PLANO DE RECUPERAÇÃO JUDICIAL**
 1. Proposta de Pagamento
 2. Cumprimento do Plano

INTRODUÇÃO

O presente relatório reúne, de forma sintética, as informações operacionais, financeiras, econômicas e processuais da recuperação judicial de *ABC SHOES INDÚSTRIA E COMÉRCIO LTDA*. Os dados foram coletados e analisados pela Medeiros & Medeiros Administração Judicial, na qualidade de administradora judicial da empresa recuperanda.

As informações são extraídas dos autos da recuperação judicial, principalmente no que tange às informações processuais, contábeis e financeiras, das visitas técnicas ocorridas na sede da empresa e de reuniões com os procuradores e representantes das recuperanda.

O Relatório Mensal de Atividades reflete a análise técnica contábil, limitada às informações disponibilizadas, não exaustivas, sobre a situação das empresas.

A recuperanda cumpriu a obrigação processual, com a apresentação das contas demonstrativas mensais (art. 52, IV, da LREF). O prazo para envio das demonstrações contábeis e demais documentos requeridos ao Grupo é o dia 25 do mês subsequente, portanto, as demonstrações da competência

de março de 2022 deveriam ser encaminhados até 25/04/2022. Esta administração judicial recebeu os documentos correspondentes em 26/04/2022. Os questionamentos enviados em 04/05/2022 foram respondidos em 10/05/2022.

Informações acerca das suas atividades são prestadas à Administração Judicial e aos credores, quando solicitadas.

Todos os documentos que serviram de base para a elaboração do presente relatório estão disponíveis para consulta no site www.administradorjudicial.adv.br. Informações adicionais podem ser obtidas diretamente com a Medeiros & Medeiros Administração Judicial.

1. INTRODUÇÃO - ASPECTOS JURÍDICOS

Cronograma Processual da Recuperanda

Data	Evento	Lei 11.101/05	Data	Evento	Lei 11.101/05
22/09/2020	Ajuizamento do Pedido de Recuperação		05/02/2021	Fim do prazo para apresentar impugnações ao Juízo (10 dias após publicação do 2º Edital)	art. 8º
08/10/2020	Deferimento do Processamento da Recuperação.	art. 52, inciso I, II, III, IV e V e § 1º	06/04/2021	Publicação do Edital de convocação para votação do PRJ - AGC (15 dias de antecedência da realização da AGC)	art. 56, § 1º
12/11/2020	Publicação do deferimento no D.O.		27/05/2021	1ª Convocação da Assembleia Geral de Credores	Art. 36, inciso I
12/11/2020	Publicação do 1º Edital pelo devedor.	art. 52, § 1º	-	2ª Convocação da Assembleia Geral de Credores	Art. 36, inciso I
03/12/2020	Fim do prazo para apresentar habilitações e divergências ao AJ (15 dias da publicação do 1º Edital)	art. 7º, § 1º	03/11/2021	Homologação do PRJ	
25/01/2020	Fim do prazo para apresentação do Plano de Recuperação ao Juízo (60 dias após publicação do deferimento da recuperação)	art. 53	03/11/2023	Fim do prazo de recuperação judicial (se cumpridas todas as obrigações previstas no PRJ que se vencerem em até 2 anos após a concessão de recuperação judicial)	art. 61
01/02/2021	Publicação de aviso sobre o recebimento do PRJ no D.O.	art. 53, § Único	Nota: Quadro elaborado pela Administradora Judicial com base nos processos previstos na Lei 11.101/05 e as datas de suas ocorrências, conforme o trâmite processual.		
03/03/2021	Fim do prazo para apresentar objeções ao PRJ	art. 53, § Único e art. 55, § Único			
22/01/2021	Publicação do Edital pelo AJ - 2º Edital	art. 7º, § 2º		Eventos ocorridos	
				Data estimada	

1. INTRODUÇÃO - ASPECTOS JURÍDICOS

Fase atual:

Cumprimento do plano de Recuperação Judicial.

Acompanhamento Processual:

- O pedido de Recuperação Judicial foi ajuizado em 22/09/2020. Recebido pelo juízo, foi determinada a realização de perícia prévia, que restou apresentada no evento 19. Em 08/10/2020 sobreveio decisão deferindo o processamento da Recuperação Judicial (evento 24). A decisão foi publicada em 21/10/2020.
- O edital do art. 52, §1º e aviso do art. 7º, §1º, da Lei 11.101/2005 foi publicado em 12/11/2020.
- O Plano de Recuperação Judicial foi apresentado tempestivamente em 18/12/2020, no evento 116.
- O edital do art. 7º, §2º da Lei 11.101/2005 foi publicado em 22/01/2021.
- O aviso do art. 53, §único da Lei 11.101/2005 foi publicado em 01/02/2021.
- Em 09/03/2021 (evento 168) a Administração Judicial apresentou relatório de análise do Plano de Recuperação Judicial, em atenção ao disposto no art. 22, II, “h” da Lei 11.101/2005.
- Em 06/04/2021 foi publicado edital de convocação dos credores para assembleia geral, designada para 27/05/2021, às 10:00 horas (1ª CONVOCAÇÃO), e 10/06/2021, às 10:00 horas (2ª CONVOCAÇÃO), no formato virtual.
- A assembleia geral de credores instalou-se em primeira convocação, no dia 27/05/2021. Na oportunidade, os credores presentes votaram pela suspensão da solenidade, com retomada no dia 29/06/2021, às 10h00min. Na continuação da assembleia geral de credores em 29/06/2021, a Recuperanda postulou por nova suspensão a fim de que propiciar que os credores tomassem ciência do Plano Modificativo. Os credores, então, aprovaram nova suspensão, pelo prazo de 60 (sessenta) dias, com retomada no dia 26/08/2021, às 10h00min.
- Em 23/08/2021 a Recuperanda apresentou nos autos novo plano de Recuperação Judicial modificativo.
- Realizada assembleia geral de credores em 26/08/2021, sobreveio a aprovação do Plano de Recuperação Judicial pela maioria dos credores presentes.
- Em 03/11/2021 foi proferida decisão homologando o plano e concedendo a Recuperação Judicial.
- No evento 405 dos autos a Recuperanda postulou pela venda dos imóveis de matrículas nº 8.668 e 8.664, os quais são destinados ao pagamento da Classe Trabalhista, mediante processo competitivo com envio de propostas fechadas. Após parecer favorável desta Administração Judicial, sobreveio decisão em 18/02/2022 deferindo o pedido e concedendo prazo de 10 (dez) dias para que a devedora apresentasse relatório detalhado do procedimento para a venda, bem como avaliações dos imóveis.
- **Após a apresentação de relatório detalhado do procedimento e a nomeação de profissional para a realização do ato - Norton Jochims Fernandes, e-mail grandesleiloes@terra.com.br - foi designada a data de 07/06/2022 para a abertura das propostas, seguida de processo competitivo.**

Recursos interpostos:

- **Agravo de instrumento nº 5064208-30.2021.8.24.0000** interposto pelo **Banco Safra**, com pedido de efeito suspensivo, em face da decisão que concedeu a Recuperação Judicial. Requer a Agravante a declaração de nulidade do deságio e forma de pagamento apresentada em relação à classe III e da adoção da TR como índice de atualização, determinando-se a apresentação de um novo plano de recuperação judicial. Ainda, postula a revogação da dispensa na apresentação de CND. Recebido pelo Tribunal de Justiça do Estado de Santa Catarina, restou indeferido efeito suspensivo. **Aguarda julgamento.**
- **Agravo de instrumento nº 5000011-32.2022.8.24.0000** interposto pelo **Banco Bradesco**, com pedido de efeito suspensivo, em face da decisão que concedeu a Recuperação Judicial. Requer a Agravante a declaração de nulidade do deságio e forma de pagamento apresentada em relação à classe III e da adoção da TR como índice de atualização, determinando-se a apresentação de um novo plano de recuperação judicial. Ainda, postula a revogação da dispensa na apresentação de CND. Recebido pelo Tribunal de Justiça do Estado de Santa Catarina, restou indeferido efeito suspensivo. **Aguarda 5 julgamento.**

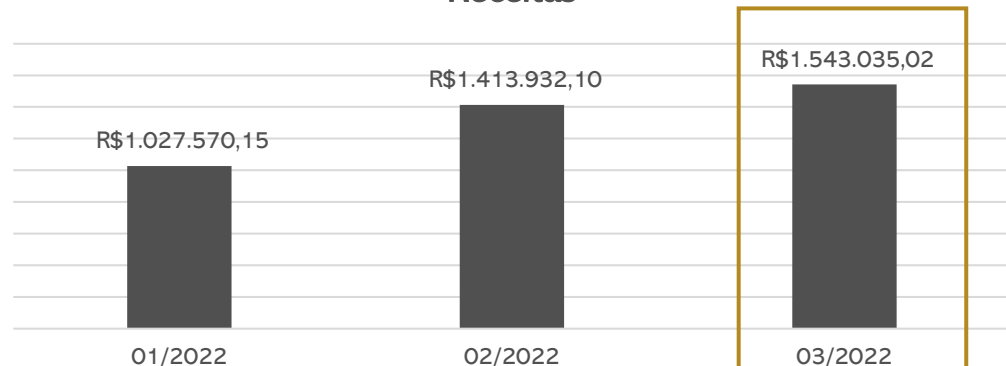
2. RESUMO

ABC SHOES


A empresa ABC Shoes atua no setor calçadista e tem como principal atividade a fabricação de calçados de couro.

Resultados

Receitas



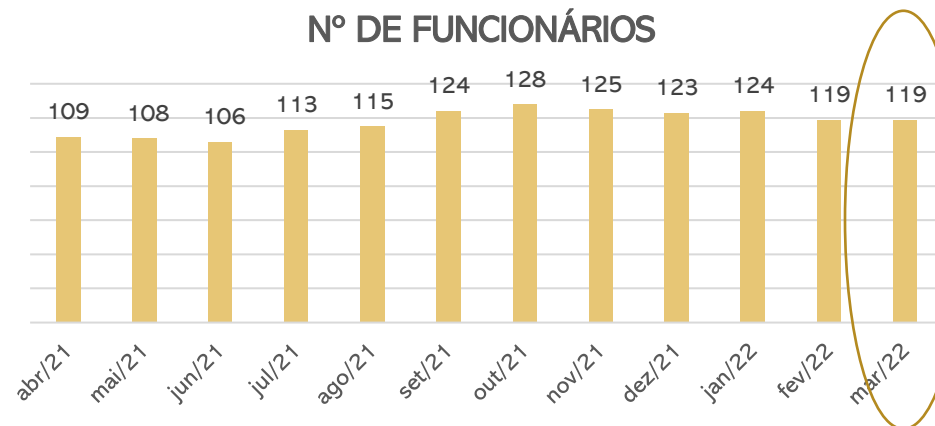
Resultado



Em março, a Recuperanda apresentou crescimento no faturamento de R\$ 484,8 mil, situação comum neste período, quando os clientes realizam a troca de coleção devido a mudança de estação, além das maiores compras no período de datas comemorativas, como o dia das mães. Embora tenha ocorrido o aumento do faturamento, também foram registrados crescimentos nos custos e despesas, gerando resultado negativo de R\$ 332 mil ao final do mês, e no acumulado do ano apresenta prejuízos de R\$ 427 mil.

Quadro de Funcionários

Nº DE FUNCIONÁRIOS



A Recuperanda finalizou março com 119 empregados, cujos salários atingiram R\$ 227 mil bruto e estão em dia, situação diversa dos encargos sociais, que não são pagos em sua integralidade. Durante a competência, ocorreram 8 demissões e 7 admissões.

Fluxo de Caixa

Caixa Líquido proveniente das Atividades Operacionais	146.287
Fluxos de Caixa das Atividades de Investimentos	-
Fluxos de caixa das Atividades de financiamento	-
Caixa Líquido das Atividades de financiamento	-
Aumento Líquido de caixa e equivalentes de caixa	146.236
Caixa no início do período	114.581
Caixa no final do período	260.817

A ABC Shoes financia seu caixa, principalmente, pelo desconto de duplicatas, o que gera custos para a empresa, e destina os recursos para pagamento de fornecedores, salários, tributos e despesas da operação.

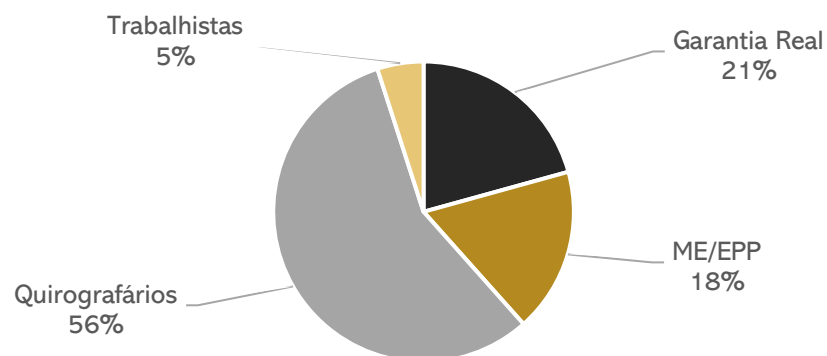
Conforme registros contábeis, a Recuperanda possuía ao final de março R\$ 260,8 mil nas disponibilidades, o que foi ratificado pelos extratos enviados.

2. RESUMO

ABC SHOES

Endividamento Concursal

Classificação	Quantidade Credores	% Quantidade Credores	Valor Total (R\$)	% Valor Total
Garantia Real	177	42%	4.440.826,01	21%
ME/EPP	1	0%	3.797.157,43	18%
Quirografários	185	44%	12.140.393,45	57%
Trabalhistas	60	14%	1.066.351,26	5%
Total	423	100%	21.444.728,15	100%



PRINCIPAIS CREDORES DA RECUPERAÇÃO JUDICIAL

CLASSE	CREADOR	VALOR (R\$)
CLASSE II	TRAVESSIA SECURITIZADORA DE CRÉDITOS	3.797.157,43
CLASSE III	BANCO SANTANDER BRASIL S/A	2.061.384,77
CLASSE III	BANCO SAFRA S/A	1.380.838,74
CLASSE III	RAPHAELLA BOOZ FRANQUIAS	1.291.761,27
CLASSE III	FUNDO DE INVESTIMENTO - EXODUS INSTITUCIONAL	719.498,98
CLASSE III	CAIXA ECONOMICA FEDERAL	656.603,83
CLASSE I	MATHEUS GONCALVES	435.688,79
CLASSE I	MAIA BRITTO SOCIEDADE DE ADVOGADOS	379.715,74
CLASSE III	SIFRA S/A	363.370,66

Endividamento Extraconcursal

Em março o passivo extraconcursal da ABC Shoes encerrou em **R\$ 21.271.659,62**, marcado, sobretudo, por obrigações fisco-tributárias, conforme abaixo:



O valor de obrigações tributárias, compreende, principalmente, os valores de processos fiscais (R\$ 5,5 milhões), COFINS (R\$ 3 milhões), INSS Receita Bruta (R\$ 2,6 milhões), IRPJ (R\$ 1,9 milhão) e FGTS (R\$ 1,8 milhão). É possível acompanhar a evolução desta dívida na [página 16](#) deste relatório.

Envolve valores a pagar de aluguéis (R\$ 48,5 mil), inadimplência com energia elétrica (R\$ 102,7 mil), que encontram-se em atraso do ano de 2020, convênio (R\$ 23 mil), pró-labore (R\$ 4,6 mil) e seguros (R\$ 1 mil).

A ABC recebe de parte de seus clientes valores para realizar a confecção de produtos e conforme realiza a entrega, é realizada a baixa dos valores na rubrica.

2. RESUMO

Acompanhamento da Administração Judicial

Em 09.05.2022, a Administração Judicial realizou reunião virtual com os representantes da empresa Recuperanda. Os principais assuntos discutidos seguem abaixo.

Faturamento

Conforme relato do sócio, Sr. Cláudio, o faturamento no primeiro trimestre de 2022 superou os valores da mesma época no ano anterior, e a estimativa é que cresça ainda mais nos próximos meses. Possuem expectativa de retomarem as exportações de forma direta, tendo em vista que hoje são feitas por terceiros, a partir do segundo semestre do ano corrente.

Funcionários

Questionada sobre funcionários sem CLT, a Recuperanda informa que todos os funcionários atuais estão com a carteira de trabalho registrada. O que ocorre é uma defasagem entre o início do funcionário até o registro em carteira de fato, porém não ultrapassa um mês. Existe uma rotatividade grande de funcionários entre empresas do mesmo ramo, devido, principalmente, a fatores de salários. O Sr. Cláudio informa que existe atrasos nas entregas de produtos devido à falta de mão-de-obra no mercado. A partir do segundo semestre do ano estima-se a contratação de 20 a 25 novos funcionários, visando a criação de uma nova linha de produção dos produtos já feitos atualmente.

Fornecedores

A empresa informa que apenas 20% dos seus atuais fornecedores pede a antecipação dos valores para que possa realizar a produção dos materiais, efeito ainda da recuperação judicial, mas que os 80% restante concedem de 7 a 21 dias para pagamentos após os pedidos, e destes ainda existem aproximadamente 8 fornecedores que já disponibilizam prazos de 30/45 dias.

Plano RJ

Foi esclarecido pela Recuperanda que os valores que se encontravam em aberto referente ao cumprimento do plano, quanto ao credor G2 COMPANHIA SECURITIZADORA DE CREDITOS FINANCEIROS, foram negociados para pagamento ao final das parcelas previstas, tendo em vista que a empresa não conseguiu honrar com as quitações nos períodos de fevereiro e março, retomando os pagamentos normais a partir de abril/2022.

Fechamento Filial 13

O sócio da ABC, Sr. Cláudio, salienta que o fechamento da filial 13 foi realizada para a redução dos controles necessários, tendo no primeiro momento gerado custos para a Recuperanda, porém a longo prazo reduzirá os mesmos. A pretensão da empresa é alcançar novas franquias, retirando a necessidade de controle da empresa, mas ampliando seu campo de vendas. Os móveis, utensílios e outros materiais disponíveis na filial encerrada foram direcionados para a matriz, não sendo realizada nenhuma venda de imobilizado, apenas os estoques que retornaram serão vendidos, com valor abaixo do normal e entrarão na contabilidade da matriz.

2. RESUMO

Resumo do Cumprimento do Plano de Recuperação Judicial

Apresenta-se a seguir resumo do cumprimento do Plano de Recuperação Judicial da Recuperanda, detalhes a partir da [página 17](#) deste relatório, e em inteiro teor em relatório próprio disponível no endereço eletrônico <https://administradorjudicial.adv.br/>.

Classe I - Trabalhistas

A classe reúne 176 **credores** no valor total de **R\$ 4.421.148,05**. O prazo inicial para o pagamento das parcelas dos credores até 150 salários mínimos é entre dezembro/2021 a novembro/2022, contudo os pagamentos estão condicionados a venda dos imóveis de matrícula 8.668 e 8.664, que será realizado por meio de alienação por propostas fechadas, seguida de processo competitivo, no dia 07/06/2022. Os credores acima de 150 salários mínimos serão pagos na forma dos quirografários.

Classe II – Garantia Real

A Classe II engloba **1 credor**, no valor total de **R\$ 3.797.157,43** cujos pagamentos estão condicionados a transferência da titularidade do terreno urbano matriculado sob nº 8.666, ofertado em garantia à Cédula de Crédito Bancário Confissão de Dívida nº 488896069, mediante Escritura Pública de Constituição de Hipoteca, firmado originalmente com Itaú Unibanco S/A, posteriormente cedido ao Fundo de Investimento em Direitos Creditórios Não Padronizados Alternative I e em seguida adquirido pela Travessia Securitizadora de Créditos Financeiros VIII S/A.

No evento 329 dos autos restou determinada a expedição de ofícios aos Juízos da 2ª Vara desta Comarca, da 2ª Vara do Trabalho de Brusque e da 9ª Vara Federal de Florianópolis, para que procedam a baixa das restrições concernentes à penhora e/ou indisponibilidade lançadas na matrícula do bem, possibilitando a efetivação da transferência. Expedidos os ofícios, aguarda-se cumprimento das medidas.

Classe III – Quirografários

A Classe III compreende **185 credores**, no valor total de **R\$ 12.140.393,45**.

- **Credores financeiros:** possui carência de 2 meses para esta subclasse onde, até o momento, apenas o credor G2 COMPANHIA SECURITIZADORA DE CREDITOS FINANCEIROS se habilitou como credor financeiro, auferindo R\$ 117.920,07 referente as duas primeiras parcelas dos meses de dezembro/2021 e março/2022, restando ainda 16 para quitação, contudo, cabe esclarecer, que o modificativo do plano narra que o pagamento da primeira parcela deveria ocorrer 60 dias após sua aprovação, o que ocorreu em 26/08/2021, contudo os pagamentos se iniciaram somente em 23/12/2021, pois a Recuperanda justificou ter contado o prazo após a credora ter se manifestado como credora financeira. As parcelas dos meses de janeiro e fevereiro/2022 não foram pagas conforme previsto, porém a Recuperanda realizou negociação direta com o credor e ficou acordado entre as partes que os pagamentos seriam retomados normalmente em março/2022 e acrescidas duas parcelas ao final dos pagamentos. **Demais credores:** compreende 184 dos credores da classe III no valor total de R\$ 10.079.008,68 e possui carência de 36 meses, onde os pagamentos deverão iniciar em outubro/2024 em 120 parcelas mensais.


Classe IV – ME's e EPP's

A Classe IV compreende **60 credores**, no valor total de **R\$ 1.066.351,26** com carência de 36 meses, logo o pagamento das 120 parcelas deverá ter seu início em **outubro/2024**.

3. DESCRIÇÃO DA EMPRESA

ABC SHOES

Fotos da empresa – enviadas em 26/04/2022.



3. DESCRIÇÃO DA EMPRESA

Estrutura Societária

A empresa possui, atualmente, sua fábrica localizada na Rua José Marcelino Franco, 313, Jardim São Paulo, São João Batista/SC, além de uma loja localizada em Porto Belo/SC.



O sócio também é o único sócio da empresa RAPHAECLA BOOZ FRANQUIAS LTDA, CNPJ: 10.845.752/0001-07, cujo endereço é na Rua José Marcelino Franco, 313, Jardim São Paulo, São João Batista/SC, junto com a empresa ABC.

Em reunião presencial, realizada em 19.11.2020, o sr. Claudio Booz, explicou a relação comercial entre as empresas:

ABC SHOES

Fabrica e vende os produtos diretamente para as franquias da Raphaella Booz e para outros clientes (consumidores da marca All Mine, por exemplo)

RAPHAECLA BOOZ

Possui franquias da marca Raphaella Booz, recebe os pedidos dos franqueados e direciona para a ABC. Recebe comissionamento da ABC pela intermediação e royalties dos seus franqueados.

4. DADOS FINANCEIROS-ECÔNICOS

Balanço Patrimonial

Balanço Patrimonial		01/2022	02/2022	03/2022
ATIVO	Circulante	12.715.579	12.881.431	13.259.465
	Disponibilidades	72.959	114.581	260.817
	Valores a Receber	12.642.620	12.766.850	12.998.648
	Cientes Nacionais e Duplicatas a Receber	9.810.268	10.119.723	9.798.982
	(-) Duplicatas Descontadas	- 4.777.536	- 4.829.772	- 4.540.825
	Cartões a Receber	34.862	53.080	39.147
	Adiantamentos	33.409	22.772	109.509
	Impostos a Recuperar	4.126.261	4.098.240	4.095.190
	Crédito entre Estabelecimentos	735.710	591.224	743.386
	Estoques	2.569.714	2.599.790	2.527.627
	Outros Créditos	105.362	106.742	221.668
	Despesas Antecipadas	4.570	5.052	3.963
	Não Circulante	9.779.877	9.769.260	9.757.519
	Realizável a Longo Prazo	710	770	830
Quotas de capital - VIACREDI	710	770	830	
Permanente	9.779.167	9.768.490	9.756.689	
Imobilizado	9.779.167	9.768.490	9.756.689	
Total do Ativo	22.495.456	22.650.691	23.016.984	
Balanço Patrimonial		01/2022	02/2022	03/2022
PASSIVO	Circulante	31.760.218	31.901.600	32.056.025
	Empréstimos Bancários	8.283.553	8.283.553	8.232.019
	Fornecedores	5.047.337	5.130.478	5.594.130
	Obrigações Fiscais	4.912.178	4.923.753	4.485.063
	Salários e Encargos a Pagar	11.837.235	11.861.622	11.856.861
	Provisões Trabalhistas	144.696	171.116	211.536
	Parcelamentos de Obrigações	315.940	315.940	203.655
	Outras Obrigações	394.407	370.156	408.505
	Obrigações entre Estabelecimentos	676.839	582.504	735.510
	Vendas Antecipadas	148.033	262.477	328.748
	Exigível a Longo Prazo	9.788.185	9.763.794	10.321.144
	Impostos Parcelados Federais	5.663.409	5.663.409	5.732.423
	Impostos Parcelados Estaduais	1.257.374	1.232.984	1.721.320
	Tributos Diferidos (Outras Obrigações)	2.867.401	2.867.401	2.867.401
	Patrimônio Líquido	-19.052.946	-19.014.703	- 19.360.186
	Capital Social	2.721.000	2.721.000	2.721.000
	Reserva de Lucros	5.260.987	5.260.987	5.260.987
Prejuízos Acumulados	- 27.034.933	- 26.996.690	- 27.342.173	
Total do Passivo	22.495.456	22.650.691	23.016.984	

Disponibilidades engloba caixa de R\$ 256,9 mil e contas bancárias de R\$ 3,8 mil que foram ratificados pelos extratos bancários enviados. A empresa informou que o saldo em caixa é apenas contábil, não correspondendo à realidade. De modo geral, os recebimentos ocorrem, sobretudo, pelas duplicatas descontadas e antecipação dos cartões, enquanto os desenhos são em face de fornecedores, tributos e salários. A Recuperanda recebe mensalmente o aluguel do imóvel situado no município de São João Batista/SC, no valor mensal de R\$ 1,1 mil. Informações detalhadas na [página 15](#) deste relatório.

Cientes: a Recuperanda possui R\$ 9,7 milhões a receber de seus clientes, contudo, quase a totalidade do saldo está inadimplente, segundo a empresa, a maior parte está em escritório de cobrança especializado, porém há pouco sucesso nas negociações. Em março, foram realizadas novas vendas no montante de R\$ 2,2 milhões e recebido o total de R\$ 2,5 milhões. No relatório de duplicatas em aberto, o saldo apresenta R\$ 5.567,87 a mais do que na contabilidade, que foi justificado pela Recuperanda como devoluções que foram abatidas contabilmente mas ainda não foram registradas no controle de contas a receber, e será ajustado no mês seguinte. O percentual de recebimentos na competência, comparado ao saldo total é de 26%. Ainda, dentro dos recebíveis, há os valores das vendas de cartão que foram de R\$ 225,9 mil em março e possuem prazo médio de recebimento de 75 dias. Devido aos pagamentos recebidos, o saldo a receber de cartões de crédito retraiu aproximadamente 26% (R\$ 13,9 mil). As taxas cobradas pelas operadoras dos cartões variam de 1,19% a 2,30%, a depender do prazo.

Adiantamentos: em março a Recuperanda realizou adiantamentos a fornecedores que chegaram a R\$ 289 mil, e recebeu mercadorias no montante de R\$ 202,6 mil, restando saldo de R\$ 109,5 mil. A ABC possui ampla movimentação nesta rubrica e de valores bastante variáveis pois, segundo a empresa, em virtude da recuperação judicial, os fornecedores exigem um adiantamento como garantia de recebimento. Geralmente após a confirmação do pagamento é que os fornecedores colocam a matéria-prima em produção, outros já têm a pronta entrega, varia de fornecedor para fornecedor. A empresa destacou à Administração Judicial que a política desses adiantamentos não é da ABC, e sim imposta pelos fornecedores.

Impostos a recuperar: compreende o mandado de segurança n.º 5004470-60.2017.4.04.7205 que visava o reconhecimento do direito a exclusão dos valores de ICMS, PIS e Cofins da base de cálculo de PIS e Cofins. Tal direito foi reconhecido integralmente em primeiro grau, todavia, em segunda instância, foi reconhecido apenas o direito a exclusão do ICMS na base de cálculo de PIS e Cofins. Em março houve a atualização monetária de R\$ 26.683,44, e foi realizada a compensação de valores no montante de R\$ 33,7 mil, ficando, assim, um saldo de R\$ 4.070.515,11 ao final da competência.

Crédito entre estabelecimentos: em março houve aumento de R\$ 152 mil em virtude de transferências de mercadorias entre matriz e filiais (lojas/franquias). A Recuperanda atesta a veracidade do saldo.

Estoques: o inventário ratifica o valor contabilizado, sendo que 97% compreende a matérias-primas. O valor final da rubrica teve um decréscimo de R\$ 72 mil, devido as vendas realizadas na competência. A Recuperanda informa que o controle de estoques é feito diariamente e que o montante encontra-se de acordo com à realidade.

Outros créditos: trata-se de bloqueio judicial no montante de R\$ 195.580,93 e depósito judicial de R\$ 26.086,97. Em março houve R\$ 114.925,64 de novos bloqueios judiciais ocorridos conforme execução fiscal n.º 5037548-21.2021.4.04.7200/SC (anexo IV).

Despesas antecipadas: compreende apropriação do seguro da fábrica junto a HDI, conforme apólice enviada. A movimentação ocorrida trata-se da apropriação dos seguros no montante de R\$ 1.088,65.

Imobilizado: o inventário enviado atesta os registros contábeis. A movimentação em março é exclusivamente em virtude da depreciação no valor de R\$ 11.800,85.

4. DADOS FINANCEIROS-ECÔNOMICOS

Balanço Patrimonial

Balanço Patrimonial		01/2022	02/2022	03/2022
ATIVO	Circulante	12.715.579	12.881.431	13.259.465
	Disponibilidades	72.959	114.581	260.817
	Valores a Receber	12.642.620	12.766.850	12.998.648
	Cientes Nacionais e Duplicatas a Receber	9.810.268	10.119.723	9.798.982
	(-) Duplicatas Descontadas	- 4.777.536	- 4.829.772	- 4.540.825
	Cartões a Receber	34.862	53.080	39.147
	Adiantamentos	33.409	22.772	109.509
	Impostos a Recuperar	4.126.261	4.098.240	4.095.190
	Crédito entre Estabelecimentos	735.710	591.224	743.386
	Estoques	2.569.714	2.599.790	2.527.627
	Outros Créditos	105.362	106.742	221.668
	Despesas Antecipadas	4.570	5.052	3.963
	Não Circulante	9.779.877	9.769.260	9.757.519
	Realizável a Longo Prazo	710	770	830
	Quotas de capital - VIACREDI	710	770	830
	Permanente	9.779.167	9.768.490	9.756.689
	Imobilizado	9.779.167	9.768.490	9.756.689
	Total do Ativo	22.495.456	22.650.691	23.016.984
	PASSIVO	Balanço Patrimonial	01/2022	02/2022
Circulante		31.760.218	31.901.600	32.056.025
Empréstimos Bancários		8.283.553	8.283.553	8.232.019
Fornecedores		5.047.337	5.130.478	5.594.130
Obrigações Fiscais		4.912.178	4.923.753	4.485.063
Salários e Encargos a Pagar		11.837.235	11.861.622	11.856.861
Provisões Trabalhistas		144.696	171.116	211.536
Parcelamentos de Obrigações		315.940	315.940	203.655
Outras Obrigações		394.407	370.156	408.505
Obrigações entre Estabelecimentos		676.839	582.504	735.510
Vendas Antecipadas		148.033	262.477	328.748
Exigível a Longo Prazo		9.788.185	9.763.794	10.321.144
Impostos Parcelados Federais		5.663.409	5.663.409	5.732.423
Impostos Parcelados Estaduais		1.257.374	1.232.984	1.721.320
Tributos Diferidos (Outras Obrigações)		2.867.401	2.867.401	2.867.401
Patrimônio Líquido		-19.052.946	-19.014.703	- 19.360.186
Capital Social		2.721.000	2.721.000	2.721.000
Reserva de Lucros		5.260.987	5.260.987	5.260.987
Prejuízos Acumulados		- 27.034.933	- 26.996.690	27.342.173
Total do Passivo	22.495.456	22.650.691	23.016.984	

Empréstimos e financiamentos: mediante ingresso em Recuperação Judicial, em 22.09.2020, a empresa não efetuou mais o pagamento de empréstimos e financiamentos. Em relação ao arrolado na RJ há R\$ 5,4 milhões de diferença, conforme segue demonstrado:

Instituição	Balanço	RJ	Divergência
Banco do Brasil	2.441.830,75	-	2.441.830,75
Bradesco	171.037,07	171.717,62	- 680,55
Caixa Econômica Federal	273.600,00	656.603,83	- 383.003,83
Itaú	2.585.995,71	8.641,34	2.577.354,37
Banco Safra	1.380.838,74	1.380.838,74	-
Santander	878.277,28	-	878.277,28
Marcos Fábio Poscai	150.439,03	202.017,20	- 51.578,17
TOTAL	7.882.018,58	2.419.818,73	-5.462.199,85

A ABC Shoes não pretende realizar alterações na rubrica no momento, e explicou que o saldo do Banco do Brasil foi inicialmente arrolado pela empresa no 1º edital, com o valor principal do contrato de R\$ 528 mil. Entretanto, em razão do acolhimento da divergência administrativa apresentada pelo Banco, o crédito foi excluído integralmente. Em relação ao Itaú, a diferença diz respeito ao crédito cedido ao Fundo Assests, sendo os R\$ 8 mil o valor que permaneceu com o Itaú. Em março houve o pagamento de R\$ 51.534,62 referente a segunda parcela de cumprimento do plano de recuperação judicial, referente ao credor G2 Companhia Securitizadora de Créditos, representante do valor do Santander Incorporadora.

Fornecedores: do valor contabilizado, 95% está arrolado na RJ e o restante são dívidas extraconcursais. Em março houve crescimento de R\$ 463,6 mil comparado ao mês anterior, registrando novas compras no montante de R\$ 1.913.351,27 e pagamento de duplicatas no total de R\$ 1.449.699,79. Um dos principais motivos do aumento foi a compra realizada com a empresa Outlet Shoes C. de C. Ltda no montante de R\$ 306.050,84, referente a devolução de mercadorias tendo em vista que o cliente encerrou suas atividades, o valor será abatido do saldo de outras filias do mesmo grupo.

Obrigações fiscais: a Recuperanda realizou o cancelamento de parcelamentos antigos de ICMS no montante de R\$ 1,4 milhão e parcelou valores no total de R\$ 1.930.451,89, retraindo o saldo da rubrica no curto prazo e realocando em longo prazo os novos parcelamentos. A conta mais expressiva da rubrica é de COFINS no montante de R\$ 3 milhões, representando 68% do todo. Maiores detalhes podem ser contemplados no item "Dívida Fiscal", na página 15.

Obrigações Trabalhistas: compreende valores arrolados na recuperação judicial, como salários e rescisões, que juntos somam R\$ 4,4 milhões. Embora a Recuperanda pague o FGTS e INSS parte empregado mensalmente, há saldos inadimplentes de períodos anteriores, aproximadamente, R\$ 4,5 milhões. Ainda, no período houve 7 admissões e 8 demissões, o que também contribuiu para a oscilação da rubrica. As provisões englobam férias e 13º salário, que em março apresentou aumento de R\$ 40 mil.

Vendas antecipadas: em março a ABC realizou a entrega dos produtos aos clientes que haviam feito a antecipação anteriormente no montante R\$ 77 mil, e novos adiantamentos de R\$ 143 mil, aumentando desta forma o saldo final em aproximadamente R\$ 66 mil. Segundo a empresa, o pagamento é à vista para clientes com menos de um ano de abertura de CNPJ. O principal cliente em março foi a empresa Pinheiro e Moraes Com. De Calçados Ltda, que por ser uma nova franquia, seguindo a política da Recuperanda, o primeiro pedido precisa ser pago 100% antecipado, por isto o valor de R\$ 48 mil.

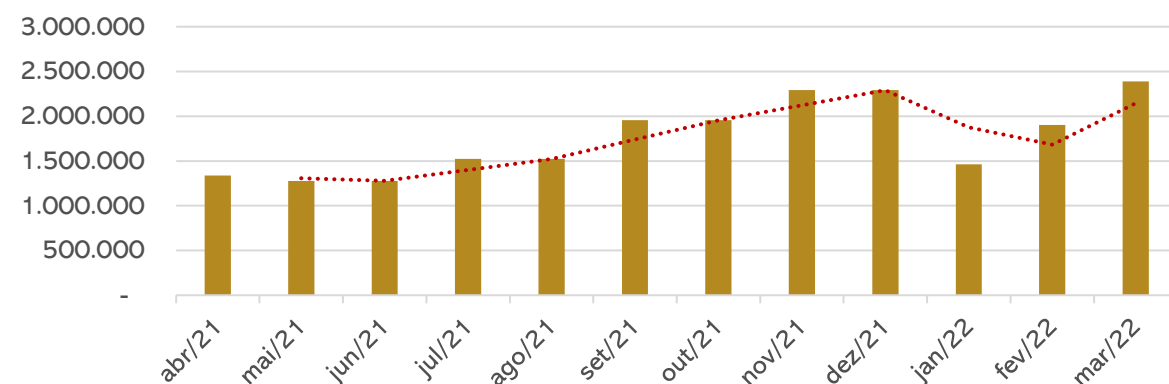
Outras obrigações: envolve, principalmente, atrasos nas faturas de energia elétrica de R\$ 102,7 mil, correspondentes aos valores em aberto do ano de 2020, e alugueis (filiais) de R\$ 273 mil, que também estão inadimplentes. Em março houve o pagamento do valor de aluguel da competência 02/2022, porém o mês de janeiro encontra-se em aberto no montante de R\$ 32 mil, fazendo o saldo da rubrica apresentar crescimento no período. Questionada sobre a negociação do valor dos alugueis, a Recuperanda informa que foi feita proposta ao shopping e aguardam retorno.

4. DADOS FINANCEIROS-ECÔNOMICOS

Demonstração de Resultado

DRE	01/2022	02/2022	03/2022	2022
Receita Operacional Bruta	1.461.202	1.902.536	2.387.432	5.751.170
Deduções da Receita Bruta	- 433.632	- 488.604	- 844.397	- 1.766.633
Receita Líquida	1.027.570	1.413.932	1.543.035	3.984.537
Custos dos Produtos Vendidos	- 761.753	- 1.017.575	- 1.383.441	- 3.162.769
Lucro Bruto	265.818	396.357	159.594	821.769
Despesas Comerciais	- 96.285	- 106.038	- 136.570	- 338.893
Despesas Administrativas	- 123.736	- 85.005	- 199.481	- 408.223
Despesas Tributárias	- 0	- 14	- 3	- 17
Outras Receitas	21.654	23.016	76.021	120.690
Outras Despesas não Operacionais	- -	- 10.594	- -	- 10.594
Resultado do Operacional	67.450	217.722	- 100.440	184.732
Resultado Financeiro	- 200.842	- 179.479	- 231.796	- 612.116
Resultado antes IR	- 133.391	38.243	- 332.236	- 427.384
Resultado Contábil	- 133.391	38.243	- 332.236	- 427.384

Receitas



Receitas: em março o faturamento apresentou crescimento de 25,5% (R\$ 484,8 mil), situação comum neste período, quando os clientes realizam a troca de coleção devido a mudança de estação, além das maiores compras devido a datas comemorativas, como o dia das mães. Salienta-se que a indústria de calçados tem um faturamento sazonal.

Custos dos produtos vendidos: aduz principalmente a matérias-primas de R\$ 667 mil, produtos acabados de R\$ 107 mil, mão-de-obra de R\$ 290,5 mil e gastos gerais de fabricação de R\$ 236 mil, além das mercadorias revendidas R\$ 82 mil. Em março os custos representaram 90% das receitas líquidas, ante os 72% do mês anterior, de acordo com a Recuperanda, é justificado pois variam de acordo com o produto que é fabricado, alguns mais elevados que outros. Os principais aumentos foram nas matérias-primas que passaram de R\$ 439 mil para R\$ 667 mil, e mercadorias para revenda que foram de R\$ 27 mil para R\$ 82 mil. Na competência, os custos com serviços de terceiros foram de R\$ 206 mil, os quais a empresa informa se tratar de ateliers.

Despesas comerciais: envolve dispêndios salariais com o pessoal de vendas, fretes, comissões e depreciações. Em março a rubrica apresentou aumento de aproximadamente 29%, passando de R\$ 106 mil para R\$ 136 mil. Um dos principais motivos do crescimento foram as despesas com aluguéis, que havia sido zerado em fevereiro e em março foi de R\$ 25,2 mil, devido ao pagamento da parcela que estava em atraso, além dos valores dos fretes que passaram de R\$ 31 mil para R\$ 53,5 mil devido o aumento nas vendas. Destaca-se que a empresa possui 6 representantes All Mine e 5 representantes RB, cuja taxa de comissionamento varia de 6% a 8%.

Despesas administrativas: compreende, sobretudo, despesas de manutenção e conservação de R\$ 50,8 mil e serviços de terceiros no valor de R\$ 48,7 mil. Em março o valor de aluguéis, antes alocado nesta rubrica, foi zerado e considerado em despesas comerciais. O valor com manutenção e conservação apresentou crescimento significativo, passando de R\$ 4,7 mil para R\$ 50,8 mil, devido a reparação do galpão afetado pelo temporal, além do valor de serviços com terceiros que apresentou aumento de aproximadamente R\$ 43 mil, justificado pela Recuperanda pelas despesas com desenvolvimento de produto, além de marketing, comercial e design gráfico

Outras receitas: a rubrica aloca as atualizações monetárias do saldo de exclusão do ICMS base de cálculo PIS/COFINS das devoluções e compensação de PIS/COFINS, conforme processo judicial, que em março alcançaram R\$ 26,6 mil. Na competência houve a entrada do crédito de R\$ 48,5 mil referente a premio de seguro HDI Seguros S.A, para a reparação da estrutura danificada pelo temporal, conforme documentação enviada (anexo II). Houve recebimentos de amostras grátis fornecidas pelos fornecedores, que em março somaram R\$ 814,47.

Resultado financeiro: as receitas com rendimento de aplicação, juros e descontos obtidos de R\$ 1,9 mil não fizeram frente as despesas financeiras, que majoritariamente correspondem a gastos com duplicatas descontadas no valor de R\$ 107 mil, que foram justificadas pela Recuperanda devido a necessidade de maior disponibilidades, refletindo em resultado financeiro negativo de R\$ 231,7 mil em março. Os descontos concedidos tiveram um aumento abrupto passando de R\$ 55 mil para R\$ 100,5 mil, que cresce de acordo com o faturamento. Sobre os descontos, a Recuperanda elucidou que a política adotada pela empresa para seus clientes é de 8% de desconto dos pagamentos à vista, exceto para a Allmine que possui firmado em contrato o desconto de 6,5% em duplicatas referentes ao marketing e logística, sendo que alguns dos descontos ocorrem em boleto quando a empresa muda a forma de pagamento após a saída do produto da empresa. Os valores com juros sobre obrigações também apresentou crescimento, passando de R\$ 2,9 mil para R\$ 10 mil, devido aos pagamentos em atraso ocorridos na competência.

Resultado: embora o faturamento tenha apresentado crescimento, os custos e despesas também cresceram, gerando resultado negativo de R\$ 332 mil. Em 2022 a Recuperanda carrega prejuízos de R\$ 427 mil. Cumpre destacar que a ABC não possui contabilidade integrada com os custos, o que pode gerar distorção nos resultados apresentados.

4. DADOS FINANCEIROS-ECÔNICOS

Demonstração do Fluxo de Caixa

DEMONSTRATIVO DO FLUXO DE CAIXA		jan/22	fev/22	mar/22
Fluxos de Caixa das Atividades Operacionais				
Recebimentos de Clientes		1.557.099	1.482.390	2.229.440
Pagamentos a fornecedores e empregados		-1.053.733	- 993.312	- 1.695.046
Juros pagos, recebidos e descontos obtidos		- 10.774	- 18.011	36.245
Pagamentos de impostos sobre Atividades Operacionais		- 95.039	- 72.851	- 77.218
Pagamentos Salários e Encargos		- 335.343	- 281.994	- 274.831
Pagamento Despesas Operacionais		- 67.793	- 74.527	- 72.303
Transferências Operacionais Entre Filiais		-	-	-
Caixa Líquido proveniente das Atividades Operacionais		- 5.583	41.695	146.287
Fluxos de Caixa das Atividades de Investimentos				
Juros recebidos		-	1	12
Impostos, taxas e contribuições sobre investimentos		--	14	3
Investimentos		- 60	- 60	- 60
Caixa Líquido das Atividades de Investimento		- 60	- 72	- 51
Fluxos de caixa das Atividades de financiamento				
Caixa Líquido das Atividades de financiamento		-	-	-
Aumento Líquido de caixa e equivalentes de caixa		- 5.643	41.622	146.236
Caixa no início do período		78.602	72.959	114.581
Caixa no final do período		72.959	114.581	260.817



Caixa operacional: a Recuperanda destinou os recursos advindos dos clientes para o pagamento de fornecedores, empregados e despesas vinculadas às operações. Em março a empresa teve um crescimento nos recebimentos de clientes em aproximadamente R\$ 747 mil, em contrapartida as saídas de fornecedores, empregados e impostos sobre a atividade operacional, também aumentaram. O resultado operacional de março foi de R\$ 146 mil.

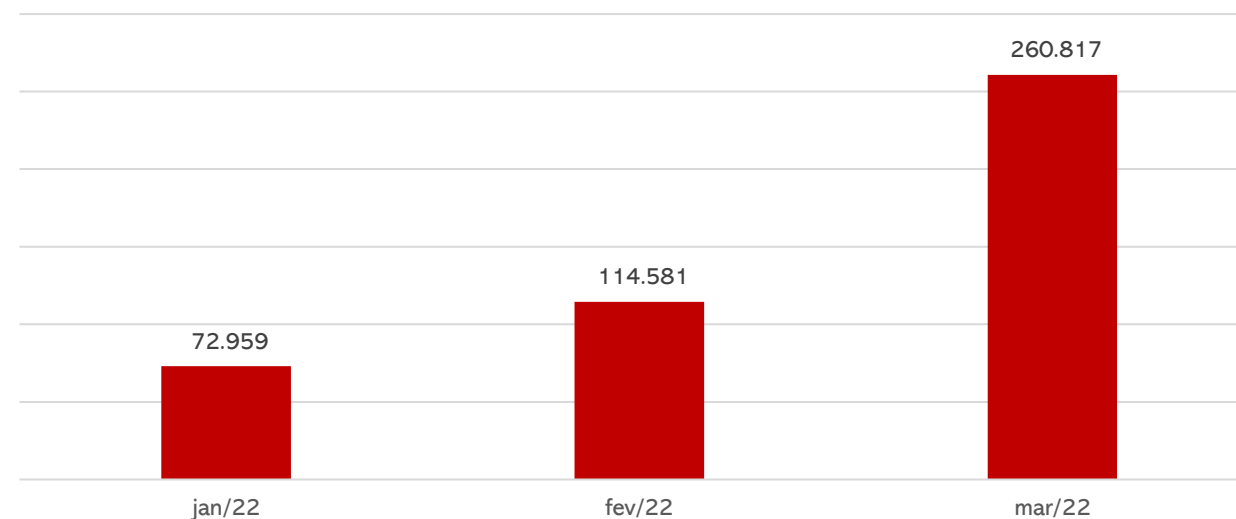


Caixa de investimentos: compreende o pagamento de Quotas Capital Viacred.



Caixa no final do período: O caixa encerrou com saldo positivo de R\$ 260,8 mil.

Evolução Saldo Final Caixa



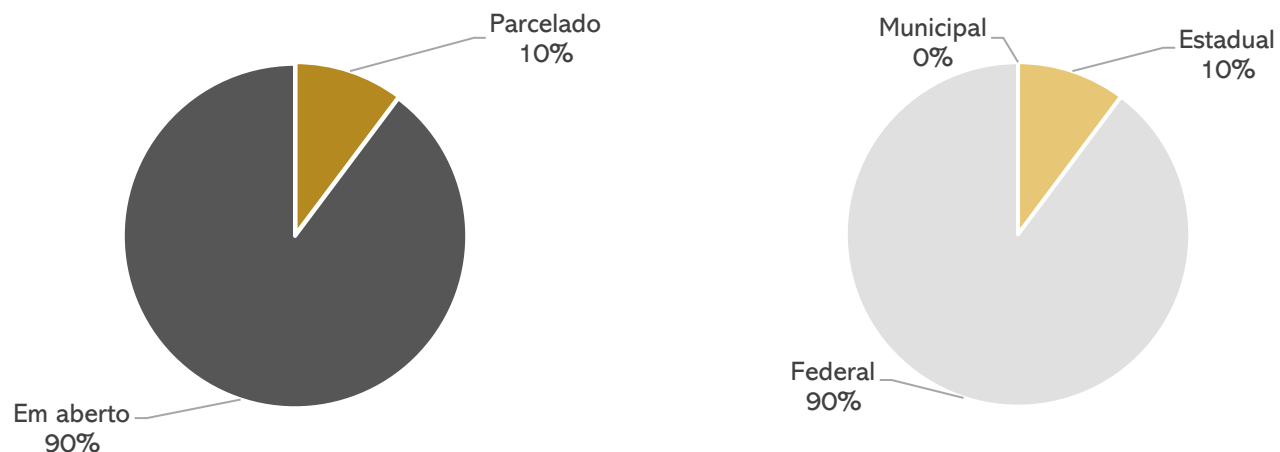
5. DÍVIDA TRIBUTÁRIA

Dívida Fiscal

A ABC Shoes está pagando de forma parcial os tributos correntes que, em março, totalizou R\$ 136,7 mil, além de compensações, contudo, há dívidas tributárias de competências anteriores em aberto. Na competência foram realizados os cancelamentos de parcelamentos antigos de ICMS que estavam em atraso, no montante de R\$ 1.468.391,49 e foram refeitos em dois novos parcelamentos no total de R\$ 1.930.451,89 (anexo III).

No período, o passivo tributário da ABC alcançou **R\$ 19.362.643,35**, porém, o valor atualizado do passivo fiscal ultrapassa os R\$ 27,5 milhões, de acordo com a última consulta realizada ao site da Receita Federal.

Distribuição do passivo tributário



Posição Tributária



A Recuperação Judicial restou concedida independente da apresentação das certidões negativas fiscais, uma vez que, entendeu o juízo, a devedora demonstrou ter iniciado procedimentos necessários ao pagamento, mediante parcelamento dos débitos. Além disso, ressaltou que os entes públicos possuem meios próprios para a cobrança de seus créditos. A questão, dentre outros pontos, é objeto do Agravo de Instrumento nº 5064208-30.2021.8.24.0000 interposto pelo Banco Safra, que ainda pende de julgamento.

mar/22

Posição Tributos Municipais	
ISS Retido	579
Parcelamento ISS	59
Total	638

Posição Tributos Estaduais	
ICMS a recolher	64.408
ICMS parcelamento 221100125030	1.537.162
ICMS parcelamento 221100125021	377.203
Total	1.978.772

mar/22

Posição Tributos Federais	
IPI	406.628
FCP	31
IRRF	221.222
PIS	712.877
COFINS	3.056.830
INSS Receita Bruta	2.616.260
INSS serviços	262
CSRF	22.227
IRPJ Diferido	1.992.798
CSLL Diferido	717.407
FGTS	1.893.717
Simple Nacional	138.038
Parcelamento Simple Nacional	69.014
Processo Fiscais	5.535.922
Total	17.383.233

6. PLANO DE RECUPERAÇÃO JUDICIAL

Proposta de Pagamento Aprovada pelos Credores


CLASSE	Subclasse	VALOR RJ	DESÁGIO	CARÊNCIA	INÍCIO DOS PAGAMENTOS	FIM DOS PAGAMENTOS	Nº PARCELAS	PERIODICIDADE	JUROS	CORREÇÃO	AMORTIZAÇÃO	RECURSOS UTILIZADOS
Classe I - Trabalhista	Até 150 salários mínimos	3.866.551	50%	-	dez/21	nov/22	Até 12 meses	Não consta	-	TR	-	Será quitado com a venda direta dos imóveis de matrícula 8.668 (valor mínimo R\$ 1.224.160,00) e 8.664 (valor mínimo R\$ 1.775.375,00) em até 12 meses da decisão homologatória da aprovação do plano de recuperação judicial.
	Acima de 150 salários mínimos	574.275	85%	36 meses	out/24	ago/34	120	Mensal	-	TR	-	Venda das lojas/filiais da Recuperanda como UPI, venda dos terrenos sob matrícula 6.549, 8.665, 8.667, 8.677, 13.022. Após a homologação do plano de recuperação judicial.
Classe II - Garantia Real	Aplicável a todos	3.797.157	-	-	-	-	-	À vista	-	-	-	Após a homologação do plano de recuperação judicial, o magistrado deverá determinar a expedição de ofício para o registro de imóveis da Comarca de São João Batista/SC, a fim de que transfira a titularidade para o respectivo credor do terreno urbano matriculado sob nº 8.666, ofertado em garantia à Cédula de Crédito Bancário Confissão de Dívida nº 488896069, mediante Escritura Pública de Constituição de Hipoteca, firmado originalmente com Itaú Unibanco S/A, posteriormente cedido ao Fundo de Investimento em Direitos Creditórios Não Padronizados Alternative I e em seguida adquirido pela Travessia Securitizadora de Créditos Financeiros VIII S/A.
Classe III - Quirografários	Demais Credores	10.079.009	85%	36 meses	out/24	ago/34	120	Mensal	-	TR	-	Venda das lojas/filiais da Recuperanda como UPI, venda dos terrenos sob matrícula 6.549, 8.665, 8.667, 8.677, 13.022. Após a homologação do plano de recuperação judicial.
	Credores Financeiros	2.061.385	55%	2 meses	dez/21	mai/23	18	Mensal	1%	CDI	-	Desconto de 55%. Pagamento em 18 parcelas mensais e consecutivas, sendo a primeira em 60 dias após a aprovação do Plano de Recuperação Judicial, e correção monetária e juros: CDI + 1%
Classe IV - ME e EPP	Aplicável a todos	1.066.351	85%	36 meses	out/24	ago/34	120	Mensal	-	TR	-	Venda das lojas/filiais da Recuperanda como UPI, venda dos terrenos sob matrícula 6.549, 8.665, 8.667, 8.677, 13.022. Após a homologação do plano de recuperação judicial.
TOTAL		21.444.728										

6. PLANO DE RECUPERAÇÃO JUDICIAL

Cumprimento do Plano

CLASSE	Subclasse	VALOR RJ	DESÁGIO	CARÊNCIA	INÍCIO DOS PAGAMENTOS	FIM DOS PAGAMENTOS	VALOR APÓS DESÁGIO	ATUALIZAÇÃO EM MARÇO DE 2022		
								PAGO	EM ATRASO	A VENCER
Classe I - Trabalhista	Até 150 salários mínimos	R\$ 3.866.550,53	50%	-	dez/21	nov/22	R\$ 1.933.275,27	R\$ -	R\$ -	R\$ 1.933.275,27
	Acima de 150 salários mínimos	R\$ 574.275,48	85%	36 meses	out/24	ago/34	R\$ 86.141,32	R\$ -	R\$ -	R\$ 86.141,32
Classe II - Garantia Real	Aplicável a todos	R\$ 3.797.157,43	-	-	-	-	R\$ 3.797.157,43	R\$ -	R\$ -	R\$ 3.797.157,43
Classe III - Quirografários	Demais Credores	R\$ 10.079.008,68	85%	36 meses	out/24	ago/34	R\$ 1.511.851,30	R\$ -	R\$ -	R\$ 1.511.851,30
	Credores Financeiros	R\$ 2.061.384,77	55%	2 meses	dez/21	mai/23	R\$ 927.623,15	R\$ 117.920,07	R\$ -	R\$ 809.703,08
Classe IV - ME e EPP	Aplicável a todos	R\$ 1.066.351,26	85%	36 meses	out/24	ago/34	R\$ 159.952,69	R\$ -	R\$ -	R\$ 159.952,69
TOTAL		R\$ 21.444.728,15					R\$ 8.416.001,15 100,00%	R\$ 117.920,07 1,40%	R\$ -	R\$ 8.298.081,08 98,60%

Resumo PRJ





MEDEIROS
& MEDEIROS
COSTA BEBER
ADMINISTRAÇÃO JUDICIAL

ANEXOS

RECUPERAÇÃO JUDICIAL

I – DEMONSTRAÇÕES CONTÁBEIS DE MARÇO DE 2022;

II – TERMO DE ACORDO HDI SEGUROS;

III – CONSULTA DE PARCELAMENTOS DE ICMS;

IV – EXECUÇÃO FISCAL Nº 5037548-21.2021.4.04.7200/SC.



**MEDEIROS
& MEDEIROS
COSTA BEBER**
ADMINISTRAÇÃO JUDICIAL

administradorjudicial.adv.br

CENTRAL DE ATENDIMENTO: **0800 150 1111**

PORTO ALEGRE / RS

NOVO HAMBURGO / RS


SÃO PAULO / SP

CAXIAS DO SUL / RS


BLUMENAU / SC



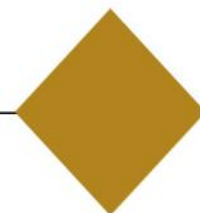
AV. DR. NILO PEÇANHA, 2900/701
TORRE COMERCIAL IGUATEMI BUSINESS
BAIRRO CHÁCARA DAS PEDRAS



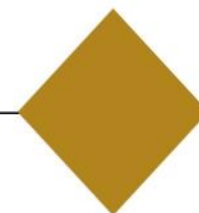
RUA JÚLIO DE CASTILHOS, 679/111
CENTRO EXECUTIVO TORRE PRATA
BAIRRO CENTRO



AV. NACÕES UNIDAS, 12399/133 B
ED. COMERCIAL LANDMARK
BAIRRO BROOKLIN NOVO



AV. ITÁLIA, 482/501
ED. DOMÊNICA VERDI
BAIRRO SÃO PELEGRINO



RUA DR. ARTUR BALSINI, 107
BBC BLUMENAU
BAIRRO VELHA

Empresa: ABC SHOES INDUSTRIA E COMERCIO DE CALÇADOS LTDA "EM RECUPERAÇÃO JUDICIAL" Emp.: 496
 CNPJ: 86.154.119/0001-34 IE: 250090589 Fone: (483)26544-53
 Endereço: RUA JOSE MARCELINO FRANCO, 313 CEP: 88.240-000
 Bairro: JARDIM SAO PAULO Período: 01/03/2022 a 31/03/2022
 Cidade: SAO JOAO BATISTA - SC Data do NIRE: 11/07/2019
 NIRE: 42200045983
 Página: 00001

BALANCETE DE VERIFICAÇÃO LEVANTADO EM: 31/03/2022

ATIVO

Contas Contábeis	Saldo Anterior	Débitos	Créditos	Saldo Atual
1 ATIVO	22.650.691,14	10.312.746,33	(9.946.453,53)	23.016.983,94
2 ATIVO CIRCULANTE	12.881.431,14	10.312.686,33	(9.934.652,68)	13.259.464,79
3 DISPONÍVEL	114.581,27	4.587.097,69	(4.440.861,90)	260.817,06
4 CAIXA	113.555,65	511.859,32	(368.440,72)	256.974,25
5 Caixa	107.760,29	242.066,04	(109.434,98)	240.391,35
691951 Caixa - Filial 11	2.895,36	254.831,40	(245.143,86)	12.582,90
691953 Caixa - Filial 13	2.900,00	14.961,88	(13.861,88)	4.000,00
7 BANCOS	984,97	4.067.544,75	(4.066.456,85)	2.072,87
1338 Banco do Brasil S/A - Matriz cc nº 3.082-1	21,82	686.706,64	(686.700,56)	27,90
1348 Banco do Brasil - Neumarkt - cc nº 3.084-8	22,35	136.250,93	(134.406,54)	1.866,74
1352 Banco do Brasil - Mueller - cc nº 3.086-4	68,94	17.900,00	(17.887,01)	81,93
646206 Cooperativa de Crédito - VIACREDI	72,62	3.226.686,44	(3.226.662,76)	96,30
17 APLICAÇÕES FINANC LIQUIDEZ IMEDIATA	40,65	7.693,62	(5.964,33)	1.769,94
1355 Banco do Brasil - cc nº 3.082-1	40,65	7.693,62	(5.964,33)	1.769,94
246 CLIENTES	5.289.951,12	4.272.628,38	(4.304.422,14)	5.258.157,36
247 CLIENTES NACIONAIS	10.119.723,00	2.245.725,11	(2.566.465,70)	9.798.982,41
621527 (-) DUPLICATAS DESCONTADAS	(4.829.771,88)	2.026.903,27	(1.737.956,44)	(4.540.825,05)
621528 (-) Duplicatas Descontadas	(298.429,67)	0,00	0,00	(298.429,67)
1365 (-) Delmont	(85.540,80)	31.534,83	0,00	(54.005,97)
1366 (-) Gol	(97.838,94)	42.539,62	(140.479,51)	(195.778,83)
1368 (-) Novax	(4.022.001,80)	1.722.525,88	(1.514.754,33)	(3.814.230,25)
1597 (-) Ophir Capital	(191.938,42)	106.114,11	(82.722,60)	(168.546,91)
1602 (-) BTM Securitizadora	(134.022,25)	124.188,83	0,00	(9.833,42)
32 CRÉDITOS	4.872.057,46	1.300.934,80	(964.091,46)	5.208.900,80
33 DUPLICATAS A RECEBER	53.079,76	225.912,29	(239.844,62)	39.147,43
675218 Cartão de Crédito Cielo	53.079,76	225.912,29	(239.844,62)	39.147,43
40 ADIANTAMENTOS	22.772,02	290.303,82	(203.566,41)	109.509,43
41 Adiantamentos a Fornecedores	22.772,02	289.435,42	(202.698,01)	109.509,43
64 OUTROS CRÉDITOS	106.742,26	114.925,64	0,00	221.667,90
621716 Saldo de Bloqueio Judicial	80.655,29	114.925,64	0,00	195.580,93
1513 Depósito Judicial	26.086,97	0,00	0,00	26.086,97
72 IMPOSTOS A RECUPERAR	3.934,67	476.204,07	(472.196,57)	7.942,17
73 IPI a Recuperar	3.934,67	4.007,50	0,00	7.942,17
85 IMPOSTOS A COMPENSAR/DEDUZIR DO IMPOSTO A RECOLHER	4.077.572,45	26.683,44	(33.740,78)	4.070.515,11
1551 PIS/COFINS a Compensar/Deduzir Mandado de Segurança 5004470-60.2017.4.04.7205	4.077.572,45	26.683,44	(33.740,78)	4.070.515,11
99 IMPOSTOS A RESTITUIR	16.732,52	0,00	0,00	16.732,52
100 IPI a Restituir	16.732,52	0,00	0,00	16.732,52
150 CRÉDITOS ENTRE ESTAB.MESMA EMPRESA	591.223,78	166.905,54	(14.743,08)	743.386,24
619845 Transferencia de mercadoria Matriz/Filial	468.335,18	54.640,15	(843,08)	522.132,25
1317 Créditos Com a Matriz	9.199,53	112.265,39	0,00	121.464,92
1334 Créditos Com Filial - 11	113.689,07	0,00	(13.900,00)	99.789,07
1313 ESTOQUES MERCADORIA/PRODUTO	2.599.789,78	152.025,46	(224.188,53)	2.527.626,71
112 ESTOQUE MERCADORIA/PRODUTO	2.599.789,78	152.025,46	(224.188,53)	2.527.626,71
113 MATÉRIA PRIMA	2.412.144,63	96.471,81	(54.640,15)	2.453.976,29
115 Matéria Prima em Geral a Prazo	2.412.144,63	96.471,81	(54.640,15)	2.453.976,29

Empresa: ABC SHOES INDUSTRIA E COMERCIO DE CALÇADOS LTDA "EM RECUPERAÇÃO JUDICIAL" Emp.: 496
 CNPJ: 86.154.119/0001-34 IE: 250090589 Fone: (483)26544-53
 Endereço: RUA JOSE MARCELINO FRANCO, 313 CEP: 88.240-000
 Bairro: JARDIM SAO PAULO Período: 01/03/2022 a 31/03/2022
 Cidade: SAO JOAO BATISTA - SC Data do NIRE: 11/07/2019
 NIRE: 42200045983
 Página: 00002

BALANCETE DE VERIFICAÇÃO LEVANTADO EM: 31/03/2022

ATIVO

Contas Contábeis	Saldo Anterior	Débitos	Créditos	Saldo Atual	
121	PRODUTOS ACABADOS	126.293,58	0,00	(107.398,98)	18.894,60
122	Produtos Acabados em Geral	126.293,58	0,00	(107.398,98)	18.894,60
131	MERCADORIAS PARA REVENDA	61.351,57	55.553,65	(62.149,40)	54.755,82
251	Mercadoria para Revenda em Geral a Prazo	61.351,57	55.553,65	(62.149,40)	54.755,82
152	DESP.EXERC.SEGUINTE PAGAS ANTEC.	5.051,51	0,00	(1.088,65)	3.962,86
154	DESPESAS ANTECIPADAS	5.051,51	0,00	(1.088,65)	3.962,86
155	Seguros a Apropriar	5.051,51	0,00	(1.088,65)	3.962,86
432	ATIVO NÃO CIRCULANTE	9.769.260,00	60,00	(11.800,85)	9.757.519,15
181	INVESTIMENTOS	770,00	60,00	0,00	830,00
616077	INVESTIMENTOS	770,00	60,00	0,00	830,00
646210	Quotas de capital - VIACREDI	770,00	60,00	0,00	830,00
188	ATIVO IMOBILIZADO	9.768.490,00	0,00	(11.800,85)	9.756.689,15
189	BENS E DIREITOS EM USO	12.283.808,11	0,00	0,00	12.283.808,11
190	Terrenos	8.660.180,00	0,00	0,00	8.660.180,00
191	Prédios e Benfeitorias	1.420.048,40	0,00	0,00	1.420.048,40
192	Máquinas e Instalações	1.322.477,58	0,00	0,00	1.322.477,58
276	Sistemas Aplicativos - Software	49.554,55	0,00	0,00	49.554,55
193	Móveis e Utensílios	577.932,79	0,00	0,00	577.932,79
194	Computadores e Periféricos	229.814,79	0,00	0,00	229.814,79
196	Veículos	15.000,00	0,00	0,00	15.000,00
244	Ferramentas	8.800,00	0,00	0,00	8.800,00
208	DEPREC/AMORTIZ/EXAUSTÃO ACUMULADA	(2.515.318,11)	0,00	(11.800,85)	(2.527.118,96)
209	(-)Depreciação Acumulada Prédios e Benfeitorias	(500.514,59)	0,00	(4.546,39)	(505.060,98)
210	(-)Depreciação Acumulada Máquinas/Instal.	(1.257.869,75)	0,00	(2.851,43)	(1.260.721,18)
277	(-) Depreciação Acumulada Sistesma/Aplic/Software	(49.554,55)	0,00	0,00	(49.554,55)
211	(-)Depreciação Acumulada Móveis e Utensílios	(491.101,96)	0,00	(2.660,96)	(493.762,92)
212	(-)Depreciação Acumulada Computador/Perif	(204.049,80)	0,00	(1.487,27)	(205.537,07)
214	(-)Depreciação Acumulada Veículos	(3.427,46)	0,00	(254,80)	(3.682,26)
250	(-) Depreciação Acumulada de Ferramenta	(8.800,00)	0,00	0,00	(8.800,00)
80000	ATIVO TRANSITÓRIO	52.293,06	262.155,34	(269.425,02)	45.023,38
80001	REMESSAS PARA INDUSTRIALIZACAO	42.569,63	228.657,39	(239.766,93)	31.460,09
80102	REMESSAS PARA INDUSTRIALIZAÇÃO	42.569,63	228.657,39	(239.766,93)	31.460,09
80002	Remessas para Industrializacao a retornar	42.569,63	228.657,39	(239.766,93)	31.460,09
80010	MERCADORIA RECEB.P/INDUSTRIALIZAÇÃO	23,53	0,00	0,00	23,53
80103	MERCADORIA RECEB P/INDUSTRIALIZAÇÃO	23,53	0,00	0,00	23,53
80011	Mercadoria Recebida p\ Industrialização	23,53	0,00	0,00	23,53
80020	MERCADORIAS\BENS ENVIADAS PARA CONCERTO	2.150,42	1.760,00	(1.175,00)	2.735,42
80104	MERCADORIAS\BENS ENVIADAS P/ CONCERTO	2.150,42	1.760,00	(1.175,00)	2.735,42
80021	Mercadorias Enviadas para Concerto\Troca\Garantia	2.150,42	1.760,00	(1.175,00)	2.735,42
80030	MERCADORIAS\Bens RECEBIDAS PARA CONCERTO	2.920,92	28.175,23	(25.869,73)	5.226,42
80105	MERCADORIAS\BENS RECEBIDAS P/ CONCERTO	2.920,92	28.175,23	(25.869,73)	5.226,42
80031	Mercadorias\Bens Recebidas para Concerto\Troca\Garantia	2.920,92	28.175,23	(25.869,73)	5.226,42

Empresa: ABC SHOES INDUSTRIA E COMERCIO DE CALÇADOS LTDA "EM RECUPERAÇÃO JUDICIAL" Emp.: 496
CNPJ: 86.154.119/0001-34 IE: 250090589 Fone: (483)26544-53
Endereço: RUA JOSE MARCELINO FRANCO, 313 CEP: 88.240-000
Bairro: JARDIM SAO PAULO Período: 01/03/2022 a 31/03/2022
Cidade: SAO JOAO BATISTA - SC Data do NIRE: 11/07/2019
NIRE: 42200045983
Página: 00003

BALANCETE DE VERIFICAÇÃO LEVANTADO EM: 31/03/2022

		A T I V O			
Contas Contábeis		Saldo Anterior	Débitos	Créditos	Saldo Atual
80040	MERCADORIA RECEBIDA PARA DEMONSTRAÇÃO	4.628,56	0,00	0,00	4.628,56
80106	MERCADORIA RECEBIDA PARA DEMONSTRAÇÃO	4.628,56	0,00	0,00	4.628,56
80041	Mercadoria Recebida p\ Demonstração	4.628,56	0,00	0,00	4.628,56
80050	BEM EM REGIME DE COMODATO	0,00	949,36	0,00	949,36
80107	BEM REGIME DE COMODATO	0,00	949,36	0,00	949,36
80051	Bem em Regime de Comodato	0,00	949,36	0,00	949,36

MARLI ANA

TRAINOTTI:61347213953

Assinado de forma digital por MARLI ANA TRAINOTTI:61347213953
Dados: 2022.04.25 19:29:46 -03'00'

CONTADORA: MARLI ANA TRAINOTTI

CPF: 613.472.139-53

CRC: SC02244702 SC

RG: 1.925.257/SSP/SC

Empresa: ABC SHOES INDUSTRIA E COMERCIO DE CALÇADOS LTDA "EM RECUPERAÇÃO JUDICIAL" Emp.: 496
 CNPJ: 86.154.119/0001-34 IE: 250090589 Fone: (483)26544-53
 Endereço: RUA JOSE MARCELINO FRANCO, 313 CEP: 88.240-000
 Bairro: JARDIM SAO PAULO Período: 01/03/2022 a 31/03/2022
 Cidade: SAO JOAO BATISTA - SC Data do NIRE: 11/07/2019
 NIRE: 42200045983
 Página: 00004

BALANCETE DE VERIFICAÇÃO LEVANTADO EM: 31/03/2022

PASSIVO

Contas Contábeis	Saldo Anterior	Débitos	Créditos	Saldo Atual
300 PASSIVO	22.650.691,14	(9.240.340,73)	9.606.633,53	23.016.983,94
301 PASSIVO CIRCULANTE	31.901.600,41	(4.700.732,65)	4.855.157,56	32.056.025,32
302 EMPRÉSTIMOS E FINANCIAMENTOS	8.283.553,20	(51.534,62)	0,00	8.232.018,58
303 Banco do Brasil S.A	1.509.669,21	0,00	0,00	1.509.669,21
616755 Empréstimo GiroCaixa Fácil	273.600,00	0,00	0,00	273.600,00
675828 Empréstimo - Banco Safra	1.380.838,74	0,00	0,00	1.380.838,74
1381 Santander Incorporada	929.811,90	(51.534,62)	0,00	878.277,28
1383 Bradesco Capital de Giro	171.037,07	0,00	0,00	171.037,07
1385 Banco Itaú Unibanco S/A	2.585.995,71	0,00	0,00	2.585.995,71
1388 Mutuo Marcos Fabio Poscai	150.439,03	0,00	0,00	150.439,03
1392 ACC - Banco do Brasil SA	932.161,54	0,00	0,00	932.161,54
1509 Mutuo GUINCHOS NH TRANSPORTES LTDA	350.000,00	0,00	0,00	350.000,00
310 FORNECEDORES	5.130.478,22	(1.449.699,79)	1.913.351,27	5.594.129,70
434 FORNECEDORES NACIONAIS	5.130.478,22	(1.449.699,79)	1.913.351,27	5.594.129,70
620572 Fornecedores Diversos	2.521.508,60	(2.942,99)	2.233,00	2.520.798,61
312 OBRIGAÇÕES TRABALHISTAS E SOCIAIS	11.861.621,98	(270.870,95)	266.109,54	11.856.860,57
314 Salários a Pagar	1.469.988,15	(167.658,42)	178.036,57	1.480.366,30
315 Previdência Social a Pagar	5.205.620,01	(34.891,67)	18.027,18	5.188.755,52
616079 INSS Receita Bruta	2.614.065,33	(27.103,08)	29.297,27	2.616.259,52
316 FGTS a Pagar	1.892.715,22	(18.314,94)	19.317,13	1.893.717,41
318 Contribuições Sindicais a Recolher	67.536,18	(2.772,25)	1.300,80	66.064,73
1204 Rescisões a pagar	611.697,09	(20.130,59)	20.130,59	611.697,09
319 OBRIGAÇÕES FISCAIS/TRIBUTÁRIAS	4.923.753,14	(2.462.979,00)	2.024.289,09	4.485.063,23
320 ICMS a Recolher	505.284,86	(2.265.008,62)	1.824.131,34	64.407,58
321 IPI a Recolher	406.628,39	0,00	0,00	406.628,39
1398 FCP - Outros Estados	31,08	0,00	0,00	31,08
323 IRRF a Recolher	219.709,09	(2.302,87)	3.815,45	221.221,67
325 PIS a Recolher	712.811,90	(34.581,10)	34.646,41	712.877,21
326 COFINS a Recolher	3.057.100,47	(160.143,99)	159.873,08	3.056.829,56
331 INSS Retido s/ Serviços de Terceiros	224,20	0,00	37,40	261,60
332 ISS Retido s/Serviços de Terceiros	51,67	0,00	527,60	579,27
350 CSRF a Recolher	21.911,48	(942,42)	1.257,81	22.226,87
334 OUTRAS OBRIGAÇÕES	370.156,34	(45.057,32)	83.405,77	408.504,79
336 Seguros a Pagar	1.076,55	0,00	0,00	1.076,55
337 Energia Elétrica a Pagar	102.781,34	(26.280,68)	26.280,68	102.781,34
1400 Convenio SC CARD	23.333,32	0,00	0,00	23.333,32
338 Telefone a Pagar e Dívidas	3.660,61	(3.011,93)	2.771,93	3.420,61
340 Aluguéis a Pagar	234.626,21	(10.593,85)	49.182,30	273.214,66
999 Pró-Labore a Pagar	4.678,31	(4.678,31)	4.678,31	4.678,31
352 VENDAS ANTECIPADAS	262.476,75	(77.155,62)	143.426,87	328.748,00
614540 Adiantamento Clientes	262.476,75	(77.155,62)	143.426,87	328.748,00
356 PARCELAMENTO OBRIG SOCIAIS/FISCAIS/TRIB	315.939,97	(322.325,61)	210.040,56	203.654,92
1517 Parcelamento Simples Nacional PHBZ Comércio de Calçados EIRELI	10.550,64	(908,28)	908,28	10.550,64
621698 Parcelamento ISS	59,10	0,00	0,00	59,10
1632 ICMS Parcelado nº 221100125030	0,00	(12.917,32)	167.925,20	155.007,88
1634 ICMS Parcelado nº 221100125021	0,00	(3.169,78)	41.207,08	38.037,30
369 PROVISÕES	171.116,35	(7.209,74)	47.628,92	211.535,53
370 Férias	116.538,20	(4.069,00)	24.014,46	136.483,66
371 13º Salário	29.261,91	(2.115,89)	16.898,74	44.044,76
372 Fgts 13º Salário e Férias	10.651,88	(494,80)	3.226,48	13.383,56
431 Inss sobre Férias e 13º Salário	14.664,36	(530,05)	3.489,24	17.623,55
373 OBRIGAÇÕES ENTRE ESTABELECIMENTOS	582.504,46	(13.900,00)	166.905,54	735.510,00
619846 Transferencia de mercadoria Matriz/Filial	459.615,86	0,00	54.640,15	514.256,01
691960 Débitos Com Filial - 11	9.199,53	0,00	102.403,51	111.603,04
691962 Débitos Com Filial - 13	113.689,07	(13.900,00)	9.861,88	109.650,95

Empresa: ABC SHOES INDUSTRIA E COMERCIO DE CALÇADOS LTDA "EM RECUPERAÇÃO JUDICIAL" Emp.: 496
 CNPJ: 86.154.119/0001-34 IE: 250090589 Fone: (483)26544-53
 Endereço: RUA JOSE MARCELINO FRANCO, 313 CEP: 88.240-000
 Bairro: JARDIM SAO PAULO Período: 01/03/2022 a 31/03/2022
 Cidade: SAO JOAO BATISTA - SC Data do NIRE: 11/07/2019
 NIRE: 42200045983
 Página: 00005

BALANCETE DE VERIFICAÇÃO LEVANTADO EM: 31/03/2022

PASSIVO

Contas Contábeis	Saldo Anterior	Débitos	Créditos	Saldo Atual
375 PASSIVO NÃO CIRCULANTE	9.763.794,20	(1.180.056,64)	1.737.406,71	10.321.144,27
376 OBRIGAÇÕES EXIGÍVEIS A LONGO PRAZO	9.763.794,20	(1.180.056,64)	1.737.406,71	10.321.144,27
383 OUTRAS OBRIGAÇÕES	2.867.401,42	0,00	0,00	2.867.401,42
1416 IRPJ Diferido	1.992.798,10	0,00	0,00	1.992.798,10
1417 CSLL Diferido	717.407,32	0,00	0,00	717.407,32
1418 Contingências	157.196,00	0,00	0,00	157.196,00
386 PARCELAMENTO OBRIGAÇÕES SOCIAIS/FISCAIS/TRIBUTÁRIAS	6.896.392,78	(1.180.056,64)	1.737.406,71	7.453.742,85
1411 Processos Fiscais	5.535.922,18	0,00	0,00	5.535.922,18
1415 Simples Federal	127.486,88	0,00	0,00	127.486,88
1569 Parcelamento Simples Nacional PHBZ Comércio de Calçados EIRELI	69.922,46	(908,28)	0,00	69.014,18
1631 ICMS Parcelado nº 221100125030	0,00	(12.917,32)	1.395.070,99	1.382.153,67
1633 ICMS Parcelado nº 221100125021	0,00	(3.169,78)	342.335,72	339.165,94
396 PATRIMÔNIO LÍQUIDO	(19.014.703,47)	(3.359.551,44)	3.014.069,26	(19.360.185,65)
397 CAPITAL SOCIAL	2.721.000,00	0,00	0,00	2.721.000,00
398 CAPITAL SOCIAL REALIZADO	2.721.000,00	0,00	0,00	2.721.000,00
399 Capital Subscrito e Integralizado	2.721.000,00	0,00	0,00	2.721.000,00
402 RESERVAS	5.260.986,98	0,00	0,00	5.260.986,98
405 RESERVAS DE REAVALIAÇÃO	7.971.192,40	0,00	0,00	7.971.192,40
406 Reservas de Reavaliação de Bens	7.971.192,40	0,00	0,00	7.971.192,40
1419 RESERVA DE AGIO	(2.710.205,42)	0,00	0,00	(2.710.205,42)
1420 IRPJ Diferido	(1.992.798,10)	0,00	0,00	(1.992.798,10)
1421 CSLL Diferido	(717.407,32)	0,00	0,00	(717.407,32)
413 RESULTADO ACUMULADO	(26.996.690,45)	(3.359.551,44)	3.014.069,26	(27.342.172,63)
414 LUCROS OU PREJUÍZOS ACUMULADOS	(26.996.690,45)	(3.359.551,44)	3.014.069,26	(27.342.172,63)
416 (-)Prejuízos Acumulados	(26.901.608,24)	(13.246,61)	0,00	(26.914.854,85)
417 Resultado Exercício_Período Ant.Balanco	(95.082,21)	0,00	0,00	(95.082,21)
418 Resultado do Exercício - Período do Balanco	0,00	(3.346.304,83)	3.014.069,26	(332.235,57)
90000 PASSIVO TRANSITÓRIO	52.293,05	(267.721,66)	260.451,98	45.023,37
90001 REMESSAS PARA INDUSTRIALIZACAO	42.569,62	(239.766,93)	228.657,39	31.460,08
90102 REMESSAS PARA INDUSTRIALIZACAO	42.569,62	(239.766,93)	228.657,39	31.460,08
90002 Remessas para Industrialização a retornar	42.569,62	(239.766,93)	228.657,39	31.460,08
90010 MERCADORIA RECEB P/INDUSTRIALIZAÇÃO	23,53	0,00	0,00	23,53
90103 MERCADORIA RECEB P/INDUSTRIALIZAÇÃO	23,53	0,00	0,00	23,53
90011 Mercadoria Recebida p\ Industrialização	23,53	0,00	0,00	23,53
90020 MERCADORIAS ENVIADAS PARA CONCERTO	2.150,42	(1.175,00)	1.760,00	2.735,42
90104 MERCADORIAS ENVIADAS PARA CONCERTO	2.150,42	(1.175,00)	1.760,00	2.735,42
90021 Mercadorias Enviadas para Concerto\Troca\Garantia	2.150,42	(1.175,00)	1.760,00	2.735,42
90030 MERCADORIAS RECEBIDAS PARA CONCERTO	2.920,92	(25.869,73)	28.175,23	5.226,42
90105 MERCADORIAS RECEBIDAS PARA CONCERTO	2.920,92	(25.869,73)	28.175,23	5.226,42

Empresa: ABC SHOES INDUSTRIA E COMERCIO DE CALÇADOS LTDA "EM RECUPERAÇÃO JUDICIAL" Emp.: 496
CNPJ: 86.154.119/0001-34 IE: 250090589 Fone: (483)26544-53
Endereço: RUA JOSE MARCELINO FRANCO, 313 CEP: 88.240-000
Bairro: JARDIM SAO PAULO Período: 01/03/2022 a 31/03/2022
Cidade: SAO JOAO BATISTA - SC Data do NIRE: 11/07/2019
NIRE: 42200045983
Página: 00006

BALANCETE DE VERIFICAÇÃO LEVANTADO EM: 31/03/2022

PASSIVO

Contas Contábeis	Saldo Anterior	Débitos	Créditos	Saldo Atual
90031 Mercadorias\Bens Recebidas para Conserto\Troca\Garantia	2.920,92	(25.869,73)	28.175,23	5.226,42
90040 MERCADORIA RECEBIDA PARA DEMONSTRAÇÃO	4.628,56	0,00	0,00	4.628,56
90106 MERCADORIA RECEBIDA PARA DEMONSTRAÇÃO	4.628,56	0,00	0,00	4.628,56
90041 Mercadoria Recebida para Demonstração	4.628,56	0,00	0,00	4.628,56
90050 BEM EM REGIME DE COMODATO	0,00	0,00	949,36	949,36
90107 BEM DE REGIME DE COMODATO	0,00	0,00	949,36	949,36
90051 Bem em Regime de Comodato	0,00	0,00	949,36	949,36

MARLI ANA

TRAINOTTI:61347213953

Assinado de forma digital por MARLI ANA TRAINOTTI:61347213953
Dados: 2022.04.25 19:30:14 -03'00'

CONTADORA: MARLI ANA TRAINOTTI

CPF: 613.472.139-53

CRC: SC022447O2 SC

RG: 1.925.257/SSP/SC

Empresa: ABC SHOES INDUSTRIA E COMERCIO DE CALÇADOS LTDA "EM RECUPERAÇÃO JUDICIAL" Emp.: 496
 CNPJ: 86.154.119/0001-34 IE: 250090589 Fone: (483)26544-53
 Endereço: RUA JOSE MARCELINO FRANCO, 313 CEP: 88.240-000
 Bairro: JARDIM SAO PAULO Período: 01/03/2022 a 31/03/2022
 Cidade: SAO JOAO BATISTA - SC Data do NIRE: 11/07/2019
 NIRE: 42200045983
 Página: 00007

DEMONSTRATIVO DE RESULTADO LEVANTADO EM: 01/03/2022 A 31/03/2022

DEMONSTRAÇÃO DO RESULTADO

Contas Contábeis	Saldo Anterior	Débitos	Créditos	Saldo Atual
600 RECEITA OPERACIONAL BRUTA	0,00	0,00	2.387.432,24	2.387.432,24
601 VENDA DE PRODUTOS	0,00	0,00	2.227.003,14	2.227.003,14
602 Venda de Produtos - Mercado Interno	0,00	0,00	2.194.391,14	2.194.391,14
603 Venda de Produtos em Geral	0,00	0,00	2.194.391,14	2.194.391,14
609 VENDA PRODUTO - MERC. EXTERNO	0,00	0,00	32.612,00	32.612,00
610 Venda de produtos para Exportação em Geral	0,00	0,00	32.612,00	32.612,00
1315 VENDAS DE MERCADORIAS	0,00	0,00	159.329,10	159.329,10
613 VENDAS DE MERCADORIAS	0,00	0,00	159.329,10	159.329,10
614 Vendas de mercadorias em geral	0,00	0,00	159.329,10	159.329,10
622 VENDA DE SERVIÇOS EM GERAL	0,00	0,00	1.100,00	1.100,00
1187 Receita de Aluguel	0,00	0,00	1.100,00	1.100,00
634 (-) DEDUÇÕES DA RECEITA BRUTA	0,00	(939.647,84)	95.250,62	(844.397,22)
635 DEVOLUÇÃO/DESC./ABATIMENTO	0,00	(400.569,04)	95.250,62	(305.318,42)
636 Devoluções Sobre Vendas	0,00	(400.569,04)	95.250,62	(305.318,42)
637 Devoluções de Vendas Mercado Interno	0,00	(399.544,54)	0,00	(399.544,54)
566 Devoluções Vendas Mercadorias - M. Interno	0,00	(1.024,50)	78,66	(945,84)
1011 (-) ICMS S/Devoluções de Vendas M. Interno	0,00	0,00	64.130,01	64.130,01
650648 (-) PIS S/Devoluções de Vendas M. Interno	0,00	0,00	5.537,21	5.537,21
650649 (-) COFINS S/Devoluções Vendas M. Interno	0,00	0,00	25.504,74	25.504,74
646 IMPOSTOS INCIDENTE S/ VENDA/SERVIÇO	0,00	(539.078,80)	0,00	(539.078,80)
648 ICMS	0,00	(342.364,84)	0,00	(342.364,84)
1600 FUMDES - Fundo de Apoio Manutenção Desenvolvimento Educação Superior	0,00	(2.194,47)	0,00	(2.194,47)
650 PIS	0,00	(34.646,41)	0,00	(34.646,41)
651 COFINS	0,00	(159.873,08)	0,00	(159.873,08)
654 (=) RECEITA OPERACIONAL LÍQUIDA	0,00	(939.647,84)	2.482.682,86	1.543.035,02
655 (-) CUSTO PRODUTO E SERVIÇO VENDIDO	0,00	(1.824.219,03)	440.777,87	(1.383.441,16)
656 CUSTO PRODUTO/SERVIÇO VENDIDO	0,00	(1.741.179,71)	440.068,47	(1.301.111,24)
657 COMPRA DE MATERIAIS	0,00	(1.072.271,19)	405.105,02	(667.166,17)
660 Compra de Matéria Prima a Vista	0,00	(800,47)	0,00	(800,47)
253 Compra de Matéria Prima a Prazo	0,00	(1.049.899,59)	193.451,33	(856.448,26)
254 Compra de Material de Embalagem a Prazo	0,00	(21.542,99)	1.992,73	(19.550,26)
256 (-) ICMS sobre compra de Matéria prima a Vista	0,00	(28,14)	143.077,06	143.048,92
263 (-) ICMS sobre compra de Matéria prima a Prazo	0,00	0,00	62.576,40	62.576,40
257 (-) IPI sobre compra de matéria prima em geral	0,00	0,00	4.007,50	4.007,50
1000 PRODUTOS SEMI ACABADOS E ACABADOS	0,00	(107.328,56)	0,00	(107.328,56)
658 Produtos Acabados	0,00	(107.328,56)	0,00	(107.328,56)
664 MÃO DE OBRA DIRETA	0,00	(299.256,18)	8.741,83	(290.514,35)
665 Remuneração	0,00	(200.215,77)	1.532,09	(198.683,68)
667 Salários	0,00	(197.598,30)	1.532,09	(196.066,21)
3453 Multa FGTS - Termo Rescisão	0,00	(2.601,92)	0,00	(2.601,92)
668 Horas Extras	0,00	(15,55)	0,00	(15,55)
669 Encargos Sociais	0,00	(51.410,40)	1.024,85	(50.385,55)
670 Previdência Social	0,00	(32.616,19)	530,05	(32.086,14)
671 FGTS	0,00	(18.794,21)	494,80	(18.299,41)
679 Provisões	0,00	(47.630,01)	6.184,89	(41.445,12)

Empresa: ABC SHOES INDUSTRIA E COMERCIO DE CALÇADOS LTDA "EM RECUPERAÇÃO JUDICIAL" Emp.: 496
 CNPJ: 86.154.119/0001-34 IE: 250090589 Fone: (483)26544-53
 Endereço: RUA JOSE MARCELINO FRANCO, 313 CEP: 88.240-000
 Bairro: JARDIM SAO PAULO Período: 01/03/2022 a 31/03/2022
 Cidade: SAO JOAO BATISTA - SC Data do NIRE: 11/07/2019
 NIRE: 42200045983
 Página: 00008

DEMONSTRATIVO DE RESULTADO LEVANTADO EM: 01/03/2022 A 31/03/2022

DEMONSTRAÇÃO DO RESULTADO

Contas Contábeis	Saldo Anterior	Débitos	Créditos	Saldo Atual
680 Despesas com Ferias	0,00	(28.468,36)	4.069,00	(24.399,36)
681 Despesas com 13º Salario	0,00	(19.161,65)	2.115,89	(17.045,76)
682 GASTO GERAL FABRIC./SERVIÇO VENDIDO	0,00	(262.323,78)	26.221,62	(236.102,16)
701 OUTROS CUSTOS	0,00	(262.323,78)	26.221,62	(236.102,16)
687316 Equipamento de Proteção Individual - EPI	0,00	(239,85)	0,00	(239,85)
704 Energia Elétrica	0,00	(21.024,54)	6.149,68	(14.874,86)
710 Combustíveis e Lubrificantes	0,00	(2.933,55)	0,00	(2.933,55)
722 Serviços de Terceiros	0,00	(200.140,10)	18.512,96	(181.627,14)
726 Materiais Auxiliares e de Consumo	0,00	(30.259,04)	1.558,98	(28.700,06)
735 Serviços de Terceiros	0,00	(5.965,50)	0,00	(5.965,50)
737 Peça de Reposição\Ferramentas em Geral	0,00	(1.761,20)	0,00	(1.761,20)
738 CUSTO DAS MERCADORIAS VENDIDAS	0,00	(83.039,32)	709,40	(82.329,92)
739 MERCADORIAS PARA REVENDA	0,00	(83.039,32)	709,40	(82.329,92)
1001 Compra de Mercadorias para Revenda a Prazo	0,00	(74.725,79)	709,40	(74.016,39)
1009 (-) ICMS S/Compras Mercad. p/Rev.Prazo	0,00	(100,26)	0,00	(100,26)
1544 Despesas de Royalties	0,00	(8.213,27)	0,00	(8.213,27)
814 (=)RESULTADO OPERACIONAL BRUTO	0,00	(2.763.866,87)	2.923.460,73	159.593,86
815 (-)DESPESAS OPERACIONAIS	0,00	(582.437,96)	14.587,91	(567.850,05)
816 DESPESAS COM VENDAS	0,00	(148.676,35)	12.106,14	(136.570,21)
817 GASTOS COM PESSOAL	0,00	(14.388,40)	0,00	(14.388,40)
818 Remuneração	0,00	(10.887,04)	0,00	(10.887,04)
820 Salários	0,00	(10.887,04)	0,00	(10.887,04)
823 Encargos Sociais	0,00	(1.317,80)	0,00	(1.317,80)
824 Previdência Social	0,00	(170,32)	0,00	(170,32)
825 FGTS	0,00	(1.147,48)	0,00	(1.147,48)
833 Provisões	0,00	(2.183,56)	0,00	(2.183,56)
834 Despesas com Férias	0,00	(1.253,38)	0,00	(1.253,38)
835 Despesas com 13º Salário	0,00	(930,18)	0,00	(930,18)
836 DESPESAS GERAIS DE VENDAS	0,00	(134.287,95)	12.106,14	(122.181,81)
837 Depreciações	0,00	(11.800,85)	0,00	(11.800,85)
1500 Aluguel de Imóveis Comerciais	0,00	(27.869,76)	2.577,95	(25.291,81)
844 Despesas Amostras/Brindes/Bonific/Sorteio	0,00	(913,50)	0,00	(913,50)
845 Propaganda e Publicidade	0,00	(100,00)	0,00	(100,00)
848 Comissões Sobre Vendas	0,00	(34.627,71)	0,00	(34.627,71)
850 Fretes e Carretos Sobre Vendas	0,00	(58.976,13)	5.430,91	(53.545,22)
283 (-) ICMS na Aquisição de Fretes sobre Vendas a Prazo	0,00	0,00	4.097,28	4.097,28
864 DESPESAS ADMINISTRATIVAS	0,00	(199.967,32)	486,20	(199.481,12)
865 Gastos Com Pessoal	0,00	(5.900,00)	0,00	(5.900,00)
866 Remuneração	0,00	(5.900,00)	0,00	(5.900,00)
867 Pró-Labore/Honorários da Diretoria	0,00	(5.900,00)	0,00	(5.900,00)
884 DESPESAS GERAIS ADMINISTRATIVAS	0,00	(194.067,32)	486,20	(193.581,12)
885 Material de Escritório	0,00	(3.140,45)	0,00	(3.140,45)
887 Propaganda e Publicidade	0,00	(1.300,00)	0,00	(1.300,00)
889 Seguros	0,00	(1.088,65)	0,00	(1.088,65)
891 Despesas com Internet	0,00	(479,60)	0,00	(479,60)
892 Despesas Telefônicas	0,00	(2.682,03)	0,00	(2.682,03)
895 Despesas Postais	0,00	(1.634,21)	0,00	(1.634,21)
897 Despesas com Cartório	0,00	(2.096,41)	0,00	(2.096,41)
898 Manutenção e Conservação	0,00	(50.847,52)	0,00	(50.847,52)
900 Despesas Advogacías	0,00	(28.122,76)	0,00	(28.122,76)
901 Despesas com Energia Elétrica	0,00	(5.256,14)	486,20	(4.769,94)
1222 Pedágio	0,00	(32,80)	0,00	(32,80)

Empresa: ABC SHOES INDUSTRIA E COMERCIO DE CALÇADOS LTDA "EM RECUPERAÇÃO JUDICIAL" Emp.: 496
 CNPJ: 86.154.119/0001-34 IE: 250090589 Fone: (483)26544-53
 Endereço: RUA JOSE MARCELINO FRANCO, 313 CEP: 88.240-000
 Bairro: JARDIM SAO PAULO Período: 01/03/2022 a 31/03/2022
 Cidade: SAO JOAO BATISTA - SC Data do NIRE: 11/07/2019
 NIRE: 42200045983
 Página: 00009

DEMONSTRATIVO DE RESULTADO LEVANTADO EM: 01/03/2022 A 31/03/2022

DEMONSTRAÇÃO DO RESULTADO

Contas Contábeis	Saldo Anterior	Débitos	Créditos	Saldo Atual
910 Serviços de Terceiros	0,00	(48.736,14)	0,00	(48.736,14)
912 Despesas c/Material Limpeza/Higiene	0,00	(1.806,00)	0,00	(1.806,00)
918 Mensalidades/Anuidades/Contribuições	0,00	(174,46)	0,00	(174,46)
921 Impostos e Taxas Municipais	0,00	(3,40)	0,00	(3,40)
923 Despesas com Aluguéis e Condomínio	0,00	(21.312,54)	0,00	(21.312,54)
924 Impostos e Taxas Estaduais	0,00	(6.555,20)	0,00	(6.555,20)
925 Serviços Contábeis	0,00	(8.280,00)	0,00	(8.280,00)
926 Despesas de Viagem	0,00	(686,50)	0,00	(686,50)
931 Outras Despesas	0,00	(1.060,00)	0,00	(1.060,00)
1014 Consumo de Água	0,00	(492,55)	0,00	(492,55)
558 Despesa com Refeições, Bebidas e Comidas	0,00	(505,56)	0,00	(505,56)
90072 Despesas com Informática	0,00	(7.774,40)	0,00	(7.774,40)
932 RESULTADOS FINANCEIROS LÍQUIDOS	0,00	(233.791,34)	1.995,57	(231.795,77)
933 RECEITAS FINANCEIRAS	0,00	0,00	1.995,57	1.995,57
680037 Rendimento Sobre Aplicações Financeiras	0,00	0,00	12,21	12,21
680038 Juros Recebidos	0,00	0,00	1.958,00	1.958,00
680039 Descontos Obtidos	0,00	0,00	25,36	25,36
940 DESPESAS FINANCEIRAS	0,00	(233.791,34)	0,00	(233.791,34)
562 Despesa com Duplicatas Descontadas	0,00	(107.267,48)	0,00	(107.267,48)
943 Despesas Bancárias	0,00	(1.087,45)	0,00	(1.087,45)
945 Descontos Concedidos	0,00	(100.544,76)	0,00	(100.544,76)
946 Despesas c/Cob Dupli/Cheques/C.Crédito	0,00	(11.078,43)	0,00	(11.078,43)
1045 Juros sobre obrigações	0,00	(10.241,67)	0,00	(10.241,67)
1042 Multa sobre Obrigações	0,00	(3.571,31)	0,00	(3.571,31)
1202 IR sobre Conta Aplicação	0,00	(0,24)	0,00	(0,24)
949 DESPESAS TRIBUTÁRIAS	0,00	(2,95)	0,00	(2,95)
950 IMPOSTOS E TAXAS DIVERSAS	0,00	(2,95)	0,00	(2,95)
955 IOF/IOC	0,00	(2,95)	0,00	(2,95)
977 (=)RESULTADO OPERACIONAL LÍQUIDO	0,00	(3.346.304,83)	2.938.048,64	(408.256,19)
978 OUTRAS RECEITAS	0,00	0,00	76.020,62	76.020,62
1288 OUTRAS RECEITAS	0,00	0,00	76.020,62	76.020,62
982 Outras Receitas	0,00	0,00	814,47	814,47
680035 Outras Receitas Tributáveis PIS/COFINS	0,00	0,00	75.206,15	75.206,15
988 (=)RESULTADO LÍQUIDO ANTES IR/CSLL	0,00	(3.346.304,83)	3.014.069,26	(332.235,57)
992 (=)RESULTADO PERÍODO APÓS PROVISÕES	0,00	(3.346.304,83)	3.014.069,26	(332.235,57)
998 (=)RESULTADO LÍQUIDO DO PERÍODO	0,00	(3.346.304,83)	3.014.069,26	(332.235,57)

MARLI ANA
 TRAINOTTI:61347213953

Assinado de forma digital por MARLI ANA TRAINOTTI:61347213953
 Dados: 2022.04.25 19:30:27 -03'00'

CONTADORA: MARLI ANA TRAINOTTI
 CPF: 613.472.139-53
 CRC: SC022447O2 SC
 RG: 1.925.257/SSP/SC



TERMO DE ACORDO

Seguradora	HDI Seguros S/A		
Nº Sinistro	010031850287504	Data do Sinistro	22/12/2021
Natureza da Ocorrência	Vendaval / Granizo		

Segurado	Ind E Com De Calçados Tania		
Apólice	01.003.423.016561	Ramo	Compreensivo Empresarial
Local do Sinistro	Rua Jose Marcelino Franco, 313, Galpões, Jardim São Paulo, São João Batista/SC, CEP 88240-000		
CPF / CNPJ do segurado	86.154.119/0001-34		

Pelo presente instrumento declaro que:

- Em razão de sinistro ocorrido em data de **22/12/2021** e que atingiu bens a que se refere o item único da apólice supra citada no que se refere a cobertura de Vendaval / Granizo a empresa **Ativa Brasil Perícias e Avaliações Ltda**, no regular exercício de suas atividades e a pedido da Companhia de Seguros, efetuou o levantamento dos prejuízos dele advindos e fixou em R\$ **53.914,12 cinquenta e três mil, novecentos e quatorze reais e doze centavos** devendo ser deduzida a **franquia** contratual no valor de R\$ 5.391,41 cinco mil, trezentos e noventa e um reais e quarenta e um centavos , valores estes que estou de acordo.
- Foi aplicada uma depreciação de **0,00** % referente ao tempo de uso dos objetos sinistrados, resultando no prejuízo apurado à valor atual (valor de novo deduzido a depreciação).
- Tenho conhecimento que o resultado do trabalho referido no item acima será encaminhado à Companhia de Seguros que cuidará de examiná-lo para verificar se os valores apontados estão corretos, bem como se o sinistro está devidamente coberto pela apólice de seguro respectiva.
- Tenho ciência de que os valores apontados pela reguladora não implicam no reconhecimento, por parte da Companhia de Seguros, da procedência dos mesmos nem de qualquer obrigação de indenizá-los, de vez que isso depende da análise por parte da mesma do fato ocorrido e das coberturas securitárias contratadas.

Autorizo (amos) esta Cia Seguradora ao crédito do sinistro acima na conta corrente abaixo descrita:

Banco	001 - Banco do Brasil S.A.
Agência	null
Nº da Conta	null
Favorecido \ Segurado	Ind E Com De Calçados Tania
CPF \ CNPJ do favorecido	86.154.119/0001-34

_____, _____ de _____ de _____

Assinatura do Segurado / Representante

Nome _____

CPF/RG _____

1. Identificação

Modalidade Contratada	Protocolo/Nº Sinistro	Sucursal	Regulador
Proteção Empresarial	010031850287504	São Paulo	Luiz Gustavo Rech Fracaro
Seguradora	HDI Seguros S/A		
Segurado	Ind E Com De Calçados Tania / 86154119000134		
Apólice	01.003.423.016561	Vigência	12/07/2021 à 12/07/2022

2. Valores Apurados

1. Item 1 - Vendaval / Granizo - Prédio/M.M.U

Quadro de visualização de Prejuízos (Considerando os menores valores reclamados)

RELAÇÃO DE BENS SINISTRADOS										
Obs	Descrição do Bem	Qnt Reclamado	Reclamado (R\$)	Qnt Apurado	Apurado (R\$)	Fixado (R\$)	Dpr	VA (R\$)	DVN (R\$)	VN (R\$)
1	Reparo cobertura	1,00	49.396,00	1,00	47.914,12	47.914,12	0,00	47.914,12	0,00	47.914,12
2	20m Calhas 0,60m	1,00	6.000,00	1,00	6.000,00	6.000,00	0,00	6.000,00	0,00	6.000,00
Total (R\$)			55.396,00		53.914,12	53.914,12	0,00	53.914,12	0,00	53.914,12

3. Observação dos prejuízos

1 - O segurado apresentou orçamento referente aos reparos da cobertura danificada, no valor total de R\$ 49.396,00, sendo referente aos seguintes serviços e materiais:

- 44 Telhas fibrocimento 6mm 2,44m - R\$ 7.304,00
- 25 Telhas fibrocimento 6mm 1,83m - R\$ 2.310,00
- 50 Telhas fibrocimento 4mm 2,44 - R\$ 2.240,00
- 38m Telha aluzinco - R\$ 3.701,00
- 210 Ganchos de fixação - R\$ 987,00
- 170 Parafusos auto brocante - R\$ 323,00
- 6pc de Madeira c/ 2,5m x 0,8 x 0,16 - R\$ 1.722,00
- 10pc de Madeira c/ 5m x 0,8 x 0,16 - R\$ 5.740,00
- 21pc de Madeira c/ 5m x 0,8 x 0,10 - R\$ 4.641,00
- 105m Ripas 0,25 x 0,6 - R\$ 1.470,00
- 22m Rufos - R\$ 2.178,00
- Mão de obra - R\$ 9.580,00
- Serviço de Guindaste - R\$ 7.200,00

Entramos em contato com o prestador, Sr. Orivaldo, que confirmou os valores e serviços a serem executados. Solicitamos um valor de desconto para os serviços e o mesmo forneceu 3% sobre o valor total do orçamento, ficando o mesmo no valor final de R\$ 47.914,12.

Observamos que o orçamento está condizente com os danos ocorridos no local.

Em cotação paralela no informativo SCB o valor para reparo ficou em R\$ 48.072,98. Com isso, fixamos o valor reclamado pelo segurado, por estar condizente com o praticado na região.

2 - O segurado apresentou ainda orçamento referente a troca de 20m de calhas, no valor total de R\$ 6.000,00. Entramos em contato com o prestador e confirmamos os valores. O mesmo não forneceu descontos alegando a alta do insumo recente, da qual ainda não havia sido repassado para o cliente final.


Em cotação paralela no informativo SBC o valor para os reparos das calhas ficou em R\$ 5.710,56. Com isso, fixamos o valor reclamado pelo prestador por estar condizente com o praticado na região.

Chapecó/SC, 2022-02-02
Ativa Brasil Perícias e Avaliações.



Luiz Gustavo Rech Fracaro
CAU/SC Nº A52014-0
gustavo@ativapericias.com.br
(49) 99131-7730 / (49) 99131-7730


CONSULTA PARCELAMENTOS

Número: 221100125021 Dt. Cálculo: 25/04/2022  Moeda: REAL

Parcelamento										
Dados Gerais										
Parcelamento:	221100125021	Processo:	000000000000	Primeira Parcela:	31/03/2022					
Contribuinte:	250090589	Razão Social:	Abc Shoes Industria E Comercio De Calcados Ltda "Em Recuperação Judicial"							
Data Inclusão:	25/03/2022	Usuário:	61347213953 -Marli Ana Trainotti							
Identificação:	220406321139									
Regra:	264-Lei N. 18.241/2021 - Icms Declarado - Sumário									
Usefi:	Orgao Central									
Parcelas Solicitadas:	120	Parcelas Autorizadas:	120							
Situação:	1-Ativo									
Quadro Resumo										
Descrição	Parcelas	Imposto	Multa	Juros	Total					
Total Parcelado	120	380.373,02	76.074,60	35.811,39	492.259,01					
Total p/ Quitação	119	377.172,28	75.434,45	34.208,69	486.815,42					
Total em Atraso	0	0,00	0,00	0,00	0,00					
Dívidas Parceladas										
Documento	Conta	Periodo	Imposto	Multa	Juros	Total				
200500865267	ICMS NORMAL - DECLARAÇÃO	01/2020	58.012,41	11.602,48	10.007,14	79.622,03				
200501659407	ICMS NORMAL - DECLARAÇÃO	02/2020	99.645,82	19.929,16	8.519,72	128.094,70				
200502196508	ICMS SUBSTITUICAO TRIBUTARIA	03/2020	12,05	2,41	1,00	15,46				
200502196508	ICMS NORMAL - DECLARAÇÃO	03/2020	56.718,57	11.343,71	4.690,63	72.752,91				
200502791104	ICMS NORMAL - DECLARAÇÃO	04/2020	24.344,29	4.868,86	1.954,85	31.168,00				
200503682490	ICMS NORMAL - DECLARAÇÃO	05/2020	51.405,48	10.281,10	4.019,91	65.706,49				
200505545457	ICMS NORMAL - DECLARAÇÃO	06/2020	12.457,34	2.491,47	950,50	15.899,31				
200505546046	ICMS NORMAL - DECLARAÇÃO	07/2020	18.288,16	3.657,63	1.366,13	23.311,92				
200505481483	ICMS NORMAL - DECLARAÇÃO	08/2020	30.033,48	6.006,70	2.195,45	38.235,63				
200506207911	ICMS NORMAL - DECLARAÇÃO	09/2020	29.455,42	5.891,08	2.106,06	37.452,56				
Parcelas										
Parcela	Vencimento	Saldo Parcelado				Saldo Atual				Situação
		Imposto	Multa	Juros	Total	Imposto	Multa	Juros	Total	
+ 001	31/03/2022	3.169,78	633,96	298,43	4.102,17	0,00	0,00	0,00	0,00	Quitada
+ 002	30/04/2022	3.169,78	633,96	298,43	4.102,17	3.138,24	627,65	284,63	4.050,51	A Vencer
! 003	31/05/2022	3.169,78	633,96	298,43	4.102,17	3.169,78	633,96	287,49	4.091,23	A Vencer
! 004	30/06/2022	3.169,78	633,96	298,43	4.102,17	3.169,78	633,96	287,49	4.091,23	A Vencer
! 005	31/07/2022	3.169,78	633,96	298,43	4.102,17	3.169,78	633,96	287,49	4.091,23	A Vencer
! 006	31/08/2022	3.169,78	633,96	298,43	4.102,17	3.169,78	633,96	287,49	4.091,23	A Vencer
! 007	30/09/2022	3.169,78	633,96	298,43	4.102,17	3.169,78	633,96	287,49	4.091,23	A Vencer
! 008	31/10/2022	3.169,78	633,96	298,43	4.102,17	3.169,78	633,96	287,49	4.091,23	A Vencer
! 009	30/11/2022	3.169,78	633,96	298,43	4.102,17	3.169,78	633,96	287,49	4.091,23	A Vencer
! 010	31/12/2022	3.169,78	633,96	298,43	4.102,17	3.169,78	633,96	287,49	4.091,23	A Vencer
! 011	31/01/2023	3.169,78	633,96	298,43	4.102,17	3.169,78	633,96	287,49	4.091,23	A Vencer
! 012	28/02/2023	3.169,78	633,96	298,43	4.102,17	3.169,78	633,96	287,49	4.091,23	A Vencer
! 013	31/03/2023	3.169,78	633,96	298,43	4.102,17	3.169,78	633,96	287,49	4.091,23	A Vencer
! 014	30/04/2023	3.169,78	633,96	298,43	4.102,17	3.169,78	633,96	287,49	4.091,23	A Vencer

❗ <u>103</u>	30/09/2030	3.169,78	633,96	298,43	4.102,17	3.169,78	633,96	287,49	4.091,23	A Vencer
❗ <u>104</u>	31/10/2030	3.169,78	633,96	298,43	4.102,17	3.169,78	633,96	287,49	4.091,23	A Vencer
❗ <u>105</u>	30/11/2030	3.169,78	633,96	298,43	4.102,17	3.169,78	633,96	287,49	4.091,23	A Vencer
❗ <u>106</u>	31/12/2030	3.169,78	633,96	298,43	4.102,17	3.169,78	633,96	287,49	4.091,23	A Vencer
❗ <u>107</u>	31/01/2031	3.169,78	633,96	298,43	4.102,17	3.169,78	633,96	287,49	4.091,23	A Vencer
❗ <u>108</u>	28/02/2031	3.169,78	633,96	298,43	4.102,17	3.169,78	633,96	287,49	4.091,23	A Vencer
❗ <u>109</u>	31/03/2031	3.169,78	633,96	298,43	4.102,17	3.169,78	633,96	287,49	4.091,23	A Vencer
❗ <u>110</u>	30/04/2031	3.169,78	633,96	298,43	4.102,17	3.169,78	633,96	287,49	4.091,23	A Vencer
❗ <u>111</u>	31/05/2031	3.169,78	633,96	298,43	4.102,17	3.169,78	633,96	287,49	4.091,23	A Vencer
❗ <u>112</u>	30/06/2031	3.169,78	633,96	298,43	4.102,17	3.169,78	633,96	287,49	4.091,23	A Vencer
❗ <u>113</u>	31/07/2031	3.169,78	633,96	298,43	4.102,17	3.169,78	633,96	287,49	4.091,23	A Vencer
❗ <u>114</u>	31/08/2031	3.169,78	633,96	298,43	4.102,17	3.169,78	633,96	287,49	4.091,23	A Vencer
❗ <u>115</u>	30/09/2031	3.169,78	633,96	298,43	4.102,17	3.169,78	633,96	287,49	4.091,23	A Vencer
❗ <u>116</u>	31/10/2031	3.169,78	633,96	298,43	4.102,17	3.169,78	633,96	287,49	4.091,23	A Vencer
❗ <u>117</u>	30/11/2031	3.169,78	633,96	298,43	4.102,17	3.169,78	633,96	287,49	4.091,23	A Vencer
❗ <u>118</u>	31/12/2031	3.169,78	633,96	298,43	4.102,17	3.169,78	633,96	287,49	4.091,23	A Vencer
❗ <u>119</u>	31/01/2032	3.169,78	633,96	298,43	4.102,17	3.169,78	633,96	287,49	4.091,23	A Vencer
❗ <u>120</u>	29/02/2032	3.169,78	633,96	298,43	4.102,17	3.169,78	633,96	287,49	4.091,23	A Vencer

CONSULTA PARCELAMENTOS

Número: 221100125030 Dt. Cálculo: 25/04/2022  Moeda: REAL

Parcelamento										
Dados Gerais										
Parcelamento:	221100125030	Processo:	000000000000	Primeira Parcela:	31/03/2022					
Contribuinte:	250090589	Razão Social:	Abc Shoes Industria E Comercio De Calcados Ltda "Em Recuperação Judicial";							
Data Inclusão:	25/03/2022	Usuário:	61347213953 -Marli Ana Trainotti							
Identificação:	220406321970									
Regra:	266-Lei N. 18.241/2021 - Icms - Dívida Ativa - Sumário									
Usefi:	Orgao Central									
Parcelas Solicitadas:	120	Parcelas Autorizadas:	120							
Situação:	1-Ativo									
Quadro Resumo										
Descrição	Parcelas	Imposto	Multa	Juros	Total					
Total Parcelado	120	1.550.078,87	310.015,77	275.130,62	2.135.225,26					
Total p/ Quitação	119	1.537.161,07	307.431,74	287.134,04	2.131.726,85					
Total em Atraso	0	0,00	0,00	0,00	0,00					
Dívidas Parceladas										
Documento	Conta	Periodo	Imposto	Multa	Juros	Total				
17002446876	DIVIDA ATIVA	07/2017	316.166,42	63.233,28	110.091,67	489.491,37				
18001429160	DIVIDA ATIVA	04/2018	142.544,95	28.508,99	36.837,34	207.891,28				
19044804009	DIVIDA ATIVA	07/2019	131.748,33	26.349,66	20.255,78	178.353,77				
200002735590	DIVIDA ATIVA	06/2020	959.619,17	191.923,84	107.945,83	1.259.488,84				
Parcelas										
Parcela	Vencimento	Saldo Parcelado				Saldo Atual				Situação
		Imposto	Multa	Juros	Total	Imposto	Multa	Juros	Total	
+ 001	31/03/2022	12.917,32	2.583,46	2.292,76	17.793,54	0,00	0,00	0,00	0,00	Quitada
! 002	30/04/2022	12.917,32	2.583,46	2.292,76	17.793,54	12.917,32	2.583,46	2.412,89	17.913,67	A Vencer
! 003	31/05/2022	12.917,32	2.583,46	2.292,76	17.793,54	12.917,32	2.583,46	2.412,89	17.913,67	A Vencer
! 004	30/06/2022	12.917,32	2.583,46	2.292,76	17.793,54	12.917,32	2.583,46	2.412,89	17.913,67	A Vencer
! 005	31/07/2022	12.917,32	2.583,46	2.292,76	17.793,54	12.917,32	2.583,46	2.412,89	17.913,67	A Vencer
! 006	31/08/2022	12.917,32	2.583,46	2.292,76	17.793,54	12.917,32	2.583,46	2.412,89	17.913,67	A Vencer
! 007	30/09/2022	12.917,32	2.583,46	2.292,76	17.793,54	12.917,32	2.583,46	2.412,89	17.913,67	A Vencer
! 008	31/10/2022	12.917,32	2.583,46	2.292,76	17.793,54	12.917,32	2.583,46	2.412,89	17.913,67	A Vencer
! 009	30/11/2022	12.917,32	2.583,46	2.292,76	17.793,54	12.917,32	2.583,46	2.412,89	17.913,67	A Vencer
! 010	31/12/2022	12.917,32	2.583,46	2.292,76	17.793,54	12.917,32	2.583,46	2.412,89	17.913,67	A Vencer
! 011	31/01/2023	12.917,32	2.583,46	2.292,76	17.793,54	12.917,32	2.583,46	2.412,89	17.913,67	A Vencer
! 012	28/02/2023	12.917,32	2.583,46	2.292,76	17.793,54	12.917,32	2.583,46	2.412,89	17.913,67	A Vencer
! 013	31/03/2023	12.917,32	2.583,46	2.292,76	17.793,54	12.917,32	2.583,46	2.412,89	17.913,67	A Vencer
! 014	30/04/2023	12.917,32	2.583,46	2.292,76	17.793,54	12.917,32	2.583,46	2.412,89	17.913,67	A Vencer
! 015	31/05/2023	12.917,32	2.583,46	2.292,76	17.793,54	12.917,32	2.583,46	2.412,89	17.913,67	A Vencer
! 016	30/06/2023	12.917,32	2.583,46	2.292,76	17.793,54	12.917,32	2.583,46	2.412,89	17.913,67	A Vencer
! 017	31/07/2023	12.917,32	2.583,46	2.292,76	17.793,54	12.917,32	2.583,46	2.412,89	17.913,67	A Vencer
! 018	31/08/2023	12.917,32	2.583,46	2.292,76	17.793,54	12.917,32	2.583,46	2.412,89	17.913,67	A Vencer
! 019	30/09/2023	12.917,32	2.583,46	2.292,76	17.793,54	12.917,32	2.583,46	2.412,89	17.913,67	A Vencer

108	28/02/2031	12.917,32	2.583,46	2.292,76	17.793,54	12.917,32	2.583,46	2.412,89	17.913,67	A Vencer
109	31/03/2031	12.917,32	2.583,46	2.292,76	17.793,54	12.917,32	2.583,46	2.412,89	17.913,67	A Vencer
110	30/04/2031	12.917,32	2.583,46	2.292,76	17.793,54	12.917,32	2.583,46	2.412,89	17.913,67	A Vencer
111	31/05/2031	12.917,32	2.583,46	2.292,76	17.793,54	12.917,32	2.583,46	2.412,89	17.913,67	A Vencer
112	30/06/2031	12.917,32	2.583,46	2.292,76	17.793,54	12.917,32	2.583,46	2.412,89	17.913,67	A Vencer
113	31/07/2031	12.917,32	2.583,46	2.292,76	17.793,54	12.917,32	2.583,46	2.412,89	17.913,67	A Vencer
114	31/08/2031	12.917,32	2.583,46	2.292,76	17.793,54	12.917,32	2.583,46	2.412,89	17.913,67	A Vencer
115	30/09/2031	12.917,32	2.583,46	2.292,76	17.793,54	12.917,32	2.583,46	2.412,89	17.913,67	A Vencer
116	31/10/2031	12.917,32	2.583,46	2.292,76	17.793,54	12.917,32	2.583,46	2.412,89	17.913,67	A Vencer
117	30/11/2031	12.917,32	2.583,46	2.292,76	17.793,54	12.917,32	2.583,46	2.412,89	17.913,67	A Vencer
118	31/12/2031	12.917,32	2.583,46	2.292,76	17.793,54	12.917,32	2.583,46	2.412,89	17.913,67	A Vencer
119	31/01/2032	12.917,32	2.583,46	2.292,76	17.793,54	12.917,32	2.583,46	2.412,89	17.913,67	A Vencer
120	29/02/2032	12.917,32	2.583,46	2.292,76	17.793,54	12.917,32	2.583,46	2.412,89	17.913,67	A Vencer



Poder Judiciário
JUSTIÇA FEDERAL
Seção Judiciária de Santa Catarina
9ª Vara Federal de Florianópolis

Rua Paschoal Apóstolo Pítsica, 4810 - Bairro: Agronômica - CEP: 88025-255 - Fone: (48)3251-2933 - www.jfsc.jus.br - Email: scflp09@jfsc.jus.br

EXECUÇÃO FISCAL Nº 5037548-21.2021.4.04.7200/SC

EXEQUENTE: UNIÃO - FAZENDA NACIONAL

EXECUTADO: INDUSTRIA E COMERCIO DE CALCADOS TANIA LTDA.

DESPACHO/DECISÃO

1) Defiro a inicial, determinando as providências do art. 7º da Lei 6.830/80.

2) De acordo com o art. 7º da Lei 6.830/80, o despacho de recebimento da petição inicial importa em ordem sucessiva para citação, penhora, arresto, registro e avaliação dos bens penhorados. Desse modo:

2.1) Decorrido o prazo legal para o pagamento voluntário ou garantia da execução, determino o bloqueio de ativos financeiros por meio do sistema SISBAJUD.

Solicite-se ao sistema SISBAJUD o envio de dados constantes de seus registros quanto à existência de depósitos em contas ou aplicações financeiras em nome do executado, e o respectivo bloqueio, até o limite do débito (excluídas as verbas de natureza alimentar - CPC, art. 833).

Desbloqueie-se imediatamente os valores abaixo de R\$ 300,00 (trezentos reais) ou de 1% (um por cento) do valor do débito, conforme o caso, visto que são considerados irrisórios.

Efetuada o bloqueio, intime-se o executado para, no prazo de 30 (trinta) dias, manifestar-se acerca de eventual impenhorabilidade ou indisponibilidade excessiva dos referidos ativos (art. 854, §§ 2º e 3º, do CPC), bem como para opor embargos à execução (se ainda não oportunizados), sob pena de o bloqueio ser transferido para conta judicial e, posteriormente, convertidos em favor do exequente.

Decorrido o prazo acima sem manifestação do executado, transfira-se o valor para conta judicial vinculada aos autos (art. 854, §5º, CPC) e, após, intime-se o exequente.

2.2) Caso negativo ou insuficiente o acesso ao sistema SISBAJUD, efetue-se o acesso ao RENAJUD.

O Sistema de Restrição Judicial - RENAJUD possibilita, em tempo real, o envio de ordens judiciais de restrição de veículos automotores na Base Índice Nacional (BIN) do Registro Nacional de Veículos Automotores - Renavam.

Indefiro, desde já, a inserção de restrições e a consequente penhora dos seguintes veículos: com registro de furto/roubo; baixado/sucata; apreendido em depósito; em nome de terceiros; com mais de 20 (vinte) anos de fabricação (exceto caminhões e ônibus); com restrições prévias em processos trabalhistas; e alienados fiduciariamente. Justifico o indeferimento em virtude de que são bens que, na prática, possuem pouco ou nenhum valor de mercado, bem como por serem de difícil alienação em hasta pública.

No caso de resposta positiva, intime-se previamente o exequente acerca do interesse na penhora dos veículos localizados. Na hipótese de interesse, prossiga-se.

2.3) Efetue-se, ainda, consulta ao INFOJUD/DOI para obter informações junto à Receita Federal de dados acerca da parte executada para viabilizar o prosseguimento da execução.

No que tange às pessoas jurídicas, ressalto que o acesso ao INFOJUD/DOI denota medida ineficaz, por não estarem obrigadas a declarar bens e direitos quando da entrega da declaração de rendimentos, o que se exige somente das pessoas físicas (artigo 25 da Lei 9.250/95); esta informação na declaração do imposto de renda da pessoa jurídica se dá na forma contábil (ativo permanente, etc), sem individualização dos bens.

Assim, determino o acesso e juntada, via INFOJUD, das informações fiscais, bem como de operações com imóveis (DOI), nos últimos 3 (três) anos.



Poder Judiciário
JUSTIÇA FEDERAL
Seção Judiciária de Santa Catarina
9ª Vara Federal de Florianópolis

Com a resposta, **ficam os documentos submetidos a sigilo, a eles tendo acesso, exclusivamente, partes e procuradores devidamente constituídos.**

3) Na hipótese de resultados integralmente negativos, após intimada a parte exequente e nada sendo requerido, determino a suspensão do processo, pelo prazo de 01 (um) ano, com fundamento no artigo 40, § 1º, da Lei 6.830/80.

Decorrido o prazo acima, sem manifestação da parte exequente, os autos serão arquivados administrativamente, nos termos do § 2º do artigo 40 do referido diploma legal.

Documento eletrônico assinado por **EDUARDO DIDONET TEIXEIRA, Juiz Federal Substituto**, na forma do artigo 1º, inciso III, da Lei 11.419, de 19 de dezembro de 2006 e Resolução TRF 4ª Região nº 17, de 26 de março de 2010. A conferência da **autenticidade do documento** está disponível no endereço eletrônico <http://www.trf4.jus.br/trf4/processos/verifica.php>, mediante o preenchimento do código verificador **720008035017v1** e do código CRC **0e1c2cd1**.

Informações adicionais da assinatura:

Signatário (a): EDUARDO DIDONET TEIXEIRA

Data e Hora: 1/12/2021, às 14:21:31

5037548-21.2021.4.04.7200

720008035017.V1