



MEDEIROS  
& MEDEIROS  
COSTA BEBER  
ADMINISTRAÇÃO JUDICIAL

# ABC SHOES INDÚSTRIA E COMÉRCIO DE CALÇADOS LTDA

RECUPERAÇÃO JUDICIAL  
Nº 5002939-32.2020.8.24.0062

## RELATÓRIO MENSAL DE ATIVIDADES

20º Relatório Mensal de Atividades.

Competência: Abril de 2022.

Apresentado em junho de 2022.



**MEDEIROS  
& MEDEIROS  
COSTA BEBER**  
ADMINISTRAÇÃO JUDICIAL

# ÍNDICE

## RECUPERAÇÃO JUDICIAL

1. **INTRODUÇÃO**
  1. Principais Eventos
  2. Cronograma processual
  
2. **RESUMO**
  1. Resultados
  2. Quadro de Funcionários
  3. Faturamento
  4. Endividamento Concursal
  5. Endividamento Extraconcursal
  6. Acompanhamento da Administração Judicial
  7. Resumo do Cumprimento do Plano de Recuperação Judicial
  
3. **DESCRIÇÃO DA EMPRESA**
  
4. **DADOS FINANCEIROS-ECONÔMICOS**
  1. Balanço Patrimonial
  2. Demonstrativo de Resultado
  3. Demonstração do Fluxo de Caixa
  
5. **DÍVIDA TRIBUTÁRIA**
  
6. **PLANO DE RECUPERAÇÃO JUDICIAL**
  1. Proposta de Pagamento
  2. Cumprimento do Plano

# INTRODUÇÃO

O presente relatório reúne, de forma sintética, as informações operacionais, financeiras, econômicas e processuais da recuperação judicial de **ABC SHOES INDÚSTRIA E COMÉRCIO LTDA**. Os dados foram coletados e analisados pela Medeiros & Medeiros Administração Judicial, na qualidade de administradora judicial da empresa recuperanda.

As informações são extraídas dos autos da recuperação judicial, principalmente no que tange às informações processuais, contábeis e financeiras, das visitas técnicas ocorridas na sede da empresa e de reuniões com os procuradores e representantes das recuperanda.

O Relatório Mensal de Atividades reflete a análise técnica contábil, limitada às informações disponibilizadas, não exaustivas, sobre a situação das empresas.

A recuperanda cumpriu a obrigação processual, com a apresentação das contas demonstrativas mensais (art. 52, IV, da LREF). O prazo para envio das demonstrações contábeis e demais documentos requeridos ao Grupo é o **dia 25** do mês subsequente, portanto, as demonstrações da competência

de **abril de 2022** deveriam ser encaminhados até 25/05/2022. Esta administração judicial recebeu os documentos correspondentes em 25/05/2022. Os questionamentos enviados em 01/06/2022 foram respondidos em 06/06/2022.

Informações acerca das suas atividades são prestadas à Administração Judicial e aos credores, quando solicitadas.

Todos os documentos que serviram de base para a elaboração do presente relatório estão disponíveis para consulta no site [www.administradorjudicial.adv.br](http://www.administradorjudicial.adv.br). Informações adicionais podem ser obtidas diretamente com a Medeiros & Medeiros Administração Judicial.

# 1. INTRODUÇÃO - ASPECTOS JURÍDICOS

## Cronograma Processual da Recuperanda

Data	Evento	Lei 11.101/05	Data	Evento	Lei 11.101/05
22/09/2020	Ajuizamento do Pedido de Recuperação		05/02/2021	Fim do prazo para apresentar impugnações ao Juízo (10 dias após publicação do 2º Edital)	art. 8º
08/10/2020	Deferimento do Processamento da Recuperação.	art. 52, inciso I, II, III, IV e V e § 1º	06/04/2021	Publicação do Edital de convocação para votação do PRJ - AGC (15 dias de antecedência da realização da AGC)	art. 56, § 1º
12/11/2020	Publicação do deferimento no D.O.		27/05/2021	1ª Convocação da Assembleia Geral de Credores	Art. 36, inciso I
12/11/2020	Publicação do 1º Edital pelo devedor.	art. 52, § 1º	-	2ª Convocação da Assembleia Geral de Credores	Art. 36, inciso I
03/12/2020	Fim do prazo para apresentar habilitações e divergências ao AJ (15 dias da publicação do 1º Edital)	art. 7º, § 1º	03/11/2021	Homologação do PRJ	
25/01/2020	Fim do prazo para apresentação do Plano de Recuperação ao Juízo (60 dias após publicação do deferimento da recuperação)	art. 53	03/11/2023	Fim do prazo de recuperação judicial (se cumpridas todas as obrigações previstas no PRJ que se vencerem em até 2 anos após a concessão de recuperação judicial)	art. 61
01/02/2021	Publicação de aviso sobre o recebimento do PRJ no D.O.	art. 53, § Único	Nota: Quadro elaborado pela Administradora Judicial com base nos processos previstos na Lei 11.101/05 e as datas de suas ocorrências, conforme o trâmite processual.		
03/03/2021	Fim do prazo para apresentar objeções ao PRJ	art. 53, § Único e art. 55, § Único			
22/01/2021	Publicação do Edital pelo AJ - 2º Edital	art. 7º, § 2º		Eventos ocorridos	
				Data estimada	

# 1. INTRODUÇÃO - ASPECTOS JURÍDICOS

---

## *Fase atual:*

Cumprimento do plano de Recuperação Judicial.

## *Acompanhamento Processual:*

- O pedido de Recuperação Judicial foi ajuizado em 22/09/2020. Recebido pelo juízo, foi determinada a realização de perícia prévia, que restou apresentada no evento 19. Em 08/10/2020 sobreveio decisão deferindo o processamento da Recuperação Judicial (evento 24). A decisão foi publicada em 21/10/2020.
- O edital do art. 52, §1º e aviso do art. 7º, §1º, da Lei 11.101/2005 foi publicado em 12/11/2020.
- O Plano de Recuperação Judicial foi apresentado tempestivamente em 18/12/2020, no evento 116.
- O edital do art. 7º, §2º da Lei 11.101/2005 foi publicado em 22/01/2021.
- O aviso do art. 53, §único da Lei 11.101/2005 foi publicado em 01/02/2021.
- Em 09/03/2021 (evento 168) a Administração Judicial apresentou relatório de análise do Plano de Recuperação Judicial, em atenção ao disposto no art. 22, II, “h” da Lei 11.101/2005.
- Em 06/04/2021 foi publicado edital de convocação dos credores para assembleia geral, designada para 27/05/2021, às 10:00 horas (1ª CONVOCAÇÃO), e 10/06/2021, às 10:00 horas (2ª CONVOCAÇÃO), no formato virtual.
- A assembleia geral de credores instalou-se em primeira convocação, no dia 27/05/2021. Na oportunidade, os credores presentes votaram pela suspensão da solenidade, com retomada no dia 29/06/2021, às 10h00min. Na continuação da assembleia geral de credores em 29/06/2021, a Recuperanda postulou por nova suspensão a fim de que propiciar que os credores tomassem ciência do Plano Modificativo. Os credores, então, aprovaram nova suspensão, pelo prazo de 60 (sessenta) dias, com retomada no dia 26/08/2021, às 10h00min.
- Em 23/08/2021 a Recuperanda apresentou nos autos novo plano de Recuperação Judicial modificativo.
- Realizada assembleia geral de credores em 26/08/2021, sobreveio a aprovação do Plano de Recuperação Judicial pela maioria dos credores presentes.
- Em 03/11/2021 foi proferida decisão homologando o plano e concedendo a Recuperação Judicial.
- No evento 405 dos autos a Recuperanda postulou pela venda dos imóveis de matrículas nº 8.668 e 8.664, os quais são destinados ao pagamento da Classe Trabalhista, mediante processo competitivo com envio de propostas fechadas. Após parecer favorável desta Administração Judicial, sobreveio decisão em 18/02/2022 deferindo o pedido e concedendo prazo de 10 (dez) dias para que a devedora apresentasse relatório detalhado do procedimento para a venda, bem como avaliações dos imóveis.
- **Após a apresentação de relatório detalhado do procedimento e a nomeação de profissional para a realização do ato - Norton Jochims Fernandes, foi realizado em 07/06/2022 a abertura das propostas, seguida de processo competitivo, oportunidade na qual sobreveio a arrematação dos imóveis pelo valor de R\$ 3.100.000,00 (três milhões, cem mil reais). Aguarda-se homologação pelo juízo.**

## *Recursos interpostos:*

- **Agravo de instrumento nº 5064208-30.2021.8.24.0000** interposto pelo **Banco Safra**, com pedido de efeito suspensivo, em face da decisão que concedeu a Recuperação Judicial. Requer a Agravante a declaração de nulidade do deságio e forma de pagamento apresentada em relação à classe III e da adoção da TR como índice de atualização, determinando-se a apresentação de um novo plano de recuperação judicial. Ainda, postula a revogação da dispensa na apresentação de CND. Recebido pelo Tribunal de Justiça do Estado de Santa Catarina, restou indeferido efeito suspensivo, decisão da qual sobreveio a oposição de Embargos de Declaração pela Agravante. **Aguarda julgamento.**
- **Agravo de instrumento nº 5000011-32.2022.8.24.0000** interposto pelo **Banco Bradesco**, com pedido de efeito suspensivo, em face da decisão que concedeu a Recuperação Judicial. Requer a Agravante a declaração de nulidade do deságio e forma de pagamento apresentada em relação à classe III e da adoção da TR como índice de atualização, determinando-se a apresentação de um novo plano de recuperação judicial. Ainda, postula a revogação da dispensa na apresentação de CND. Recebido pelo Tribunal de Justiça do Estado de Santa Catarina, restou indeferido efeito suspensivo. Submetido à **5 julgamento em sessão virtual realizada em 09/06/2022, foi negado provimento ao recurso. Aguarda-se trânsito em julgado.**

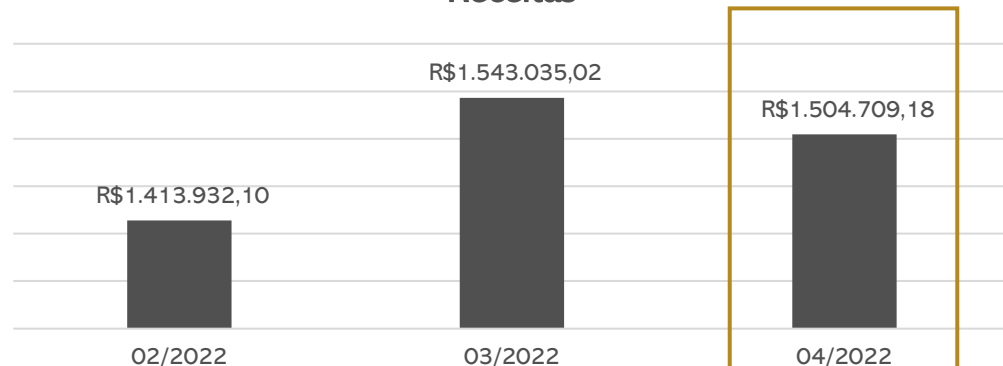
## 2. RESUMO

### ABC SHOES

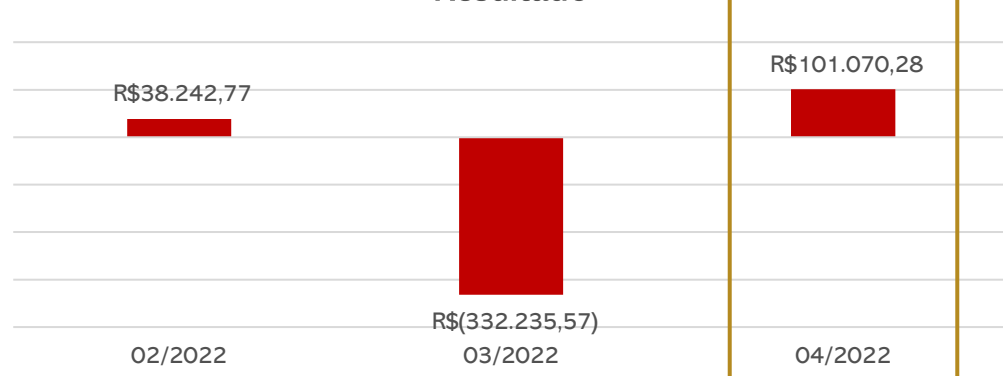
A empresa ABC Shoes atua no setor calçadista e tem como principal atividade a fabricação de calçados de couro.

#### Resultados

##### Receitas



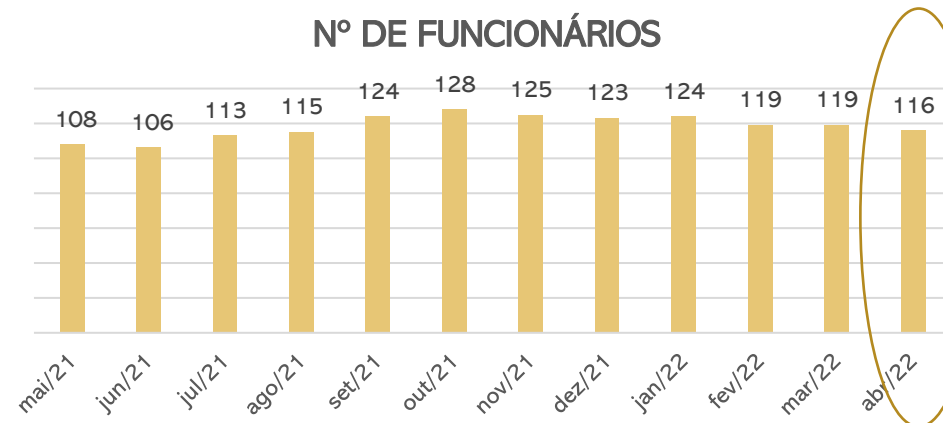
##### Resultado



Em abril, a Recuperanda apresentou decréscimo no faturamento de R\$ 358 mil, além de redução nos custos e despesas, gerando resultado positivo de R\$ 101 mil ao final do mês. No acumulado do ano de 2022, a ABC Shoes apresenta prejuízos no montante de R\$ 326 mil.

#### Quadro de Funcionários

##### Nº DE FUNCIONÁRIOS



Em abril ocorreram 5 demissões e 2 admissões. Assim, a Recuperanda finalizou o mês com 116 empregados, cujos salários atingiram R\$ 232 mil bruto e estão em dia, situação diversa dos encargos sociais, que não são pagos em sua integralidade.

#### Fluxo de Caixa

Caixa Líquido proveniente das Atividades Operacionais	98.199
Caixa Líquido das Atividades de Investimento	- 48
<b>Aumento Líquido de caixa e equivalentes de caixa</b>	<b>98.151</b>
Caixa no início do período	260.817
<b>Caixa no final do período</b>	<b>358.968</b>

A ABC Shoes financia seu caixa, principalmente, pelo desconto de duplicatas, o que gera custos para a empresa. Os principais desembolsos são com pagamento de fornecedores, salários, tributos e despesas da operação.

Conforme registros contábeis, a Recuperanda possuía ao final de abril R\$ 358,9 mil nas disponibilidades, o que foi ratificado pelos extratos enviados.

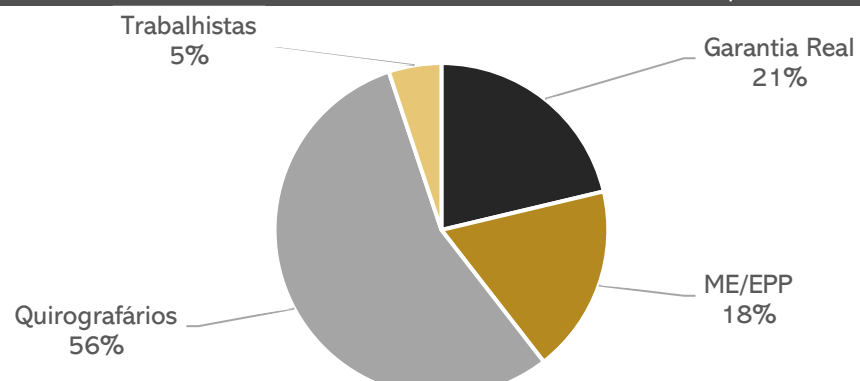


## 2. RESUMO

### ABC SHOES

#### Endividamento Concursal

Classificação	Quantidade Credores	% Quantidade Credores	Valor Total (R\$)	% Valor Total
Garantia Real	177	42%	4.440.826,01	21%
ME/EPP	1	0%	3.797.157,43	18%
Quirografários	185	44%	11.555.890,76	55%
Trabalhistas	60	14%	1.066.351,26	5%
<b>Total</b>	<b>423</b>	<b>100%</b>	<b>20.860.225,46</b>	<b>100%</b>

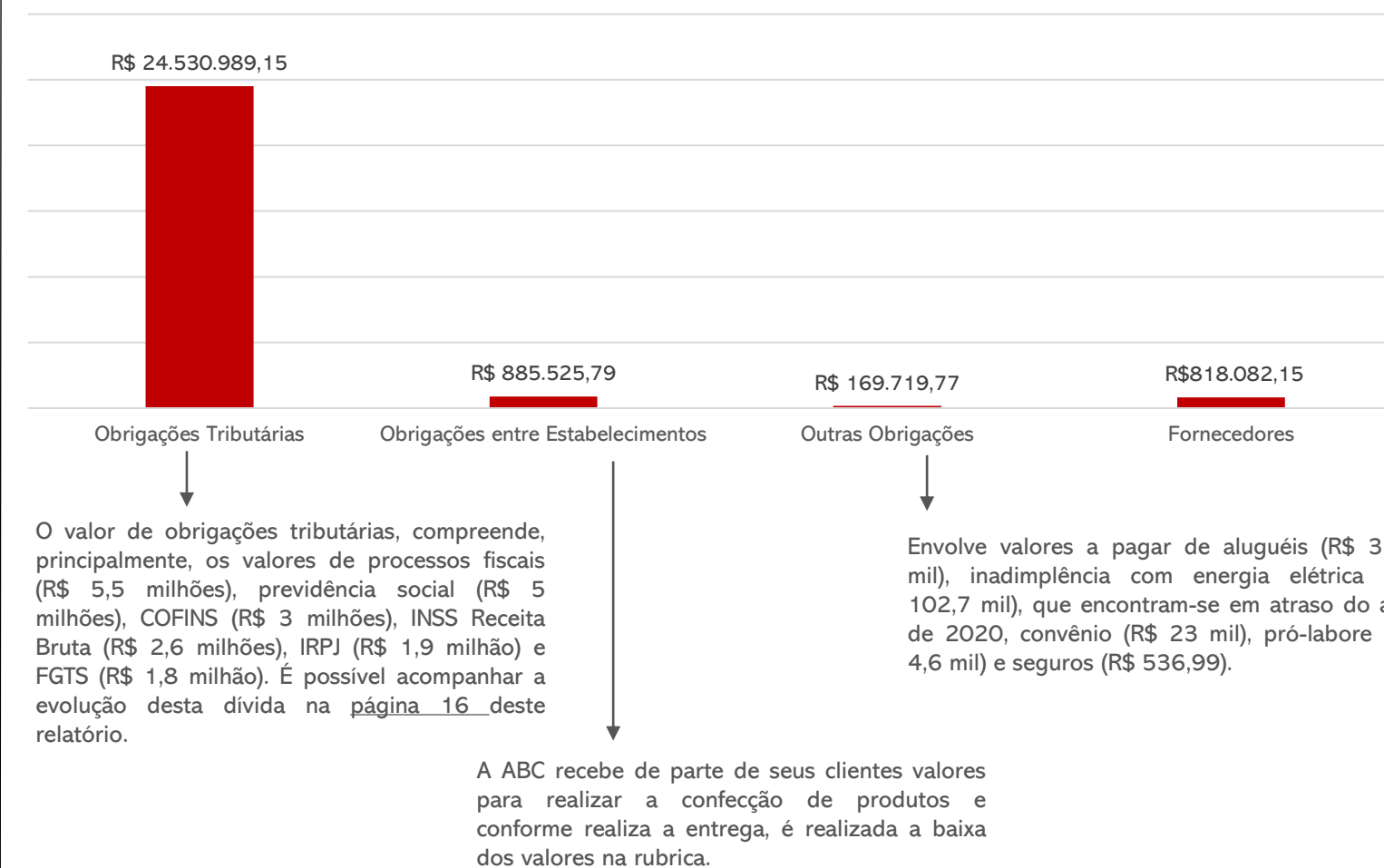


#### PRINCIPAIS CREDORES DA RECUPERAÇÃO JUDICIAL

CLASSE	CREDOR	VALOR (R\$)
CLASSE II	TRAVESSIA SECURITIZADORA DE CRÉDITOS	3.797.157,43
CLASSE III	BANCO SANTANDER BRASIL S/A	2.061.384,77
CLASSE III	BANCO SAFRA S/A	1.380.838,74
CLASSE III	RAPHAELLA BOOZ FRANQUIAS	1.291.761,27
CLASSE III	FUNDO DE INVESTIMENTO - EXODUS INSTITUCIONAL	719.498,98
CLASSE I	MATHEUS GONCALVES	435.688,79
CLASSE I	MAIA BRITTO SOCIEDADE DE ADVOGADOS	379.715,74
CLASSE III	SIFRA S/A	363.370,66

#### Endividamento Extraconcursal

Em abril o passivo extraconcursal da ABC Shoes encerrou em **R\$ 21.271.659,62**, marcado, sobretudo, por obrigações fisco-tributárias, conforme abaixo:

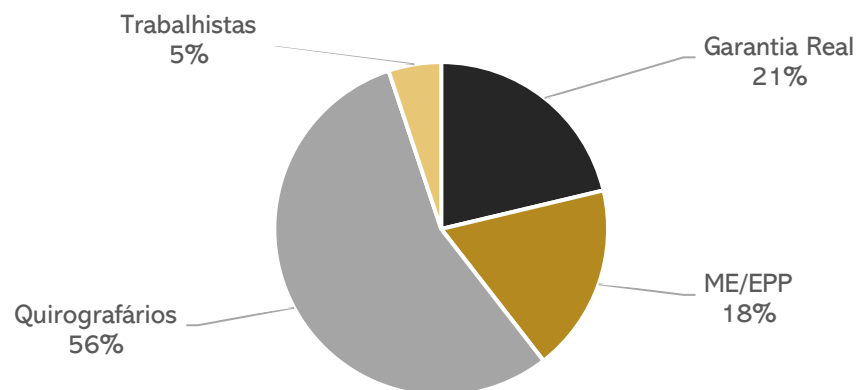


## 2. RESUMO

### ABC SHOES

#### Endividamento Concursal

Classificação	Quantidade Credores	% Quantidade Credores	Valor Total (R\$)	% Valor Total
Garantia Real	177	42%	4.440.826,01	21%
ME/EPP	1	0%	3.797.157,43	18%
Quirografários	185	44%	11.555.890,76	55%
Trabalhistas	60	14%	1.066.351,26	5%
<b>Total</b>	<b>423</b>	<b>100%</b>	<b>20.860.225,46</b>	<b>100%</b>

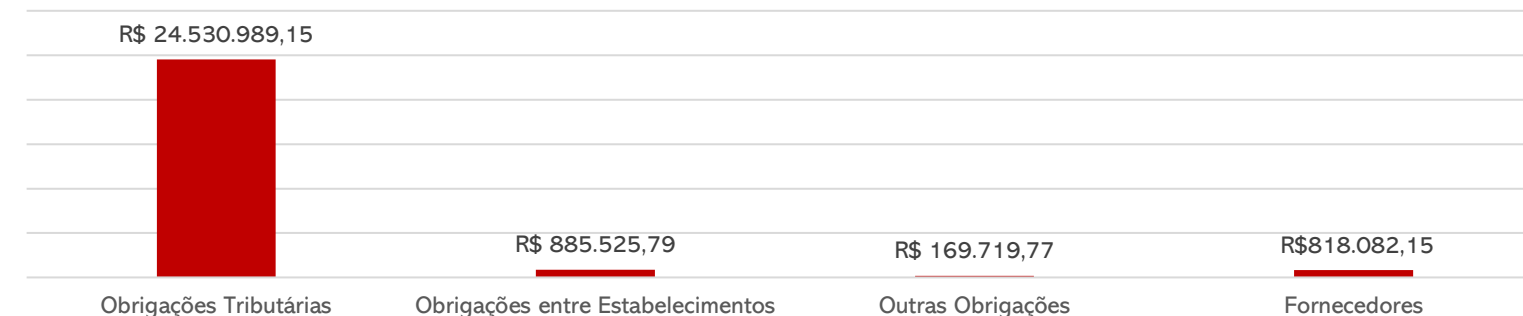


#### PRINCIPAIS CREDORES DA RECUPERAÇÃO JUDICIAL

CLASSE	CREDOR	VALOR (R\$)
CLASSE II	TRAVESSIA SECURITIZADORA DE CRÉDITOS	3.797.157,43
CLASSE III	BANCO SANTANDER BRASIL S/A	2.061.384,77
CLASSE III	BANCO SAFRA S/A	1.380.838,74
CLASSE III	RAPHAELLA BOOZ FRANQUIAS	1.291.761,27
CLASSE III	FUNDO DE INVESTIMENTO - EXODUS INSTITUCIONAL	719.498,98
CLASSE I	MATHEUS GONCALVES	435.688,79
CLASSE I	MAIA BRITTO SOCIEDADE DE ADVOGADOS	379.715,74
CLASSE III	SIFRA S/A	363.370,66

#### Endividamento Extraconcursal

Em abril o passivo extraconcursal da ABC Shoes encerrou em **R\$ 21.271.659,62**, marcado, sobretudo, por obrigações fisco-tributárias, conforme abaixo:



#### Reunião

Em 09.05.2022, a Administração Judicial realizou reunião virtual com os representantes da Recuperanda, sendo iniciada com o relato do sócio, Sr. Cláudio, que narrou que o faturamento no primeiro trimestre de 2022 superou os valores da mesma época no ano anterior, e a estimativa é que cresça ainda mais nos próximos meses, com expectativa de retomarem as exportações de forma direta, as quais são realizada atualmente por terceiros, a partir do segundo semestre do ano corrente.

Sobre os funcionários sem CLT, a Recuperanda informa que todos os funcionários atuais estão com a carteira de trabalho registrada. O que ocorre é uma defasagem entre o início do funcionário até o registro em carteira de fato, porém não ultrapassa um mês.

A empresa informa que apenas 20% dos seus atuais fornecedores pede a antecipação dos valores para que possa realizar a produção dos materiais, efeito decorrente da recuperação judicial, mas que os 80% restante concedem de 7 a 21 dias para pagamentos após os pedidos, e destes ainda existem aproximadamente 8 fornecedores que já disponibilizam prazos de 30/45 dias.

O sócio da ABC, Sr. Cláudio, salienta que o fechamento da filial 13 foi realizada para a redução dos controles necessários, tendo no primeiro momento gerado custos para a Recuperanda, porém a longo prazo reduzirá os mesmos. A pretensão da empresa é alcançar novas franquias, retirando a necessidade de controle da empresa, mas ampliando seu campo de vendas. Os móveis, utensílios e outros materiais disponíveis na filial encerrada foram direcionados para a matriz, não sendo realizada nenhuma venda de imobilizado, apenas os estoques que retornaram serão vendidos, com valor abaixo do normal e entrarão na contabilidade da matriz.



## 2. RESUMO

---

### Resumo do Cumprimento do Plano de Recuperação Judicial

#### Classe I - Trabalhistas

A classe reúne 177 **credores** no valor total de **R\$ 4.440.826,01**. O prazo inicial para o pagamento das parcelas dos credores até 150 salários mínimos é entre dezembro/2021 a novembro/2022, contudo, os pagamentos estão condicionados à venda dos imóveis de matrícula 8.668 e 8.664. Os credores acima de 150 salários mínimos serão pagos na forma dos quirografários. Realizada em 07/06/2022 a alienação dos imóveis, por meio de abertura de propostas fechadas seguida de processo competitivo, sobreveio a arrematação pelo valor total de R\$ 3.100.000,00 pela empresa **Irmãos Soares Indústria e Comércio de Calçados Eireli**, mediante a entrada de R\$ 1.000.000,00 (um milhão de reais), e o saldo remanescente em 20 parcelas mensais, com correção pela CDI. Aguarda-se a homologação da proposta pelo juízo e a liberação do valor atinente à entrada, em favor da recuperanda, para que seja dado início aos pagamentos da Classe.

#### Classe II – Garantia Real

A Classe II engloba 1 **credor**, no valor total de **R\$ 3.797.157,43** cujos pagamento será realizado mediante dação em pagamento do terreno urbano matriculado sob nº 8.666, ofertado em garantia à Cédula de Crédito Bancário Confissão de Dívida nº 488896069, mediante Escritura Pública de Constituição de Hipoteca, firmado originalmente com Itaú Unibanco S/A, posteriormente cedido ao Fundo de Investimento em Direitos Creditórios Não Padronizados Alternative I e, em seguida, adquirido pela Travessia Securitizadora de Créditos Financeiros VIII S/A.

No evento 329 dos autos restou determinada a expedição de ofícios aos Juízos da 2ª Vara desta Comarca, da 2ª Vara do Trabalho de Brusque e da 9ª Vara Federal de Florianópolis, para que procedessem a baixa das restrições concernentes à penhora e/ou indisponibilidade lançadas na matrícula do bem, possibilitando a efetivação da transferência. Posteriormente, restou expedido ofício ao Registro de Imóveis para que realize a transferência de propriedade. No evento 621 o órgão apresentou exigências necessárias para a efetivação, sobre o qual aguarda-se regularização pelas partes.

#### Classe III – Quirografários

A Classe III compreende **185 credores**, no valor total de **R\$ 11.555.890,76**.

- **Credores financeiros:** possui carência de 2 meses para esta subclasse onde, até o momento, apenas o credor G2 COMPANHIA SECURITIZADORA DE CREDITOS FINANCEIROS se habilitou como credor financeiro. Até abril/2022 foram realizados os pagamentos das parcelas de dezembro/2021 e março/2022 no valor total de R\$ 117.920,07, sendo que a parcela de abril no valor de R\$ 54.704,00, além das correção e juros, encontra-se em aberto. Cabe esclarecer que o modificativo do plano narra que o pagamento da primeira parcela deveria ocorrer 60 dias após sua aprovação, o que ocorreu em 26/08/2021, contudo os pagamentos se iniciaram somente em 23/12/2021, pois a Recuperanda justificou ter contado o prazo após a credora ter se manifestado como credora financeira. As parcelas dos meses de janeiro e fevereiro/2022 não foram pagas conforme previsto, porém a Recuperanda realizou negociação direta com o credor e ficou acordado entre as partes que os pagamentos seriam retomados normalmente em março/2022 e acrescidas duas parcelas ao final dos pagamentos.
- **Demais credores:** compreende 184 dos credores da classe III no valor total de R\$ 10.079.008,68 e possui carência de 36 meses, onde os pagamentos deverão iniciar em outubro/2024 em 120 parcelas mensais.

#### Classe IV – ME's e EPP's


A Classe IV compreende **60 credores**, no valor total de **R\$ 1.066.351,26** com carência de 36 meses, logo o pagamento das 120 parcelas deverá ter seu início em **outubro/2024**.



# 3. DESCRIÇÃO DA EMPRESA

## ABC SHOES

Fotos da empresa – enviadas em 25/05/2022.





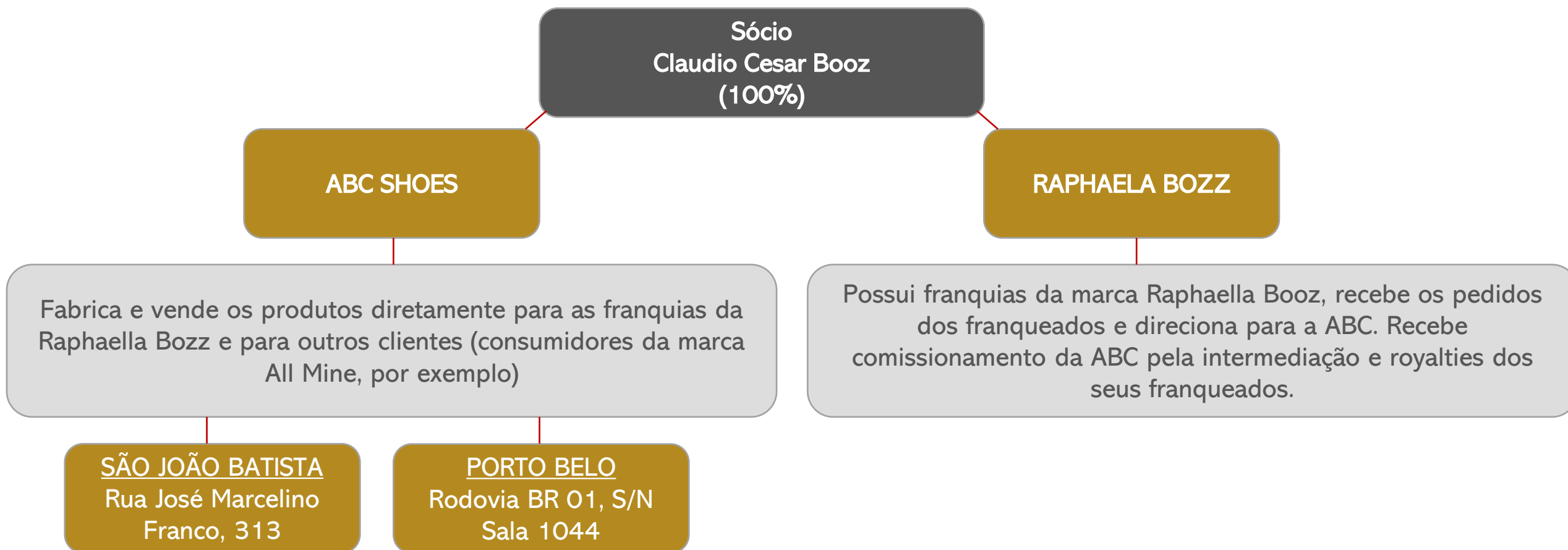
### 3. DESCRIÇÃO DA EMPRESA

#### Estrutura Societária

A empresa possui, atualmente, sua fábrica localizada na Rua José Marcelino Franco, 313, Jardim São Paulo, São João Batista/SC, além de uma loja localizada em Porto Belo/SC.

O sócio também é o único sócio da empresa RAPHAECLA BOOZ FRANQUIAS LTDA, CNPJ: 10.845.752/0001-07, cujo endereço é na Rua José Marcelino Franco, 313, Jardim São Paulo, São João Batista/SC, junto com a empresa ABC.

Em reunião presencial, realizada em 19.11.2020, o sr. Claudio Booz, explicou a relação comercial entre as empresas:



## 4. DADOS FINANCEIROS-ECÔNICOS

### Balanço Patrimonial

Balanço Patrimonial		02/2022	03/2022	04/2022
ATIVO	<b>Circulante</b>	<b>12.881.431</b>	<b>13.262.536</b>	<b>13.532.492</b>
	Disponibilidades	114.581	260.817	358.968
	<b>Valores a Receber</b>	<b>12.766.850</b>	<b>13.001.719</b>	<b>13.173.524</b>
	Clientes Nacionais e Duplicatas a Receber	10.119.723	9.798.982	10.348.510
	(-) Duplicatas Descontadas	- 4.829.772	- 4.540.825	- 5.074.395
	Cartões a Receber	53.080	39.147	17.218
	Adiantamentos	22.772	109.509	5.221
	Impostos a Recuperar	4.098.240	4.098.261	4.153.420
	Crédito entre Estabelecimentos	591.224	743.386	894.652
	Estoques	2.599.790	2.527.627	2.603.667
	Outros Créditos	106.742	221.668	222.245
	Despesas Antecipadas	5.052	3.963	2.986
	<b>Não Circulante</b>	<b>9.769.260</b>	<b>9.757.519</b>	<b>9.746.167</b>
	<b>Realizável a Longo Prazo</b>	<b>770</b>	<b>830</b>	<b>890</b>
Quotas de capital - VIACREDI	770	830	890	
<b>Permanente</b>	<b>9.768.490</b>	<b>9.756.689</b>	<b>9.745.277</b>	
Imobilizado	9.768.490	9.756.689	9.745.277	
<b>Total do Ativo</b>	<b>22.650.691</b>	<b>23.020.055</b>	<b>23.278.659</b>	
<b>Balanço Patrimonial</b>		<b>02/2022</b>	<b>03/2022</b>	<b>04/2022</b>
PASSIVO	<b>Circulante</b>	<b>31.901.600</b>	<b>32.056.025</b>	<b>32.230.560</b>
	Empréstimos Bancários	8.283.553	8.232.019	8.232.019
	Fornecedores	5.130.478	5.594.130	5.681.591
	Obrigações Fiscais	4.923.753	4.485.063	4.483.724
	Salários e Encargos a Pagar	11.861.622	11.856.861	11.860.357
	Provisões Trabalhistas	171.116	211.536	251.098
	Parcelamentos de Obrigações	315.940	203.655	203.686
	Outras Obrigações	370.156	408.505	397.816
	Obrigações entre Estabelecimentos	582.504	735.510	885.526
	Vendas Antecipadas	262.477	328.748	234.744
	<b>Exigível a Longo Prazo</b>	<b>9.763.794</b>	<b>10.321.144</b>	<b>10.304.143</b>
	Impostos Parcelados Federais	5.663.409	5.732.423	5.731.509
	Impostos Parcelados Estaduais	1.232.984	1.721.320	1.705.233
	Tributos Diferidos (Outras Obrigações)	2.867.401	2.867.401	2.867.401
	<b>Patrimônio Líquido</b>	<b>-19.014.703</b>	<b>-19.360.186</b>	<b>-19.256.045</b>
	Capital Social	2.721.000	2.721.000	2.721.000
	Reserva de Lucros	5.260.987	5.260.987	5.260.987
Prejuízos Acumulados	- 26.996.690	- 27.342.173	- 27.238.032	
<b>Total do Passivo</b>	<b>22.650.691</b>	<b>23.016.984</b>	<b>23.278.659</b>	



**Disponibilidades** engloba caixa de R\$ 346,8 mil e contas bancárias de R\$ 12 mil, ratificadas pelos extratos bancários enviados. A empresa informou que o saldo em caixa é apenas contábil, não correspondendo à realidade, sendo o real saldo ao final da competência de R\$ 113,58. Informações detalhadas na [página 15](#) deste relatório.



**Clientes:** a Recuperanda possui R\$ 10,3 milhões a receber de seus clientes, contudo, quase a totalidade do saldo está inadimplente, segundo a empresa, a maior parte está em escritório de cobrança especializado, porém há pouco sucesso nas negociações. Em abril o principal motivo do aumento da rubrica se deve as vendas realizadas para a empresa Calcenter Calçados Centro Oeste, que somaram R\$ 651,5 mil, além dos valores da empresa Wishin Conf. Calç. e Acess. Ltda de R\$ 67,8 mil. O aging list enviado atesta a veracidade das informações contábeis. Ainda, dentro dos recebíveis, há os valores das vendas de cartão que foram de R\$ 207,7 mil em abril e possuem prazo médio de recebimento de 75 dias. Devido aos pagamentos recebidos, o saldo a receber de cartões de crédito retraiu aproximadamente 56% (R\$ 21,9 mil). As taxas cobradas pelas operadoras dos cartões variam de 1,19% a 2,30%, a depender do prazo.



**Adiantamentos:** em abril a Recuperanda realizou adiantamentos a fornecedores que chegaram a R\$ 107 mil, e recebeu mercadorias no montante de R\$ 211,4 mil, restando saldo de R\$ 5,2 mil. A ABC possui ampla movimentação nesta rubrica e de valores bastante variáveis pois, segundo a empresa, em virtude da recuperação judicial, os fornecedores exigem um adiantamento como garantia de recebimento. Geralmente após a confirmação do pagamento é que os fornecedores colocam a matéria-prima em produção, outros já têm a pronta entrega, varia de fornecedor para fornecedor. A empresa destacou à Administração Judicial que a política desses adiantamentos não é da ABC, e sim imposta pelos fornecedores.



**Impostos a recuperar:** compreende o mandado de segurança n.º 5004470-60.2017.4.04.7205 que visava o reconhecimento do direito a exclusão dos valores de ICMS, PIS e Cofins da base de cálculo de PIS e Cofins. Tal direito foi reconhecido integralmente em primeiro grau, todavia, em segunda instância, foi reconhecido apenas o direito a exclusão do ICMS na base de cálculo de PIS e Cofins. Em abril houve a atualização monetária de R\$ 99.469,96, e foi realizada a compensação de valores no montante de R\$ 46,1 mil, ficando, assim, um saldo de R\$ 4.123.825,85 ao final da competência.



**Crédito entre estabelecimentos:** demonstrou aumento de R\$ 151 mil em virtude de transferências de mercadorias entre matriz e filiais (lojas/franquias). A Recuperanda atesta a veracidade do saldo.



**Estoques:** o inventário ratifica o valor contabilizado, sendo que 94% compreende a matérias-primas. O valor final da rubrica apresentou crescimento de R\$ 76 mil. A Recuperanda informa que o controle de estoques é feito diariamente e que o montante encontra-se de acordo com a realidade.



**Outros créditos:** trata-se de bloqueio judicial no montante de R\$ 195.580,93 e depósito judicial de R\$ 26.664,31. Em abril houve R\$ 1.154,68 de novos bloqueios que foram desbloqueados na mesma competência, além de R\$ 577,34 de depósito judicial referente a processo trabalhista, conforme elucidado pela Recuperanda.



**Despesas antecipadas:** a retração de abril trata-se da apropriação dos seguros no montante de R\$ 976,51.



**Imobilizado:** a movimentação em abril é exclusivamente em virtude da depreciação no valor de R\$ 11.412,04.

## 4. DADOS FINANCEIROS-ECÔNOMICOS

### Balanco Patrimonial

Balanco Patrimonial		02/2022	03/2022	04/2022
ATIVO	<b>Circulante</b>	<b>12.881.431</b>	<b>13.262.536</b>	<b>13.532.492</b>
	Disponibilidades	114.581	260.817	358.968
	<b>Valores a Receber</b>	<b>12.766.850</b>	<b>13.001.719</b>	<b>13.173.524</b>
	Cientes Nacionais e Duplicatas a Receber	10.119.723	9.798.982	10.348.510
	(-) Duplicatas Descontadas	- 4.829.772	- 4.540.825	- 5.074.395
	Cartões a Receber	53.080	39.147	17.218
	Adiantamentos	22.772	109.509	5.221
	Impostos a Recuperar	4.098.240	4.098.261	4.153.420
	Crédito entre Estabelecimentos	591.224	743.386	894.652
	Estoques	2.599.790	2.527.627	2.603.667
	Outros Créditos	106.742	221.668	222.245
	Despesas Antecipadas	5.052	3.963	2.986
	<b>Não Circulante</b>	<b>9.769.260</b>	<b>9.757.519</b>	<b>9.746.167</b>
	<b>Realizável a Longo Prazo</b>	<b>770</b>	<b>830</b>	<b>890</b>
Quotas de capital - VIACREDI	770	830	890	
<b>Permanente</b>	<b>9.768.490</b>	<b>9.756.689</b>	<b>9.745.277</b>	
Imobilizado	9.768.490	9.756.689	9.745.277	
<b>Total do Ativo</b>	<b>22.650.691</b>	<b>23.020.055</b>	<b>23.278.659</b>	
PASSIVO	<b>Balanco Patrimonial</b>	<b>02/2022</b>	<b>03/2022</b>	<b>04/2022</b>
	<b>Circulante</b>	<b>31.901.600</b>	<b>32.056.025</b>	<b>32.230.560</b>
	Empréstimos Bancários	8.283.553	8.232.019	8.232.019
	Fornecedores	5.130.478	5.594.130	5.681.591
	Obrigações Fiscais	4.923.753	4.485.063	4.483.724
	Salários e Encargos a Pagar	11.861.622	11.856.861	11.860.357
	Provisões Trabalhistas	171.116	211.536	251.098
	Parcelamentos de Obrigações	315.940	203.655	203.686
	Outras Obrigações	370.156	408.505	397.816
	Obrigações entre Estabelecimentos	582.504	735.510	885.526
	Vendas Antecipadas	262.477	328.748	234.744
	<b>Exigível a Longo Prazo</b>	<b>9.763.794</b>	<b>10.321.144</b>	<b>10.304.143</b>
	Impostos Parcelados Federais	5.663.409	5.732.423	5.731.509
	Impostos Parcelados Estaduais	1.232.984	1.721.320	1.705.233
	Tributos Diferidos (Outras Obrigações)	2.867.401	2.867.401	2.867.401
	<b>Patrimônio Líquido</b>	<b>-19.014.703</b>	<b>-19.360.186</b>	<b>-19.256.045</b>
	Capital Social	2.721.000	2.721.000	2.721.000
Reserva de Lucros	5.260.987	5.260.987	5.260.987	
Prejuízos Acumulados	- 26.996.690	- 27.342.173	- 27.238.032	
<b>Total do Passivo</b>	<b>22.650.691</b>	<b>23.016.984</b>	<b>23.278.659</b>	



**Empréstimos e financiamentos:** engloba os créditos junto a instituições financeiras arrolados no processo de Recuperação Judicial. Destaca-se que o valor contabilizado evidencia uma diferença de R\$5,4 milhões em relação ao relacionado na RJ e, segundo a ABC não há previsão para correção da rubrica. Em abril não houve registro do pagamento da terceira parcela do credor G2 Companhia Securitizadora de Créditos, justificado pela Recuperanda devido a um bloqueio judicial no qual os valores foram retidos para pagamentos, porém não houve maiores detalhes ou envio de documentação comprobatória.



**Fornecedores:** do valor contabilizado, 95% está arrolado na RJ e o restante são dívidas extraconcursais. No período houve crescimento de R\$ 87 mil comparado ao mês anterior. Um dos principais motivos do aumento foram as compras realizadas com a empresa Bolzano Brasil Industria de Couros e Peles Ltda no montante de R\$ 175,3 mil, justificado pela empresa devido a necessidade de compras de maiores quantidades de couros para a fabricação dos calçados de inverno.



**Obrigações fiscais:** a conta mais expressiva da rubrica é de COFINS no montante de R\$ 3 milhões, representando 68% do todo. A Recuperanda possui dois parcelamentos de ICMS ativos, os quais encontram-se na parcela 02/120 e estão em dia. Maiores detalhes podem ser contemplados no item "Dívida Fiscal", na página 16.



**Obrigações Trabalhistas:** compreende valores arrolados na recuperação judicial, como salários e rescisões, que juntos somam R\$ 4,4 milhões. Embora a Recuperanda pague o FGTS e INSS parte empregado mensalmente, há saldos inadimplentes de períodos anteriores, aproximadamente, R\$ 4,5 milhões. Ainda, no período houve 2 admissões e 4 demissões, o que também contribuiu para a oscilação da rubrica. As provisões englobam férias e 13º salário, que em abril apresentou aumento de R\$ 39,5 mil.



**Vendas antecipadas:** a ABC realizou a entrega dos produtos aos clientes que haviam feito a antecipação anteriormente retraindo o saldo final em aproximadamente R\$ 94 mil. Segundo a empresa, o pagamento é à vista para clientes com menos de um ano de abertura de CNPJ. As principais entregas realizadas na competência foram para a empresa Outlet Shoes Comércio de Calçados Ltda no montante de R\$ 26,7 mil.



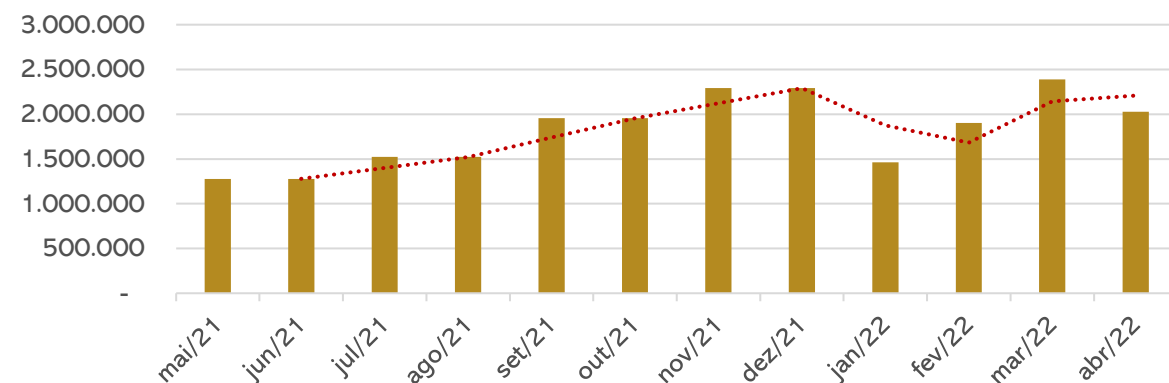
**Outras obrigações:** envolve, principalmente, atrasos nas faturas de energia elétrica de R\$ 102,7 mil, correspondentes aos valores em aberto do ano de 2020, e alugueis (filiais) de R\$ 262,6 mil, que também estão inadimplentes. Em abril houve o pagamento dos alugueis da competência 03/2022 no montante de R\$ 27,5 mil e energia elétrica de R\$ 29 mil, principais motivos da retração. Sobre as negociações dos valores dos alugueis, a Recuperanda informa que foram levados ao âmbito judicial e será feita a defesa dentro do prazo determinado.

## 4. DADOS FINANCEIROS-ECÔNOMICOS

### Demonstração de Resultado

DRE		02/2022	03/2022	04/2022	2022
D.R.E.	Receita Operacional Bruta	1.902.536	2.387.432	2.029.033	7.780.203
	Deduções da Receita Bruta	- 488.604	- 844.397	- 524.323	- 2.290.956
	<b>Receita Líquida</b>	<b>1.413.932</b>	<b>1.543.035</b>	<b>1.504.709</b>	<b>5.489.246</b>
	Custos dos Produtos Vendidos	- 1.017.575	- 1.383.441	- 1.099.531	- 4.262.299
	<b>Lucro Bruto</b>	<b>396.357</b>	<b>159.594</b>	<b>405.179</b>	<b>1.226.947</b>
	Despesas Comerciais	- 106.038	- 136.570	- 121.921	- 460.814
	Despesas Administrativas	- 85.005	- 199.481	- 135.305	- 543.528
	Despesas Tributárias	- 14	- 3	- 2	- 19
	Outras Receitas	23.016	76.021	100.706	221.397
	Outras Despesas não Operacionais	- 10.594	-	-	- 10.594
	<b>Resultado do Operacional</b>	<b>217.722</b>	<b>- 100.440</b>	<b>248.657</b>	<b>433.390</b>
	Resultado Financeiro	- 179.479	- 231.796	- 147.587	- 759.703
<b>Resultado antes IR</b>	<b>38.243</b>	<b>- 332.236</b>	<b>101.070</b>	<b>326.314</b>	
<b>Resultado Contábil</b>	<b>38.243</b>	<b>- 332.236</b>	<b>101.070</b>	<b>326.314</b>	

#### Receitas



**Receitas:** o faturamento apresentou decréscimo de 15% (R\$ 358 mil) se comparado ao mês anterior. Salienta-se que a indústria de calçados tem um faturamento sazonal.



**Custos dos produtos vendidos:** aduz principalmente a matérias-primas de R\$ 472 mil, mão-de-obra de R\$ 301,9 mil e gastos gerais de fabricação de R\$ 257,9 mil, além das mercadorias para revenda R\$ 67,5 mil. Em abril os custos representaram 73% das receitas líquidas, ante os 90% do mês anterior, de acordo com a Recuperanda, é justificado pois variam de acordo com o produto que é fabricado, alguns mais elevados que outros. Na competência, os custos com serviços de terceiros foram de R\$ 196 mil, os quais a empresa informa serem referentes a manutenção e reparos de máquinas e equipamentos ligados a produção.



**Despesas comerciais:** envolve dispêndios salariais com o pessoal de vendas, fretes, comissões e depreciações. Na competência a rubrica apresentou retração de aproximadamente 11%, devido especialmente, aos valores com aluguéis que passaram de R\$ 25 mil para R\$ 6 mil, devido a ter sido realocado novamente como despesas administrativas. Os valores de comissões sobre vendas e fretes e carretos também apresentaram redução significativa, passando de R\$ 88 mil para R\$ 64 mil, tendo em vista que variam de acordo com o faturamento. Destaca-se que a empresa possui 6 representantes All Mine e 5 representantes RB, cuja taxa de comissionamento varia de 6% a 8%.



**Despesas administrativas:** compreende, sobretudo, despesas de serviços de terceiros no valor de R\$ 46,9 mil e despesas advocatícias de R\$ 21,7 mil. O valor de aluguéis, antes alocado em despesas comerciais, foi realocado novamente nesta e registrou valor de R\$ 10 mil e, embora questionado, a empresa não retornou sobre o motivo dos ajustes. O valor com manutenção e conservação apresentou decréscimo significativo, passando de R\$ 50,8 mil para R\$ 15 mil, tendo em vista que ainda há despesas com o conserto do galpão, porém em menor escala. O valor com serviços de terceiros foi de R\$ 46,9 mil na competência, os quais se referem a treinamentos, designer gráfico e desenhos técnicos, conforme notas encaminhadas pela empresa.



**Outras receitas:** aloca as atualizações monetárias do saldo de exclusão do ICMS base de cálculo PIS/COFINS das devoluções e compensação de PIS/COFINS, conforme processo judicial, que em abril alcançaram R\$ 99 mil. Na competência, houve recebimentos de amostras grátis fornecidas pelos fornecedores e distribuição de sobras que somaram R\$ 1.236,35.



**Resultado financeiro:** as receitas com rendimento de aplicação, juros e descontos obtidos de R\$ 711,03 não fizeram frente as despesas financeiras, que majoritariamente correspondem a gastos com duplicatas descontadas no valor de R\$ 106 mil, que foram justificadas pela Recuperanda, devido a necessidade de maior disponibilidades, refletindo em resultado financeiro negativo de R\$ 147,5 mil. Os descontos concedidos tiveram retração abrupta, uma vez que variam de acordo com o faturamento. Sobre os descontos, a Recuperanda elucidou que a política adotada pela empresa para seus clientes é de 8% de desconto dos pagamentos à vista, exceto para a Allmine que possui firmado em contrato o desconto de 6,5% em duplicatas referentes ao marketing e logística, sendo que alguns dos descontos ocorrem em boleto quando a empresa muda a forma de pagamento após a saída do produto da empresa. Os valores com juros sobre obrigações também apresentou redução, passando de R\$ 10 mil para R\$ 7,3 mil.



**Resultado:** embora o faturamento tenha apresentado decréscimo, os custos e despesas também reduziram, gerando resultado positivo de R\$ 101 mil. Em 2022 a Recuperanda carrega prejuízos de R\$ 326 mil. Cumpre destacar que a ABC não possui contabilidade integrada com os custos, o que pode gerar distorção nos resultados apresentados.



## 4. DADOS FINANCEIROS-ECÔNOMICOS

### Demonstração do Fluxo de Caixa

#### DEMONSTRATIVO DO FLUXO DE CAIXA

	fev/22	mar/22	abr/22
<b>Fluxos de Caixa das Atividades Operacionais</b>			
Recebimentos de Clientes	1.482.390	2.229.440	1.757.139
Pagamentos a fornecedores e empregados	- 993.312	-1.695.046	-1.206.720
Juros pagos, recebidos e descontos obtidos	- 18.011	36.245	10.516
Pagamentos de impostos sobre Atividades Operacionais	- 72.851	- 77.218	- 85.745
Pagamentos Salários e Encargos	- 281.994	- 274.831	- 285.569
Pagamento Despesas Operacionais	- 74.527	- 72.303	- 70.391
Transferências Operacionais Entre Filiais	-	-	-
<b>Caixa Líquido proveniente das Atividades Operacionais</b>	<b>41.695</b>	<b>146.287</b>	<b>98.199</b>
<b>Fluxos de Caixa das Atividades de Investimentos</b>			
Juros recebidos	1	12	14
Impostos, taxas e contribuições sobre investimentos	- 14	- 3	- 2
Investimentos	- 60	- 60	- 60
<b>Caixa Líquido das Atividades de Investimento</b>	<b>- 72</b>	<b>- 51</b>	<b>- 48</b>
<b>Aumento Líquido de caixa e equivalentes de caixa</b>	<b>41.622</b>	<b>146.236</b>	<b>98.151</b>
<b>Caixa no início do período</b>	<b>72.959</b>	<b>114.581</b>	<b>260.817</b>
<b>Caixa no final do período</b>	<b>114.581</b>	<b>260.817</b>	<b>358.968</b>



**Caixa operacional:** a Recuperanda destinou os recursos advindos dos clientes para o pagamento de fornecedores, empregados e despesas vinculadas às operações. Em abril, a empresa teve uma redução nos recebimentos de clientes em aproximadamente R\$ 472 mil, em contrapartida as saídas de fornecedores e despesas operacionais, também diminuíram, gerando resultado operacional de R\$ 98 mil.

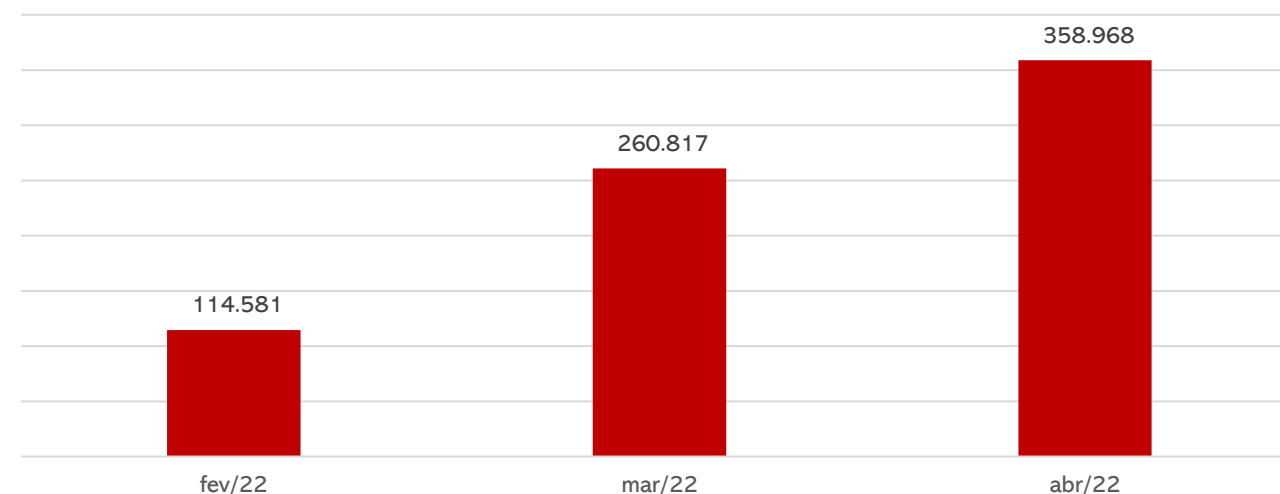


**Caixa de investimentos:** compreende o pagamento de Quotas Capital Viacred.



**Caixa no final do período:** O caixa encerrou com saldo positivo de R\$ 358,9 mil.

#### Evolução Saldo Final Caixa

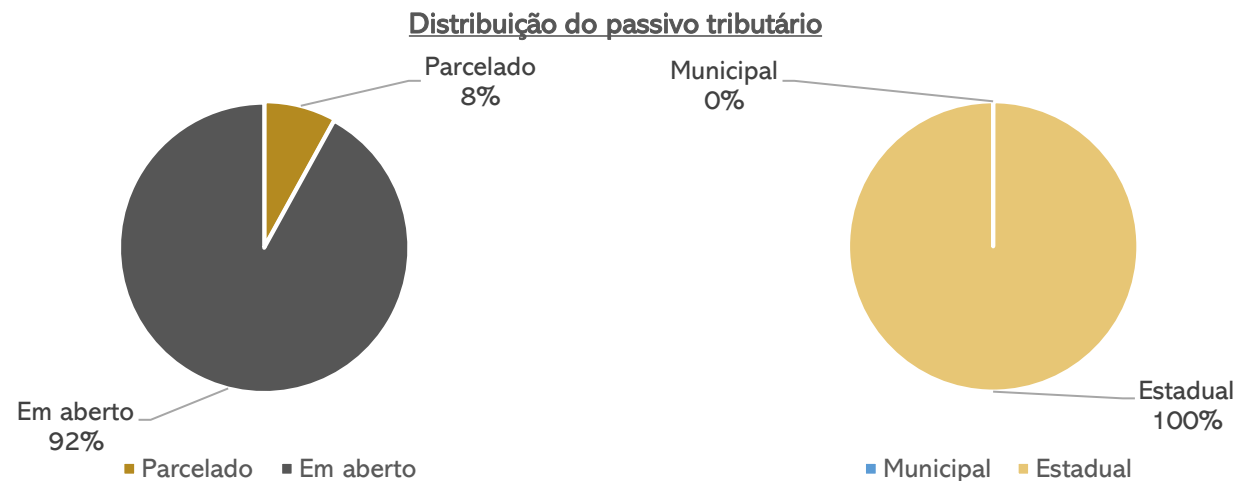


# 5. DÍVIDA TRIBUTÁRIA

## Dívida Fiscal

A ABC Shoes realiza as compensações mensais e está pagando de forma parcial os tributos correntes, contudo, há dívidas tributárias de competências anteriores em aberto. A Recuperanda possui dois parcelamentos de ICMS ativos que encontram-se em dia.

No período, o passivo tributário da ABC alcançou **R\$ 24.530.989,15**, porém, o valor atualizado do passivo fiscal ultrapassa os R\$ 27,5 milhões, de acordo com a última consulta realizada ao site da Receita Federal.



### Posição Tributária



A Recuperação Judicial restou concedida independente da apresentação das certidões negativas fiscais, uma vez que, entendeu o juízo, a devedora demonstrou ter iniciado procedimentos necessários ao pagamento, mediante parcelamento dos débitos. Além disso, ressaltou que os entes públicos possuem meios próprios para a cobrança de seus créditos. A questão, dentre outros pontos, é objeto do Agravo de Instrumento nº 5064208-30.2021.8.24.0000 interposto pelo Banco Safra, que ainda pende de julgamento.

abr/22

Posição Tributos Municipais	
ISS Retido	91
Parcelamento ISS	59
<b>Total</b>	<b>150</b>

Posição Tributos Estaduais	
ICMS a recolher	64.162
ICMS parcelamento 221100125030	1.524.244
ICMS parcelamento 221100125021	374.065
<b>Total</b>	<b>1.962.471</b>

abr/22

Posição Tributos Federais	
IPI	406.628
FCP	31
IRRF	221.049
PIS	712.528
COFINS	3.056.846
Previdência Social	5.186.020
INSS Receita Bruta	2.616.503
INSS serviços	262
CSRF	22.126
IRPJ Diferido	1.992.798
CSLL Diferido	717.407
FGTS	1.894.109
Simplex Nacional	138.038
Parcelamento Simplex Nacional	68.100
Processo Fiscais	5.535.922
<b>Total</b>	<b>22.568.368</b>

## 6. PLANO DE RECUPERAÇÃO JUDICIAL

### Proposta de Pagamento Aprovada pelos Credores


CLASSE	Subclasse	VALOR RJ	DESÁGIO	CARÊNCIA	INÍCIO DOS PAGAMENTOS	FIM DOS PAGAMENTOS	Nº PARCELAS	PERIODICIDADE	JUROS	CORREÇÃO	AMORTIZAÇÃO	RECURSOS UTILIZADOS
Classe I - Trabalhista	Até 150 salários mínimos	R\$ 3.866.550,53	50%	-	dez/21	nov/22	Até 12 meses	Não consta	-	TR	-	Será quitado com a venda direta dos imóveis de matrícula 8.668 (valor mínimo R\$ 1.224.160,00) e 8.664 (valor mínimo R\$ 1.775.375,00) em até 12 meses da decisão homologatória da aprovação do plano de recuperação judicial.
	Acima de 150 salários mínimos	R\$ 574.275,48	85%	36 meses	out/24	ago/34	120	Mensal	-	TR	-	Venda das lojas/filiais da Recuperanda como UPI, venda dos terrenos sob matrícula 6.549, 8.665, 8.667, 8.677, 13.022. Após a homologação do plano de recuperação judicial.
Classe II - Garantia Real	Aplicável a todos	R\$ 3.797.157,43	-	-	-	-	-	À vista	-	-	-	Após a homologação do plano de recuperação judicial, o magistrado deverá determinar a expedição de ofício para o registro de imóveis da Comarca de São João Batista/SC, a fim de que transfira a titularidade para o respectivo credor do terreno urbano matriculado sob nº 8.666, ofertado em garantia à Cédula de Crédito Bancário Confissão de Dívida nº 488896069, mediante Escritura Pública de Constituição de Hipoteca, firmado originalmente com Itaú Unibanco S/A, posteriormente cedido ao Fundo de Investimento em Direitos Creditórios Não Padronizados Alternative I e em seguida adquirido pela Travessia Securitizadora de Créditos Financeiros VIII S/A.
Classe III - Quirografários	Demais Credores	R\$ 9.494.505,99	85%	36 meses	out/24	ago/34	120	Mensal	-	TR	-	Venda das lojas/filiais da Recuperanda como UPI, venda dos terrenos sob matrícula 6.549, 8.665, 8.667, 8.677, 13.022. Após a homologação do plano de recuperação judicial.
	Credores Financeiros	R\$ 2.061.384,77	55%	2 meses	dez/21	mai/23	18	Mensal	1%	CDI	-	IDesconto de 55%. Pagamento em 18 parcelas mensais e consecutivas, sendo a primeira em 60 dias após a aprovação do Plano de Recuperação Judicial, e correção monetária e juros: CDI + 1%
Classe IV - ME e EPP	Aplicável a todos	R\$ 1.066.351,26	85%	36 meses	out/24	ago/34	120	Mensal	-	TR	-	Venda das lojas/filiais da Recuperanda como UPI, venda dos terrenos sob matrícula 6.549, 8.665, 8.667, 8.677, 13.022. Após a homologação do plano de recuperação judicial.
<b>TOTAL</b>		<b>R\$ 20.860.225,46</b>										

# 6. PLANO DE RECUPERAÇÃO JUDICIAL

## Cumprimento do Plano

CLASSE	Subclasse	VALOR RJ	INÍCIO DOS PAGAMENTOS	FIM DOS PAGAMENTOS	VALOR APÓS DESÁGIO	ATUALIZAÇÃO EM ABRIL DE 2022		
						PAGO	EM ATRASO	A VENCER
Classe I - Trabalhista	Até 150 salários mínimos	R\$ 3.866.550,53	dez/21	nov/22	R\$ 1.933.275,27	R\$ -	R\$ -	R\$ 1.933.275,27
	Acima de 150 salários mínimos	R\$ 574.275,48	out/24	ago/34	R\$ 86.141,32	R\$ -	R\$ -	R\$ 86.141,32
Classe II - Garantia Real	Aplicável a todos	R\$ 3.797.157,43	-	-	R\$ 3.797.157,43	R\$ -	R\$ -	R\$ 3.797.157,43
Classe III - Quirografários	Demais Credores	R\$ 9.494.505,99	out/24	ago/34	R\$ 1.424.175,90	R\$ -	R\$ -	R\$ 1.424.175,90
	Credores Financeiros	R\$ 2.061.384,77	dez/21	mai/23	R\$ 927.623,15	R\$ 117.920,07	R\$ 54.704,00	R\$ 754.999,08
Classe IV - ME e EPP	Aplicável a todos	R\$ 1.066.351,26	out/24	ago/34	R\$ 159.952,69	R\$ -	R\$ -	R\$ 159.952,69
<b>TOTAL</b>		<b>R\$ 20.860.225,46</b>			<b>R\$ 8.328.325,75</b> <b>100,00%</b>	<b>R\$ 117.920,07</b> <b>1,42%</b>	<b>R\$ 54.704,00</b>	<b>R\$ 8.155.701,68</b> <b>97,93%</b>

### Resumo PRJ





MEDEIROS  
& MEDEIROS  
COSTA BEBER  
ADMINISTRAÇÃO JUDICIAL

# ANEXOS

RECUPERAÇÃO JUDICIAL



I – DEMONSTRAÇÕES CONTÁBEIS DE ABRIL DE 2022;



**MEDEIROS  
& MEDEIROS  
COSTA BEBER**  
ADMINISTRAÇÃO JUDICIAL

administradorjudicial.adv.br

CENTRAL DE ATENDIMENTO: **0800 150 1111**


PORTO ALEGRE / RS

NOVO HAMBURGO / RS

SÃO PAULO / SP

CAXIAS DO SUL / RS


BLUMENAU / SC



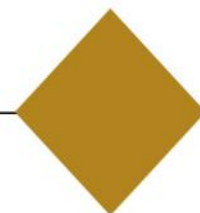
AV. DR. NILO PEÇANHA, 2900/701  
TORRE COMERCIAL IGUATEMI BUSINESS  
BAIRRO CHÁCARA DAS PEDRAS



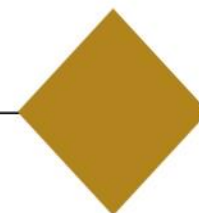
RUA JÚLIO DE CASTILHOS, 679/111  
CENTRO EXECUTIVO TORRE PRATA  
BAIRRO CENTRO



AV. NACÕES UNIDAS, 12399/133 B  
ED. COMERCIAL LANDMARK  
BAIRRO BROOKLIN NOVO



AV. ITÁLIA, 482/501  
ED. DOMÊNICA VERDI  
BAIRRO SÃO PELEGRINO



RUA DR. ARTUR BALSINI, 107  
BBC BLUMENAU  
BAIRRO VELHA



Empresa: ABC SHOES INDUSTRIA E COMERCIO DE CALÇADOS LTDA "EM RECUPERAÇÃO JUDICIAL" Emp.: 496  
 CNPJ: 86.154.119/0001-34 IE: 250090589 Fone: (483)26544-53  
 Endereço: RUA JOSE MARCELINO FRANCO, 313 CEP: 88.240-000  
 Bairro: JARDIM SAO PAULO Período: 01/04/2022 a 30/04/2022  
 Cidade: SAO JOAO BATISTA - SC Data do NIRE: 11/07/2019  
 NIRE: 42200045983  
 Página: 00001

**BALANCETE DE VERIFICAÇÃO LEVANTADO EM: 30/04/2022**

**ATIVO**

Contas Contábeis	Saldo Anterior	Débitos	Créditos	Saldo Atual
<b>1 ATIVO</b>	<b>23.020.054,76</b>	<b>7.467.687,95</b>	<b>(7.209.083,86)</b>	<b>23.278.658,85</b>
<b>2 ATIVO CIRCULANTE</b>	<b>13.262.535,62</b>	<b>7.467.627,95</b>	<b>(7.197.671,82)</b>	<b>13.532.491,75</b>
<b>3 DISPONÍVEL</b>	<b>260.817,06</b>	<b>3.202.265,90</b>	<b>(3.104.114,95)</b>	<b>358.968,01</b>
<b>4 CAIXA</b>	<b>256.974,25</b>	<b>490.702,90</b>	<b>(400.815,75)</b>	<b>346.861,40</b>
5 Caixa	240.391,35	208.437,09	(121.293,62)	327.534,82
691951 Caixa - Filial 11	12.582,90	251.265,81	(248.522,13)	15.326,58
691953 Caixa - Filial 13	4.000,00	31.000,00	(31.000,00)	4.000,00
<b>7 BANCOS</b>	<b>2.072,87</b>	<b>2.706.057,55</b>	<b>(2.697.811,35)</b>	<b>10.319,07</b>
1338 Banco do Brasil S/A - Matriz cc nº 3.082-1	27,90	696.109,50	(688.236,17)	7.901,23
1348 Banco do Brasil - Neumarkt - cc nº 3.084-8	1.866,74	170.420,97	(169.940,13)	2.347,58
1352 Banco do Brasil - Mueller - cc nº 3.086-4	81,93	31.100,00	(31.156,00)	25,93
646206 Cooperativa de Crédito - VIACREDI	96,30	1.808.427,08	(1.808.479,05)	44,33
<b>17 APLICAÇÕES FINANC LIQUIDEZ IMEDIATA</b>	<b>1.769,94</b>	<b>5.505,45</b>	<b>(5.487,85)</b>	<b>1.787,54</b>
1355 Banco do Brasil - cc nº 3.082-1	1.769,94	5.505,45	(5.487,85)	1.787,54
<b>246 CLIENTES</b>	<b>5.258.157,36</b>	<b>2.954.906,97</b>	<b>(2.938.949,54)</b>	<b>5.274.114,79</b>
<b>247 CLIENTES NACIONAIS</b>	<b>9.798.982,41</b>	<b>1.868.909,13</b>	<b>(1.319.381,84)</b>	<b>10.348.509,70</b>
<b>621527 (-) DUPLICATAS DESCONTADAS</b>	<b>(4.540.825,05)</b>	<b>1.085.997,84</b>	<b>(1.619.567,70)</b>	<b>(5.074.394,91)</b>
621528 (-) Duplicatas Descontadas	(298.429,67)	0,00	0,00	(298.429,67)
1365 (-) Delmont	(54.005,97)	15.621,97	0,00	(38.384,00)
1366 (-) Gol	(195.778,83)	56.460,92	(38.237,45)	(177.555,36)
1368 (-) Novax	(3.814.230,25)	926.056,21	(1.443.269,14)	(4.331.443,18)
1597 (-) Ophir Capital	(168.546,91)	53.357,55	(138.061,11)	(253.250,47)
1602 (-) BTM Securitizadora	(9.833,42)	34.501,19	0,00	24.667,77
<b>32 CRÉDITOS</b>	<b>5.211.971,63</b>	<b>1.030.179,04</b>	<b>(949.395,04)</b>	<b>5.292.755,63</b>
<b>33 DUPLICATAS A RECEBER</b>	<b>39.147,43</b>	<b>207.715,02</b>	<b>(229.644,38)</b>	<b>17.218,07</b>
675218 Cartão de Crédito Cielo	39.147,43	207.715,02	(229.644,38)	17.218,07
<b>40 ADIANTAMENTOS</b>	<b>109.509,43</b>	<b>107.742,56</b>	<b>(212.031,12)</b>	<b>5.220,87</b>
41 Adiantamentos a Fornecedores	109.509,43	107.183,83	(211.472,39)	5.220,87
43 Adiantamentos de Salários	0,00	380,78	(380,78)	0,00
628592 Antecipação ICMS DIFAL	0,00	177,95	(177,95)	0,00
<b>64 OUTROS CRÉDITOS</b>	<b>221.667,90</b>	<b>1.732,02</b>	<b>(1.154,68)</b>	<b>222.245,24</b>
621716 Saldo de Bloqueio Judicial	195.580,93	1.154,68	(1.154,68)	195.580,93
1513 Depósito Judicial	26.086,97	577,34	0,00	26.664,31
<b>72 IMPOSTOS A RECUPERAR</b>	<b>11.013,00</b>	<b>413.293,73</b>	<b>(422.458,38)</b>	<b>1.848,35</b>
73 IPI a Recuperar	11.013,00	2.133,34	(11.297,99)	1.848,35
74 PIS a Recuperar	0,00	29.551,00	(29.551,00)	0,00
75 COFINS a Recuperar	0,00	137.144,12	(137.144,12)	0,00
77 ICMS a Recuperar - Estoques	0,00	244.465,27	(244.465,27)	0,00
<b>85 IMPOSTOS A COMPENSAR/DEDUZIR DO IMPOSTO A RECOLHER</b>	<b>4.070.515,11</b>	<b>99.469,96</b>	<b>(46.159,22)</b>	<b>4.123.825,85</b>
1551 PIS/COFINS a Compensar/Deduzir Mandado de Segurança 5004470-60.2017.4.04.7205	4.070.515,11	99.469,96	(46.159,22)	4.123.825,85
<b>99 IMPOSTOS A RESTITUIR</b>	<b>16.732,52</b>	<b>11.013,00</b>	<b>0,00</b>	<b>27.745,52</b>
100 IPI a Restituir	16.732,52	11.013,00	0,00	27.745,52
<b>150 CRÉDITOS ENTRE ESTAB.MESMA EMPRESA</b>	<b>743.386,24</b>	<b>189.212,75</b>	<b>(37.947,26)</b>	<b>894.651,73</b>
619845 Transferencia de mercadoria Matriz/Filial	522.132,25	70.159,29	(6.847,26)	585.444,28
1317 Créditos Com a Matriz	121.464,92	119.053,46	0,00	240.518,38
1334 Créditos Com Filial - 11	99.789,07	0,00	(31.100,00)	68.689,07
<b>1313 ESTOQUES MERCADORIA/PRODUTO</b>	<b>2.527.626,71</b>	<b>280.276,04</b>	<b>(204.235,78)</b>	<b>2.603.666,97</b>

Empresa: ABC SHOES INDUSTRIA E COMERCIO DE CALÇADOS LTDA "EM RECUPERAÇÃO JUDICIAL" Emp.: 496  
 CNPJ: 86.154.119/0001-34 IE: 250090589 Fone: (483)26544-53  
 Endereço: RUA JOSE MARCELINO FRANCO, 313 CEP: 88.240-000  
 Bairro: JARDIM SAO PAULO Período: 01/04/2022 a 30/04/2022  
 Cidade: SAO JOAO BATISTA - SC Data do NIRE: 11/07/2019  
 NIRE: 42200045983  
 Página: 00002

**BALANCETE DE VERIFICAÇÃO LEVANTADO EM: 30/04/2022**

**ATIVO**

Contas Contábeis	Saldo Anterior	Débitos	Créditos	Saldo Atual
<b>112</b> <b>ESTOQUE MERCADORIA/PRODUTO</b>	<b>2.527.626,71</b>	<b>280.276,04</b>	<b>(204.235,78)</b>	<b>2.603.666,97</b>
<b>113</b> <b>MATÉRIA PRIMA</b>	<b>2.453.976,29</b>	<b>130.205,30</b>	<b>(141.387,42)</b>	<b>2.442.794,17</b>
115            Matéria Prima em Geral a Prazo	2.453.976,29	130.205,30	(141.387,42)	2.442.794,17
<b>121</b> <b>PRODUTOS ACABADOS</b>	<b>18.894,60</b>	<b>73.064,19</b>	<b>0,00</b>	<b>91.958,79</b>
122            Produtos Acabados em Geral	18.894,60	73.064,19	0,00	91.958,79
<b>131</b> <b>MERCADORIAS PARA REVENDA</b>	<b>54.755,82</b>	<b>77.006,55</b>	<b>(62.848,36)</b>	<b>68.914,01</b>
251            Mercadoria para Revenda em Geral a Prazo	54.755,82	77.006,55	(62.848,36)	68.914,01
<b>152</b> <b>DESP.EXERC.SEGUINTE PAGAS ANTEC.</b>	<b>3.962,86</b>	<b>0,00</b>	<b>(976,51)</b>	<b>2.986,35</b>
<b>154</b> <b>DESPESAS ANTECIPADAS</b>	<b>3.962,86</b>	<b>0,00</b>	<b>(976,51)</b>	<b>2.986,35</b>
155            Seguros a Apropriar	3.962,86	0,00	(976,51)	2.986,35
<b>432</b> <b>ATIVO NÃO CIRCULANTE</b>	<b>9.757.519,14</b>	<b>60,00</b>	<b>(11.412,04)</b>	<b>9.746.167,10</b>
<b>181</b> <b>INVESTIMENTOS</b>	<b>830,00</b>	<b>60,00</b>	<b>0,00</b>	<b>890,00</b>
<b>616077</b> <b>INVESTIMENTOS</b>	<b>830,00</b>	<b>60,00</b>	<b>0,00</b>	<b>890,00</b>
646210        Quotas de capital - VIACREDI	830,00	60,00	0,00	890,00
<b>188</b> <b>ATIVO IMOBILIZADO</b>	<b>9.756.689,14</b>	<b>0,00</b>	<b>(11.412,04)</b>	<b>9.745.277,10</b>
<b>189</b> <b>BENS E DIREITOS EM USO</b>	<b>12.283.808,11</b>	<b>0,00</b>	<b>0,00</b>	<b>12.283.808,11</b>
190            Terrenos	8.660.180,00	0,00	0,00	8.660.180,00
191            Prédios e Benfeitorias	1.420.048,40	0,00	0,00	1.420.048,40
192            Máquinas e Instalações	1.322.477,58	0,00	0,00	1.322.477,58
276            Sistemas Aplicativos - Software	49.554,55	0,00	0,00	49.554,55
193            Móveis e Utensílios	577.932,79	0,00	0,00	577.932,79
194            Computadores e Periféricos	229.814,79	0,00	0,00	229.814,79
196            Veículos	15.000,00	0,00	0,00	15.000,00
244            Ferramentas	8.800,00	0,00	0,00	8.800,00
<b>208</b> <b>DEPREC/AMORTIZ/EXAUSTÃO ACUMULADA</b>	<b>(2.527.118,97)</b>	<b>0,00</b>	<b>(11.412,04)</b>	<b>(2.538.531,01)</b>
209            (-)Depreciação Acumulada Prédios e Benfeitorias	(505.060,99)	0,00	(4.399,76)	(509.460,75)
210            (-)Depreciação Acumulada Máquinas/Instal.	(1.260.721,18)	0,00	(2.751,83)	(1.263.473,01)
277            (-) Depreciação Acumulada Sistemas/Aplic/Software	(49.554,55)	0,00	0,00	(49.554,55)
211            (-)Depreciação Acumulada Móveis e Utensílios	(493.762,92)	0,00	(2.574,58)	(496.337,50)
212            (-)Depreciação Acumulada Computador/Perif	(205.537,07)	0,00	(1.439,29)	(206.976,36)
214            (-)Depreciação Acumulada Veículos	(3.682,26)	0,00	(246,58)	(3.928,84)
250            (-) Depreciação Acumulada de Ferramenta	(8.800,00)	0,00	0,00	(8.800,00)
<b>80000</b> <b>ATIVO TRANSITÓRIO</b>	<b>45.023,38</b>	<b>335.247,44</b>	<b>(336.618,81)</b>	<b>43.652,01</b>
<b>80001</b> <b>REMESSAS PARA INDUSTRIALIZACAO</b>	<b>31.460,09</b>	<b>307.684,98</b>	<b>(308.038,10)</b>	<b>31.106,97</b>
<b>80102</b> <b>REMESSAS PARA INDUSTRIALIZAÇÃO</b>	<b>31.460,09</b>	<b>307.684,98</b>	<b>(308.038,10)</b>	<b>31.106,97</b>
80002        Remessas para Industrializacao a retornar	31.460,09	307.684,98	(308.038,10)	31.106,97
<b>80010</b> <b>MERCADORIA RECEB.P/INDUSTRIALIZAÇÃO</b>	<b>23,53</b>	<b>0,00</b>	<b>0,00</b>	<b>23,53</b>
<b>80103</b> <b>MERCADORIA RECEB P/INDUSTRIALIZAÇÃO</b>	<b>23,53</b>	<b>0,00</b>	<b>0,00</b>	<b>23,53</b>
80011        Mercadoria Recebida p\ Industrialização	23,53	0,00	0,00	23,53
<b>80020</b> <b>MERCADORIAS\BENS ENVIADAS PARA CONSERTO</b>	<b>2.735,42</b>	<b>1.181,50</b>	<b>(395,72)</b>	<b>3.521,20</b>
<b>80104</b> <b>MERCADORIAS\BENS ENVIADAS P/ CONSERTO</b>	<b>2.735,42</b>	<b>1.181,50</b>	<b>(395,72)</b>	<b>3.521,20</b>
80021        Mercadorias Enviadas para Conserto\Troca\Garantia	2.735,42	1.181,50	(395,72)	3.521,20
<b>80030</b> <b>MERCADORIAS\Bens RECEBIDAS PARA</b>	<b>5.226,42</b>	<b>8.737,72</b>	<b>(10.541,75)</b>	<b>3.422,39</b>

Empresa: ABC SHOES INDUSTRIA E COMERCIO DE CALÇADOS LTDA "EM RECUPERAÇÃO JUDICIAL" Emp.: 496  
 CNPJ: 86.154.119/0001-34 IE: 250090589 Fone: (483)26544-53  
 Endereço: RUA JOSE MARCELINO FRANCO, 313 CEP: 88.240-000  
 Bairro: JARDIM SAO PAULO Período: 01/04/2022 a 30/04/2022  
 Cidade: SAO JOAO BATISTA - SC Data do NIRE: 11/07/2019  
 NIRE: 42200045983  
 Página: 00003

**BALANCETE DE VERIFICAÇÃO LEVANTADO EM: 30/04/2022**

**ATIVO**

Contas Contábeis	Saldo Anterior	Débitos	Créditos	Saldo Atual	
<b>CONSERTO</b>					
80105	<b>MERCADORIAS/BENS RECEBIDAS P/ CONSERTO</b>	<b>5.226,42</b>	<b>8.737,72</b>	<b>(10.541,75)</b>	<b>3.422,39</b>
80031	Mercadorias\Bens Recebidas para Conserto\Troca\Garantia	5.226,42	8.737,72	(10.541,75)	3.422,39
80040	<b>MERCADORIA RECEBIDA PARA DEMONSTRAÇÃO</b>	<b>4.628,56</b>	<b>0,00</b>	<b>0,00</b>	<b>4.628,56</b>
80106	<b>MERCADORIA RECEBIDA PARA DEMONSTRAÇÃO</b>	<b>4.628,56</b>	<b>0,00</b>	<b>0,00</b>	<b>4.628,56</b>
80041	Mercadoria Recebida p\ Demonstração	4.628,56	0,00	0,00	4.628,56
80050	<b>BEM EM REGIME DE COMODATO</b>	<b>949,36</b>	<b>0,00</b>	<b>0,00</b>	<b>949,36</b>
80107	<b>BEM REGIME DE COMODATO</b>	<b>949,36</b>	<b>0,00</b>	<b>0,00</b>	<b>949,36</b>
80051	Bem em Regime de Comodato	949,36	0,00	0,00	949,36
80070	<b>MERCADORIA ENVIADA PARA DEMONSTRAÇÃO</b>	<b>0,00</b>	<b>11.434,82</b>	<b>(11.434,82)</b>	<b>0,00</b>
80109	<b>MERCADORIA ENVIADA PARA DEMONSTRAÇÃO</b>	<b>0,00</b>	<b>11.434,82</b>	<b>(11.434,82)</b>	<b>0,00</b>
80071	Mercadoria Enviada para Demonstração\Exposição	0,00	11.434,82	(11.434,82)	0,00
80090	<b>OUTRAS REMESSAS DE MERCADORIAS</b>	<b>0,00</b>	<b>6.208,42</b>	<b>(6.208,42)</b>	<b>0,00</b>
80111	<b>OUTRAS REMESSAS DE MERCADORIAS</b>	<b>0,00</b>	<b>6.208,42</b>	<b>(6.208,42)</b>	<b>0,00</b>
80092	Outras entradas não especificadas	0,00	6.208,42	(6.208,42)	0,00

MARLI ANA  
 TRAINOTTI:61347213953

Assinado de forma digital por  
 MARLI ANA  
 TRAINOTTI:61347213953  
 Dados: 2022.05.23 13:55:36 -03'00'

SOCIO ADMINISTRADOR: CLAUDIO CESAR BOOZ  
 RG: 1604140/SSP  
 CPF: 743.595.689-91

CONTADORA: MARLI ANA TRAINOTTI  
 CPF: 613.472.139-53  
 CRC: SC02244702 SC  
 RG: 1.925.257/SSP/SC

Empresa: ABC SHOES INDUSTRIA E COMERCIO DE CALÇADOS LTDA "EM RECUPERAÇÃO JUDICIAL" Emp.: 496  
 CNPJ: 86.154.119/0001-34 IE: 250090589 Fone: (483)26544-53  
 Endereço: RUA JOSE MARCELINO FRANCO, 313 CEP: 88.240-000  
 Bairro: JARDIM SAO PAULO Período: 01/04/2022 a 30/04/2022  
 Cidade: SAO JOAO BATISTA - SC Data do NIRE: 11/07/2019  
 NIRE: 42200045983  
 Página: 00004

**BALANÇETE DE VERIFICAÇÃO LEVANTADO EM: 30/04/2022**

**P A S S I V O**

Contas Contábeis	Saldo Anterior	Débitos	Créditos	Saldo Atual
<b>300 P A S S I V O</b>	<b>23.020.054,76</b>	<b>(4.902.539,65)</b>	<b>5.161.143,74</b>	<b>23.278.658,85</b>
<b>301 PASSIVO CIRCULANTE</b>	<b>32.056.025,32</b>	<b>(2.330.580,47)</b>	<b>2.505.115,27</b>	<b>32.230.560,12</b>
<b>302 EMPRÉSTIMOS E FINANCIAMENTOS</b>	<b>8.232.018,58</b>	<b>0,00</b>	<b>0,00</b>	<b>8.232.018,58</b>
303 Banco do Brasil S.A	1.509.669,21	0,00	0,00	1.509.669,21
616755 Empréstimo GiroCaixa Fácil	273.600,00	0,00	0,00	273.600,00
675828 Empréstimo - Banco Safra	1.380.838,74	0,00	0,00	1.380.838,74
1381 Santander Incorporada	878.277,28	0,00	0,00	878.277,28
1383 Bradesco Capital de Giro	171.037,07	0,00	0,00	171.037,07
1385 Banco Itaú Unibanco S/A	2.585.995,71	0,00	0,00	2.585.995,71
1388 Mutuo Marcos Fabio Poscai	150.439,03	0,00	0,00	150.439,03
1392 ACC - Banco do Brasil SA	932.161,54	0,00	0,00	932.161,54
1509 Mutuo GUINCHOS NH TRANSPORTES LTDA	350.000,00	0,00	0,00	350.000,00
<b>310 FORNECEDORES</b>	<b>5.594.129,70</b>	<b>(1.324.388,29)</b>	<b>1.411.849,43</b>	<b>5.681.590,84</b>
<b>434 FORNECEDORES NACIONAIS</b>	<b>5.594.129,70</b>	<b>(1.324.388,29)</b>	<b>1.411.849,43</b>	<b>5.681.590,84</b>
620572 Fornecedores Diversos	2.520.798,61	(31.694,97)	3.115,16	2.492.218,80
<b>312 OBRIGAÇÕES TRABALHISTAS E SOCIAIS</b>	<b>11.856.860,57</b>	<b>(283.872,86)</b>	<b>287.369,40</b>	<b>11.860.357,11</b>
314 Salários a Pagar	1.480.366,30	(176.880,66)	184.044,20	1.487.529,84
315 Previdência Social a Pagar	5.188.755,52	(38.355,38)	35.619,94	5.186.020,08
616079 INSS Receita Bruta	2.616.259,52	(29.297,25)	29.540,86	2.616.503,13
316 FGTS a Pagar	1.893.717,41	(19.147,75)	19.538,88	1.894.108,54
318 Contribuições Sindicais a Recolher	66.064,73	(2.799,35)	1.233,05	64.498,43
1204 Rescisões a pagar	611.697,09	(17.392,47)	17.392,47	611.697,09
<b>319 OBRIGAÇÕES FISCAIS/TRIBUTÁRIAS</b>	<b>4.485.063,23</b>	<b>(481.825,26)</b>	<b>480.485,68</b>	<b>4.483.723,65</b>
320 ICMS a Recolher	64.407,58	(308.872,85)	308.627,09	64.161,82
1328 ICMS Substituição Tributária á Recolher	0,00	(177,95)	177,95	0,00
321 IPI a Recolher	406.628,39	(284,99)	284,99	406.628,39
1398 FCP - Outros Estados	31,08	0,00	0,00	31,08
323 IRRF a Recolher	221.221,67	(3.581,66)	3.409,11	221.049,12
325 PIS a Recolher	712.877,21	(29.917,41)	29.568,57	712.528,37
326 COFINS a Recolher	3.056.829,56	(137.186,29)	137.202,54	3.056.845,81
331 INSS Retido s/ Serviços de Terceiros	261,60	0,00	0,00	261,60
332 ISS Retido s/Serviços de Terceiros	579,27	(546,30)	58,00	90,97
350 CSRF a Recolher	22.226,87	(1.257,81)	1.157,43	22.126,49
<b>334 OUTRAS OBRIGAÇÕES</b>	<b>408.504,79</b>	<b>(65.554,40)</b>	<b>54.865,66</b>	<b>397.816,05</b>
336 Seguros a Pagar	1.076,55	(539,56)	0,00	536,99
337 Energia Elétrica a Pagar	102.781,34	(29.310,66)	29.310,66	102.781,34
1400 Convenio SC CARD	23.333,32	0,00	0,00	23.333,32
338 Telefone a Pagar e Dívidas	3.420,61	(2.888,27)	3.332,93	3.865,27
339 Água a Pagar	0,00	(551,76)	551,76	0,00
340 Aluguéis a Pagar	273.214,66	(27.585,84)	16.992,00	262.620,82
999 Pró-Labore a Pagar	4.678,31	(4.678,31)	4.678,31	4.678,31
<b>352 VENDAS ANTECIPADAS</b>	<b>328.748,00</b>	<b>(100.123,54)</b>	<b>6.119,40</b>	<b>234.743,86</b>
614540 Adiantamento Clientes	328.748,00	(100.123,54)	6.119,40	234.743,86
<b>356 PARCELAMENTO OBRIG SOCIAIS/FISCAIS/TRIB</b>	<b>203.654,92</b>	<b>(16.969,44)</b>	<b>17.000,99</b>	<b>203.686,47</b>
1517 Parcelamento Simples Nacional PHBZ Comércio de Calçados EIRELI	10.550,64	(913,89)	913,89	10.550,64
621698 Parcelamento ISS	59,10	0,00	0,00	59,10
1632 ICMS Parcelado nº 221100125030	155.007,88	(12.917,32)	12.917,32	155.007,88
1634 ICMS Parcelado nº 221100125021	38.037,30	(3.138,23)	3.169,78	38.068,85
<b>369 PROVISÕES</b>	<b>211.535,53</b>	<b>(8.649,72)</b>	<b>48.211,96</b>	<b>251.097,77</b>
370 Férias	136.483,66	(5.761,51)	23.890,72	154.612,87
371 13º Salário	44.044,76	(1.658,70)	17.527,59	59.913,65
372 Fgts 13º Salário e Férias	13.383,56	(593,63)	3.266,88	16.056,81
431 Inss sobre Férias e 13º Salário	17.623,55	(635,88)	3.526,77	20.514,44
<b>373 OBRIGAÇÕES ENTRE ESTABELECIMENTOS</b>	<b>735.510,00</b>	<b>(49.196,96)</b>	<b>199.212,75</b>	<b>885.525,79</b>
619846 Transferencia de mercadorias Matriz/Filial	514.256,01	(8.096,96)	70.159,29	576.318,34
691960 Débitos Com Filial - 11	111.603,04	0,00	98.053,46	209.656,50
691962 Débitos Com Filial - 13	109.650,95	(41.100,00)	31.000,00	99.550,95

Empresa: ABC SHOES INDUSTRIA E COMERCIO DE CALÇADOS LTDA "EM RECUPERAÇÃO JUDICIAL" Emp.: 496  
 CNPJ: 86.154.119/0001-34 IE: 250090589 Fone: (483)26544-53  
 Endereço: RUA JOSE MARCELINO FRANCO, 313 CEP: 88.240-000  
 Bairro: JARDIM SAO PAULO Período: 01/04/2022 a 30/04/2022  
 Cidade: SAO JOAO BATISTA - SC Data do NIRE: 11/07/2019  
 NIRE: 42200045983  
 Página: 00005

**BALANCETE DE VERIFICAÇÃO LEVANTADO EM: 30/04/2022**

		<b>P A S S I V O</b>			
Contas Contábeis		Saldo Anterior	Débitos	Créditos	Saldo Atual
<b>375</b>	<b>PASSIVO NÃO CIRCULANTE</b>	<b>10.321.144,27</b>	<b>(17.000,99)</b>	<b>0,00</b>	<b>10.304.143,28</b>
<b>376</b>	<b>OBRIGAÇÕES EXIGÍVEIS A LONGO PRAZO</b>	<b>10.321.144,27</b>	<b>(17.000,99)</b>	<b>0,00</b>	<b>10.304.143,28</b>
<b>383</b>	<b>OUTRAS OBRIGAÇÕES</b>	<b>2.867.401,42</b>	<b>0,00</b>	<b>0,00</b>	<b>2.867.401,42</b>
1416	IRPJ Diferido	1.992.798,10	0,00	0,00	1.992.798,10
1417	CSLL Diferido	717.407,32	0,00	0,00	717.407,32
1418	Contingencias	157.196,00	0,00	0,00	157.196,00
<b>386</b>	<b>PARCELAMENTO OBRIGAÇÕES SOCIAIS/FISCAIS/TRIBUTÁRIAS</b>	<b>7.453.742,85</b>	<b>(17.000,99)</b>	<b>0,00</b>	<b>7.436.741,86</b>
1411	Processos Fiscais	5.535.922,18	0,00	0,00	5.535.922,18
1415	Simplex Federal	127.486,88	0,00	0,00	127.486,88
1569	Parcelamento Simplex Nacional PHBZ Comércio de Calçados EIRELI	69.014,18	(913,89)	0,00	68.100,29
1631	ICMS Parcelado nº 221100125030	1.382.153,67	(12.917,32)	0,00	1.369.236,35
1633	ICMS Parcelado nº 221100125021	339.165,94	(3.169,78)	0,00	335.996,16
<b>396</b>	<b>PATRIMÔNIO LÍQUIDO</b>	<b>(19.357.114,83)</b>	<b>(2.554.958,19)</b>	<b>2.656.028,47</b>	<b>(19.256.044,55)</b>
<b>397</b>	<b>CAPITAL SOCIAL</b>	<b>2.721.000,00</b>	<b>0,00</b>	<b>0,00</b>	<b>2.721.000,00</b>
<b>398</b>	<b>CAPITAL SOCIAL REALIZADO</b>	<b>2.721.000,00</b>	<b>0,00</b>	<b>0,00</b>	<b>2.721.000,00</b>
399	Capital Subscrito e Integralizado	2.721.000,00	0,00	0,00	2.721.000,00
<b>402</b>	<b>RESERVAS</b>	<b>5.260.986,98</b>	<b>0,00</b>	<b>0,00</b>	<b>5.260.986,98</b>
<b>405</b>	<b>RESERVAS DE REAVALIAÇÃO</b>	<b>7.971.192,40</b>	<b>0,00</b>	<b>0,00</b>	<b>7.971.192,40</b>
406	Reservas de Reavaliação de Bens	7.971.192,40	0,00	0,00	7.971.192,40
<b>1419</b>	<b>RESERVA DE AGIO</b>	<b>(2.710.205,42)</b>	<b>0,00</b>	<b>0,00</b>	<b>(2.710.205,42)</b>
1420	IRPJ Diferido	(1.992.798,10)	0,00	0,00	(1.992.798,10)
1421	CSLL Diferido	(717.407,32)	0,00	0,00	(717.407,32)
<b>413</b>	<b>RESULTADO ACUMULADO</b>	<b>(27.339.101,81)</b>	<b>(2.554.958,19)</b>	<b>2.656.028,47</b>	<b>(27.238.031,53)</b>
<b>414</b>	<b>LUCROS OU PREJUÍZOS ACUMULADOS</b>	<b>(27.339.101,81)</b>	<b>(2.554.958,19)</b>	<b>2.656.028,47</b>	<b>(27.238.031,53)</b>
416	(-)Prejuízos Acumulados	(26.914.854,86)	0,00	0,00	(26.914.854,86)
417	Resultado Exercício_Período Ant.Balanco	(424.246,95)	0,00	0,00	(424.246,95)
418	Resultado do Exercício - Período do Balanco	0,00	(2.554.958,19)	2.656.028,47	101.070,28
<b>90000</b>	<b>PASSIVO TRANSITÓRIO</b>	<b>45.023,38</b>	<b>(330.410,39)</b>	<b>329.039,02</b>	<b>43.652,01</b>
<b>90001</b>	<b>REMESSAS PARA INDUSTRIALIZACAO</b>	<b>31.460,09</b>	<b>(308.038,10)</b>	<b>307.684,98</b>	<b>31.106,97</b>
<b>90102</b>	<b>REMESSAS PARA INDUSTRIALIZACAO</b>	<b>31.460,09</b>	<b>(308.038,10)</b>	<b>307.684,98</b>	<b>31.106,97</b>
90002	Remessas para Industrialização a retornar	31.460,09	(308.038,10)	307.684,98	31.106,97
<b>90010</b>	<b>MERCADORIA RECEB P/INDUSTRIALIZAÇÃO</b>	<b>23,53</b>	<b>0,00</b>	<b>0,00</b>	<b>23,53</b>
<b>90103</b>	<b>MERCADORIA RECEB P/INDUSTRIALIZAÇÃO</b>	<b>23,53</b>	<b>0,00</b>	<b>0,00</b>	<b>23,53</b>
90011	Mercadoria Recebida p\ Industrialização	23,53	0,00	0,00	23,53
<b>90020</b>	<b>MERCADORIAS ENVIADAS PARA CONCERTO</b>	<b>2.735,42</b>	<b>(395,72)</b>	<b>1.181,50</b>	<b>3.521,20</b>
<b>90104</b>	<b>MERCADORIAS ENVIADAS PARA CONCERTO</b>	<b>2.735,42</b>	<b>(395,72)</b>	<b>1.181,50</b>	<b>3.521,20</b>
90021	Mercadorias Enviadas para Concerto\Troca\Garantia	2.735,42	(395,72)	1.181,50	3.521,20
<b>90030</b>	<b>MERCADORIAS RECEBIDAS PARA CONCERTO</b>	<b>5.226,42</b>	<b>(10.541,75)</b>	<b>8.737,72</b>	<b>3.422,39</b>
<b>90105</b>	<b>MERCADORIAS RECEBIDAS PARA CONCERTO</b>	<b>5.226,42</b>	<b>(10.541,75)</b>	<b>8.737,72</b>	<b>3.422,39</b>

Empresa: ABC SHOES INDUSTRIA E COMERCIO DE CALÇADOS LTDA "EM RECUPERAÇÃO JUDICIAL" Emp.: 496  
CNPJ: 86.154.119/0001-34 IE: 250090589 Fone: (483)26544-53  
Endereço: RUA JOSE MARCELINO FRANCO, 313 CEP: 88.240-000  
Bairro: JARDIM SAO PAULO Período: 01/04/2022 a 30/04/2022  
Cidade: SAO JOAO BATISTA - SC Data do NIRE: 11/07/2019  
NIRE: 42200045983  
Página: 00006

**BALANCETE DE VERIFICAÇÃO LEVANTADO EM: 30/04/2022**

**PASSIVO**

Contas Contábeis	Saldo Anterior	Débitos	Créditos	Saldo Atual
90031 Mercadorias\Bens Recebidas para Conserto\Troca\Garantia	5.226,42	(10.541,75)	8.737,72	3.422,39
<b>90040 MERCADORIA RECEBIDA PARA DEMONSTRAÇÃO</b>	<b>4.628,56</b>	<b>0,00</b>	<b>0,00</b>	<b>4.628,56</b>
90106 <b>MERCADORIA RECEBIDA PARA DEMONSTRAÇÃO</b>	<b>4.628,56</b>	<b>0,00</b>	<b>0,00</b>	<b>4.628,56</b>
90041 Mercadoria Recebida para Demonstração	4.628,56	0,00	0,00	4.628,56
<b>90050 BEM EM REGIME DE COMODATO</b>	<b>949,36</b>	<b>0,00</b>	<b>0,00</b>	<b>949,36</b>
90107 <b>BEM DE REGIME DE COMODATO</b>	<b>949,36</b>	<b>0,00</b>	<b>0,00</b>	<b>949,36</b>
90051 Bem em Regime de Comodato	949,36	0,00	0,00	949,36
<b>90070 MERCADORIA ENVIADA PARA DEMONSTRAÇÃO</b>	<b>0,00</b>	<b>(11.434,82)</b>	<b>11.434,82</b>	<b>0,00</b>
90109 <b>MERCADORIA ENVIADAS PARA DEMONSTRAÇÃO</b>	<b>0,00</b>	<b>(11.434,82)</b>	<b>11.434,82</b>	<b>0,00</b>
90071 Mercadoria Enviada para Demonstração\Exposição	0,00	(11.434,82)	11.434,82	0,00

SOCIO ADMINISTRADOR: CLAUDIO CESAR BOOZ  
RG: 1604140/SSP  
CPF: 743.595.689-91

MARLI ANA  
TRAINOTTI:61347213953  
Assinado de forma digital por MARLI ANA TRAINOTTI:61347213953  
Dados: 2022.05.23 13:55:50 -03'00'  
CONTADORA: MARLI ANA TRAINOTTI  
CPF: 613.472.139-53  
CRC: SC022447O2 SC  
RG: 1.925.257/SSP/SC



Empresa: ABC SHOES INDUSTRIA E COMERCIO DE CALÇADOS LTDA "EM RECUPERAÇÃO JUDICIAL" Emp.: 496  
 CNPJ: 86.154.119/0001-34 IE: 250090589 Fone: (483)26544-53  
 Endereço: RUA JOSE MARCELINO FRANCO, 313 CEP: 88.240-000  
 Bairro: JARDIM SAO PAULO Período: 01/04/2022 a 30/04/2022  
 Cidade: SAO JOAO BATISTA - SC Data do NIRE: 11/07/2019  
 NIRE: 42200045983  
 Página: 00007

**DEMONSTRATIVO DE RESULTADO LEVANTADO EM: 01/04/2022 A 30/04/2022**

**DEMONSTRAÇÃO DO RESULTADO**

Contas Contábeis	Saldo Anterior	Débitos	Créditos	Saldo Atual
<b>600 RECEITA OPERACIONAL BRUTA</b>	<b>0,00</b>	<b>0,00</b>	<b>2.029.032,52</b>	<b>2.029.032,52</b>
<b>601 VENDA DE PRODUTOS</b>	<b>0,00</b>	<b>0,00</b>	<b>1.854.621,50</b>	<b>1.854.621,50</b>
602 Venda de Produtos - Mercado Interno	0,00	0,00	1.854.621,50	1.854.621,50
603 Venda de Produtos em Geral	0,00	0,00	1.854.621,50	1.854.621,50
<b>1315 VENDAS DE MERCADORIAS</b>	<b>0,00</b>	<b>0,00</b>	<b>173.311,02</b>	<b>173.311,02</b>
<b>613 VENDAS DE MERCADORIAS</b>	<b>0,00</b>	<b>0,00</b>	<b>173.311,02</b>	<b>173.311,02</b>
614 Vendas de mercadorias em geral	0,00	0,00	173.311,02	173.311,02
<b>622 VENDA DE SERVIÇOS EM GERAL</b>	<b>0,00</b>	<b>0,00</b>	<b>1.100,00</b>	<b>1.100,00</b>
1187 Receita de Aluguel	0,00	0,00	1.100,00	1.100,00
<b>634 (-)DEDUÇÕES DA RECEITA BRUTA</b>	<b>0,00</b>	<b>(534.890,08)</b>	<b>10.566,74</b>	<b>(524.323,34)</b>
<b>635 DEVOUÇÃO/DESC./ABATIMENTO</b>	<b>0,00</b>	<b>(58.514,11)</b>	<b>10.566,74</b>	<b>(47.947,37)</b>
<b>636 Devoluções Sobre Vendas</b>	<b>0,00</b>	<b>(58.514,11)</b>	<b>10.566,74</b>	<b>(47.947,37)</b>
637 Devoluções de Vendas Mercado Interno	0,00	(55.830,16)	0,00	(55.830,16)
566 Devoluções Vendas Mercadorias - M.Interno	0,00	(2.683,95)	206,07	(2.477,88)
1011 (-) ICMS S/Devoluções de Vendas M.Interno	0,00	0,00	5.679,54	5.679,54
650648 (-) PIS S/Devoluções de Vendas M.Interno	0,00	0,00	835,01	835,01
650649 (-) COFINS S/Devoluções Vendas M.Interno	0,00	0,00	3.846,12	3.846,12
<b>646 IMPOSTOS INCIDENTE S/ VENDA/SERVIÇO</b>	<b>0,00</b>	<b>(476.375,97)</b>	<b>0,00</b>	<b>(476.375,97)</b>
647 IPI	0,00	(28,49)	0,00	(28,49)
648 ICMS	0,00	(307.424,60)	0,00	(307.424,60)
1327 ICMS Substituição Tributária	0,00	(177,95)	0,00	(177,95)
1600 FUMDES - Fundo de Apoio Manutenção Desenvolvimento Educação Superior	0,00	(1.973,82)	0,00	(1.973,82)
650 PIS	0,00	(29.568,57)	0,00	(29.568,57)
651 COFINS	0,00	(137.202,54)	0,00	(137.202,54)
<b>654 (=)RECEITA OPERACIONAL LÍQUIDA</b>	<b>0,00</b>	<b>(534.890,08)</b>	<b>2.039.599,26</b>	<b>1.504.709,18</b>
<b>655 (-)CUSTO PRODUTO E SERVIÇO VENDIDO</b>	<b>0,00</b>	<b>(1.605.998,17)</b>	<b>506.467,53</b>	<b>(1.099.530,64)</b>
<b>656 CUSTO PRODUTO/SERVIÇO VENDIDO</b>	<b>0,00</b>	<b>(1.528.911,35)</b>	<b>496.919,65</b>	<b>(1.031.991,70)</b>
<b>657 COMPRA DE MATERIAIS</b>	<b>0,00</b>	<b>(929.593,65)</b>	<b>457.496,56</b>	<b>(472.097,09)</b>
660 Compra de Matéria Prima a Vista	0,00	(987,31)	0,00	(987,31)
253 Compra de Matéria Prima a Prazo	0,00	(905.303,47)	222.196,90	(683.106,57)
254 Compra de Material de Embalagem a Prazo	0,00	(22.062,19)	2.040,76	(20.021,43)
256 (-) ICMS sobre compra de Matéria prima a Vista	0,00	(984,18)	163.133,99	162.149,81
263 (-) ICMS sobre compra de Matéria prima a Prazo	0,00	0,00	67.991,57	67.991,57
257 (-) IPI sobre compra de materia prima em geral	0,00	(256,50)	2.133,34	1.876,84
<b>664 MÃO DE OBRA DIRETA</b>	<b>0,00</b>	<b>(313.615,66)</b>	<b>11.683,76</b>	<b>(301.931,90)</b>
<b>665 Remuneração</b>	<b>0,00</b>	<b>(198.306,54)</b>	<b>3.034,04</b>	<b>(195.272,50)</b>
667 Salários	0,00	(195.572,92)	3.034,04	(192.538,88)
3453 Multa FGTS - Termo Rescisão	0,00	(2.733,58)	0,00	(2.733,58)
668 Horas Extras	0,00	(0,04)	0,00	(0,04)
<b>669 Encargos Sociais</b>	<b>0,00</b>	<b>(67.353,61)</b>	<b>1.229,51</b>	<b>(66.124,10)</b>
670 Previdência Social	0,00	(49.004,19)	635,88	(48.368,31)
671 FGTS	0,00	(18.349,42)	593,63	(17.755,79)
<b>679 Provisões</b>	<b>0,00</b>	<b>(47.955,51)</b>	<b>7.420,21</b>	<b>(40.535,30)</b>
680 Despesas com Férias	0,00	(29.264,28)	5.761,51	(23.502,77)
681 Despesas com 13º Salario	0,00	(18.691,23)	1.658,70	(17.032,53)
<b>682 GASTO GERAL FABRIC./SERVIÇO VENDIDO</b>	<b>0,00</b>	<b>(285.702,04)</b>	<b>27.739,33</b>	<b>(257.962,71)</b>

Empresa: ABC SHOES INDUSTRIA E COMERCIO DE CALÇADOS LTDA "EM RECUPERAÇÃO JUDICIAL" Emp.: 496  
 CNPJ: 86.154.119/0001-34 IE: 250090589 Fone: (483)26544-53  
 Endereço: RUA JOSE MARCELINO FRANCO, 313 CEP: 88.240-000  
 Bairro: JARDIM SAO PAULO Período: 01/04/2022 a 30/04/2022  
 Cidade: SAO JOAO BATISTA - SC Data do NIRE: 11/07/2019  
 NIRE: 42200045983  
 Página: 00008

**DEMONSTRATIVO DE RESULTADO LEVANTADO EM: 01/04/2022 A 30/04/2022**

**DEMONSTRAÇÃO DO RESULTADO**

Contas Contábeis	Saldo Anterior	Débitos	Créditos	Saldo Atual
<b>701 OUTROS CUSTOS</b>	<b>0,00</b>	<b>(285.702,04)</b>	<b>27.739,33</b>	<b>(257.962,71)</b>
704 Energia Elétrica	0,00	(23.448,53)	6.858,70	(16.589,83)
710 Combustíveis e Lubrificantes	0,00	(5.144,63)	0,00	(5.144,63)
722 Serviços de Terceiros	0,00	(210.932,30)	19.511,23	(191.421,07)
726 Materiais Auxiliares e de Consumo	0,00	(37.662,35)	1.369,40	(36.292,95)
735 Serviços de Terceiros	0,00	(3.456,00)	0,00	(3.456,00)
737 Peça de Reposição\Ferramentas em Geral	0,00	(5.058,23)	0,00	(5.058,23)
<b>738 CUSTO DAS MERCADORIAS VENDIDAS</b>	<b>0,00</b>	<b>(77.086,82)</b>	<b>9.547,88</b>	<b>(67.538,94)</b>
<b>739 MERCADORIAS PARA REVENDA</b>	<b>0,00</b>	<b>(77.086,82)</b>	<b>9.547,88</b>	<b>(67.538,94)</b>
1001 Compra de Mercadorias para Revenda a Prazo	0,00	(71.225,31)	9.505,20	(61.720,11)
1003 (-) ICMS sobre compras de Mercadorias para Revenda a Vista	0,00	0,00	42,68	42,68
1009 (-) ICMS S/Compras Mercad. p/Rev.Prazo	0,00	(218,31)	0,00	(218,31)
529 Compra de Material de Embalagem a Prazo	0,00	(2.404,00)	0,00	(2.404,00)
1544 Despesas de Royalties	0,00	(3.239,20)	0,00	(3.239,20)
<b>814 (=)RESULTADO OPERACIONAL BRUTO</b>	<b>0,00</b>	<b>(2.140.888,25)</b>	<b>2.546.066,79</b>	<b>405.178,54</b>
<b>815 (-)DESPESAS OPERACIONAIS</b>	<b>0,00</b>	<b>(414.069,94)</b>	<b>9.255,37</b>	<b>(404.814,57)</b>
<b>816 DESPESAS COM VENDAS</b>	<b>0,00</b>	<b>(129.922,59)</b>	<b>8.002,09</b>	<b>(121.920,50)</b>
<b>817 GASTOS COM PESSOAL</b>	<b>0,00</b>	<b>(20.157,57)</b>	<b>0,00</b>	<b>(20.157,57)</b>
<b>818 Remuneração</b>	<b>0,00</b>	<b>(14.200,49)</b>	<b>0,00</b>	<b>(14.200,49)</b>
820 Salários	0,00	(13.066,58)	0,00	(13.066,58)
821 Horas Extras	0,00	(1.133,91)	0,00	(1.133,91)
<b>823 Encargos Sociais</b>	<b>0,00</b>	<b>(3.008,35)</b>	<b>0,00</b>	<b>(3.008,35)</b>
824 Previdência Social	0,00	(1.285,59)	0,00	(1.285,59)
825 FGTS	0,00	(1.722,76)	0,00	(1.722,76)
<b>833 Provisões</b>	<b>0,00</b>	<b>(2.948,73)</b>	<b>0,00</b>	<b>(2.948,73)</b>
834 Despesas com Férias	0,00	(1.644,18)	0,00	(1.644,18)
835 Despesas com 13º Salário	0,00	(1.304,55)	0,00	(1.304,55)
<b>836 DESPESAS GERAIS DE VENDAS</b>	<b>0,00</b>	<b>(109.765,02)</b>	<b>8.002,09</b>	<b>(101.762,93)</b>
837 Depreciações	0,00	(11.412,04)	0,00	(11.412,04)
1500 Aluguel de Imóveis Comerciais	0,00	(6.784,87)	627,60	(6.157,27)
844 Despesas Amostras/Brindes/Bonific/Sorteio	0,00	(5.011,20)	0,00	(5.011,20)
845 Propaganda e Publicidade	0,00	(18.077,00)	0,00	(18.077,00)
848 Comissões Sobre Vendas	0,00	(20.040,06)	0,00	(20.040,06)
850 Fretes e Carretos Sobre Vendas	0,00	(48.439,85)	4.446,71	(43.993,14)
283 (-) ICMS na Aquisição de Fretes sobre Vendas a Prazo	0,00	0,00	2.927,78	2.927,78
<b>864 DESPESAS ADMINISTRATIVAS</b>	<b>0,00</b>	<b>(135.847,52)</b>	<b>542,25</b>	<b>(135.305,27)</b>
<b>865 Gastos Com Pessoal</b>	<b>0,00</b>	<b>(5.900,00)</b>	<b>0,00</b>	<b>(5.900,00)</b>
<b>866 Remuneração</b>	<b>0,00</b>	<b>(5.900,00)</b>	<b>0,00</b>	<b>(5.900,00)</b>
867 Pró-Labore/Honorários da Diretoria	0,00	(5.900,00)	0,00	(5.900,00)
<b>884 DESPESAS GERAIS ADMINISTRATIVAS</b>	<b>0,00</b>	<b>(129.947,52)</b>	<b>542,25</b>	<b>(129.405,27)</b>
885 Material de Escritório	0,00	(1.253,40)	0,00	(1.253,40)
886 Brindes / Doações	0,00	(474,40)	0,00	(474,40)
889 Seguros	0,00	(976,51)	0,00	(976,51)
891 Despesas com Internet	0,00	(389,70)	0,00	(389,70)
892 Despesas Telefônicas	0,00	(3.332,93)	0,00	(3.332,93)
895 Despesas Postais	0,00	(1.034,10)	0,00	(1.034,10)
897 Despesas com Cartório	0,00	(128,44)	0,00	(128,44)
898 Manutenção e Conservação	0,00	(15.308,60)	0,00	(15.308,60)
900 Despesas Advogacias	0,00	(21.707,42)	0,00	(21.707,42)
901 Despesas com Energia Elétrica	0,00	(5.862,13)	542,25	(5.319,88)
910 Serviços de Terceiros	0,00	(46.921,25)	0,00	(46.921,25)
911 Despesas com Medicamentos	0,00	(84,85)	0,00	(84,85)

Empresa: ABC SHOES INDUSTRIA E COMERCIO DE CALÇADOS LTDA "EM RECUPERAÇÃO JUDICIAL" Emp.: 496  
 CNPJ: 86.154.119/0001-34 IE: 250090589 Fone: (483)26544-53  
 Endereço: RUA JOSE MARCELINO FRANCO, 313 CEP: 88.240-000  
 Bairro: JARDIM SAO PAULO Período: 01/04/2022 a 30/04/2022  
 Cidade: SAO JOAO BATISTA - SC Data do NIRE: 11/07/2019  
 NIRE: 42200045983  
 Página: 00009

**DEMONSTRATIVO DE RESULTADO LEVANTADO EM: 01/04/2022 A 30/04/2022**

**DEMONSTRAÇÃO DO RESULTADO**

Contas Contábeis	Saldo Anterior	Débitos	Créditos	Saldo Atual
912 Despesas c/Material Limpeza/Higiene	0,00	(1.354,97)	0,00	(1.354,97)
915 Despesas Legais e Judiciais	0,00	(111,66)	0,00	(111,66)
918 Mensalidades/Anuidades/Contribuições	0,00	(174,46)	0,00	(174,46)
920 Despesas com Veículos	0,00	(1.045,00)	0,00	(1.045,00)
921 Impostos e Taxas Municipais	0,00	(246,60)	0,00	(246,60)
923 Despesas com Aluguéis e Condomínio	0,00	(10.207,13)	0,00	(10.207,13)
924 Impostos e Taxas Estaduais	0,00	(1.291,73)	0,00	(1.291,73)
925 Serviços Contábeis	0,00	(7.750,00)	0,00	(7.750,00)
1014 Consumo de Água	0,00	(551,76)	0,00	(551,76)
558 Despesa com Refeições, Bebidas e Comidas	0,00	(2.162,61)	0,00	(2.162,61)
90072 Despesas com Informática	0,00	(7.577,87)	0,00	(7.577,87)
<b>932 RESULTADOS FINANCEIROS LÍQUIDOS</b>	<b>0,00</b>	<b>(148.298,20)</b>	<b>711,03</b>	<b>(147.587,17)</b>
<b>933 RECEITAS FINANCEIRAS</b>	<b>0,00</b>	<b>0,00</b>	<b>711,03</b>	<b>711,03</b>
680037 Rendimento Sobre Aplicações Financeiras	0,00	0,00	13,74	13,74
680038 Juros Recebidos	0,00	0,00	697,28	697,28
680039 Descontos Obtidos	0,00	0,00	0,01	0,01
<b>940 DESPESAS FINANCEIRAS</b>	<b>0,00</b>	<b>(148.298,20)</b>	<b>0,00</b>	<b>(148.298,20)</b>
562 Despesa com Duplicatas Descontadas	0,00	(106.083,25)	0,00	(106.083,25)
943 Despesas Bancárias	0,00	(765,83)	0,00	(765,83)
945 Descontos Concedidos	0,00	(19.583,83)	0,00	(19.583,83)
946 Despesas c/Cob Dupli/Cheques/C.Crédito	0,00	(10.754,89)	0,00	(10.754,89)
1045 Juros sobre obrigações	0,00	(7.350,89)	0,00	(7.350,89)
1042 Multa sobre Obrigações	0,00	(3.756,19)	0,00	(3.756,19)
1202 IR sobre Conta Aplicação	0,00	(3,32)	0,00	(3,32)
<b>949 DESPESAS TRIBUTÁRIAS</b>	<b>0,00</b>	<b>(1,63)</b>	<b>0,00</b>	<b>(1,63)</b>
<b>950 IMPOSTOS E TAXAS DIVERSAS</b>	<b>0,00</b>	<b>(1,63)</b>	<b>0,00</b>	<b>(1,63)</b>
955 IOF/IOC	0,00	(1,63)	0,00	(1,63)
<b>977 (=)RESULTADO OPERACIONAL LÍQUIDO</b>	<b>0,00</b>	<b>(2.554.958,19)</b>	<b>2.555.322,16</b>	<b>363,97</b>
<b>978 OUTRAS RECEITAS</b>	<b>0,00</b>	<b>0,00</b>	<b>100.706,31</b>	<b>100.706,31</b>
<b>1288 OUTRAS RECEITAS</b>	<b>0,00</b>	<b>0,00</b>	<b>100.706,31</b>	<b>100.706,31</b>
982 Outras Receitas	0,00	0,00	1.236,35	1.236,35
680035 Outras Receitas Tributáveis PIS/COFINS	0,00	0,00	99.469,96	99.469,96
<b>988 (=)RESULTADO LÍQUIDO ANTES IR/CSLL</b>	<b>0,00</b>	<b>(2.554.958,19)</b>	<b>2.656.028,47</b>	<b>101.070,28</b>
<b>992 (=)RESULTADO PERÍODO APÓS PROVISÕES</b>	<b>0,00</b>	<b>(2.554.958,19)</b>	<b>2.656.028,47</b>	<b>101.070,28</b>
<b>998 (=)RESULTADO LÍQUIDO DO PERÍODO</b>	<b>0,00</b>	<b>(2.554.958,19)</b>	<b>2.656.028,47</b>	<b>101.070,28</b>

MARLI ANA

TRAINOTTI:61347213953

Assinado de forma digital por MARLI ANA TRAINOTTI:61347213953  
 Dados: 2022.05.23 13:56:04 -03'00'

SOCIO ADMINISTRADOR: CLAUDIO CESAR BOOZ  
 RG: 1604140/SSP  
 CPF: 743.595.689-91

CONTADORA: MARLI ANA TRAINOTTI  
 CPF: 613.472.139-53  
 CRC: SC02244702 SC  
 RG: 1.925.257/SSP/SC