



MEDEIROS
& MEDEIROS
COSTA BEBER
ADMINISTRAÇÃO JUDICIAL

ABC SHOES INDÚSTRIA E COMÉRCIO DE CALÇADOS LTDA

RECUPERAÇÃO JUDICIAL
Nº 5002939-32.2020.8.24.0062

RELATÓRIO MENSAL DE ATIVIDADES

23º Relatório Mensal de Atividades.
Competência: Julho de 2022.

Apresentado em Setembro de 2022.



**MEDEIROS
& MEDEIROS
COSTA BEBER**
ADMINISTRAÇÃO JUDICIAL

ÍNDICE

RECUPERAÇÃO JUDICIAL

1. **INTRODUÇÃO**
 1. Principais Eventos
 2. Cronograma processual

2. **RESUMO**
 1. Resultados
 2. Quadro de Funcionários
 3. Faturamento
 4. Endividamento Concursal
 5. Endividamento Extraconcursal
 6. Acompanhamento da Administração Judicial
 7. Resumo do Cumprimento do Plano de Recuperação Judicial

3. **DESCRIÇÃO DA EMPRESA**

4. **DADOS FINANCEIROS-ECONÔMICOS**
 1. Balanço Patrimonial
 2. Demonstrativo de Resultado
 3. Demonstração do Fluxo de Caixa

5. **DÍVIDA TRIBUTÁRIA**

6. **PLANO DE RECUPERAÇÃO JUDICIAL**
 1. Proposta de Pagamento
 2. Cumprimento do Plano

INTRODUÇÃO

O presente relatório reúne, de forma sintética, as informações operacionais, financeiras, econômicas e processuais da recuperação judicial de *ABC SHOES INDÚSTRIA E COMÉRCIO LTDA*. Os dados foram coletados e analisados pela Medeiros & Medeiros Administração Judicial, na qualidade de administradora judicial da empresa recuperanda.

As informações são extraídas dos autos da recuperação judicial, principalmente no que tange às informações processuais, contábeis e financeiras, das visitas técnicas ocorridas na sede da empresa e de reuniões com os procuradores e representantes das recuperanda.

O Relatório Mensal de Atividades reflete a análise técnica contábil, limitada às informações disponibilizadas, não exaustivas, sobre a situação das empresas.

A recuperanda cumpriu a obrigação processual, com a apresentação das contas demonstrativas mensais (art. 52, IV, da LREF). O prazo para envio das demonstrações contábeis e demais documentos requeridos ao Grupo é o dia 25 do mês subsequente, portanto, as demonstrações da competência

de julho de 2022 deveriam ser encaminhados até 25/08/2022. Esta administração judicial recebeu os documentos correspondentes em 25/08/2022. Os questionamentos enviados em 05/09/2022 foram respondidos em 08/09/2022.

Informações acerca das suas atividades são prestadas à Administração Judicial e aos credores, quando solicitadas.

Todos os documentos que serviram de base para a elaboração do presente relatório estão disponíveis para consulta no site www.administradorjudicial.adv.br. Informações adicionais podem ser obtidas diretamente com a Medeiros & Medeiros Administração Judicial.

1. INTRODUÇÃO - ASPECTOS JURÍDICOS

Cronograma Processual da Recuperanda

Data	Evento	Lei 11.101/05	Data	Evento	Lei 11.101/05
22/09/2020	Ajuizamento do Pedido de Recuperação		05/02/2021	Fim do prazo para apresentar impugnações ao Juízo (10 dias após publicação do 2º Edital)	art. 8º
08/10/2020	Deferimento do Processamento da Recuperação.	art. 52, inciso I, II, III, IV e V e § 1º	06/04/2021	Publicação do Edital de convocação para votação do PRJ - AGC (15 dias de antecedência da realização da AGC)	art. 56, § 1º
12/11/2020	Publicação do deferimento no D.O.		27/05/2021	1ª Convocação da Assembleia Geral de Credores	Art. 36, inciso I
12/11/2020	Publicação do 1º Edital pelo devedor.	art. 52, § 1º	-	2ª Convocação da Assembleia Geral de Credores	Art. 36, inciso I
03/12/2020	Fim do prazo para apresentar habilitações e divergências ao AJ (15 dias da publicação do 1º Edital)	art. 7º, § 1º	03/11/2021	Homologação do PRJ	
25/01/2020	Fim do prazo para apresentação do Plano de Recuperação ao Juízo (60 dias após publicação do deferimento da recuperação)	art. 53	03/11/2023	Fim do prazo de recuperação judicial (se cumpridas todas as obrigações previstas no PRJ que se vencerem em até 2 anos após a concessão de recuperação judicial)	art. 61
01/02/2021	Publicação de aviso sobre o recebimento do PRJ no D.O.	art. 53, § Único	Nota: Quadro elaborado pela Administradora Judicial com base nos processos previstos na Lei 11.101/05 e as datas de suas ocorrências, conforme o trâmite processual.		
03/03/2021	Fim do prazo para apresentar objeções ao PRJ	art. 53, § Único e art. 55, § Único			
22/01/2021	Publicação do Edital pelo AJ - 2º Edital	art. 7º, § 2º		Eventos ocorridos	
				Data estimada	

1. INTRODUÇÃO - ASPECTOS JURÍDICOS

Fase atual:

Cumprimento do plano de Recuperação Judicial.

Acompanhamento Processual:

- O pedido de Recuperação Judicial foi ajuizado em 22/09/2020. Recebido pelo juízo, foi determinada a realização de perícia prévia, que restou apresentada no evento 19. Em 08/10/2020 sobreveio decisão deferindo o processamento da Recuperação Judicial (evento 24). A decisão foi publicada em 21/10/2020.
- O edital do art. 52, §1º e aviso do art. 7º, §1º, da Lei 11.101/2005 foi publicado em 12/11/2020.
- O Plano de Recuperação Judicial foi apresentado tempestivamente em 18/12/2020, no evento 116.
- O edital do art. 7º, §2º da Lei 11.101/2005 foi publicado em 22/01/2021.
- O aviso do art. 53, §único da Lei 11.101/2005 foi publicado em 01/02/2021.
- Em 09/03/2021 (evento 168) a Administração Judicial apresentou relatório de análise do Plano de Recuperação Judicial, em atenção ao disposto no art. 22, II, “h” da Lei 11.101/2005.
- Em 06/04/2021 foi publicado edital de convocação dos credores para assembleia geral, designada para 27/05/2021, às 10:00 horas (1ª CONVOCAÇÃO), e 10/06/2021, às 10:00 horas (2ª CONVOCAÇÃO), no formato virtual.
- A assembleia geral de credores instalou-se em primeira convocação, no dia 27/05/2021. Na oportunidade, os credores presentes votaram pela suspensão da solenidade, com retomada no dia 29/06/2021, às 10h00min. Na continuação da assembleia geral de credores em 29/06/2021, a Recuperanda postulou por nova suspensão a fim de que propiciar que os credores tomassem ciência do Plano Modificativo. Os credores, então, aprovaram nova suspensão, pelo prazo de 60 (sessenta) dias, com retomada no dia 26/08/2021, às 10h00min.
- Em 23/08/2021 a Recuperanda apresentou nos autos novo plano de Recuperação Judicial modificativo.
- Realizada assembleia geral de credores em 26/08/2021, sobreveio a aprovação do Plano de Recuperação Judicial pela maioria dos credores presentes.
- **Em 03/11/2021 foi proferida decisão homologando o plano e concedendo a Recuperação Judicial.**
- No evento 405 dos autos a Recuperanda postulou pela venda dos imóveis de matrículas nº 8.668 e 8.664, os quais são destinados ao pagamento da Classe Trabalhista, mediante processo competitivo com envio de propostas fechadas. Após parecer favorável desta Administração Judicial, sobreveio decisão em 18/02/2022 deferindo o pedido.
- Após a apresentação de relatório detalhado do procedimento e a nomeação de profissional para a realização do ato - Norton Jochims Fernandes, e-mail grandesleiloes@terra.com.br - foi designada a data de 07/06/2022 para a abertura das propostas, seguida de processo competitivo. Os imóveis restaram arrematados pelo valor de R\$ 3.100.000,00 por R E F Administradora de Bens Ltda ME.
- Em decisão datada de 23/06/2022 sobreveio a homologação da proposta. A Carta de arrematação foi expedida em 23/08/2022 (ev. 839).

Recursos interpostos:

- **Agravo de instrumento nº 5064208-30.2021.8.24.0000** interposto pelo **Banco Safra**, com pedido de efeito suspensivo, em face da decisão que concedeu a Recuperação Judicial. Requer a Agravante a declaração de nulidade do deságio e forma de pagamento apresentada em relação à classe III e da adoção da TR como índice de atualização, determinando-se a apresentação de um novo plano de recuperação judicial. Ainda, postula a revogação da dispensa na apresentação de CND. Recebido pelo Tribunal de Justiça do Estado de Santa Catarina, restou indeferido efeito suspensivo. Submetido à julgamento em sessão virtual realizada em 09/06/2022, foi negado provimento ao recurso, decisão da qual sobreveio a oposição de Embargos de Declaração.
- **Agravo de instrumento nº 5000011-32.2022.8.24.0000** interposto pelo **Banco Bradesco**, com pedido de efeito suspensivo, em face da decisão que concedeu a Recuperação Judicial. Requer a Agravante a declaração de nulidade do deságio e forma de pagamento apresentada em relação à classe III e da adoção da TR como índice de atualização, determinando-se a apresentação de um novo plano de recuperação judicial. Ainda, postula a revogação da dispensa na apresentação de CND. Recebido pelo Tribunal de Justiça do Estado de Santa Catarina, restou indeferido efeito suspensivo. Submetido à julgamento em sessão virtual realizada em 09/06/2022, foi negado provimento ao recurso. **Trânsito em julgado em 02/08/2022.**

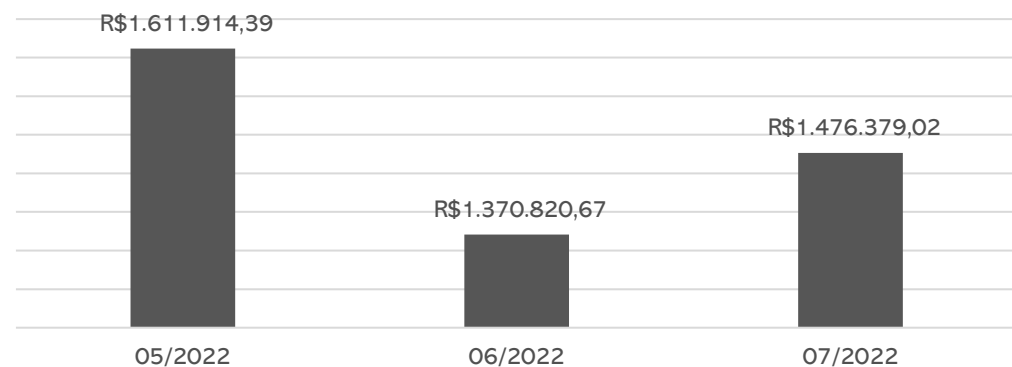
2. RESUMO

ABC SHOES


A empresa ABC Shoes atua no setor calçadista e tem como principal atividade a fabricação de calçados de couro.

Resultados

Receitas



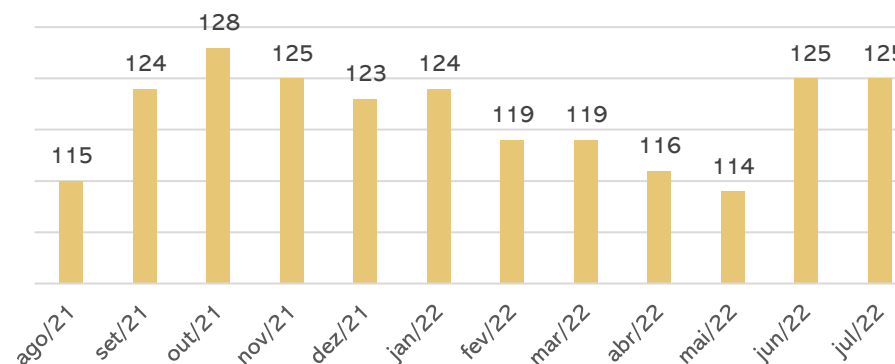
Resultado



Em julho, a Recuperanda apresentou crescimento no faturamento de 6,8%, porém, devido aos custos e despesas elevados, o resultado encerrou negativo em R\$ 355 mil. No acumulado do ano de 2022, a ABC Shoes apresenta prejuízos no montante de R\$ 285,6 mil.

Quadro de Funcionários

Nº DE FUNCIONÁRIOS



Em julho ocorreram 6 admissões 3 demissões, assim, a Recuperanda finalizou o mês com 125 empregados, cujos salários atingiram R\$ 270,6 mil bruto e estão em dia, situação diversa dos encargos sociais, que não são pagos em sua integralidade.

Fluxo de Caixa

Caixa Líquido proveniente das Atividades Operacionais	- 631.007
Caixa Líquido das Atividades de Investimento	- 2.336
Aumento Líquido de caixa e equivalentes de caixa	- 633.343
Caixa no início do período	1.300.548
Caixa no final do período	667.205

A ABC Shoes financia seu caixa, principalmente, pelo desconto de duplicatas, o que gera custos para a empresa. Os principais desembolsos são com pagamento de fornecedores, salários, tributos e despesas da operação.

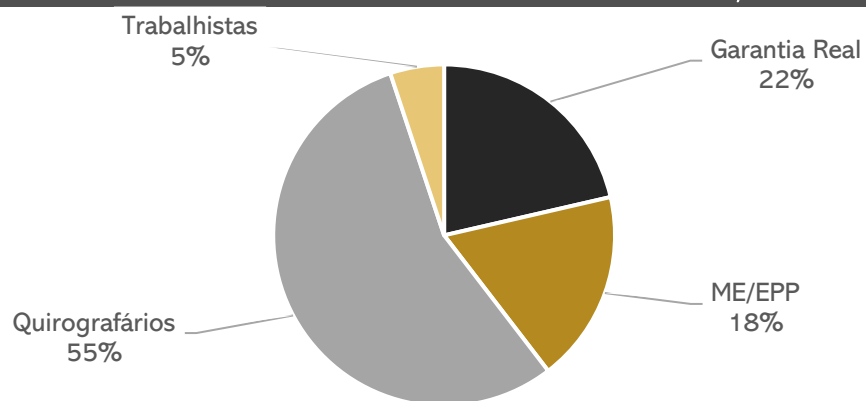
A Recuperanda possuía ao final de julho R\$ 667 mil nas disponibilidades, o que foi ratificado pelos extratos enviados.

2. RESUMO

ABC SHOES

Endividamento Concursal

Classificação	Quantidade Credores	% Quantidade Credores	Valor Total (R\$)	% Valor Total
Garantia Real	179	42%	4.469.668,63	21%
ME/EPP	1	0%	3.797.157,43	18%
Quirografários	185	44%	11.555.890,76	55%
Trabalhistas	60	14%	1.066.351,26	5%
Total	425	100%	20.889.068,08	100%



PRINCIPAIS CREDORES DA RECUPERAÇÃO JUDICIAL

CLASSE	CREDOR	VALOR (R\$)
CLASSE II	TRAVESSIA SECURITIZADORA DE CRÉDITOS	3.797.157,43
CLASSE III	BANCO SANTANDER BRASIL S/A	2.061.384,77
CLASSE III	BANCO SAFRA S/A	1.380.838,74
CLASSE III	RAPHAELLA BOOZ FRANQUIAS	1.291.761,27
CLASSE III	FUNDO DE INVESTIMENTO - EXODUS INSTITUCIONAL	719.498,98
CLASSE I	MATHEUS GONCALVES	435.688,79
CLASSE I	MAIA BRITTO SOCIEDADE DE ADVOGADOS	379.715,74
CLASSE III	SIFRA S/A	363.370,66

Endividamento Extraconcursal

Em julho o passivo extraconcursal da ABC Shoes encerrou em **R\$ 25.898.179,94**, marcado, sobretudo, por obrigações fisco-tributárias, conforme abaixo:



Reunião

Em 16.08.2022 foi realizada reunião virtual com a empresa ABC Shoes, sendo informado, inicialmente, que as negociações referentes aos parcelamentos de FGTS previstos na cláusula 10 do plano de Recuperação Judicial já foram iniciados e há estimativa de que nos próximos meses sejam concluídas, tendo em vista que a maior demora se deve por problemas enfrentados com a Caixa Econômica Federal em aceitar os parcelamentos.

Sobre os pagamentos da Classe I, que foram iniciados em 06/2022, após o recebimento da primeira parcela dos valores advindos dos leilões realizados na mesma competência, conforme pode ser acompanhado na [página 5](#) deste relatório, a Recuperanda informa que foram realizados os depósitos aos credores de forma proporcional ao crédito de cada um, restando apenas 5 credores que estão sendo verificados os saldos bancários, sendo o saldo de R\$ 200 mil do valor recebido para o pagamento destes. Maiores informações na [página 8](#) deste relatório.

Quanto aos valores de aluguéis que se encontravam em aberto, sendo parte do valor referente a diferença do aluguel que foi reduzido no período de pandemia e no encerramento da loja foi cobrado pelo proprietário, inclusive o que já se encontrava na RJ, esclareceu a Recuperanda que foi arrolado no processo o valor da diferença, além da multa prevista em contrato, com a finalidade de ser o valor negociado. Ainda, se comprometeu a encaminhar as informações detalhadas sobre o processo para esta Administração Judicial.

2. RESUMO

Resumo do Cumprimento do Plano de Recuperação Judicial

Classe I - Trabalhistas

A classe reúne 177 **credores** no valor total de **R\$ 4.440.826,01**. O prazo inicial para o pagamento das parcelas dos credores até 150 salários mínimos é entre dezembro/2021 a novembro/2022, sendo os pagamentos condicionados à venda dos imóveis de matrícula 8.668 e 8.664. Os credores acima de 150 salários mínimos serão pagos na forma dos quirografários.

Realizada em 07/06/2022 a alienação dos imóveis, por meio de abertura de propostas fechadas seguida de processo competitivo, sobreveio a arrematação pelo valor total de R\$ 3.100.000,00, mediante a entrada de R\$ 1.000.000,00 (um milhão de reais), e o saldo remanescente em 20 parcelas mensais, com correção pela CDI.

Em decisão datada de 23/06/2022 sobreveio a homologação da proposta, com a liberação do valor atinente à entrada (R\$ 1.000.000,00) em favor da Recuperanda, para que seja destinado ao início dos pagamentos aos credores da classe I - trabalhistas;

Até 08/2022 foram realizados os pagamentos de R\$ 927.082,46 referentes aos credores até 150 salários mínimos, restando saldo de R\$ 1.006.192,81. Em agosto/2022 a Recuperanda sofreu novos bloqueios judiciais, que foram noticiados nos eventos 854 e 861 do processo de Recuperação Judicial, e aguarda o desbloqueio dos valores para dar seguimento aos pagamentos da classe.

Ainda, de acordo com a cláusula 10 do PRJ, consta que os créditos trabalhistas habilitados a título de FGTS poderão ser pagos por Lei Federal que possibilite parcelamento direto, o que vem sendo analisado pela Recuperanda e será acompanhado por esta administração judicial.

Classe II – Garantia Real

A Classe II engloba 1 **credor**, no valor total de **R\$ 3.797.157,43** cujos pagamento será realizado mediante dação em pagamento do terreno urbano matriculado sob nº 8.666, ofertado em garantia à Cédula de Crédito Bancário Confissão de Dívida nº 488896069, mediante Escritura Pública de Constituição de Hipoteca, firmado originalmente com Itaú Unibanco S/A, posteriormente cedido ao Fundo de Investimento em Direitos Creditórios Não Padronizados Alternative I e, em seguida, adquirido pela Travessia Securitizadora de Créditos Financeiros VIII S/A.

No evento 329 dos autos restou determinada a expedição de ofícios aos Juízos da 2ª Vara desta Comarca, da 2ª Vara do Trabalho de Brusque e da 9ª Vara Federal de Florianópolis, para que procedessem a baixa das restrições concernentes à penhora e/ou indisponibilidade lançadas na matrícula do bem, possibilitando a efetivação da transferência. Posteriormente, restou expedido ofício ao Registro de Imóveis para que realize a transferência de propriedade. No evento 621 o órgão apresentou exigências necessárias para a efetivação, sobre o qual aguarda-se regularização pelas partes.

Classe III – Quirografários

A Classe III compreende **185 credores**, no valor total de **R\$ 11.555.890,76**.

- **Credores financeiros:** possui carência de 2 meses para esta subclasse onde, até o momento, apenas o credor G2 COMPANHIA SECURITIZADORA DE CREDITOS FINANCEIROS se habilitou como credor financeiro. Até agosto/2022 foram realizados os pagamentos de 4 parcelas no valor total de R\$ 233.685,73, restando em atraso as parcelas de junho a agosto/2022 no valor total de R\$ 164.112,00, além das correção e juros previstos no plano. Cabe esclarecer que o modificativo do plano narra que o pagamento da primeira parcela deveria ocorrer 60 dias após sua aprovação, o que ocorreu em 26/08/2021, contudo os pagamentos se iniciaram somente em 23/12/2021, pois a Recuperanda justificou ter contado o prazo após a credora ter se manifestado como credora financeira. As parcelas dos meses de janeiro e fevereiro/2022 não foram pagas conforme previsto, porém a Recuperanda realizou negociação direta com o credor e ficou acordado entre as partes que os pagamentos seriam retomados normalmente em março/2022 e acrescidas duas parcelas ao final dos pagamentos.
- **Demais credores:** compreende 184 dos credores da classe III no valor total de R\$ 9.494.505,99 e possui carência de 36 meses, onde os pagamentos deverão iniciar em outubro/2024 em 120 parcelas mensais.


Classe IV – ME's e EPP's

A Classe IV compreende **60 credores**, no valor total de **R\$ 1.066.351,26** com carência de 36 meses, logo o pagamento das 120 parcelas deverá ter seu início em **outubro/2024**.

3. DESCRIÇÃO DA EMPRESA

ABC SHOES

Fotos da empresa enviadas em 25.07.2022.



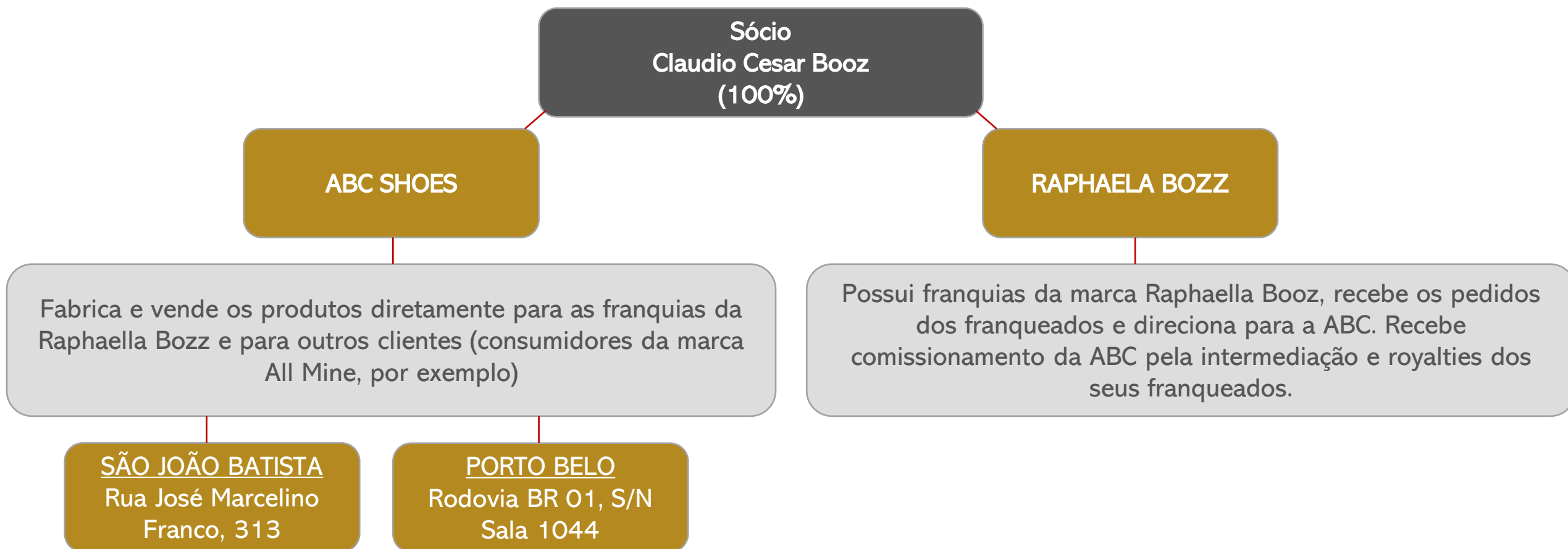
3. DESCRIÇÃO DA EMPRESA

Estrutura Societária

A empresa possui, atualmente, sua fábrica localizada na **Rua José Marcelino Franco, 313, Jardim São Paulo, São João Batista/SC**, além de uma loja localizada em Porto Belo/SC.

O sócio também é o único sócio da empresa **RAPHAELLA BOOZ FRANQUIAS LTDA**, CNPJ: 10.845.752/0001-07, cujo endereço é na Rua José Marcelino Franco, 313, Jardim São Paulo, São João Batista/SC, junto com a empresa ABC.

Em reunião presencial, realizada em 19.11.2020, o sr. Claudio Booz, explicou a relação comercial entre as empresas:



4. DADOS FINANCEIROS-ECÔNICOS

Balanço Patrimonial

Balanço Patrimonial		05/2022	06/2022	07/2022
ATIVO	Circulante	13.890.448	14.596.978	14.024.829
	Disponibilidades	478.329	1.300.548	667.158
	Valores a Receber	13.412.119	13.296.430	13.357.671
	Clientes Nacionais	10.277.212	9.425.448	9.573.185
	(-) Duplicatas Descontadas	- 5.151.932	- 4.564.511	- 5.057.434
	Cartões a Receber	45.152	51.058	93.944
	Adiantamentos	32.433	43.813	29.236
	Impostos a Recuperar	4.153.671	4.183.359	4.217.747
	Crédito entre Estabelecimentos	1.044.245	1.324.910	1.504.157
	Estoques	2.577.275	2.726.117	2.877.997
	Outros Créditos	432.055	105.048	107.707
	Despesas Antecipadas	2.010	1.188	11.133
	Não Circulante	9.734.467	11.238.200	11.226.688
	Realizável a Longo Prazo	950	1.010	1.070
Quotas de capital - VIACREDI	950	1.010	1.070	
Permanente	9.733.517	11.237.190	11.225.618	
Imobilizado	9.733.517	11.237.190	11.225.618	
Total do Ativo	23.624.915	25.835.177	25.251.518	
Balanço Patrimonial		05/2022	06/2022	07/2022
PASSIVO	Circulante	32.205.020	35.326.119	35.113.701
	Empréstimos Bancários	8.232.019	10.551.597	10.551.597
	Fornecedores	5.332.580	5.555.733	5.842.136
	Obrigações Fiscais	4.489.555	4.563.121	4.568.119
	Salários e Encargos a Pagar	11.858.717	11.909.237	11.138.165
	Provisões Trabalhistas	296.191	383.807	435.112
	Parcelamentos de Obrigações	203.686	193.136	193.136
	Outras Obrigações	387.293	376.884	385.689
	Obrigações entre Estabelecimentos	1.036.368	1.317.034	1.495.213
	Vendas Antecipadas	368.610	475.570	504.535
	Exigível a Longo Prazo	10.288.056	8.699.852	8.683.765
	Impostos Parcelados Federais	5.731.509	5.663.409	5.663.409
	Impostos Parcelados Estaduais	1.689.145	1.673.058	1.656.971
	Outras Obrigações	2.867.401	1.363.384	1.363.384
	Patrimônio Líquido	- 18.867.562	- 18.190.193	- 18.545.348
	Capital Social	2.721.000	2.721.000	2.721.000
	Reserva de Lucros	5.260.987	2.341.425	2.341.425
Prejuízos Acumulados	- 26.849.549	- 23.252.618	- 23.607.773	
Total do Passivo	23.625.514	25.835.777	25.252.117	

Disponibilidades: engloba caixa de R\$ 664 mil e contas bancárias de R\$ 3 mil, ratificadas pelos extratos bancários enviados. A empresa informou que o saldo em caixa é apenas contábil, não correspondendo à realidade, sendo o real saldo ao final da competência de R\$ 37,00, porém não determinou prazo para realizar os ajustes. Informações detalhadas na [página 14](#) deste relatório.

Clientes: a Recuperanda possui R\$ 9,5 milhões a receber de seus clientes, contudo, quase a totalidade do saldo está inadimplente, segundo a empresa, a maior parte está em escritório de cobrança especializado, porém há pouco sucesso nas negociações. Em julho o crescimento da rubrica se deve as vendas realizadas, principalmente, para as empresas Calcenter Calçados (R\$ 321,7 mil) e Amaro Ltda (R\$ 281,6 mil). O aging list enviado atesta a veracidade das informações contábeis. Ainda, dentro dos recebíveis, há os valores das vendas de cartão encerraram com R\$ 93,9 mil e possuem prazo médio de recebimento de 75 dias. Devido as novas vendas no período o saldo a receber de cartões de crédito aumentou aproximadamente 84% (R\$ 42,8 mil). As taxas cobradas pelas operadoras dos cartões variam de 1,19% a 2,30%, a depender do prazo.

Adiantamentos: em julho a Recuperanda realizou adiantamentos a fornecedores que chegaram a R\$ 168,8 mil, e recebeu mercadorias no montante de R\$ 183,4 mil, restando saldo de R\$ 29,2 mil. A ABC possui ampla movimentação nesta rubrica e de valores bastante variáveis pois, segundo a empresa, em virtude da recuperação judicial, os fornecedores exigem um adiantamento como garantia de recebimento. Geralmente após a confirmação do pagamento é que os fornecedores colocam a matéria-prima em produção, outros já têm a pronta entrega, varia de fornecedor para fornecedor. A empresa destacou à Administração Judicial que a política desses adiantamentos não é da ABC, e sim imposta pelos fornecedores. Há também valores com adiantamentos de salários, que são apropriados e pagos dentro do próprio mês, tendo registrado R\$ 1.697,52 na competência.

Impostos a Recuperar: em julho houve a atualização monetária de R\$ 42.585,13, e foi realizada a compensação de valores no montante de R\$ 12,5 mil, ficando, assim, um saldo de R\$ 4.164.564,17 ao final da competência.

Crédito entre Estabelecimentos: demonstrou aumento de R\$ 179 mil em virtude, principalmente, devido aos valores transferidos entre matriz e filial. A Recuperanda atesta a veracidade do saldo.

Estoques: o inventário ratifica o valor contabilizado, sendo que 87,7% compreende a matérias-primas. O valor final da rubrica apresentou crescimento de R\$ 151,8 mil. A Recuperanda informa que o controle de estoques é feito diariamente e que o montante encontra-se de acordo com à realidade.

Outros Créditos: trata-se de bloqueio judicial no montante de R\$ 80.807,28 e depósito judicial de R\$ 26.899,59. Em julho houve R\$ 5.219,38 de novos bloqueios e foram desbloqueados R\$ 2.609,69. A Recuperanda elucidou que os bloqueios foram oriundos do processo nº 5002455-07.2020.8.24.0033, movida pela empresa Barbieri Litoral, sem maiores detalhes.

Despesas Antecipadas: o crescimento de julho trata-se da contratação de novo seguro para a fábrica junto a Sompó Empresarial no montante de R\$ 11.072,70, conforme apólice enviada.

Imobilizado: a movimentação em julho é, exclusivamente, em virtude da depreciação no valor de R\$ 11.571,23.

4. DADOS FINANCEIROS-ECÔNOMICOS

Balanço Patrimonial

Balço Patrimonial		05/2022	06/2022	07/2022
ATIVO	Circulante	13.890.448	14.596.978	14.024.829
	Disponibilidades	478.329	1.300.548	667.158
	Valores a Receber	13.412.119	13.296.430	13.357.671
	Clientes Nacionais	10.277.212	9.425.448	9.573.185
	(-) Duplicatas Descontadas	- 5.151.932	- 4.564.511	- 5.057.434
	Cartões a Receber	45.152	51.058	93.944
	Adiantamentos	32.433	43.813	29.236
	Impostos a Recuperar	4.153.671	4.183.359	4.217.747
	Crédito entre Estabelecimentos	1.044.245	1.324.910	1.504.157
	Estoques	2.577.275	2.726.117	2.877.997
	Outros Créditos	432.055	105.048	107.707
	Despesas Antecipadas	2.010	1.188	11.133
	Não Circulante	9.734.467	11.238.200	11.226.688
	Realizável a Longo Prazo	950	1.010	1.070
	Quotas de capital - VIACREDI	950	1.010	1.070
Permanente	9.733.517	11.237.190	11.225.618	
Imobilizado	9.733.517	11.237.190	11.225.618	
Total do Ativo	23.624.915	25.835.177	25.251.518	
Balço Patrimonial		05/2022	06/2022	07/2022
PASSIVO	Circulante	32.205.020	35.326.119	35.113.701
	Empréstimos Bancários	8.232.019	10.551.597	10.551.597
	Fornecedores	5.332.580	5.555.733	5.842.136
	Obrigações Fiscais	4.489.555	4.563.121	4.568.119
	Salários e Encargos a Pagar	11.858.717	11.909.237	11.138.165
	Provisões Trabalhistas	296.191	383.807	435.112
	Parcelamentos de Obrigações	203.686	193.136	193.136
	Outras Obrigações	387.293	376.884	385.689
	Obrigações entre Estabelecimentos	1.036.368	1.317.034	1.495.213
	Vendas Antecipadas	368.610	475.570	504.535
	Exigível a Longo Prazo	10.288.056	8.699.852	8.683.765
	Impostos Parcelados Federais	5.731.509	5.663.409	5.663.409
	Impostos Parcelados Estaduais	1.689.145	1.673.058	1.656.971
	Outras Obrigações	2.867.401	1.363.384	1.363.384
	Patrimônio Líquido	- 18.867.562	- 18.190.193	- 18.545.348
Capital Social	2.721.000	2.721.000	2.721.000	
Reserva de Lucros	5.260.987	2.341.425	2.341.425	
Prejuízos Acumulados	- 26.849.549	- 23.252.618	- 23.607.773	
Total do Passivo	23.625.514	25.835.777	25.252.117	

Empréstimos e Financiamentos: engloba os créditos junto a instituições financeiras arrolados no processo de Recuperação Judicial. Destaca-se que o valor contabilizado evidencia uma diferença de R\$ 6,7 milhões em relação ao relacionado na RJ e, segundo a ABC não há previsão para correção da rubrica. Em julho não foi realizado o pagamento das parcelas em aberto, encerrando a competência com os meses de junho e julho em aberto, sendo informado pela Recuperanda que em agosto/2022 houve o pagamento da mais atrasada.

Fornecedores: do valor contabilizado, 83% está arrolado na RJ e o restante são dívidas extraconcursais. No período houve crescimento de R\$ 286 mil, principalmente devido as novas compras realizadas com as empresas Ralver Palmilhas Injet. e Confor. Ltda (R\$ 120,4 mil) e Soares Com. de Materiais em Geral Ltda (R\$ 105 mil), referentes a compras de matéria prima e materiais de uso e consumo.

Obrigações Fiscais: a conta mais expressiva da rubrica é de COFINS no montante de R\$ 3 milhões, representando 67% do todo. A Recuperanda possui dois parcelamentos de ICMS ativos, os quais encontram-se na parcela 05/120 e estão em dia. Maiores detalhes podem ser contemplados no item "Dívida Fiscal", na página 15.

Obrigações Trabalhistas: compreende valores arrolados na recuperação judicial, como salários e rescisões, que juntos somam R\$ 4,4 milhões. Embora a Recuperanda pague o FGTS e INSS parte empregado mensalmente, há saldos inadimplentes de períodos anteriores, aproximadamente, R\$ 4,5 milhões. Ainda, no período houve 3 demissões e 6 admissões, o que também contribuiu para a oscilação da rubrica. As provisões englobam férias e 13º salário, que em julho apresentou aumento de R\$ 51 mil.

Vendas Antecipadas: a ABC realizou novas vendas no montante de R\$ 32,9 mil e entrega de mercadorias de R\$ 4 mil, aumentando o saldo final em R\$ 28,9 mil. Segundo a empresa, o pagamento é à vista para clientes com menos de um ano de abertura de CNPJ. As principais vendas ocorreram para Walkiria Correia Camelo (R\$ 17 mil) e BE Comércio e Varejo Ltda (R\$ 6,4 mil).

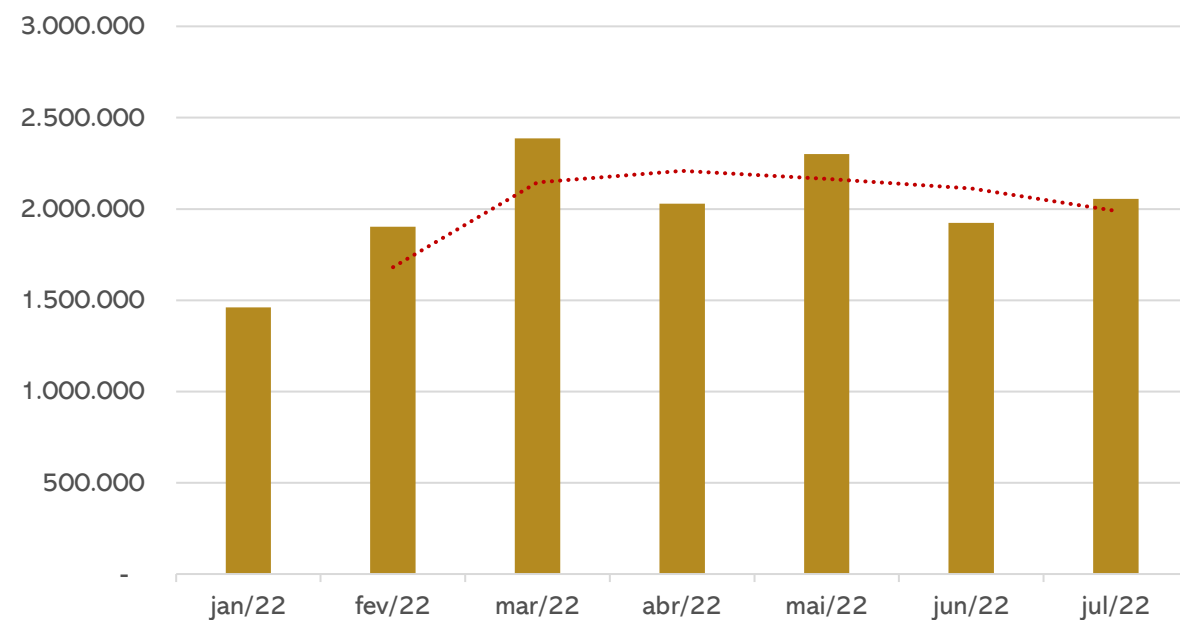
Outras Obrigações: envolve, principalmente, atrasos nas faturas de energia elétrica de R\$ 102,7 mil, correspondentes aos valores em aberto do ano de 2020, e alugueis (filiais) de R\$ 241 mil, que também estão inadimplentes. Em julho houve o pagamento dos alugueis da competência 06/2022 (R\$ 16,9 mil), energia elétrica de R\$ 20,3 mil. O principal motivo do crescimento da rubrica na competência foi a contratação de novo seguro junto a Sampo Empresarial S.A no valor de R\$ 11.072,70. Sobre as negociações dos valores dos alugueis, a Recuperanda informa que se tratam dos valores da competência 01/2022 referente a loja do Shopping Muller – período em que esta ainda se encontrava aberta – multa por encerramento além da diferença do desconto concedido pelo shopping no período de pandemia (75%) que, devido ao fechamento da loja, estão cobrando a diferença, o total solicitado é de R\$ 195,7 mil e foram levados ao âmbito judicial, sendo que a ABC fará a defesa dentro do prazo determinado.

4. DADOS FINANCEIROS-ECÔNOMICOS

Demonstração de Resultado

DRE	05/2022	06/2022	07/2022	2022
Receita Operacional Bruta	2.300.403	1.923.598	2.054.810	14.059.014
Deduções da Receita Bruta	- 688.489	- 552.777	- 578.431	- 4.110.653
Receita Líquida	1.611.914	1.370.821	1.476.379	9.948.361
Custos dos Produtos Vendidos	- 858.049	- 1.271.035	- 1.372.080	- 7.763.463
Lucro Bruto	753.865	99.786	104.299	2.184.898
Despesas Comerciais	- 137.824	- 145.273	- 200.009	- 943.919
Despesas Administrativas	- 119.880	- 95.198	- 113.212	- 871.817
Despesas Tributárias	- 2.713	- 2.267	- 2.290	- 7.288
Outras Receitas	43.984	3.090.884	43.964	3.400.228
Outras Despesas não Operacionais	- -	- 2.780.650	- -	- 2.791.244
Resultado do Operacional	537.433	167.282	- 167.247	970.857
Resultado Financeiro	- 148.762	- 160.220	- 187.861	- 1.256.547
Resultado antes IR	388.671	7.061	- 355.108	285.690
Resultado Contábil	388.671	7.061	- 355.108	285.690

Receitas



Receitas: o faturamento apresentou crescimento de 6,8% comparado ao mês anterior. Salieta-se que a indústria de calçados tem um faturamento sazonal.

Custos dos Produtos Vendidos: aduz compras de materiais de R\$ 678,6 mil, mão-de-obra de R\$ 349,6 mil e gastos gerais de fabricação de R\$ 272,3 mil, além das mercadorias para revenda R\$ 17 mil. Em julho os custos representaram 93% das receitas líquidas, mesmo percentual do mês anterior, de acordo com a Recuperanda, é justificado pois variam de acordo com o produto que é fabricado, alguns mais elevados que outros. Na competência o principal aumento foi na compra de matérias primas, que passaram de R\$ 516 mil para R\$ 678,6. Os materiais auxiliares e de consumo passaram de R\$ 54 mil para R\$ 30 mil, que variam de acordo com a produção.

Despesas Comerciais: envolve dispêndios salariais com o pessoal de vendas, fretes, comissões e depreciações. Na competência a rubrica apresentou crescimento de aproximadamente 38%, devido principalmente, as despesas com pessoal que passaram de R\$ 29 mil para R\$ 56,5 mil, justificado pela empresa ser devido a erros de contabilização, porém não informou se serão realizados ajustes. Destaca-se que a empresa possui 6 representantes All Mine e 5 representantes RB, cuja taxa de comissionamento varia de 6% a 8%.

Despesas Administrativas: compreende, sobretudo, despesas de serviços de terceiros no valor de R\$ 45 mil e despesas advocatícias de R\$ 23,8 mil, sendo as mais expressivas da rubrica. O valor com serviços de terceiros apresentou crescimento, passando de R\$ 28,9 mil para R\$ 45 mil, devido a uma nota que havia sido lançada equivocadamente na conta de propaganda e publicidade e foi ajustada na competência.

Outras Receitas: aloca as atualizações monetárias do saldo de exclusão do ICMS base de cálculo PIS/COFINS das devoluções e compensação de PIS/COFINS, conforme processo judicial, que em julho alcançaram R\$ 42,5 mil. Na competência, houve recebimentos de amostras grátis fornecidas pelos fornecedores e distribuição de sobras que somaram R\$ 1.378,96.

Resultado Financeiro: as receitas com rendimento de aplicação, juros e descontos obtidos de R\$ 652,99 não fizeram frente as despesas financeiras, que majoritariamente correspondem a gastos com duplicatas descontadas no valor de R\$ 122,3 mil, devido a necessidade de maior disponibilidades, e descontos concedidos de R\$ 44,8 mil, refletindo em resultado financeiro negativo de R\$ 187,8 mil. Os descontos concedidos variam de acordo com o faturamento. Sobre os descontos, a Recuperanda elucidou que a política adotada pela empresa para seus clientes é de 8% de desconto dos pagamentos à vista, exceto para a Allmine que possui firmado em contrato o desconto de 6,5% em duplicatas referentes ao marketing e logística, sendo que alguns dos descontos ocorrem em boleto quando a empresa muda a forma de pagamento após a saída do produto da empresa.

Resultado: embora o faturamento tenha apresentado crescimento, as despesas e custos elevados, fizeram com que a ABC encerrasse a competência com resultado negativo de R\$ 355 mil. Em 2022 a Recuperanda carrega prejuízos de R\$ 285,6 mil. Cumpra-se destacar que a empresa não possui contabilidade integrada com os custos, o que pode gerar distorção nos resultados apresentados.

4. DADOS FINANCEIROS-ECÔNICOS

Demonstração do Fluxo de Caixa

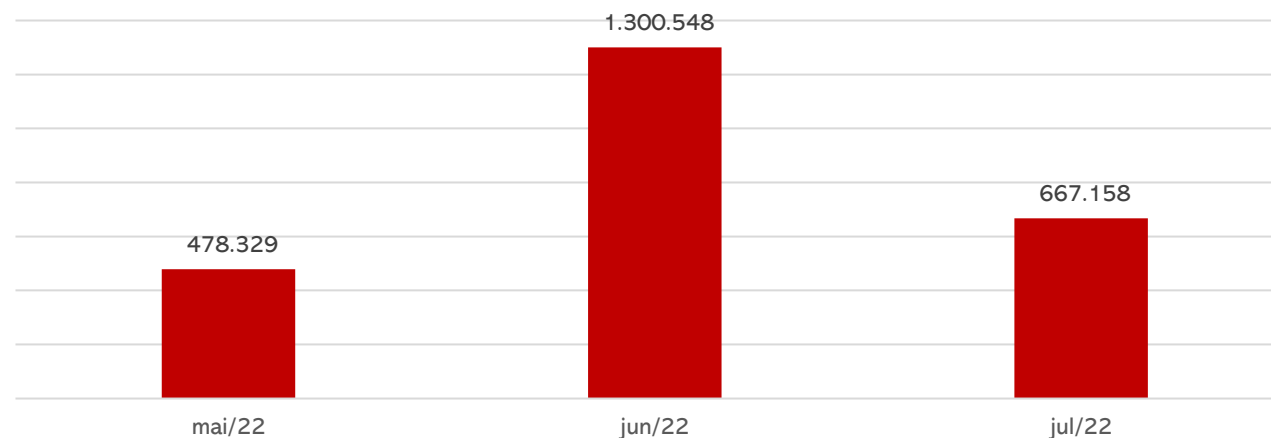
DEMONSTRATIVO DO FLUXO DE CAIXA		mai/22	jun/22	jul/22
Fluxos de Caixa das Atividades Operacionais				
Recebimentos de Clientes		2.199.882	2.340.856	2.115.134
Pagamentos a fornecedores e empregados		-1.634.340	-1.045.130	-1.469.815
Juros pagos, recebidos e descontos obtidos		- 11.219	- 19.686	- 8.249
Pagamentos de impostos sobre Atividades Operacionais		- 87.306	- 94.087	- 85.166
Pagamentos Salários e Encargos		- 269.580	- 270.768	- 1.129.667
Pagamento Despesas Operacionais		- 75.318	- 86.653	- 53.245
Transferências Operacionais Entre Filiais		-	-	-
Caixa Líquido proveniente das Atividades Operacionais		122.119	824.533	- 631.007
Fluxos de Caixa das Atividades de Investimentos				
Juros recebidos		15	14	14
Impostos, taxas e contribuições sobre investimentos		- 2.713	- 2.267	- 2.290
Investimentos		- 60	- 60	- 60
Caixa Líquido das Atividades de Investimento		- 2.758	- 2.313	- 2.336
Aumento Líquido de caixa e equivalentes de caixa		119.361	822.219	- 633.343
Caixa no início do período		358.968	478.329	1.300.501
Caixa no final do período		478.329	1.300.548	667.158

Caixa Operacional: a Recuperanda destinou os recursos advindos dos clientes para o pagamento de fornecedores, empregados e despesas vinculadas às operações. Em julho, as saídas com fornecedores e salários e encargos cresceram R\$ 424,6 mil e R\$ 858,9 mil, respectivamente, e os recebimentos de clientes retraíram R\$ 225,7 mil, gerando resultado operacional negativo de R\$ 631 mil. O saldo final do mês de junho foi ajustado, devido a uma nota que não havia sido lançada, e por isto o saldo inicial foi corrigido no início de julho.

Caixa de Investimentos: compreende o pagamento de Quotas Capital Viacred.

Caixa no Final do Período: O caixa encerrou com saldo positivo de R\$ 667.157,94.

Evolução Saldo Final Caixa



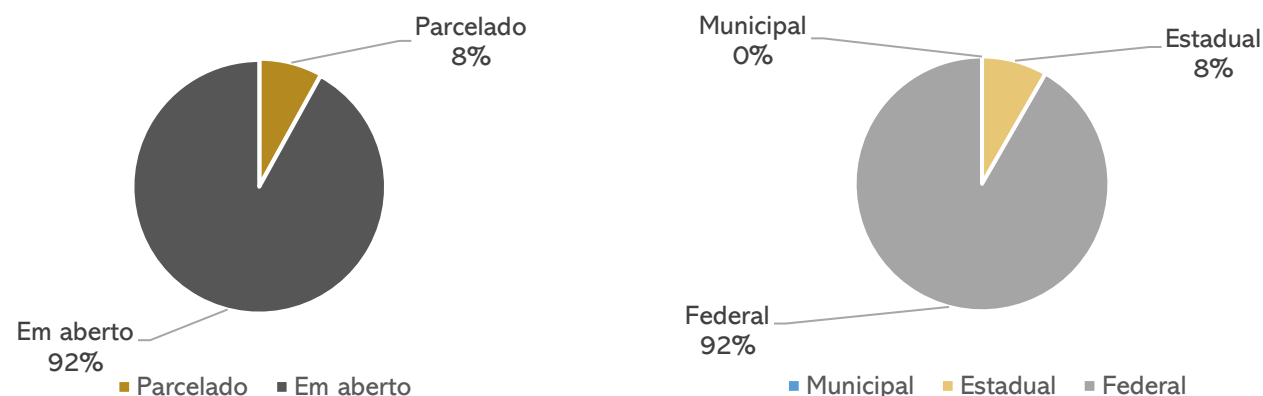
5. DÍVIDA TRIBUTÁRIA

Dívida Fiscal

A ABC Shoes realiza as compensações mensais e está pagando de forma parcial os tributos correntes, contudo, há dívidas tributárias de competências anteriores em aberto. A Recuperanda possui dois parcelamentos de ICMS ativos que encontram-se em dia.

No período, o passivo tributário da ABC alcançou **R\$ 23.004.270,51**, porém, o valor atualizado do passivo fiscal é de R\$ 38,9 milhões, conforme relatórios enviados das dívidas por esfera e a empresa informou que irá realizar as atualizações dos valores após concluir as negociações de parcelamentos.

Distribuição do passivo tributário



Posição Tributária



A Recuperação Judicial restou concedida independente da apresentação das certidões negativas fiscais, uma vez que, entendeu o juízo, a devedora demonstrou ter iniciado procedimentos necessários ao pagamento, mediante parcelamento dos débitos. Além disso, ressaltou que os entes públicos possuem meios próprios para a cobrança de seus créditos. A questão, dentre outros pontos, é objeto do Agravo de Instrumento nº 5064208-30.2021.8.24.0000 interposto pelo Banco Safra, ao qual restou negado provimento em sessão virtual realizada em 09/06/2022.

Posição Tributos Municipais

ISS Retido	48
Parcelamento ISS	59
Total	107

Posição Tributos Estaduais

ICMS a recolher	63.359
ICMS parcelamento 221100125030	1.485.492
ICMS parcelamento 221100125021	364.556
Total	1.913.407

Posição Tributos Federais

IPI	406.628
FCP	31
IRRF	226.952
PIS	712.739
COFINS	3.056.984
Previdência Social	5.199.320
INSS Receita Bruta	2.618.227
INSS serviços	344
CSRF	22.382
CSLL	444,86
IRRPJ	741,42
IRPJ Diferido	886.903
CSLL Diferido	319.285
FGTS	1.897.714
Simplex Federal	206.138
Processo Fiscais	5.535.922
Total	21.090.756

6. PLANO DE RECUPERAÇÃO JUDICIAL

Proposta de Pagamento Aprovada pelos Credores

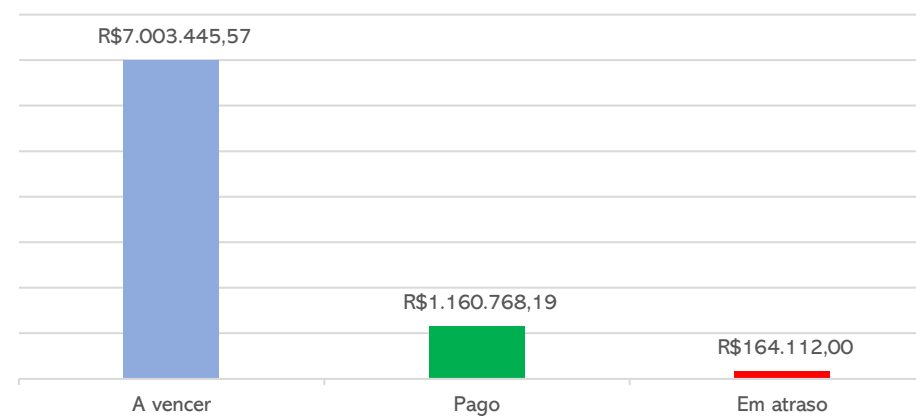
CLASSE	Subclasse	VALOR RJ	DESÁGIO	CARÊNCIA	INÍCIO DOS PAGAMENTOS	FIM DOS PAGAMENTOS	Nº PARCELAS	PERIODICIDADE	JUROS	CORREÇÃO	AMORTIZAÇÃO	RECURSOS UTILIZADOS
Classe I - Trabalhista	Até 150 salários mínimos	R\$ 3.866.550,53	50%	-	dez/21	nov/22	Até 12 meses	Não consta	-	TR	-	Será quitado com a venda direta dos imóveis de matrícula 8.668 (valor mínimo R\$ 1.224.160,00) e 8.664 (valor mínimo R\$ 1.775.375,00) em até 12 meses da decisão homologatória da aprovação do plano de recuperação judicial.
	Acima de 150 salários mínimos	R\$ 574.275,48	85%	36 meses	out/24	ago/34	120	Mensal	-	TR	-	Venda das lojas/filiais da Recuperanda como UPI, venda dos terrenos sob matrícula 6.549, 8.665, 8.667, 8.677, 13.022. Após a homologação do plano de recuperação judicial.
Classe II - Garantia Real	Aplicável a todos	R\$ 3.797.157,43	-	-	-	-	-	À vista	-	-	-	Após a homologação do plano de recuperação judicial, o magistrado deverá determinar a expedição de ofício para o registro de imóveis da Comarca de São João Batista/SC, a fim de que transfira a titularidade para o respectivo credor do terreno urbano matriculado sob nº 8.666, ofertado em garantia à Cédula de Crédito Bancário Confissão de Dívida nº 488896069, mediante Escritura Pública de Constituição de Hipoteca, firmado originalmente com Itaú Unibanco S/A, posteriormente cedido ao Fundo de Investimento em Direitos Creditórios Não Padronizados Alternative I e em seguida adquirido pela Travessia Securitizadora de Créditos Financeiros VIII S/A.
Classe III - Quirografários	Demais Credores	R\$ 9.494.505,99	85%	36 meses	out/24	ago/34	120	Mensal	-	TR	-	Venda das lojas/filiais da Recuperanda como UPI, venda dos terrenos sob matrícula 6.549, 8.665, 8.667, 8.677, 13.022. Após a homologação do plano de recuperação judicial.
	Credores Financeiros	R\$ 2.061.384,77	55%	2 meses	dez/21	mai/23	18	Mensal	1%	CDI	-	IDesconto de 55%. Pagamento em 18 parcelas mensais e consecutivas, sendo a primeira em 60 dias após a aprovação do Plano de Recuperação Judicial, e correção monetária e juros: CDI + 1%
Classe IV - ME e EPP	Aplicável a todos	R\$ 1.066.351,26	85%	36 meses	out/24	ago/34	120	Mensal	-	TR	-	Venda das lojas/filiais da Recuperanda como UPI, venda dos terrenos sob matrícula 6.549, 8.665, 8.667, 8.677, 13.022. Após a homologação do plano de recuperação judicial.
TOTAL		R\$ 20.860.225,46										

6. PLANO DE RECUPERAÇÃO JUDICIAL

Cumprimento do Plano

CLASSE	Subclasse	VALOR RJ	INÍCIO DOS PAGAMENTOS	FIM DOS PAGAMENTOS	VALOR APÓS DESÁGIO	ATUALIZAÇÃO EM AGOSTO DE 2022		
						PAGO	EM ATRASO	A VENCER
Classe I - Trabalhista	Até 150 salários mínimos	R\$ 3.866.550,53	dez/21	nov/22	R\$ 1.933.275,27	R\$ 927.082,46	R\$ -	R\$ 1.006.192,81
	Acima de 150 salários mínimos	R\$ 574.275,48	out/24	ago/34	R\$ 86.141,32	R\$ -	R\$ -	R\$ 86.141,32
Classe II - Garantia Real	Aplicável a todos	R\$ 3.797.157,43	-	-	R\$ 3.797.157,43	R\$ -	R\$ -	R\$ 3.797.157,43
Classe III - Quirografários	Demais Credores	R\$ 9.494.505,99	out/24	ago/34	R\$ 1.424.175,90	R\$ -	R\$ -	R\$ 1.424.175,90
	Credores Financeiros	R\$ 2.061.384,77	dez/21	mai/23	R\$ 927.623,15	R\$ 233.685,73	R\$ 164.112,00	R\$ 529.825,42
Classe IV - ME e EPP	Aplicável a todos	R\$ 1.066.351,26	out/24	ago/34	R\$ 159.952,69	R\$ -	R\$ -	R\$ 159.952,69
TOTAL		R\$ 20.860.225,46			R\$ 8.328.325,75 100,00%	R\$ 1.160.768,19 13,94%	R\$ 164.112,00	R\$ 7.003.445,57 84,09%

Resumo PRJ





MEDEIROS
& MEDEIROS
COSTA BEBER
ADMINISTRAÇÃO JUDICIAL

ANEXOS

RECUPERAÇÃO JUDICIAL



I – DEMONSTRAÇÕES CONTÁBEIS DE JULHO DE 2022;



**MEDEIROS
& MEDEIROS
COSTA BEBER**
ADMINISTRAÇÃO JUDICIAL

administradorjudicial.adv.br

CENTRAL DE ATENDIMENTO: **0800 150 1111**

PORTO ALEGRE / RS

NOVO HAMBURGO / RS

SÃO PAULO / SP

CAXIAS DO SUL / RS


BLUMENAU / SC




AV. DR. NILO PEÇANHA, 2900/701
TORRE COMERCIAL IGUATEMI BUSINESS
BAIRRO CHÁCARA DAS PEDRAS



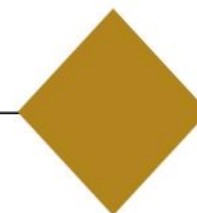
RUA JÚLIO DE CASTILHOS, 679/111
CENTRO EXECUTIVO TORRE PRATA
BAIRRO CENTRO



AV. NACÕES UNIDAS, 12399/133 B
ED. COMERCIAL LANDMARK
BAIRRO BROOKLIN NOVO



AV. ITÁLIA, 482/501
ED. DOMÊNICA VERDI
BAIRRO SÃO PELEGRINO



RUA DR. ARTUR BALSINI, 107
BBC BLUMENAU
BAIRRO VELHA

Empresa: ABC SHOES INDUSTRIA E COMERCIO DE CALÇADOS LTDA "EM RECUPERAÇÃO JUDICIAL" Emp.: 496
 CNPJ: 86.154.119/0001-34 IE: 250090589 Fone: (483)26544-53
 Endereço: RUA JOSE MARCELINO FRANCO, 313 CEP: 88.240-000
 Bairro: JARDIM SAO PAULO Período: 01/07/2022 a 31/07/2022
 Cidade: SAO JOAO BATISTA - SC Data do NIRE: 11/07/2019
 NIRE: 42200045983
 Página: 00001

BALANCETE DE VERIFICAÇÃO LEVANTADO EM: 31/07/2022

ATIVO

Contas Contábeis	Saldo Anterior	Débitos	Créditos	Saldo Atual
1 ATIVO	25.835.130,45	8.432.298,59	(9.015.911,22)	25.251.517,82
2 ATIVO CIRCULANTE	14.596.930,83	8.432.238,59	(9.004.339,99)	14.024.829,43
3 DISPONÍVEL	1.300.501,22	3.519.635,03	(4.152.978,31)	667.157,94
4 CAIXA	553.253,07	384.311,62	(273.481,80)	664.082,89
5 Caixa	548.789,30	150.786,40	(43.591,04)	655.984,66
691951 Caixa - Filial 11	4.463,77	233.525,22	(229.890,76)	8.098,23
7 BANCOS	745.663,11	3.134.981,34	(3.879.179,53)	1.464,92
1338 Banco do Brasil S/A - Matriz cc nº 3.082-1	0,00	379.766,70	(379.766,70)	0,00
1348 Banco do Brasil - Neumarkt - cc nº 3.084-8	1.951,11	115.723,14	(116.295,91)	1.378,34
646206 Cooperativa de Crédito - VIACREDI	743.712,00	2.639.491,50	(3.383.116,92)	86,58
17 APLICAÇÕES FINANC LIQUIDEZ IMEDIATA	1.585,04	342,07	(316,98)	1.610,13
18 Banco do Brasil S.A.	6,93	328,34	(258,20)	77,07
1355 Banco do Brasil - cc nº 3.082-1	1.578,11	13,73	(58,78)	1.533,06
246 CLIENTES	4.860.936,96	3.531.998,89	(3.877.184,63)	4.515.751,22
247 CLIENTES NACIONAIS	9.425.448,15	1.875.148,47	(1.727.411,50)	9.573.185,12
621527 (-) DUPLICATAS DESCONTADAS	(4.564.511,19)	1.656.850,42	(2.149.773,13)	(5.057.433,90)
621528 (-) Duplicatas Descontadas	(298.429,67)	0,00	0,00	(298.429,67)
1365 (-) Delmont	(32.619,92)	0,00	0,00	(32.619,92)
1366 (-) Gol	(120.875,47)	73.591,64	(28.708,60)	(75.992,43)
1368 (-) Novax	(3.871.508,92)	1.503.705,02	(2.093.124,14)	(4.460.928,04)
1597 (-) Ophir Capital	(241.077,21)	79.553,76	(27.940,39)	(189.463,84)
32 CRÉDITOS	5.708.187,20	1.023.884,64	(779.281,13)	5.952.790,71
33 DUPLICATAS A RECEBER	51.057,68	219.550,67	(176.664,03)	93.944,32
675218 Cartão de Crédito Cielo	51.057,68	219.550,67	(176.664,03)	93.944,32
40 ADIANTAMENTOS	43.812,82	170.568,74	(185.145,87)	29.235,69
41 Adiantamentos a Fornecedores	43.812,82	168.871,22	(183.448,35)	29.235,69
43 Adiantamentos de Salários	0,00	1.697,52	(1.697,52)	0,00
64 OUTROS CRÉDITOS	105.047,67	5.268,89	(2.609,69)	107.706,87
621716 Saldo de Bloqueio Judicial	78.197,59	5.219,38	(2.609,69)	80.807,28
1513 Depósito Judicial	26.850,08	49,51	0,00	26.899,59
72 IMPOSTOS A RECUPERAR	6.481,24	399.368,10	(401.546,14)	4.303,20
73 IPI a Recuperar	6.481,24	4.342,20	(6.520,24)	4.303,20
74 PIS a Recuperar	0,00	29.687,63	(29.687,63)	0,00
75 COFINS a Recuperar	0,00	138.030,84	(138.030,84)	0,00
77 ICMS a Recuperar - Estoques	0,00	227.307,43	(227.307,43)	0,00
85 IMPOSTOS A COMPENSAR/DEDUZIR DO IMPOSTO A RECOLHER	4.134.479,04	42.585,13	(12.500,00)	4.164.564,17
1551 PIS/COFINS a Compensar/Deduzir Mandado de Segurança 5004470-60.2017.4.04.7205	4.134.479,04	42.585,13	(12.500,00)	4.164.564,17
99 IMPOSTOS A RESTITUIR	27.745,52	6.481,24	0,00	34.226,76
100 IPI a Restituir	27.745,52	6.481,24	0,00	34.226,76
258 ANTECIPAÇÕES DE IMPOSTO DE RENDA E CONTRIBUIÇÃO SOCIAL	14.652,93	0,00	0,00	14.652,93
259 Imposto de Renda pago antecipadamente (Estimativa)	9.158,08	0,00	0,00	9.158,08
260 Contribuição Social paga antecipadamente (Estimativa)	5.494,85	0,00	0,00	5.494,85
150 CRÉDITOS ENTRE ESTAB.MESMA EMPRESA	1.324.910,30	180.061,87	(815,40)	1.504.156,77
619845 Transferencia de mercadoria Matriz/Filial	712.340,87	130.061,87	(815,40)	841.587,34
1317 Créditos Com a Matriz	427.267,55	50.000,00	0,00	477.267,55

Empresa: ABC SHOES INDUSTRIA E COMERCIO DE CALÇADOS LTDA "EM RECUPERAÇÃO JUDICIAL" Emp.: 496
 CNPJ: 86.154.119/0001-34 IE: 250090589 Fone: (483)26544-53
 Endereço: RUA JOSE MARCELINO FRANCO, 313 CEP: 88.240-000
 Bairro: JARDIM SAO PAULO Período: 01/07/2022 a 31/07/2022
 Cidade: SAO JOAO BATISTA - SC Data do NIRE: 11/07/2019
 NIRE: 42200045983
 Página: 00002

BALANCETE DE VERIFICAÇÃO LEVANTADO EM: 31/07/2022

ATIVO

Contas Contábeis	Saldo Anterior	Débitos	Créditos	Saldo Atual
1336 Créditos Com Filial - 13	185.301,88	0,00	0,00	185.301,88
1313 ESTOQUES MERCADORIA/PRODUTO	2.726.117,08	345.647,33	(193.767,84)	2.877.996,57
112 ESTOQUE MERCADORIA/PRODUTO	2.726.117,08	345.647,33	(193.767,84)	2.877.996,57
113 MATÉRIA PRIMA	2.446.895,92	211.563,30	(133.268,63)	2.525.190,59
115 Matéria Prima em Geral a Prazo	2.446.895,92	211.563,30	(133.268,63)	2.525.190,59
121 PRODUTOS ACABADOS	135.331,59	0,00	(17.312,83)	118.018,76
122 Produtos Acabados em Geral	135.331,59	0,00	(17.312,83)	118.018,76
131 MERCADORIAS PARA REVENDA	143.889,57	134.084,03	(43.186,38)	234.787,22
251 Mercadoria para Revenda em Geral a Prazo	143.889,57	134.084,03	(43.186,38)	234.787,22
152 DESP.EXERC.SEGUINTE PAGAS ANTEC.	1.188,37	11.072,70	(1.128,08)	11.132,99
154 DESPESAS ANTECIPADAS	1.188,37	11.072,70	(1.128,08)	11.132,99
155 Seguros a Apropriar	1.188,37	11.072,70	(1.128,08)	11.132,99
432 ATIVO NÃO CIRCULANTE	11.238.199,62	60,00	(11.571,23)	11.226.688,39
181 INVESTIMENTOS	1.010,00	60,00	0,00	1.070,00
616077 INVESTIMENTOS	1.010,00	60,00	0,00	1.070,00
646210 Quotas de capital - VIACREDI	1.010,00	60,00	0,00	1.070,00
188 ATIVO IMOBILIZADO	11.237.189,62	0,00	(11.571,23)	11.225.618,39
189 BENS E DIREITOS EM USO	13.798.808,11	0,00	0,00	13.798.808,11
190 Terrenos	10.175.180,00	0,00	0,00	10.175.180,00
191 Prédios e Benfeitorias	1.420.048,40	0,00	0,00	1.420.048,40
192 Máquinas e Instalações	1.322.477,58	0,00	0,00	1.322.477,58
276 Sistemas Aplicativos - Software	49.554,55	0,00	0,00	49.554,55
193 Móveis e Utensílios	577.932,79	0,00	0,00	577.932,79
194 Computadores e Periféricos	229.814,79	0,00	0,00	229.814,79
196 Veículos	15.000,00	0,00	0,00	15.000,00
244 Ferramentas	8.800,00	0,00	0,00	8.800,00
208 DEPREC/AMORTIZ/EXAUSTÃO ACUMULADA	(2.561.618,49)	0,00	(11.571,23)	(2.573.189,72)
209 (-)Depreciação Acumulada Prédios e Benfeitorias	(518.406,90)	0,00	(4.546,39)	(522.953,29)
210 (-)Depreciação Acumulada Máquinas/Instal.	(1.269.055,20)	0,00	(2.764,54)	(1.271.819,74)
277 (-) Depreciação Acumulada Sistesma/Aplic/Software	(49.554,55)	0,00	0,00	(49.554,55)
211 (-)Depreciação Acumulada Móveis e Utensílios	(501.468,70)	0,00	(2.540,30)	(504.009,00)
212 (-)Depreciação Acumulada Computador/Perif	(209.902,92)	0,00	(1.465,20)	(211.368,12)
214 (-)Depreciação Acumulada Veículos	(4.430,22)	0,00	(254,80)	(4.685,02)
250 (-) Depreciação Acumulada de Ferramenta	(8.800,00)	0,00	0,00	(8.800,00)
80000 ATIVO TRANSITÓRIO	96.737,93	326.635,11	(331.684,13)	91.688,91
80001 REMESSAS PARA INDUSTRIALIZACAO	50.017,82	305.220,03	(308.511,23)	46.726,62
80102 REMESSAS PARA INDUSTRIALIZAÇÃO	50.017,82	305.220,03	(308.511,23)	46.726,62
80002 Remessas para Industrializacao a retornar	50.017,82	305.220,03	(308.511,23)	46.726,62
80010 MERCADORIA RECEB.P/INDUSTRIALIZAÇÃO	23,53	0,00	0,00	23,53
80103 MERCADORIA RECEB P/INDUSTRIALIZAÇÃO	23,53	0,00	0,00	23,53
80011 Mercadoria Recebida pl Industrialização	23,53	0,00	0,00	23,53
80020 MERCADORIAS\BENS ENVIADAS PARA CONSERTO	1.419,70	0,00	(840,00)	579,70
80104 MERCADORIAS/BENS ENVIADAS P/ CONSERTO	1.419,70	0,00	(840,00)	579,70
80021 Mercadorias Enviadas para	1.419,70	0,00	(840,00)	579,70

Empresa: ABC SHOES INDUSTRIA E COMERCIO DE CALÇADOS LTDA "EM RECUPERAÇÃO JUDICIAL" Emp.: 496
 CNPJ: 86.154.119/0001-34 IE: 250090589 Fone: (483)26544-53
 Endereço: RUA JOSE MARCELINO FRANCO, 313 CEP: 88.240-000
 Bairro: JARDIM SAO PAULO Período: 01/07/2022 a 31/07/2022
 Cidade: SAO JOAO BATISTA - SC Data do NIRE: 11/07/2019
 NIRE: 42200045983
 Página: 00003

BALANCETE DE VERIFICAÇÃO LEVANTADO EM: 31/07/2022

ATIVO

Contas Contábeis	Saldo Anterior	Débitos	Créditos	Saldo Atual	
Conserto\Troca\Garantia					
80030	MERCADORIAS\Bens RECEBIDAS PARA CONserto	4.303,44	15.930,70	(16.848,52)	3.385,62
80105	MERCADORIAS/BENS RECEBIDAS P/ CONserto	4.303,44	15.930,70	(16.848,52)	3.385,62
80031	Mercadorias\Bens Recebidas para Conserto\Troca\Garantia	4.303,44	15.930,70	(16.848,52)	3.385,62
80040	MERCADORIA RECEBIDA PARA DEMONSTRAÇÃO	37.648,56	0,00	0,00	37.648,56
80106	MERCADORIA RECEBIDA PARA DEMONSTRAÇÃO	37.648,56	0,00	0,00	37.648,56
80041	Mercadoria Recebida p\ Demonstração	37.648,56	0,00	0,00	37.648,56
80050	BEM EM REGIME DE COMODATO	949,36	0,00	0,00	949,36
80107	BEM REGIME DE COMODATO	949,36	0,00	0,00	949,36
80051	Bem em Regime de Comodato	949,36	0,00	0,00	949,36
80060	EMPRESTIMO CONTAINER\PALETES DE MADEIRA	2.375,52	0,00	0,00	2.375,52
80108	EMPRESTIMO CONTAINER/PALETES DE MADEIRA	2.375,52	0,00	0,00	2.375,52
80061	Empréstimo Container\Paletes de Madeira	2.375,52	0,00	0,00	2.375,52
80070	MERCADORIA ENVIADA PARA DEMONSTRAÇÃO	0,00	5.268,35	(5.268,35)	0,00
80109	MERCADORIA ENVIADA PARA DEMONSTRAÇÃO	0,00	5.268,35	(5.268,35)	0,00
80071	Mercadoria Enviada para Demonstração\Exposição	0,00	5.268,35	(5.268,35)	0,00
80090	OUTRAS REMESSAS DE MERCADORIAS	0,00	216,03	(216,03)	0,00
80111	OUTRAS REMESSAS DE MERCADORIAS	0,00	216,03	(216,03)	0,00
80092	Outras entradas não especificadas	0,00	216,03	(216,03)	0,00

MARLI ANA

TRAINOTTI:61347213953

Assinado de forma digital por
 MARLI ANA
 TRAINOTTI:61347213953
 Dados: 2022.08.12 14:55:12 -03'00'

SOCIO ADMINISTRADOR: CLAUDIO CESAR BOOZ
 RG: 1604140/SSP
 CPF: 743.595.689-91

CONTADORA: MARLI ANA TRAINOTTI
 CPF: 613.472.139-53
 CRC: SC02244702 SC
 RG: 1.925.257/SSP/SC

Empresa: ABC SHOES INDUSTRIA E COMERCIO DE CALÇADOS LTDA "EM RECUPERAÇÃO JUDICIAL" Emp.: 496
 CNPJ: 86.154.119/0001-34 IE: 250090589 Fone: (483)26544-53
 Endereço: RUA JOSE MARCELINO FRANCO, 313 CEP: 88.240-000
 Bairro: JARDIM SAO PAULO Período: 01/07/2022 a 31/07/2022
 Cidade: SAO JOAO BATISTA - SC Data do NIRE: 11/07/2019
 NIRE: 42200045983
 Página: 00004

BALANCETE DE VERIFICAÇÃO LEVANTADO EM: 31/07/2022

P A S S I V O

Contas Contábeis	Saldo Anterior	Débitos	Créditos	Saldo Atual
300 P A S S I V O	25.835.730,05	(6.245.572,01)	5.661.959,38	25.252.117,42
301 PASSIVO CIRCULANTE	35.326.118,50	(3.158.589,15)	2.946.171,36	35.113.700,71
302 EMPRÉSTIMOS E FINANCIAMENTOS	10.551.596,87	0,00	0,00	10.551.596,87
303 Banco do Brasil S.A	1.509.669,21	0,00	0,00	1.509.669,21
616755 Empréstimo GiroCaixa Fácil	273.600,00	0,00	0,00	273.600,00
675828 Empréstimo - Banco Safra	1.380.838,74	0,00	0,00	1.380.838,74
1381 Santander Incorporada	775.208,04	0,00	0,00	775.208,04
1383 Bradesco Capital de Giro	171.037,07	0,00	0,00	171.037,07
1385 Banco Itaú Unibanco S/A	2.585.995,71	0,00	0,00	2.585.995,71
1388 Mutuo Marcos Fabio Poscai	150.439,03	0,00	0,00	150.439,03
1389 Mutuo Jose Airtton Ramos	1.318.577,53	0,00	0,00	1.318.577,53
1391 Mutuo Ivone Aparecida Ramos	354.070,00	0,00	0,00	354.070,00
1392 ACC - Banco do Brasil SA	932.161,54	0,00	0,00	932.161,54
1509 Mutuo GUINCHOS NH TRANSPORTES LTDA	350.000,00	0,00	0,00	350.000,00
1511 Mutuo JJS SOLADOS LTDA	750.000,00	0,00	0,00	750.000,00
310 FORNECEDORES	5.555.733,40	(1.488.162,69)	1.774.565,43	5.842.136,14
434 FORNECEDORES NACIONAIS	5.555.733,40	(1.488.162,69)	1.774.565,43	5.842.136,14
620572 Fornecedores Diversos	2.491.015,95	(78.487,41)	0,00	2.412.528,54
312 OBRIGAÇÕES TRABALHISTAS E SOCIAIS	11.909.236,57	(1.125.776,61)	354.704,76	11.138.164,72
314 Salários a Pagar	1.522.758,18	(1.015.065,85)	240.974,06	748.666,39
315 Previdência Social a Pagar	5.195.586,19	(44.333,82)	48.067,55	5.199.319,92
616079 INSS Receita Bruta	2.616.736,05	(27.214,33)	28.705,61	2.618.227,33
316 FGTS a Pagar	1.897.713,97	(21.263,54)	23.188,29	1.899.638,72
318 Contribuições Sindicais a Recolher	62.131,83	(3.353,01)	1.836,45	60.615,27
1204 Rescisões a pagar	614.310,35	(10.090,92)	7.477,66	611.697,09
1205 Férias à pagar	0,00	(4.455,14)	4.455,14	0,00
319 OBRIGAÇÕES FISCAIS/TRIBUTÁRIAS	4.563.121,14	(462.087,53)	467.084,96	4.568.118,57
320 ICMS a Recolher	60.809,89	(288.117,32)	290.666,72	63.359,29
321 IPI a Recolher	406.628,39	(39,00)	39,00	406.628,39
1398 FCP - Outros Estados	31,08	0,00	0,00	31,08
323 IRRF a Recolher	223.326,63	(3.173,60)	6.799,12	226.952,15
325 PIS a Recolher	712.650,67	(29.827,50)	29.915,39	712.738,56
326 COFINS a Recolher	3.057.177,52	(138.420,97)	138.227,16	3.056.983,71
327 Contribuição Social a Pagar	444,86	(444,86)	0,00	0,00
328 IRPJ a Pagar	741,42	(741,42)	0,00	0,00
331 INSS Retido s/ Serviços de Terceiros	323,58	0,00	20,66	344,24
332 ISS Retido s/Serviços de Terceiros	44,25	0,00	3,76	48,01
350 CSRF a Recolher	22.291,92	(1.322,86)	1.413,15	22.382,21
1083 Simples Nacional a Pagar	78.650,93	0,00	0,00	78.650,93
334 OUTRAS OBRIGAÇÕES	376.884,33	(47.402,36)	56.206,97	385.688,94
336 Seguros a Pagar	266,57	(2.112,02)	11.072,70	9.227,25
337 Energia Elétrica a Pagar	102.781,34	(20.363,72)	20.363,72	102.781,34
1400 Convenio SC CARD	23.333,32	0,00	0,00	23.333,32
338 Telefone a Pagar e Dívidas	3.943,73	(2.800,83)	2.722,37	3.865,27
339 Água a Pagar	454,56	(454,56)	377,87	377,87
340 Aluguéis a Pagar	241.426,50	(16.992,92)	16.992,00	241.425,58
999 Pró-Labore a Pagar	4.678,31	(4.678,31)	4.678,31	4.678,31
352 VENDAS ANTECIPADAS	475.569,57	(4.014,98)	32.980,54	504.535,13
614540 Adiantamento Clientes	475.569,57	(4.014,98)	32.980,54	504.535,13
356 PARCELAMENTO OBRIG SOCIAIS/FISCAIS/TRIB	193.135,83	(16.087,10)	16.087,10	193.135,83
621698 Parcelamento ISS	59,10	0,00	0,00	59,10
1632 ICMS Parcelado nº 221100125030	155.007,88	(12.917,32)	12.917,32	155.007,88
1634 ICMS Parcelado nº 221100125021	38.068,85	(3.169,78)	3.169,78	38.068,85
369 PROVISÕES	383.806,73	(13.174,52)	64.479,73	435.111,94
370 Férias	223.390,64	(9.230,32)	31.395,54	245.555,86
371 13º Salário	105.234,22	(2.197,40)	23.989,93	127.026,75
372 Fgts 13º Salário e Férias	25.006,67	(767,45)	4.408,71	28.647,93
431 Inss sobre Férias e 13º Salário	30.175,20	(979,35)	4.685,55	33.881,40

Empresa: ABC SHOES INDUSTRIA E COMERCIO DE CALÇADOS LTDA "EM RECUPERAÇÃO JUDICIAL" Emp.: 496
 CNPJ: 86.154.119/0001-34 IE: 250090589 Fone: (483)26544-53
 Endereço: RUA JOSE MARCELINO FRANCO, 313 CEP: 88.240-000
 Bairro: JARDIM SAO PAULO Período: 01/07/2022 a 31/07/2022
 Cidade: SAO JOAO BATISTA - SC Data do NIRE: 11/07/2019
 NIRE: 42200045983
 Página: 00005

BALANCETE DE VERIFICAÇÃO LEVANTADO EM: 31/07/2022

PASSIVO

Contas Contábeis	Saldo Anterior	Débitos	Créditos	Saldo Atual
373 OBRIGAÇÕES ENTRE ESTABELECIMENTOS	1.317.034,06	(1.883,36)	180.061,87	1.495.212,57
619846 Transferencia de mercadoria Matriz/Filial	704.464,63	(1.883,36)	130.061,87	832.643,14
691960 Débitos Com Filial - 11	561.758,38	0,00	50.000,00	611.758,38
691962 Débitos Com Filial - 13	50.811,05	0,00	0,00	50.811,05
375 PASSIVO NÃO CIRCULANTE	8.699.851,80	(16.087,10)	0,00	8.683.764,70
376 OBRIGAÇÕES EXIGÍVEIS A LONGO PRAZO	8.699.851,80	(16.087,10)	0,00	8.683.764,70
383 OUTRAS OBRIGAÇÕES	1.363.384,43	0,00	0,00	1.363.384,43
1416 IRPJ Diferido	886.903,25	0,00	0,00	886.903,25
1417 CSLL Diferido	319.285,18	0,00	0,00	319.285,18
1418 Contingencias	157.196,00	0,00	0,00	157.196,00
386 PARCELAMENTO OBRIGAÇÕES SOCIAIS/FISCAIS/TRIBUTÁRIAS	7.336.467,37	(16.087,10)	0,00	7.320.380,27
1411 Processos Fiscais	5.535.922,18	0,00	0,00	5.535.922,18
1415 Simples Federal	127.486,88	0,00	0,00	127.486,88
1631 ICMS Parcelado nº 221100125030	1.343.401,71	(12.917,32)	0,00	1.330.484,39
1633 ICMS Parcelado nº 221100125021	329.656,60	(3.169,78)	0,00	326.486,82
396 PATRIMÔNIO LÍQUIDO	(18.190.240,25)	(3.070.895,76)	2.715.788,02	(18.545.347,99)
397 CAPITAL SOCIAL	2.721.000,00	0,00	0,00	2.721.000,00
398 CAPITAL SOCIAL REALIZADO	2.721.000,00	0,00	0,00	2.721.000,00
399 Capital Subscrito e Integralizado	2.721.000,00	0,00	0,00	2.721.000,00
402 RESERVAS	2.341.424,57	0,00	0,00	2.341.424,57
405 RESERVAS DE REAVALIAÇÃO	3.547.613,00	0,00	0,00	3.547.613,00
406 Reservas de Reavaliação de Bens	3.547.613,00	0,00	0,00	3.547.613,00
1419 RESERVA DE AGIO	(1.206.188,43)	0,00	0,00	(1.206.188,43)
1420 IRPJ Diferido	(886.903,25)	0,00	0,00	(886.903,25)
1421 CSLL Diferido	(319.285,18)	0,00	0,00	(319.285,18)
413 RESULTADO ACUMULADO	(23.252.664,82)	(3.070.895,76)	2.715.788,02	(23.607.772,56)
414 LUCROS OU PREJUÍZOS ACUMULADOS	(23.252.664,82)	(3.070.895,76)	2.715.788,02	(23.607.772,56)
416 (-)Prejuízos Acumulados	(23.324.985,39)	0,00	0,00	(23.324.985,39)
417 Resultado Exercício_Período Ant.Balanco	72.320,57	0,00	0,00	72.320,57
418 Resultado do Exercício - Período do Balanço	0,00	(3.070.895,76)	2.715.788,02	(355.107,74)
90000 PASSIVO TRANSITÓRIO	96.138,33	(331.468,10)	326.419,08	91.089,31
90001 REMESSAS PARA INDUSTRIALIZAÇÃO	50.017,82	(308.511,23)	305.220,03	46.726,62
90102 REMESSAS PARA INDUSTRIALIZAÇÃO	50.017,82	(308.511,23)	305.220,03	46.726,62
90002 Remessas para Industrialização a retornar	50.017,82	(308.511,23)	305.220,03	46.726,62
90010 MERCADORIA RECEB P/INDUSTRIALIZAÇÃO	23,53	0,00	0,00	23,53
90103 MERCADORIA RECEB P/INDUSTRIALIZAÇÃO	23,53	0,00	0,00	23,53
90011 Mercadoria Recebida p\ Industrialização	23,53	0,00	0,00	23,53
90020 MERCADORIAS ENVIADAS PARA CONSERTO	1.419,70	(840,00)	0,00	579,70
90104 MERCADORIAS ENVIADAS PARA CONSERTO	1.419,70	(840,00)	0,00	579,70
90021 Mercadorias Enviadas para Conserto\Troca\Garantia	1.419,70	(840,00)	0,00	579,70
90030 MERCADORIAS RECEBIDAS PARA CONSERTO	3.703,84	(16.848,52)	15.930,70	2.786,02

Empresa: ABC SHOES INDUSTRIA E COMERCIO DE CALÇADOS LTDA "EM RECUPERAÇÃO JUDICIAL" Emp.: 496
CNPJ: 86.154.119/0001-34 IE: 250090589 Fone: (483)26544-53
Endereço: RUA JOSE MARCELINO FRANCO, 313 CEP: 88.240-000
Bairro: JARDIM SAO PAULO Período: 01/07/2022 a 31/07/2022
Cidade: SAO JOAO BATISTA - SC Data do NIRE: 11/07/2019
NIRE: 42200045983
Página: 00006

BALANCETE DE VERIFICAÇÃO LEVANTADO EM: 31/07/2022

PASSIVO

Contas Contábeis	Saldo Anterior	Débitos	Créditos	Saldo Atual
90105 MERCADORIAS RECEBIDAS PARA CONserto	3.703,84	(16.848,52)	15.930,70	2.786,02
90031 Mercadorias\Bens Recebidas para Conserto\Troca\Garantia	3.703,84	(16.848,52)	15.930,70	2.786,02
90040 MERCADORIA RECEBIDA PARA DEMONSTRAÇÃO	37.648,56	0,00	0,00	37.648,56
90106 MERCADORIA RECEBIDA PARA DEMONSTRAÇÃO	37.648,56	0,00	0,00	37.648,56
90041 Mercadoria Recebida para Demonstração	37.648,56	0,00	0,00	37.648,56
90050 BEM EM REGIME DE COMODATO	949,36	0,00	0,00	949,36
90107 BEM DE REGIME DE COMODATO	949,36	0,00	0,00	949,36
90051 Bem em Regime de Comodato	949,36	0,00	0,00	949,36
90060 EMPRESTIMO CONTAINER\PALETES DE MADEIRA	2.375,52	0,00	0,00	2.375,52
90108 EMPRESTIMO CONTAINER\PALETES DE MADEIRA	2.375,52	0,00	0,00	2.375,52
90061 Empréstimo Container\Paletes de Madeira	2.375,52	0,00	0,00	2.375,52
90070 MERCADORIA ENVIADA PARA DEMONSTRAÇÃO	0,00	(5.268,35)	5.268,35	0,00
90109 MERCADORIA ENVIADAS PARA DEMONSTRAÇÃO	0,00	(5.268,35)	5.268,35	0,00
90071 Mercadoria Enviada para Demonstração\Exposição	0,00	(5.268,35)	5.268,35	0,00

MARLI ANA

TRAINOTTI:6134721

3953

Assinado de forma digital por
MARLI ANA
TRAINOTTI:61347213953
Dados: 2022.08.12 14:55:26 -03'00'

SOCIO ADMINISTRADOR: CLAUDIO CESAR BOOZ
RG: 1604140/SSP
CPF: 743.595.689-91

CONTADORA: MARLI ANA TRAINOTTI
CPF: 613.472.139-53
CRC: SC02244702 SC
RG: 1.925.257/SSP/SC

Empresa: ABC SHOES INDUSTRIA E COMERCIO DE CALÇADOS LTDA "EM RECUPERAÇÃO JUDICIAL" Emp.: 496
 CNPJ: 86.154.119/0001-34 IE: 250090589 Fone: (483)26544-53
 Endereço: RUA JOSE MARCELINO FRANCO, 313 CEP: 88.240-000
 Bairro: JARDIM SAO PAULO Período: 01/07/2022 a 31/07/2022
 Cidade: SAO JOAO BATISTA - SC Data do NIRE: 11/07/2019
 NIRE: 42200045983
 Página: 00007

DEMONSTRATIVO DE RESULTADO LEVANTADO EM: 01/07/2022 A 31/07/2022

DEMONSTRAÇÃO DO RESULTADO

Contas Contábeis	Saldo Anterior	Débitos	Créditos	Saldo Atual
600 RECEITA OPERACIONAL BRUTA	0,00	0,00	2.054.810,18	2.054.810,18
601 VENDA DE PRODUTOS	0,00	0,00	1.864.178,96	1.864.178,96
602 Venda de Produtos - Mercado Interno	0,00	0,00	1.863.095,00	1.863.095,00
603 Venda de Produtos em Geral	0,00	0,00	1.863.095,00	1.863.095,00
609 VENDA PRODUTO - MERC. EXTERNO	0,00	0,00	1.083,96	1.083,96
610 Venda de produtos para Exportação em Geral	0,00	0,00	1.083,96	1.083,96
1315 VENDAS DE MERCADORIAS	0,00	0,00	189.431,22	189.431,22
613 VENDAS DE MERCADORIAS	0,00	0,00	189.431,22	189.431,22
614 Vendas de mercadorias em geral	0,00	0,00	189.431,22	189.431,22
622 VENDA DE SERVIÇOS EM GERAL	0,00	0,00	1.200,00	1.200,00
1187 Receita de Aluguel	0,00	0,00	1.200,00	1.200,00
634 (-) DEDUÇÕES DA RECEITA BRUTA	0,00	(602.098,18)	23.667,02	(578.431,16)
635 DEVOLUÇÃO/DESC./ABATIMENTO	0,00	(138.780,33)	23.667,02	(115.113,31)
636 Devoluções Sobre Vendas	0,00	(138.780,33)	23.667,02	(115.113,31)
637 Devoluções de Vendas Mercado Interno	0,00	(134.652,14)	0,00	(134.652,14)
566 Devoluções Vendas Mercadorias - M. Interno	0,00	(4.128,19)	317,50	(3.810,69)
1011 (-) ICMS S/Devoluções de Vendas M. Interno	0,00	0,00	11.933,54	11.933,54
650648 (-) PIS S/Devoluções de Vendas M. Interno	0,00	0,00	2.036,36	2.036,36
650649 (-) COFINS S/Devoluções Vendas M. Interno	0,00	0,00	9.379,62	9.379,62
646 IMPOSTOS INCIDENTE S/ VENDA/SERVIÇO	0,00	(463.317,85)	0,00	(463.317,85)
647 IPI	0,00	(39,00)	0,00	(39,00)
648 ICMS	0,00	(289.907,03)	0,00	(289.907,03)
1600 FUMDES - Fundo de Apoio Manutenção Desenvolvimento Educação Superior	0,00	(2.324,12)	0,00	(2.324,12)
1700 Fundosocial - Doações Vinculadas à TTD	0,00	(2.905,15)	0,00	(2.905,15)
650 PIS	0,00	(29.915,39)	0,00	(29.915,39)
651 COFINS	0,00	(138.227,16)	0,00	(138.227,16)
654 (=) RECEITA OPERACIONAL LÍQUIDA	0,00	(602.098,18)	2.078.477,20	1.476.379,02
655 (-) CUSTO PRODUTO E SERVIÇO VENDIDO	0,00	(1.956.717,29)	584.637,68	(1.372.079,61)
656 CUSTO PRODUTO/SERVIÇO VENDIDO	0,00	(1.901.638,91)	583.604,47	(1.318.034,44)
657 COMPRA DE MATERIAIS	0,00	(1.218.339,93)	539.673,50	(678.666,43)
660 Compra de Matéria Prima a Vista	0,00	(1.378,96)	0,00	(1.378,96)
253 Compra de Matéria Prima a Prazo	0,00	(1.203.391,06)	324.566,68	(878.824,38)
254 Compra de Material de Embalagem a Prazo	0,00	(13.544,95)	1.252,91	(12.292,04)
256 (-) ICMS sobre compra de Matéria prima a Vista	0,00	(24,96)	112.041,36	112.016,40
263 (-) ICMS sobre compra de Matéria prima a Prazo	0,00	0,00	97.470,35	97.470,35
257 (-) IPI sobre compra de matéria prima em geral	0,00	0,00	4.342,20	4.342,20
1000 PRODUTOS SEMI ACABADOS E ACABADOS	0,00	(17.312,83)	0,00	(17.312,83)
658 Produtos Acabados	0,00	(17.312,83)	0,00	(17.312,83)
664 MÃO DE OBRA DIRETA	0,00	(365.503,35)	15.838,00	(349.665,35)
665 Remuneração	0,00	(230.918,39)	2.663,48	(228.254,91)
667 Salários	0,00	(229.807,56)	2.663,48	(227.144,08)
3453 Multa FGTS - Termo Rescisão	0,00	(1.108,02)	0,00	(1.108,02)
668 Horas Extras	0,00	(2,81)	0,00	(2,81)
669 Encargos Sociais	0,00	(74.692,13)	1.746,80	(72.945,33)
670 Previdência Social	0,00	(52.563,11)	979,35	(51.583,76)
671 FGTS	0,00	(22.129,02)	767,45	(21.361,57)

Empresa: ABC SHOES INDUSTRIA E COMERCIO DE CALÇADOS LTDA "EM RECUPERAÇÃO JUDICIAL" Emp.: 496
 CNPJ: 86.154.119/0001-34 IE: 250090589 Fone: (483)26544-53
 Endereço: RUA JOSE MARCELINO FRANCO, 313 CEP: 88.240-000
 Bairro: JARDIM SAO PAULO Período: 01/07/2022 a 31/07/2022
 Cidade: SAO JOAO BATISTA - SC Data do NIRE: 11/07/2019
 NIRE: 42200045983
 Página: 00008

DEMONSTRATIVO DE RESULTADO LEVANTADO EM: 01/07/2022 A 31/07/2022

DEMONSTRAÇÃO DO RESULTADO

Contas Contábeis	Saldo Anterior	Débitos	Créditos	Saldo Atual
679 Provisões	0,00	(59.892,83)	11.427,72	(48.465,11)
680 Despesas com Férias	0,00	(37.274,38)	9.230,32	(28.044,06)
681 Despesas com 13º Salario	0,00	(22.618,45)	2.197,40	(20.421,05)
682 GASTO GERAL FABRIC./SERVIÇO VENDIDO	0,00	(300.482,80)	28.092,97	(272.389,83)
701 OUTROS CUSTOS	0,00	(300.482,80)	28.092,97	(272.389,83)
704 Energia Elétrica	0,00	(16.290,97)	4.489,50	(11.801,47)
710 Combustíveis e Lubrificantes	0,00	(3.062,92)	0,00	(3.062,92)
722 Serviços de Terceiros	0,00	(236.482,99)	21.874,68	(214.608,31)
726 Materiais Auxiliares e de Consumo	0,00	(32.135,18)	1.728,79	(30.406,39)
732 Despesas com Veículos	0,00	(1.516,00)	0,00	(1.516,00)
735 Serviços de Terceiros	0,00	(5.662,70)	0,00	(5.662,70)
737 Peça de Reposição\Ferramentas em Geral	0,00	(5.332,04)	0,00	(5.332,04)
738 CUSTO DAS MERCADORIAS VENDIDAS	0,00	(55.078,38)	1.033,21	(54.045,17)
739 MERCADORIAS PARA REVENDA	0,00	(55.078,38)	1.033,21	(54.045,17)
1001 Compra de Mercadorias para Revenda a Prazo	0,00	(49.626,20)	1.033,21	(48.592,99)
1009 (-) ICMS S/Compras Mercad. p/Rev.Prazo	0,00	(734,73)	0,00	(734,73)
1544 Despesas de Royalties	0,00	(4.717,45)	0,00	(4.717,45)
814 (=)RESULTADO OPERACIONAL BRUTO	0,00	(2.558.815,47)	2.663.114,88	104.299,41
815 (-)DESPESAS OPERACIONAIS	0,00	(512.080,29)	8.709,05	(503.371,24)
816 DESPESAS COM VENDAS	0,00	(207.687,95)	7.679,33	(200.008,62)
817 GASTOS COM PESSOAL	0,00	(56.513,73)	0,00	(56.513,73)
818 Remuneração	0,00	(40.508,69)	0,00	(40.508,69)
820 Salários	0,00	(40.508,69)	0,00	(40.508,69)
823 Encargos Sociais	0,00	(8.102,40)	0,00	(8.102,40)
824 Previdência Social	0,00	(3.742,44)	0,00	(3.742,44)
825 FGTS	0,00	(4.359,96)	0,00	(4.359,96)
833 Provisões	0,00	(7.902,64)	0,00	(7.902,64)
834 Despesas com Férias	0,00	(4.165,64)	0,00	(4.165,64)
835 Despesas com 13º Salário	0,00	(3.737,00)	0,00	(3.737,00)
836 DESPESAS GERAIS DE VENDAS	0,00	(151.174,22)	7.679,33	(143.494,89)
837 Depreciações	0,00	(11.571,23)	0,00	(11.571,23)
1500 Aluguel de Imóveis Comerciais	0,00	(16.992,00)	627,60	(16.364,40)
843 Despesas Postais	0,00	(345,35)	0,00	(345,35)
844 Despesas Amostras/Brindes/Bonific/Sorteio	0,00	(4.730,06)	0,00	(4.730,06)
845 Propaganda e Publicidade	0,00	(41.872,94)	0,00	(41.872,94)
848 Comissões Sobre Vendas	0,00	(30.356,35)	0,00	(30.356,35)
850 Fretes e Carretos Sobre Vendas	0,00	(45.306,29)	4.172,14	(41.134,15)
283 (-) ICMS na Aquisição de Fretes sobre Vendas a Prazo	0,00	0,00	2.879,59	2.879,59
864 DESPESAS ADMINISTRATIVAS	0,00	(113.588,81)	376,73	(113.212,08)
865 Gastos Com Pessoal	0,00	(5.900,00)	0,00	(5.900,00)
866 Remuneração	0,00	(5.900,00)	0,00	(5.900,00)
867 Pró-Labore/Honorários da Diretoria	0,00	(5.900,00)	0,00	(5.900,00)
884 DESPESAS GERAIS ADMINISTRATIVAS	0,00	(107.688,81)	376,73	(107.312,08)
885 Material de Escritório	0,00	(3.925,60)	0,00	(3.925,60)
889 Seguros	0,00	(1.128,08)	0,00	(1.128,08)
891 Despesas com Internet	0,00	(479,60)	0,00	(479,60)
892 Despesas Telefônicas	0,00	(2.242,77)	0,00	(2.242,77)
895 Despesas Postais	0,00	(759,09)	0,00	(759,09)
897 Despesas com Cartório	0,00	(955,02)	0,00	(955,02)
898 Manutenção e Conservação	0,00	(1.729,82)	0,00	(1.729,82)
Despesas Advogacías				

Empresa: ABC SHOES INDUSTRIA E COMERCIO DE CALÇADOS LTDA "EM RECUPERAÇÃO JUDICIAL" Emp.: 496
 CNPJ: 86.154.119/0001-34 IE: 250090589 Fone: (483)26544-53
 Endereço: RUA JOSE MARCELINO FRANCO, 313 CEP: 88.240-000
 Bairro: JARDIM SAO PAULO Período: 01/07/2022 a 31/07/2022
 Cidade: SAO JOAO BATISTA - SC Data do NIRE: 11/07/2019
 NIRE: 42200045983
 Página: 00009

DEMONSTRATIVO DE RESULTADO LEVANTADO EM: 01/07/2022 A 31/07/2022

DEMONSTRAÇÃO DO RESULTADO

Contas Contábeis	Saldo Anterior	Débitos	Créditos	Saldo Atual
900	0,00	(23.843,18)	0,00	(23.843,18)
901 Despesas com Energia Elétrica	0,00	(4.072,75)	376,73	(3.696,02)
910 Serviços de Terceiros	0,00	(45.092,77)	0,00	(45.092,77)
912 Despesas c/Material Limpeza/Higiene	0,00	(2.042,61)	0,00	(2.042,61)
915 Despesas Legais e Judiciais	0,00	(1.005,85)	0,00	(1.005,85)
918 Mensalidades/Anuidades/Contribuições	0,00	(176,41)	0,00	(176,41)
920 Despesas com Veículos	0,00	(260,00)	0,00	(260,00)
924 Impostos e Taxas Estaduais	0,00	(1.325,23)	0,00	(1.325,23)
925 Serviços Contábeis	0,00	(7.825,00)	0,00	(7.825,00)
1014 Consumo de Água	0,00	(429,83)	0,00	(429,83)
558 Despesa com Refeições, Bebidas e Comidas	0,00	(2.289,93)	0,00	(2.289,93)
90072 Despesas com Informática	0,00	(8.105,27)	0,00	(8.105,27)
932 RESULTADOS FINANCEIROS LÍQUIDOS	0,00	(188.513,72)	652,99	(187.860,73)
933 RECEITAS FINANCEIRAS	0,00	0,00	652,99	652,99
680037 Rendimento Sobre Aplicações Financeiras	0,00	0,00	13,74	13,74
680038 Juros Recebidos	0,00	0,00	639,13	639,13
680039 Descontos Obtidos	0,00	0,00	0,12	0,12
940 DESPESAS FINANCEIRAS	0,00	(188.513,72)	0,00	(188.513,72)
562 Despesa com Duplicatas Descontadas	0,00	(122.394,63)	0,00	(122.394,63)
943 Despesas Bancárias	0,00	(843,06)	0,00	(843,06)
945 Descontos Concedidos	0,00	(44.894,23)	0,00	(44.894,23)
946 Despesas c/Cob Dupli/Cheques/C.Crédito	0,00	(11.472,06)	0,00	(11.472,06)
1045 Juros sobre obrigações	0,00	(5.251,39)	0,00	(5.251,39)
1042 Multa sobre Obrigações	0,00	(3.658,21)	0,00	(3.658,21)
1202 IR sobre Conta Aplicação	0,00	(0,14)	0,00	(0,14)
949 DESPESAS TRIBUTÁRIAS	0,00	(2.289,81)	0,00	(2.289,81)
950 IMPOSTOS E TAXAS DIVERSAS	0,00	(2.289,81)	0,00	(2.289,81)
952 IPTU	0,00	(2.289,80)	0,00	(2.289,80)
955 IOF/IOC	0,00	(0,01)	0,00	(0,01)
977 (=)RESULTADO OPERACIONAL LÍQUIDO	0,00	(3.070.895,76)	2.671.823,93	(399.071,83)
978 OUTRAS RECEITAS	0,00	0,00	43.964,09	43.964,09
1288 OUTRAS RECEITAS	0,00	0,00	43.964,09	43.964,09
982 Outras Receitas	0,00	0,00	1.378,96	1.378,96
680035 Outras Receitas Tributáveis PIS/COFINS	0,00	0,00	42.585,13	42.585,13
988 (=)RESULTADO LÍQUIDO ANTES IR/CSLL	0,00	(3.070.895,76)	2.715.788,02	(355.107,74)
992 (=)RESULTADO PERÍODO APÓS PROVISÕES	0,00	(3.070.895,76)	2.715.788,02	(355.107,74)
998 (=)RESULTADO LÍQUIDO DO PERÍODO	0,00	(3.070.895,76)	2.715.788,02	(355.107,74)

MARLI ANA
TRAINOTTI:61347213953

Assinado de forma digital por
MARLI ANA
TRAINOTTI:61347213953
Dados: 2022.08.12 14:55:41 -03'00'

SOCIO ADMINISTRADOR: CLAUDIO CESAR BOOZ
RG: 1604140/SSP
CPF: 743.595.689-91

CONTADORA: MARLI ANA TRAINOTTI
CPF: 613.472.139-53
CRC: SC02244702 SC
RG: 1.925.257/SSP/SC