



ABC SHOES
INDÚSTRIA E
COMÉRCIO DE
CALÇADOS LTDA

RECUPERAÇÃO JUDICIAL

Nº 5002939-32.2020.8.24.0062

RELATÓRIO MENSAL DE ATIVIDADES

26º Relatório Mensal de Atividades.

Competência: Outubro de 2022.

Apresentado em Janeiro de 2022.



medeiros²
costa beber
administração judicial





ÍNDICE

1. Introdução
 1. Principais Eventos
 2. Cronograma processual
2. RESUMO
 1. Resultados
 2. Quadro de Funcionários
 3. Faturamento
 4. Endividamento Concursal
 5. Endividamento Extraconcursal
 6. Acompanhamento da Administração Judicial
 7. Resumo do Cumprimento do Plano de Recuperação Judicial
3. Descrição da empresa
4. Dados financeiros-econômicos
 1. Balanço Patrimonial
 2. Demonstrativo de Resultado
 3. Demonstração do Fluxo de Caixa
5. Dívida tributária
6. PLANO DE RECUPERAÇÃO JUDICIAL
 1. Proposta de Pagamento
 2. Cumprimento do Plano

1.INTRODUÇÃO

O presente relatório reúne, de forma sintética, as informações operacionais, financeiras, econômicas e processuais da recuperação judicial de **ABC SHOES INDÚSTRIA E COMÉRCIO LTDA**. Os dados foram coletados e analisados pela Medeiros & Medeiros Administração Judicial, na qualidade de administradora judicial da empresa recuperanda.

As informações são extraídas dos autos da recuperação judicial, principalmente no que tange às informações processuais, contábeis e financeiras, das visitas técnicas ocorridas na sede da empresa e de reuniões com os procuradores e representantes das recuperanda.

O Relatório Mensal de Atividades reflete a análise técnica contábil, limitada às informações disponibilizadas, não exaustivas, sobre a situação das empresas.

A recuperanda cumpriu a obrigação processual, com a apresentação das contas demonstrativas mensais (art. 52, IV, da LREF). O prazo para envio das demonstrações contábeis e demais documentos requeridos ao Grupo é o dia 25 do mês subsequente, portanto, as demonstrações da competência

de outubro de 2022 deveriam ser encaminhados até 25/11/2022. Esta administração judicial recebeu os documentos correspondentes em 28/11/2022. Os questionamentos enviados em 06/10/2022 foram respondidos em 14/12/2022.

Informações acerca das suas atividades são prestadas à Administração Judicial e aos credores, quando solicitadas.

Todos os documentos que serviram de base para a elaboração do presente relatório estão disponíveis para consulta no site www.administradorjudicial.adv.br. Informações adicionais podem ser obtidas diretamente com a Medeiros & Medeiros Administração Judicial.



1. INTRODUÇÃO – CRONOGRAMA PROCESSUAL

Data	Evento	Lei 11.101/05	Data	Evento	Lei 11.101/05
22/09/2020	Ajuizamento do Pedido de Recuperação		05/02/2021	Fim do prazo para apresentar impugnações ao Juízo (10 dias após publicação do 2º Edital)	art. 8º
08/10/2020	Deferimento do Processamento da Recuperação.	art. 52, inciso I, II, III, IV e V e § 1º	06/04/2021	Publicação do Edital de convocação para votação do PRJ - AGC (15 dias de antecedência da realização da AGC)	art. 56, § 1º
12/11/2020	Publicação do deferimento no D.O.		27/05/2021	1ª Convocação da Assembleia Geral de Credores	Art. 36, inciso I
12/11/2020	Publicação do 1º Edital pelo devedor.	art. 52, § 1º	-	2ª Convocação da Assembleia Geral de Credores	Art. 36, inciso I
03/12/2020	Fim do prazo para apresentar habilitações e divergências ao AJ (15 dias da publicação do 1º Edital)	art. 7º, § 1º	03/11/2021	Homologação do PRJ	
25/01/2020	Fim do prazo para apresentação do Plano de Recuperação ao Juízo (60 dias após publicação do deferimento da recuperação)	art. 53	03/11/2023	Fim do prazo de recuperação judicial (se cumpridas todas as obrigações previstas no PRJ que se vencerem em até 2 anos após a concessão de recuperação judicial)	art. 61
01/02/2021	Publicação de aviso sobre o recebimento do PRJ no D.O.	art. 53, § Único	Nota: Quadro elaborado pela Administradora Judicial com base nos processos previstos na Lei 11.101/05 e as datas de suas ocorrências, conforme o trâmite processual.		
03/03/2021	Fim do prazo para apresentar objeções ao PRJ	art. 53, § Único e art. 55, § Único			
22/01/2021	Publicação do Edital pelo AJ - 2º Edital	art. 7º, § 2º		Eventos ocorridos	
				Data estimada	



1. INTRODUÇÃO - ASPECTOS JURÍDICOS

Fase atual:

Cumprimento do plano de Recuperação Judicial.

Acompanhamento Processual:

- O pedido de Recuperação Judicial foi ajuizado em 22/09/2020. Recebido pelo juízo, foi determinada a realização de perícia prévia, que restou apresentada no evento 19. Em 08/10/2020 sobreveio decisão deferindo o processamento da Recuperação Judicial (evento 24). A decisão foi publicada em 21/10/2020.
- O edital do art. 52, §1º e aviso do art. 7º, §1º, da Lei 11.101/2005 foi publicado em 12/11/2020.
- O Plano de Recuperação Judicial foi apresentado tempestivamente em 18/12/2020, no evento 116.
- O edital do art. 7º, §2º da Lei 11.101/2005 foi publicado em 22/01/2021.
- O aviso do art. 53, §único da Lei 11.101/2005 foi publicado em 01/02/2021.
- Em 09/03/2021 (evento 168) a Administração Judicial apresentou relatório de análise do Plano de Recuperação Judicial, em atenção ao disposto no art. 22, II, "h" da Lei 11.101/2005.
- Em 06/04/2021 foi publicado edital de convocação dos credores para assembleia geral, designada para 27/05/2021, às 10:00 horas (1ª CONVOCAÇÃO), e 10/06/2021, às 10:00 horas (2ª CONVOCAÇÃO), no formato virtual.
- A assembleia geral de credores instalou-se em primeira convocação, no dia 27/05/2021. Na oportunidade, os credores presentes votaram pela suspensão da solenidade, com retomada no dia 29/06/2021, às 10h00min. Na continuação da assembleia geral de credores em 29/06/2021, a Recuperanda postulou por nova suspensão a fim de que propiciar que os credores tomassem ciência do Plano Modificativo. Os credores, então, aprovaram nova suspensão, pelo prazo de 60 (sessenta) dias, com retomada no dia 26/08/2021, às 10h00min.
- Em 23/08/2021 a Recuperanda apresentou nos autos novo plano de Recuperação Judicial modificativo.
- Realizada assembleia geral de credores em 26/08/2021, sobreveio a aprovação do Plano de Recuperação Judicial pela maioria dos credores presentes.
- **Em 03/11/2021 foi proferida decisão homologando o plano e concedendo a Recuperação Judicial.**
- No evento 405 dos autos a Recuperanda postulou pela venda dos imóveis de matrículas nº 8.668 e 8.664, os quais são destinados ao pagamento da Classe Trabalhista, mediante processo competitivo com envio de propostas fechadas. Após parecer favorável desta Administração Judicial, sobreveio decisão em 18/02/2022 deferindo o pedido.
- Os imóveis restaram arrematados pelo valor de R\$ 3.100.000,00 por R E F Administradora de Bens Ltda ME, cuja proposta foi homologada pelo juízo em 23/06/2022.

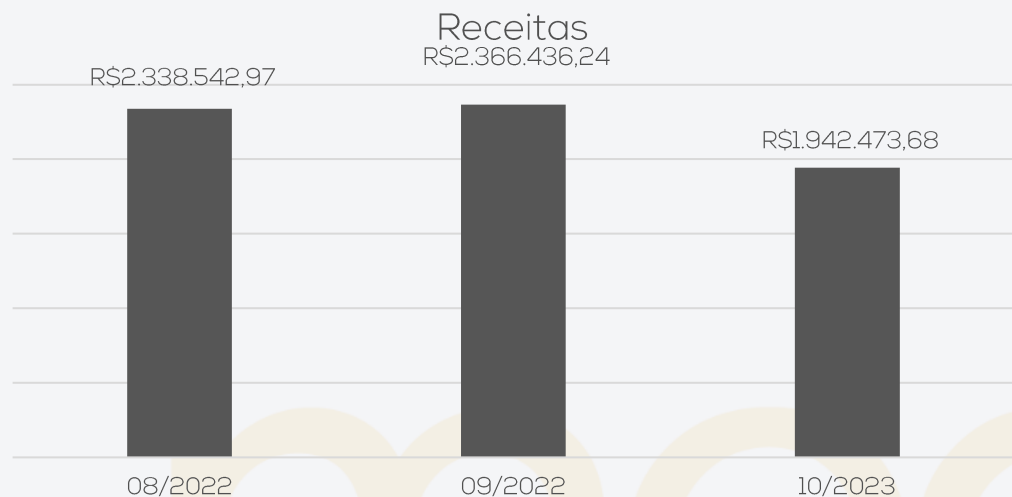
Recursos interpostos:

- **Agravo de instrumento nº 5064208-30.2021.8.24.0000** interposto pelo **Banco Safra**, com pedido de efeito suspensivo, em face da decisão que concedeu a Recuperação Judicial. Requer a Agravante a declaração de nulidade do deságio e forma de pagamento apresentada em relação à classe III e da adoção da TR como índice de atualização, determinando-se a apresentação de um novo plano de recuperação judicial. Ainda, postula a revogação da dispensa na apresentação de CND. Recebido pelo Tribunal de Justiça do Estado de Santa Catarina, restou indeferido efeito suspensivo. Submetido à julgamento em sessão virtual realizada em 09/06/2022, foi negado provimento ao recurso, decisão da qual sobreveio a oposição de Embargos de Declaração. Os Embargos de Declaração restaram desacolhidos em 03/11/2022, Aguarda-se trânsito em julgado.
- **Agravo de instrumento nº 5000011-32.2022.8.24.0000** interposto pelo **Banco Bradesco**, com pedido de efeito suspensivo, em face da decisão que concedeu a Recuperação Judicial. Requer a Agravante a declaração de nulidade do deságio e forma de pagamento apresentada em relação à classe III e da adoção da TR como índice de atualização, determinando-se a apresentação de um novo plano de recuperação judicial. Ainda, postula a revogação da dispensa na apresentação de CND. Recebido pelo Tribunal de Justiça do Estado de Santa Catarina, restou indeferido efeito suspensivo. Submetido à julgamento em sessão virtual realizada em 09/06/2022, foi negado provimento ao recurso. **Trânsito em julgado em 02/08/2022.**

2. RESUMO

A empresa ABC Shoes atua no setor calçadista e tem como principal atividade a fabricação de calçados de couro.

Resultados



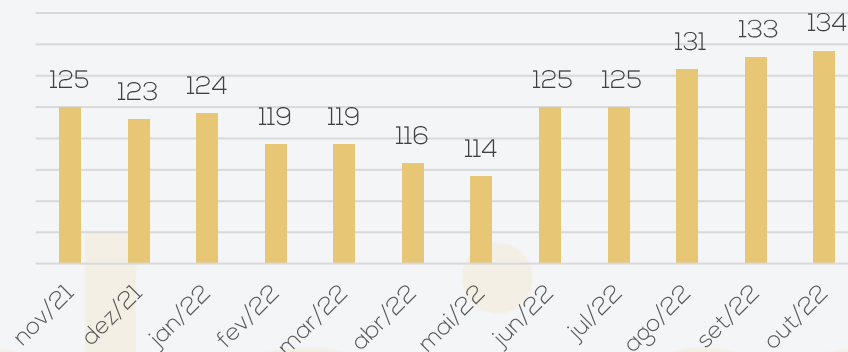
Resultado



Em outubro, a Recuperanda apresentou decréscimo de 16% no faturamento. Os custos se elevaram, visto que em setembro representavam 76% do faturamento líquido e em outubro passou para 89%, embora as despesas tenham demonstrado queda de 3%. O faturamento não foi suficiente para cobrir custos e despesas, gerando resultado negativo de R\$ 245,3 mil. No acumulado do ano de 2022, a ABC Shoes apresenta prejuízos no montante de R\$ 326,7 mil.

Quadro de Funcionários

Nº DE FUNCIONÁRIOS



Em outubro ocorreram 11 admissões e 10 demissões. Assim, a Recuperanda finalizou o mês com 134 empregados, cujos salários estão em dia, tendo sido pago R\$ 237,6 mil em outubro, referente a competência setembro. Situação diversa ocorre com os encargos sociais, que não são pagos em sua integralidade.

Fluxo de Caixa

Caixa Líquido proveniente das Atividades Operacionais	-	195.833
Caixa Líquido das Atividades de Investimento	-	2.910
Aumento Líquido de caixa e equivalentes de caixa	-	198.743
Caixa no início do período		890.258
Caixa no final do período		691.515

A ABC Shoes financia seu caixa, principalmente, pelo desconto de duplicatas, o que gera custos para a empresa. Os principais desembolsos são com pagamento de fornecedores, salários, tributos e despesas da operação.

A Recuperanda possuía ao final de outubro R\$ 691,5 mil nas disponibilidades, sendo que o saldo bancário de R\$ 135,38 e aplicações R\$ 1.616,28 foram ratificados pelos extratos enviados, porém o caixa de R\$ 689,7 mil não representa a realidade, pois não são lançados pela contabilidade os pagamentos de serviços tomados de prestadores informais, salientando que esse procedimento está em desacordo com as normas contábeis e distorce as demonstrações contábeis que registram aumentos constantes no saldo em caixa de valores inexistentes.



2. RESUMO

A empresa ABC Shoes atua no setor calçadista e tem como principal atividade a fabricação de calçados de couro.

Endividamento concursal				
Classificação	Quantidade Credores	% Quantidade Credores	Valor Total (R\$)	% Valor Total
Trabalhistas	180	42%	4.481.142,02	15%
Garantia Real	1	0%	3.797.157,43	13%
Quirografários	185	43%	20.816.756,68	69%
ME/EPP	60	14%	1.066.351,26	4%
Total	426	100%	30.161.407,39	100%

PRINCIPAIS CREDORES DA RECUPERAÇÃO JUDICIAL		
CLASSE	CREDOR	VALOR (R\$)
CLASSE III	BANCO SAFRA S/A	10.641.704,66
CLASSE II	TRAVESSIA SECURITIZADORA DE CRÉDITOS	3.797.157,43
CLASSE III	BANCO SANTANDER BRASIL S/A	2.061.384,77
CLASSE III	RAPHAELLA BOOZ FRANQUIAS	1.291.761,27
CLASSE III	FUNDO DE INVESTIMENTO - EXODUS INSTITUCIONAL	719.498,98
CLASSE I	MATHEUS GONCALVES	435.688,79
CLASSE I	MAIA BRITTO SOCIEDADE DE ADVOGADOS	379.715,74
CLASSE III	SIFRA S/A	363.370,66

Passivo extraconcursal

Em outubro o passivo extraconcursal da ABC Shoes encerrou em **R\$ 25.398.683,77**, marcado, sobretudo, por obrigações fisco-tributárias, conforme abaixo:



Informações relevantes

- ❖ **Alterações nas demonstrações financeiras:** a Recuperanda realiza constantes alterações em suas demonstrações contábeis após envio dos relatórios à administração judicial, restando uma insegurança em relação a confiabilidade dos dados apresentados.
- ❖ **Caixa:** a empresa utiliza mão de obra informal, sendo que eles não emitem documento fiscal válido para a Receita Federal, a contabilidade registra os valores desembolsados como suprimento de caixa, estando esta operação em desacordo com a legislação contábil e fiscal, além de expor um valor irreal como disponibilidades e distorcendo as demonstrações financeiras, pois estes valores compõem o custo do produto e não são lançados, afetando diretamente o resultado líquido da empresa.



2. RESUMO – REUNIÃO

Em 19.10.2022 foi realizada reunião presencial na sede da Recuperanda, com o intuito de acompanhar a operação da empresa. Inicialmente, foi informado que a estimativa de conclusão das negociações dos valores de FGTS arrolados na Recuperação Judicial devem ser concluídas ainda em 2022, sendo que parte dos valores já foram pagos individualmente. A empresa se comprometeu a enviar os comprovantes destes pagamentos para a Administração Judicial.

Embora o faturamento da empresa tenha aumentado nos últimos meses, os custos e despesas também seguem altos, fazendo com que o caixa seja baixo para realizar os pagamentos concursais, e contam ainda com bloqueios judiciais que auxiliaram nesta baixa dos disponíveis. Quanto aos pagamentos dos credores, foi esclarecido que a maior dificuldade é com a classe III, em específico com a G2 Securitizadora, tendo em vista ser uma parcela alta, além deste credor não ter se mostrado disposto em negociar as parcelas atrasadas.

Atualmente, a empresa vem pagando, em média, R\$ 40 mil de horas extras fora da folha, além de alguns funcionários que não se encontram registrados, mas pretendem regularizar estes pontos a partir do início de 2023.

Quanto aos ateliers que prestam serviço para a Recuperanda, cerca de 20% deles ainda são de confecções muito pequenas e informais. Estes pagamentos são lançados no caixa, o que distorce a realidade deste, fazendo com que o mesmo encerre com altos valores.

A previsão de faturamento para os próximos meses é de aumento até as férias coletivas de dezembro/2022, reduzindo no período de janeiro e fevereiro, onde a demanda é menor neste mercado.

Referente aos pagamentos de décimo terceiro e férias, ainda não há caixa para tais gastos, o que a empresa vem estudando as possibilidades para realizar os pagamentos em dia, principalmente ao que se refere a décimo terceiro.

Os clientes, em sua maioria, vêm pagando em dia os valores, havendo baixa inadimplência. A empresa se comprometeu em enviar o relatório atual de liquidez da empresa.

2. RESUMO – RESUMO DO CUMPRIMENTO DO PLANO

Classe I – Trabalhistas

A classe reúne 177 credores no valor total de R\$ 4.440.826,01. O prazo inicial para o pagamento das parcelas dos credores até 150 salários mínimos é entre dezembro/2021 a novembro/2022, sendo os pagamentos condicionados à venda dos imóveis de matrícula 8.668 e 8.664. Os credores acima de 150 salários mínimos serão pagos na forma dos quirografários.

Realizada em 07/06/2022 a alienação dos imóveis, por meio de abertura de propostas fechadas seguida de processo competitivo, sobreveio a arrematação pelo valor total de R\$ 3.100.000,00, mediante a entrada de R\$ 1.000.000,00 (um milhão de reais), e o saldo remanescente em 20 parcelas mensais, com correção pela CDI.

Em decisão datada de 23/06/2022 sobreveio a homologação da proposta, com a liberação do valor atinente à entrada (R\$ 1.000.000,00) em favor da Recuperanda, para que seja destinado ao início dos pagamentos aos credores da classe I – trabalhistas;

Até 10/2022 foram realizados os pagamentos de R\$ 1.170.635,95 referentes aos credores até 150 salários mínimos, restando saldo de R\$ 782.797,32.

Ainda, de acordo com a clausula 10 do PRJ, consta que os créditos trabalhistas habilitados a título de FGTS poderão ser pagos por Lei Federal que possibilite parcelamento direto, o que vem sendo analisado pela Recuperanda e será acompanhado por esta administração judicial.

Classe II – Garantia Real

A Classe II engloba 1 credor, no valor total de R\$ 3.797.157,43 cujo pagamento será realizado mediante dação em pagamento do terreno urbano matriculado sob nº 8.666, ofertado em garantia à Cédula de Crédito Bancário Confissão de Dívida nº 488896069, mediante Escritura Pública de Constituição de Hipoteca, firmado originalmente com Itaú Unibanco S/A, posteriormente cedido ao Fundo de Investimento em Direitos Creditórios Não Padronizados Alternative I e, em seguida, adquirido pela Travessia Securitizadora de Créditos Financeiros VIII S/A.

No evento 329 dos autos restou determinada a expedição de ofícios aos Juízos da 2ª Vara desta Comarca, da 2ª Vara do Trabalho de Brusque e da 9ª Vara Federal de Florianópolis, para que procedessem a baixa das restrições concernentes à penhora e/ou indisponibilidade lançadas na matrícula do bem, possibilitando a efetivação da transferência. Posteriormente, restou expedido ofício ao Registro de Imóveis para que realize a transferência de propriedade. No evento 621 o órgão apresentou exigências necessárias para a efetivação, sobre o qual aguarda-se regularização pelas partes.

Classe III – Quirografários

A Classe III compreende 185 credores, no valor total de R\$ 11.555.890,76.

- **Credores financeiros:** possui carência de 2 meses para esta subclasse onde, até o momento, apenas o credor G2 COMPANHIA SECURITIZADORA DE CREDITOS FINANCEIROS se habilitou como credor financeiro. Até outubro/2022 foram realizados os pagamentos de 5 parcelas no valor total de R\$ 297.161,15, restando em atraso as parcelas de julho, agosto, setembro e outubro de 2022 no valor total de R\$ 218.815,99, além das correção e juros previstos no plano. Cabe esclarecer que o modificativo do plano narra que o pagamento da primeira parcela deveria ocorrer 60 dias após sua aprovação, o que ocorreu em 26/08/2021, contudo os pagamentos se iniciaram somente em 23/12/2021, pois a Recuperanda justificou ter contado o prazo após a credora ter se manifestado como credora financeira. As parcelas dos meses de janeiro e fevereiro/2022 não foram pagas conforme previsto, porém a Recuperanda realizou negociação direta com o credor e ficou acordado entre as partes que os pagamentos seriam retomados normalmente em março/2022 e acrescidas duas parcelas ao final dos pagamentos.
- **Demais credores:** compreende 184 dos credores da classe III no valor total de R\$ 9.494.505,99 e possui carência de 36 meses, onde os pagamentos deverão iniciar em outubro/2024 em 120 parcelas mensais.

Classe IV – ME's e EPP's

A Classe IV compreende 60 credores, no valor total de R\$ 1.066.351,26 com carência de 36 meses, logo o pagamento das 120 parcelas deverá ter seu início em outubro/2024.

3. DESCRIÇÃO DA EMPRESA - FOTOS

Fotos da empresa na visita presencial em 19/10/2022.

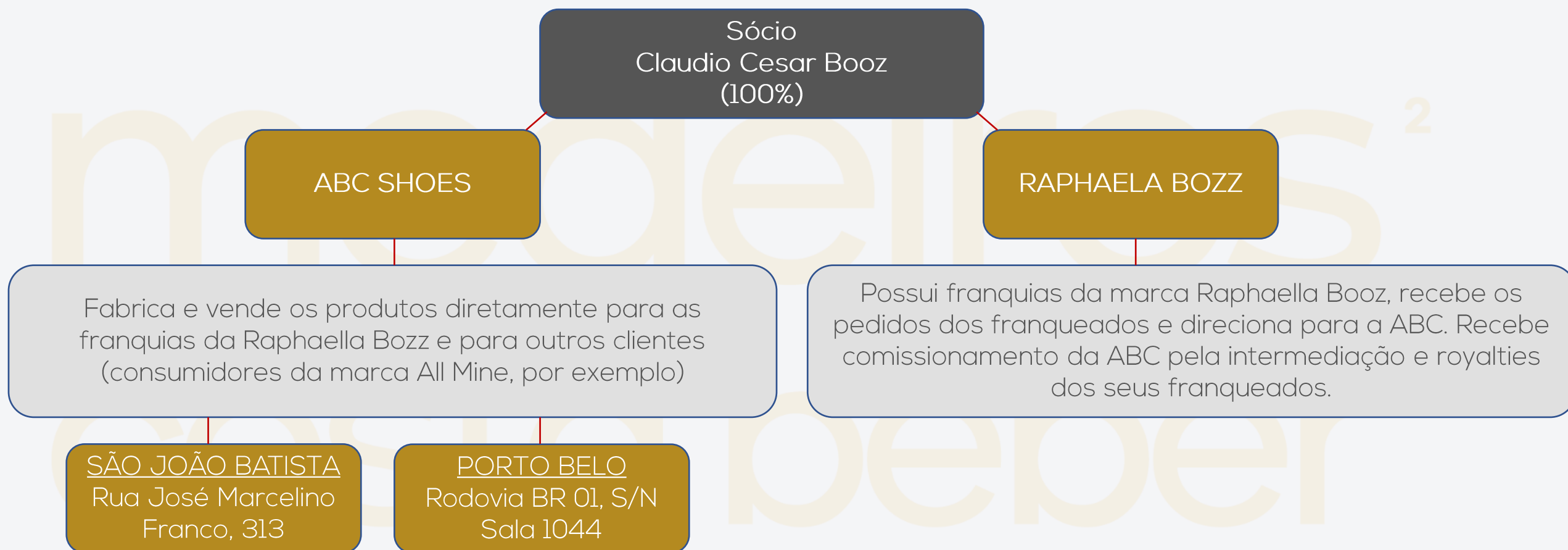


3. DESCRIÇÃO DA EMPRESA – ESTRUTURA SOCIETÁRIA

A empresa possui, atualmente, sua fábrica localizada na Rua José Marcelino Franco, 313, Jardim São Paulo, São João Batista/SC, além de uma loja localizada em Porto Belo/SC.

O sócio também é o único sócio da empresa RAPHAELLA BOOZ FRANQUIAS LTDA, CNPJ: 10.845.752/0001-07, cujo endereço é na Rua José Marcelino Franco, 313, Jardim São Paulo, São João Batista/SC, junto com a empresa ABC.

Em reunião presencial, realizada em 19.11.2020, o sr. Claudio Booz, explicou a relação comercial entre as empresas:



4. DADOS FINANCEIROS-ECÔNOMICOS – BALANÇO PATRIMONIAL

Balço Patrimonial		08/2022	09/2022	10/2022
ATIVO	Circulante	14.088.036	13.686.195	12.864.978
	Disponibilidades	796.626	890.258	691.515
	Valores a Receber	13.291.410	12.795.937	12.173.464
	Clientes Nacionais	9.996.523	10.581.517	10.974.535
	(-) Duplicatas Descontadas	- 5.457.062	- 6.247.965	- 6.984.239
	Cartões a Receber	127.810	190.583	244.607
	Adiantamentos	62.227	96.712	131.660
	Impostos a Recuperar	4.196.738	4.183.815	4.200.804
	Crédito entre Estabelecimentos	1.341.763	888.045	472.161
	Estoques	2.861.002	2.941.311	2.973.050
	Outros Créditos	152.622	153.167	153.167
	Despesas Antecipadas	9.788	8.753	7.718
	Não Circulante	11.215.333	11.204.439	11.203.004
	Realizável a Longo Prazo	1.190	1.310	1.430
	Quotas de capital - VIACREDI	1.190	1.310	1.430
	Permanente	11.214.143	11.203.129	11.201.574
	Imobilizado	11.214.143	11.203.129	11.201.574
Total do Ativo	25.303.369	24.890.634	24.067.983	
Balço Patrimonial				
		08/2022	09/2022	10/2022
PASSIVO	Circulante	34.973.191	34.580.035	34.173.673
	Empréstimos Bancários	10.500.062	10.500.062	10.500.062
	Fornecedores	5.922.225	6.030.187	6.063.893
	Obrigações Fiscais	4.598.989	4.603.123	4.581.307
	Salários e Encargos a Pagar	11.134.397	10.971.396	10.926.898
	Provisões Trabalhistas	482.709	539.860	529.762
	Parcelamentos de Obrigações	193.136	193.136	301.213
	Outras Obrigações	384.045	381.620	398.288
	Obrigações entre Estabelecimentos	1.333.886	880.168	464.285
	Vendas Antecipadas	423.741	480.482	407.966
	Exigível a Longo Prazo	8.667.678	8.651.591	8.711.123
	Impostos Parcelados Federais	5.663.409	5.663.409	5.739.028
	Impostos Parcelados Estaduais	1.640.884	1.624.797	1.608.710
	Outras Obrigações	1.363.384	1.363.384	1.363.384
	Patrimônio Líquido	- 18.337.499	- 18.340.992	- 18.816.813
	Capital Social	2.721.000	2.721.000	2.721.000
	Reserva de Lucros	2.341.425	2.341.425	2.341.425
Prejuízos Acumulados	- 23.399.924	- 23.403.416	- 23.879.237	
Total do Passivo	25.303.369	24.890.634	24.067.983	

Disponibilidades: engloba caixa de R\$ 689,7 mil e contas bancárias de R\$ 1,7 mil, ratificadas pelos extratos bancários enviados. A empresa informou que o saldo em caixa é apenas contábil, não correspondendo à realidade, sendo o real saldo ao final da competência de R\$ 40,00, porém não determinou prazo para realizar os ajustes.

Clientes: a Recuperanda possui R\$ 10,9 milhões a receber de seus clientes, contudo, apresenta alta inadimplência, segundo a empresa, uma parte está em escritório de cobrança especializado, registrados na conta Clientes Diversos Nacionais com saldo total de R\$ 1,8 milhão, ratificado pelo relatório enviado. Em outubro o crescimento da rubrica se deve as vendas a prazo realizadas, principalmente, para as empresas Calcenter Calçados (R\$ 737,1 mil), Shoemix Calçados (R\$ 80 mil) e Status Com. E Var. (R\$ 53,6 mil). O *aging list* enviado atesta a veracidade das informações contábeis. Ainda, dentro dos recebíveis, há os valores das vendas de cartão que encerraram com R\$ 244,6 mil e possuem prazo médio de recebimento de 75 dias. Devido as novas vendas no período o saldo a receber de cartões de crédito apresentou acréscimo de 28%. As taxas cobradas pelas operadoras dos cartões variam de 1,19% a 2,30%, a depender do prazo.

Adiantamentos: em outubro a Recuperanda realizou adiantamentos a fornecedores que chegaram a R\$ 197,3 mil, e recebeu mercadorias no montante de R\$ 161,8 mil, restando saldo de R\$ 131,6 mil. A ABC possui ampla movimentação nesta rubrica e de valores bastante variáveis, segundo a empresa, em virtude da recuperação judicial alguns fornecedores exigem um adiantamento como garantia de recebimento e somente após a confirmação do pagamento é que colocam a matéria-prima em produção. Há também valores com adiantamentos de salários, que são apropriados e pagos dentro do próprio mês, tendo registrado R\$ 2.963,89 na competência.

Impostos a Recuperar: em outubro referente ao saldo do mandado de segurança 5004470-60.2017.4.04.7205 Pis/Cofins houve a atualização monetária de R\$ 42.045,11 e foi realizada a compensação de valores no montante de R\$ 29 mil, restando saldo de R\$ 4,1 milhões. Os demais tributos tiveram o registro de R\$ 506,8 de entrada de crédito e a compensação de R\$ 502,9 mil, terminando a competência com IPI a recuperar R\$ 3,9 mil, IPI a restituir R\$ 47 mil e IRPJ e CSLL antecipado R\$ 14,6 mil.

Crédito entre Estabelecimentos: demonstrou decréscimo de R\$ 415,8 mil e se refere aos valores de mercadorias produzidas pela empresa e transferidas para as filiais para comercialização, as transferências são suportadas pelas notas fiscais de transferência conforme legislação fiscal.

Estoques: o inventário ratifica o valor contabilizado, sendo que 86% compreende a matérias-primas. O valor final da rubrica apresentou acréscimo de R\$ 31,7 mil. A Recuperanda informa que o controle de estoques é feito diariamente e que o montante encontra-se de acordo com à realidade.

Outros Créditos: trata-se de bloqueio judicial no montante de R\$ 119.445,56 e depósito judicial de R\$ 33.721,35. Em outubro houve R\$ 545,00 de novos bloqueios e foram desbloqueados R\$ 545,00. A Recuperanda elucidou que os bloqueios e desbloqueios de outubro foram oriundos do processo nº 0000987-84.2019.5.12.0010.

Despesas Antecipadas: a retração de outubro trata-se da apropriação dos seguros no montante de R\$ 1.034,86.

Imobilizado: em outubro houve aquisição de puxador maquina string + guia de derrubar palmilha no valor de R\$ 4.745,00 e expositor de calçados em MDF no valor de R\$ 4.800,00, além da apropriação de depreciação no valor de R\$ 11.099,58.



4. DADOS FINANCEIROS-ECÔNOMICOS – BALANÇO PATRIMONIAL

Balço Patrimonial		08/2022	09/2022	10/2022
ATIVO	Circulante	14.088.036	13.686.195	12.864.978
	Disponibilidades	796.626	890.258	691.515
	Valores a Receber	13.291.410	12.795.937	12.173.464
	Clientes Nacionais	9.996.523	10.581.517	10.974.535
	(-) Duplicatas Descontadas	- 5.457.062	- 6.247.965	- 6.984.239
	Cartões a Receber	127.810	190.583	244.607
	Adiantamentos	62.227	96.712	131.660
	Impostos a Recuperar	4.196.738	4.183.815	4.200.804
	Crédito entre Estabelecimentos	1.341.763	888.045	472.161
	Estoques	2.861.002	2.941.311	2.973.050
	Outros Créditos	152.622	153.167	153.167
	Despesas Antecipadas	9.788	8.753	7.718
	Não Circulante	11.215.333	11.204.439	11.203.004
	Realizável a Longo Prazo	1.190	1.310	1.430
Quotas de capital - VIACREDI	1.190	1.310	1.430	
Permanente	11.214.143	11.203.129	11.201.574	
Imobilizado	11.214.143	11.203.129	11.201.574	
Total do Ativo	25.303.369	24.890.634	24.067.983	
Balço Patrimonial		08/2022	09/2022	10/2022
PASSIVO	Circulante	34.973.191	34.580.035	34.173.673
	Empréstimos Bancários	10.500.062	10.500.062	10.500.062
	Fornecedores	5.922.225	6.030.187	6.063.893
	Obrigações Fiscais	4.598.989	4.603.123	4.581.307
	Salários e Encargos a Pagar	11.134.397	10.971.396	10.926.898
	Provisões Trabalhistas	482.709	539.860	529.762
	Parcelamentos de Obrigações	193.136	193.136	301.213
	Outras Obrigações	384.045	381.620	398.288
	Obrigações entre Estabelecimentos	1.333.886	880.168	464.285
	Vendas Antecipadas	423.741	480.482	407.966
	Exigível a Longo Prazo	8.667.678	8.651.591	8.711.123
	Impostos Parcelados Federais	5.663.409	5.663.409	5.739.028
	Impostos Parcelados Estaduais	1.640.884	1.624.797	1.608.710
	Outras Obrigações	1.363.384	1.363.384	1.363.384
	Patrimônio Líquido	- 18.337.499	- 18.340.992	- 18.816.813
	Capital Social	2.721.000	2.721.000	2.721.000
	Reserva de Lucros	2.341.425	2.341.425	2.341.425
Prejuízos Acumulados	- 23.399.924	- 23.403.416	- 23.879.237	
Total do Passivo	25.303.369	24.890.634	24.067.983	

Empréstimos e Financiamentos: engloba os créditos junto a instituições financeiras arrolados no processo de Recuperação Judicial. Destaca-se que o valor contabilizado evidencia uma diferença de R\$ 6,6 milhões em relação ao relacionado na RJ e, segundo a ABC não há previsão para correção da rubrica. Em outubro não foi realizado o pagamento das parcelas em aberto do credor G2 Securitizadora, encerrando a competência com os meses de julho, agosto, setembro e outubro em aberto, sendo informado pela Recuperanda que foi negociado diretamente com o credor e na competência dezembro serão pagas duas parcelas e as demais parcelas terão o prazo alongado.

Fornecedores: do valor contabilizado, cerca de 80% está arrolado na RJ e o restante são dívidas extraconcursais. No período houve crescimento de R\$ 33,7 mil, principalmente devido as novas compras a prazo realizadas, com destaque as operações com as empresas Ralver Palmilhas Injet e Confor. LTDA (R\$ 229,4 mil), Bolzano Brasil (R\$ 106,9 mil) e L.C. Comp. E Acess. P/Calçados Ltda (R\$ 80,6), referentes a compras de matéria prima.

Obrigações Fiscais: a conta mais expressiva da rubrica é de COFINS no montante de R\$ 3 milhões, que corresponde a 50% da rubrica. A Recuperanda possuía no início de outubro dois parcelamentos de ICMS ativos, os quais encontram-se na parcela 08/120 e estão em dia. Em 31 de outubro a ABC realizou novo parcelamento de ICMS nº 221100396270, referente a competência setembro/2022, valor original R\$ 98.467,97 acrescido de multas e juros, parcelado em 12 meses com o pagamento da primeira parcela no ato do parcelamento. Maiores detalhes podem ser contemplados no item 5 "Dívida Fiscal".

Obrigações Trabalhistas: compreende valores arrolados na recuperação judicial, como salários e rescisões, que juntos somam R\$ 4,4 milhões. Em outubro a Recuperanda pagou o FGTS, porém não houve pagamento de INSS, há saldos inadimplentes de períodos anteriores, aproximadamente, R\$ 4,5 milhões. Na competência a empresa efetuou parcelamento de INSS competência setembro/2022 no valor de R\$ 95.478,77 em 60 meses, destacando que não foi segregado o valor de multa sobre os valores parcelados conforme determina a legislação contábil e fiscal. Ainda, no período houve pagamento de parcela da recuperação judicial de R\$ 62,2 mil conforme os comprovantes encaminhados, o que contribuiu para a oscilação da rubrica. As provisões englobam férias e 13º salário, que em outubro apresentou queda de R\$ 10 mil, causado pelas 10 demissões na competência.

Vendas Antecipadas: a ABC realizou novas vendas antecipadas no montante de R\$ 11,8 mil e entrega de mercadorias de R\$ 84,3 mil, demonstrando uma queda de R\$ 72,5 mil do saldo final, que terminou em R\$ 407,9 mil. As principais vendas antecipadas ocorreram para BS Importação e Exportação Ltda (R\$ 16 mil), Status Com. Var. de Art. Vest. E Aces. Ltda (R\$ 8,4 mil) e Milta Moraes dos Santos Cardoso (R\$ 6,4 mil).

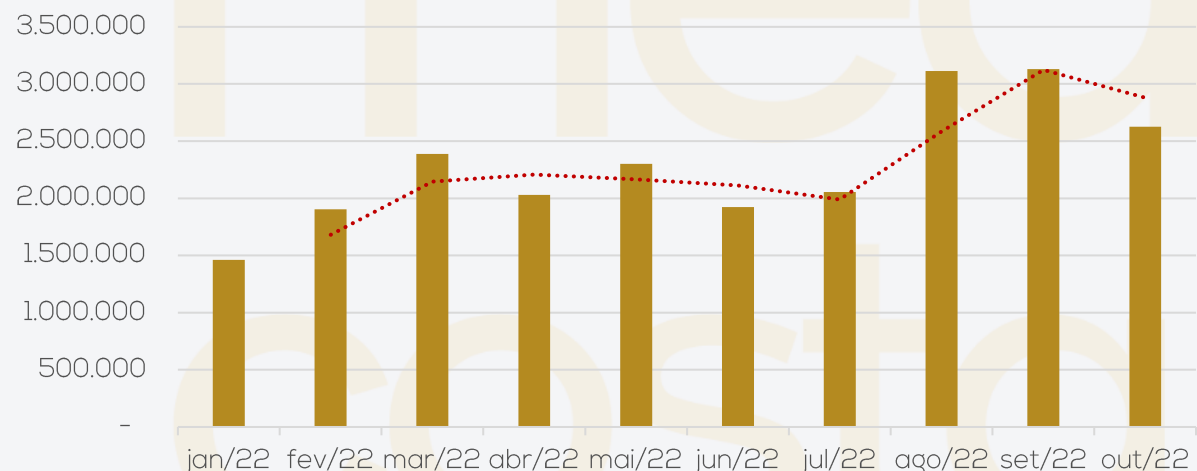
Outras Obrigações: envolve, principalmente, atrasos nas faturas de energia elétrica de R\$ 124,8 mil, correspondente ao ano de 2020, e alugueis (filiais) de R\$ 241 mil, que também estão inadimplentes. Em outubro houve o pagamento dos alugueis da competência 09/2022 (R\$ 16,9 mil), energia elétrica teve apropriação de R\$ 22,1 mil da competência, porém não foi efetuado pagamento da competência anterior, principal motivo da elevação de R\$ 18 mil da rubrica na competência. Sobre as negociações dos valores dos alugueis, a Recuperanda informa que se tratam dos valores da competência 01/2022 referente a loja do Shopping Muller – período em que esta ainda se encontrava aberta – multa por encerramento além da diferença do desconto concedido pelo shopping no período de pandemia (75%) que, devido ao fechamento da loja, estão cobrando a diferença, o total solicitado é de R\$ 195,7 mil e foram levados ao âmbito judicial, sendo que a ABC fará a defesa dentro do prazo determinado.

4. DADOS FINANCEIROS-ECÔNOMICOS - DEMONSTRAÇÃO DE RESULTADO

DRE	08/2022	09/2022	10/2022	2022
Receita Operacional Bruta	3.113.702	3.130.189	2.626.657	22.929.561
Deduções da Receita Bruta	- 775.159	- 763.752	- 684.183	- 6.333.748
Receita Líquida	2.338.543	2.366.436	1.942.474	16.595.813
Custos dos Produtos Vendidos	- 1.697.944	- 1.787.163	- 1.736.858	- 12.985.428
Lucro Bruto	640.599	579.273	205.615	3.610.385
Despesas Comerciais	- 188.116	- 182.976	- 193.939	- 1.465.908
Despesas Administrativas	- 122.307	- 132.943	- 112.624	- 1.254.738
Despesas Tributárias	- 2.253	- 2.804	- 2.804	- 15.150
Outras Receitas	48.844	206	315	3.449.593
Resultado do Operacional	376.768	260.756	- 103.437	1.532.939
Resultado Financeiro	- 196.961	- 264.249	- 141.914	- 1.859.670
Resultado antes IR	179.807	- 3.492	- 245.351	- 326.731
Resultado Contábil	179.807	- 3.492	- 245.351	- 326.731

D.R.E.

Receitas



Receitas: o faturamento de outubro apresentou decréscimo de 16% em comparação com setembro. Salienta-se que a indústria de calçados tem um faturamento sazonal variando de acordo com as trocas de coleções.

Deduções da Receita Bruta: compreende as devoluções de venda (R\$ 133,9 mil) e os impostos incidentes sobre a venda (R\$ 575,5 mil). Em outubro apresentou acréscimo, visto que representou 26% da receita bruta e em setembro havia sido 24%, motivado pelo maior volume de devoluções de venda, que foi R\$ 56,6 mil em setembro e passou para R\$ 139,6 mil em outubro.

Custos dos Produtos Vendidos: aduz compras de materiais de R\$ 852,1 mil, mão-de-obra de R\$ 377,2 mil e gastos gerais de fabricação de R\$ 372,9 mil. Em outubro os custos representaram 89% das receitas líquidas, variando 13% em relação ao mês anterior, de acordo com a Recuperanda, é justificado pois variam de acordo com o produto que é fabricado, alguns mais elevados que outros.

Despesas Comerciais: envolve dispêndios salariais com o pessoal de vendas, fretes, comissões e depreciações. Na competência a rubrica apresentou acréscimo de aproximadamente 6%, devido principalmente, as despesas com pessoal que passaram de R\$ 29 mil para R\$ 39,8 mil, justificado pela empresa ser devido a erros de contabilização na competência anterior. Destaca-se que a taxa de comissionamento dos representantes comerciais atualmente é de 7,4%.

Despesas Administrativas: compreende, sobretudo, despesas de serviços de terceiros no valor de R\$ 39,9 mil e despesas advocatícias de R\$ 27,8 mil, sendo as mais expressivas da rubrica. O valor com despesas com informática apresentou queda, passando de R\$ 10,9 mil para R\$ 8 mil e despesas advocatícias passou de R\$ 42,3 mil para R\$ 27,8 mil, justificando o decréscimo da rubrica em outubro.

Outras Receitas: na competência outubro é composto pela conta outras receitas que alcançou R\$ 315,12.

Resultado Financeiro: exibe as contas de receitas com rendimento de aplicação R\$ 14,40, juros R\$ 12,2 mil e valores de atualização dos créditos tributários R\$ 42 mil, as receitas financeiras somaram R\$ 54,2 mil que não fizeram frente as despesas financeiras, que majoritariamente correspondem a gastos com duplicatas descontadas no valor de R\$ 128 mil e descontos concedidos de R\$ 42,4 mil, refletindo em resultado financeiro negativo de R\$ 141,9 mil. Sobre os descontos, a Recuperanda elucidou que a política adotada pela empresa para seus clientes é de 8% de desconto dos pagamentos à vista, exceto para a Allmine que possui firmado em contrato o desconto de 6,5% em duplicatas referentes ao marketing e logística, sendo que alguns dos descontos ocorrem em boleto.

Resultado: o faturamento de outubro apresentou decréscimo de 16% em comparação com a competência anterior, embora tenha demonstrado queda das despesas, os custos se elevaram, representando 89% da receita líquida, assim a ABC encerrou a competência com resultado negativo de R\$ 245,3 mil. Em 2022 a Recuperanda carrega prejuízos de R\$ 326,7 mil. Cumprido destacar que a empresa não possui contabilidade integrada com os custos, o que pode gerar distorção nos resultados apresentados.



4. DADOS FINANCEIROS-ECÔNOMICOS - DEMONSTRAÇÃO DO FLUXO DE CAIXA

DEMONSTRATIVO DO FLUXO DE CAIXA

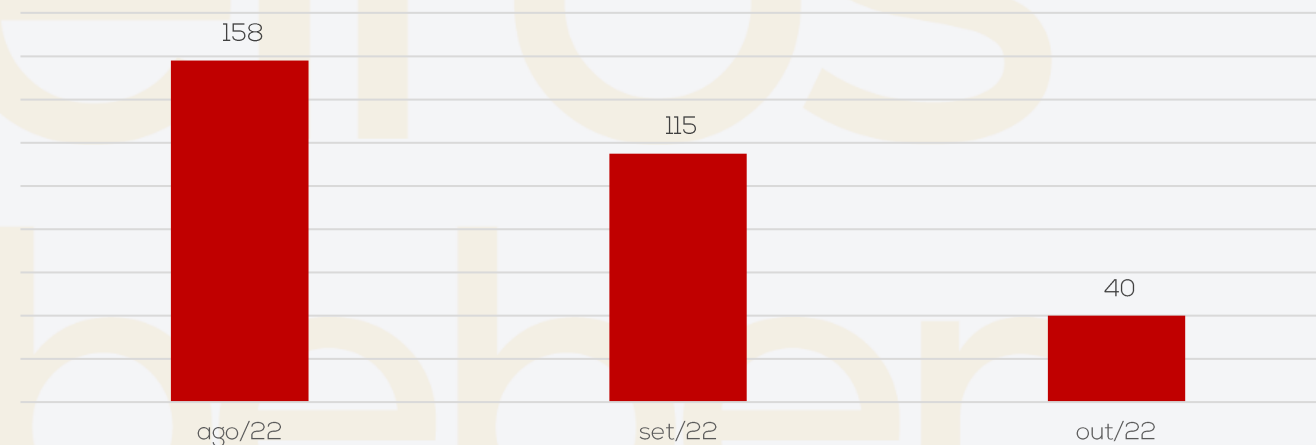
DEMONSTRATIVO DO FLUXO DE CAIXA	ago/22	set/22	out/22
Fluxos de Caixa das Atividades Operacionais			
Recebimentos de Clientes	2.685.862	2.967.075	2.302.556
Pagamentos a fornecedores e empregados	- 2.019.244	- 2.111.253	- 2.005.123
Juros pagos, recebidos e descontos obtidos	- 30.283	- 11.539	- 8.073
Pagamentos de impostos sobre Atividades Operacionais	- 84.547	- 123.348	- 36.619
Pagamentos Salários e Encargos	- 352.727	- 540.681	- 381.882
Pagamento Despesas Operacionais	- 59.211	- 83.713	- 66.693
Transferências Operacionais Entre Filiais	- 8.026	-	-
Caixa Líquido proveniente das Atividades Operacionais	131.825	96.542	- 195.833
Fluxos de Caixa das Atividades de Investimentos			
Juros recebidos	16	14	14
Impostos, taxas e contribuições sobre investimentos	- 2.253	- 2.804	- 2.804
Investimentos	- 120	- 120	- 120
Caixa Líquido das Atividades de Investimento	- 2.357	- 2.910	- 2.910
Aumento Líquido de caixa e equivalentes de caixa	129.468	93.632	- 198.743
Caixa no início do período	667.158	796.626	890.258
Caixa no final do período	796.626	890.258	691.515

Caixa Operacional: a Recuperanda destinou os recursos advindos dos clientes para o pagamento de fornecedores, empregados e despesas vinculadas às operações, restando um caixa operacional negativo em 195,8 mil.

Caixa de Investimentos: compreende o pagamento de Quotas Capital Viacred, rendimento de aplicação financeira e impostos e taxas diversas, gerando um resultado negativo de R\$ 2,9 mil.

Caixa no Final do Período: o caixa encerrou com saldo positivo de R\$ 691.514,78, salientando que trata-se de um saldo meramente contábil, visto que a empresa informa que necessita de mão de obra informal, como os prestadores informais não possuem documento fiscal válido para fornecer, não são contabilizados esses pagamentos, sendo feita uma manobra contábil, em que o valor dos pagamentos são lançados como suprimento de caixa, desta forma o valor em caixa apresenta relevante distorção e aumento constante dos valores nas demonstrações contábeis. Considerando estas informações, o montante disponível a Recuperanda é de R\$ 40,00. Observamos que essa prática está em desacordo com as legislações contábeis e fiscais.

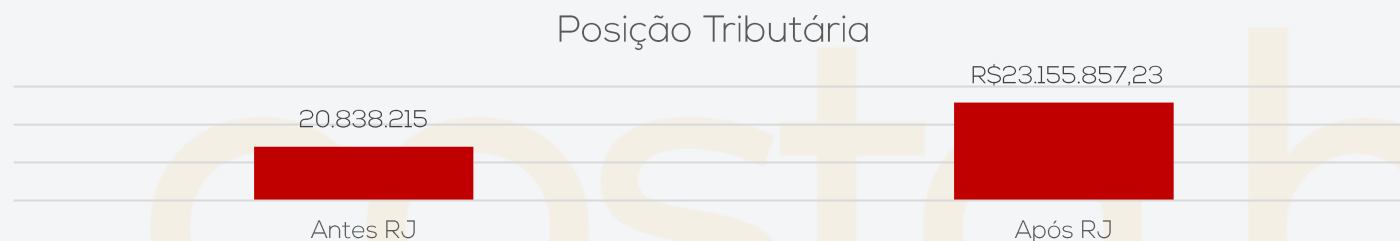
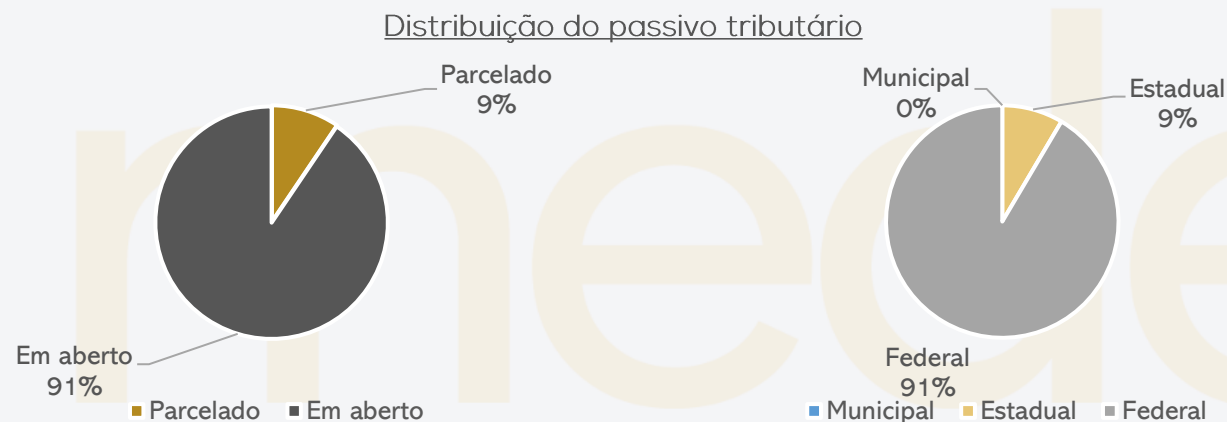
Evolução Saldo Final Caixa



5. DÍVIDA TRIBUTÁRIA - DÍVIDA FISCAL

A ABC Shoes realiza as compensações mensais e está pagando de forma parcial os tributos correntes, contudo, há dívidas tributárias de competências anteriores em aberto. A Recuperanda em outubro realizou novo parcelamento de ICMS no valor original de R\$ 98.467,97 em 12 meses, pagando a primeira parcela no ato do parcelamento, agora possui três parcelamentos de ICMS ativos que encontram-se em dia. Ainda em outubro, realizou parcelamento do INSS competência setembro/2022 no valor de R\$ 95.478,77, com acréscimo de multa de R\$ 19.095,77, ficando o montante de R\$ 114.574,48 em 60 parcelas de R\$ 1.909,57. Destacamos que não foi registrado de forma segregada os encargos do parcelamento conforme determina a legislação contábil e fiscal.

No período, o passivo tributário da ABC alcançou **R\$ 23.155.857,23**, porém, o valor atualizado do passivo fiscal é de R\$ 38,9 milhões, conforme relatórios enviados das dívidas por esfera e a empresa informou que irá realizar as atualizações dos valores após concluir as negociações de parcelamentos.



A Recuperação Judicial restou concedida independente da apresentação das certidões negativas fiscais, uma vez que, entendeu o juízo, a devedora demonstrou ter iniciado procedimentos necessários ao pagamento, mediante parcelamento dos débitos. Além disso, ressaltou que os entes públicos possuem meios próprios para a cobrança de seus créditos.

A questão, dentre outros pontos, é objeto do Agravo de Instrumento nº 5064208-30.2021.8.24.0000 interposto pelo Banco Safra, ao qual restou negado provimento em sessão virtual realizada em 09/06/2022.

Posição Tributos Municipais	
ISS Retido	79
Parcelamento ISS	59
Total	138

Posição Tributos Estaduais	
ICMS a recolher	77.428
ICMS parcelamento 221100396270	89.745
ICMS parcelamento 221100125030	1.446.740
ICMS parcelamento 221100125021	355.046
Total	1.968.960

Posição Tributos Federais	
IPÍ	406.658
FCP	31
IRRF	225.726
PIS	712.682
COFINS	3.057.153
Previdência Social	5.208.718
INSS Receita Bruta	2.626.093
INSS serviços	406
CSRF	22.492
IRPJ Diferido	886.903
CSLL Diferido	319.285
FGTS	1.884.600
Parcelamento Simples Nacional	206.138
Parcelamento INSS	93.951
Processo Fiscais	5.535.922
Total	21.186.759

6. PLANO DE RECUPERAÇÃO JUDICIAL – PROPOSTA DE PAGAMENTO

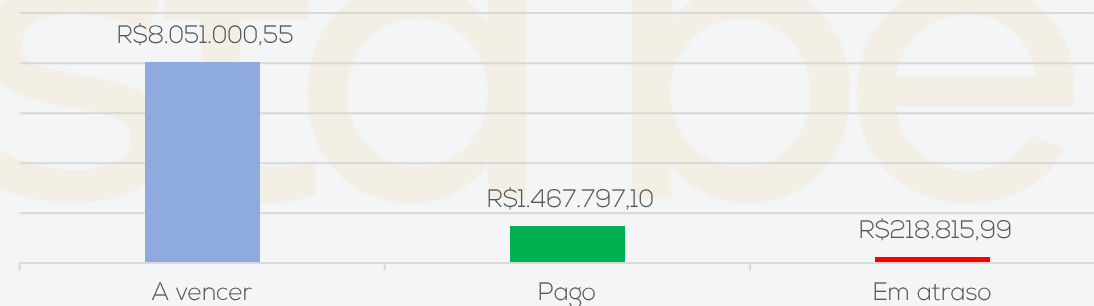
CONDIÇÕES DO PLANO								
CLASSE	Subclasse	DESÁGIO	CARÊNCIA	Nº PARCELAS	PERIODICIDADE	JUROS	CORREÇÃO	RECURSOS UTILIZADOS
Classe I – Trabalhista	Até 150 salários mínimos	50%	-	Até 12 meses	Não consta	-	TR	Será quitado com a venda direta dos imóveis de matrícula 8.668 (valor mínimo R\$ 1.224.160,00) e 8.664 (valor mínimo R\$ 1.775.375,00) em até 12 meses da decisão homologatória da aprovação do plano de recuperação judicial.
	Acima de 150 salários mínimos	85%	36 meses	120	Mensal	-	TR	Venda das lojas/filiais da Recuperanda como UPI, venda dos terrenos sob matrícula 6.549, 8.665, 8.667, 8.677, 13.022. Após a homologação do plano de recuperação judicial.
Classe II – Garantia Real	Aplicável a todos	-	-	-	À vista	-	-	Após a homologação do plano de recuperação judicial, o magistrado deverá determinar a expedição de ofício para o registro de imóveis da Comarca de São João Batista/SC, a fim de que transfira a titularidade para o respectivo credor do terreno urbano matriculado sob nº 8.666, ofertado em garantia à Cédula de Crédito Bancário Confissão de Dívida nº 488896069, mediante Escritura Pública de Constituição de Hipoteca, firmado originalmente com Itaú Unibanco S/A, posteriormente cedido ao Fundo de Investimento em Direitos Creditórios Não Padronizados Alternative I e em seguida adquirido pela Travessia Securitizadora de Créditos Financeiros VIII S/A.
Classe III – Quirografários	Aplicável a todos	85%	36 meses	120	Mensal	-	TR	Venda das lojas/filiais da Recuperanda como UPI, venda dos terrenos sob matrícula 6.549, 8.665, 8.667, 8.677, 13.022. Após a homologação do plano de recuperação judicial.
Classe IV – ME e EPP	Aplicável a todos	85%	36 meses	120	Mensal	-	TR	Venda das lojas/filiais da Recuperanda como UPI, venda dos terrenos sob matrícula 6.549, 8.665, 8.667, 8.677, 13.022. Após a homologação do plano de recuperação judicial.
TOTAL								



6. PLANO DE RECUPERAÇÃO JUDICIAL – CUMPRIMENTO DO PLANO

CLASSE	Subclasse	VALOR RJ	INÍCIO DOS PAGAMENTOS	FIM DOS PAGAMENTOS	VALOR APÓS DESÁGIO	ATUALIZAÇÃO EM OUTUBRO DE 2022		
						PAGO	EM ATRASO	A VENCER
Classe I - Trabalhista	Até 150 salários mínimos	R\$ 3.906.866,54	dez/21	nov/22	R\$ 1.953.433,27	R\$ 1.170.635,95	R\$ -	R\$ 782.797,32
	Acima de 150 salários mínimos	R\$ 574.275,48	out/24	ago/34	R\$ 86.141,32	R\$ -	R\$ -	R\$ 86.141,32
Classe II - Garantia Real	Aplicável a todos	R\$ 3.797.157,43	-	-	R\$ 3.797.157,43	R\$ -	R\$ -	R\$ 3.797.157,43
Classe III - Quirografários	Demais Credores	R\$ 18.755.371,91	out/24	ago/34	R\$ 2.813.305,79	R\$ -	R\$ -	R\$ 2.813.305,79
	Credores Financeiros	R\$ 2.061.384,77	dez/21	mai/23	R\$ 927.623,15	R\$ 297.161,15	R\$ 218.815,99	R\$ 411.646,00
Classe IV - ME e EPP	Aplicável a todos	R\$ 1.066.351,26	out/24	ago/34	R\$ 159.952,69	R\$ -	R\$ -	R\$ 159.952,69
TOTAL		R\$ 30.161.407,39			R\$ 9.737.613,64	R\$ 1.467.797,10	R\$ 218.815,99	R\$ 8.051.000,55
					100,00%	15,07%	2,25%	82,68%

Resumo PRJ





ANEXOS

I – DEMONSTRAÇÕES CONTÁBEIS DE OUTUBRO DE 2022





medeiros²
costa beber
administração judicial



 **0800 150 1111**

 **+55 51 99871-1170**

PORTO ALEGRE

Av. Dr. Nilo Peçanha, 2900 - 701
RS - CEP 91330-001

NOVO HAMBURGO

R. Júlio de Castilhos, 679, Salas 111 e 112,
RS - CEP 93.510-130

CAXIAS DO SUL

Av. Itália, 482/501, Ed. Domênica Verdi
RS - CEP 95010-040

BLUMENAU

Rua Dr. Artur Balsini, 107, BBC Blumenau
Bairro Velha - CEP: 89036-240

RIO DE JANEIRO

Rua da Quitanda, 86 - 2º andar, Ed.
Galeria Sul América Seguros
Bairro Centro - CEP: 20091-005

SÃO PAULO

Av. Brig. Faria Lima, 4221, 1º andar
Bairro Itaim Bibi - CEP: 04538-133

Empresa: ABC SHOES INDUSTRIA E COMERCIO DE CALÇADOS LTDA "EM RECUPERAÇÃO JUDICIAL" Emp.: 496
 CNPJ: 86.154.119/0001-34 IE: 250090589 Fone: (483)26544-53
 Endereço: RUA JOSE MARCELINO FRANCO, 313 CEP: 88.240-000
 Bairro: JARDIM SAO PAULO Período: 01/10/2022 a 31/10/2022
 Cidade: SAO JOAO BATISTA - SC Data do NIRE: 11/07/2019
 NIRE: 42200045983
 Página: 00001

BALANCETE DE VERIFICAÇÃO LEVANTADO EM: 31/10/2022

ATIVO

Contas Contábeis	Saldo Anterior	Débitos	Créditos	Saldo Atual
1 ATIVO	24.890.633,99	8.814.571,93	(9.637.223,14)	24.067.982,78
2 ATIVO CIRCULANTE	13.686.195,07	8.804.906,93	(9.626.123,56)	12.864.978,44
3 DISPONÍVEL	890.257,94	3.292.989,85	(3.491.733,01)	691.514,78
4 CAIXA	886.926,59	430.843,65	(628.007,12)	689.763,12
5 Caixa	877.089,47	158.015,67	(355.298,29)	679.806,85
691951 Caixa - Filial 11	9.837,12	272.827,98	(272.708,83)	9.956,27
7 BANCOS	1.304,34	2.857.451,59	(2.858.620,55)	135,38
1338 Banco do Brasil S/A - Matriz cc nº 3.082-1	0,00	136.285,72	(136.285,72)	0,00
646206 Cooperativa de Crédito - VIACREDI	73,84	2.468.350,07	(2.468.338,69)	85,22
1553 Cooperativa de Crédito - VIACREDI - 2	1.230,50	252.815,80	(253.996,14)	50,16
17 APLICAÇÕES FINANC LIQUIDEZ IMEDIATA	2.027,01	4.694,61	(5.105,34)	1.616,28
18 Banco do Brasil S.A.	485,30	4.675,05	(5.085,03)	75,32
1355 Banco do Brasil - cc nº 3.082-1	1.541,71	19,56	(20,31)	1.540,96
246 CLIENTES	4.333.551,61	4.203.037,49	(4.546.293,18)	3.990.295,92
247 CLIENTES NACIONAIS	10.581.516,80	2.502.002,94	(2.108.984,84)	10.974.534,90
621527 (-) DUPLICATAS DESCONTADAS	(6.247.965,19)	1.701.034,55	(2.437.308,34)	(6.984.238,98)
621528 (-) Duplicatas Descontadas	(298.429,67)	75.077,72	0,00	(223.351,95)
1365 (-) Delmont	(32.619,92)	0,00	(13.125,97)	(45.745,89)
1366 (-) Gol	(19.050,67)	9.816,10	(6.886,95)	(16.121,52)
1368 (-) Novax	(5.600.120,41)	1.456.444,00	(2.326.720,94)	(6.470.397,35)
1597 (-) Ophir Capital	(297.744,52)	159.696,73	(2.284,31)	(140.332,10)
1717 (-)Via Capital Artemus	0,00	0,00	(88.290,17)	(88.290,17)
32 CRÉDITOS	5.512.321,17	1.158.565,24	(1.468.487,11)	5.202.399,30
33 DUPLICATAS A RECEBER	190.583,13	207.706,39	(153.682,77)	244.606,75
675218 Cartão de Crédito Cielo	190.583,13	207.706,39	(153.682,77)	244.606,75
40 ADIANTAMENTOS	96.711,63	199.804,74	(164.856,02)	131.660,35
41 Adiantamentos a Fornecedores	96.246,51	197.305,97	(161.892,13)	131.660,35
43 Adiantamentos de Salários	465,12	2.498,77	(2.963,89)	0,00
64 OUTROS CRÉDITOS	153.166,91	545,00	(545,00)	153.166,91
621716 Saldo de Bloqueio Judicial	119.445,56	545,00	(545,00)	119.445,56
1513 Depósito Judicial	33.721,35	0,00	0,00	33.721,35
72 IMPOSTOS A RECUPERAR	12.865,89	494.074,25	(502.995,98)	3.944,16
73 IPI a Recuperar	12.865,89	3.944,16	(12.865,89)	3.944,16
74 PIS a Recuperar	0,00	37.208,53	(37.208,53)	0,00
75 COFINS a Recuperar	0,00	172.354,45	(172.354,45)	0,00
77 ICMS a Recuperar - Estoques	0,00	280.567,11	(280.567,11)	0,00
85 IMPOSTOS A COMPENSAR/DEDUZIR DO IMPOSTO A RECOLHER	4.122.069,26	42.045,11	(29.000,00)	4.135.114,37
1551 PIS/COFINS a Compensar/Deduzir Mandado de Segurança 5004470-60.2017.4.04.7205	4.122.069,26	42.045,11	(29.000,00)	4.135.114,37
99 IMPOSTOS A RESTITUIR	34.226,76	12.865,89	0,00	47.092,65
100 IPI a Restituir	34.226,76	12.865,89	0,00	47.092,65
258 ANTECIPAÇÕES DE IMPOSTO DE RENDA E CONTRIBUIÇÃO SOCIAL	14.652,93	0,00	0,00	14.652,93
259 Imposto de Renda pago antecipadamente (Estimativa)	9.158,08	0,00	0,00	9.158,08
260 Contribuição Social paga antecipadamente (Estimativa)	5.494,85	0,00	0,00	5.494,85
150 CRÉDITOS ENTRE ESTAB.MESMA EMPRESA	888.044,66	201.523,86	(617.407,34)	472.161,18
619845 Transferencia de mercadoria Matriz/Filial	468.861,73	27.931,86	(244.856,24)	251.937,35
1317 Créditos Com a Matriz	419.182,93	173.592,00	(372.551,10)	220.223,83

Empresa: ABC SHOES INDUSTRIA E COMERCIO DE CALÇADOS LTDA "EM RECUPERAÇÃO JUDICIAL" Emp.: 496
 CNPJ: 86.154.119/0001-34 IE: 250090589 Fone: (483)26544-53
 Endereço: RUA JOSE MARCELINO FRANCO, 313 CEP: 88.240-000
 Bairro: JARDIM SAO PAULO Período: 01/10/2022 a 31/10/2022
 Cidade: SAO JOAO BATISTA - SC Data do NIRE: 11/07/2019
 NIRE: 42200045983
 Página: 00002

BALANCETE DE VERIFICAÇÃO LEVANTADO EM: 31/10/2022

ATIVO

Contas Contábeis	Saldo Anterior	Débitos	Créditos	Saldo Atual
1313 ESTOQUES MERCADORIA/PRODUTO	2.941.311,21	150.314,35	(118.575,40)	2.973.050,16
112 ESTOQUE MERCADORIA/PRODUTO	2.941.311,21	150.314,35	(118.575,40)	2.973.050,16
113 MATÉRIA PRIMA	2.460.106,29	121.012,71	(27.931,86)	2.553.187,14
115 Matéria Prima em Geral a Prazo	2.460.106,29	121.012,71	(27.931,86)	2.553.187,14
121 PRODUTOS ACABADOS	135.753,66	0,00	(78.037,26)	57.716,40
122 Produtos Acabados em Geral	135.753,66	0,00	(78.037,26)	57.716,40
131 MERCADORIAS PARA REVENDA	345.451,26	29.301,64	(12.606,28)	362.146,62
251 Mercadoria para Revenda em Geral a Prazo	345.451,26	29.301,64	(12.606,28)	362.146,62
152 DESP.EXERC.SEGUINTE PAGAS ANTEC.	8.753,14	0,00	(1.034,86)	7.718,28
154 DESPESAS ANTECIPADAS	8.753,14	0,00	(1.034,86)	7.718,28
155 Seguros a Apropriar	8.753,14	0,00	(1.034,86)	7.718,28
432 ATIVO NÃO CIRCULANTE	11.204.438,92	9.665,00	(11.099,58)	11.203.004,34
181 INVESTIMENTOS	1.310,00	120,00	0,00	1.430,00
616077 INVESTIMENTOS	1.310,00	120,00	0,00	1.430,00
646210 Quotas de capital - VIACREDI	1.310,00	120,00	0,00	1.430,00
188 ATIVO IMOBILIZADO	11.203.128,92	9.545,00	(11.099,58)	11.201.574,34
189 BENS E DIREITOS EM USO	13.798.808,11	9.545,00	0,00	13.808.353,11
190 Terrenos	10.175.180,00	0,00	0,00	10.175.180,00
191 Prédios e Benfeitorias	1.420.048,40	0,00	0,00	1.420.048,40
192 Máquinas e Instalações	1.322.477,58	4.745,00	0,00	1.327.222,58
276 Sistemas Aplicativos - Software	49.554,55	0,00	0,00	49.554,55
193 Móveis e Utensílios	577.932,79	4.800,00	0,00	582.732,79
194 Computadores e Periféricos	229.814,79	0,00	0,00	229.814,79
196 Veículos	15.000,00	0,00	0,00	15.000,00
244 Ferramentas	8.800,00	0,00	0,00	8.800,00
208 DEPREC/AMORTIZ/EXAUSTÃO ACUMULADA	(2.595.679,19)	0,00	(11.099,58)	(2.606.778,77)
209 (-)Depreciação Acumulada Prédios e Benfeitorias	(531.899,44)	0,00	(4.315,92)	(536.215,36)
210 (-)Depreciação Acumulada Máquinas/Instal.	(1.277.259,67)	0,00	(2.744,12)	(1.280.003,79)
277 (-) Depreciação Acumulada Sistesma/Aplic/Software	(49.554,55)	0,00	0,00	(49.554,55)
211 (-)Depreciação Acumulada Móveis e Utensílios	(508.862,19)	0,00	(2.424,56)	(511.286,75)
212 (-)Depreciação Acumulada Computador/Perif	(214.116,94)	0,00	(1.360,18)	(215.477,12)
214 (-)Depreciação Acumulada Veículos	(5.186,40)	0,00	(254,80)	(5.441,20)
250 (-) Depreciação Acumulada de Ferramenta	(8.800,00)	0,00	0,00	(8.800,00)

MARLI ANA

TRAINOTTI:61347213953

Assinado de forma digital por MARLI ANA TRAINOTTI:61347213953
 Dados: 2022.11.24 09:58:52 -03'00'

SOCIO ADMINISTRADOR: CLAUDIO CESAR BOOZ
 RG: 1604140/SSP
 CPF: 743.595.689-91

CONTADORA: MARLI ANA TRAINOTTI
 CPF: 613.472.139-53
 CRC: SC02244702 SC
 RG: 1.925.257/SSP/SC

Empresa: ABC SHOES INDUSTRIA E COMERCIO DE CALÇADOS LTDA "EM RECUPERAÇÃO JUDICIAL" Emp.: 496
 CNPJ: 86.154.119/0001-34 IE: 250090589 Fone: (483)26544-53
 Endereço: RUA JOSE MARCELINO FRANCO, 313 CEP: 88.240-000
 Bairro: JARDIM SAO PAULO Período: 01/10/2022 a 31/10/2022
 Cidade: SAO JOAO BATISTA - SC Data do NIRE: 11/07/2019
 NIRE: 42200045983
 Página: 00003

BALANCETE DE VERIFICAÇÃO LEVANTADO EM: 31/10/2022

P A S S I V O

Contas Contábeis	Saldo Anterior	Débitos	Créditos	Saldo Atual
300 P A S S I V O	24.890.633,99	(7.743.378,86)	6.920.727,65	24.067.982,78
301 PASSIVO CIRCULANTE	34.580.034,98	(3.899.309,89)	3.492.947,60	34.173.672,69
302 EMPRÉSTIMOS E FINANCIAMENTOS	10.500.062,25	0,00	0,00	10.500.062,25
303 Banco do Brasil S.A	1.509.669,21	0,00	0,00	1.509.669,21
616755 Empréstimo GiroCaixa Fácil	273.600,00	0,00	0,00	273.600,00
675828 Empréstimo - Banco Safra	1.380.838,74	0,00	0,00	1.380.838,74
1381 Santander Incorporada	723.673,42	0,00	0,00	723.673,42
1383 Bradesco Capital de Giro	171.037,07	0,00	0,00	171.037,07
1385 Banco Itaú Unibanco S/A	2.585.995,71	0,00	0,00	2.585.995,71
1388 Mutuo Marcos Fabio Poscai	150.439,03	0,00	0,00	150.439,03
1389 Mutuo Jose Airtton Ramos	1.318.577,53	0,00	0,00	1.318.577,53
1391 Mutuo Ivone Aparecida Ramos	354.070,00	0,00	0,00	354.070,00
1392 ACC - Banco do Brasil SA	932.161,54	0,00	0,00	932.161,54
1509 Mutuo GUINCHOS NH TRANSPORTES LTDA	350.000,00	0,00	0,00	350.000,00
1511 Mutuo JJS SOLADOS LTDA	750.000,00	0,00	0,00	750.000,00
310 FORNECEDORES	6.030.186,84	(2.012.659,37)	2.046.365,09	6.063.892,56
434 FORNECEDORES NACIONAIS	6.030.186,84	(2.012.659,37)	2.046.365,09	6.063.892,56
620572 Fornecedores Diversos	2.257.252,63	(34.633,37)	0,00	2.222.619,26
312 OBRIGAÇÕES TRABALHISTAS E SOCIAIS	10.971.396,37	(464.393,03)	419.894,19	10.926.897,53
314 Salários a Pagar	569.100,68	(265.708,03)	214.221,17	517.613,82
315 Previdência Social a Pagar	5.206.673,85	(49.730,16)	51.774,62	5.208.718,31
616079 INSS Receita Bruta	2.635.605,86	(46.084,11)	36.570,90	2.626.092,65
316 FGTS a Pagar	1.888.882,03	(35.070,48)	30.788,50	1.884.600,05
318 Contribuições Sindicais a Recolher	60.839,04	(2.619,85)	2.003,40	60.222,59
1204 Rescisões a pagar	610.294,91	(39.675,00)	59.030,20	629.650,11
1205 Férias à pagar	0,00	(25.505,40)	25.505,40	0,00
319 OBRIGAÇÕES FISCAIS/TRIBUTÁRIAS	4.603.123,07	(596.817,45)	575.000,90	4.581.306,52
320 ICMS a Recolher	98.467,97	(379.035,08)	357.995,11	77.428,00
321 IPI a Recolher	406.628,39	0,00	29,24	406.657,63
1398 FCP - Outros Estados	31,08	0,00	0,00	31,08
323 IRRF a Recolher	226.558,27	(6.126,26)	5.293,87	225.725,88
325 PIS a Recolher	712.802,27	(37.500,00)	37.380,03	712.682,30
326 COFINS a Recolher	3.056.944,47	(172.511,53)	172.720,53	3.057.153,47
331 INSS Retido s/ Serviços de Terceiros	385,56	0,00	20,66	406,22
332 ISS Retido s/Serviços de Terceiros	90,03	(49,54)	38,26	78,75
350 CSRF a Recolher	22.564,10	(1.595,04)	1.523,20	22.492,26
1083 Simples Nacional a Pagar	78.650,93	0,00	0,00	78.650,93
334 OUTRAS OBRIGAÇÕES	381.620,17	(26.777,96)	43.445,61	398.287,82
336 Seguros a Pagar	5.536,35	(1.845,45)	0,00	3.690,90
337 Energia Elétrica a Pagar	102.781,34	0,00	22.112,73	124.894,07
1400 Convenio SC CARD	23.333,32	0,00	0,00	23.333,32
338 Telefone a Pagar e Dívidas	3.865,27	(2.302,49)	2.302,49	3.865,27
339 Água a Pagar	0,00	(959,71)	959,71	0,00
340 Aluguéis a Pagar	241.425,58	(16.992,00)	16.992,00	241.425,58
999 Pró-Labore a Pagar	4.678,31	(4.678,31)	1.078,68	1.078,68
352 VENDAS ANTECIPADAS	480.481,65	(84.364,75)	11.849,29	407.966,19
614540 Adiantamento Clientes	480.481,65	(84.364,75)	11.849,29	407.966,19
356 PARCELAMENTO OBRIG SOCIAIS/FISCAIS/TRIB	193.135,83	(26.337,38)	134.414,65	301.213,10
447 Parcelamento Inss	0,00	(1.527,66)	19.859,58	18.331,92
621698 Parcelamento ISS	59,10	0,00	0,00	59,10
1632 ICMS Parcelado nº 221100125030	155.007,88	(12.917,32)	12.917,32	155.007,88
1634 ICMS Parcelado nº 221100125021	38.068,85	(3.169,78)	3.169,78	38.068,85
1716 ICMS Parcelado nº 221100396270	0,00	(8.722,62)	98.467,97	89.745,35
369 PROVISÕES	539.860,38	(70.552,61)	60.454,01	529.761,78
370 Férias	293.291,17	(48.743,98)	29.757,61	274.304,80
371 13º Salário	169.128,84	(11.780,05)	22.184,78	179.533,57
372 Fgts 13º Salário e Férias	35.739,77	(4.841,92)	4.104,20	35.002,05
431 Inss sobre Férias e 13º Salário	41.700,60	(5.186,66)	4.407,42	40.921,36

Empresa: ABC SHOES INDUSTRIA E COMERCIO DE CALÇADOS LTDA "EM RECUPERAÇÃO JUDICIAL" Emp.: 496
 CNPJ: 86.154.119/0001-34 IE: 250090589 Fone: (483)26544-53
 Endereço: RUA JOSE MARCELINO FRANCO, 313 CEP: 88.240-000
 Bairro: JARDIM SAO PAULO Período: 01/10/2022 a 31/10/2022
 Cidade: SAO JOAO BATISTA - SC Data do NIRE: 11/07/2019
 NIRE: 42200045983
 Página: 00004

BALANCETE DE VERIFICAÇÃO LEVANTADO EM: 31/10/2022

PASSIVO

Contas Contábeis	Saldo Anterior	Débitos	Créditos	Saldo Atual
373 OBRIGAÇÕES ENTRE ESTABELECIMENTOS	880.168,42	(617.407,34)	201.523,86	464.284,94
619846 Transferencia de mercadoria Matriz/Filial	460.985,49	(244.856,24)	27.931,86	244.061,11
691960 Débitos Com Filial - 11	419.182,93	(372.551,10)	173.592,00	220.223,83
375 PASSIVO NÃO CIRCULANTE	8.651.590,51	(17.614,76)	77.146,85	8.711.122,60
376 OBRIGAÇÕES EXIGÍVEIS A LONGO PRAZO	8.651.590,51	(17.614,76)	77.146,85	8.711.122,60
383 OUTRAS OBRIGAÇÕES	1.363.384,43	0,00	0,00	1.363.384,43
1416 IRPJ Diferido	886.903,25	0,00	0,00	886.903,25
1417 CSLL Diferido	319.285,18	0,00	0,00	319.285,18
1418 Contingencias	157.196,00	0,00	0,00	157.196,00
386 PARCELAMENTO OBRIGAÇÕES SOCIAIS/FISCAIS/TRIBUTÁRIAS	7.288.206,08	(17.614,76)	77.146,85	7.347.738,17
1411 Processos Fiscais	5.535.922,18	0,00	0,00	5.535.922,18
388 Previdência Social	0,00	(1.527,66)	77.146,85	75.619,19
1415 Simples Federal	127.486,88	0,00	0,00	127.486,88
1631 ICMS Parcelado nº 221100125030	1.304.649,75	(12.917,32)	0,00	1.291.732,43
1633 ICMS Parcelado nº 221100125021	320.147,27	(3.169,78)	0,00	316.977,49
396 PATRIMÔNIO LÍQUIDO	(18.340.991,50)	(3.826.454,21)	3.350.633,20	(18.816.812,51)
397 CAPITAL SOCIAL	2.721.000,00	0,00	0,00	2.721.000,00
398 CAPITAL SOCIAL REALIZADO	2.721.000,00	0,00	0,00	2.721.000,00
399 Capital Subscrito e Integralizado	2.721.000,00	0,00	0,00	2.721.000,00
402 RESERVAS	2.341.424,57	0,00	0,00	2.341.424,57
405 RESERVAS DE REAVALIAÇÃO	3.547.613,00	0,00	0,00	3.547.613,00
406 Reservas de Reavaliação de Bens	3.547.613,00	0,00	0,00	3.547.613,00
1419 RESERVA DE AGIO	(1.206.188,43)	0,00	0,00	(1.206.188,43)
1420 IRPJ Diferido	(886.903,25)	0,00	0,00	(886.903,25)
1421 CSLL Diferido	(319.285,18)	0,00	0,00	(319.285,18)
413 RESULTADO ACUMULADO	(23.403.416,07)	(3.826.454,21)	3.350.633,20	(23.879.237,08)
414 LUCROS OU PREJUÍZOS ACUMULADOS	(23.403.416,07)	(3.826.454,21)	3.350.633,20	(23.879.237,08)
416 (-)Prejuízos Acumulados	(23.324.985,39)	(230.470,37)	0,00	(23.555.455,76)
417 Resultado Exercício Período Ant.Balanco	(78.430,68)	0,00	0,00	(78.430,68)
418 Resultado do Exercício - Período do Balanco	0,00	(3.595.983,84)	3.350.633,20	(245.350,64)

MARLI ANA
TRAINOTTI:61347213953

Assinado de forma digital por MARLI ANA TRAINOTTI:61347213953
Dados: 2022.11.24 09:59:06 -03'00'

SOCIO ADMINISTRADOR: CLAUDIO CESAR BOOZ
RG: 1604140/SSP
CPF: 743.595.689-91

CONTADORA: MARLI ANA TRAINOTTI
CPF: 613.472.139-53
CRC: SC022447O2 SC
RG: 1.925.257/SSP/SC

Empresa: ABC SHOES INDUSTRIA E COMERCIO DE CALÇADOS LTDA "EM RECUPERAÇÃO JUDICIAL" Emp.: 496
 CNPJ: 86.154.119/0001-34 IE: 250090589 Fone: (483)26544-53
 Endereço: RUA JOSE MARCELINO FRANCO, 313 CEP: 88.240-000
 Bairro: JARDIM SAO PAULO Período: 01/10/2022 a 31/10/2022
 Cidade: SAO JOAO BATISTA - SC Data do NIRE: 11/07/2019
 NIRE: 42200045983
 Página: 00005

DEMONSTRATIVO DE RESULTADO LEVANTADO EM: 01/10/2022 A 31/10/2022

DEMONSTRAÇÃO DO RESULTADO

Contas Contábeis	Saldo Anterior	Débitos	Créditos	Saldo Atual
600 RECEITA OPERACIONAL BRUTA	0,00	0,00	2.626.657,02	2.626.657,02
601 VENDA DE PRODUTOS	0,00	0,00	2.488.033,04	2.488.033,04
602 Venda de Produtos - Mercado Interno	0,00	0,00	2.439.026,44	2.439.026,44
603 Venda de Produtos em Geral	0,00	0,00	2.439.026,44	2.439.026,44
609 VENDA PRODUTO - MERC. EXTERNO	0,00	0,00	49.006,60	49.006,60
610 Venda de produtos para Exportação em Geral	0,00	0,00	49.006,60	49.006,60
1315 VENDAS DE MERCADORIAS	0,00	0,00	138.623,98	138.623,98
613 VENDAS DE MERCADORIAS	0,00	0,00	138.623,98	138.623,98
614 Vendas de mercadorias em geral	0,00	0,00	138.623,98	138.623,98
634 (-) DEDUÇÕES DA RECEITA BRUTA	0,00	(715.161,66)	30.978,32	(684.183,34)
635 DEVOLUÇÃO/DESC./ABATIMENTO	0,00	(139.601,57)	30.978,32	(108.623,25)
636 Devoluções Sobre Vendas	0,00	(139.601,57)	30.978,32	(108.623,25)
637 Devoluções de Vendas Mercado Interno	0,00	(133.951,51)	0,00	(133.951,51)
1012 (-) IPI sobre Devoluções de Vendas Mercado Interno	0,00	0,00	39,99	39,99
566 Devoluções Vendas Mercadorias - M. Interno	0,00	(5.650,06)	433,79	(5.216,27)
1011 (-) ICMS S/Devoluções de Vendas M. Interno	0,00	0,00	19.866,54	19.866,54
650648 (-) PIS S/Devoluções de Vendas M. Interno	0,00	0,00	1.897,59	1.897,59
650649 (-) COFINS S/Devoluções Vendas M. Interno	0,00	0,00	8.740,41	8.740,41
646 IMPOSTOS INCIDENTE S/ VENDA/SERVIÇO	0,00	(575.560,09)	0,00	(575.560,09)
647 IPI	0,00	(29,24)	0,00	(29,24)
648 ICMS	0,00	(357.242,09)	0,00	(357.242,09)
1600 FUMDES - Fundo de Apoio Manutenção Desenvolvimento Educação Superior	0,00	(3.639,20)	0,00	(3.639,20)
1700 Fundosocial - Doações Vinculadas à TTD	0,00	(4.549,00)	0,00	(4.549,00)
650 PIS	0,00	(37.380,03)	0,00	(37.380,03)
651 COFINS	0,00	(172.720,53)	0,00	(172.720,53)
654 (=) RECEITA OPERACIONAL LÍQUIDA	0,00	(715.161,66)	2.657.635,34	1.942.473,68
655 (-) CUSTO PRODUTO E SERVIÇO VENDIDO	0,00	(2.363.233,63)	626.375,19	(1.736.858,44)
656 CUSTO PRODUTO/SERVIÇO VENDIDO	0,00	(2.304.577,15)	624.258,27	(1.680.318,88)
657 COMPRA DE MATERIAIS	0,00	(1.362.211,94)	510.062,75	(852.149,19)
660 Compra de Matéria Prima a Vista	0,00	(315,12)	0,00	(315,12)
253 Compra de Matéria Prima a Prazo	0,00	(1.319.962,99)	248.526,52	(1.071.436,47)
254 Compra de Material de Embalagem a Prazo	0,00	(41.328,69)	3.619,68	(37.709,01)
256 (-) ICMS sobre compra de Matéria prima a Vista	0,00	(605,14)	141.015,96	140.410,82
263 (-) ICMS sobre compra de Matéria prima a Prazo	0,00	0,00	112.996,42	112.996,42
257 (-) IPI sobre compra de matéria prima em geral	0,00	0,00	3.904,17	3.904,17
1000 PRODUTOS SEMI ACABADOS E ACABADOS	0,00	(78.037,26)	0,00	(78.037,26)
658 Produtos Acabados	0,00	(78.037,26)	0,00	(78.037,26)
664 MÃO DE OBRA DIRETA	0,00	(453.879,46)	76.674,57	(377.204,89)
665 Remuneração	0,00	(252.388,96)	6.121,96	(246.267,00)
667 Salários	0,00	(246.163,58)	6.121,96	(240.041,62)
3453 Multa FGTS - Termo Rescisão	0,00	(6.099,94)	0,00	(6.099,94)
668 Horas Extras	0,00	(125,44)	0,00	(125,44)
669 Encargos Sociais	0,00	(89.562,62)	10.028,58	(79.534,04)
670 Previdência Social	0,00	(63.525,38)	5.186,66	(58.338,72)
671 FGTS	0,00	(26.037,24)	4.841,92	(21.195,32)
679 Provisões	0,00	(111.927,88)	60.524,03	(51.403,85)
680 Despesas com Ferias	0,00	(77.920,84)	48.743,98	(29.176,86)
681 Despesas com 13º Salario	0,00	(34.007,04)	11.780,05	(22.226,99)

Empresa: ABC SHOES INDUSTRIA E COMERCIO DE CALÇADOS LTDA "EM RECUPERAÇÃO JUDICIAL" Emp.: 496
 CNPJ: 86.154.119/0001-34 IE: 250090589 Fone: (483)26544-53
 Endereço: RUA JOSE MARCELINO FRANCO, 313 CEP: 88.240-000
 Bairro: JARDIM SAO PAULO Período: 01/10/2022 a 31/10/2022
 Cidade: SAO JOAO BATISTA - SC Data do NIRE: 11/07/2019
 NIRE: 42200045983
 Página: 00006

DEMONSTRATIVO DE RESULTADO LEVANTADO EM: 01/10/2022 A 31/10/2022

DEMONSTRAÇÃO DO RESULTADO

Contas Contábeis	Saldo Anterior	Débitos	Créditos	Saldo Atual
682 GASTO GERAL FABRIC./SERVIÇO VENDIDO	0,00	(410.448,49)	37.520,95	(372.927,54)
701 OUTROS CUSTOS	0,00	(410.448,49)	37.520,95	(372.927,54)
704 Energia Elétrica	0,00	(17.511,41)	3.525,05	(13.986,36)
710 Combustíveis e Lubrificantes	0,00	(2.889,09)	0,00	(2.889,09)
722 Serviços de Terceiros	0,00	(357.434,02)	33.062,65	(324.371,37)
726 Materiais Auxiliares e de Consumo	0,00	(24.860,00)	933,25	(23.926,75)
732 Despesas com Veículos	0,00	(2.213,86)	0,00	(2.213,86)
735 Serviços de Terceiros	0,00	(1.070,00)	0,00	(1.070,00)
737 Peça de Reposição\Ferramentas em Geral	0,00	(4.470,11)	0,00	(4.470,11)
738 CUSTO DAS MERCADORIAS VENDIDAS	0,00	(58.656,48)	2.116,92	(56.539,56)
739 MERCADORIAS PARA REVENDA	0,00	(58.656,48)	2.116,92	(56.539,56)
1001 Compra de Mercadorias para Revenda a Prazo	0,00	(25.526,00)	2.116,92	(23.409,08)
1009 (-) ICMS S/Compras Mercad. p/Rev.Prazo	0,00	(147,88)	0,00	(147,88)
1544 Despesas de Royalties	0,00	(32.982,60)	0,00	(32.982,60)
814 (=)RESULTADO OPERACIONAL BRUTO	0,00	(3.078.395,29)	3.284.010,53	205.615,24
815 (-)DESPESAS OPERACIONAIS	0,00	(517.588,55)	66.307,55	(451.281,00)
816 DESPESAS COM VENDAS	0,00	(205.544,77)	11.605,91	(193.938,86)
817 GASTOS COM PESSOAL	0,00	(39.886,79)	50,00	(39.836,79)
818 Remuneração	0,00	(28.741,22)	50,00	(28.691,22)
820 Salários	0,00	(24.907,50)	50,00	(24.857,50)
821 Horas Extras	0,00	(3.833,72)	0,00	(3.833,72)
823 Encargos Sociais	0,00	(5.442,20)	0,00	(5.442,20)
824 Previdência Social	0,00	(2.686,68)	0,00	(2.686,68)
825 FGTS	0,00	(2.755,52)	0,00	(2.755,52)
833 Provisões	0,00	(5.703,37)	0,00	(5.703,37)
834 Despesas com Férias	0,00	(3.242,80)	0,00	(3.242,80)
835 Despesas com 13º Salário	0,00	(2.460,57)	0,00	(2.460,57)
836 DESPESAS GERAIS DE VENDAS	0,00	(165.657,98)	11.555,91	(154.102,07)
837 Depreciações	0,00	(11.099,58)	0,00	(11.099,58)
1500 Aluguel de Imóveis Comerciais	0,00	(16.992,00)	627,60	(16.364,40)
843 Despesas Postais	0,00	(1.971,72)	0,00	(1.971,72)
844 Despesas Amostras/Brindes/Bonific/Sorteio	0,00	(1.369,78)	0,00	(1.369,78)
845 Propaganda e Publicidade	0,00	(32.012,66)	0,00	(32.012,66)
848 Comissões Sobre Vendas	0,00	(35.119,96)	0,00	(35.119,96)
850 Fretes e Carretos Sobre Vendas	0,00	(67.092,28)	6.145,36	(60.946,92)
282 (-) ICMS Aquisição de Fretes s/Vendas a Vista	0,00	0,00	2,23	2,23
283 (-) ICMS na Aquisição de Fretes sobre Vendas a Prazo	0,00	0,00	4.780,72	4.780,72
864 DESPESAS ADMINISTRATIVAS	0,00	(113.050,00)	425,62	(112.624,38)
865 Gastos Com Pessoal	0,00	(1.212,00)	0,00	(1.212,00)
866 Remuneração	0,00	(1.212,00)	0,00	(1.212,00)
867 Pró-Labore/Honorários da Diretoria	0,00	(1.212,00)	0,00	(1.212,00)
884 DESPESAS GERAIS ADMINISTRATIVAS	0,00	(111.838,00)	425,62	(111.412,38)
885 Material de Escritório	0,00	(4.531,00)	0,00	(4.531,00)
889 Seguros	0,00	(1.034,86)	0,00	(1.034,86)
891 Despesas com Internet	0,00	(479,60)	0,00	(479,60)
892 Despesas Telefônicas	0,00	(2.212,59)	0,00	(2.212,59)
897 Despesas com Cartório	0,00	(220,32)	0,00	(220,32)
898 Manutenção e Conservação	0,00	(1.089,12)	0,00	(1.089,12)
900 Despesas Advogáticas	0,00	(27.850,43)	0,00	(27.850,43)
901 Despesas com Energia Elétrica	0,00	(4.601,32)	425,62	(4.175,70)
910 Serviços de Terceiros	0,00	(39.910,86)	0,00	(39.910,86)
912 Despesas c/Material Limpeza/Higiene	0,00	(1.100,04)	0,00	(1.100,04)
915 Despesas Legais e Judiciais	0,00	(4.927,22)	0,00	(4.927,22)

Empresa: ABC SHOES INDUSTRIA E COMERCIO DE CALÇADOS LTDA "EM RECUPERAÇÃO JUDICIAL" Emp.: 496
 CNPJ: 86.154.119/0001-34 IE: 250090589 Fone: (483)26544-53
 Endereço: RUA JOSE MARCELINO FRANCO, 313 CEP: 88.240-000
 Bairro: JARDIM SAO PAULO Período: 01/10/2022 a 31/10/2022
 Cidade: SAO JOAO BATISTA - SC Data do NIRE: 11/07/2019
 NIRE: 42200045983
 Página: 00007

DEMONSTRATIVO DE RESULTADO LEVANTADO EM: 01/10/2022 A 31/10/2022

DEMONSTRAÇÃO DO RESULTADO

Contas Contábeis	Saldo Anterior	Débitos	Créditos	Saldo Atual
918 Mensalidades/Anuidades/Contribuições	0,00	(1.855,22)	0,00	(1.855,22)
924 Impostos e Taxas Estaduais	0,00	(1.611,43)	0,00	(1.611,43)
925 Serviços Contábeis	0,00	(8.580,00)	0,00	(8.580,00)
931 Outras Despesas	0,00	(335,00)	0,00	(335,00)
1014 Consumo de Água	0,00	(1.011,67)	0,00	(1.011,67)
558 Despesa com Refeições, Bebidas e Comidas	0,00	(2.432,35)	0,00	(2.432,35)
90072 Despesas com Informática	0,00	(8.054,97)	0,00	(8.054,97)
932 RESULTADOS FINANCEIROS LÍQUIDOS	0,00	(196.189,53)	54.276,02	(141.913,51)
933 RECEITAS FINANCEIRAS	0,00	0,00	54.276,02	54.276,02
934 Rendimentos Sobre Aplicações Financeiras	0,00	0,00	14,40	14,40
680038 Juros Recebidos	0,00	0,00	12.216,51	12.216,51
1675 Correção SELIC recebida nas ações de repetição de indébito tributário	0,00	0,00	42.045,11	42.045,11
940 DESPESAS FINANCEIRAS	0,00	(196.189,53)	0,00	(196.189,53)
562 Despesa com Duplicatas Descontadas	0,00	(128.072,30)	0,00	(128.072,30)
943 Despesas Bancárias	0,00	(457,66)	0,00	(457,66)
945 Descontos Concedidos	0,00	(42.453,85)	0,00	(42.453,85)
946 Despesas c/Cob Dupli/Cheques/C.Crédito	0,00	(8.702,52)	0,00	(8.702,52)
1045 Juros sobre obrigações	0,00	(12.645,37)	0,00	(12.645,37)
1042 Multa sobre Obrigações	0,00	(3.857,69)	0,00	(3.857,69)
1202 IR sobre Conta Aplicação	0,00	(0,14)	0,00	(0,14)
949 DESPESAS TRIBUTÁRIAS	0,00	(2.804,25)	0,00	(2.804,25)
950 IMPOSTOS E TAXAS DIVERSAS	0,00	(2.804,25)	0,00	(2.804,25)
952 IPTU	0,00	(2.804,04)	0,00	(2.804,04)
955 IOF/IOC	0,00	(0,21)	0,00	(0,21)
977 (=)RESULTADO OPERACIONAL LÍQUIDO	0,00	(3.595.983,84)	3.350.318,08	(245.665,76)
978 OUTRAS RECEITAS	0,00	0,00	315,12	315,12
1288 OUTRAS RECEITAS	0,00	0,00	315,12	315,12
982 Outras Receitas	0,00	0,00	315,12	315,12
988 (=)RESULTADO LÍQUIDO ANTES IR/CSLL	0,00	(3.595.983,84)	3.350.633,20	(245.350,64)
992 (=)RESULTADO PERÍODO APÓS PROVISÕES	0,00	(3.595.983,84)	3.350.633,20	(245.350,64)
998 (=)RESULTADO LÍQUIDO DO PERÍODO	0,00	(3.595.983,84)	3.350.633,20	(245.350,64)

MARLI ANA

TRAINOTTI:61347213953

Assinado de forma digital por MARLI ANA TRAINOTTI:61347213953
 Dados: 2022.11.24 09:59:36 -03'00'

SOCIO ADMINISTRADOR: CLAUDIO CESAR BOOZ
 RG: 1604140/SSP
 CPF: 743.595.689-91

CONTADORA: MARLI ANA TRAINOTTI
 CPF: 613.472.139-53
 CRC: SC022447O2 SC
 RG: 1.925.257/SSP/SC