



RECUPERAÇÃO JUDICIAL  
Nº 5002939-32.2020.8.24.0062

## RELATÓRIO MENSAL DE ATIVIDADES

28º Relatório Mensal de Atividades.

Competência: Dezembro de 2022.

Apresentado em Março de 2023.



# ÍNDICE

1. Introdução
  1. Principais Eventos
  2. Cronograma processual
2. RESUMO
  1. Resultados
  2. Quadro de Funcionários
  3. Faturamento
  4. Endividamento Concursal
  5. Endividamento Extraconcursal
  6. Acompanhamento da Administração Judicial
  7. Resumo do Cumprimento do Plano de Recuperação Judicial
3. Descrição da empresa
4. Dados financeiros-econômicos
  1. Balanço Patrimonial
  2. Demonstrativo de Resultado
  3. Demonstração do Fluxo de Caixa
5. Dívida tributária
6. PLANO DE RECUPERAÇÃO JUDICIAL
  1. Proposta de Pagamento
  2. Cumprimento do Plano

# 1. INTRODUÇÃO

O presente relatório reúne, de forma sintética, as informações operacionais, financeiras, econômicas e processuais da recuperação judicial de **ABC SHOES INDÚSTRIA E COMÉRCIO LTDA**. Os dados foram coletados e analisados pela Medeiros & Medeiros Administração Judicial, na qualidade de administradora judicial da empresa recuperanda.

As informações são extraídas dos autos da recuperação judicial, principalmente no que tange às informações processuais, contábeis e financeiras, das visitas técnicas ocorridas na sede da empresa e de reuniões com os procuradores e representantes das recuperanda.

O Relatório Mensal de Atividades reflete a análise técnica contábil, limitada às informações disponibilizadas, não exaustivas, sobre a situação das empresas.

A recuperanda cumpriu a obrigação processual, com a apresentação das contas demonstrativas mensais (art. 52, IV, da LREF). O prazo para envio das demonstrações contábeis e demais documentos requeridos ao Grupo é o dia 25 do mês subsequente, portanto, as demonstrações da competência

de dezembro de 2022 deveriam ser encaminhados até 25/01/2023. Esta administração judicial recebeu os documentos correspondentes em 27/01/2023. Os questionamentos enviados em 22/02/2023 foram respondidos em 24/02/2023.

Informações acerca das suas atividades são prestadas à Administração Judicial e aos credores, quando solicitadas.

Todos os documentos que serviram de base para a elaboração do presente relatório estão disponíveis para consulta no site [www.administradorjudicial.adv.br](http://www.administradorjudicial.adv.br). Informações adicionais podem ser obtidas diretamente com a Medeiros & Medeiros Administração Judicial.



# 1. INTRODUÇÃO – CRONOGRAMA PROCESSUAL

Data	Evento	Lei 11.101/05	Data	Evento	Lei 11.101/05
22/09/2020	Ajuizamento do Pedido de Recuperação		05/02/2021	Fim do prazo para apresentar impugnações ao Juízo (10 dias após publicação do 2º Edital)	art. 8º
08/10/2020	Deferimento do Processamento da Recuperação.	art. 52, inciso I, II, III, IV e V e § 1º	06/04/2021	Publicação do Edital de convocação para votação do PRJ - AGC (15 dias de antecedência da realização da AGC)	art. 56, § 1º
12/11/2020	Publicação do deferimento no D.O.		27/05/2021	1ª Convocação da Assembleia Geral de Credores	Art. 36, inciso I
12/11/2020	Publicação do 1º Edital pelo devedor.	art. 52, § 1º	-	2ª Convocação da Assembleia Geral de Credores	Art. 36, inciso I
03/12/2020	Fim do prazo para apresentar habilitações e divergências ao AJ (15 dias da publicação do 1º Edital)	art. 7º, § 1º	03/11/2021	Homologação do PRJ	
25/01/2020	Fim do prazo para apresentação do Plano de Recuperação ao Juízo (60 dias após publicação do deferimento da recuperação)	art. 53	03/11/2023	Fim do prazo de recuperação judicial (se cumpridas todas as obrigações previstas no PRJ que se vencerem em até 2 anos após a concessão de recuperação judicial)	art. 61
01/02/2021	Publicação de aviso sobre o recebimento do PRJ no D.O.	art. 53, § Único	Nota: Quadro elaborado pela Administradora Judicial com base nos processos previstos na Lei 11.101/05 e as datas de suas ocorrências, conforme o trâmite processual.		
03/03/2021	Fim do prazo para apresentar objeções ao PRJ	art. 53, § Único e art. 55, § Único			
22/01/2021	Publicação do Edital pelo AJ - 2º Edital	art. 7º, § 2º		Eventos ocorridos	
				Data estimada	



# 1. INTRODUÇÃO - ASPECTOS JURÍDICOS

## *Fase atual:*

Cumprimento do plano de Recuperação Judicial.

## *Acompanhamento Processual:*

- O pedido de Recuperação Judicial foi ajuizado em 22/09/2020. Recebido pelo juízo, foi determinada a realização de perícia prévia, que restou apresentada no evento 19. Em 08/10/2020 sobreveio decisão deferindo o processamento da Recuperação Judicial (evento 24). A decisão foi publicada em 21/10/2020.
- O edital do art. 52, §1º e aviso do art. 7º, §1º, da Lei 11.101/2005 foi publicado em 12/11/2020.
- O Plano de Recuperação Judicial foi apresentado tempestivamente em 18/12/2020, no evento 116.
- O edital do art. 7º, §2º da Lei 11.101/2005 foi publicado em 22/01/2021.
- O aviso do art. 53, §único da Lei 11.101/2005 foi publicado em 01/02/2021.
- Em 09/03/2021 (evento 168) a Administração Judicial apresentou relatório de análise do Plano de Recuperação Judicial, em atenção ao disposto no art. 22, II, "h" da Lei 11.101/2005.
- Em 06/04/2021 foi publicado edital de convocação dos credores para assembleia geral, designada para 27/05/2021, às 10:00 horas (1ª CONVOCAÇÃO), e 10/06/2021, às 10:00 horas (2ª CONVOCAÇÃO), no formato virtual.
- A assembleia geral de credores instalou-se em primeira convocação, no dia 27/05/2021. Na oportunidade, os credores presentes votaram pela suspensão da solenidade, com retomada no dia 29/06/2021, às 10h00min. Na continuação da assembleia geral de credores em 29/06/2021, a Recuperanda postulou por nova suspensão a fim de que propiciar que os credores tomassem ciência do Plano Modificativo. Os credores, então, aprovaram nova suspensão, pelo prazo de 60 (sessenta) dias, com retomada no dia 26/08/2021, às 10h00min.
- Em 23/08/2021 a Recuperanda apresentou nos autos novo plano de Recuperação Judicial modificativo.
- Realizada assembleia geral de credores em 26/08/2021, sobreveio a aprovação do Plano de Recuperação Judicial pela maioria dos credores presentes.
- **Em 03/11/2021 foi proferida decisão homologando o plano e concedendo a Recuperação Judicial.**
- No evento 405 dos autos a Recuperanda postulou pela venda dos imóveis de matrículas nº 8.668 e 8.664, os quais são destinados ao pagamento da Classe Trabalhista, mediante processo competitivo com envio de propostas fechadas. Após parecer favorável desta Administração Judicial, sobreveio decisão em 18/02/2022 deferindo o pedido.
- Os imóveis restaram arrematados pelo valor de R\$ 3.100.000,00 por R E F Administradora de Bens Ltda ME, cuja proposta foi homologada pelo juízo em 23/06/2022.

## *Recursos interpostos:*

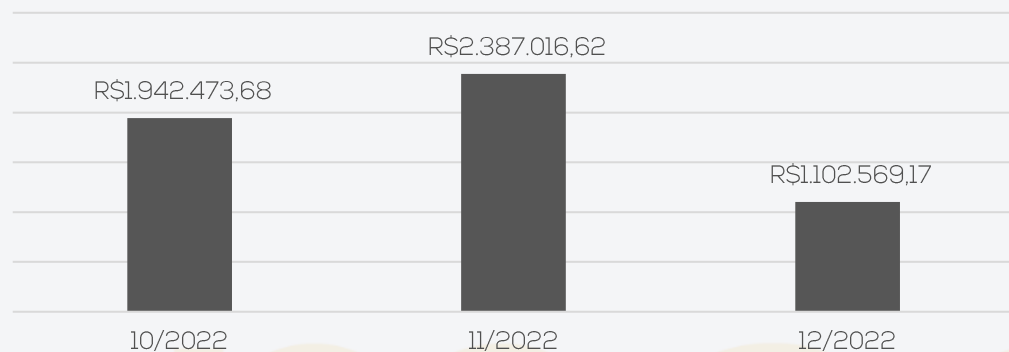
- **Agravo de instrumento nº 5064208-30.2021.8.24.0000** interposto pelo **Banco Safra**, com pedido de efeito suspensivo, em face da decisão que concedeu a Recuperação Judicial. Requer a Agravante a declaração de nulidade do deságio e forma de pagamento apresentada em relação à classe III e da adoção da TR como índice de atualização, determinando-se a apresentação de um novo plano de recuperação judicial. Ainda, postula a revogação da dispensa na apresentação de CND. Recebido pelo Tribunal de Justiça do Estado de Santa Catarina, restou indeferido efeito suspensivo. Submetido à julgamento em sessão virtual realizada em 09/06/2022, foi negado provimento ao recurso, decisão da qual sobreveio a oposição de Embargos de Declaração. Os Embargos de Declaração restaram desacolhidos em 03/11/2022. A Agravante, então, interpôs Recurso Especial.
- **Agravo de instrumento nº 5000011-32.2022.8.24.0000** interposto pelo **Banco Bradesco**, com pedido de efeito suspensivo, em face da decisão que concedeu a Recuperação Judicial. Requer a Agravante a declaração de nulidade do deságio e forma de pagamento apresentada em relação à classe III e da adoção da TR como índice de atualização, determinando-se a apresentação de um novo plano de recuperação judicial. Ainda, postula a revogação da dispensa na apresentação de CND. Recebido pelo Tribunal de Justiça do Estado de Santa Catarina, restou indeferido efeito suspensivo. Submetido à julgamento em sessão virtual realizada em 09/06/2022, foi negado provimento ao recurso. **Trânsito em julgado em 02/08/2022.**

## 2. RESUMO

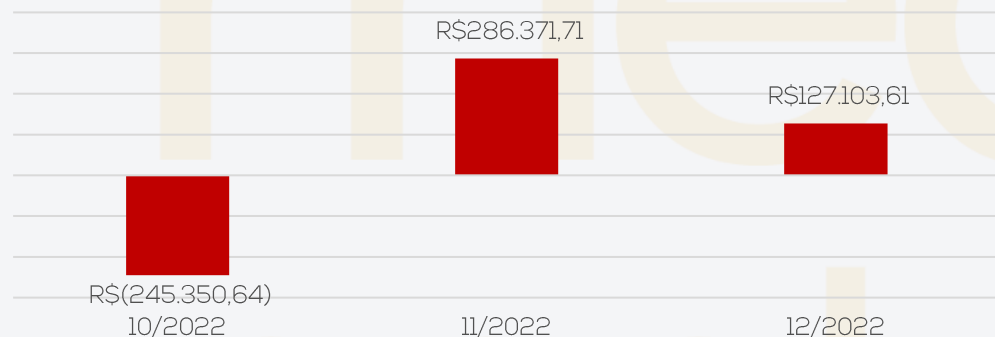
A empresa ABC Shoes atua no setor calçadista e tem como principal atividade a fabricação de calçados de couro.

### Resultados

#### Receitas



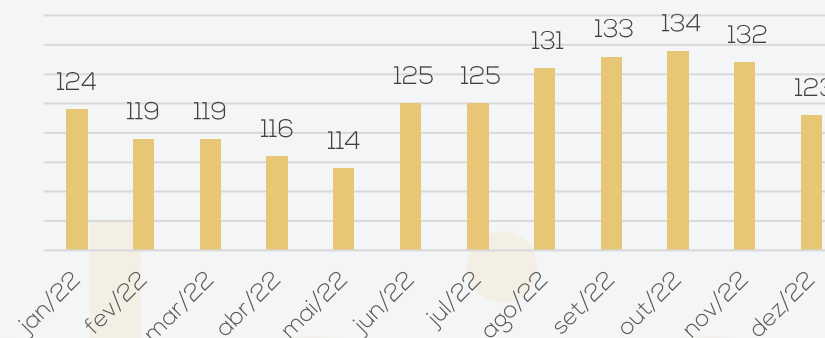
#### Resultado



Em dezembro, a Recuperanda apresentou decréscimo de 52% no faturamento bruto, em consequência das enchentes que ocorreram na localização da empresa, que teve a produção comprometida, além de diversos cancelamentos de pedidos. Os custos apresentaram queda, visto que em outubro representavam 62% do faturamento líquido e em novembro passaram para 49%. Embora as despesas tenham demonstrado aumento de 8%, o faturamento foi suficiente para cobrir custos e despesas, gerando resultado positivo de R\$ 127.103,61 mil. No acumulado do ano de 2022, a ABC Shoes apresenta lucros no montante de R\$ 86,8 mil.

### Quadro de Funcionários

#### Nº DE FUNCIONÁRIOS



Em dezembro ocorreram 9 demissões. Assim, a Recuperanda finalizou o mês com 123 empregados, sendo 8 registrados na filial e 115 registrados na matriz, cujos salários estão em dia, tendo sido pago R\$ 227,5 mil referente a folha competência novembro, além de R\$ 93 mil referente a 2ª parcela de 13º salário.

Em dezembro foram pagos em sua integralidade FGTS e INSS da competência novembro/2022.

### Fluxo de Caixa

Caixa Líquido proveniente das Atividades Operacionais	- 67.632
Caixa Líquido das Atividades de Investimento	- 105
<b>Aumento Líquido de caixa e equivalentes de caixa</b>	<b>- 67.737</b>
Caixa no início do período	677.425
Caixa no final do período	609.688

A ABC Shoes financia sua operação, principalmente, pelo desconto de duplicatas, que em dezembro apresentava comprometimento de 68% dos clientes a receber, além de gerar custos financeiros para a empresa. Os principais desembolsos são com pagamento de fornecedores, salários, tributos e despesas da operação.

A Recuperanda possuía ao final de dezembro R\$ 609.687,54 mil nas disponibilidades, sendo saldo em conta corrente de R\$ 53.393,92, e saldo de aplicações R\$ 1.670,90 ratificado pelos extratos enviados, o caixa de R\$ 554.622,72 mil não representa a realidade, pois não são registrados pela contabilidade os pagamentos de serviços tomados de prestadores informais, salientando que esse procedimento está em desacordo com as normas contábeis e fiscais, além de distorcer as demonstrações contábeis que registram aumentos constantes no saldo em caixa de valores inexistentes e não são registrados, custos essenciais para a fabricação.



## 2. RESUMO

A empresa ABC Shoes atua no setor calçadista e tem como principal atividade a fabricação de calçados de couro.

Endividamento concursal				
Classificação	Quantidade Credores	% Quantidade Credores	Valor Total (R\$)	% Valor Total
Trabalhistas	180	42%	4.481.142,02	15%
Garantia Real	1	0%	3.797.157,43	13%
Quirografários	185	43%	20.816.756,68	69%
ME/EPP	60	14%	1.066.351,26	4%
<b>Total</b>	<b>426</b>	<b>100%</b>	<b>30.161.407,39</b>	<b>100%</b>

PRINCIPAIS CREDORES DA RECUPERAÇÃO JUDICIAL		
CLASSE	CREDOR	VALOR (R\$)
CLASSE III	BANCO SAFRA S/A	10.641.704,66
CLASSE II	TRAVESSIA SECURITIZADORA DE CRÉDITOS	3.797.157,43
CLASSE III	BANCO SANTANDER BRASIL S/A	2.061.384,77
CLASSE III	RAPHAELLA BOOZ FRANQUIAS	1.291.761,27
CLASSE III	FUNDO DE INVESTIMENTO - EXODUS INSTITUCIONAL	719.498,98
CLASSE I	MATHEUS GONCALVES	435.688,79
CLASSE I	MAIA BRITTO SOCIEDADE DE ADVOGADOS	379.715,74
CLASSE III	SIFRA S/A	363.370,66

## Passivo extraconcursal

Em dezembro o passivo extraconcursal da ABC Shoes encerrou em **R\$ 24.470.960,23**, marcado, sobretudo, por obrigações fisco-tributárias, conforme abaixo:



## Informações relevantes

- ❖ **Alterações nas demonstrações financeiras:** a Recuperanda realiza constantes alterações em suas demonstrações contábeis após envio dos relatórios à administração judicial, restando uma insegurança em relação a confiabilidade dos dados apresentados.
- ❖ **Caixa:** a empresa utiliza mão de obra informal, sendo que eles não emitem documento fiscal válido para a Receita Federal, a contabilidade registra os valores desembolsados como suprimento de caixa, estando esta operação em desacordo com a legislação contábil e fiscal, além de expor um valor irreal como disponibilidades e distorcendo as demonstrações financeiras, pois estes valores compõem o custo do produto e não são registrados como custo, afetando diretamente o resultado líquido da empresa.
- ❖ **Retorno referente as diferenças na utilização dos recursos da venda dos imóveis:** a Recuperanda se comprometeu a enviar os controles dos pagamentos dos credores classe I para verificar a diferença entre recebimento dos recursos exclusivos para pagamento dessa classe e o efetivo pagamento em valores menores, porém ainda não encaminhou os controles para verificação.
- ❖ **Passivo tributário subdimensionado:** o passivo tributário não está contemplando registro dos encargos, inclusive os parcelamentos vigentes não apresentam os encargos pactuados na adesão, desta forma o passivo tributário não representa a realidade da empresa.



## 2. RESUMO – REUNIÃO

Em 23.01.2023 foi realizada reunião virtual, em que participaram Administração Judicial e representantes da Recuperanda, com o intuito de acompanhar a operação da empresa. Foi relatado que a empresa teve queda significativa no faturamento no final do ano, após as eleições. Também, informaram muitos problemas relacionados às enchentes que assolaram o estado em dezembro, motivo pelo qual muitos clientes cancelaram os pedidos por atraso na entrega. Como muito destes pedidos já estavam prontos, para minimizar os prejuízos, tiveram que ofertar tais produtos a outros clientes, por preço inferior. Ainda, informaram que houve aumento da inadimplência com alguns clientes nesse período. A previsão de faturamento para 2023 é otimista, embora janeiro que ainda tenha sido afetado pelas enchentes, e fevereiro tenham previsão baixa de faturamento. O orçamento a partir de março tem previsão de receita em torno de R\$ 2,5 milhões mensais.

Sobre a mão de obra terceirizada utilizada, foi relatado que a Recuperanda necessita de incremento de mão de obra e muitas vezes só encontra prestadores informais, desta forma, realiza pagamentos sem os documentos fiscais. Acerca disso, a Administração judicial informou que contabilidade não está efetuando os registros de forma adequada, visto que as saídas referente a esses pagamentos são registradas como suprimento de caixa e, desta forma, o caixa da empresa aumenta constantemente e o custo dos produtos fica distorcido, já que uma parte da mão de obra não é registrada em custo e afeta o resultado líquido da empresa. A recuperanda informou que irá se reunir com o contador responsável para tratar do assunto, que será acompanhado pela Administração Judicial. Ainda, sobre esse assunto, foi informado que para 2023 a Recuperanda planeja contratar mais funcionários e diminuir a dependência de mão de obra informal.

A empresa informou que vem mantendo a regularidade dos pagamentos dos salários mensais e também efetuou o pagamento das duas parcelas de Décimo Terceiro salário em dia.

Quanto aos tributos, estão com três parcelamentos de ICMS e um de INSS ativos e com pagamentos regulares. Em relação ao valores inadimplentes, planejam aderir a parcelamento assim que houver possibilidade.

Referente ao pagamento aos credores, a classe I tinha previsão de pagamento entre dezembro/2021 e novembro/2022, porém o valor não foi quitado nesta data. A Recuperanda informou que como o pagamento da classe I estava atrelada à alienação de imóveis, e, esta só ocorreu em junho e de forma parcelada, com disponibilização de recursos mensais a partir de julho, chegado novembro não recebeu o montante devido a classe I, se comprometendo a seguir com os pagamentos mensais conforme sejam liberados os recursos das parcelas da venda dos imóveis até a quitação dessa classe de credores. Sobre essa classe de credores, a Administração judicial verificou que há uma divergência entre os valores disponibilizados pela venda dos imóveis e o efetivo repasse à classe I de credores, tendo a empresa deixado de efetuar o pagamento de cerca de R\$ 250 mil. A Recuperanda se comprometeu a reunir-se com o jurídico para conferir e, após reunião, compartilhar seus controles a fim de verificar o motivo da divergência. Até o fechamento deste relatório a Recuperanda não havia dado retorno, razão pela qual a questão será tratada no próximo controle mensal.

Quanto a classe III de credores, o valor inadimplente está sendo negociado diretamente com o único credor da classe, e, assim que terminada negociação a Administração Judicial será informada.

Em 02.03.2023 a Administração Judicial realizou visita técnica na sede da Recuperanda.

Na oportunidade, questionada acerca do parcelamento do FGTS, a Recuperanda relatou que muitos dos valores em aberto junto à Caixa Econômica Federal foram quitados diretamente aos trabalhadores, mediante acordos firmados. Diante disto, está estudando junto ao jurídico forma de realizar a baixa de tal montante, sob pena de pagamento em duplicidade.





## 2. RESUMO – RESUMO DO CUMPRIMENTO DO PLANO

### Classe I – Trabalhistas

A classe reúne 180 credores no valor total de R\$ 4.481.142,02. O prazo inicial para o pagamento das parcelas dos credores até 150 salários mínimos é entre dezembro/2021 a novembro/2022, sendo os pagamentos condicionados à venda dos imóveis de matrícula 8.668 e 8.664. Os credores acima de 150 salários mínimos serão pagos na forma dos quirografários.

Realizada em 07/06/2022 a alienação dos imóveis, por meio de abertura de propostas fechadas seguida de processo competitivo, sobreveio a arrematação pelo valor total de R\$ 3.100.000,00, mediante a entrada de R\$ 1.000.000,00 (um milhão de reais), e o saldo remanescente em 20 parcelas mensais, com correção pela CDI.

Em decisão datada de 23/06/2022 sobreveio a homologação da proposta, com a liberação do valor atinente à entrada (R\$ 1.000.000,00) em favor da Recuperanda, para que seja destinado ao início dos pagamentos aos credores da classe I – trabalhistas;

Até dez/2022 foram realizados os pagamentos de R\$ 1.390.491,66 referentes aos credores até 150 salários mínimos, restando saldo em atraso de R\$ 562.941,61. O prazo de pagamento previsto no plano era novembro/2022 e não pôde ser concluído porque a alienação dos imóveis disponibilizados para pagamento da classe foi feita de forma parcelada e, até dezembro/2022, não haviam sido disponibilizados valores suficientes para efetuar a quitação.

Ainda, de acordo com a cláusula 10 do PRJ, consta que os créditos trabalhistas habilitados a título de FGTS poderão ser pagos por Lei Federal que possibilite parcelamento direto, o que vem sendo analisado pela Recuperanda e será acompanhado por esta administração judicial.

### Classe II – Garantia Real

A Classe II engloba 1 credor, no valor total de R\$ 3.797.157,43 cujo pagamento será realizado mediante dação em pagamento do terreno urbano matriculado sob nº 8.666, ofertado em garantia à Cédula de Crédito Bancário Confissão de Dívida nº 488896069, mediante Escritura Pública de Constituição de Hipoteca, firmado originalmente com Itaú Unibanco S/A, posteriormente cedido ao Fundo de Investimento em Direitos Creditórios Não Padronizados Alternative I e, em seguida, adquirido pela Travessia Securitizadora de Créditos Financeiros VIII S/A.

No evento 329 dos autos restou determinada a expedição de ofícios aos Juízos da 2ª Vara desta Comarca, da 2ª Vara do Trabalho de Brusque e da 9ª Vara Federal de Florianópolis, para que procedessem a baixa das restrições concernentes à penhora e/ou indisponibilidade lançadas na matrícula do bem, possibilitando a efetivação da transferência. Posteriormente, restou expedido ofício ao Registro de Imóveis para que realize a transferência de propriedade. No evento 621 o órgão apresentou exigências necessárias para a efetivação, sobre o qual aguarda-se regularização pelas partes.

### Classe III – Quirografários

A Classe III compreende 185 credores, no valor total de R\$ 20.816.756,68.

- **Credores financeiros:** possui carência de 2 meses para esta subclasse onde, até o momento, apenas o credor G2 COMPANHIA SECURITIZADORA DE CREDITOS FINANCEIROS se habilitou como credor financeiro. Até dezembro/2022 foram realizados os pagamentos de 5 parcelas no valor total de R\$ 297.161,15, restando em atraso as parcelas de julho, agosto, setembro, outubro, novembro e dezembro de 2022 no valor total de R\$ 328.223,99, além das correção e juros previstos no plano. Cabe esclarecer que o modificativo do plano narra que o pagamento da primeira parcela deveria ocorrer 60 dias após sua aprovação, o que ocorreu em 26/08/2021, contudo os pagamentos se iniciaram somente em 23/12/2021, pois a Recuperanda justificou ter contado o prazo após a credora ter se manifestado como credora financeira. As parcelas dos meses de janeiro e fevereiro/2022 não foram pagas conforme previsto, porém a Recuperanda realizou negociação direta com o credor e ficou acordado entre as partes que os pagamentos seriam retomados normalmente em março/2022 e acrescidas duas parcelas ao final dos pagamentos.
- **Demais credores:** compreende 184 dos credores da classe III no valor total de R\$ 18.755.371,91 e possui carência de 36 meses, onde os pagamentos deverão iniciar em outubro/2024 em 120 parcelas mensais.

### Classe IV – ME's e EPP's

A Classe IV compreende 60 credores, no valor total de R\$ 1.066.351,26 com carência de 36 meses, logo o pagamento das 120 parcelas deverá ter seu início em outubro/2024





# 3. DESCRIÇÃO DA EMPRESA - FOTOS

Fotos capturadas na empresa em visita realizada em 02.03.2023



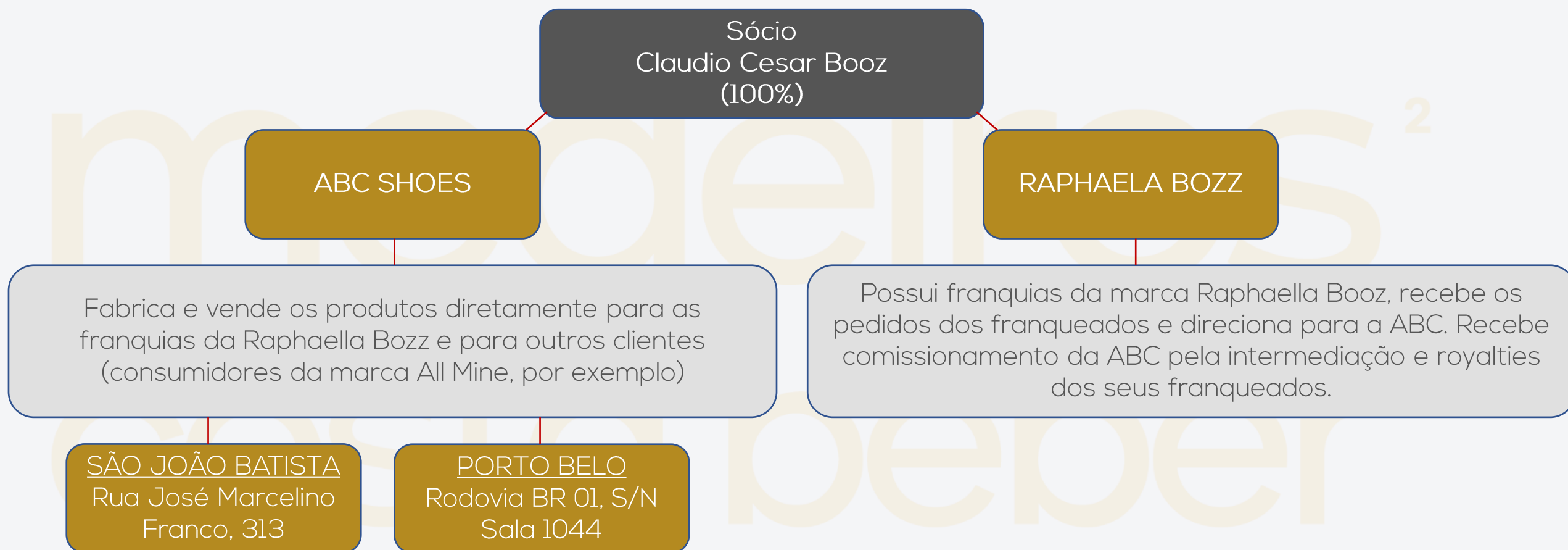


### 3. DESCRIÇÃO DA EMPRESA – ESTRUTURA SOCIETÁRIA

A empresa possui, atualmente, sua fábrica localizada na Rua José Marcelino Franco, 313, Jardim São Paulo, São João Batista/SC, além de uma loja localizada em Porto Belo/SC.

O sócio também é o único sócio da empresa RAPHAELLA BOOZ FRANQUIAS LTDA, CNPJ: 10.845.752/0001-07, cujo endereço é na Rua José Marcelino Franco, 313, Jardim São Paulo, São João Batista/SC, junto com a empresa ABC.

Em reunião presencial, realizada em 19.11.2020, o sr. Claudio Booz, explicou a relação comercial entre as empresas:



# 4. DADOS FINANCEIROS-ECÔNOMICOS – BALANÇO PATRIMONIAL

Balanco Patrimonial		10/2022	11/2022	12/2022
ATIVO	Circulante	12.864.978	12.203.654	11.477.920
	Disponibilidades	691.515	677.425	609.688
	Valores a Receber	12.173.464	11.526.229	10.868.232
	Clientes Nacionais	10.974.535	11.237.805	10.242.460
	(-) Duplicatas Descontadas	- 6.984.239	- 7.537.225	- 6.940.642
	Cartões a Receber	244.607	168.210	34.802
	Adiantamentos	131.660	237.459	117.170
	Impostos a Recuperar	4.200.804	4.173.521	4.167.660
	Crédito entre Estabelecimentos	472.161	160.453	78.584
	Estoques	2.973.050	2.926.158	3.009.382
	Outros Créditos	153.167	153.167	153.167
	Despesas Antecipadas	7.718	6.683	5.649
	Não Circulante	11.203.004	11.199.181	11.188.323
	Realizável a Longo Prazo	1.430	1.550	1.670
Quotas de capital - VIACREDI	1.430	1.550	1.670	
Permanente	11.201.574	11.197.631	11.186.653	
Imobilizado	11.201.574	11.197.631	11.186.653	
<b>Total do Ativo</b>	<b>24.067.983</b>	<b>23.402.835</b>	<b>22.666.242</b>	
Balanco Patrimonial		10/2022	11/2022	12/2022
PASSIVO	Circulante	34.173.673	33.247.566	32.401.484
	Empréstimos Bancários	10.500.062	10.500.062	10.500.062
	Fornecedores	6.063.893	5.673.264	5.653.550
	Obrigações Fiscais	4.581.307	4.586.446	4.554.182
	Salários e Encargos a Pagar	10.926.898	10.808.525	10.591.213
	Provisões Trabalhistas	529.762	563.602	170.281
	Parcelamentos de Obrigações	301.213	293.524	285.361
	Outras Obrigações	398.288	397.872	356.473
	Obrigações entre Estabelecimentos	464.285	160.453	78.584
	Vendas Antecipadas	407.966	263.817	211.856
	Exigível a Longo Prazo	8.711.123	8.693.508	8.675.893
	Impostos Parcelados Federais	5.739.028	5.737.501	5.735.973
	Impostos Parcelados Estaduais	1.608.710	1.592.623	1.576.536
	Outras Obrigações	1.363.384	1.363.384	1.363.384
	Patrimônio Líquido	- 18.816.813	- 18.538.317	- 18.411.213
	Capital Social	2.721.000	2.721.000	2.721.000
	Reserva de Lucros	2.341.425	2.341.425	2.341.425
Prejuízos Acumulados	- 23.879.237	- 23.600.742	- 23.473.638	
<b>Total do Passivo</b>	<b>24.067.983</b>	<b>23.402.756</b>	<b>22.666.242</b>	

**Disponibilidades:** engloba caixa de R\$ 554,6 mil, contas bancárias de R\$ 53,3 mil e aplicações financeiras R\$ 1,6 mil. Os saldos em conta corrente e aplicações financeiras foram ratificadas pelos extratos. A empresa informou que o saldo em caixa é apenas contábil, não correspondendo à realidade, sendo o real saldo ao final da competência de R\$ 106,00 porém não determinou prazo para realizar os ajustes.

**Clientes:** a Recuperanda possui R\$ 10,2 milhões na rubrica clientes, contudo, apresenta alta inadimplência, segundo a empresa, uma parte está em escritório de cobrança especializado, registrados na conta Clientes Diversos Nacionais com saldo total de R\$ 1,8 milhão, ratificado pelo *aging list* enviado. Também apresenta cerca de 68% dos títulos já negociados, tendo na realidade R\$ 3,3 milhões a receber. Em dezembro o decréscimo de 9% da rubrica se deve aos recebimentos do mês, principalmente, das empresas Calcenter Calçados (R\$ 433,4 mil), Outlet Shoes Com. De Calçados Ltda (R\$ 63 mil) e NJL Calçados Ltda. (R\$ 46,1 mil). Ainda, dentro dos recebíveis, há os valores das vendas de cartão que encerraram com R\$ 34,8 mil e possuem prazo médio de recebimento de 75 dias. Devido os recebimentos no período o saldo a receber de cartões de crédito apresentou decréscimo de 21%. As taxas cobradas pelas operadoras dos cartões variam de 1,19% a 2,30%, a depender do prazo.

**Adiantamentos:** em dezembro a Recuperanda realizou adiantamentos a fornecedores que chegaram a R\$ 23,4 mil, e recebeu mercadorias no montante de R\$ 40,6 mil, restando saldo de R\$ 119,4 mil. A ABC possui ampla movimentação nesta rubrica e de valores bastante variáveis, segundo a empresa, em virtude da recuperação judicial alguns fornecedores exigem um adiantamento como garantia de recebimento e somente após a confirmação do pagamento é que colocam a matéria-prima em produção. Há também valores com adiantamentos de salários, que em dezembro registrou a baixa de R\$ 103 mil referente adiantamento da 1ª parcela de 13º salário, conforme apropriação da folha de pagamento, sendo este o principal responsável pelo decréscimo de 51% na rubrica.

**Impostos a Recuperar:** impostos a recuperar compreende a conta de IPI a recuperar (R\$ 7,6 mil), IPI a restituir (R\$ 47 mil) e Pis/Cofins referente ao mandado de segurança 5004470-60.2017.4.04.7205 (R\$ 4,1 milhões). Em dezembro houve a atualização monetária de R\$ 45.990,48 e compensações no montante de R\$ 54 mil, restando saldo de R\$ 4.098.283,02 referente ao mandado de segurança Pis e Cofins, sendo o responsável pela variação negativa de R\$ 5,8 mil.

**Crédito entre Estabelecimentos:** demonstrou decréscimo de 51% e se refere aos valores de mercadorias produzidas pela empresa e transferidas para as filiais para comercialização, as transferências são suportadas pelas notas fiscais de transferência conforme legislação fiscal.

**Estoques:** engloba os estoques de matérias-primas, produtos acabados e mercadorias para revenda. O valor final da rubrica apresentou acréscimo de 3% devido aquisição de matéria prima para produção, foram adquiridos R\$ 206,2 em insumos e utilizados R\$ 52,6 mil.

**Outros Créditos:** trata-se de bloqueio judicial no montante de R\$ 119.445,56 e depósito judicial de R\$ 33.721,35. Em dezembro não apresentou movimentação,

**Despesas Antecipadas:** a retração de dezembro trata-se da apropriação mensal dos seguros no valor de R\$ 1.034,86.

**Imobilizado:** em dezembro a movimentação foi, exclusivamente a apropriação de depreciação no valor de R\$ 10.978,67. O inventário do imobilizado ratifica os saldos contabilizados.

# 4. DADOS FINANCEIROS-ECÔNOMICOS – BALANÇO PATRIMONIAL

Balanco Patrimonial		10/2022	11/2022	12/2022
ATIVO	Circulante	12.864.978	12.203.654	11.477.920
	Disponibilidades	691.515	677.425	609.688
	Valores a Receber	12.173.464	11.526.229	10.868.232
	Cientes Nacionais	10.974.535	11.237.805	10.242.460
	(-) Duplicatas Descontadas	- 6.984.239	- 7.537.225	- 6.940.642
	Cartões a Receber	244.607	168.210	34.802
	Adiantamentos	131.660	237.459	117.170
	Impostos a Recuperar	4.200.804	4.173.521	4.167.660
	Crédito entre Estabelecimentos	472.161	160.453	78.584
	Estoques	2.973.050	2.926.158	3.009.382
	Outros Créditos	153.167	153.167	153.167
	Despesas Antecipadas	7.718	6.683	5.649
	Não Circulante	11.203.004	11.199.181	11.188.323
	Realizável a Longo Prazo	1.430	1.550	1.670
	Quotas de capital - VIACREDI	1.430	1.550	1.670
Permanente	11.201.574	11.197.631	11.186.653	
Imobilizado	11.201.574	11.197.631	11.186.653	
<b>Total do Ativo</b>	<b>24.067.983</b>	<b>23.402.835</b>	<b>22.666.242</b>	
Balanco Patrimonial		10/2022	11/2022	12/2022
PASSIVO	Circulante	34.173.673	33.247.566	32.401.484
	Empréstimos Bancários	10.500.062	10.500.062	10.500.062
	Fornecedores	6.063.893	5.673.264	5.653.471
	Obrigações Fiscais	4.581.307	4.586.446	4.554.182
	Salários e Encargos a Pagar	10.926.898	10.808.525	10.591.213
	Provisões Trabalhistas	529.762	563.602	170.281
	Parcelamentos de Obrigações	301.213	293.524	285.361
	Outras Obrigações	398.288	397.872	356.473
	Obrigações entre Estabelecimentos	464.285	160.453	78.584
	Vendas Antecipadas	407.966	263.817	211.856
	Exigível a Longo Prazo	8.711.123	8.693.508	8.675.893
	Impostos Parcelados Federais	5.739.028	5.737.501	5.735.973
	Impostos Parcelados Estaduais	1.608.710	1.592.623	1.576.536
	Outras Obrigações	1.363.384	1.363.384	1.363.384
	Patrimônio Líquido	- 18.816.813	- 18.538.317	- 18.411.213
Capital Social	2.721.000	2.721.000	2.721.000	
Reserva de Lucros	2.341.425	2.341.425	2.341.425	
Prejuízos Acumulados	- 23.879.237	- 23.600.742	- 23.473.638	
<b>Total do Passivo</b>	<b>24.067.983</b>	<b>23.402.756</b>	<b>22.666.163</b>	

**Empréstimos e Financiamentos:** engloba os créditos junto a instituições financeiras arrolados no processo de Recuperação Judicial. Destaca-se que o valor contabilizado evidencia uma diferença de R\$ 6,6 milhões em relação ao relacionado na RJ e, segundo a ABC não há previsão para correção da rubrica. Em dezembro não foi realizado o pagamento das parcelas em aberto do credor G2 Securitizadora, encerrando a competência com 06 parcelas em atraso, segundo a empresa, foram pagas em 15/12/2022 as parcelas de julho e agosto, porém não há registro na contabilidade desses pagamentos, permanecendo em inadimplência o cumprimento dos pagamentos de classe II.

**Fornecedores:** no período houve decréscimo de R\$ 19,7 mil, principalmente devido aos pagamentos maiores que novas compras a prazo, com destaque aos pagamentos a Ralver Palmilhas Injet e Confor. LTDA (R\$ 82,5 mil), Palmplast Calçados Ltda (R\$ 33,4 mil) e Oazzys Brasil (R\$ 27,8), referentes a compras de matéria prima.

**Obrigações Fiscais:** as contas mais expressivas da rubrica são COFINS (R\$ 3 milhões), Pis (R\$ 712,6 mil) e IPI (R\$ 406,6 mil). Os tributos com vencimento dezembro foram pagos ou compensados, porém ainda constam saldos inadimplentes de períodos anteriores. A Recuperanda possuía em dezembro, três parcelamentos de ICMS ativos, dos quais 02 encontram-se na parcela 10/120 e um na parcela 03/12 e estão em dia, porém não apresentam o registro dos encargos conforme determinam as normas contábeis e fiscais. Maiores detalhes podem ser contemplados no item 5 "Dívida Fiscal".

**Obrigações Trabalhistas:** compreende valores arrolados na recuperação judicial, como salários e rescisões, que juntos somam R\$ 4,4 milhões. Em dezembro a Recuperanda pagou FGTS competência 11/2022 e INSS competências 11/2022 e 13/2022, destacamos que há saldos inadimplentes de períodos anteriores, de aproximadamente R\$ 9,6 milhões e um parcelamento ativo, o qual encontra-se na parcela 03/60 e está em dia. Evidenciamos que no registro do parcelamento de INSS não foram registrados os valores de encargos sobre os valores parcelados, conforme determinam as legislações contábil e fiscal. Ainda, no período houve pagamento de parcela da recuperação judicial de R\$ 112,1 mil conforme os comprovantes encaminhados, o que contribuiu para a oscilação da rubrica. As provisões englobam férias e 13º salário, que em dezembro apresentou queda de aproximadamente 70%, devido a baixa da folha de décimo terceiro salário e concessões de férias no período.

**Vendas Antecipadas:** a ABC realizou novas vendas antecipadas no montante de R\$ 18,5 mil e entrega de mercadorias de pedidos anteriores no valor de R\$ 70,5 mil, demonstrando uma queda de 20% do saldo final, que terminou dezembro em R\$ 211,8 mil. As principais entregas de vendas recebidas antecipadamente ocorreram para EC Com. Eventos e Promoções Ltda (R\$ 23,7 mil), De Bella Com. De calçados Ltda (R\$ 11,5 mil) e Giucale Com. De Calçados Ltda (R\$ 6,5 mil).

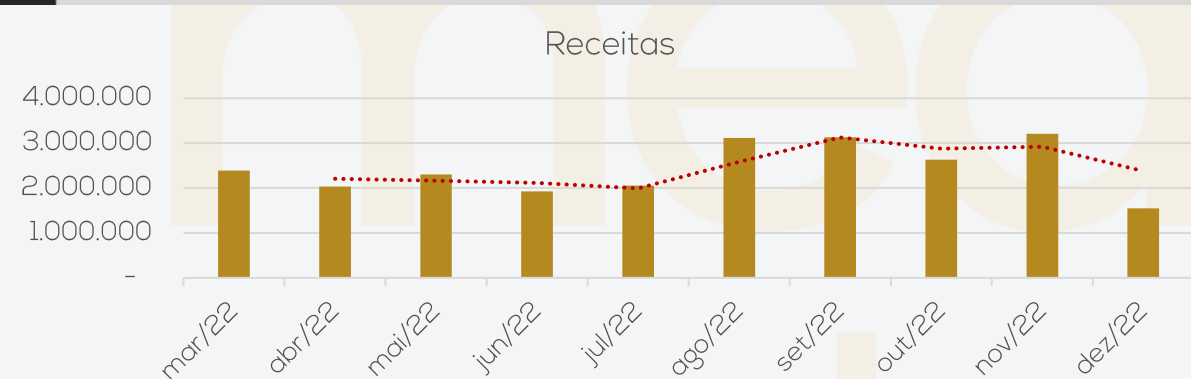
**Outras Obrigações:** envolve, principalmente, inadimplência nas faturas de energia elétrica de R\$ 103,7 mil e aluguéis (filiais) de R\$ 224,4 mil. Em dezembro houve o pagamento dos aluguéis da competência 11/2022 (R\$ 16,9 mil), porém não foi efetuada a apropriação pelo regime de competência do aluguel de dezembro que vence em janeiro. Energia elétrica teve apropriação de R\$ 22 mil do mês e foi efetuado pagamento de competências anteriores no montante de R\$ 44,3 mil. Anteriormente a Recuperanda informou sobre as negociações dos valores dos aluguéis, que tratam-se dos valores da competência 01/2022 referente a loja do Shopping Muller – período em que esta ainda se encontrava aberta – multa por encerramento, além da diferença do desconto concedido pelo shopping no período de pandemia (75%) que, devido ao fechamento da loja, estão cobrando a diferença, o total solicitado é de R\$ 195,7 mil e foram levados ao âmbito judicial, sendo que a ABC fará a defesa dentro do prazo determinado.





# 4. DADOS FINANCEIROS-ECÔNOMICOS - DEMONSTRAÇÃO DE RESULTADO

DRE	10/2022	11/2022	12/2022	2022
Receita Operacional Bruta	2.626.657	3.206.927	1.547.167	27.683.655
Deduções da Receita Bruta	- 684.183	- 819.910	- 444.598	- 7.598.256
Receita Líquida	1.942.474	2.387.017	1.102.569	20.085.399
Custos dos Produtos Vendidos	- 1.736.858	- 1.475.467	- 545.092	- 15.005.987
Lucro Bruto	205.615	911.549	557.477	5.079.412
Despesas Comerciais	- 193.939	- 206.121	- 217.836	- 1.889.865
Despesas Administrativas	- 112.624	- 122.426	- 122.523	- 1.499.620
Despesas Tributárias	- 2.804	-	-	- 15.150
Outras Receitas	315	14.575	97	3.464.265
Resultado do Operacional	- 103.437	597.577	217.216	2.347.798
Resultado Financeiro	- 141.914	- 311.205	- 90.112	- 2.260.987
Resultado antes IR	- 245.351	286.372	127.104	86.811
Resultado Contábil	- 245.351	286.372	127.104	86.811



**Receitas:** o faturamento de dezembro apresentou decréscimo de 52% em comparação com novembro. A Recuperanda informou que as enchentes que castigaram o estado de SC em dezembro, afetaram a produção e teve paralisações devido a dificuldade de locomoção dos funcionários da região, danos físicos na estrutura da empresa e pedidos cancelados antes do faturamento.

**Deduções da Receita Bruta:** compreende as devoluções de venda (R\$ 80,4 mil) e os impostos incidentes sobre a venda (R\$ 364,1 mil). Em dezembro apresentou aumento, visto que representou 29% da receita bruta e em novembro havia sido 26%, destaque ao volume de devoluções de venda, que foi R\$ 80,4 mil, devido cancelamentos de pedidos não entregues no prazo, causado pelas dificuldades operacionais no período das enchentes.

**Custos dos Produtos Vendidos:** aduz compras de materiais de R\$ 195,9 mil, mão-de-obra de R\$ 217,9 mil e gastos gerais de fabricação de R\$ 301,8 mil. Em dezembro houve decréscimo dos custos, pois representaram 49% das receitas líquidas e na competência anterior representaram 62%, de acordo com a Recuperanda, é justificado pois variam de acordo com o produto que é fabricado, alguns mais elevados que outros. Ressaltamos que o valor de custos não representa a realidade, visto que há valores de mão de obra informal que não são lançadas nos custos e os valores ficam represados em no caixa, por uma contabilização equivocada e em desacordo com as normas contábeis e fiscais.

**Despesas Comerciais:** envolve dispêndios salariais com o pessoal de vendas, fretes, comissões e depreciações. Na competência a rubrica apresentou acréscimo de aproximadamente 6%, devido principalmente, pelas despesas com fretes e carretos que passaram de R\$ 76 mil em novembro para R\$ 87,3 mil em dezembro e comissões que passaram de R\$ 19,6 mil para R\$ 36,7 mil. Destaca-se que a taxa de comissionamento dos representantes comerciais atualmente é de 7,4%.

**Despesas Administrativas:** compreende, sobretudo, despesas de serviços de terceiros no valor de R\$ 34,7 mil e despesas advocatícias de R\$ 37,8 mil, sendo as mais expressivas da rubrica. Em dezembro a rubrica apresentou estabilidade, as principais despesas foram com Lollato, Lopes, Rangel, Ribeiro Sociedade de advogados R\$ 21,3 mil, JS2 Design e Assessoria Eireli R\$ 15 mil e MC Contab. E Assessoria S/S Ltda R\$ 15 mil.

**Outras Receitas:** na competência dezembro as outras receitas alcançaram R\$ 96,69, referente insumos bonificados.

**Resultado Financeiro:** exibe as contas de receitas com rendimento de aplicação R\$ 15,05, juros R\$ 10,3 mil, valores de atualização dos créditos tributários R\$ 45,9 mil e descontos obtidos R\$ 32,90, as receitas financeiras somaram R\$ 55 mil e não fizeram frente as despesas financeiras, que majoritariamente correspondem a gastos com duplicatas descontadas no valor de R\$ 68,9 mil e descontos concedidos de R\$ 40,5 mil, refletindo em resultado financeiro negativo de R\$ 90,1 mil. Sobre os descontos, a Recuperanda elucidou que a política adotada pela empresa para seus clientes é de 8% de desconto dos pagamentos à vista, exceto para a Allmine que possui firmado em contrato o desconto de 6,5% em duplicatas referentes ao marketing e logística, sendo que alguns dos descontos ocorrem em boletos.

**Resultado:** o faturamento de dezembro apresentou decréscimo de 52% em comparação com a competência anterior, devido aos problemas na produção relacionados à enchente, embora tenha demonstrado elevação das despesas, os custos apresentaram queda, representando 49% da receita líquida, mesmo com as dificuldades apresentadas e queda no faturamento, a ABC encerrou a competência com resultado positivo de R\$ 127.103,63 mil. Em 2022 a Recuperanda finalizou com lucros de R\$ 86,8 mil. Cumprir destacar que a empresa não possui contabilidade integrada com os custos, além de não contabilizar custos provenientes de prestadores de serviços informais, o que gera distorções nos resultados apresentados.

# 4. DADOS FINANCEIROS-ECÔNOMICOS - DEMONSTRAÇÃO DO FLUXO DE CAIXA

DEMONSTRATIVO DO FLUXO DE CAIXA

## DEMONSTRATIVO DO FLUXO DE CAIXA

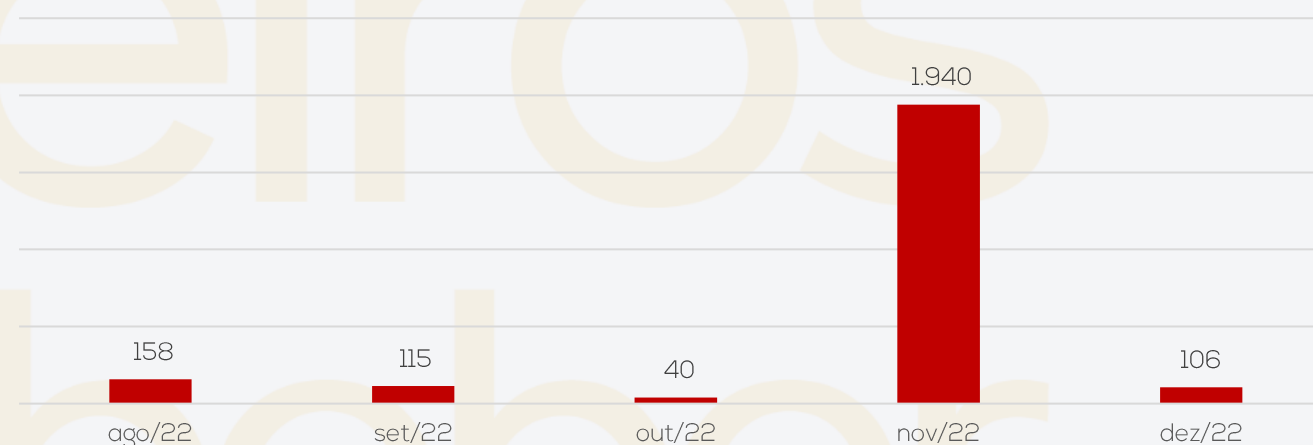
	out/22	nov/22	dez/22
<b>Fluxos de Caixa das Atividades Operacionais</b>			
Recebimentos de Clientes	2.302.556	2.937.691	1.791.526
Pagamentos a fornecedores e empregados	- 2.005.123	- 2.119.163	- 876.602
Juros pagos, recebidos e descontos obtidos	- 8.073	6.994	- 11.814
Pagamentos de impostos sobre Atividades Operacionais	- 36.619	- 110.152	- 120.218
Pagamentos Salários e Encargos	- 381.882	- 616.598	- 759.364
Pagamento Despesas Operacionais	- 66.693	- 112.755	- 91.160
<b>Caixa Líquido proveniente das Atividades Operacionais</b>	<b>- 195.833</b>	<b>- 13.983</b>	<b>- 67.632</b>
<b>Fluxos de Caixa das Atividades de Investimentos</b>			
Juros recebidos	14	13	15
Impostos, taxas e contribuições sobre investimentos	- 2.804	-	-
Investimentos	- 120	- 120	- 120
<b>Caixa Líquido das Atividades de Investimento</b>	<b>- 2.910</b>	<b>- 107</b>	<b>- 105</b>
<b>Aumento Líquido de caixa e equivalentes de caixa</b>	<b>- 198.743</b>	<b>- 14.090</b>	<b>- 67.737</b>
Caixa no início do período	890.258	691.515	677.425
Caixa no final do período	691.515	677.425	609.688

**Caixa Operacional:** a Recuperanda destinou os recursos advindos dos clientes para o pagamento de fornecedores, empregados e despesas vinculadas às operações, restando um caixa operacional negativo em 67,6 mil.

**Caixa de Investimentos:** compreende em dezembro, saída referente a pagamento de Quotas Capital Viacred R\$ 120,00 e IOF sobre resgate aplicação financeira, a entrada em caixa foi referente rendimentos de aplicação financeira R\$ 15,05, gerando um resultado negativo de R\$ 105,28.

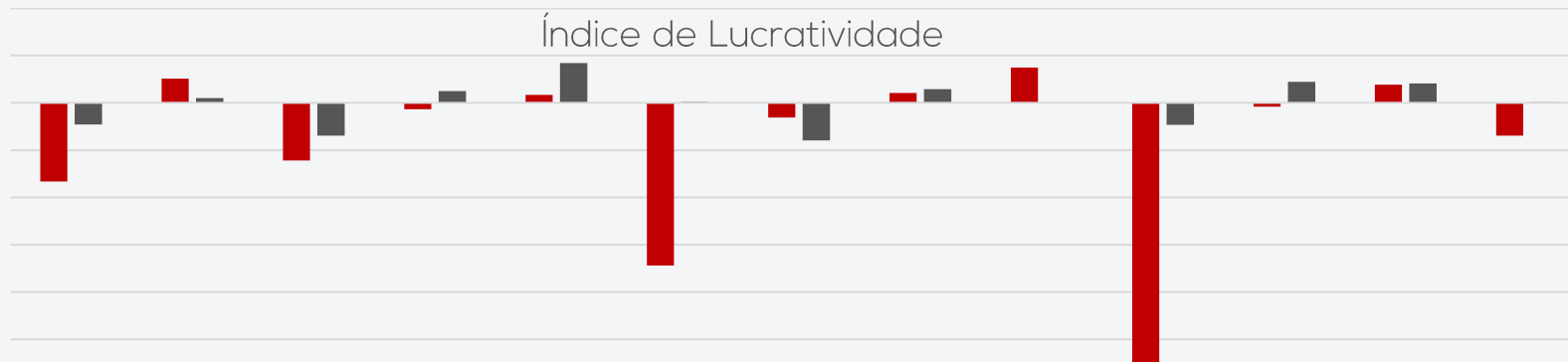
**Caixa no Final do Período:** o caixa encerrou com saldo positivo de R\$ 609.687,54, salientando que trata-se de um saldo meramente contábil, visto que a empresa informa que necessita de mão de obra informal, como os prestadores informais não possuem documento fiscal válido para fornecer, não são contabilizados esses pagamentos, sendo feita uma manobra contábil, em que o valor dos pagamentos são lançados como suprimento de caixa, desta forma o valor em caixa apresenta relevante distorção e aumento constante dos valores nas demonstrações contábeis. Considerando estas informações, o montante disponível à Recuperanda é de R\$ 106,00. Observamos que essa prática está em desacordo com as legislações contábeis e fiscais.

Evolução Saldo Final Caixa



# 4. DADOS FINANCEIROS-ECÔNOMICOS – ANÁLISE ANUAL

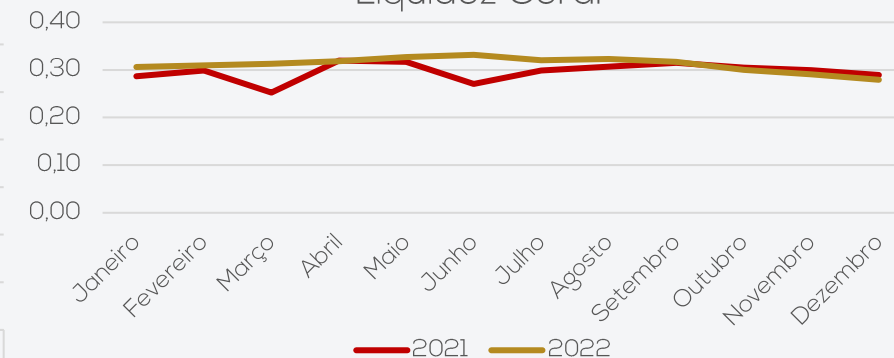
### Índice de Lucratividade



	Janeiro	Fevereiro	Março	Abril	Mai	Junho	Julho	Agosto	Setembro	Outubro	Novembro	Dezembro	Média anual
■ 2021	-33%	10%	-24%	-3%	3%	-69%	-6%	4%	15%	-110%	-2%	8%	-14%
■ 2022	-9%	2%	-14%	5%	17%	0%	-16%	6%	0%	-9%	9%	8%	0,31%

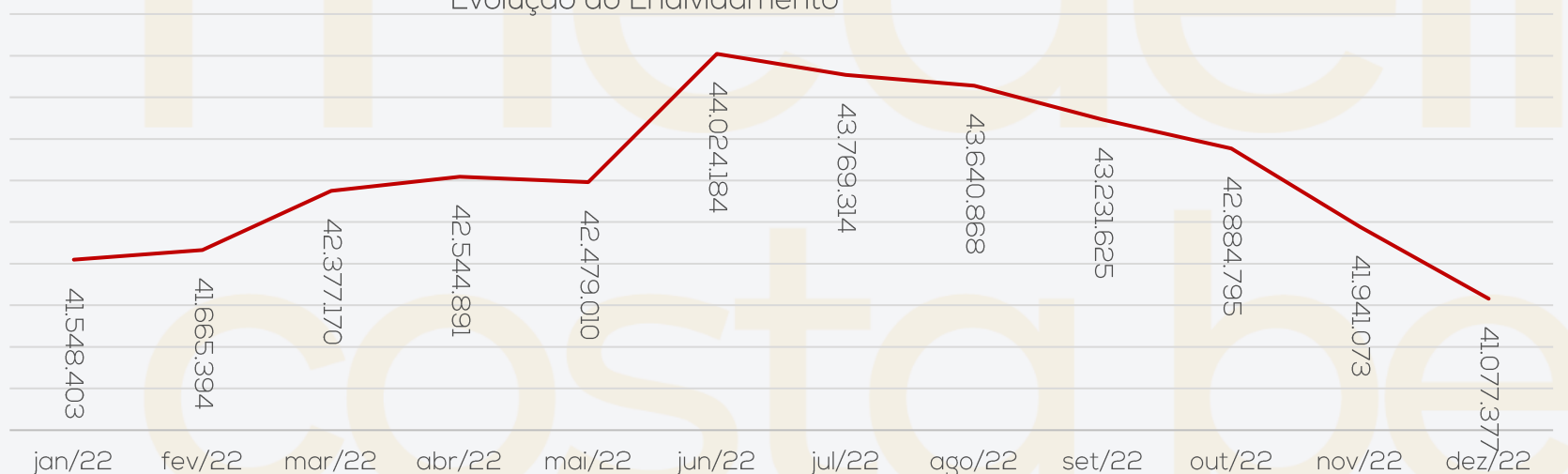
**Índice de Lucratividade:** Embora ainda apresente resultados negativos em alguns casos, é possível visualizar a melhora na lucratividade da Recuperanda em 2022, comparada à 2021. O mês de maio apresentou o maior lucro do ano, demonstrando 17% de lucratividade. Comparando o ano fechado a melhora é visível, expondo lucratividade positiva de 0,31% em comparação à 2021 que encerrou negativo em 14%.

### Liquidez Geral



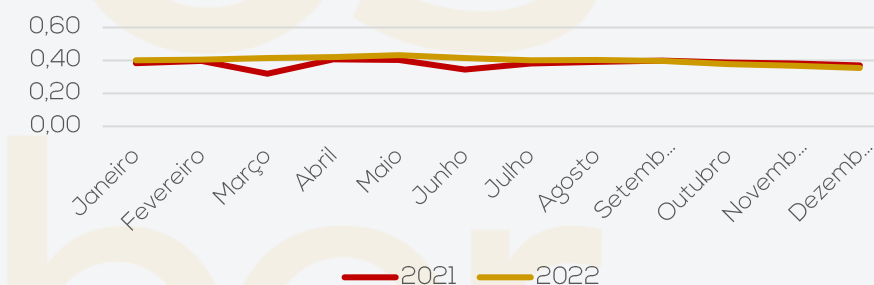
**Liquidez Geral:** Demonstra a capacidade de solvência da empresa no longo prazo. No ano de 2021 a empresa apresentou grandes oscilações em seus índices, chegando ao menor resultado em março sendo 0,25 e terminando o ano em 0,28, já no ano de 2022 apresentou crescentes melhoras, chegando a 0,33 em junho, contudo terminou 2022 em 0,28, demonstrando que a empresa não evoluiu sua capacidade de pagamentos de dívidas de curto e longo prazo.

### Evolução do Endividamento



**Evolução do endividamento:** Em 2022 o endividamento foi crescendo gradativamente até junho, onde atingiu o maior endividamento, com dívidas de curto e longo prazo no montante de R\$ 44 milhões, a partir de julho o endividamento foi caindo mensalmente até chegar em dezembro com R\$ 41 milhões em dívidas, desta forma encerrou 2022 com queda de 1% do endividamento, se comparado ao final de 2021.

### Liquidez Corrente



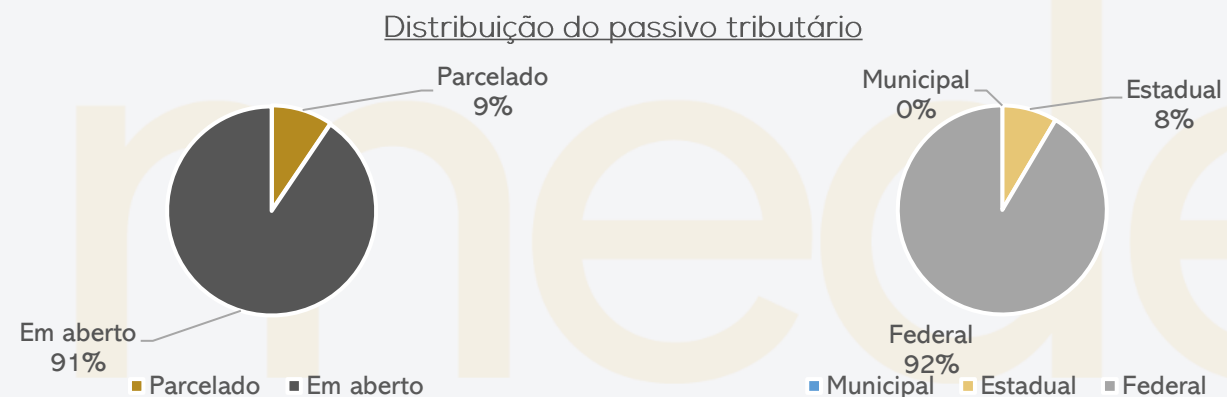
**Liquidez Corrente:** É considerado apenas os valores alocados a curto prazo, prevendo a capacidade de liquidar suas dívidas neste período. O gráfico demonstra que, assim como a liquidez geral, a Recuperanda não melhorou sua capacidade de pagamentos de curto prazo no ano de 2022, finalizando em 0,35, abaixo de 2021 que encerrou em 0,37.




# 5. DÍVIDA TRIBUTÁRIA - DÍVIDA FISCAL

A ABC Shoes realiza as compensações mensais e está pagando de forma parcial os tributos correntes, contudo, há dívidas tributárias de competências anteriores em aberto. A Recuperanda, em outubro, realizou novo parcelamento de ICMS no valor original de R\$ 98.467,97 em 12 meses, pagando a primeira parcela no ato do parcelamento. Nesta competência possui três parcelamentos de ICMS ativos que encontram-se em dia. Ainda em outubro, realizou parcelamento em 60 meses do INSS competência setembro/2022 no valor de R\$ 95.478,77, com acréscimo de multa de R\$ 19.095,77. Destacamos que não foram registrados os encargos dos parcelamentos conforme determina as legislações contábil e fiscal. A Recuperanda relata que optou por não contabilizar o total dos encargos dos parcelamentos, reconhecendo os encargos por regime de caixa, contrariando as normas que determinam a contabilização por regime de competência e registros dos passivos a valor justo, mascarando uma dívida tributária maior que a registrada em suas demonstrações.

No período, o passivo tributário da ABC alcançou **R\$ 23.066.070,79**, porém, devido a falta de registro dos encargos sobre os parcelamentos, a dívida tributária está subdimensionada.



**Posição Tributária**



A Recuperação Judicial restou concedida independente da apresentação das certidões negativas fiscais, uma vez que, entendeu o juízo, a devedora demonstrou ter iniciado procedimentos necessários ao pagamento, mediante parcelamento dos débitos. Além disso, ressaltou que os entes públicos possuem meios próprios para a cobrança de seus créditos.

A questão, dentre outros pontos, é objeto do Agravo de Instrumento nº 5064208-30.2021.8.24.0000 interposto pelo Banco Safra, ao qual restou negado provimento em sessão virtual realizada em 09/06/2022.

Posição Tributos Municipais	
ISS Retido	83
Parcelamento ISS	59
<b>Total</b>	<b>142</b>

Posição Tributos Estaduais	
ICMS a recolher	50.883
ICMS parcelamento 221100396270	73.894
ICMS parcelamento 221100125030	1.420.906
ICMS parcelamento 221100125021	348.707
<b>Total</b>	<b>1.894.389</b>

Posição Tributos Federais	
IPI	406.658
FCP	31
IRRF	225.309
PIS	712.634
COFINS	3.057.166
Previdência Social	5.283.094
INSS Receita Bruta	2.611.200
INSS serviços	224
CSRF	22.544
IRPJ Diferido	886.903
CSLL Diferido	319.285
FGTS	1.886.100
Parcelamento Simples Nacional	206.138
Parcelamento INSS	18.332
Processo Fiscais	5.535.922
<b>Total</b>	<b>21.171.540</b>





# 6. PLANO DE RECUPERAÇÃO JUDICIAL – PROPOSTA DE PAGAMENTO

CONDIÇÕES DO PLANO								
CLASSE	Subclasse	DESÁGIO	CARÊNCIA	Nº PARCELAS	PERIODICIDADE	JUROS	CORREÇÃO	RECURSOS UTILIZADOS
Classe I – Trabalhista	Até 150 salários mínimos	50%	-	Até 12 meses	Não consta	-	TR	Será quitado com a venda direta dos imóveis de matrícula 8.668 (valor mínimo R\$ 1.224.160,00) e 8.664 (valor mínimo R\$ 1.775.375,00) em até 12 meses da decisão homologatória da aprovação do plano de recuperação judicial.
	Acima de 150 salários mínimos	85%	36 meses	120	Mensal	-	TR	Venda das lojas/filiais da Recuperanda como UPI, venda dos terrenos sob matrícula 6.549, 8.665, 8.667, 8.677, 13.022. Após a homologação do plano de recuperação judicial.
Classe II – Garantia Real	Aplicável a todos	-	-	-	À vista	-	-	Após a homologação do plano de recuperação judicial, o magistrado deverá determinar a expedição de ofício para o registro de imóveis da Comarca de São João Batista/SC, a fim de que transfira a titularidade para o respectivo credor do terreno urbano matriculado sob nº 8.666, ofertado em garantia à Cédula de Crédito Bancário Confissão de Dívida nº 488896069, mediante Escritura Pública de Constituição de Hipoteca, firmado originalmente com Itaú Unibanco S/A, posteriormente cedido ao Fundo de Investimento em Direitos Creditórios Não Padronizados Alternative I e em seguida adquirido pela Travessia Securitizadora de Créditos Financeiros VIII S/A.
Classe III – Quirografários	Aplicável a todos	85%	36 meses	120	Mensal	-	TR	Venda das lojas/filiais da Recuperanda como UPI, venda dos terrenos sob matrícula 6.549, 8.665, 8.667, 8.677, 13.022. Após a homologação do plano de recuperação judicial.
Classe IV – ME e EPP	Aplicável a todos	85%	36 meses	120	Mensal	-	TR	Venda das lojas/filiais da Recuperanda como UPI, venda dos terrenos sob matrícula 6.549, 8.665, 8.667, 8.677, 13.022. Após a homologação do plano de recuperação judicial.
<b>TOTAL</b>								

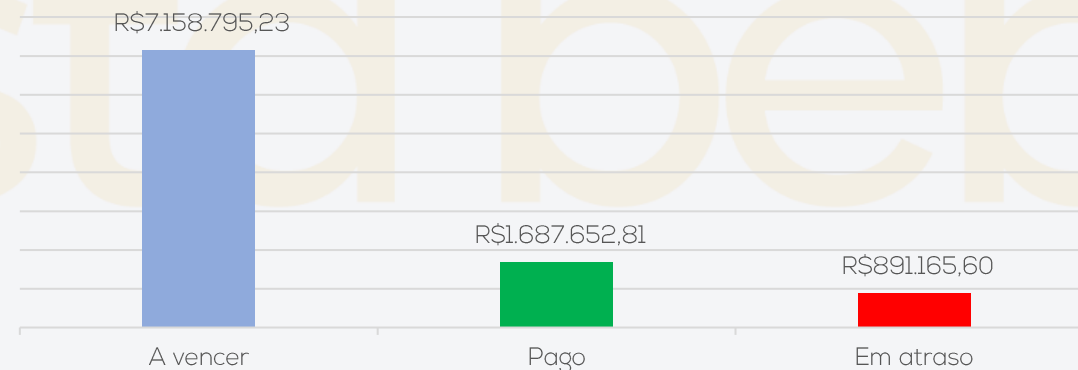




# 6. PLANO DE RECUPERAÇÃO JUDICIAL – CUMPRIMENTO DO PLANO

CLASSE	Subclasse	VALOR RJ	DESÁGIO	CARÊNCIA	INÍCIO DOS PAGAMENTOS	FIM DOS PAGAMENTOS	VALOR APÓS DESÁGIO	ATUALIZAÇÃO EM DEZEMBRO DE 2022		
								PAGO	EM ATRASO	A VENCER
Classe I - Trabalhista	Até 150 salários mínimos	R\$ 3.906.866,54	50%	-	dez/21	nov/22	R\$ 1.953.433,27	R\$ 1.390.491,66	R\$ 562.941,61	R\$ -
	Acima de 150 salários mínimos	R\$ 574.275,48	85%	36 meses	out/24	ago/34	R\$ 86.141,32	R\$ -	R\$ -	R\$ 86.141,32
Classe II - Garantia Real	Aplicável a todos	R\$ 3.797.157,43	-	-	-	-	R\$ 3.797.157,43	R\$ -	R\$ -	R\$ 3.797.157,43
Classe III - Quirografários	Demais Credores	R\$ 18.755.371,91	85%	36 meses	out/24	ago/34	R\$ 2.813.305,79	R\$ -	R\$ -	R\$ 2.813.305,79
	Credores Financeiros	R\$ 2.061.384,77	55%	2 meses	dez/21	mai/23	R\$ 927.623,15	R\$ 297.161,15	R\$ 328.223,99	R\$ 302.238,01
Classe IV - ME e EPP	Aplicável a todos	R\$ 1.066.351,26	85%	36 meses	out/24	ago/34	R\$ 159.952,69	R\$ -	R\$ -	R\$ 159.952,69
<b>TOTAL</b>		<b>R\$ 30.161.407,39</b>					<b>R\$ 9.737.613,64</b>	<b>R\$ 1.687.652,81</b>	<b>R\$ 891.165,60</b>	<b>R\$ 7.158.795,23</b>
							<b>100,00%</b>	<b>17,33%</b>	<b>9,15%</b>	<b>73,52%</b>

Resumo PRJ





# ANEXOS

I – DEMONSTRAÇÕES CONTÁBEIS DE DEZEMBRO DE 2022





**medeiros<sup>2</sup>**  
**costa beber**  
administração judicial



 **0800 150 1111**

 **+55 51 99871-1170**

## **PORTO ALEGRE**

Av. Dr. Nilo Peçanha, 2900 - 701  
RS - CEP 91330-001

## **NOVO HAMBURGO**

R. Júlio de Castilhos, 679, Salas 111 e 112,  
RS - CEP 93.510-130

## **CAXIAS DO SUL**

Av. Itália, 482/501, Ed. Domênica Verdi  
RS - CEP 95010-040

## **BLUMENAU**

Rua Dr. Artur Balsini, 107, BBC Blumenau  
Bairro Velha - CEP: 89036-240

## **RIO DE JANEIRO**

Rua da Quitanda, 86 - 2º andar, Ed.  
Galeria Sul América Seguros  
Bairro Centro - CEP: 20091-005

## **SÃO PAULO**

Av. Brig. Faria Lima, 4221, 1º andar  
Bairro Itaim Bibi - CEP: 04538-133

Empresa: ABC SHOES INDUSTRIA E COMERCIO DE CALÇADOS LTDA "EM RECUPERAÇÃO JUDICIAL" Emp.: 496  
 CNPJ: 86.154.119/0001-34 IE: 250090589 Fone: (483)26544-53  
 Endereço: RUA JOSE MARCELINO FRANCO, 313 CEP: 88.240-000  
 Bairro: JARDIM SAO PAULO Período: 01/12/2022 a 31/12/2022  
 Cidade: SAO JOAO BATISTA - SC Data do NIRE: 11/07/2019  
 NIRE: 42200045983  
 Página: 00001

**BALANCETE DE VERIFICAÇÃO LEVANTADO EM: 31/12/2022**

**ATIVO**

Contas Contábeis	Saldo Anterior	Débitos	Créditos	Saldo Atual
<b>1 ATIVO</b>	<b>23.402.835,27</b>	<b>7.749.447,50</b>	<b>(8.486.040,65)</b>	<b>22.666.242,12</b>
<b>2 ATIVO CIRCULANTE</b>	<b>12.203.653,99</b>	<b>7.749.327,50</b>	<b>(8.475.061,98)</b>	<b>11.477.919,51</b>
<b>3 DISPONÍVEL</b>	<b>677.424,72</b>	<b>3.319.641,86</b>	<b>(3.387.379,04)</b>	<b>609.687,54</b>
<b>4 CAIXA</b>	<b>670.784,66</b>	<b>516.164,49</b>	<b>(632.326,43)</b>	<b>554.622,72</b>
5 Caixa	663.451,52	241.350,26	(354.747,94)	550.053,84
691951 Caixa - Filial 11	7.333,14	274.814,23	(277.578,49)	4.568,88
<b>7 BANCOS</b>	<b>5.080,61</b>	<b>2.797.424,89</b>	<b>(2.749.111,58)</b>	<b>53.393,92</b>
1338 Banco do Brasil S/A - Matriz cc nº 3.082-1	0,00	193.742,26	(193.742,26)	0,00
646206 Cooperativa de Crédito - VIACREDI	4.730,73	2.240.610,22	(2.197.160,45)	48.180,50
1553 Cooperativa de Crédito - VIACREDI - 2	349,88	363.072,41	(358.208,87)	5.213,42
<b>17 APLICAÇÕES FINANC LIQUIDEZ IMEDIATA</b>	<b>1.559,45</b>	<b>6.052,48</b>	<b>(5.941,03)</b>	<b>1.670,90</b>
18 Banco do Brasil S.A.	26,37	6.033,55	(5.919,14)	140,78
1355 Banco do Brasil - cc nº 3.082-1	1.533,08	18,93	(21,89)	1.530,12
<b>246 CLIENTES</b>	<b>3.700.579,64</b>	<b>3.122.999,71</b>	<b>(3.521.761,29)</b>	<b>3.301.818,06</b>
<b>247 CLIENTES NACIONAIS</b>	<b>11.237.804,70</b>	<b>1.326.421,37</b>	<b>(2.321.766,47)</b>	<b>10.242.459,60</b>
<b>621527 ( - ) DUPLICATAS DESCONTADAS</b>	<b>(7.537.225,06)</b>	<b>1.796.578,34</b>	<b>(1.199.994,82)</b>	<b>(6.940.641,54)</b>
621528 ( - ) Duplicatas Descontadas	(223.351,95)	0,00	0,00	(223.351,95)
1365 (-) Delmont	(45.745,89)	0,00	0,00	(45.745,89)
1366 (-) Gol	(7.865,02)	4.695,46	0,00	(3.169,56)
1368 (-) Novax	(6.942.846,27)	1.678.034,35	(1.144.336,86)	(6.409.148,78)
1597 (-) Ophir Capital	(78.511,18)	63.028,31	0,00	(15.482,87)
1717 (-)Via Capital Artemus	(75.118,19)	23.423,78	(55.657,96)	(107.352,37)
1721 (-)Opera	(163.786,56)	27.396,44	0,00	(136.390,12)
<b>32 CRÉDITOS</b>	<b>4.892.808,31</b>	<b>1.041.113,57</b>	<b>(1.382.538,51)</b>	<b>4.551.383,37</b>
<b>33 DUPLICATAS A RECEBER</b>	<b>168.209,50</b>	<b>291.331,32</b>	<b>(424.738,44)</b>	<b>34.802,38</b>
675218 Cartão de Crédito Cielo	168.209,50	291.331,32	(424.738,44)	34.802,38
<b>40 ADIANTAMENTOS</b>	<b>237.458,63</b>	<b>23.645,21</b>	<b>(143.933,50)</b>	<b>117.170,34</b>
41 Adiantamentos a Fornecedores	134.373,49	23.432,86	(40.636,01)	117.170,34
43 Adiantamentos de Salários	103.085,14	212,35	(103.297,49)	0,00
<b>64 OUTROS CRÉDITOS</b>	<b>153.166,91</b>	<b>0,00</b>	<b>0,00</b>	<b>153.166,91</b>
621716 Saldo de Bloqueio Judicial	119.445,56	0,00	0,00	119.445,56
1513 Depósito Judicial	33.721,35	0,00	0,00	33.721,35
<b>72 IMPOSTOS A RECUPERAR</b>	<b>5.482,54</b>	<b>322.753,09</b>	<b>(305.951,54)</b>	<b>22.284,09</b>
73 IPI a Recuperar	5.482,54	2.148,62	0,00	7.631,16
74 PIS a Recuperar	0,00	22.686,36	(22.686,36)	0,00
75 COFINS a Recuperar	0,00	105.237,22	(105.237,22)	0,00
77 ICMS a Recuperar - Estoques	0,00	178.027,96	(178.027,96)	0,00
1301 CSLL a Compensar de Anos Anteriores	0,00	5.494,85	0,00	5.494,85
1300 IRPJ a Compensar de Anos Anteriores	0,00	9.158,08	0,00	9.158,08
<b>85 IMPOSTOS A COMPENSAR/DEDUZIR DO IMPOSTO A RECOLHER</b>	<b>4.106.292,54</b>	<b>45.990,48</b>	<b>(54.000,00)</b>	<b>4.098.283,02</b>
1551 PIS/COFINS a Compensar/Deduzir Mandado de Segurança 5004470-60.2017.4.04.7205	4.106.292,54	45.990,48	(54.000,00)	4.098.283,02
<b>99 IMPOSTOS A RESTITUIR</b>	<b>47.092,65</b>	<b>0,00</b>	<b>0,00</b>	<b>47.092,65</b>
100 IPI a Restituir	47.092,65	0,00	0,00	47.092,65
<b>258 ANTECIPAÇÕES DE IMPOSTO DE RENDA E CONTRIBUIÇÃO SOCIAL</b>	<b>14.652,93</b>	<b>0,00</b>	<b>(14.652,93)</b>	<b>0,00</b>
259 Imposto de Renda pago antecipadamente (Estimativa)	9.158,08	0,00	(9.158,08)	0,00
260 Contribuição Social paga antecipadamente (Estimativa)	5.494,85	0,00	(5.494,85)	0,00
<b>150 CRÉDITOS ENTRE ESTAB.MESMA EMPRESA</b>	<b>160.452,61</b>	<b>357.393,47</b>	<b>(439.262,10)</b>	<b>78.583,98</b>

Empresa: ABC SHOES INDUSTRIA E COMERCIO DE CALÇADOS LTDA "EM RECUPERAÇÃO JUDICIAL" Emp.: 496  
 CNPJ: 86.154.119/0001-34 IE: 250090589 Fone: (483)26544-53  
 Endereço: RUA JOSE MARCELINO FRANCO, 313 CEP: 88.240-000  
 Bairro: JARDIM SAO PAULO Período: 01/12/2022 a 31/12/2022  
 Cidade: SAO JOAO BATISTA - SC Data do NIRE: 11/07/2019  
 NIRE: 42200045983  
 Página: 00002

**BALANCETE DE VERIFICAÇÃO LEVANTADO EM: 31/12/2022**

**ATIVO**

Contas Contábeis	Saldo Anterior	Débitos	Créditos	Saldo Atual	
619845 1317	Transferecia de mercadoria Matriz/Filial Créditos Com a Matriz	63.838,47 96.614,14	52.613,47 304.780,00	(116.451,94) (322.810,16)	0,00 78.583,98
<b>1313</b>	<b>ESTOQUES MERCADORIA/PRODUTO</b>	<b>2.926.157,90</b>	<b>265.572,36</b>	<b>(182.348,28)</b>	<b>3.009.381,98</b>
<b>112</b>	<b>ESTOQUE MERCADORIA/PRODUTO</b>	<b>2.926.157,90</b>	<b>265.572,36</b>	<b>(182.348,28)</b>	<b>3.009.381,98</b>
<b>113</b>	<b>MATÉRIA PRIMA</b>	<b>2.373.507,48</b>	<b>206.283,59</b>	<b>(52.613,47)</b>	<b>2.527.177,60</b>
115	Matéria Prima em Geral a Prazo	2.373.507,48	206.283,59	(52.613,47)	2.527.177,60
<b>121</b>	<b>PRODUTOS ACABADOS</b>	<b>140.993,64</b>	<b>0,00</b>	<b>(67.445,60)</b>	<b>73.548,04</b>
122	Produtos Acabados em Geral	140.993,64	0,00	(67.445,60)	73.548,04
<b>131</b>	<b>MERCADORIAS PARA REVENDA</b>	<b>411.656,78</b>	<b>59.288,77</b>	<b>(62.289,21)</b>	<b>408.656,34</b>
251	Mercadoria para Revenda em Geral a Prazo	411.656,78	59.288,77	(62.289,21)	408.656,34
<b>152</b>	<b>DESP.EXERC.SEGUINTE PAGAS ANTEC.</b>	<b>6.683,42</b>	<b>0,00</b>	<b>(1.034,86)</b>	<b>5.648,56</b>
<b>154</b>	<b>DESPESAS ANTECIPADAS</b>	<b>6.683,42</b>	<b>0,00</b>	<b>(1.034,86)</b>	<b>5.648,56</b>
155	Seguros a Apropriar	6.683,42	0,00	(1.034,86)	5.648,56
<b>432</b>	<b>ATIVO NÃO CIRCULANTE</b>	<b>11.199.181,28</b>	<b>120,00</b>	<b>(10.978,67)</b>	<b>11.188.322,61</b>
<b>181</b>	<b>INVESTIMENTOS</b>	<b>1.550,00</b>	<b>120,00</b>	<b>0,00</b>	<b>1.670,00</b>
<b>616077</b>	<b>INVESTIMENTOS</b>	<b>1.550,00</b>	<b>120,00</b>	<b>0,00</b>	<b>1.670,00</b>
646210	Quotas de capital - VIACREDI	1.550,00	120,00	0,00	1.670,00
<b>188</b>	<b>ATIVO IMOBILIZADO</b>	<b>11.197.631,28</b>	<b>0,00</b>	<b>(10.978,67)</b>	<b>11.186.652,61</b>
<b>189</b>	<b>BENS E DIREITOS EM USO</b>	<b>13.815.153,11</b>	<b>0,00</b>	<b>0,00</b>	<b>13.815.153,11</b>
190	Terrenos	10.175.180,00	0,00	0,00	10.175.180,00
191	Prédios e Benfeitorias	1.420.048,40	0,00	0,00	1.420.048,40
192	Máquinas e Instalações	1.334.022,58	0,00	0,00	1.334.022,58
276	Sistemas Aplicativos - Software	49.554,55	0,00	0,00	49.554,55
193	Móveis e Utensílios	582.732,79	0,00	0,00	582.732,79
194	Computadores e Periféricos	229.814,79	0,00	0,00	229.814,79
196	Veículos	15.000,00	0,00	0,00	15.000,00
244	Ferramentas	8.800,00	0,00	0,00	8.800,00
<b>208</b>	<b>DEPREC/AMORTIZ/EXAUSTÃO ACUMULADA</b>	<b>(2.617.521,83)</b>	<b>0,00</b>	<b>(10.978,67)</b>	<b>(2.628.500,50)</b>
209	(-)Depreciação Acumulada Prédios e Benfeitorias	(540.346,12)	0,00	(4.268,42)	(544.614,54)
210	(-)Depreciação Acumulada Máquinas/Instal.	(1.282.707,88)	0,00	(2.832,69)	(1.285.540,57)
277	(-) Depreciação Acumulada Sistesma/Aplic/Software	(49.554,55)	0,00	0,00	(49.554,55)
211	(-)Depreciação Acumulada Móveis e Utensílios	(513.660,71)	0,00	(2.453,06)	(516.113,77)
212	(-)Depreciação Acumulada Computador/Perif	(216.764,79)	0,00	(1.169,70)	(217.934,49)
214	(-)Depreciação Acumulada Veículos	(5.687,78)	0,00	(254,80)	(5.942,58)
250	(-) Depreciação Acumulada de Ferramenta	(8.800,00)	0,00	0,00	(8.800,00)
<b>80000</b>	<b>ATIVO TRANSITÓRIO</b>	<b>118.370,81</b>	<b>427.975,29</b>	<b>(432.827,74)</b>	<b>113.518,36</b>
<b>80001</b>	<b>REMESSAS PARA INDUSTRIALIZACAO</b>	<b>41.941,33</b>	<b>386.801,79</b>	<b>(386.911,79)</b>	<b>41.831,33</b>
<b>80102</b>	<b>REMESSAS PARA INDUSTRIALIZAÇÃO</b>	<b>41.941,33</b>	<b>386.801,79</b>	<b>(386.911,79)</b>	<b>41.831,33</b>
80002	Remessas para Industrializacao a retornar	41.941,33	386.801,79	(386.911,79)	41.831,33
<b>80010</b>	<b>MERCADORIA RECEB.P/INDUSTRIALIZAÇÃO</b>	<b>23,53</b>	<b>0,00</b>	<b>0,00</b>	<b>23,53</b>
<b>80103</b>	<b>MERCADORIA RECEB P/INDUSTRIALIZAÇÃO</b>	<b>23,53</b>	<b>0,00</b>	<b>0,00</b>	<b>23,53</b>
80011	Mercadoria Recebida p\ Industrialização	23,53	0,00	0,00	23,53
<b>80020</b>	<b>MERCADORIAS\BENS ENVIADAS PARA CONCERTO</b>	<b>2.879,70</b>	<b>0,00</b>	<b>(1.600,00)</b>	<b>1.279,70</b>
<b>80104</b>	<b>MERCADORIAS/BENS ENVIADAS P/ CONCERTO</b>	<b>2.879,70</b>	<b>0,00</b>	<b>(1.600,00)</b>	<b>1.279,70</b>
80021	Mercadorias Enviadas para Concerto\Troca\Garantia	2.879,70	0,00	(1.600,00)	1.279,70



Empresa: ABC SHOES INDUSTRIA E COMERCIO DE CALÇADOS LTDA "EM RECUPERAÇÃO JUDICIAL" Emp.: 496  
 CNPJ: 86.154.119/0001-34 IE: 250090589 Fone: (483)26544-53  
 Endereço: RUA JOSE MARCELINO FRANCO, 313 CEP: 88.240-000  
 Bairro: JARDIM SAO PAULO Período: 01/12/2022 a 31/12/2022  
 Cidade: SAO JOAO BATISTA - SC Data do NIRE: 11/07/2019  
 NIRE: 42200045983  
 Página: 00003

**BALANCETE DE VERIFICAÇÃO LEVANTADO EM: 31/12/2022**

**ATIVO**

Contas Contábeis	Saldo Anterior	Débitos	Créditos	Saldo Atual
<b>80030</b> <b>MERCADORIAS\Bens RECEBIDAS PARA CONCERTO</b>	<b>6.022,81</b>	<b>39.688,50</b>	<b>(42.830,95)</b>	<b>2.880,36</b>
<b>80105</b> <b>MERCADORIAS/BENS RECEBIDAS P/ CONCERTO</b>	<b>6.022,81</b>	<b>39.688,50</b>	<b>(42.830,95)</b>	<b>2.880,36</b>
80031      Mercadorias\Bens Recebidas para Concerto\Troca\Garantia	6.022,81	39.688,50	(42.830,95)	2.880,36
<b>80040</b> <b>MERCADORIA RECEBIDA PARA DEMONSTRAÇÃO</b>	<b>64.178,56</b>	<b>0,00</b>	<b>0,00</b>	<b>64.178,56</b>
<b>80106</b> <b>MERCADORIA RECEBIDA PARA DEMONSTRAÇÃO</b>	<b>64.178,56</b>	<b>0,00</b>	<b>0,00</b>	<b>64.178,56</b>
80041      Mercadoria Recebida p\ Demonstração	64.178,56	0,00	0,00	64.178,56
<b>80050</b> <b>BEM EM REGIME DE COMODATO</b>	<b>949,36</b>	<b>0,00</b>	<b>0,00</b>	<b>949,36</b>
<b>80107</b> <b>BEM REGIME DE COMODATO</b>	<b>949,36</b>	<b>0,00</b>	<b>0,00</b>	<b>949,36</b>
80051      Bem em Regime de Comodato	949,36	0,00	0,00	949,36
<b>80060</b> <b>EMPRESTIMO CONTAINER\PALETES DE MADEIRA</b>	<b>2.375,52</b>	<b>0,00</b>	<b>0,00</b>	<b>2.375,52</b>
<b>80108</b> <b>EMPRESTIMO CONTAINER/PALETES DE MADEIRA</b>	<b>2.375,52</b>	<b>0,00</b>	<b>0,00</b>	<b>2.375,52</b>
80061      Empréstimo Container\Paletes de Madeira	2.375,52	0,00	0,00	2.375,52
<b>80070</b> <b>MERCADORIA ENVIADA PARA DEMONSTRAÇÃO</b>	<b>0,00</b>	<b>1.485,00</b>	<b>(1.485,00)</b>	<b>0,00</b>
<b>80109</b> <b>MERCADORIA ENVIADA PARA DEMONSTRAÇÃO</b>	<b>0,00</b>	<b>1.485,00</b>	<b>(1.485,00)</b>	<b>0,00</b>
80071      Mercadoria Enviada para Demonstração\Exposição	0,00	1.485,00	(1.485,00)	0,00

MARLI ANA  
 TRAINOTTI:61347213953

Assinado de forma digital por MARLI ANA TRAINOTTI:61347213953  
 Dados: 2023.01.20 16:17:15 -03'00'

SOCIO ADMINISTRADOR: CLAUDIO CESAR BOOZ  
 RG: 1604140/SSP  
 CPF: 743.595.689-91

CONTADORA: MARLI ANA TRAINOTTI  
 CPF: 613.472.139-53  
 CRC: SC022447O2 SC  
 RG: 1.925.257/SSP/SC

Empresa: ABC SHOES INDUSTRIA E COMERCIO DE CALÇADOS LTDA "EM RECUPERAÇÃO JUDICIAL" Emp.: 496  
 CNPJ: 86.154.119/0001-34 IE: 250090589 Fone: (483)26544-53  
 Endereço: RUA JOSE MARCELINO FRANCO, 313 CEP: 88.240-000  
 Bairro: JARDIM SAO PAULO Período: 01/12/2022 a 31/12/2022  
 Cidade: SAO JOAO BATISTA - SC Data do NIRE: 11/07/2019  
 NIRE: 42200045983  
 Página: 00004

**BALANCETE DE VERIFICAÇÃO LEVANTADO EM: 31/12/2022**

**P A S S I V O**

Contas Contábeis	Saldo Anterior	Débitos	Créditos	Saldo Atual
<b>300 P A S S I V O</b>	<b>23.402.756,37</b>	<b>(5.725.780,55)</b>	<b>4.989.187,40</b>	<b>22.666.163,22</b>
<b>301 PASSIVO CIRCULANTE</b>	<b>33.247.565,57</b>	<b>(3.337.786,41)</b>	<b>2.491.704,39</b>	<b>32.401.483,55</b>
<b>302 EMPRÉSTIMOS E FINANCIAMENTOS</b>	<b>10.500.062,25</b>	<b>0,00</b>	<b>0,00</b>	<b>10.500.062,25</b>
303 Banco do Brasil S.A	1.509.669,21	0,00	0,00	1.509.669,21
616755 Empréstimo GiroCaixa Fácil	273.600,00	0,00	0,00	273.600,00
675828 Empréstimo - Banco Safra	1.380.838,74	0,00	0,00	1.380.838,74
1381 Santander Incorporada	723.673,42	0,00	0,00	723.673,42
1383 Bradesco Capital de Giro	171.037,07	0,00	0,00	171.037,07
1385 Banco Itaú Unibanco S/A	2.585.995,71	0,00	0,00	2.585.995,71
1388 Mutuo Marcos Fabio Poscai	150.439,03	0,00	0,00	150.439,03
1389 Mutuo Jose Airtton Ramos	1.318.577,53	0,00	0,00	1.318.577,53
1391 Mutuo Ivone Aparecida Ramos	354.070,00	0,00	0,00	354.070,00
1392 ACC - Banco do Brasil SA	932.161,54	0,00	0,00	932.161,54
1509 Mutuo GUINCHOS NH TRANSPORTES LTDA	350.000,00	0,00	0,00	350.000,00
1511 Mutuo JJS SOLADOS LTDA	750.000,00	0,00	0,00	750.000,00
<b>310 FORNECEDORES</b>	<b>5.673.264,24</b>	<b>(964.596,88)</b>	<b>944.803,53</b>	<b>5.653.470,89</b>
<b>434 FORNECEDORES NACIONAIS</b>	<b>5.673.264,24</b>	<b>(964.596,88)</b>	<b>944.803,53</b>	<b>5.653.470,89</b>
620572 Fornecedores Diversos	2.210.963,36	0,00	0,00	2.210.963,36
<b>312 OBRIGAÇÕES TRABALHISTAS E SOCIAIS</b>	<b>10.808.524,75</b>	<b>(796.976,90)</b>	<b>579.665,28</b>	<b>10.591.213,13</b>
314 Salários a Pagar	416.890,27	(431.467,80)	227.961,26	213.383,73
315 Previdência Social a Pagar	5.204.108,75	(108.959,51)	115.381,08	5.210.530,32
616079 INSS Receita Bruta	2.628.721,01	(56.201,39)	38.680,18	2.611.199,80
316 FGTS a Pagar	1.884.141,65	(30.364,96)	32.323,49	1.886.100,18
318 Contribuições Sindicais a Recolher	59.944,84	(2.095,65)	1.855,00	59.704,19
1204 Rescisões a pagar	614.718,23	(20.379,01)	15.955,69	610.294,91
1205 Férias à pagar	0,00	(147.508,58)	147.508,58	0,00
<b>319 OBRIGAÇÕES FISCAIS/TRIBUTÁRIAS</b>	<b>4.586.445,93</b>	<b>(538.062,43)</b>	<b>505.798,59</b>	<b>4.554.182,09</b>
320 ICMS a Recolher	84.085,73	(262.113,69)	228.910,82	50.882,86
321 IPI a Recolher	406.657,63	0,00	0,00	406.657,63
1398 FCP - Outros Estados	31,08	0,00	0,00	31,08
323 IRRF a Recolher	224.323,64	(13.891,63)	14.876,98	225.308,99
325 PIS a Recolher	712.661,76	(43.729,05)	43.701,24	712.633,95
326 COFINS a Recolher	3.057.189,57	(201.868,13)	201.844,21	3.057.165,65
327 Contribuição Social a Pagar	0,00	(5.494,85)	5.494,85	0,00
328 IRPJ a Pagar	0,00	(9.158,08)	9.158,08	0,00
331 INSS Retido s/ Serviços de Terceiros	426,88	(405,36)	202,68	224,20
332 ISS Retido s/Serviços de Terceiros	82,51	(34,50)	34,50	82,51
350 CSRF a Recolher	22.336,20	(1.367,14)	1.575,23	22.544,29
1083 Simples Nacional a Pagar	78.650,93	0,00	0,00	78.650,93
<b>334 OUTRAS OBRIGAÇÕES</b>	<b>397.872,11</b>	<b>(69.453,82)</b>	<b>28.055,06</b>	<b>356.473,35</b>
336 Seguros a Pagar	1.845,45	(1.845,45)	0,00	0,00
337 Energia Elétrica a Pagar	126.107,95	(44.398,18)	22.052,73	103.762,50
1400 Convenio SC CARD	23.333,32	0,00	0,00	23.333,32
338 Telefone a Pagar e Dívidas	4.080,17	(2.517,25)	2.302,35	3.865,27
339 Água a Pagar	0,00	(758,51)	758,51	0,00
340 Aluguéis a Pagar	241.426,54	(16.992,96)	0,00	224.433,58
999 Pró-Labore a Pagar	1.078,68	(1.078,68)	1.078,68	1.078,68
343 Honorários Autônomo a Pagar	0,00	(1.862,79)	1.862,79	0,00
<b>352 VENDAS ANTECIPADAS</b>	<b>263.816,93</b>	<b>(70.527,10)</b>	<b>18.565,76</b>	<b>211.855,59</b>
614540 Adiantamento Clientes	263.816,93	(70.527,10)	18.565,76	211.855,59
<b>356 PARCELAMENTO OBRIG SOCIAIS/FISCAIS/TRIB</b>	<b>293.524,43</b>	<b>(25.777,87)</b>	<b>17.614,74</b>	<b>285.361,30</b>
447 Parcelamento Inss	18.331,92	(1.527,66)	1.527,66	18.331,92
621698 Parcelamento ISS	59,10	0,00	0,00	59,10
1632 ICMS Parcelado nº 221100125030	155.007,88	(12.917,32)	12.917,32	155.007,88
1634 ICMS Parcelado nº 221100125021	38.068,86	(3.169,77)	3.169,76	38.068,85
1716 ICMS Parcelado nº 221100396270	82.056,67	(8.163,12)	0,00	73.893,55
<b>369 PROVISÕES</b>	<b>563.602,32</b>	<b>(432.931,50)</b>	<b>39.610,15</b>	<b>170.280,97</b>
370 Férias	284.760,84	(173.401,63)	34.079,86	145.439,07
371 13º Salário	197.558,78	(197.558,78)	0,00	0,00
372 Fgts 13º Salário e Férias	37.487,25	(30.585,33)	2.756,66	9.658,58

Empresa: ABC SHOES INDUSTRIA E COMERCIO DE CALÇADOS LTDA "EM RECUPERAÇÃO JUDICIAL" Emp.: 496  
 CNPJ: 86.154.119/0001-34 IE: 250090589 Fone: (483)26544-53  
 Endereço: RUA JOSE MARCELINO FRANCO, 313 CEP: 88.240-000  
 Bairro: JARDIM SAO PAULO Período: 01/12/2022 a 31/12/2022  
 Cidade: SAO JOAO BATISTA - SC Data do NIRE: 11/07/2019  
 NIRE: 42200045983  
 Página: 00005

**BALANCETE DE VERIFICAÇÃO LEVANTADO EM: 31/12/2022**

**PASSIVO**

Contas Contábeis	Saldo Anterior	Débitos	Créditos	Saldo Atual
431 Inss sobre Férias e 13º Salário	43.795,45	(31.385,76)	2.773,63	15.183,32
<b>373 OBRIGAÇÕES ENTRE ESTABELECIMENTOS</b>	<b>160.452,61</b>	<b>(439.459,91)</b>	<b>357.591,28</b>	<b>78.583,98</b>
619846 Transferencia de mercadoria Matriz/Filial	63.838,47	(116.451,94)	52.613,47	0,00
691960 Débitos Com Filial - 11	96.614,14	(323.007,97)	304.977,81	78.583,98
<b>375 PASSIVO NÃO CIRCULANTE</b>	<b>8.693.507,84</b>	<b>(17.614,74)</b>	<b>0,00</b>	<b>8.675.893,10</b>
<b>376 OBRIGAÇÕES EXIGÍVEIS A LONGO PRAZO</b>	<b>8.693.507,84</b>	<b>(17.614,74)</b>	<b>0,00</b>	<b>8.675.893,10</b>
<b>383 OUTRAS OBRIGAÇÕES</b>	<b>1.363.384,43</b>	<b>0,00</b>	<b>0,00</b>	<b>1.363.384,43</b>
1416 IRPJ Diferido	886.903,25	0,00	0,00	886.903,25
1417 CSLL Diferido	319.285,18	0,00	0,00	319.285,18
1418 Contingencias	157.196,00	0,00	0,00	157.196,00
<b>386 PARCELAMENTO OBRIGAÇÕES SOCIAIS/FISCAIS/TRIBUTÁRIAS</b>	<b>7.330.123,41</b>	<b>(17.614,74)</b>	<b>0,00</b>	<b>7.312.508,67</b>
1411 Processos Fiscais	5.535.922,18	0,00	0,00	5.535.922,18
388 Previdência Social	74.091,53	(1.527,66)	0,00	72.563,87
1415 Simples Federal	127.486,88	0,00	0,00	127.486,88
1631 ICMS Parcelado nº 221100125030	1.278.815,11	(12.917,32)	0,00	1.265.897,79
1633 ICMS Parcelado nº 221100125021	313.807,71	(3.169,76)	0,00	310.637,95
<b>396 PATRIMÔNIO LÍQUIDO</b>	<b>(18.538.317,04)</b>	<b>(2.370.379,40)</b>	<b>2.497.483,01</b>	<b>(18.411.213,43)</b>
<b>397 CAPITAL SOCIAL</b>	<b>2.721.000,00</b>	<b>0,00</b>	<b>0,00</b>	<b>2.721.000,00</b>
<b>398 CAPITAL SOCIAL REALIZADO</b>	<b>2.721.000,00</b>	<b>0,00</b>	<b>0,00</b>	<b>2.721.000,00</b>
399 Capital Subscrito e Integralizado	2.721.000,00	0,00	0,00	2.721.000,00
<b>402 RESERVAS</b>	<b>2.341.424,57</b>	<b>0,00</b>	<b>0,00</b>	<b>2.341.424,57</b>
<b>405 RESERVAS DE REAVALIAÇÃO</b>	<b>3.547.613,00</b>	<b>0,00</b>	<b>0,00</b>	<b>3.547.613,00</b>
406 Reservas de Reavaliação de Bens	3.547.613,00	0,00	0,00	3.547.613,00
<b>1419 RESERVA DE AGIO</b>	<b>(1.206.188,43)</b>	<b>0,00</b>	<b>0,00</b>	<b>(1.206.188,43)</b>
1420 IRPJ Diferido	(886.903,25)	0,00	0,00	(886.903,25)
1421 CSLL Diferido	(319.285,18)	0,00	0,00	(319.285,18)
<b>413 RESULTADO ACUMULADO</b>	<b>(23.600.741,61)</b>	<b>(2.370.379,40)</b>	<b>2.497.483,01</b>	<b>(23.473.638,00)</b>
<b>414 LUCROS OU PREJUÍZOS ACUMULADOS</b>	<b>(23.600.741,61)</b>	<b>(2.370.379,40)</b>	<b>2.497.483,01</b>	<b>(23.473.638,00)</b>
416 (-)Prejuizos Acumulados	(23.563.332,00)	0,00	0,00	(23.563.332,00)
417 Resultado Exercício_Período Ant.Balanco	(37.409,61)	0,00	0,00	(37.409,61)
418 Resultado do Exercício - Período do Balanco	0,00	(2.370.379,40)	2.497.483,01	127.103,61
<b>90000 PASSIVO TRANSITÓRIO</b>	<b>118.449,71</b>	<b>(432.827,74)</b>	<b>427.975,29</b>	<b>113.597,26</b>
<b>90001 REMESSAS PARA INDUSTRIALIZACAO</b>	<b>41.941,33</b>	<b>(386.911,79)</b>	<b>386.801,79</b>	<b>41.831,33</b>
<b>90102 REMESSAS PARA INDUSTRIALIZACAO</b>	<b>41.941,33</b>	<b>(386.911,79)</b>	<b>386.801,79</b>	<b>41.831,33</b>
90002 Remessas para Industrialização a retornar	41.941,33	(386.911,79)	386.801,79	41.831,33
<b>90010 MERCADORIA RECEB P/INDUSTRIALIZAÇÃO</b>	<b>23,53</b>	<b>0,00</b>	<b>0,00</b>	<b>23,53</b>
<b>90103 MERCADORIA RECEB P/INDUSTRIALIZAÇÃO</b>	<b>23,53</b>	<b>0,00</b>	<b>0,00</b>	<b>23,53</b>
90011 Mercadoria Recebida p\ Industrialização	23,53	0,00	0,00	23,53
<b>90020 MERCADORIAS ENVIADAS PARA CONCERTO</b>	<b>2.879,70</b>	<b>(1.600,00)</b>	<b>0,00</b>	<b>1.279,70</b>
<b>90104 MERCADORIAS ENVIADAS PARA CONCERTO</b>	<b>2.879,70</b>	<b>(1.600,00)</b>	<b>0,00</b>	<b>1.279,70</b>
90021 Mercadorias Enviadas para Concerto\Troca\Garantia	2.879,70	(1.600,00)	0,00	1.279,70
<b>90030 MERCADORIAS RECEBIDAS PARA CONCERTO</b>	<b>6.101,71</b>	<b>(42.830,95)</b>	<b>39.688,50</b>	<b>2.959,26</b>
<b>90105 MERCADORIAS RECEBIDAS PARA CONCERTO</b>	<b>6.101,71</b>	<b>(42.830,95)</b>	<b>39.688,50</b>	<b>2.959,26</b>

Empresa: ABC SHOES INDUSTRIA E COMERCIO DE CALÇADOS LTDA "EM RECUPERAÇÃO JUDICIAL" Emp.: 496  
CNPJ: 86.154.119/0001-34 IE: 250090589 Fone: (483)26544-53  
Endereço: RUA JOSE MARCELINO FRANCO, 313 CEP: 88.240-000  
Bairro: JARDIM SAO PAULO Período: 01/12/2022 a 31/12/2022  
Cidade: SAO JOAO BATISTA - SC Data do NIRE: 11/07/2019  
NIRE: 42200045983  
Página: 00006

**BALANCETE DE VERIFICAÇÃO LEVANTADO EM: 31/12/2022**

**PASSIVO**

Contas Contábeis	Saldo Anterior	Débitos	Créditos	Saldo Atual
90031 Mercadorias\Bens Recebidas para Conserto\Troca\Garantia	6.101,71	(42.830,95)	39.688,50	2.959,26
<b>90040 MERCADORIA RECEBIDA PARA DEMONSTRAÇÃO</b>	<b>64.178,56</b>	<b>0,00</b>	<b>0,00</b>	<b>64.178,56</b>
90106 MERCADORIA RECEBIDA PARA DEMONSTRAÇÃO	64.178,56	0,00	0,00	64.178,56
90041 Mercadoria Recebida para Demonstração	64.178,56	0,00	0,00	64.178,56
<b>90050 BEM EM REGIME DE COMODATO</b>	<b>949,36</b>	<b>0,00</b>	<b>0,00</b>	<b>949,36</b>
90107 BEM DE REGIME DE COMODATO	949,36	0,00	0,00	949,36
90051 Bem em Regime de Comodato	949,36	0,00	0,00	949,36
<b>90060 EMPRESTIMO CONTAINER\PALETES DE MADEIRA</b>	<b>2.375,52</b>	<b>0,00</b>	<b>0,00</b>	<b>2.375,52</b>
90108 EMPRESTIMO CONTAINER/PALETES DE MADEIRA	2.375,52	0,00	0,00	2.375,52
90061 Empréstimo Container\Paletes de Madeira	2.375,52	0,00	0,00	2.375,52
<b>90070 MERCADORIA ENVIADA PARA DEMONSTRAÇÃO</b>	<b>0,00</b>	<b>(1.485,00)</b>	<b>1.485,00</b>	<b>0,00</b>
90109 MERCADORIA ENVIADAS PARA DEMONSTRAÇÃO	0,00	(1.485,00)	1.485,00	0,00
90071 Mercadoria Enviada para Demonstração\Exposição	0,00	(1.485,00)	1.485,00	0,00

MARLI ANA

TRAINOTTI:61347213953

Assinado de forma digital por MARLI ANA TRAINOTTI:61347213953  
Dados: 2023.01.20 16:16:52 -03'00'

SOCIO ADMINISTRADOR: CLAUDIO CESAR BOOZ  
RG: 1604140/SSP  
CPF: 743.595.689-91

CONTADORA: MARLI ANA TRAINOTTI  
CPF: 613.472.139-53  
CRC: SC022447O2 SC  
RG: 1.925.257/SSP/SC

Empresa: ABC SHOES INDUSTRIA E COMERCIO DE CALÇADOS LTDA "EM RECUPERAÇÃO JUDICIAL" Emp.: 496  
 CNPJ: 86.154.119/0001-34 IE: 250090589 Fone: (483)26544-53  
 Endereço: RUA JOSE MARCELINO FRANCO, 313 CEP: 88.240-000  
 Bairro: JARDIM SAO PAULO Período: 01/12/2022 a 31/12/2022  
 Cidade: SAO JOAO BATISTA - SC Data do NIRE: 11/07/2019  
 NIRE: 42200045983  
 Página: 00007

**DEMONSTRATIVO DE RESULTADO LEVANTADO EM: 01/12/2022 A 31/12/2022**

**DEMONSTRAÇÃO DO RESULTADO**

Contas Contábeis	Saldo Anterior	Débitos	Créditos	Saldo Atual
<b>600 RECEITA OPERACIONAL BRUTA</b>	<b>0,00</b>	<b>0,00</b>	<b>1.547.167,43</b>	<b>1.547.167,43</b>
<b>601 VENDA DE PRODUTOS</b>	<b>0,00</b>	<b>0,00</b>	<b>1.302.013,07</b>	<b>1.302.013,07</b>
602 Venda de Produtos - Mercado Interno	0,00	0,00	1.302.013,07	1.302.013,07
603 Venda de Produtos em Geral	0,00	0,00	1.302.013,07	1.302.013,07
<b>1315 VENDAS DE MERCADORIAS</b>	<b>0,00</b>	<b>0,00</b>	<b>243.954,36</b>	<b>243.954,36</b>
<b>613 VENDAS DE MERCADORIAS</b>	<b>0,00</b>	<b>0,00</b>	<b>243.954,36</b>	<b>243.954,36</b>
614 Vendas de mercadorias em geral	0,00	0,00	243.954,36	243.954,36
<b>622 VENDA DE SERVIÇOS EM GERAL</b>	<b>0,00</b>	<b>0,00</b>	<b>1.200,00</b>	<b>1.200,00</b>
1187 Receita de Aluguel	0,00	0,00	1.200,00	1.200,00
<b>634 (-)DEDUÇÕES DA RECEITA BRUTA</b>	<b>0,00</b>	<b>(464.902,93)</b>	<b>20.304,67</b>	<b>(444.598,26)</b>
<b>635 DEVOUÇÃO/DESC./ABATIMENTO</b>	<b>0,00</b>	<b>(100.766,64)</b>	<b>20.304,67</b>	<b>(80.461,97)</b>
<b>636 Devoluções Sobre Vendas</b>	<b>0,00</b>	<b>(100.766,64)</b>	<b>20.304,67</b>	<b>(80.461,97)</b>
637 Devoluções de Vendas Mercado Interno	0,00	(91.644,95)	0,00	(91.644,95)
566 Devoluções Vendas Mercadorias - M.Interno	0,00	(9.121,69)	700,33	(8.421,36)
1011 ( - ) ICMS S/Devoluções de Vendas M.Interno	0,00	0,00	12.115,67	12.115,67
650648 ( - ) PIS S/Devoluções de Vendas M.Interno	0,00	0,00	1.335,82	1.335,82
650649 ( - ) COFINS S/Devoluções Vendas M.Interno	0,00	0,00	6.152,85	6.152,85
<b>646 IMPOSTOS INCIDENTE S/ VENDA/SERVIÇO</b>	<b>0,00</b>	<b>(364.136,29)</b>	<b>0,00</b>	<b>(364.136,29)</b>
648 ICMS	0,00	(227.600,46)	0,00	(227.600,46)
1600 FUMDES - Fundo de Apoio Manutenção Desenvolvimento Educação Superior	0,00	(3.604,82)	0,00	(3.604,82)
1700 Fundosocial - Doações Vinculadas à TTD	0,00	(4.506,02)	0,00	(4.506,02)
650 PIS	0,00	(22.809,51)	0,00	(22.809,51)
651 COFINS	0,00	(105.615,48)	0,00	(105.615,48)
<b>654 (=)RECEITA OPERACIONAL LÍQUIDA</b>	<b>0,00</b>	<b>(464.902,93)</b>	<b>1.567.472,10</b>	<b>1.102.569,17</b>
<b>655 (-)CUSTO PRODUTO E SERVIÇO VENDIDO</b>	<b>0,00</b>	<b>(1.386.937,88)</b>	<b>841.846,17</b>	<b>(545.091,71)</b>
<b>656 CUSTO PRODUTO/SERVIÇO VENDIDO</b>	<b>0,00</b>	<b>(1.284.027,92)</b>	<b>837.977,16</b>	<b>(446.050,76)</b>
<b>657 COMPRA DE MATERIAIS</b>	<b>0,00</b>	<b>(252.061,78)</b>	<b>386.933,87</b>	<b>134.872,09</b>
660 Compra de Matéria Prima a Vista	0,00	(96,69)	0,00	(96,69)
253 Compra de Matéria Prima a Prazo	0,00	(245.769,09)	228.818,49	(16.950,60)
254 Compra de Material de Embalagem a Prazo	0,00	(6.196,00)	73,63	(6.122,37)
256 ( - ) ICMS sobre compra de Materia prima a Vista	0,00	0,00	130.468,06	130.468,06
263 ( - ) ICMS sobre compra de Materia prima a Prazo	0,00	0,00	25.425,07	25.425,07
257 ( - ) IPI sobre compra de materia prima em geral	0,00	0,00	2.148,62	2.148,62
<b>1000 PRODUTOS SEMI ACABADOS E ACABADOS</b>	<b>0,00</b>	<b>(61.119,39)</b>	<b>0,00</b>	<b>(61.119,39)</b>
658 Produtos Acabados	0,00	(61.119,39)	0,00	(61.119,39)
<b>664 MÃO DE OBRA DIRETA</b>	<b>0,00</b>	<b>(635.696,56)</b>	<b>417.710,11</b>	<b>(217.986,45)</b>
<b>665 Remuneração</b>	<b>0,00</b>	<b>(133.901,95)</b>	<b>1.130,17</b>	<b>(132.771,78)</b>
667 Salários	0,00	(133.880,50)	1.130,17	(132.750,33)
668 Horas Extras	0,00	(21,45)	0,00	(21,45)
<b>669 Encargos Sociais</b>	<b>0,00</b>	<b>(96.389,94)</b>	<b>44.244,40</b>	<b>(52.145,54)</b>
670 Previdência Social	0,00	(64.226,38)	15.094,61	(49.131,77)
671 FGTS	0,00	(32.163,56)	29.149,79	(3.013,77)
<b>679 Provisões</b>	<b>0,00</b>	<b>(405.404,67)</b>	<b>372.335,54</b>	<b>(33.069,13)</b>
680 Despesas com Ferias	0,00	(202.428,81)	172.467,63	(29.961,18)
681 Despesas com 13º Salário	0,00	(202.975,86)	199.867,91	(3.107,95)
<b>682 GASTO GERAL FABRIC./SERVIÇO VENDIDO</b>	<b>0,00</b>	<b>(335.150,19)</b>	<b>33.333,18</b>	<b>(301.817,01)</b>



Empresa: ABC SHOES INDUSTRIA E COMERCIO DE CALÇADOS LTDA "EM RECUPERAÇÃO JUDICIAL" Emp.: 496  
 CNPJ: 86.154.119/0001-34 IE: 250090589 Fone: (483)26544-53  
 Endereço: RUA JOSE MARCELINO FRANCO, 313 CEP: 88.240-000  
 Bairro: JARDIM SAO PAULO Período: 01/12/2022 a 31/12/2022  
 Cidade: SAO JOAO BATISTA - SC Data do NIRE: 11/07/2019  
 NIRE: 42200045983  
 Página: 00008

**DEMONSTRATIVO DE RESULTADO LEVANTADO EM: 01/12/2022 A 31/12/2022**

**DEMONSTRAÇÃO DO RESULTADO**

Contas Contábeis	Saldo Anterior	Débitos	Créditos	Saldo Atual
<b>701 OUTROS CUSTOS</b>	<b>0,00</b>	<b>(335.150,19)</b>	<b>33.333,18</b>	<b>(301.817,01)</b>
704 Energia Elétrica	0,00	(17.642,18)	4.419,47	(13.222,71)
722 Serviços de Terceiros	0,00	(306.916,69)	28.389,80	(278.526,89)
726 Materiais Auxiliares e de Consumo	0,00	(9.930,22)	523,91	(9.406,31)
735 Serviços de Terceiros	0,00	(195,00)	0,00	(195,00)
737 Peça de Reposição\Ferramentas em Geral	0,00	(466,10)	0,00	(466,10)
<b>738 CUSTO DAS MERCADORIAS VENDIDAS</b>	<b>0,00</b>	<b>(102.909,96)</b>	<b>3.869,01</b>	<b>(99.040,95)</b>
<b>739 MERCADORIAS PARA REVENDA</b>	<b>0,00</b>	<b>(102.909,96)</b>	<b>3.869,01</b>	<b>(99.040,95)</b>
1001 Compra de Mercadorias para Revenda a Prazo	0,00	(88.506,06)	3.869,01	(84.637,05)
1009 ( - ) ICMS S/Compras Mercad. p/Rev.Prazo	0,00	(1.310,36)	0,00	(1.310,36)
296 ICMS diferencial alíquota sobre mercadorias	0,00	(85,92)	0,00	(85,92)
1544 Despesas de Royalties	0,00	(13.007,62)	0,00	(13.007,62)
<b>814 (=)RESULTADO OPERACIONAL BRUTO</b>	<b>0,00</b>	<b>(1.851.840,81)</b>	<b>2.409.318,27</b>	<b>557.477,46</b>
<b>815 (-)DESPESAS OPERACIONAIS</b>	<b>0,00</b>	<b>(518.538,59)</b>	<b>88.068,05</b>	<b>(430.470,54)</b>
<b>816 DESPESAS COM VENDAS</b>	<b>0,00</b>	<b>(250.269,14)</b>	<b>32.433,51</b>	<b>(217.835,63)</b>
<b>817 GASTOS COM PESSOAL</b>	<b>0,00</b>	<b>(49.114,79)</b>	<b>16.351,56</b>	<b>(32.763,23)</b>
<b>818 Remuneração</b>	<b>0,00</b>	<b>(22.563,98)</b>	<b>0,00</b>	<b>(22.563,98)</b>
820 Salários	0,00	(22.425,58)	0,00	(22.425,58)
821 Horas Extras	0,00	(138,40)	0,00	(138,40)
<b>823 Encargos Sociais</b>	<b>0,00</b>	<b>(6.048,61)</b>	<b>1.435,54</b>	<b>(4.613,07)</b>
824 Previdência Social	0,00	(3.132,02)	0,00	(3.132,02)
825 FGTS	0,00	(2.916,59)	1.435,54	(1.481,05)
<b>833 Provisões</b>	<b>0,00</b>	<b>(20.502,20)</b>	<b>14.916,02</b>	<b>(5.586,18)</b>
834 Despesas com Férias	0,00	(3.440,24)	934,00	(2.506,24)
835 Despesas com 13º Salário	0,00	(17.061,96)	13.982,02	(3.079,94)
<b>836 DESPESAS GERAIS DE VENDAS</b>	<b>0,00</b>	<b>(201.154,35)</b>	<b>16.081,95</b>	<b>(185.072,40)</b>
837 Depreciações	0,00	(10.978,67)	0,00	(10.978,67)
843 Despesas Postais	0,00	(2.143,51)	0,00	(2.143,51)
844 Despesas Amostras/Brindes/Bonific/Sorteio	0,00	(9.697,95)	0,00	(9.697,95)
845 Propaganda e Publicidade	0,00	(45.379,25)	0,00	(45.379,25)
848 Comissões Sobre Vendas	0,00	(36.787,48)	0,00	(36.787,48)
850 Fretes e Carretos Sobre Vendas	0,00	(96.167,49)	8.850,35	(87.317,14)
282 ( - ) ICMS Aquisição de Fretes s/Vendas a Vista	0,00	0,00	20,86	20,86
283 ( - ) ICMS na Aquisição de Fretes sobre Vendas a Prazo	0,00	0,00	7.210,74	7.210,74
<b>864 DESPESAS ADMINISTRATIVAS</b>	<b>0,00</b>	<b>(122.930,61)</b>	<b>407,97</b>	<b>(122.522,64)</b>
<b>865 Gastos Com Pessoal</b>	<b>0,00</b>	<b>(1.212,00)</b>	<b>0,00</b>	<b>(1.212,00)</b>
<b>866 Remuneração</b>	<b>0,00</b>	<b>(1.212,00)</b>	<b>0,00</b>	<b>(1.212,00)</b>
867 Pró-Labore/Honorários da Diretoria	0,00	(1.212,00)	0,00	(1.212,00)
<b>884 DESPESAS GERAIS ADMINISTRATIVAS</b>	<b>0,00</b>	<b>(121.718,61)</b>	<b>407,97</b>	<b>(121.310,64)</b>
885 Material de Escritório	0,00	(1.433,96)	0,00	(1.433,96)
889 Seguros	0,00	(1.034,86)	0,00	(1.034,86)
890 Bens não Imobilizáveis	0,00	(340,00)	0,00	(340,00)
891 Despesas com Internet	0,00	(89,90)	0,00	(89,90)
892 Despesas Telefônicas	0,00	(2.602,15)	0,00	(2.602,15)
1079 Despesas com Hospedagens	0,00	(2.503,82)	0,00	(2.503,82)
897 Despesas com Cartório	0,00	(1.128,11)	0,00	(1.128,11)
898 Manutenção e Conservação	0,00	(602,89)	0,00	(602,89)
900 Despesas Advogáticas	0,00	(37.875,87)	0,00	(37.875,87)
901 Despesas com Energia Elétrica	0,00	(4.410,55)	407,97	(4.002,58)
910 Serviços de Terceiros	0,00	(34.757,40)	0,00	(34.757,40)
912 Despesas c/Material Limpeza/Higiene	0,00	(747,00)	0,00	(747,00)
915 Despesas Legais e Judiciais	0,00	(4.272,60)	0,00	(4.272,60)
918 Mensalidades/Anuidades/Contribuições	0,00	(211,61)	0,00	(211,61)
924 Impostos e Taxas Estaduais	0,00	(1.291,73)	0,00	(1.291,73)

Empresa: ABC SHOES INDUSTRIA E COMERCIO DE CALÇADOS LTDA "EM RECUPERAÇÃO JUDICIAL" Emp.: 496  
CNPJ: 86.154.119/0001-34 IE: 250090589 Fone: (483)26544-53  
Endereço: RUA JOSE MARCELINO FRANCO, 313 CEP: 88.240-000  
Bairro: JARDIM SAO PAULO Período: 01/12/2022 a 31/12/2022  
Cidade: SAO JOAO BATISTA - SC Data do NIRE: 11/07/2019  
NIRE: 42200045983  
Página: 00009

**DEMONSTRATIVO DE RESULTADO LEVANTADO EM: 01/12/2022 A 31/12/2022**

**DEMONSTRAÇÃO DO RESULTADO**

Contas Contábeis	Saldo Anterior	Débitos	Créditos	Saldo Atual
925 Serviços Contábeis	0,00	(15.000,00)	0,00	(15.000,00)
1014 Consumo de Água	0,00	(783,19)	0,00	(783,19)
558 Despesa com Refeições, Bebidas e Comidas	0,00	(4.417,80)	0,00	(4.417,80)
90072 Despesas com Informática	0,00	(8.215,17)	0,00	(8.215,17)
<b>932 RESULTADOS FINANCEIROS LÍQUIDOS</b>	<b>0,00</b>	<b>(145.338,51)</b>	<b>55.226,57</b>	<b>(90.111,94)</b>
<b>933 RECEITAS FINANCEIRAS</b>	<b>0,00</b>	<b>0,00</b>	<b>55.012,82</b>	<b>55.012,82</b>
680037 Rendimento Sobre Aplicações Financeiras	0,00	0,00	15,05	15,05
680038 Juros Recebidos	0,00	0,00	8.974,39	8.974,39
680039 Descontos Obtidos	0,00	0,00	32,90	32,90
1675 Correção SELIC recebida nas ações de repetição de indébito tributário	0,00	0,00	45.990,48	45.990,48
<b>940 DESPESAS FINANCEIRAS</b>	<b>0,00</b>	<b>(145.338,51)</b>	<b>213,75</b>	<b>(145.124,76)</b>
562 Despesa com Duplicatas Descontadas	0,00	(68.994,53)	0,00	(68.994,53)
943 Despesas Bancárias	0,00	(751,59)	0,00	(751,59)
945 Descontos Concedidos	0,00	(40.727,51)	213,75	(40.513,76)
946 Despesas c/Cob Dupli/Cheques/C.Crédito	0,00	(15.813,42)	0,00	(15.813,42)
1045 Juros sobre obrigações	0,00	(10.378,53)	0,00	(10.378,53)
1042 Multa sobre Obrigações	0,00	(8.672,93)	0,00	(8.672,93)
<b>949 DESPESAS TRIBUTÁRIAS</b>	<b>0,00</b>	<b>(0,33)</b>	<b>0,00</b>	<b>(0,33)</b>
<b>950 IMPOSTOS E TAXAS DIVERSAS</b>	<b>0,00</b>	<b>(0,33)</b>	<b>0,00</b>	<b>(0,33)</b>
955 IOF/IOC	0,00	(0,33)	0,00	(0,33)
<b>977 (=)RESULTADO OPERACIONAL LÍQUIDO</b>	<b>0,00</b>	<b>(2.370.379,40)</b>	<b>2.497.386,32</b>	<b>127.006,92</b>
<b>978 OUTRAS RECEITAS</b>	<b>0,00</b>	<b>0,00</b>	<b>96,69</b>	<b>96,69</b>
<b>1288 OUTRAS RECEITAS</b>	<b>0,00</b>	<b>0,00</b>	<b>96,69</b>	<b>96,69</b>
982 Outras Receitas	0,00	0,00	96,69	96,69
<b>988 (=)RESULTADO LÍQUIDO ANTES IR/CSLL</b>	<b>0,00</b>	<b>(2.370.379,40)</b>	<b>2.497.483,01</b>	<b>127.103,61</b>
<b>992 (=)RESULTADO PERÍODO APÓS PROVISÕES</b>	<b>0,00</b>	<b>(2.370.379,40)</b>	<b>2.497.483,01</b>	<b>127.103,61</b>
<b>998 (=)RESULTADO LÍQUIDO DO PERÍODO</b>	<b>0,00</b>	<b>(2.370.379,40)</b>	<b>2.497.483,01</b>	<b>127.103,61</b>

MARLI ANA

TRAINOTTI:6134721

3953

Assinado de forma digital por  
MARLI ANA  
TRAINOTTI:61347213953  
Dados: 2023.01.20 16:17:38 -03'00'

SOCIO ADMINISTRADOR: CLAUDIO CESAR BOOZ  
RG: 1604140/SSP  
CPF: 743.595.689-91

CONTADORA: MARLI ANA TRAINOTTI  
CPF: 613.472.139-53  
CRC: SC02244702 SC  
RG: 1.925.257/SSP/SC