



MEDEIROS & MEDEIROS  
ADMINISTRAÇÃO JUDICIAL

# ABC SHOES INDUSTRIA E COMÉRCIO DE CALÇADOS LTDA

RECUPERAÇÃO JUDICIAL  
Nº 5002939-32.2020.8.24.0062

## RELATÓRIO MENSAL DE ATIVIDADES

4º Relatório Mensal de Atividades.

Apresentado em fevereiro de 2021.



MEDEIROS & MEDEIROS  
ADMINISTRAÇÃO JUDICIAL

# ÍNDICE

## RECUPERAÇÃO JUDICIAL



RELATÓRIO MENSAL DE ATIVIDADES

1. INTRODUÇÃO
  1. Principais Eventos
  2. Cronograma processual
2. RESUMO
  1. Operação da Companhia
  2. Quadro de Funcionários
  3. Faturamento
3. DESCRIÇÃO DA EMPRESA
4. DADOS FINANCEIROS-ECONÔMICOS
  1. Balanço Patrimonial
  2. Demonstrativo de Resultado
5. DÍVIDA TRIBUTÁRIA
6. PLANO DE RECUPERAÇÃO JUDICIAL

# INTRODUÇÃO

O presente relatório reúne, de forma sintética, as informações operacionais, financeiras, econômicas e processuais da recuperação judicial de **ABC SHOES INDÚSTRIA E COMÉRCIO LTDA**. Os dados foram coletados e analisados pela Medeiros & Medeiros Administração Judicial, na qualidade de administradora judicial da empresa recuperanda.

As informações são extraídas dos autos da recuperação judicial, principalmente no que tange às informações processuais, contábeis e financeiras, das visitas técnicas ocorridas na sede da empresa e de reuniões com os procuradores e representantes das recuperanda.

O Relatório Mensal de Atividades reflete a análise técnica contábil, limitada às informações disponibilizadas, não exaustivas, sobre a situação das empresas.

A recuperanda cumpriu a obrigação processual, com a apresentação das contas demonstrativas mensais (art. 52, IV, da LREF). O prazo para envio das demonstrações contábeis e demais documentos requeridos ao Grupo é o **dia 20** do mês subsequente, portanto, as demonstrações da competência de **dezembro de 2020** deveriam ser encaminhados até 20/01/2021. Esta administração judicial recebeu os documentos correspondentes dentro do prazo, em 26/01/2021. Os questionamentos enviados em 29/01/2021 foram respondidos em 02/02/2021.

Informações acerca das suas atividades são prestadas à Administração Judicial e aos credores, quando solicitadas.

Todos os documentos que serviram de base para a elaboração do presente relatório estão disponíveis para consulta no site [www.administradorjudicial.adv.br](http://www.administradorjudicial.adv.br). Informações adicionais podem ser obtidas diretamente com a Medeiros & Medeiros Administração Judicial.

# 1. INTRODUÇÃO - ASPECTOS JURÍDICOS

## Cronograma Processual da Recuperanda

Data	Evento	Lei 11.101/05	Data	Evento	Lei 11.101/05
22/09/2020	Ajuizamento do Pedido de Recuperação		05/02/2021	Fim do prazo para apresentar impugnações ao Juízo (10 dias após publicação do 2º Edital)	art. 8º
08/10/2020	Deferimento do Processamento da Recuperação.	art. 52, inciso I, II, III, IV e V e § 1º		Publicação do Edital de convocação para votação do PRJ - AGC (15 dias de antecedência da realização da AGC)	art. 56, § 1º
12/11/2020	Publicação do deferimento no D.O.			1ª Convocação da Assembleia Geral de Credores	Art. 36, inciso I
12/11/2020	Publicação do 1º Edital pelo devedor.	art. 52, § 1º		2ª Convocação da Assembleia Geral de Credores	Art. 36, inciso I
03/12/2020	Fim do prazo para apresentar habilitações e divergências ao AJ (15 dias da publicação do 1º Edital)	art. 7º, § 1º		Homologação do PRJ	
25/01/2020	Fim do prazo para apresentação do Plano de Recuperação ao Juízo (60 dias após publicação do deferimento da recuperação)	art. 53		Fim do prazo de recuperação judicial (se cumpridas todas as obrigações previstas no PRJ que se vencerem em até 2 anos após a concessão de recuperação judicial)	art. 61
01/02/2021	Publicação de aviso sobre o recebimento do PRJ no D.O.	art. 53, § Único	Nota: Quadro elaborado pela Administradora Judicial com base nos processos previstos na Lei 11.101/05 e as datas de suas ocorrências, conforme o trâmite processual.		
17/03/2021	Fim do prazo para apresentar objeções ao PRJ	art. 53, § Único e art. 55, § Único			
22/01/2021	Publicação do Edital pelo AJ - 2º Edital	art. 7º, § 2º		Eventos ocorridos	
				Data estimada	

# 1. INTRODUÇÃO - ASPECTOS JURÍDICOS

---

## Fase atual:

O processo aguarda o decurso do prazo de objeções, que encerra em 17/03/2021 para, em havendo, ser designada assembleia gral de credores.

## Acompanhamento Processual

- O pedido de Recuperação Judicial foi ajuizado em 22/09/2020. Recebido pelo juízo, foi determinada a realização de perícia prévia, a qual restou apresentada no evento 19.
- Em 08/10/2020 sobreveio decisão deferindo o processamento da Recuperação Judicial (evento 24). A decisão foi publicada em 21/10/2020.
- O edital do art. 52, §1º e aviso do art. 7º, §1º, da Lei 11.101/2005 foi publicado em 12/11/2020, abrindo prazo de 15 (quinze) dias aos credores para, querendo, apresentassem ao Administrador Judicial suas habilitações ou divergências quanto aos créditos relacionados, com decurso na data de 03/12/2020.
- No evento 106 a Recuperanda requereu fosse determinado que o juízo da 1ª Vara Federal de Brusque/SC procedesse a liberação do montante de R\$ 139.642,58 penhorados, via BacenJud, nas contas correntes da empresa, nos autos da Execução de Título Extrajudicial nº 5000138-83.2018.4.04.7215 ajuizada pela Caixa Econômica Federal. O pedido restou indeferido em despacho proferido em 15/12/2020 (evento 107) sob fundamento de que compete à Executada adotar providências que entende de direito para resguardar seus direitos, não cabendo ao juízo da Recuperação Judicial determinar que outros juízes adotem ou não medidas afetas à sua atribuição jurisdicional, mormente considerando que o valor restou penhorado em data anterior ao ajuizamento da Recuperação Judicial, encontrando-se coberto pela coisa julgada. Por fim, considerou que não restou comprovada a data em que realizada a constrição.
- **O Plano de Recuperação Judicial foi apresentado tempestivamente em 18/12/2020, no evento 116.**
- No evento 118 foi comunicada decisão proferida nos autos do conflito de competência nº 176854/SC (2020/0342730-4), que reconheceu a competência do Juízo recuperacional para o exame de quaisquer atos de constrição do patrimônio da Recuperanda, bem como determinou que os valores constritos no juízo federal sejam colocados à disposição do juízo da Recuperação Judicial.
- Decorrido o prazo para habilitações e divergências administrativas, foi apresentado pela Administração Judicial relatório de análise, bem como minuta da relação de credores no evento 124. O edital do art. 7º, §2º da Lei 11.101/2005 restou publicado em 22/01/2021, abrindo o prazo de 10 (dez) dias, na forma do art. 8º da Lei 11.101/2005, para que os credores, querendo, apresentem diretamente ao juízo impugnação contra a relação de credores, com decurso em 05/02/2021.
- O aviso do art. 53, §único da Lei 11.101/2005 foi publicado em 01/02/2021, abrindo o prazo de 30 (trinta) dias para apresentação de eventuais objeções, com decurso em 17/03/2021.

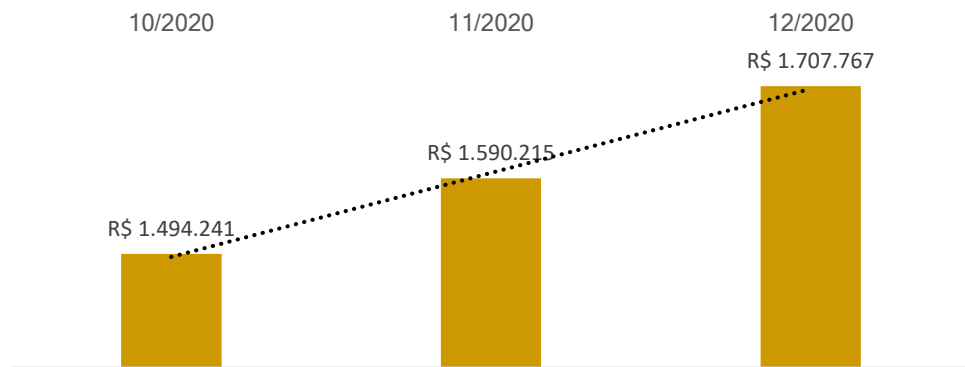
## 2. RESUMO

### ABC SHOES

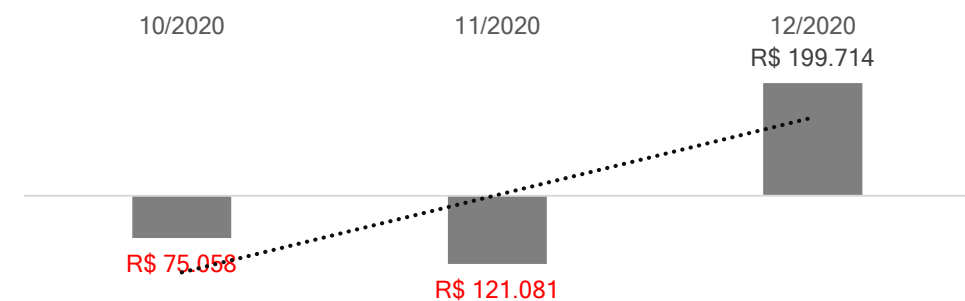
A empresa ABC Shoes atua no setor calçadista e tem como principal atividade a fabricação de calçados de couro.

#### Resultados

##### Receita Operacional



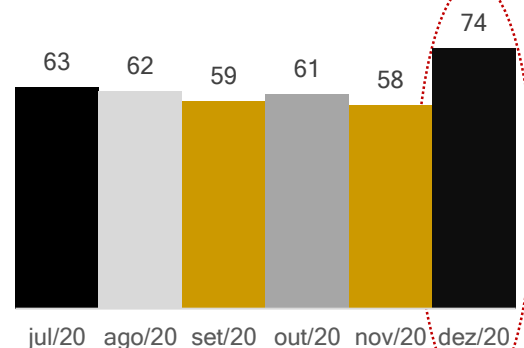
##### Resultado



Em dezembro os feriados festivos de final de ano contribuíram para o aumento de 7% nas vendas da Recuperanda. No mesmo período, as receitas não operacionais oriundas da exclusão do ICMS base de cálculo e PIS/COFINS das devoluções também aumentaram, ocasionando lucro de R\$ 199 mil. No acumulado do ano de 2020 a empresa apresenta resultados negativos, na ordem de R\$ 3,5 milhões.

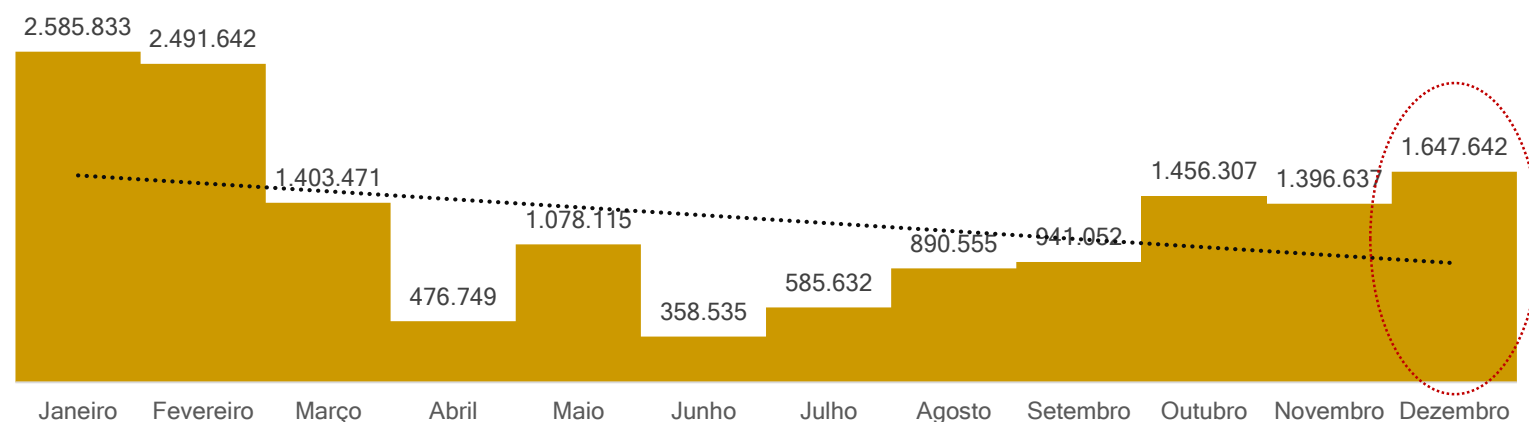
#### Quadro de Funcionários

##### Nº DE FUNCIONÁRIOS



Nos últimos meses a empresa passou por reestruturação interna, renovando o quadro de funcionários. Em dezembro, a empresa findou o período com 74 empregados devidamente registrados, distribuídos em 03 empresas filiais (São João Batista - Matriz e Filiais, Joinville e Blumenau). Existem, ainda, 15 funcionários que não foram devidamente registrados, o que deve ocorrer em janeiro/2021. Segundo informações prestadas pelo Sr. Cláudio, diretor da Recuperanda, a empresa passou por dificuldades que geraram a perda de profissionais relevantes para a manutenção dos controles internos e a reorganização leva um certo tempo para que todos os processos entrem em ordem.

#### Faturamento 2020



Em 2020 a operação teve forte influência da pandemia COVID-19, refletindo no faturamento gerado. A partir de agosto é possível identificar uma leve melhora. Ainda assim, percebe-se que não foi suficiente para atingir o faturamento do início do ano, uma vez que o valor alcançado em dezembro representa 64% das receitas de janeiro de 2020.



## 2. RESUMO

### ABC SHOES

#### Endividamento Concursal

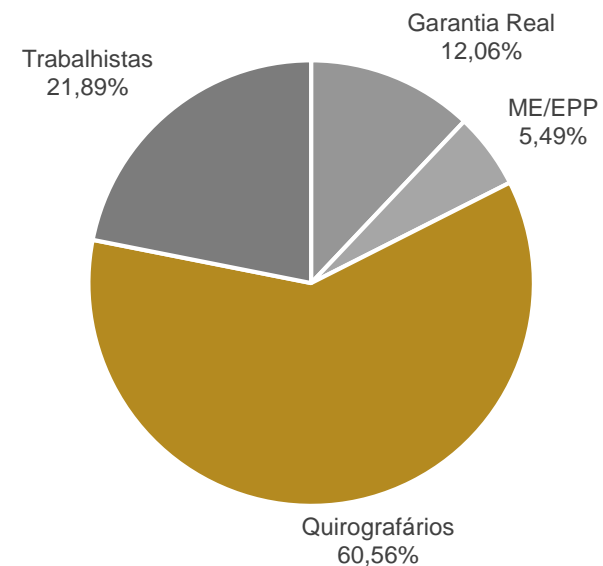

Classificação	Quantidade Credores	% Quantidade Credores	Valor Total (R\$)	% Valor Total
Garantia Real	1	0,24%	2.340.938,35	12,06%
ME/EPP	60	14,35%	1.066.351,26	5,49%
Quirografários	185	44,26%	11.756.966,22	60,56%
Trabalhistas	172	41,15%	4.249.348,10	21,89%
<b>Total</b>	<b>418</b>	<b>100%</b>	<b>19.413.603,93</b>	<b>100%</b>

#### PRINCIPAIS CREDORES DA RECUPERAÇÃO JUDICIAL

CLASSE	CREDOR	VALOR (R\$)
II	ITAU UNIBANCO	2.340.938,35
III	BANCO SANTANDER BRASIL S/A	2.061.384,77
III	BANCO SAFRA S/A	1.380.838,74
III	RAPHAELLA BOOZ FRANQUIAS	1.291.761,27
III	EXODUS	719.498,98
III	SIFRA S/A	363.370,66
IV	BME COUROS LTDA ME	355.210,11
III	SUL BRASIL	334.000,00
III	NOVAX FOMENTO MERCANTIL LTDA	306.156,62

#### Endividamento Extraconcursal

O passivo total da requerente importa em R\$ 51.267.442,33 sendo que 31% é sujeito à Recuperação Judicial e 69% passivo Extraconcursal, composto, essencialmente, por obrigações tributárias.



# 3. DESCRIÇÃO DA EMPRESA

## Fotos da empresa



Externa Frente



Showroom



Setor Administrativo



Externa Lateral



Showroom



Setor Administrativo



# 3. DESCRIÇÃO DA EMPRESA

## Fotos da empresa



Setor Almoarifado



Setor de Matéria Prima



Setor de Decoração



Setor de Desenvolvimento



Setor de Montagem



### 3. DESCRIÇÃO DA EMPRESA

#### Fotos da empresa



Setor de Montagem



Setor de Montagem



Estoque





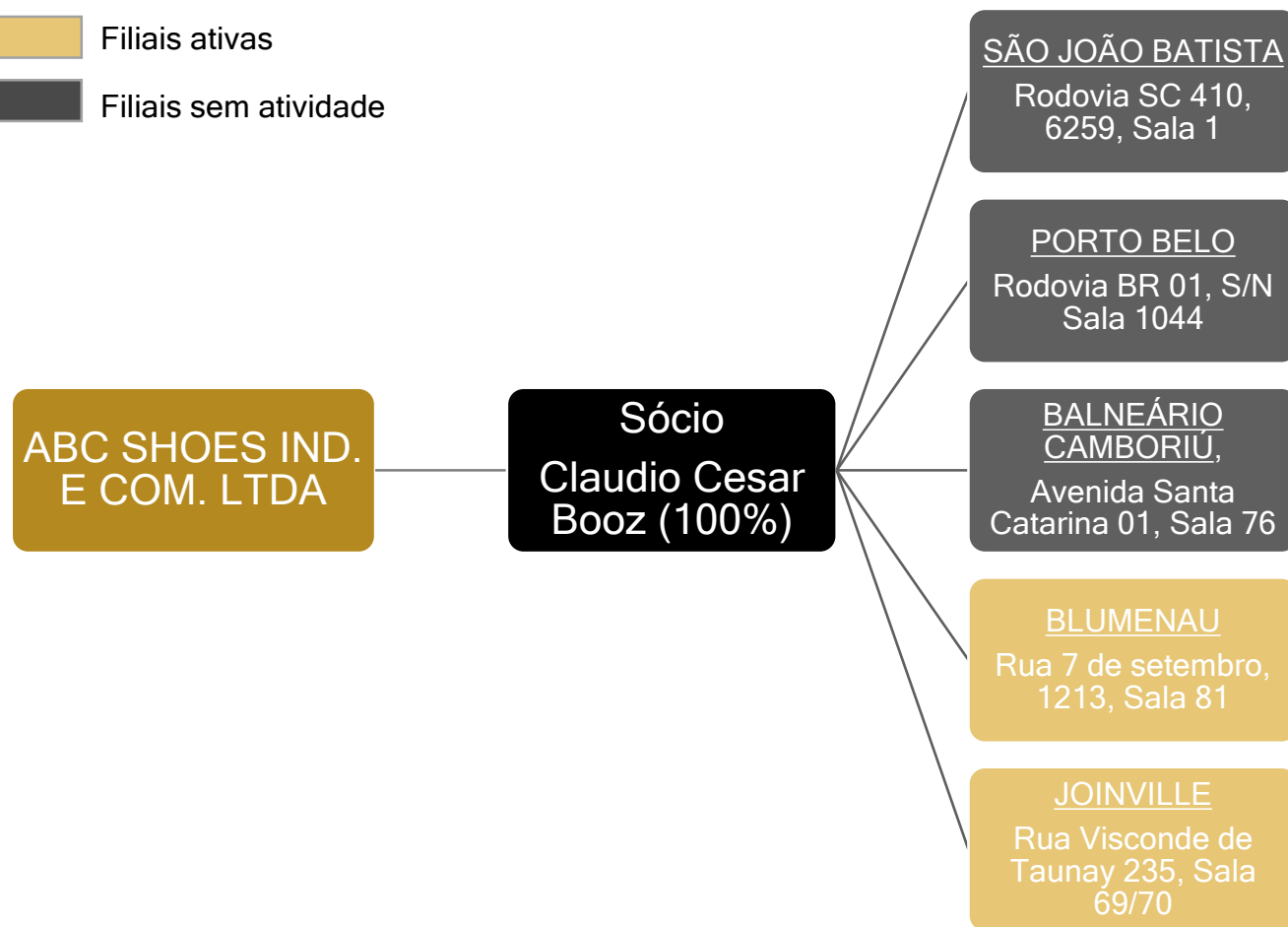
# 3. DESCRIÇÃO DA EMPRESA

## Estrutura Societária

A empresa possui, atualmente, sua fábrica localizada na Rua José Marcelino Franco, 313, Jardim São Paulo, São João Batista/SC, além de duas lojas.

Filiais ativas

Filiais sem atividade



O sócio também é o único sócio da empresa RAPHAEELLA BOOZ FRANQUIAS LTDA, CNPJ: 10.845.752/0001-07, cujo endereço é na Rua José Marcelino Franco, 313, Jardim São Paulo, São João Batista/SC, junto com a empresa ABC.

Em reunião presencial, realizada em 19.11.2020, o sr. Claudio Booz, explicou a relação comercial entre as empresas:



## 4. DADOS FINANCEIROS-ECÔNOMICOS

### Balanço Patrimonial

	10/2020	11/2020	12/2020
<b>Ativo</b>	<b>23.412.481</b>	<b>23.281.137</b>	<b>22.616.346</b>
<b>Circulante</b>	<b>12.958.392</b>	<b>12.846.722</b>	<b>12.279.550</b>
Disponibilidades	807.138	1.360.442	1.855.556
<b>Valores a Receber</b>	<b>12.151.255</b>	<b>11.486.280</b>	<b>10.423.993</b>
Duplicatas	6.936.781	6.901.492	6.815.910
(-) Duplicatas Descontadas	- 1.127.248	- 1.432.354	- 1.241.317
Adiantamentos	4.200	33.383	21.378
Impostos a Recuperar	1.924	-	-
Crédito entre Estabelecimentos	2.633.503	2.750.896	2.159.922
Estoques	3.590.165	3.122.185	2.558.887
Outros Créditos	101.641	101.641	101.430
Despesas Antecipadas	10.289	9.037	7.784
<b>Não Circulante</b>	<b>10.454.089</b>	<b>10.434.415</b>	<b>10.336.796</b>
<b>Permanente</b>	<b>10.454.089</b>	<b>10.434.415</b>	<b>10.336.796</b>
Imobilizado	10.454.089	10.434.415	10.336.796
<b>Passivo</b>	<b>43.338.371</b>	<b>43.326.371</b>	<b>42.537.340</b>
<b>Circulante</b>	<b>32.047.032</b>	<b>30.487.598</b>	<b>31.723.895</b>
Empréstimos Bancários	8.688.746	8.688.746	8.688.746
Fornecedores	3.832.619	3.801.696	3.742
Obrigações Fiscais	6.114.870	4.464.831	4.466.414
Salários e Encargos a Pagar	9.212.117	9.240.983	11.238.010
Provisões Trabalhistas	982.203	978.505	884.242
Parcelamentos de Obrigações	97.631	95.442	92.958
Outras Obrigações	246.974	228.034	212.474
Obrigações entre Estabelecimentos	2.871.871	2.989.361	2.398.387
<b>Exigível a Longo Prazo</b>	<b>11.291.339</b>	<b>12.838.774</b>	<b>10.813.446</b>
Impostos Parcelados Federais	7.634.137	7.634.137	5.663.409
Impostos Parcelados Estaduais	789.801	2.337.236	2.282.635
Tributos Diferidos	2.867.401	2.867.401	2.867.401
<b>Patrimônio Líquido</b>	<b>- 19.925.889</b>	<b>- 20.045.234</b>	<b>-19.920.945</b>
Capital Social	2.721.000	2.721.000	2.721.000
Reserva de Lucros	5.260.987	5.260.987	5.260.987
Prejuízos Acumulados	- 27.907.876	- 28.027.221	-27.902.932

#### ATIVO

**Caixa e Equivalentes de Caixa:** engloba caixa de R\$ 3.924,38, cheques de R\$ 1,5 milhões, contas correntes de R\$180.974,91, e aplicações de R\$141.049,96. A Recuperanda informou que o saldo em caixa e cheques não corresponde à realidade, e não informou o saldo correto.

**Clientes:** o relatório financeiro enviado, com base em Dezembro de 2020, possui saldo de R\$ 3,6 milhões, demonstrando não haver movimentação em relação ao relatório apresentado em Novembro de 2020. Há registros de valores vencidos desde 2014, que ainda não foram esclarecidos. Segundo a empresa, poderá haver ajustes do saldo da rubrica, contudo, não estimou data. Os clientes possuem prazo médio de pagamento de 75 dias. Quanto à inadimplência, a ABC Shoes informou que realiza cobrança interna, e após 60 dias de atraso os títulos são enviados para cobrança jurídica. Ainda, dentro dos recebíveis há os valores das vendas de cartão (R\$116 mil), que também possuem prazo médio de recebimento de 75 dias. As taxas cobradas pelas operadoras dos cartões variam de 1,19% a 2,30%, a depender se a venda é no crédito ou débito. Entre os clientes inadimplentes encontra-se Salto Dourado Com. De Calçados Ltda no valor de R\$ 117 mil.

**Duplicatas Descontadas:** a Recuperanda trabalha com as factoring Delmont e Novax, que possuem taxas de 1,35% a 1,50%. A empresa sustenta a veracidade do saldo, ao mesmo tempo que menciona fazer ajustes.

**Adiantamentos:** compreende, unicamente, em adiantamentos a fornecedores que diminuíram R\$12 mil em dezembro, especialmente porquê a Recuperanda cessou sua relação com fornecedores que entraram na relação de Recuperação Judicial, na casa de R\$ 10,3 mil.

**Estoques:** conforme inventário enviado, engloba R\$ 2,3 milhões em matérias-primas, R\$ 242 mil em mercadorias para revenda, e R\$ 81,5 mil em produtos acabados.

**Despesas antecipadas:** trata-se de seguro do prédio, realizado junto a HDI Seguros, conforme apólice enviada, com vigência de 365 dias.

**Imobilizado:** o inventário enviado aponta saldo de R\$ 10,3 milhões, conforme valor registrado em balancete.

**NOTA DO ADMINISTRADOR:** As contas do Ativo - Disponibilidades, Clientes Nacionais e Duplicatas a Receber, Adiantamentos, Estoque e Imobilizado - sofreram alterações nos meses de Setembro a Novembro após envio a este AJ. Questionada, a Empresa informou que as diferenças são correções de alguns lançamentos, não disponibilizando maiores detalhes.



## 4. DADOS FINANCEIROS-ECÔNOMICOS

### Balanço Patrimonial

	10/2020	11/2020	12/2020
<b>Ativo</b>	<b>23.412.481</b>	<b>23.281.137</b>	<b>22.616.346</b>
<b>Circulante</b>	<b>12.958.392</b>	<b>12.846.722</b>	<b>12.279.550</b>
Disponibilidades	807.138	1.360.442	1.855.556
<b>Valores a Receber</b>	<b>12.151.255</b>	<b>11.486.280</b>	<b>10.423.993</b>
Duplicatas	6.936.781	6.901.492	6.815.910
(-) Duplicatas Descontadas	- 1.127.248	- 1.432.354	- 1.241.317
Adiantamentos	4.200	33.383	21.378
Impostos a Recuperar	1.924	-	-
Crédito entre Estabelecimentos	2.633.503	2.750.896	2.159.922
Estoques	3.590.165	3.122.185	2.558.887
Outros Créditos	101.641	101.641	101.430
Despesas Antecipadas	10.289	9.037	7.784
<b>Não Circulante</b>	<b>10.454.089</b>	<b>10.434.415</b>	<b>10.336.796</b>
<b>Permanente</b>	<b>10.454.089</b>	<b>10.434.415</b>	<b>10.336.796</b>
Imobilizado	10.454.089	10.434.415	10.336.796
<b>Passivo</b>	<b>43.338.371</b>	<b>43.326.371</b>	<b>42.537.340</b>
<b>Circulante</b>	<b>32.047.032</b>	<b>30.487.598</b>	<b>31.723.895</b>
Empréstimos Bancários	8.688.746	8.688.746	8.688.746
Fornecedores	3.832.619	3.801.696	3.742
Obrigações Fiscais	6.114.870	4.464.831	4.466.414
Salários e Encargos a Pagar	9.212.117	9.240.983	11.238.010
Provisões Trabalhistas	982.203	978.505	884.242
Parcelamentos de Obrigações	97.631	95.442	92.958
Outras Obrigações	246.974	228.034	212.474
Obrigações entre Estabelecimentos	2.871.871	2.989.361	2.398.387
<b>Exigível a Longo Prazo</b>	<b>11.291.339</b>	<b>12.838.774</b>	<b>10.813.446</b>
Impostos Parcelados Federais	7.634.137	7.634.137	5.663.409
Impostos Parcelados Estaduais	789.801	2.337.236	2.282.635
Tributos Diferidos	2.867.401	2.867.401	2.867.401
<b>Patrimônio Líquido</b>	<b>- 19.925.889</b>	<b>- 20.045.234</b>	<b>-19.920.945</b>
Capital Social	2.721.000	2.721.000	2.721.000
Reserva de Lucros	5.260.987	5.260.987	5.260.987
Prejuízos Acumulados	- 27.907.876	- 28.027.221	-27.902.932

#### PASSIVO

**Empréstimos e Financiamentos:** mediante ingresso em Recuperação Judicial, em 22/09/2020, a empresa não efetuou mais o pagamento de empréstimos e financiamentos. Conforme documentos enviados, estes envolvem contrato de câmbio junto ao Banco do Brasil R\$ 165 mil, cédula de crédito bancário junto Bradesco R\$ 165 mil, BRR Fomento Mercantil R\$ 139 mil, Caixa Econômica Federal R\$ 345 mil, Banco Itaú R\$ 2,4 milhões, Prime. Fundo Inv. R\$ 123 mil, Banco Safra R\$ 1 milhão, Santander R\$ 2 milhões, mostrando diferença de R\$ 2,3 milhões com o registrado em balancete, que pende de esclarecimento.

**Fornecedores:** embora a Recuperanda tenha enviado o *aging list*, não foi possível confirmar a veracidade do valor registrado em balancete, pois a empresa registra junto com fornecedores todas as suas demais obrigações, que são extensas. A ABC noticiou no mês anterior que haveriam ajustes, por isso identifica-se a diminuição considerável do saldo, de 3 milhões para 3 mil. Questionada acerca dos prazos de pagamento que possui junto aos seus fornecedores, explanou que a maioria é pago à vista ou com antecipação, devido a falta de crédito. As exceções possuem prazo de 45 dias para pagamento.

**Obrigações fiscais:** a variação na rubrica está relacionado ao ajuste de saldo de competências anteriores, no valor de R\$42 mil, ICMS dívida ativa R\$1,5 milhões, além das compensações normais do período de R\$ 181 mil. Houve ainda pagamento de ICMS no valor de R\$44mil, IPI R\$ 6 mil, IRRF R\$ 3,3 mil, PIS R\$ 2 mil, e compensações de tributos.

**Obrigações Trabalhistas:** engloba salários e consectários. O aumento do saldo na rubrica em dezembro está relacionado às novas contratações e seus gastos engendrados. No período, a Recuperanda pagou R\$ 29 mil de INSS sobre salários, R\$ 22 mil de INSS sobre receita, R\$ 11 mil de FGTS, e R\$ 229,79 de contribuições sindicais. Os salários dos empregados estão em dia.

**Impostos Parcelados:** compreende parcelamento do FGTS - MP 927/2020 de R\$574,54, Simples Nacional de R\$ 93.709,92 (parcela 31 de 150), ICMS de R\$1.098,35 (parcela 3 de 9), e ISS de R\$ 59,10. Os parcelamentos estão ativos e com pagamentos correntes, exceto o ISS.

**Outras Obrigações:** diz respeito principalmente à energia elétrica (R\$ 102 mil), telefone (R\$ 1.926,05), convenio SCARD (R\$ 23 mil) e aluguéis (R\$ 80 mil). A empresa noticiou estar com as contas de energia elétrica, aluguel e telefone em atraso, porém não forneceu maiores detalhes.

**NOTA DO ADMINISTRADOR:** As contas do Passivo - Fornecedores, Obrigações Fiscais e Prejuízos Acumulados - sofreram alterações nos meses anteriores após envio a este AJ. Quando questionada a Empresa informou que as diferenças são correções de alguns lançamentos. Não disponibilizando maiores detalhes.

## 4. DADOS FINANCEIROS-ECÔNOMICOS

### Demonstração de Resultado

	10/2020	11/2020	12/2020	2020
<b>Receita Operacional Bruta</b>	<b>1.494.241</b>	<b>1.590.215</b>	<b>1.707.767</b>	<b>14.946.796</b>
(-) Deduções da Receita Bruta	- 375.878	- 375.098	- 317.880	- 4.261.261
<b>Receita Líquida</b>	<b>1.118.363</b>	<b>1.215.118</b>	<b>1.389.887</b>	<b>10.685.534</b>
(-) Custos dos Produtos Vendidos	- 894.259	- 1.004.627	- 965.236	- 9.218.350
<b>Lucro Bruto</b>	<b>224.104</b>	<b>210.491</b>	<b>424.651</b>	<b>1.467.184</b>
(-) Despesas Operacionais	- 254.868	- 279.774	- 303.314	- 4.532.751
(-) Comerciais	- 149.190	- 165.528	- 163.418	- 2.635.952
(-) Administrativas	- 105.678	- 114.246	- 138.976	- 1.895.879
(-) Tributárias	-	-	920	920
Outras Receitas não Operacionais	-	48.067	144.891	209.519
<b>Resultado do Operacional</b>	<b>- 30.764</b>	<b>- 21.216</b>	<b>266.227</b>	<b>- 2.856.048</b>
(-) Financeiras Líquidas	- 44.295	- 99.866	- 66.512	- 659.342
<b>Lucro Líquido</b>	<b>- 75.058</b>	<b>- 121.081</b>	<b>199.714</b>	<b>- 3.515.390</b>

**Receita Líquida:** as receitas tiveram acréscimo de 7% em dezembro em virtude das festividades de final de ano.

**Custos:** o aumento foi motivado, sobretudo, por conta dos maiores gastos com energia elétrica, serviços de terceiros e matérias auxiliares para produção, além das compras de matéria-prima.

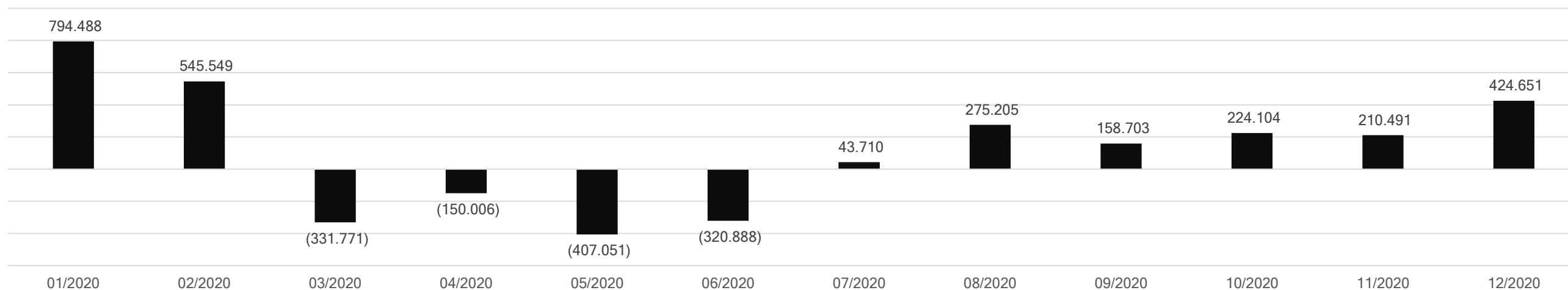
**Despesas Operacionais:** as despesas com fretes e carros foram as mais relevantes dentro da classe comercial, alcançando R\$ 51 mil em dezembro. As despesas com serviços de terceiros foram mais relevantes dentro da classe de despesas administrativas, alcançando R\$ 69 mil. Apesar de solicitado, as notas fiscais correspondentes não foram enviadas.

**Outras Receitas:** estão lançadas as bonificações, amostra grátis e exclusão do ICMS base de cálculo PIS/COFINS das devoluções e compensação de PIS/COFINS, conforme processo judicial.

**Resultado Financeiro:** as receitas com juros recebidos – R\$ 872,03 – não fazem frente às despesas financeiras, que majoritariamente correspondem à dispêndios com duplicatas descontadas e juros sobre obrigações.

**Resultado Operacional:** embora tenha havido aumento nas vendas, os custos e demais despesas também aumentaram. Porém, as Outras Receitas, na soma de R\$ 144 mil, permitiram que o resultado fosse positivo em R\$199 mil em dezembro.

#### Lucro Bruto (R\$)

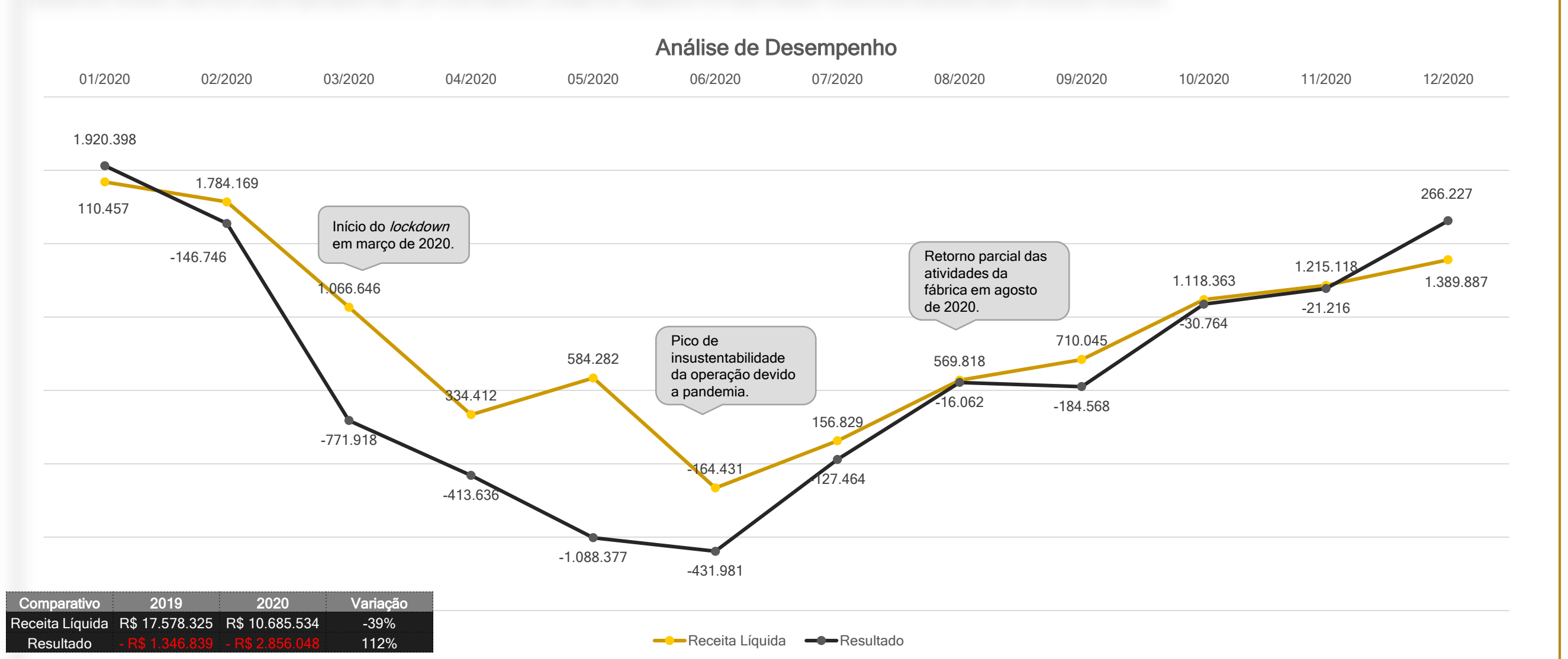


# 4. DADOS FINANCEIROS-ECONÔMICOS

## Análise de Desempenho

### Análise

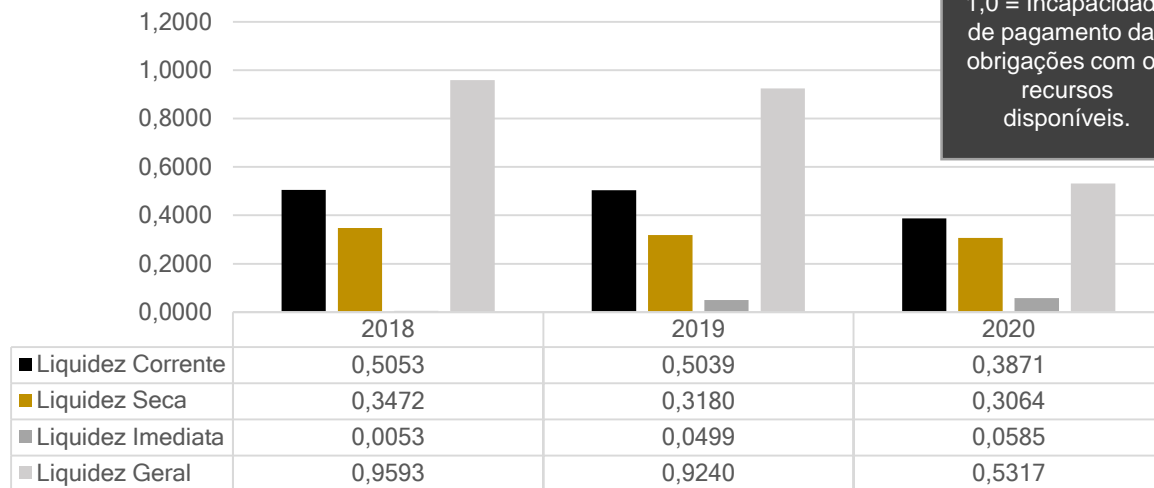
A projeção gráfica abaixo evidencia os resultados da ABC Shoes no período de janeiro a dezembro de 2020. Percebe-se que os resultados são muito suscetíveis às variações causadas pela pandemia COVID, visto que suas operações são, em sua maioria, vendas de calçados em lojas físicas, fortemente afetadas pelo *lockdown* ocorrido.



## 4. DADOS FINANCEIROS-ECONÔMICOS

### Análise de Desempenho

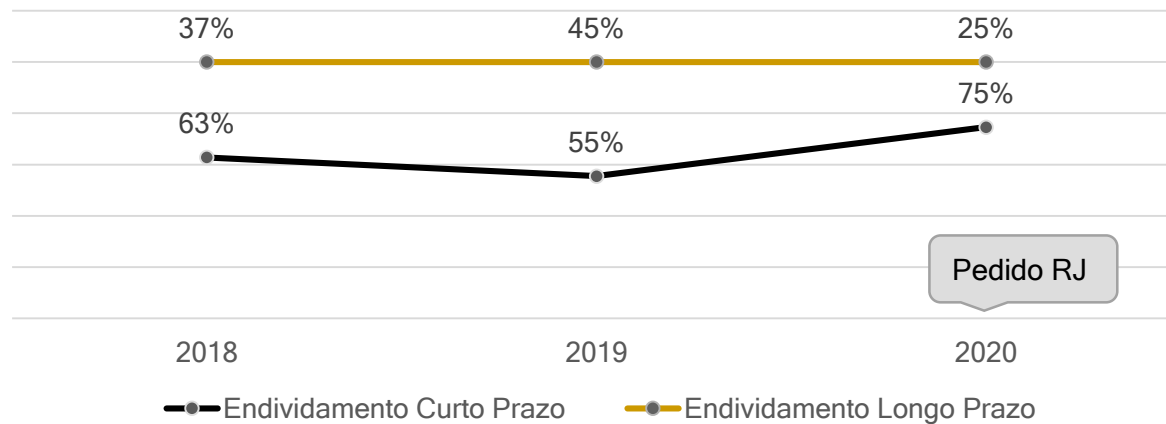
#### Índices de Liquidez



Índice abaixo de 1,0 = Incapacidade de pagamento das obrigações com os recursos disponíveis.

A ABC Shoes apresentou resultado abaixo de 1,0, que indica incapacidade de pagamento com os recursos que possui, principalmente devido à pandemia da COVID-19 em 2020. Contudo, demonstra retomada das atividades após pedido de RJ, ponto visto a partir do retorno da operação e crescimento nas vendas.

#### Evolução do Endividamento



O endividamento de curto prazo aumentou, devido ao pedido de RJ em 22/09/2020, que ocasionou a perda de prazos para pagamentos de fornecedores. Em 2020 o endividamento de curto prazo representa 75% composto majoritariamente por Obrigações Trabalhistas, enquanto o Endividamento de Longo Prazo, representa 25%, e é composto pelo parcelamento de tributos federais e estaduais.



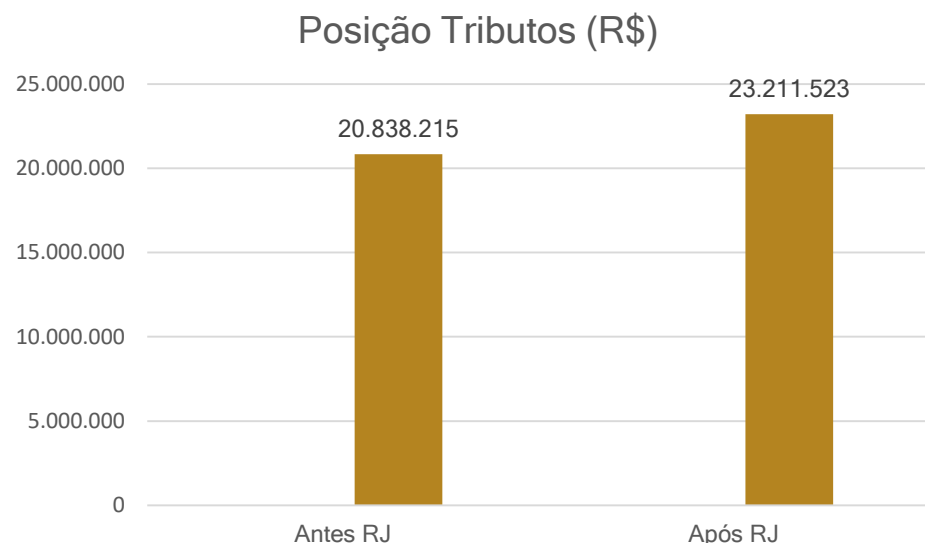
## 5. DÍVIDA TRIBUTÁRIA

### Dívida Fiscal

A empresa ABC Shoes está pagando os impostos correntes, porém possui passivo tributário na esfera federal, segregado entre ativo a ser cobrado e ativo em cobrança, o qual não está sendo pago.

Há também passivo tributário na esfera estadual, composto por ICMS, que está sendo pago mensalmente.

O passivo tributário da Recuperanda soma **R\$ 23.211.523,00**, sendo que deste montante, 49,70% está parcelado com pagamentos ativos. Abaixo segue a posição de tributos em aberto da empresa, conforme balanço de dezembro de 2020:



Posição Tributos Municipais	
ISS Retido	126
Parcelamento ISS	59
<b>Total</b>	<b>185</b>

Posição Tributos Estaduais	
ICMS a recolher	42.053
ICMS parcelamento 91100203900	188.839
ICMS parcelamento 91100162626	385.328
ICMS parcelamento 91100162642	178.181
ICMS parcelamento 201100227865	1.137.834
ICMS parcelamento 20110027857	447.053
<b>Total</b>	<b>2.379.288</b>

Posição Tributos Federais	
IPI	413.614
FCP	31,08
IRRF	220.022
PIS	712.785
COFINS	3.057.279
INSS Receita Bruta	2.607.682
INSS serviços	224,2
CSRF	20.280
IRPJ Diferido	1.992.798
CSLL Diferido	717.407
FGTS MP 927	59,74
FGTS	1.890.043
Simples Nacional	127.487
Parcelamento Simples Nacional	92.840
Parcelamento PGFN	1.757.239
Parcelamento RF	1.686.337
Processo Fiscais	5.535.922
<b>Total</b>	<b>20.832.050</b>

# 6. PLANO DE RECUPERAÇÃO JUDICIAL

## Meios da Recuperação

### MEIOS DA RECUPERAÇÃO

Dilatação de prazos das obrigações devidas, com redução linear, negocial, de valor devidos, meio imprescindível, pela absoluta falta de capital para disponibilização imediata para pagamento dos créditos.

Modificação dos órgãos administrativos da empresa, conforme item abaixo, com corte nas despesas operacionais, visando agilidade na tomada de decisões.

Equalização de encargos financeiros relativos a financiamentos.

## Proposta de Pagamento

### CLASSE I - CREDORES TRABALHISTAS

SUBCLASSE	PRAZO	CARÊNCIA	TAXA DE JUROS	DESÁGIO	OBSERVAÇÕES
Créditos trabalhistas em geral	12 meses	30 dias	TR	50%	a partir da decisão homologatória da aprovação do plano de recuperação judicial
Créditos trabalhistas constituídos nos 3 (três) meses anteriores ao pedido de recuperação judicial, até o limite de 5 (cinco) salários-mínimos	30 dias	Não	Não	Não	a partir da decisão homologatória da aprovação do plano de recuperação judicial

### CLASSE II - GARANTIA REAL

SUBCLASSE	PRAZO	CARÊNCIA	TAXA DE JUROS	DESÁGIO	OBSERVAÇÕES
Não	120 meses	36 meses	TR	85%	a partir da decisão homologatória da aprovação do plano de recuperação judicial

### CLASSE III - QUIROGRAFÁRIO

SUBCLASSE	PRAZO	CARÊNCIA	TAXA DE JUROS	DESÁGIO	OBSERVAÇÕES
Não	120 meses	36 meses	TR	85%	a partir da decisão homologatória da aprovação do plano de recuperação judicial

### CLASSE IV - MICROEMPRESA e EPP

SUBCLASSE	PRAZO	CARÊNCIA	TAXA DE JUROS	DESÁGIO	OBSERVAÇÕES
Não	120 meses	18 meses	TR	85%	a partir da decisão homologatória da aprovação do plano de recuperação judicial



MEDEIROS & MEDEIROS  
ADMINISTRAÇÃO JUDICIAL

# ANEXOS

RECUPERAÇÃO  
JUDICIAL



RELATÓRIO MENSAL DE  
ATIVIDADES

## I - DEMONSTRAÇÕES CONTÁBEIS DE DEZEMBRO DE 2020.





# MEDEIROS & MEDEIROS

ADMINISTRAÇÃO JUDICIAL

[administradorjudicial.adv.br](http://administradorjudicial.adv.br)

PORTO ALEGRE / RS

NOVO HAMBURGO / RS

SÃO PAULO / SP

CAXIAS DO SUL / RS

BLUMENAU / SC

AV. DR. NILO PEÇANHA, 2900/701  
TORRE COMERCIAL IGUATEMI BUSINESS  
BAIRRO CHÁCARA DAS PEDRAS  
CEP: 91330-001  
51 3062.6770

RUA JÚLIO DE CASTILHOS, 679/111  
CENTRO EXECUTIVO TORRE PRATA  
BAIRRO CENTRO  
CEP: 93510-130  
51 3065.6770

AV. NACÕES UNIDAS, 12399/133 B  
ED. COMERCIAL LANDMARK  
BAIRRO BROOKLIN NOVO  
CEP: 04578-000  
11 2769-6770

RUA ÂNGELO CHIARELLO, 2811/501  
CENTRO EMPRESARIAL CRUZEIRO  
BAIRRO PIO X  
CEP: 95032-460  
54 3419.7274

RUA DR. ARTUR BALSINI, 107  
BBC BLUMENAU  
BAIRRO VELHA  
CEP: 89036-240  
47 3381-337



Empresa: ABC SHOES INDUSTRIA E COMERCIO DE CALCADOS LTDA  
 CNPJ: 86.154.119/0001-34 IE: 250090589  
 Endereço: RUA JOSE MARCELINO FRANCO, 313  
 Bairro: JARDIM SAO PAULO  
 Cidade: SAO JOAO BATISTA - SC  
 NIRE: 42200045983

Emp.: 496  
 Fone: (483)26544-53

CEP: 88.240-000  
 Período: 01/12/2020 a 31/12/2020  
 Data do NIRE: 11/07/2019

Página: 00001

### BALANCETE DE VERIFICAÇÃO LEVANTADO EM: 31/12/2020

Contas Contábeis		Saldo Anterior	Débitos	Créditos	Saldo Atual
<b>1</b>	<b>ATIVO</b>	<b>23.281.137,01</b>	<b>7.119.793,13</b>	<b>(7.784.534,45)</b>	<b>22.616.395,69</b>
<b>2</b>	<b>ATIVO CIRCULANTE</b>	<b>12.846.722,07</b>	<b>7.119.508,06</b>	<b>(7.686.680,58)</b>	<b>12.279.549,55</b>
<b>3</b>	<b>DISPONÍVEL</b>	<b>1.360.441,82</b>	<b>4.014.311,07</b>	<b>(3.519.196,83)</b>	<b>1.855.556,06</b>
<b>4</b>	<b>CAIXA</b>	<b>5.448,36</b>	<b>960.795,86</b>	<b>(962.319,84)</b>	<b>3.924,38</b>
5	Caixa	3.871,36	351.533,02	(351.885,26)	3.519,12
691947	Caixa - Filial 07	310,25	36.725,00	(36.936,75)	98,50
691948	Caixa - Filial 08	354,69	7.650,10	(7.906,52)	98,27
691949	Caixa - Filial 09	283,30	354,95	(588,00)	50,25
691951	Caixa - Filial 11	300,04	211.464,34	(211.696,11)	68,27
691953	Caixa - Filial 13	328,72	306.313,94	(306.552,69)	89,97
<b>639615</b>	<b>CHEQUES</b>	<b>1.161.206,04</b>	<b>683.990,44</b>	<b>(315.589,67)</b>	<b>1.529.606,81</b>
639616	Cheques Diversos	1.161.206,04	683.990,44	(315.589,67)	1.529.606,81
<b>7</b>	<b>BANCOS</b>	<b>1.401,20</b>	<b>2.026.107,85</b>	<b>(1.846.534,14)</b>	<b>180.974,91</b>
1343	Banco Daycoval - cc nº 7.300.311	11,17	0,00	(3,57)	7,60
1346	Banco do Brasil - PB - cc nº 270.382-3	41,51	19.027,18	(18.750,86)	317,83
1347	Banco do Brasil - SJB - cc nº 270.381-5	81,08	37.600,00	(37.461,66)	219,42
1348	Banco do Brasil - Neumarkt - cc nº 3.084-8	1.083,66	104.849,05	(87.755,24)	18.177,47
1352	Banco do Brasil - Mueller - cc nº 3.086-4	98,33	142.259,86	(126.209,62)	16.148,57
1354	Banco do Brasil - BC - cc nº 286.091-0	85,45	450,00	(440,78)	94,67
646206	Cooperativa de Crédito - VIACREDI	0,00	329.875,60	(183.866,25)	146.009,35
<b>17</b>	<b>APLICAÇÕES FINANCEIRAS DE LIQUIDEZ IMEDIATA</b>	<b>192.386,22</b>	<b>343.416,92</b>	<b>(394.753,18)</b>	<b>141.049,96</b>
1355	Banco do Brasil - cc nº 3.082-1	192.386,22	343.416,92	(394.753,18)	141.049,96
<b>246</b>	<b>CLIENTES</b>	<b>5.353.086,95</b>	<b>1.947.969,48</b>	<b>(2.088.135,29)</b>	<b>5.212.921,14</b>
<b>247</b>	<b>CLIENTES NACIONAIS</b>	<b>6.785.440,58</b>	<b>1.351.130,45</b>	<b>(1.682.332,56)</b>	<b>6.454.238,47</b>
1356	Clientes Diversos Nacionais	3.479.701,76	0,00	(407.300,24)	3.072.401,52
<b>621527</b>	<b>( - ) DUPLICATAS DESCONTADAS</b>	<b>(1.432.353,63)</b>	<b>596.839,03</b>	<b>(405.802,73)</b>	<b>(1.241.317,33)</b>
621528	( - ) Duplicatas Descontadas	(455.649,12)	153.139,20	0,00	(302.509,92)
1360	(-) Duplicata Descontada Dimar	0,00	13.651,26	(59.883,32)	(46.232,06)
1365	(-) Delmont	(359.039,19)	142.301,95	0,00	(216.737,24)
1368	(-) Novax	(617.665,32)	287.746,62	(345.919,41)	(675.838,11)
<b>32</b>	<b>CRÉDITOS</b>	<b>3.001.971,49</b>	<b>1.046.481,50</b>	<b>(1.404.051,04)</b>	<b>2.644.401,95</b>
<b>33</b>	<b>DUPLICATAS A RECEBER</b>	<b>116.051,02</b>	<b>394.765,60</b>	<b>(149.145,03)</b>	<b>361.671,59</b>
675218	Cartão de Crédito Cielo	116.051,02	394.765,60	(149.145,03)	361.671,59
<b>40</b>	<b>ADIANTAMENTOS</b>	<b>33.383,19</b>	<b>119.397,59</b>	<b>(131.402,38)</b>	<b>21.378,40</b>
1525	Adiantamento Fornecedores - Recuperação Judicial	0,00	10.346,00	0,00	10.346,00
41	Adiantamentos a Fornecedores	16.635,71	106.997,44	(112.600,75)	11.032,40
<b>64</b>	<b>OUTROS CRÉDITOS</b>	<b>101.641,22</b>	<b>0,00</b>	<b>(210,96)</b>	<b>101.430,26</b>
621716	Saldo de Bloqueio Judicial	80.800,21	0,00	0,00	80.800,21
1513	Depósito Judicial	20.841,01	0,00	(210,96)	20.630,05
<b>150</b>	<b>CRÉDITOS ENTRE ESTABELECIMENTOS DA MESMA EMPRESA</b>	<b>2.750.896,06</b>	<b>201.295,60</b>	<b>(792.269,96)</b>	<b>2.159.921,70</b>
619845	Transferencia de mercadoria Matriz/Filial	1.479.243,90	78.076,19	(421.516,30)	1.135.803,79
1317	Créditos Com a Matriz	813.372,09	82.394,01	(202.845,99)	692.920,11
1330	Créditos Com Filial - 07	40.118,95	32.861,24	(80,00)	72.900,19
1332	Créditos Com Filial - 09	203.682,50	450,00	0,00	204.132,50
1334	Créditos Com Filial - 11	47.940,76	5.500,00	(10.138,76)	43.302,00
1336	Créditos Com Filial - 13	24.563,11	0,00	(13.700,00)	10.863,11
<b>1313</b>	<b>ESTOQUES DE MERCADORIAS E PRODUTOS</b>	<b>3.122.185,25</b>	<b>110.746,01</b>	<b>(674.044,55)</b>	<b>2.558.886,71</b>
<b>112</b>	<b>ESTOQUES DE MERCADORIAS E PRODUTOS</b>	<b>3.122.185,25</b>	<b>110.746,01</b>	<b>(674.044,55)</b>	<b>2.558.886,71</b>

Empresa: ABC SHOES INDUSTRIA E COMERCIO DE CALCADOS LTDA  
 CNPJ: 86.154.119/0001-34 IE: 250090589  
 Endereço: RUA JOSE MARCELINO FRANCO, 313  
 Bairro: JARDIM SAO PAULO  
 Cidade: SAO JOAO BATISTA - SC  
 NIRE: 42200045983

Emp.: 496  
 Fone: (483)26544-53

CEP: 88.240-000  
 Período: 01/12/2020 a 31/12/2020  
 Data do NIRE: 11/07/2019

Página: 00002

**BALANCETE DE VERIFICAÇÃO LEVANTADO EM: 31/12/2020**

**ATIVO**

Contas Contábeis	Saldo Anterior	Débitos	Créditos	Saldo Atual	
<b>113</b>	<b>MATÉRIA PRIMA</b>	<b>2.725.842,63</b>	<b>0,00</b>	<b>(491.437,76)</b>	<b>2.234.404,87</b>
115	Matéria Prima em Geral a Prazo	2.725.842,63	0,00	(491.437,76)	2.234.404,87
<b>121</b>	<b>PRODUTOS ACABADOS</b>	<b>80.741,42</b>	<b>30.547,62</b>	<b>(29.762,60)</b>	<b>81.526,44</b>
122	Produtos Acabados em Geral	80.741,42	30.547,62	(29.762,60)	81.526,44
<b>131</b>	<b>MERCADORIAS PARA REVENDA</b>	<b>315.601,20</b>	<b>80.198,39</b>	<b>(152.844,19)</b>	<b>242.955,40</b>
251	Mercadoria para Revenda em Geral a Prazo	315.601,20	80.198,39	(152.844,19)	242.955,40
<b>152</b>	<b>DESPESAS DO EXERCÍCIO SEGUINTE PAGAS ANTEC.</b>	<b>9.036,56</b>	<b>0,00</b>	<b>(1.252,87)</b>	<b>7.783,69</b>
<b>154</b>	<b>DESPESAS ANTECIPADAS</b>	<b>9.036,56</b>	<b>0,00</b>	<b>(1.252,87)</b>	<b>7.783,69</b>
155	Seguros a Apropriar	9.036,56	0,00	(1.252,87)	7.783,69
<b>432</b>	<b>ATIVO NÃO CIRCULANTE</b>	<b>10.434.414,94</b>	<b>285,07</b>	<b>(97.853,87)</b>	<b>10.336.846,14</b>
<b>181</b>	<b>INVESTIMENTOS</b>	<b>0,00</b>	<b>50,00</b>	<b>0,00</b>	<b>50,00</b>
<b>616077</b>	<b>INVESTIMENTOS</b>	<b>0,00</b>	<b>50,00</b>	<b>0,00</b>	<b>50,00</b>
646210	Quotas de capital - VIACREDI	0,00	50,00	0,00	50,00
<b>188</b>	<b>ATIVO IMOBILIZADO</b>	<b>10.434.414,94</b>	<b>235,07</b>	<b>(97.853,87)</b>	<b>10.336.796,14</b>
<b>189</b>	<b>BENS E DIREITOS EM USO</b>	<b>14.354.677,69</b>	<b>0,00</b>	<b>0,00</b>	<b>14.354.677,69</b>
190	Terrenos	8.660.180,00	0,00	0,00	8.660.180,00
457	Instalações em geral	27.494,90	0,00	0,00	27.494,90
191	Prédios e Benfeitorias	1.420.048,40	0,00	0,00	1.420.048,40
192	Máquinas e Instalações	2.910.180,47	0,00	0,00	2.910.180,47
276	Sistemas Aplicativos - Software	239.094,76	0,00	0,00	239.094,76
193	Móveis e Utensílios	665.255,66	0,00	0,00	665.255,66
194	Computadores e Periféricos	423.623,50	0,00	0,00	423.623,50
244	Ferramentas	8.800,00	0,00	0,00	8.800,00
<b>208</b>	<b>DEPRECIações, AMORTIZAções E EXAUSTÃO ACUMULADA</b>	<b>(3.920.262,75)</b>	<b>235,07</b>	<b>(97.853,87)</b>	<b>(4.017.881,55)</b>
209	(-)Depreciação Acumulada Prédios e Benfeitorias	(356.011,85)	0,00	(82.319,73)	(438.331,58)
460	(-)Depreciação Acumulada Instalações em Geral	(15.240,45)	0,00	(180,63)	(15.421,08)
210	(-)Depreciação Acumulada Máquinas/Instal.	(2.462.788,70)	0,00	(9.314,05)	(2.472.102,75)
277	(-) Depreciação Acumulada Sistesma/Aplic/Software	(239.094,76)	0,00	0,00	(239.094,76)
211	(-)Depreciação Acumulada Móveis e Utensílios	(478.018,33)	0,00	(3.840,83)	(481.859,16)
212	(-)Depreciação Acumulada Computadores/Periféricos	(360.308,66)	235,07	(2.198,63)	(362.272,22)
250	(-) Depreciação Acumulada de Ferramenta	(8.800,00)	0,00	0,00	(8.800,00)
<b>80000</b>	<b>ATIVO TRANSITÓRIO</b>	<b>33.468,60</b>	<b>169.223,12</b>	<b>(172.882,35)</b>	<b>29.809,37</b>
<b>80020</b>	<b>MERCADORIAS\BENS ENVIADAS PARA CONCERTO</b>	<b>6.498,37</b>	<b>2.881,03</b>	<b>(1.201,58)</b>	<b>8.177,82</b>
<b>80104</b>	<b>MERCADORIAS\BENS ENVIADAS P/ CONCERTO</b>	<b>6.498,37</b>	<b>2.881,03</b>	<b>(1.201,58)</b>	<b>8.177,82</b>
80021	Mercadorias Enviadas para Concerto\Troca\Garantia	6.498,37	2.881,03	(1.201,58)	8.177,82
<b>80030</b>	<b>MERCADORIAS\Bens RECEBIDAS PARA CONCERTO</b>	<b>12.805,88</b>	<b>6.328,14</b>	<b>(8.835,48)</b>	<b>10.298,54</b>
<b>80105</b>	<b>MERCADORIAS\BENS RECEBIDAS P/ CONCERTO</b>	<b>12.805,88</b>	<b>6.328,14</b>	<b>(8.835,48)</b>	<b>10.298,54</b>
80031	Mercadorias\Bens Recebidas para Concerto\Troca\Garantia	12.805,88	6.328,14	(8.835,48)	10.298,54
<b>80070</b>	<b>MERCADORIA ENVIADA PARA DEMONSTRAÇÃO</b>	<b>4.445,63</b>	<b>11.357,10</b>	<b>(4.469,72)</b>	<b>11.333,01</b>
<b>80109</b>	<b>MERCADORIA ENVIADA PARA DEMONSTRAÇÃO</b>	<b>4.445,63</b>	<b>11.357,10</b>	<b>(4.469,72)</b>	<b>11.333,01</b>

Empresa: ABC SHOES INDUSTRIA E COMERCIO DE CALCADOS LTDA  
CNPJ: 86.154.119/0001-34 IE: 250090589  
Endereço: RUA JOSE MARCELINO FRANCO, 313  
Bairro: JARDIM SAO PAULO  
Cidade: SAO JOAO BATISTA - SC  
NIRE: 42200045983

Emp.: 496  
Fone: (483)26544-53

CEP: 88.240-000  
Período: 01/12/2020 a 31/12/2020  
Data do NIRE: 11/07/2019

Página: 00003

**BALANCETE DE VERIFICAÇÃO LEVANTADO EM: 31/12/2020**

**A T I V O**

Contas Contábeis	Saldo Anterior	Débitos	Créditos	Saldo Atual
80071 Mercadoria Enviada para Demonstração\Exposição	4.445,63	11.357,10	(4.469,72)	11.333,01

**MARLI ANA**

**TRAINOTTI:61347**

**213953**

Assinado de forma digital  
por MARLI ANA

TRAINOTTI:61347213953

Dados: 2021.01.28 14:40:16  
-03'00'

SOCIO ADMINISTRADOR: CLAUDIO CESAR BOOZ  
RG: 1604140/SSP  
CPF: 743.595.689-91

CONTADORA: MARLI ANA TRAINOTTI  
CPF: 613.472.139-53  
CRC: SC022447O2 SC  
RG: 1.925.257/SSP/SC



Empresa: ABC SHOES INDUSTRIA E COMERCIO DE CALCADOS LTDA  
 CNPJ: 86.154.119/0001-34 IE: 250090589  
 Endereço: RUA JOSE MARCELINO FRANCO, 313  
 Bairro: JARDIM SAO PAULO  
 Cidade: SAO JOAO BATISTA - SC  
 NIRE: 42200045983

Emp.: 496  
 Fone: (483)26544-53

CEP: 88.240-000  
 Período: 01/12/2020 a 31/12/2020  
 Data do NIRE: 11/07/2019

Página: 00004

### BALANCETE DE VERIFICAÇÃO LEVANTADO EM: 31/12/2020

#### PASSIVO

Contas Contábeis	Saldo Anterior	Débitos	Créditos	Saldo Atual
<b>300 PASSIVO</b>	<b>23.281.137,01</b>	<b>(6.454.769,98)</b>	<b>5.790.028,66</b>	<b>22.616.395,69</b>
<b>301 PASSIVO CIRCULANTE</b>	<b>30.487.597,59</b>	<b>(2.262.847,79)</b>	<b>3.499.144,73</b>	<b>31.723.894,53</b>
<b>302 EMPRÉSTIMOS E FINANCIAMENTOS</b>	<b>8.688.745,52</b>	<b>0,00</b>	<b>0,00</b>	<b>8.688.745,52</b>
303 Banco do Brasil S.A	1.509.669,21	0,00	0,00	1.509.669,21
616755 Empréstimo GiroCaixa Fácil	108.000,00	0,00	0,00	108.000,00
675828 Empréstimo - Banco Safra	1.188.341,51	0,00	0,00	1.188.341,51
1381 Santander Incorporada	1.693.101,45	0,00	0,00	1.693.101,45
1383 Bradesco Capital de Giro	171.037,07	0,00	0,00	171.037,07
1385 Banco Itaú Unibanco S/A	2.585.995,71	0,00	0,00	2.585.995,71
1388 Mutuo Marcos Fabio Poscai	150.439,03	0,00	0,00	150.439,03
1392 ACC - Banco do Brasil SA	932.161,54	0,00	0,00	932.161,54
1509 Mutuo GUINCHOS NH TRANSPORTES LTDA	350.000,00	0,00	0,00	350.000,00
<b>310 FORNECEDORES</b>	<b>3.801.695,81</b>	<b>(632.453,28)</b>	<b>573.421,72</b>	<b>3.742.664,25</b>
<b>434 FORNECEDORES NACIONAIS</b>	<b>3.801.695,81</b>	<b>(632.453,28)</b>	<b>573.421,72</b>	<b>3.742.664,25</b>
620572 Fornecedores Diversos	1.689.504,08	(15.087,55)	0,00	1.674.416,53
<b>312 OBRIGAÇÕES TRABALHISTAS E SOCIAIS</b>	<b>9.240.982,79</b>	<b>(241.737,77)</b>	<b>2.238.764,79</b>	<b>11.238.009,81</b>
314 Salários a Pagar	134.221,17	(99.671,97)	116.422,34	150.971,54
315 Previdência Social a Pagar	3.442.794,72	(29.917,61)	1.788.929,43	5.201.806,54
616079 INSS Receita Bruta	2.609.731,75	(22.769,73)	20.720,30	2.607.682,32
316 FGTS a Pagar	1.654.262,63	(11.567,77)	247.347,85	1.890.042,71
318 Contribuições Sindicais a Recolher	71.618,05	(1.008,26)	778,47	71.388,26
1204 Rescisões a pagar	1.323.565,52	(50.356,39)	37.340,86	1.310.549,99
1205 Férias à pagar	4.520,95	(17.233,04)	18.280,54	5.568,45
<b>319 OBRIGAÇÕES FISCAIS/TRIBUTÁRIAS</b>	<b>4.464.831,33</b>	<b>(409.849,44)</b>	<b>411.432,05</b>	<b>4.466.413,94</b>
320 ICMS a Recolher	45.943,20	(253.357,83)	249.467,19	42.052,56
321 IPI a Recolher	408.064,56	(3.501,27)	9.050,96	413.614,25
1398 FCP - Outros Estados	31,08	0,00	0,00	31,08
323 IRRF a Recolher	216.660,64	(1.584,28)	4.945,35	220.021,71
325 PIS a Recolher	714.819,37	(28.145,56)	26.111,45	712.785,26
326 COFINS a Recolher	3.057.919,93	(120.911,99)	120.270,68	3.057.278,62
331 INSS Retido s/ Serviços de Terceiros	224,20	0,00	0,00	224,20
332 ISS Retido s/Serviços de Terceiros	171,28	(48,00)	3,00	126,28
350 CSRF a Recolher	20.997,07	(1.544,96)	827,87	20.279,98
<b>334 OUTRAS OBRIGAÇÕES</b>	<b>228.034,27</b>	<b>(80.685,85)</b>	<b>65.125,22</b>	<b>212.473,64</b>
337 Energia Elétrica a Pagar	103.935,06	(32.994,43)	31.840,71	102.781,34
1400 Convenio SC CARD	23.333,32	0,00	0,00	23.333,32
338 Telefone a Pagar e Dívidas	2.501,08	(4.365,70)	3.790,67	1.926,05
340 Aluguéis a Pagar	92.296,34	(37.357,25)	25.369,64	80.308,73
999 Pró-Labore a Pagar	5.477,40	(5.477,40)	4.124,20	4.124,20
<b>356 PARCELAMENTOS DE OBRIGAÇÕES SOCIAIS/FISCAIS/TRIBUTÁRIA</b>	<b>95.441,91</b>	<b>(2.483,54)</b>	<b>0,00</b>	<b>92.958,37</b>
700746 Parcelamento FGTS MP 927/2020	574,54	(514,80)	0,00	59,74
1517 Parcelamento Simples Nacional PHBZ Comércio de Calçados EIRELI	93.709,92	(870,39)	0,00	92.839,53
621698 Parcelamento ISS	59,10	0,00	0,00	59,10
<b>369 PROVISÕES</b>	<b>978.504,63</b>	<b>(102.532,57)</b>	<b>8.269,97</b>	<b>884.242,03</b>
370 Férias	781.271,35	(32.658,29)	7.144,62	755.757,68
372 Fgts 13º Salário e Férias	67.579,25	(5.804,37)	571,58	62.346,46
431 Inss sobre Férias e 13º Salário	68.416,69	(2.832,57)	553,77	66.137,89
<b>373 OBRIGAÇÕES ENTRE ESTABELECIMENTOS</b>	<b>2.989.361,33</b>	<b>(792.269,96)</b>	<b>201.295,60</b>	<b>2.398.386,97</b>
619846 Transferencia de mercadoria Matriz/Filial	1.717.709,17	(421.516,30)	78.076,19	1.374.269,06
691956 Débitos Com Filial - 07	453.837,19	(58.106,36)	30.547,62	426.278,45
691957 Débitos Com Filial - 08	275.181,91	(54.167,00)	1.146,39	222.161,30
691958 Débitos Com Filial - 09	151.603,18	(22.310,00)	0,00	129.293,18
691960 Débitos Com Filial - 11	126.407,28	(44.174,32)	28.861,24	111.094,20
691962 Débitos Com Filial - 13	184.762,17	(110.121,39)	60.650,00	135.290,78
<b>375 PASSIVO NÃO CIRCULANTE</b>	<b>12.838.773,79</b>	<b>(2.025.327,89)</b>	<b>0,00</b>	<b>10.813.445,90</b>
<b>376 OBRIGAÇÕES EXIGÍVEIS A LONGO PRAZO</b>	<b>12.838.773,79</b>	<b>(2.025.327,89)</b>	<b>0,00</b>	<b>10.813.445,90</b>

Empresa: ABC SHOES INDUSTRIA E COMERCIO DE CALCADOS LTDA  
 CNPJ: 86.154.119/0001-34 IE: 250090589  
 Endereço: RUA JOSE MARCELINO FRANCO, 313  
 Bairro: JARDIM SAO PAULO  
 Cidade: SAO JOAO BATISTA - SC  
 NIRE: 42200045983

Emp.: 496  
 Fone: (483)26544-53

CEP: 88.240-000  
 Período: 01/12/2020 a 31/12/2020  
 Data do NIRE: 11/07/2019

Página: 00005

**BALANCETE DE VERIFICAÇÃO LEVANTADO EM: 31/12/2020**

**PASSIVO**

Contas Contábeis	Saldo Anterior	Débitos	Créditos	Saldo Atual
<b>383 OUTRAS OBRIGAÇÕES</b>	<b>2.867.401,42</b>	<b>0,00</b>	<b>0,00</b>	<b>2.867.401,42</b>
1416 IRPJ Diferido	1.992.798,10	0,00	0,00	1.992.798,10
1417 CSLL Diferido	717.407,32	0,00	0,00	717.407,32
1418 Contingências	157.196,00	0,00	0,00	157.196,00
<b>386 PARCELAMENTO OBRIGAÇÕES SOCIAIS/FISCAIS/TRIBUTÁRIAS</b>	<b>9.971.372,37</b>	<b>(2.025.327,89)</b>	<b>0,00</b>	<b>7.946.044,48</b>
1410 ICMS Parcelado n° 91100203900	188.839,16	(4.397,04)	0,00	184.442,12
1411 Processos Fiscais	5.535.922,18	0,00	0,00	5.535.922,18
1412 ICMS Parcelado n° 91100162626	385.327,77	(21.748,14)	0,00	363.579,63
1413 ICMS Parcelado n° 91100162642	178.181,18	(9.360,13)	0,00	168.821,05
1415 Simples Federal	127.486,88	0,00	0,00	127.486,88
1430 ICMS Parcelado nº 201100227865	1.137.834,22	(13.708,85)	0,00	1.124.125,37
1431 ICMS Parcelado nº201100227857	447.053,44	(5.386,19)	0,00	441.667,25
<b>396 PATRIMÔNIO LÍQUIDO</b>	<b>(20.045.234,37)</b>	<b>(2.166.594,30)</b>	<b>2.290.883,93</b>	<b>(19.920.944,74)</b>
<b>397 CAPITAL SOCIAL</b>	<b>2.721.000,00</b>	<b>0,00</b>	<b>0,00</b>	<b>2.721.000,00</b>
<b>398 CAPITAL SOCIAL REALIZADO</b>	<b>2.721.000,00</b>	<b>0,00</b>	<b>0,00</b>	<b>2.721.000,00</b>
399 Capital Subscrito e Integralizado	2.721.000,00	0,00	0,00	2.721.000,00
<b>402 RESERVAS</b>	<b>5.260.986,98</b>	<b>0,00</b>	<b>0,00</b>	<b>5.260.986,98</b>
<b>405 RESERVAS DE REAVALIAÇÃO</b>	<b>7.971.192,40</b>	<b>0,00</b>	<b>0,00</b>	<b>7.971.192,40</b>
406 Reservas de Reavaliação de Bens	7.971.192,40	0,00	0,00	7.971.192,40
<b>1419 RESERVA DE AGIO</b>	<b>(2.710.205,42)</b>	<b>0,00</b>	<b>0,00</b>	<b>(2.710.205,42)</b>
1420 IRPJ Diferido	(1.992.798,10)	0,00	0,00	(1.992.798,10)
1421 CSLL Diferido	(717.407,32)	0,00	0,00	(717.407,32)
<b>413 RESULTADO ACUMULADO</b>	<b>(28.027.221,35)</b>	<b>(2.166.594,30)</b>	<b>2.290.883,93</b>	<b>(27.902.931,72)</b>
<b>414 LUCROS OU PREJUÍZOS ACUMULADOS</b>	<b>(28.027.221,35)</b>	<b>(2.166.594,30)</b>	<b>2.290.883,93</b>	<b>(27.902.931,72)</b>
416 (-)Prejuízos Acumulados	(23.116.258,26)	(151.574,49)	76.149,66	(23.191.683,09)
417 Resultado do Exercício - Período Anterior ao Balanço	(4.910.963,09)	0,00	0,00	(4.910.963,09)
418 Resultado do Exercício - Período do Balanço	0,00	(2.015.019,81)	2.214.734,27	199.714,46
<b>90000 PASSIVO TRANSITÓRIO</b>	<b>33.468,60</b>	<b>(159.985,84)</b>	<b>156.326,61</b>	<b>29.809,37</b>
<b>90020 MERCADORIAS ENVIADAS PARA CONSERTO</b>	<b>6.498,37</b>	<b>(1.201,58)</b>	<b>2.881,03</b>	<b>8.177,82</b>
<b>90104 MERCADORIAS ENVIADAS PARA CONSERTO</b>	<b>6.498,37</b>	<b>(1.201,58)</b>	<b>2.881,03</b>	<b>8.177,82</b>
90021 Mercadorias Enviadas para Conserto\Troca\Garantia	6.498,37	(1.201,58)	2.881,03	8.177,82
<b>90030 MERCADORIAS RECEBIDAS PARA CONSERTO</b>	<b>12.805,88</b>	<b>(8.835,48)</b>	<b>6.328,14</b>	<b>10.298,54</b>
<b>90105 MERCADORIAS RECEBIDAS PARA CONSERTO</b>	<b>12.805,88</b>	<b>(8.835,48)</b>	<b>6.328,14</b>	<b>10.298,54</b>
90031 Mercadorias\Bens Recebidas para Conserto\Troca\Garantia	12.805,88	(8.835,48)	6.328,14	10.298,54
<b>90070 MERCADORIA ENVIADA PARA DEMONSTRAÇÃO</b>	<b>4.445,63</b>	<b>(4.469,72)</b>	<b>11.357,10</b>	<b>11.333,01</b>
<b>90109 MERCADORIA ENVIADAS PARA DEMONSTRAÇÃO</b>	<b>4.445,63</b>	<b>(4.469,72)</b>	<b>11.357,10</b>	<b>11.333,01</b>
90071 Mercadoria Enviada para Demonstração\Exposição	4.445,63	(4.469,72)	11.357,10	11.333,01

Empresa: ABC SHOES INDUSTRIA E COMERCIO DE CALCADOS LTDA  
CNPJ: 86.154.119/0001-34 IE: 250090589  
Endereço: RUA JOSE MARCELINO FRANCO, 313  
Bairro: JARDIM SAO PAULO  
Cidade: SAO JOAO BATISTA - SC  
NIRE: 42200045983

Emp.: 496  
Fone: (483)26544-53  
CEP: 88.240-000  
Período: 01/12/2020 a 31/12/2020  
Data do NIRE: 11/07/2019

Página: 00006

**BALANCETE DE VERIFICAÇÃO LEVANTADO EM: 31/12/2020**

**PASSIVO**

Contas Contábeis Saldo Anterior Débitos Créditos Saldo Atual

MARLI ANA

TRAINOTTI:613472

13953

Assinado de forma digital por  
MARLI ANA  
TRAINOTTI:61347213953  
Dados: 2021.01.28 14:40:48  
-03'00'

SOCIO ADMINISTRADOR: CLAUDIO CESAR BOOZ  
RG: 1604140/SSP  
CPF: 743.595.689-91

CONTADORA: MARLI ANA TRAINOTTI  
CPF: 613.472.139-53  
CRC: SC02244702 SC  
RG: 1.925.257/SSP/SC



Empresa: ABC SHOES INDUSTRIA E COMERCIO DE CALCADOS LTDA  
 CNPJ: 86.154.119/0001-34 IE: 250090589  
 Endereço: RUA JOSE MARCELINO FRANCO, 313  
 Bairro: JARDIM SAO PAULO  
 Cidade: SAO JOAO BATISTA - SC  
 NIRE: 42200045983

Emp.: 496  
 Fone: (483)26544-53

CEP: 88.240-000  
 Período: 01/12/2020 a 31/12/2020  
 Data do NIRE: 11/07/2019

Página: 00007

**DEMONSTRATIVO DE RESULTADO LEVANTADO EM: 01/12/2020 A 31/12/2020**

**DEMONSTRAÇÃO DO RESULTADO**

Contas Contábeis	Saldo Anterior	Débitos	Créditos	Saldo Atual
<b>600 RECEITA OPERACIONAL BRUTA</b>	<b>0,00</b>	<b>0,00</b>	<b>1.707.766,63</b>	<b>1.707.766,63</b>
<b>601 VENDA DE PRODUTOS</b>	<b>0,00</b>	<b>0,00</b>	<b>1.345.407,79</b>	<b>1.345.407,79</b>
<b>602 Venda de Produtos - Mercado Interno</b>	<b>0,00</b>	<b>0,00</b>	<b>1.087.174,08</b>	<b>1.087.174,08</b>
603 Venda de Produtos em Geral	0,00	0,00	1.087.174,08	1.087.174,08
<b>609 VENDA DE PRODUTOS - MERCADO EXTERNO</b>	<b>0,00</b>	<b>0,00</b>	<b>258.233,71</b>	<b>258.233,71</b>
610 Venda de produtos para Exportação em Geral	0,00	0,00	258.233,71	258.233,71
<b>1315 VENDAS DE MERCADORIAS</b>	<b>0,00</b>	<b>0,00</b>	<b>362.358,84</b>	<b>362.358,84</b>
<b>613 VENDAS DE MERCADORIAS</b>	<b>0,00</b>	<b>0,00</b>	<b>362.358,84</b>	<b>362.358,84</b>
614 Vendas de mercadorias em geral	0,00	0,00	362.358,84	362.358,84
<b>634 (-)DEDUÇÕES DA RECEITA BRUTA</b>	<b>0,00</b>	<b>(441.686,90)</b>	<b>123.807,12</b>	<b>(317.879,78)</b>
<b>635 DEVOLUÇÕES, DESCONTOS E ABATIMENTOS</b>	<b>0,00</b>	<b>(60.124,31)</b>	<b>13.663,32</b>	<b>(46.460,99)</b>
<b>636 Devoluções Sobre Vendas</b>	<b>0,00</b>	<b>(60.124,31)</b>	<b>13.663,32</b>	<b>(46.460,99)</b>
637 Devoluções de Vendas Mercado Interno	0,00	(42.492,90)	0,00	(42.492,90)
1012 ( - ) IPI sobre Devoluções de Vendas Mercado Interno	0,00	0,00	84,56	84,56
566 Devoluções Vendas Mercadorias - M.Interno	0,00	(17.631,41)	1.630,91	(16.000,50)
1011 ( - ) ICMS S/Devoluções de Vendas M.Interno	0,00	0,00	8.025,09	8.025,09
650648 ( - ) PIS S/Devoluções de Vendas M.Interno	0,00	0,00	699,74	699,74
650649 ( - ) COFINS S/Devoluções Vendas M.Interno	0,00	0,00	3.223,02	3.223,02
<b>646 IMPOSTOS INCIDENTES SOBRE VENDAS/SERVIÇOS</b>	<b>0,00</b>	<b>(381.562,59)</b>	<b>110.143,80</b>	<b>(271.418,79)</b>
647 IPI	0,00	(9.050,96)	911,76	(8.139,20)
1519 ( - ) ICMS - Crédito Presumido em Decorrência de Regime Especial	0,00	0,00	109.232,04	109.232,04
648 ICMS	0,00	(249.417,89)	0,00	(249.417,89)
1327 ICMS Substituição Tributária	0,00	(886,82)	0,00	(886,82)
650 PIS	0,00	(21.799,10)	0,00	(21.799,10)
651 COFINS	0,00	(100.407,82)	0,00	(100.407,82)
<b>654 (=)RECEITA OPERACIONAL LÍQUIDA</b>	<b>0,00</b>	<b>(441.686,90)</b>	<b>1.831.573,75</b>	<b>1.389.886,85</b>
<b>655 (-)CUSTO DOS PRODUTOS E SERVIÇOS VENDIDOS</b>	<b>0,00</b>	<b>(1.124.004,68)</b>	<b>158.768,35</b>	<b>(965.236,33)</b>
<b>656 CUSTOS DOS PRODUTOS E SERVIÇOS VENDIDOS</b>	<b>0,00</b>	<b>(994.167,75)</b>	<b>157.911,52</b>	<b>(836.256,23)</b>
<b>657 COMPRA DE MATERIAIS</b>	<b>0,00</b>	<b>(660.821,77)</b>	<b>105.866,98</b>	<b>(554.954,79)</b>
660 Compra de Matéria Prima a Vista	0,00	(486,41)	0,00	(486,41)
253 Compra de Matéria Prima a Prazo	0,00	(660.059,93)	22.767,56	(637.292,37)
262 Aquisição de Fretes sobre Produtos a Prazo	0,00	(260,00)	0,00	(260,00)
256 ( - ) ICMS sobre compra de Matéria prima a Vista	0,00	(15,43)	68.580,46	68.565,03
263 ( - ) ICMS sobre compra de Matéria prima a Prazo	0,00	0,00	12.538,42	12.538,42
257 ( - ) IPI sobre compra de matéria prima em geral	0,00	0,00	1.980,54	1.980,54
<b>1000 PRODUTOS SEMI ACABADOS E ACABADOS</b>	<b>0,00</b>	<b>(27.640,40)</b>	<b>0,00</b>	<b>(27.640,40)</b>
658 Produtos Acabados	0,00	(27.640,40)	0,00	(27.640,40)
<b>664 MÃO DE OBRA DIRETA</b>	<b>0,00</b>	<b>(156.768,59)</b>	<b>36.893,65</b>	<b>(119.874,94)</b>
<b>665 Remuneração</b>	<b>0,00</b>	<b>(77.591,94)</b>	<b>280,40</b>	<b>(77.311,54)</b>
667 Salários	0,00	(77.329,98)	280,40	(77.049,58)
3453 Multa FGTS - Termo Rescisão	0,00	(261,96)	0,00	(261,96)
<b>669 Encargos Sociais</b>	<b>0,00</b>	<b>(38.409,60)</b>	<b>3.786,80</b>	<b>(34.622,80)</b>
670 Previdência Social	0,00	(29.442,71)	991,80	(28.450,91)
671 FGTS	0,00	(8.966,89)	2.795,00	(6.171,89)

Empresa: ABC SHOES INDUSTRIA E COMERCIO DE CALCADOS LTDA  
 CNPJ: 86.154.119/0001-34 IE: 250090589  
 Endereço: RUA JOSE MARCELINO FRANCO, 313  
 Bairro: JARDIM SAO PAULO  
 Cidade: SAO JOAO BATISTA - SC  
 NIRE: 42200045983

Emp.: 496  
 Fone: (483)26544-53

CEP: 88.240-000  
 Período: 01/12/2020 a 31/12/2020  
 Data do NIRE: 11/07/2019

Página: 00008

**DEMONSTRATIVO DE RESULTADO LEVANTADO EM: 01/12/2020 A 31/12/2020**

**DEMONSTRAÇÃO DO RESULTADO**

Contas Contábeis	Saldo Anterior	Débitos	Créditos	Saldo Atual
<b>679 Provisões</b>	<b>0,00</b>	<b>(40.767,05)</b>	<b>32.826,45</b>	<b>(7.940,60)</b>
680 Despesas com Férias	0,00	(23.168,51)	12.874,94	(10.293,57)
681 Despesas com 13º Salário	0,00	(17.598,54)	19.951,51	2.352,97
<b>682 GASTOS GERAIS DE FABRICAÇÃO E SERVIÇOS VENDIDOS</b>	<b>0,00</b>	<b>(148.936,99)</b>	<b>15.150,89</b>	<b>(133.786,10)</b>
<b>701 OUTROS CUSTOS</b>	<b>0,00</b>	<b>(148.936,99)</b>	<b>15.150,89</b>	<b>(133.786,10)</b>
704 Energia Elétrica	0,00	(24.690,26)	5.365,36	(19.324,90)
710 Combustíveis e Lubrificantes	0,00	(1.787,30)	0,00	(1.787,30)
722 Serviços de Terceiros	0,00	(105.789,47)	9.785,53	(96.003,94)
726 Materiais Auxiliares e de Consumo	0,00	(9.102,76)	0,00	(9.102,76)
737 Peça de Reposição\Ferramentas em Geral	0,00	(7.567,20)	0,00	(7.567,20)
<b>738 CUSTO DAS MERCADORIAS VENDIDAS</b>	<b>0,00</b>	<b>(129.836,93)</b>	<b>856,83</b>	<b>(128.980,10)</b>
<b>739 MERCADORIAS PARA REVENDA</b>	<b>0,00</b>	<b>(129.836,93)</b>	<b>856,83</b>	<b>(128.980,10)</b>
1001 Compra de Mercadorias para Revenda a Prazo	0,00	(129.476,15)	856,83	(128.619,32)
1009 (-) ICMS S/Compras Mercad. p/Rev.Prazo	0,00	(360,78)	0,00	(360,78)
<b>814 (=)RESULTADO OPERACIONAL BRUTO</b>	<b>0,00</b>	<b>(1.565.691,58)</b>	<b>1.990.342,10</b>	<b>424.650,52</b>
<b>815 (-)DESPESAS OPERACIONAIS</b>	<b>0,00</b>	<b>(449.328,23)</b>	<b>79.501,53</b>	<b>(369.826,70)</b>
<b>816 DESPESAS COM VENDAS</b>	<b>0,00</b>	<b>(241.416,05)</b>	<b>77.998,06</b>	<b>(163.417,99)</b>
<b>817 GASTOS COM PESSOAL</b>	<b>0,00</b>	<b>(126.387,93)</b>	<b>65.945,45</b>	<b>(60.442,48)</b>
<b>818 Remuneração</b>	<b>0,00</b>	<b>(44.199,81)</b>	<b>0,00</b>	<b>(44.199,81)</b>
820 Salários	0,00	(44.014,06)	0,00	(44.014,06)
821 Horas Extras	0,00	(185,75)	0,00	(185,75)
<b>823 Encargos Sociais</b>	<b>0,00</b>	<b>(10.400,54)</b>	<b>3.009,37</b>	<b>(7.391,17)</b>
824 Previdência Social	0,00	(5.336,38)	0,00	(5.336,38)
825 FGTS	0,00	(5.064,16)	3.009,37	(2.054,79)
<b>826 Benefícios</b>	<b>0,00</b>	<b>(20.138,05)</b>	<b>26,13</b>	<b>(20.111,92)</b>
1255 Multa FGTS - Termo Rescisão	0,00	(20.138,05)	0,00	(20.138,05)
830 Vale Transporte	0,00	0,00	26,13	26,13
<b>833 Provisões</b>	<b>0,00</b>	<b>(51.649,53)</b>	<b>62.909,95</b>	<b>11.260,42</b>
834 Despesas com Férias	0,00	(24.436,16)	19.988,73	(4.447,43)
835 Despesas com 13º Salário	0,00	(27.213,37)	42.921,22	15.707,85
<b>836 DESPESAS GERAIS DE VENDAS</b>	<b>0,00</b>	<b>(115.028,12)</b>	<b>12.052,61</b>	<b>(102.975,51)</b>
837 Depreciações	0,00	(20.068,12)	0,00	(20.068,12)
1500 Aluguel de Imóveis Comerciais	0,00	(9.610,67)	888,99	(8.721,68)
844 Despesas Amostras, Brindes, Bonific, e Sorteios	0,00	(2.122,20)	0,00	(2.122,20)
848 Comissões Sobre Vendas	0,00	(26.940,53)	0,00	(26.940,53)
850 Fretes e Carretos Sobre Vendas	0,00	(56.286,60)	5.206,51	(51.080,09)
282 (-) ICMS Aquisição de Fretes s/Vendas a Vista	0,00	0,00	150,50	150,50
283 (-) ICMS na Aquisição de Fretes sobre Vendas a Prazo	0,00	0,00	5.806,61	5.806,61
<b>864 DESPESAS ADMINISTRATIVAS</b>	<b>0,00</b>	<b>(139.547,02)</b>	<b>570,97</b>	<b>(138.976,05)</b>
<b>865 Gastos Com Pessoal</b>	<b>0,00</b>	<b>(5.057,00)</b>	<b>0,00</b>	<b>(5.057,00)</b>
<b>866 Remuneração</b>	<b>0,00</b>	<b>(5.057,00)</b>	<b>0,00</b>	<b>(5.057,00)</b>
867 Pró-Labore/Honorários da Diretoria	0,00	(5.057,00)	0,00	(5.057,00)
<b>884 DESPESAS GERAIS ADMINISTRATIVAS</b>	<b>0,00</b>	<b>(134.490,02)</b>	<b>570,97</b>	<b>(133.919,05)</b>
885 Material de Escritório	0,00	(1.541,70)	0,00	(1.541,70)
889 Seguros	0,00	(1.252,87)	0,00	(1.252,87)
891 Despesas com Internet	0,00	(559,60)	0,00	(559,60)
892 Despesas Telefônicas	0,00	(2.753,43)	0,00	(2.753,43)
1080 Despesas com Festividades	0,00	(199,30)	0,00	(199,30)
895 Despesas Postais	0,00	(1.845,75)	0,00	(1.845,75)

Empresa: ABC SHOES INDUSTRIA E COMERCIO DE CALCADOS LTDA  
CNPJ: 86.154.119/0001-34 IE: 250090589  
Endereço: RUA JOSE MARCELINO FRANCO, 313  
Bairro: JARDIM SAO PAULO  
Cidade: SAO JOAO BATISTA - SC  
NIRE: 42200045983

Emp.: 496  
Fone: (483)26544-53

CEP: 88.240-000  
Período: 01/12/2020 a 31/12/2020  
Data do NIRE: 11/07/2019

Página: 00009

**DEMONSTRATIVO DE RESULTADO LEVANTADO EM: 01/12/2020 A 31/12/2020**

**DEMONSTRAÇÃO DO RESULTADO**

Contas Contábeis	Saldo Anterior	Débitos	Créditos	Saldo Atual	
897	Despesas com Cartório	0,00	(119,70)	0,00	(119,70)
898	Manutenção e Conservação	0,00	(320,56)	0,00	(320,56)
900	Despesas Advocatícias	0,00	(4.000,00)	0,00	(4.000,00)
901	Despesas com Energia Elétrica	0,00	(7.150,45)	570,97	(6.579,48)
910	Serviços de Terceiros	0,00	(69.145,84)	0,00	(69.145,84)
912	Despesas com Material de Limpeza e Higiene	0,00	(1.220,00)	0,00	(1.220,00)
915	Despesas Legais e Judiciais	0,00	(546,39)	0,00	(546,39)
918	Mensalidades/ Anuidades e Contribuições	0,00	(213,86)	0,00	(213,86)
923	Despesas com Aluguéis e Condomínio	0,00	(15.758,97)	0,00	(15.758,97)
924	Impostos e Taxas Estaduais	0,00	(2.990,87)	0,00	(2.990,87)
925	Serviços Contábeis	0,00	(8.945,00)	0,00	(8.945,00)
930	Contribuições Sindicais	0,00	(176,07)	0,00	(176,07)
1014	Consumo de Água	0,00	(596,64)	0,00	(596,64)
558	Despesa com Refeições, Bebidas e Comidas	0,00	(2.766,86)	0,00	(2.766,86)
1044	Manutenção e Conservação	0,00	(532,49)	0,00	(532,49)
660362	Despesa com CSRF	0,00	(27,56)	0,00	(27,56)
90072	Despesas com Informática	0,00	(11.826,11)	0,00	(11.826,11)
<b>932</b>	<b>RESULTADOS FINANCEIROS LÍQUIDOS</b>	<b>0,00</b>	<b>(67.444,84)</b>	<b>932,50</b>	<b>(66.512,34)</b>
<b>933</b>	<b>RECEITAS FINANCEIRAS</b>	<b>0,00</b>	<b>0,00</b>	<b>932,50</b>	<b>932,50</b>
934	Rendimentos Sobre Aplicações Financeiras	0,00	0,00	22,90	22,90
935	Juros Recebidos	0,00	0,00	872,03	872,03
936	Descontos Obtidos	0,00	0,00	37,57	37,57
<b>940</b>	<b>DESPESAS FINANCEIRAS</b>	<b>0,00</b>	<b>(67.444,84)</b>	<b>0,00</b>	<b>(67.444,84)</b>
562	Despesa com Duplicatas Descontadas	0,00	(32.116,95)	0,00	(32.116,95)
943	Despesas Bancárias	0,00	(2.593,43)	0,00	(2.593,43)
945	Descontos Concedidos	0,00	(37,14)	0,00	(37,14)
946	Despesas c/ Cobrança de Duplicatas/Cheques/Cartão crédito	0,00	(11.049,28)	0,00	(11.049,28)
1045	Juros sobre obrigações	0,00	(9.827,13)	0,00	(9.827,13)
1042	Multa sobre Obrigações	0,00	(11.819,38)	0,00	(11.819,38)
1202	IR sobre Conta Aplicação	0,00	(1,53)	0,00	(1,53)
<b>949</b>	<b>DESPESAS TRIBUTÁRIAS</b>	<b>0,00</b>	<b>(920,32)</b>	<b>0,00</b>	<b>(920,32)</b>
<b>950</b>	<b>IMPOSTOS E TAXAS DIVERSAS</b>	<b>0,00</b>	<b>(920,32)</b>	<b>0,00</b>	<b>(920,32)</b>
526	IPÍ	0,00	(911,76)	0,00	(911,76)
955	IOF/IOC	0,00	(8,56)	0,00	(8,56)
<b>977</b>	<b>(=)RESULTADO OPERACIONAL LÍQUIDO</b>	<b>0,00</b>	<b>(2.015.019,81)</b>	<b>2.069.843,63</b>	<b>54.823,82</b>
<b>978</b>	<b>OUTRAS RECEITAS</b>	<b>0,00</b>	<b>0,00</b>	<b>144.890,64</b>	<b>144.890,64</b>
<b>1288</b>	<b>OUTRAS RECEITAS</b>	<b>0,00</b>	<b>0,00</b>	<b>144.890,64</b>	<b>144.890,64</b>
982	Outras Receitas	0,00	0,00	74.244,10	74.244,10
680035	Outras Receitas Tributáveis PIS/COFINS	0,00	0,00	70.646,54	70.646,54
<b>988</b>	<b>(=)RESULTADO LÍQUIDO ANTES I.R. e C.S.L.L.</b>	<b>0,00</b>	<b>(2.015.019,81)</b>	<b>2.214.734,27</b>	<b>199.714,46</b>
<b>992</b>	<b>(=)RESULTADO DO PERÍODO APÓS AS PROVISÕES</b>	<b>0,00</b>	<b>(2.015.019,81)</b>	<b>2.214.734,27</b>	<b>199.714,46</b>
<b>998</b>	<b>(=)RESULTADO LÍQUIDO DO PERÍODO</b>	<b>0,00</b>	<b>(2.015.019,81)</b>	<b>2.214.734,27</b>	<b>199.714,46</b>

MARLI ANA

TRAINOTTI:61347  
213953

Assinado de forma digital  
por MARLI ANA  
TRAINOTTI:61347213953  
Dados: 2021.01.28 14:41:18  
-03'00'

SOCIO ADMINISTRADOR: CLAUDIO CESAR BOOZ  
RG: 1604140/SSP  
CPF: 743.595.689-91

CONTADORA: MARLI ANA TRAINOTTI  
CPF: 613.472.139-53  
CRC: SC022447O2 SC  
RG: 1.925.257/SSP/SC