



MEDEIROS
& MEDEIROS
COSTA BEBER
ADMINISTRAÇÃO JUDICIAL

ABC SHOES INDÚSTRIA E COMÉRCIO DE CALÇADOS LTDA

RECUPERAÇÃO JUDICIAL
Nº 5002939-32.2020.8.24.0062

RELATÓRIO MENSAL DE ATIVIDADES

6º Relatório Mensal de Atividades.

Apresentado em abril de 2021.



MEDEIROS
& MEDEIROS
COSTA BEBER
ADMINISTRAÇÃO JUDICIAL

ÍNDICE

RECUPERAÇÃO JUDICIAL



RELATÓRIO MENSAL DE ATIVIDADES

1. INTRODUÇÃO
 1. Principais Eventos
 2. Cronograma processual
2. RESUMO
 1. Operação da Companhia
 2. Quadro de Funcionários
 3. Faturamento
 4. Endividamento Concursal
 5. Endividamento Extraconcursal
 6. Pendências e esclarecimentos
3. DESCRIÇÃO DA EMPRESA
4. DADOS FINANCEIROS-ECONÔMICOS
 1. Balanço Patrimonial
 2. Demonstrativo de Resultado
5. DÍVIDA TRIBUTÁRIA
6. PLANO DE RECUPERAÇÃO JUDICIAL

INTRODUÇÃO

O presente relatório reúne, de forma sintética, as informações operacionais, financeiras, econômicas e processuais da recuperação judicial de **ABC SHOES INDÚSTRIA E COMÉRCIO LTDA**. Os dados foram coletados e analisados pela Medeiros & Medeiros Administração Judicial, na qualidade de administradora judicial da empresa recuperanda.

As informações são extraídas dos autos da recuperação judicial, principalmente no que tange às informações processuais, contábeis e financeiras, das visitas técnicas ocorridas na sede da empresa e de reuniões com os procuradores e representantes das recuperanda.

O Relatório Mensal de Atividades reflete a análise técnica contábil, limitada às informações disponibilizadas, não exaustivas, sobre a situação das empresas.

A recuperanda cumpriu a obrigação processual, com a apresentação das contas demonstrativas mensais (art. 52, IV, da LREF). O prazo para envio das demonstrações contábeis e demais documentos requeridos ao Grupo é o **dia 25** do mês subsequente, portanto, as demonstrações da competência de **fevereiro de 2020** deveriam ser encaminhados até 25/03/2021. Esta administração judicial recebeu os documentos correspondentes em 22/03/2021. Os questionamentos enviados em 01/04/2021 foram respondidos em 06/04/2021.

Informações acerca das suas atividades são prestadas à Administração Judicial e aos credores, quando solicitadas.

Todos os documentos que serviram de base para a elaboração do presente relatório estão disponíveis para consulta no site www.administradorjudicial.adv.br. Informações adicionais podem ser obtidas diretamente com a Medeiros & Medeiros Administração Judicial.

1. INTRODUÇÃO - ASPECTOS JURÍDICOS

Cronograma Processual da Recuperanda

Data	Evento	Lei 11.101/05	Data	Evento	Lei 11.101/05
22/09/2020	Ajuizamento do Pedido de Recuperação		05/02/2021	Fim do prazo para apresentar impugnações ao Juízo (10 dias após publicação do 2º Edital)	art. 8º
08/10/2020	Deferimento do Processamento da Recuperação.	art. 52, inciso I, II, III, IV e V e § 1º	06/04/2021	Publicação do Edital de convocação para votação do PRJ - AGC (15 dias de antecedência da realização da AGC)	art. 56, § 1º
12/11/2020	Publicação do deferimento no D.O.		27/05/2021	1ª Convocação da Assembleia Geral de Credores	Art. 36, inciso I
12/11/2020	Publicação do 1º Edital pelo devedor.	art. 52, § 1º	10/06/2021	2ª Convocação da Assembleia Geral de Credores	Art. 36, inciso I
03/12/2020	Fim do prazo para apresentar habilitações e divergências ao AJ (15 dias da publicação do 1º Edital)	art. 7º, § 1º		Homologação do PRJ	
25/01/2020	Fim do prazo para apresentação do Plano de Recuperação ao Juízo (60 dias após publicação do deferimento da recuperação)	art. 53		Fim do prazo de recuperação judicial (se cumpridas todas as obrigações previstas no PRJ que se vencerem em até 2 anos após a concessão de recuperação judicial)	art. 61
01/02/2021	Publicação de aviso sobre o recebimento do PRJ no D.O.	art. 53, § Único	Nota: Quadro elaborado pela Administradora Judicial com base nos processos previstos na Lei 11.101/05 e as datas de suas ocorrências, conforme o trâmite processual.		
03/03/2021	Fim do prazo para apresentar objeções ao PRJ	art. 53, § Único e art. 55, § Único			
22/01/2021	Publicação do Edital pelo AJ - 2º Edital	art. 7º, § 2º		Eventos ocorridos	
				Data estimada	

1. INTRODUÇÃO - ASPECTOS JURÍDICOS

Fase atual:

Aguarda realização da assembleia geral de credores, convocada para 27/05/2021, às 10h00min, para primeira convocação; e 10/06/2021, às 10h00min, para segunda convocação.

Acompanhamento Processual

- O pedido de Recuperação Judicial foi ajuizado em 22/09/2020. Recebido pelo juízo, foi determinada a realização de perícia prévia, que restou apresentada no evento 19.
- Em 08/10/2020 sobreveio decisão deferindo o processamento da Recuperação Judicial (evento 24). A decisão foi publicada em 21/10/2020.
- O edital do art. 52, §1º e aviso do art. 7º, §1º, da Lei 11.101/2005 foi publicado em 12/11/2020, abrindo prazo de 15 (quinze) dias aos credores para, querendo, apresentassem ao Administrador Judicial suas habilitações ou divergências quanto aos créditos relacionados, com decurso na data de 03/12/2020.
- No evento 106 a Recuperanda requereu fosse determinado que o juízo da 1ª Vara Federal de Brusque/SC procedesse a liberação do montante de R\$ 139.642,58 penhorados, via BacenJud, nas contas correntes da empresa, nos autos da Execução de Título Extrajudicial nº 5000138-83.2018.4.04.7215 ajuizada pela Caixa Econômica Federal. O pedido restou indeferido em despacho proferido em 15/12/2020 (evento 107) sob fundamento de que compete à Executada adotar providências que entende de direito para resguardar seus direitos, não cabendo ao juízo da Recuperação Judicial determinar que outros juízes adotem ou não medidas afetas à sua atribuição jurisdicional, mormente considerando que o valor restou penhorado em data anterior ao ajuizamento da Recuperação Judicial, encontrando-se coberto pela coisa julgada. Por fim, considerou que não restou comprovada a data em que realizada a constrição.
- **O Plano de Recuperação Judicial foi apresentado tempestivamente em 18/12/2020, no evento 116.**
- No evento 118 foi comunicada decisão proferida nos autos do conflito de competência nº 176854/SC (2020/0342730-4), que reconheceu a competência do Juízo recuperacional para o exame de quaisquer atos de constrição do patrimônio da Recuperanda, bem como determinou que os valores constritos no juízo federal sejam colocados à disposição do juízo da Recuperação Judicial.
- O edital do art. 7º, §2º da Lei 11.101/2005 foi publicado em 22/01/2021, abrindo o prazo de 10 (dez) dias, na forma do art. 8º da Lei 11.101/2005, para que os credores, querendo, apresentem diretamente ao juízo impugnação contra a relação de credores.
- O aviso do art. 53, §único da Lei 11.101/2005 foi publicado em 01/02/2021, abrindo o prazo de 30 (trinta) dias para apresentação de eventuais objeções ao Plano de Recuperação Judicial.
- Em 09/03/2021 (evento 168) a Administração Judicial apresentou relatório de análise do Plano de Recuperação Judicial, conforme previsto no art. 22, II, “h” da Lei 11.101/2005.
- **Em 30/03/2021 foi proferido despacho, dentre outros, convocando a ASSEMBLEIA GERAL DE CREDITORES para o dia 27/05/2021, às 10:00 horas (1ª CONVOCAÇÃO), e 10/06/2021, às 10:00 horas (2ª CONVOCAÇÃO), no formato virtual. O edital de convocação dos credores para assembleia geral foi publicado em 06/04/2021. Para participar da assembleia, os credores deverão realizar prévio credenciamento, no prazo de 24 (vinte e quatro) horas úteis anteriores à solenidade, em: <https://www.administradorjudicial.adv.br/agc>**

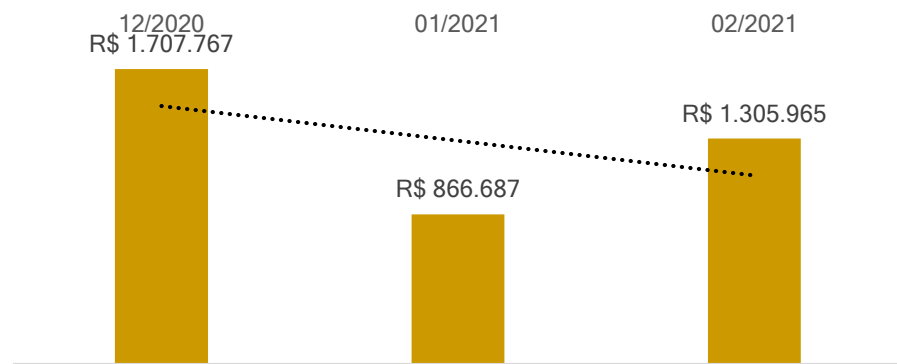
2. RESUMO

ABC SHOES

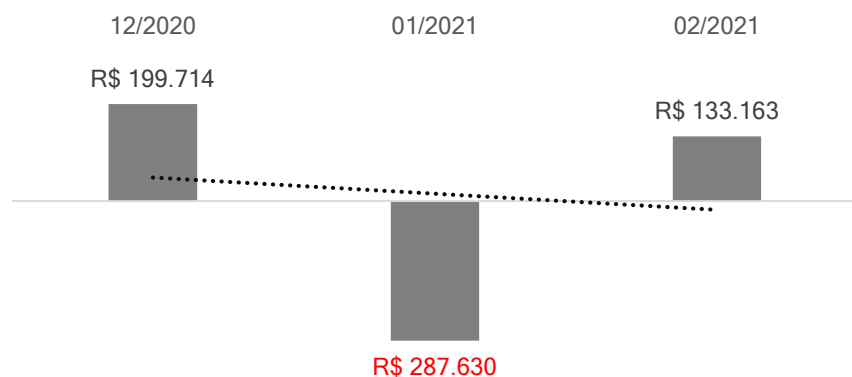
A empresa ABC Shoes atua no setor calçadista e tem como principal atividade a fabricação de calçados de couro.

Resultados

Receita Operacional



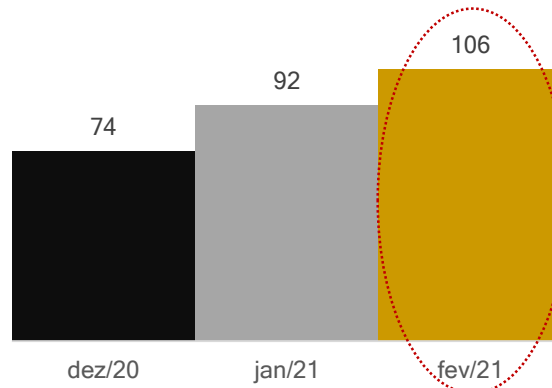
Resultado



Em fevereiro de 2021 é possível constatar que houve aumento de 51% na receita da Recuperanda, devido ao fato de que janeiro é mês de liquidação no varejo, ou seja, os clientes começam a receber mercadorias somente a partir de fevereiro. No mesmo período, as receitas não operacionais oriundas da exclusão do ICMS base de cálculo e PIS/COFINS das devoluções também aumentaram, ocasionando lucro de R\$ 133 mil. No acumulado do ano de 2020, a empresa apresentou resultados negativos, na ordem de R\$ 3,5 milhões.

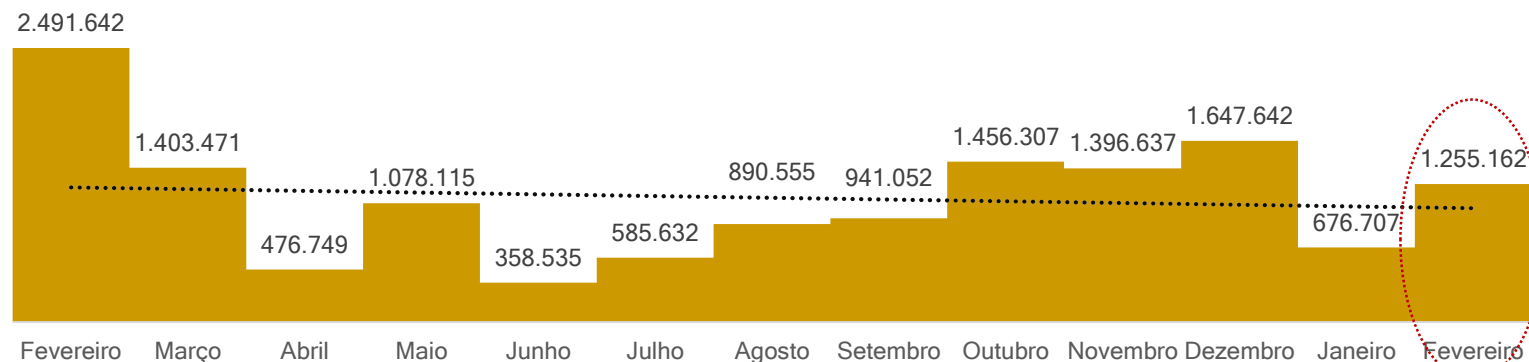
Quadro de Funcionários

Nº DE FUNCIONÁRIOS



A empresa passou por reestruturação interna, renovando o quadro de funcionários. Em fevereiro, a Recuperanda findou o período com 106 empregados devidamente registrados, distribuídos em 03 empresas filiais (São João Batista - Matriz e Filiais, Joinville e Blumenau). As 14 novas contratações ocorreram na matriz devido a alguns funcionários ainda estarem sem registro, assim como a contratação de menor aprendiz (4).

Faturamento



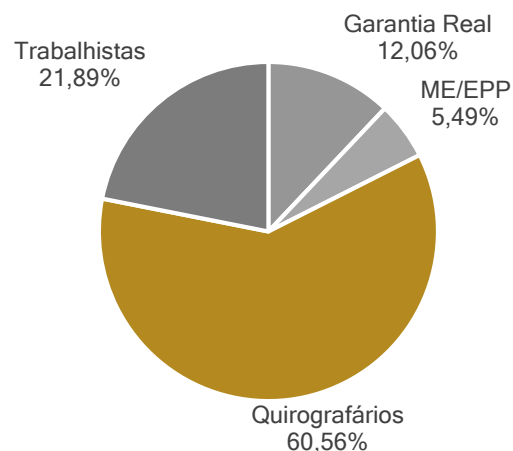
Em 2020, a operação teve forte influência da pandemia COVID-19, refletindo no faturamento gerado. Em janeiro de 2021 a empresa atingiu 26% do faturamento gerado no mesmo período do ano anterior. Em fevereiro, o faturamento gerado representou 50% do faturamento de fevereiro de 2020.

2. RESUMO

ABC SHOES

Endividamento Concursal


Classificação	Quantidade Credores	% Quantidade Credores	Valor Total (R\$)	% Valor Total
Garantia Real	1	0,24%	2.340.938,35	12,06%
ME/EPP	60	14,35%	1.066.351,26	5,49%
Quirografários	185	44,26%	11.756.966,22	60,56%
Trabalhistas	172	41,15%	4.249.348,10	21,89%
Total	418	100%	19.413.603,93	100%



PRINCIPAIS CREDORES DA RECUPERAÇÃO JUDICIAL		
CLASSE	CREDOR	VALOR (R\$)
II	ITAU UNIBANCO	2.340.938,35
III	BANCO SANTANDER BRASIL S/A	2.061.384,77
III	BANCO SAFRA S/A	1.380.838,74
III	RAPHAELLA BOOZ FRANQUIAS	1.291.761,27
III	EXODUS	719.498,98
III	SIFRA S/A	363.370,66
IV	BME COUROS LTDA ME	355.210,11
III	SUL BRASIL	334.000,00
III	NOVAX FOMENTO MERCANTIL LTDA	306.156,62

Endividamento Extraconcursal

O passivo total da requerente importa em **R\$ 51.267.442,33** sendo que 31% é sujeito à Recuperação Judicial e 69% passivo Extraconcursal, composto, essencialmente, por obrigações tributárias.



Pendências e Esclarecimentos

Este Administrador informa que, mensalmente, a empresa deixa de apresentar alguns documentos essenciais para análise completa de suas demonstrações:

- Certidões tributárias negativas
- Comprovantes de pagamento e/ou parcelamento de tributos (Municipais, Estaduais e Federais)
- Extratos de aplicações financeiras

Assim como devidos acertos e esclarecimentos sobre rubricas do balancete, conforme se vê nas análises a seguir.

3. DESCRIÇÃO DA EMPRESA

ABC SHOES

Fotos da empresa - enviadas em 03/03/2021



Externa Frente



Showroom



Setor Administrativo



Externa Lateral



Showroom



Setor Administrativo

3. DESCRIÇÃO DA EMPRESA

ABC SHOES



Setor Almoarifado



Setor de Matéria Prima



Setor de Decoração



Setor de Desenvolvimento



3. DESCRIÇÃO DA EMPRESA

ABC SHOES

Fotos da empresa - enviadas em 02/02/2021



Setor de Montagem



Setor de Montagem



Estoque



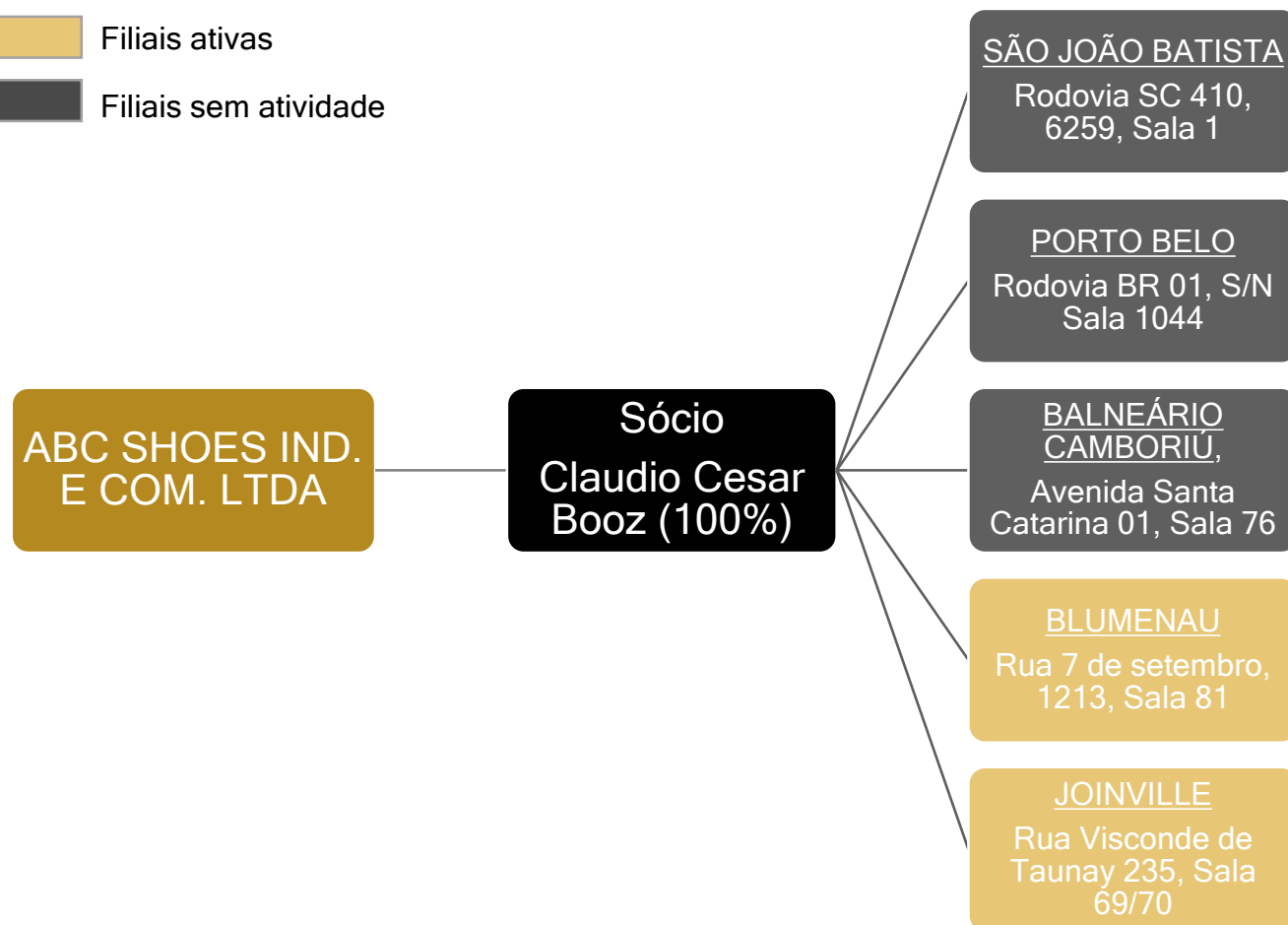
3. DESCRIÇÃO DA EMPRESA

Estrutura Societária

A empresa possui, atualmente, sua fábrica localizada na Rua José Marcelino Franco, 313, Jardim São Paulo, São João Batista/SC, além de duas lojas.

Filiais ativas

Filiais sem atividade



O sócio também é o único sócio da empresa RAPHAECLA BOOZ FRANQUIAS LTDA, CNPJ: 10.845.752/0001-07, cujo endereço é na Rua José Marcelino Franco, 313, Jardim São Paulo, São João Batista/SC, junto com a empresa ABC.

Em reunião presencial, realizada em 19.11.2020, o sr. Claudio Booz, explicou a relação comercial entre as empresas:



4. DADOS FINANCEIROS-ECÔNOMICOS

Balanço Patrimonial

	12/2020	01/2021	02/2021
Ativo	22.616.346	22.480.720	23.187.318
Circulante	12.279.550	12.149.135	12.874.072
Disponibilidades	1.855.556	1.772.881	1.772.755
Valores a Receber	10.423.993	10.376.254	11.101.317
Duplicatas	6.815.910	6.442.365	6.876.516
(-) Duplicatas Descontadas	- 1.241.317	-1.142.003	-1.087.523
Adiantamentos	21.378	74.852	32.907
Impostos a Recuperar	-	758	-
Crédito entre Estabelecimentos	2.159.922	2.289.592	2.454.299
Estoques	2.558.887	2.602.189	2.715.919
Outros Créditos	101.430	101.430	101.430
Despesas Antecipadas	7.784	7.071	5.769
Não Circulante	10.336.796	10.331.585	10.313.247
Permanente	10.336.796	10.331.485	10.313.097
Imobilizado	10.336.796	10.331.485	10.313.097
Passivo	42.537.340	42.691.717	43.265.153
Circulante	31.723.895	31.913.671	32.524.928
Empréstimos Bancários	8.688.746	8.688.746	8.688.746
Fornecedores	3.742.664	3.809.367	3.892.426
Obrigações Fiscais	4.466.414	4.438.275	4.457.962
Salários e Encargos a Pagar	11.238.010	11.233.269	11.290.808
Provisões Trabalhistas	884.242	910.456	950.018
Parcelamentos de Obrigações	92.958	92.087	91.215
Outras Obrigações	212.474	213.414	235.409
Obrigações entre Estabelecimentos	2.398.387	2.528.057	2.695.213
Exigível a Longo Prazo	10.813.446	10.778.046	10.740.225
Impostos Parcelados Federais	5.663.409	5.663.409	5.663.409
Impostos Parcelados Estaduais	2.282.635	2.247.235	2.209.415
Tributos Diferidos	2.867.401	2.867.401	2.867.401
Patrimônio Líquido	-19.920.945	-20.210.996	-20.077.834
Capital Social	2.721.000	2.721.000	2.721.000
Reserva de Lucros	5.260.987	5.260.987	5.260.987
Prejuízos Acumulados	-27.902.932	-28.192.983	-28.059.821
Resultado do Exercício	199.714	-287.630	133.163

ATIVO

Caixa e Equivalentes de Caixa: engloba caixa de R\$ 2.913,08, o qual conforme informação repassada pela Recuperanda reflete a realidade; cheques de R\$ 1,6 milhões, quando questionada sobre o valor a Recuperanda informou que o contador não soube posicioná-los efetivamente sobre a questão, carecendo de maiores esclarecimentos; contas correntes de R\$ 7.743,43, e aplicações de R\$ 143.475,35. Os valores do balancete não correspondem aos saldos dos extratos das contas correntes, apontando divergência de R\$ 1.751.170,81.

Clientes: o relatório financeiro enviado, com base em Fevereiro de 2021, possui saldo de R\$ 4,8 milhões, demonstrando aumento de R\$ 500 mil em relação ao relatório apresentado em Fevereiro de 2020. Há registros de valores vencidos desde 2013, que ainda não foram esclarecidos. Segundo a empresa, poderá haver ajustes do saldo da rubrica, contudo, não estimou data. Os clientes possuem prazo médio de pagamento de 75 dias. Quanto à inadimplência, a ABC Shoes informou que realiza cobrança interna, e após 60 dias de atraso os títulos são enviados para cobrança jurídica. Ainda, dentro dos recebíveis há os valores das vendas de cartão, que também possuem prazo médio de recebimento de 75 dias. As taxas cobradas pelas operadoras dos cartões variam de 1,19% a 2,30%, a depender se a venda é no crédito ou débito. Entre os clientes inadimplentes encontra-se Salto Dourado Com. De Calçados Ltda no valor de R\$ 117 mil.

Duplicatas Descontadas: a Recuperanda trabalha com as factoring Delmont e Novax, que possuem taxas de 1,35% a 1,50%. A empresa sustenta a veracidade do saldo, ao mesmo tempo que menciona fazer ajustes.

Adiantamentos: compreende, unicamente, adiantamentos a fornecedores que diminuiram R\$ 42 mil em fevereiro, especialmente porquê as mercadorias foram entregues e as notas fiscais recebidas e lançadas. Houve também redução na compra de matéria prima.

Estoques: conforme inventário enviado, engloba R\$ 2,2 milhões em matérias-primas, R\$ 338 mil em mercadorias para revenda, e R\$ 92 mil em produtos acabados.

Despesas antecipadas: trata-se de seguro do prédio, realizado junto a HDI Seguros, conforme apólice enviada, com vigência de 365 dias.

Imobilizado: o inventário enviado aponta saldo de R\$ 10,3 milhões, conforme valor registrado em balancete. A movimentação evidenciada deve-se a Depreciação Acumulada, na monta de R\$ 18.388,33.

4. DADOS FINANCEIROS-ECÔNOMICOS

Balanço Patrimonial

	12/2020	01/2021	02/2021
Ativo	22.616.346	22.480.720	23.187.318
Circulante	12.279.550	12.149.135	12.874.072
Disponibilidades	1.855.556	1.772.881	1.772.755
Valores a Receber	10.423.993	10.376.254	11.101.317
Duplicatas	6.815.910	6.442.365	6.876.516
(-) Duplicatas Descontadas	- 1.241.317	-1.142.003	-1.087.523
Adiantamentos	21.378	74.852	32.907
Impostos a Recuperar	-	758	-
Crédito entre Estabelecimentos	2.159.922	2.289.592	2.454.299
Estoques	2.558.887	2.602.189	2.715.919
Outros Créditos	101.430	101.430	101.430
Despesas Antecipadas	7.784	7.071	5.769
Não Circulante	10.336.796	10.331.585	10.313.247
Permanente	10.336.796	10.331.485	10.313.097
Imobilizado	10.336.796	10.331.485	10.313.097
Passivo	42.537.340	42.691.717	43.265.153
Circulante	31.723.895	31.913.671	32.524.928
Empréstimos Bancários	8.688.746	8.688.746	8.688.746
Fornecedores	3.742.664	3.809.367	3.892.426
Obrigações Fiscais	4.466.414	4.438.275	4.457.962
Salários e Encargos a Pagar	11.238.010	11.233.269	11.290.808
Provisões Trabalhistas	884.242	910.456	950.018
Parcelamentos de Obrigações	92.958	92.087	91.215
Outras Obrigações	212.474	213.414	235.409
Obrigações entre Estabelecimentos	2.398.387	2.528.057	2.695.213
Exigível a Longo Prazo	10.813.446	10.778.046	10.740.225
Impostos Parcelados Federais	5.663.409	5.663.409	5.663.409
Impostos Parcelados Estaduais	2.282.635	2.247.235	2.209.415
Tributos Diferidos	2.867.401	2.867.401	2.867.401
Patrimônio Líquido	-19.920.945	-20.210.996	-20.077.834
Capital Social	2.721.000	2.721.000	2.721.000
Reserva de Lucros	5.260.987	5.260.987	5.260.987
Prejuízos Acumulados	-27.902.932	-28.192.983	-28.059.821
Resultado do Exercício	199.714	-287.630	133.163

PASSIVO

Empréstimos e Financiamentos: mediante ingresso em Recuperação Judicial, em 22/09/2020, a empresa não efetuou mais o pagamento de empréstimos e financiamentos. Também possui valores referentes a mútuos com Marcos Fabio Poscai, no valor de R\$ 150.439,03 e Guinchos NH Transportes Ltda, na monta de R\$ 350.000,00.

A relação de saldos do grupo apresenta divergências conforme tabela:

Instituição	Balanco	RJ	DIF
Banco do Brasil	2.441.830,75	-	- 2.441.830,75
Bradesco	-	171.717,62	171.717,62
BRR Fomento Mercantil	-	99.122,00	99.122,00
Caixa Econômica Federal	108.000,00	-	- 108.000,00
Itaú Unibanco	2.585.995,71	8.641,34	- 2.577.354,37
Prime Fundo Investimento	-	90.803,41	90.803,41
Banco Safra	1.188.341,51	1.380.838,74	192.497,23
Santander	1.693.101,45	2.061.384,77	368.283,32
TOTAL	8.017.269,42	3.812.507,88	-4.204.761,54

Fornecedores: embora a Recuperanda tenha enviado o *aging list*, não foi possível confirmar a veracidade do valor registrado em balancete, pois a empresa registra junto com fornecedores todas as suas demais obrigações, que são extensas. O *aging list* apresentado possui saldo de R\$ 11,9 milhões. Questionada acerca dos prazos de pagamento que possui junto aos seus fornecedores, explanou que a maioria é pago à vista ou com antecipação, devido a falta de crédito. As exceções possuem prazo de 45 dias para pagamento.

4. DADOS FINANCEIROS-ECÔNOMICOS

Balanço Patrimonial

	12/2020	01/2021	02/2021
Ativo	22.616.346	22.480.720	23.187.318
Circulante	12.279.550	12.149.135	12.874.072
Disponibilidades	1.855.556	1.772.881	1.772.755
Valores a Receber	10.423.993	10.376.254	11.101.317
Duplicatas	6.815.910	6.442.365	6.876.516
(-) Duplicatas Descontadas	- 1.241.317	-1.142.003	-1.087.523
Adiantamentos	21.378	74.852	32.907
Impostos a Recuperar	-	758	-
Crédito entre Estabelecimentos	2.159.922	2.289.592	2.454.299
Estoques	2.558.887	2.602.189	2.715.919
Outros Créditos	101.430	101.430	101.430
Despesas Antecipadas	7.784	7.071	5.769
Não Circulante	10.336.796	10.331.585	10.313.247
Permanente	10.336.796	10.331.485	10.313.097
Imobilizado	10.336.796	10.331.485	10.313.097
Passivo	42.537.340	42.691.717	43.265.153
Circulante	31.723.895	31.913.671	32.524.928
Empréstimos Bancários	8.688.746	8.688.746	8.688.746
Fornecedores	3.742.664	3.809.367	3.892.426
Obrigações Fiscais	4.466.414	4.438.275	4.457.962
Salários e Encargos a Pagar	11.238.010	11.233.269	11.290.808
Provisões Trabalhistas	884.242	910.456	950.018
Parcelamentos de Obrigações	92.958	92.087	91.215
Outras Obrigações	212.474	213.414	235.409
Obrigações entre Estabelecimentos	2.398.387	2.528.057	2.695.213
Exigível a Longo Prazo	10.813.446	10.778.046	10.740.225
Impostos Parcelados Federais	5.663.409	5.663.409	5.663.409
Impostos Parcelados Estaduais	2.282.635	2.247.235	2.209.415
Tributos Diferidos	2.867.401	2.867.401	2.867.401
Patrimônio Líquido	-19.920.945	-20.210.996	-20.077.834
Capital Social	2.721.000	2.721.000	2.721.000
Reserva de Lucros	5.260.987	5.260.987	5.260.987
Prejuízos Acumulados	-27.902.932	-28.192.983	-28.059.821
Resultado do Exercício	199.714	-287.630	133.163

PASSIVO

Obrigações Fiscais: a variação na rubrica está relacionada ao pagamento de ICMS no valor de R\$ 174 mil, IPI de R\$ 7,8 mil, IRRF de R\$ 2,1 mil e compensações de tributos. Maiores detalhes podem ser contemplados no item "Dívida Tributária", na página 16.

Obrigações Trabalhistas: engloba salários e consectários. O aumento do saldo na rubrica em fevereiro está relacionado às novas contratações e seus gastos engendrados. No período, a Recuperanda pagou R\$ 18 mil de INSS sobre receita, R\$ 13 mil de FGTS, e R\$ 1.245,45 de contribuições sindicais. Os salários dos empregados estão em dia, assim como os encargos sobre a folha.

Impostos Parcelados: compreende parcela do FGTS - MP 927/2020 de R\$59,74 e Simples Nacional de R\$ 872,32 (parcela 33 de 150). Os parcelamentos estão ativos, porém somente o Simples Nacional está sendo pago em dia.

Outras Obrigações: diz respeito principalmente à energia elétrica (R\$ 102 mil), telefone (R\$ 193,52), convenio SCARD (R\$ 23 mil) e aluguéis (R\$ 104 mil). A empresa noticiou estar com as contas de energia elétrica, aluguel e telefone em atraso, porém não forneceu maiores detalhes.

4. DADOS FINANCEIROS-ECÔNOMICOS

Demonstração de Resultado

	SALDO 2020	01/2021	02/2021	SALDO 2021
Receita Operacional Bruta	14.946.796	866.687	1.305.965	2.172.652
(-) Deduções da Receita Bruta	-4.261.261	-349.687	-323.452	-673.139
Receita Líquida	10.685.534	517.000	982.513	1.499.513
(-) Custos dos Produtos Vendidos	-9.218.350	-466.559	-568.656	-1.035.215
Lucro Bruto	1.467.184	50.440	413.857	464.298
(-) Despesas Operacionais	-4.532.751	-278.970	-271.970	-550.941
(-) Comerciais	-2.635.952	-119.601	-134.489	-254.090
(-) Administrativas	-1.895.879	-158.559	-135.707	-294.267
(-) Tributárias	920	-810	-1.774	-2.584
Outras Receitas não Operacionais	209.519	3.368	34.647	38.015
Resultado do Operacional	-2.856.048	225.162	176.534	-48.628
(-) Financeiras Líquidas	-659.342	-62.468	-43.372	-105.840
Lucro Líquido	-3.515.390	-287.630	133.163	-154.468

Receita Líquida: as receitas tiveram aumento de 51% em fevereiro.

Custos: o aumento foi motivado, sobretudo, por conta dos maiores gastos com energia elétrica, serviços de terceiros e matérias auxiliares para produção, além das compras de matéria-prima a prazo. Representaram 58% da receita líquida do período.

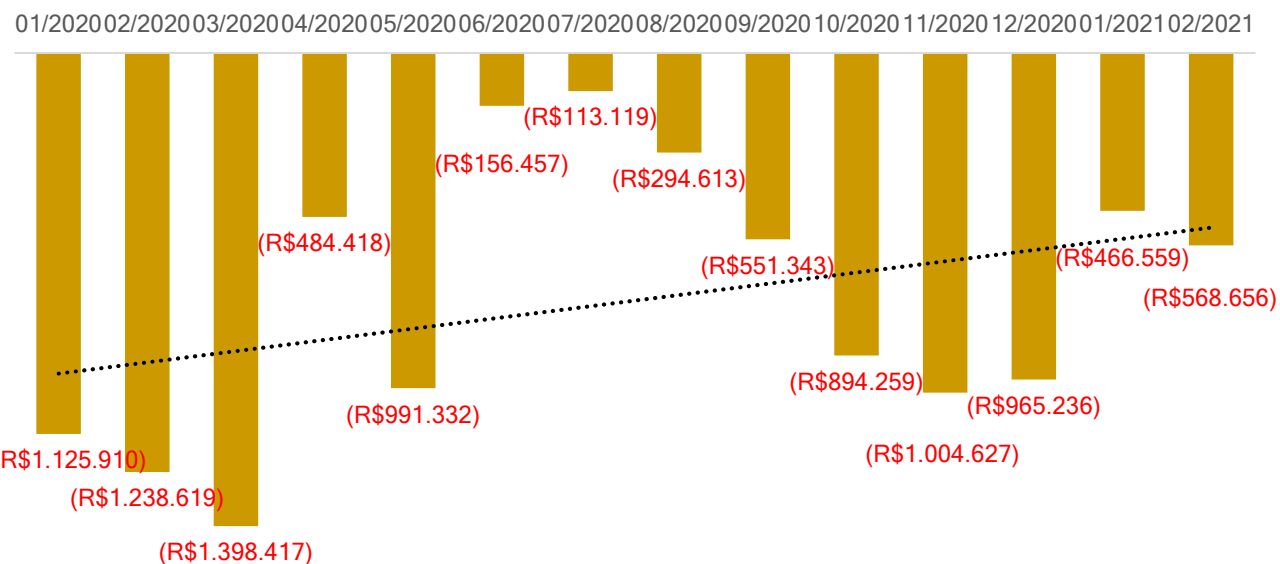
Despesas Operacionais: as despesas com serviços de terceiros foram as mais relevantes dentro da classe administrativa, alcançando R\$ 61 mil em fevereiro, pagos mês a mês sem variação expressiva, referentes a ateliês parceiros, seguida pelas despesas advocatícias, alcançando R\$ 18 mil.

Outras Receitas: estão lançadas as bonificações, amostra grátis e exclusão do ICMS base de cálculo PIS/COFINS das devoluções e compensação de PIS/COFINS, conforme processo judicial.

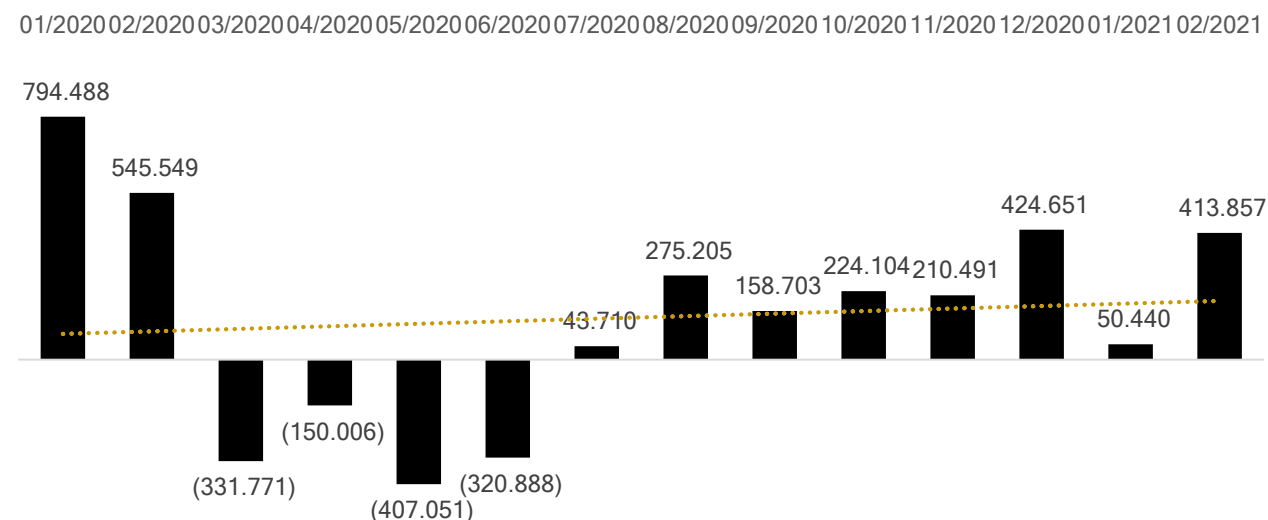
Resultado Financeiro: as receitas com descontos obtidos - R\$ 229,81 - não fizeram frente às despesas financeiras, que majoritariamente correspondem à dispêndios com duplicatas descontadas e juros sobre obrigações. Desta forma, o resultado financeiro consumiu R\$ 43.371,54 da operação.

Resultado Operacional: o aumento nas vendas, e o valor de custos e demais despesas que mantiveram o patamar dos meses anteriores, permitiram o resultado positivo de R\$ 133 mil em fevereiro.

Custo dos Produtos Vendidos



Lucro Bruto (R\$)

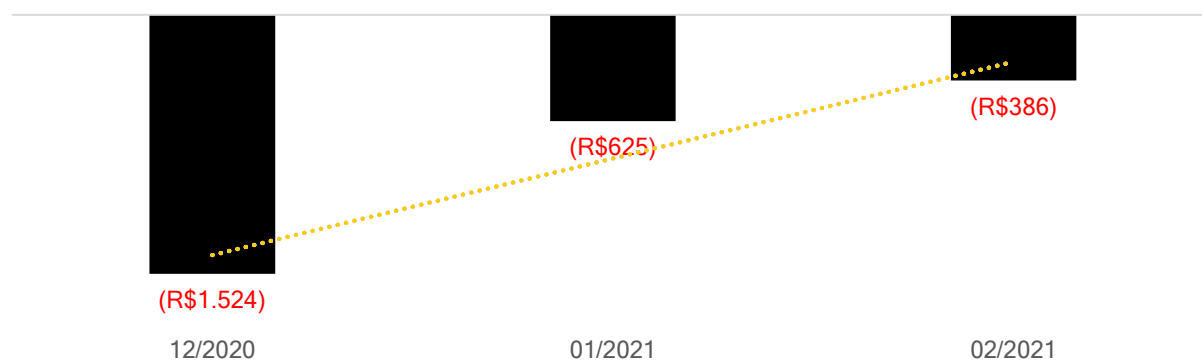


4. DADOS FINANCEIROS-ECÔNOMICOS

Demonstração de Fluxo de Caixa

	12/2020	01/2021	02/2021
Caixa aplicado nas atividades operacionais	- 77.651	297.319	150
Das operações	96.736	15.000	151.550
Lucro líquido (prejuízo) do exercício	76.668	- 287.630	133.162
Depreciações e amortizações	20.068	20.311	18.388
Redução (aumento) em:	613.898	130.364	-724.836
Contas a receber de clientes	355.166	292.214	- 488.846
Estoques	610.818	- 43.301	- 113.730
Outros ativos	- 352.086	- 118.548	- 122.260
Aumento (redução) em:	-788.286	151.954	573.435
Fornecedores	- 58.287	66.702	83.058
Obrigações sociais, trabalhistas e tributárias	1.980.565	- 32.810	98.349
Outras contas a pagar	- 685.236	155.884	429.848
Parcelamento longo prazo	-2.025.327	- 37.821	- 37.821
Caixa gerado nas atividades de investimento	97.719	5.311	18.388
Adições de ativo imobilizado e intangível	97.719	5.311	18.388
Aumento (redução) líquido em caixa	20.068	302.630	18.538
Saldo inicial de caixa e equivalentes de caixa	5.448	3.924	3.299
Saldo final de caixa e equivalentes de caixa	3.924	3.299	2.913
Aumento (redução) líquido em caixa	- 1.523	- 625	- 386

Disponibilidade do Mês



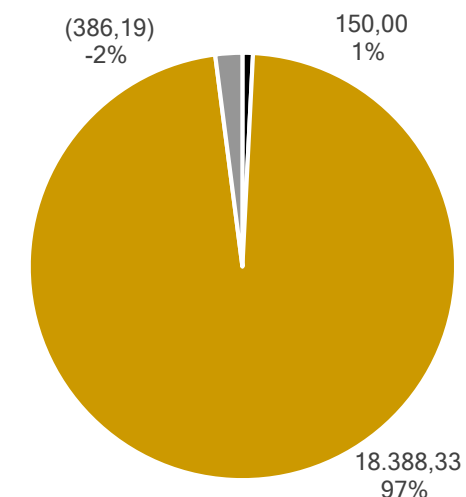
Atividades Operacionais: Em fevereiro o caixa operacional teve redução significativa de contas a receber devido à alta na inadimplência. Contudo, apresentou aumento nos estoques motivado pelo aumento de compra de matéria prima no período. O maior recebimento foi referente a contas a pagar, o qual teve variação de 176% em relação ao período de janeiro de 2021. Em fevereiro houve geração de caixa operacional de R\$150,00.

Atividades de Investimento: O valor de R\$ 18.388,33 refere-se à encargos com depreciações, majoritariamente Máquinas e Instalações - R\$ 8.426,48.

Ao final de fevereiro houve acréscimo de caixa de R\$ 18.538,33, com saldo final de R\$ 386,19 negativos.

O gráfico abaixo exibe a distribuição do Fluxo de Caixa no último mês:

Distribuição do Fluxo de Caixa



- Caixa aplicado nas atividades operacionais
- Caixa gerado (aplicado) nas atividades de investimento
- Aumento (redução) líquido em caixa e equivalentes de caixa

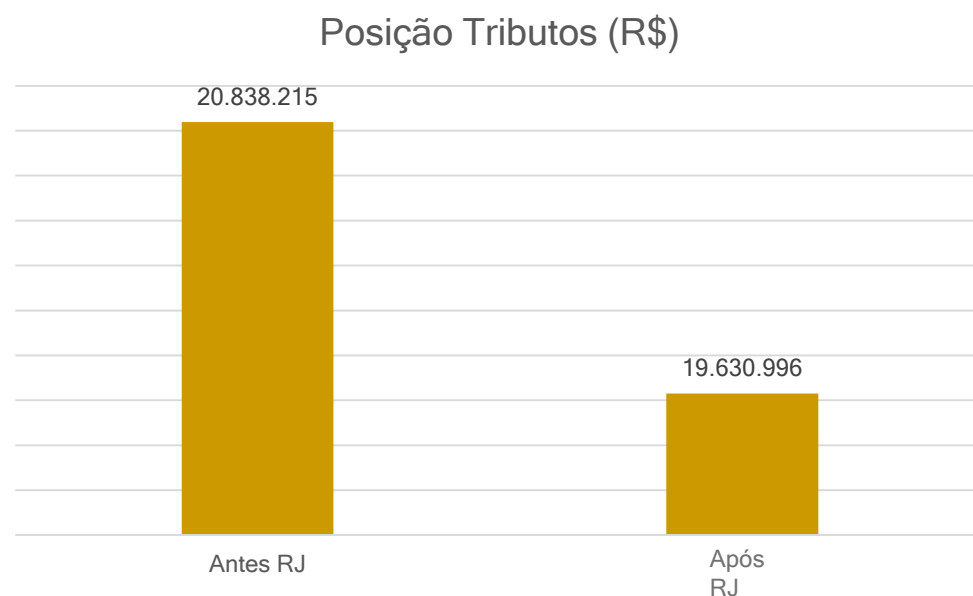
5. DÍVIDA TRIBUTÁRIA

Dívida Fiscal

A empresa ABC Shoes está pagando os impostos correntes, porém possui passivo tributário na esfera federal, segregado entre ativo a ser cobrado e ativo em cobrança, o qual não está sendo pago.

Há também passivo tributário na esfera estadual, composto por ICMS, que está sendo pago mensalmente.

O passivo tributário da Recuperanda soma **R\$ 19.630.996**, sendo que deste montante, 40,57% está parcelado com pagamentos ativos. Abaixo segue a posição de tributos em aberto da empresa, conforme balanço de fevereiro de 2021:



Posição Tributos Municipais	
ISS Retido	155
Parcelamento ISS	59
Total	214

Posição Tributos Estaduais	
ICMS a recolher	38.091
ICMS parcelamento 91100203900	175.660
ICMS parcelamento 91100162626	345.795
ICMS parcelamento 91100162642	160.357
ICMS parcelamento 201100227865	1.096.708
ICMS parcelamento 20110027857	430.894
Total	2.247.505

Posição Tributos Federais	
IPI	411.368
FCP	31,08
IRRF	218.563
PIS	712.824
COFINS	3.054.918
INSS Receita Bruta	2.605.338
INSS serviços	224,2
CSRF	21.789
IRPJ Diferido	1.992.798
CSLL Diferido	717.407
FGTS MP 927	59,74
FGTS	1.893.451
Simplex Nacional	127.487
Parcelamento Simplex Nacional	91.096
Parcelamento PGFN	-
Parcelamento RF	-
Processo Fiscais	5.535.922
Total	17.383.276

6. PLANO DE RECUPERAÇÃO JUDICIAL

Meios de Recuperação

MEIOS DE RECUPERAÇÃO
Dilação de prazos das obrigações devidas, com redução linear, negocial, de valor devidos, meio imprescindível, pela absoluta falta de capital para disponibilização imediata para pagamento dos créditos.
Modificação dos órgãos administrativos da empresa, conforme item abaixo, com corte nas despesas operacionais, visando agilidade na tomada de decisões.
Equalização de encargos financeiros relativos a financiamentos.

Proposta de Pagamento

CLASSE I - CREDORES TRABALHISTAS					
SUBCLASSE	PRAZO	CARÊNCIA	TAXA DE JUROS	DESÁGIO	OBSERVAÇÕES
Créditos trabalhistas em geral	12 meses	30 dias	TR	50%	a partir da decisão homologatória da aprovação do plano de recuperação judicial
Créditos trabalhistas constituídos nos 3 (três) meses anteriores ao pedido de recuperação judicial, até o limite de 5 (cinco) salários-mínimos	30 dias	Não	Não	Não	a partir da decisão homologatória da aprovação do plano de recuperação judicial
CLASSE II - GARANTIA REAL					
SUBCLASSE	PRAZO	CARÊNCIA	TAXA DE JUROS	DESÁGIO	OBSERVAÇÕES
Não	120 meses	36 meses	TR	85%	a partir da decisão homologatória da aprovação do plano de recuperação judicial
CLASSE III - QUIROGRAFÁRIO					
SUBCLASSE	PRAZO	CARÊNCIA	TAXA DE JUROS	DESÁGIO	OBSERVAÇÕES
Não	120 meses	36 meses	TR	85%	a partir da decisão homologatória da aprovação do plano de recuperação judicial
CLASSE IV - MICROEMPRESA e EPP					
SUBCLASSE	PRAZO	CARÊNCIA	TAXA DE JUROS	DESÁGIO	OBSERVAÇÕES
Não	120 meses	18 meses	TR	85%	a partir da decisão homologatória da aprovação do plano de recuperação judicial



MEDEIROS
& MEDEIROS
COSTA BEBER
ADMINISTRAÇÃO JUDICIAL

ANEXOS

RECUPERAÇÃO
JUDICIAL



RELATÓRIO MENSAL DE
ATIVIDADES

I - DEMONSTRAÇÕES CONTÁBEIS DE FEVEREIRO DE 2021.



**MEDEIROS
& MEDEIROS
COSTA BEBER**
ADMINISTRAÇÃO JUDICIAL

administradorjudicial.adv.br

CENTRAL DE ATENDIMENTO: **0800 150 1111**


PORTO ALEGRE / RS

NOVO HAMBURGO / RS


SÃO PAULO / SP

CAXIAS DO SUL / RS

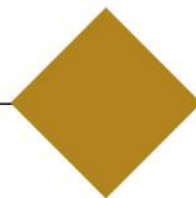
BLUMENAU / SC



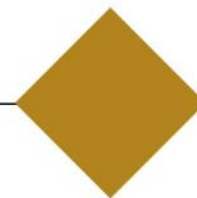
AV. DR. NILO PEÇANHA, 2900/701
TORRE COMERCIAL IGUATEMI BUSINESS
BAIRRO CHÁCARA DAS PEDRAS
CEP: 91330-001



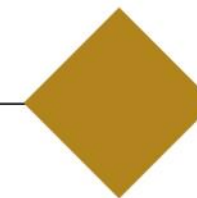
RUA JÚLIO DE CASTILHOS, 679/111
CENTRO EXECUTIVO TORRE PRATA
BAIRRO CENTRO
CEP: 93510-130



AV. NACÕES UNIDAS, 12399/133 B
ED. COMERCIAL LANDMARK
BAIRRO BROOKLIN NOVO
CEP: 04578-000



AV. ITÁLIA, 482/501
ED. DOMÊNICA VERDI
BAIRRO SÃO PELEGRINO
CEP: 95010-040



RUA DR. ARTUR BALSINI, 107
BBC BLUMENAU
BAIRRO VELHA
CEP: 89036-240

Empresa: ABC SHOES INDUSTRIA E COMERCIO DE CALCADOS LTDA
 CNPJ: 86.154.119/0001-34 IE: 250090589
 Endereço: RUA JOSE MARCELINO FRANCO, 313
 Bairro: JARDIM SAO PAULO
 Cidade: SAO JOAO BATISTA - SC
 NIRE: 42200045983

Emp.: 496
 Fone: (483)26544-53

CEP: 88.240-000
 Período: 01/02/2021 a 28/02/2021
 Data do NIRE: 11/07/2019

Página: 00001

BALANCETE DE VERIFICAÇÃO LEVANTADO EM: 28/02/2021

ATIVO

Contas Contábeis	Saldo Anterior	Débitos	Créditos	Saldo Atual
1 ATIVO	22.480.720,36	5.045.116,40	(4.338.518,34)	23.187.318,42
2 ATIVO CIRCULANTE	12.149.135,38	5.045.066,40	(4.320.130,01)	12.874.071,77
3 DISPONÍVEL	1.772.881,32	2.310.308,57	(2.310.434,78)	1.772.755,11
4 CAIXA	3.299,27	337.309,21	(337.695,40)	2.913,08
5 Caixa	2.950,88	190.426,21	(190.726,96)	2.650,13
691947 Caixa - Filial 07	98,50	218,60	(300,00)	17,10
691948 Caixa - Filial 08	98,27	0,00	0,00	98,27
691949 Caixa - Filial 09	50,25	0,00	0,00	50,25
691951 Caixa - Filial 11	52,10	51.667,76	(51.673,16)	46,70
691953 Caixa - Filial 13	49,27	94.996,64	(94.995,28)	50,63
639615 CHEQUES	1.617.887,44	113.494,60	(112.758,79)	1.618.623,25
639616 Cheques Diversos	1.617.887,44	113.494,60	(112.758,79)	1.618.623,25
7 BANCOS	10.840,90	1.523.751,18	(1.526.848,65)	7.743,43
1338 Banco do Brasil S/A - Matriz cc nº 3.082-1	0,00	1.151.394,11	(1.151.394,11)	0,00
1346 Banco do Brasil - PB - cc nº 270.382-3	58,06	200,00	(258,06)	0,00
1347 Banco do Brasil - SJB - cc nº 270.381-5	34,64	1.201,23	(1.235,87)	0,00
1348 Banco do Brasil - Neumarkt - cc nº 3.084-8	657,43	48.356,67	(45.554,23)	3.459,87
1352 Banco do Brasil - Mueller - cc nº 3.086-4	1.417,47	94.779,33	(92.200,64)	3.996,16
1354 Banco do Brasil - BC - cc nº 286.091-0	80,72	2.480,00	(2.560,72)	0,00
646206 Cooperativa de Crédito - VIACREDI	8.592,58	225.339,84	(233.645,02)	287,40
17 APLICAÇÕES FINANCEIRAS DE LIQUIDEZ IMEDIATA	140.853,71	335.753,58	(333.131,94)	143.475,35
1355 Banco do Brasil - cc nº 3.082-1	140.853,71	335.753,58	(333.131,94)	143.475,35
246 CLIENTES	4.928.976,42	1.566.432,62	(1.077.586,61)	5.417.822,43
247 CLIENTES NACIONAIS	6.070.979,81	1.175.147,71	(740.781,83)	6.505.345,69
1356 Clientes Diversos Nacionais	3.010.490,33	0,00	0,00	3.010.490,33
621527 (-) DUPLICATAS DESCONTADAS	(1.142.003,39)	391.284,91	(336.804,78)	(1.087.523,26)
621528 (-) Duplicatas Descontadas	(305.949,58)	8.835,49	(5.705,73)	(302.819,82)
1360 (-) Duplicata Descontada Dimar	(36.018,34)	14.244,06	0,00	(21.774,28)
1365 (-) Delmont	(83.255,55)	49.900,98	0,00	(33.354,57)
1368 (-) Novax	(716.779,92)	318.304,38	(331.099,05)	(729.574,59)
32 CRÉDITOS	2.838.017,68	794.919,11	(671.130,70)	2.961.806,09
33 DUPLICATAS A RECEBER	371.385,14	115.601,13	(113.815,83)	373.170,44
675218 Cartão de Crédito Cielo	371.385,14	115.601,13	(113.815,83)	373.170,44
40 ADIANTAMENTOS	74.852,06	209.882,46	(251.827,98)	32.906,54
41 Adiantamentos a Fornecedores	72.938,06	208.927,00	(250.872,52)	30.992,54
43 Adiantamentos de Salários	0,00	478,96	(478,96)	0,00
628592 Antecipação ICMS DIFAL	0,00	476,50	(476,50)	0,00
47 Simples Remessa p/ Entregas Futuras	1.914,00	0,00	0,00	1.914,00
64 OUTROS CRÉDITOS	101.430,26	0,00	0,00	101.430,26
621716 Saldo de Bloqueio Judicial	80.800,21	0,00	0,00	80.800,21
1513 Depósito Judicial	20.630,05	0,00	0,00	20.630,05
72 IMPOSTOS A RECUPERAR	758,25	241.559,74	(242.317,99)	0,00
73 IPI a Recuperar	758,25	2.338,59	(3.096,84)	0,00
74 PIS a Recuperar	0,00	18.256,21	(18.256,21)	0,00
75 COFINS a Recuperar	0,00	84.952,79	(84.952,79)	0,00
77 ICMS a Recuperar - Estoques	0,00	136.012,15	(136.012,15)	0,00
150 CRÉDITOS ENTRE ESTABELECIMENTOS DA MESMA EMPRESA	2.289.591,97	227.875,78	(63.168,90)	2.454.298,85
619845 Transferência de mercadoria Matriz/Filial	1.193.849,29	152.278,57	0,00	1.346.127,86
1317 Créditos Com a Matriz	752.794,88	57.579,18	(17.103,11)	793.270,95
1330 Créditos Com Filial - 07	83.150,19	1.201,23	(45.850,47)	38.500,95
1332 Créditos Com Filial - 09	205.132,50	2.480,00	(15,32)	207.597,18
1334 Créditos Com Filial - 11	44.802,00	13.336,80	0,00	58.138,80

Empresa: ABC SHOES INDUSTRIA E COMERCIO DE CALCADOS LTDA
 CNPJ: 86.154.119/0001-34 IE: 250090589
 Endereço: RUA JOSE MARCELINO FRANCO, 313
 Bairro: JARDIM SAO PAULO
 Cidade: SAO JOAO BATISTA - SC
 NIRE: 42200045983

Emp.: 496
 Fone: (483)26544-53

CEP: 88.240-000
 Período: 01/02/2021 a 28/02/2021
 Data do NIRE: 11/07/2019

Página: 00002

BALANCETE DE VERIFICAÇÃO LEVANTADO EM: 28/02/2021

ATIVO

Contas Contábeis	Saldo Anterior	Débitos	Créditos	Saldo Atual
1336 Créditos Com Filial - 13	9.863,11	1.000,00	(200,00)	10.663,11
1313 ESTOQUES DE MERCADORIAS E PRODUTOS	2.602.188,52	373.406,10	(259.675,90)	2.715.918,72
112 ESTOQUES DE MERCADORIAS E PRODUTOS	2.602.188,52	373.406,10	(259.675,90)	2.715.918,72
113 MATÉRIA PRIMA	2.227.335,75	215.021,98	(157.093,98)	2.285.263,75
115 Matéria Prima em Geral a Prazo	2.227.335,75	215.021,98	(157.093,98)	2.285.263,75
121 PRODUTOS ACABADOS	153.678,96	0,00	(61.597,20)	92.081,76
122 Produtos Acabados em Geral	153.678,96	0,00	(61.597,20)	92.081,76
131 MERCADORIAS PARA REVENDA	221.173,81	158.384,12	(40.984,72)	338.573,21
251 Mercadoria para Revenda em Geral a Prazo	221.173,81	158.384,12	(40.984,72)	338.573,21
152 DESPESAS DO EXERCÍCIO SEGUINTE PAGAS ANTEC.	7.071,44	0,00	(1.302,02)	5.769,42
154 DESPESAS ANTECIPADAS	7.071,44	0,00	(1.302,02)	5.769,42
155 Seguros a Apropriar	7.071,44	0,00	(1.302,02)	5.769,42
432 ATIVO NÃO CIRCULANTE	10.331.584,98	50,00	(18.388,33)	10.313.246,65
181 INVESTIMENTOS	100,00	50,00	0,00	150,00
616077 INVESTIMENTOS	100,00	50,00	0,00	150,00
646210 Quotas de capital - VIACREDI	100,00	50,00	0,00	150,00
188 ATIVO IMOBILIZADO	10.331.484,98	0,00	(18.388,33)	10.313.096,65
189 BENS E DIREITOS EM USO	14.369.677,69	0,00	0,00	14.369.677,69
190 Terrenos	8.660.180,00	0,00	0,00	8.660.180,00
457 Instalações em geral	27.494,90	0,00	0,00	27.494,90
191 Prédios e Benfeitorias	1.420.048,40	0,00	0,00	1.420.048,40
192 Máquinas e Instalações	2.910.180,47	0,00	0,00	2.910.180,47
276 Sistemas Aplicativos - Software	239.094,76	0,00	0,00	239.094,76
193 Móveis e Utensílios	665.255,66	0,00	0,00	665.255,66
194 Computadores e Periféricos	423.623,50	0,00	0,00	423.623,50
196 Veículos	15.000,00	0,00	0,00	15.000,00
244 Ferramentas	8.800,00	0,00	0,00	8.800,00
208 DEPRECIações, AMORTIZAÇÕES E EXAUSTÃO ACUMULADA	(4.038.192,71)	0,00	(18.388,33)	(4.056.581,04)
209 (-)Depreciação Acumulada Prédios e Benfeitorias	(442.877,97)	0,00	(4.106,43)	(446.984,40)
460 (-)Depreciação Acumulada Instalações em Geral	(15.602,21)	0,00	(163,60)	(15.765,81)
210 (-)Depreciação Acumulada Máquinas/Instal.	(2.481.442,22)	0,00	(8.426,48)	(2.489.868,70)
277 (-) Depreciação Acumulada Sistesma/Aplic/Software	(239.094,76)	0,00	0,00	(239.094,76)
211 (-)Depreciação Acumulada Móveis e Utensílios	(485.701,42)	0,00	(3.470,33)	(489.171,75)
212 (-)Depreciação Acumulada Computadores/Periféricos	(364.476,87)	0,00	(1.991,35)	(366.468,22)
214 (-)Depreciação Acumulada Veículos	(197,26)	0,00	(230,14)	(427,40)
250 (-) Depreciação Acumulada de Ferramenta	(8.800,00)	0,00	0,00	(8.800,00)
80000 ATIVO TRANSITÓRIO	116.284,23	175.990,09	(154.371,22)	137.903,10
80001 REMESSAS PARA INDUSTRIALIZACAO	85.811,88	118.418,34	(117.021,85)	87.208,37
80102 REMESSAS PARA INDUSTRIALIZAÇÃO	85.811,88	118.418,34	(117.021,85)	87.208,37
80002 Remessas para Industrializacao a retornar	85.811,88	118.418,34	(117.021,85)	87.208,37
80020 MERCADORIAS\BENS ENVIADAS PARA CONSERTO	6.342,76	13.645,78	(15.254,04)	4.734,50
80104 MERCADORIAS\BENS ENVIADAS P/ CONSERTO	6.342,76	13.645,78	(15.254,04)	4.734,50
80021 Mercadorias Enviadas para Conserto\Troca\Garantia	6.342,76	13.645,78	(15.254,04)	4.734,50

Empresa: ABC SHOES INDUSTRIA E COMERCIO DE CALCADOS LTDA
CNPJ: 86.154.119/0001-34 IE: 250090589
Endereço: RUA JOSE MARCELINO FRANCO, 313
Bairro: JARDIM SAO PAULO
Cidade: SAO JOAO BATISTA - SC
NIRE: 42200045983

Emp.: 496
Fone: (483)26544-53
CEP: 88.240-000
Período: 01/02/2021 a 28/02/2021
Data do NIRE: 11/07/2019

Página: 00003

BALANCETE DE VERIFICAÇÃO LEVANTADO EM: 28/02/2021

ATIVO

Contas Contábeis	Saldo Anterior	Débitos	Créditos	Saldo Atual
80030 MERCADORIAS\Bens RECEBIDAS PARA CONSERTO	12.346,48	11.458,72	(9.492,48)	14.312,72
80105 MERCADORIAS/BENS RECEBIDAS P/ CONSERTO	12.346,48	11.458,72	(9.492,48)	14.312,72
80031 Mercadorias\Bens Recebidas para Conserto\Troca\Garantia	12.346,48	11.458,72	(9.492,48)	14.312,72
80040 MERCADORIA RECEBIDA PARA DEMONSTRAÇÃO	0,00	14,40	0,00	14,40
80106 MERCADORIA RECEBIDA PARA DEMONSTRAÇÃO	0,00	14,40	0,00	14,40
80041 Mercadoria Recebida p\ Demonstração	0,00	14,40	0,00	14,40
80050 BEM EM REGIME DE COMODATO	0,00	28.000,00	0,00	28.000,00
80107 BEM REGIME DE COMODATO	0,00	28.000,00	0,00	28.000,00
80051 Bem em Regime de Comodato	0,00	28.000,00	0,00	28.000,00
80070 MERCADORIA ENVIADA PARA DEMONSTRAÇÃO	11.783,11	0,00	(8.150,00)	3.633,11
80109 MERCADORIA ENVIADA PARA DEMONSTRAÇÃO	11.783,11	0,00	(8.150,00)	3.633,11
80071 Mercadoria Enviada para Demonstração\Exposição	11.783,11	0,00	(8.150,00)	3.633,11
80090 OUTRAS REMESSAS DE MERCADORIAS	0,00	4.452,85	(4.452,85)	0,00
80111 OUTRAS REMESSAS DE MERCADORIAS	0,00	4.452,85	(4.452,85)	0,00
80092 Outras entradas não especificadas	0,00	3.733,75	(3.733,75)	0,00
80094 Outras saídas não especificadas	0,00	719,10	(719,10)	0,00

MARLI ANA
TRAINOTTI:6134721
3953

Assinado de forma digital por
MARLI ANA
TRAINOTTI:61347213953
Dados: 2021.03.19 09:03:30 -03'00'

SOCIO ADMINISTRADOR: CLAUDIO CESAR BOOZ
RG: 1604140/SSP
CPF: 743.595.689-91

CONTADORA: MARLI ANA TRAINOTTI
CPF: 613.472.139-53
CRC: SC02244702 SC
RG: 1.925.257/SSP/SC

Empresa: ABC SHOES INDUSTRIA E COMERCIO DE CALCADOS LTDA
 CNPJ: 86.154.119/0001-34 IE: 250090589
 Endereço: RUA JOSE MARCELINO FRANCO, 313
 Bairro: JARDIM SAO PAULO
 Cidade: SAO JOAO BATISTA - SC
 NIRE: 42200045983

Emp.: 496
 Fone: (483)26544-53

CEP: 88.240-000
 Período: 01/02/2021 a 28/02/2021
 Data do NIRE: 11/07/2019

Página: 00004

BALANCETE DE VERIFICAÇÃO LEVANTADO EM: 28/02/2021

P A S S I V O

Contas Contábeis	Saldo Anterior	Débitos	Créditos	Saldo Atual
300 P A S S I V O	22.480.720,36	(2.915.150,91)	3.621.748,97	23.187.318,42
301 PASSIVO CIRCULANTE	31.913.671,02	(1.243.729,64)	1.854.986,78	32.524.928,16
302 EMPRÉSTIMOS E FINANCIAMENTOS	8.688.745,52	0,00	0,00	8.688.745,52
303 Banco do Brasil S.A	1.509.669,21	0,00	0,00	1.509.669,21
616755 Empréstimo GiroCaixa Fácil	108.000,00	0,00	0,00	108.000,00
675828 Empréstimo - Banco Safra	1.188.341,51	0,00	0,00	1.188.341,51
1381 Santander Incorporada	1.693.101,45	0,00	0,00	1.693.101,45
1383 Bradesco Capital de Giro	171.037,07	0,00	0,00	171.037,07
1385 Banco Itaú Unibanco S/A	2.585.995,71	0,00	0,00	2.585.995,71
1388 Mutuo Marcos Fabio Poscai	150.439,03	0,00	0,00	150.439,03
1392 ACC - Banco do Brasil SA	932.161,54	0,00	0,00	932.161,54
1509 Mutuo GUINCHOS NH TRANSPORTES LTDA	350.000,00	0,00	0,00	350.000,00
310 FORNECEDORES	3.809.367,16	(663.933,05)	746.991,53	3.892.425,64
434 FORNECEDORES NACIONAIS	3.809.367,16	(663.933,05)	746.991,53	3.892.425,64
620572 Fornecedores Diversos	1.661.135,41	(20.927,54)	1.333,33	1.641.541,20
312 OBRIGAÇÕES TRABALHISTAS E SOCIAIS	11.233.268,71	(168.872,09)	226.411,86	11.290.808,48
313 Honorários a Pagar	0,00	(5.295,00)	7.115,00	1.820,00
314 Salários a Pagar	165.731,70	(111.828,38)	152.719,11	206.622,43
315 Previdência Social a Pagar	5.199.959,00	(22.880,87)	29.234,62	5.206.312,75
616079 INSS Receita Bruta	2.596.815,62	(9.853,57)	18.376,07	2.605.338,12
316 FGTS a Pagar	1.889.969,81	(10.423,46)	13.904,85	1.893.451,20
318 Contribuições Sindicais a Recolher	71.153,06	(1.242,20)	1.245,45	71.156,31
1204 Rescisões a pagar	1.304.071,07	(3.762,89)	3.816,76	1.304.124,94
1205 Férias à pagar	5.568,45	(3.585,72)	0,00	1.982,73
319 OBRIGAÇÕES FISCAIS/TRIBUTÁRIAS	4.438.275,02	(271.889,80)	291.577,10	4.457.962,32
320 ICMS a Recolher	19.899,70	(155.911,85)	174.103,00	38.090,85
1328 ICMS Substituição Tributária á Recolher	412,38	(888,88)	476,50	0,00
321 IPI a Recolher	406.628,39	(3.096,84)	7.836,74	411.368,29
1398 FCP - Outros Estados	31,08	0,00	0,00	31,08
323 IRRF a Recolher	219.758,22	(3.389,97)	2.194,59	218.562,84
325 PIS a Recolher	712.817,30	(19.363,61)	19.370,24	712.823,93
326 COFINS a Recolher	3.057.384,30	(89.238,65)	86.771,92	3.054.917,57
331 INSS Retido s/ Serviços de Terceiros	224,20	0,00	0,00	224,20
332 ISS Retido s/Serviços de Terceiros	150,39	0,00	4,61	155,00
350 CSRF a Recolher	20.969,06	0,00	819,50	21.788,56
334 OUTRAS OBRIGAÇÕES	213.414,23	(70.300,26)	92.295,33	235.409,30
336 Seguros a Pagar	589,77	(589,77)	0,00	0,00
337 Energia Elétrica a Pagar	102.781,34	(49.483,57)	49.483,57	102.781,34
1400 Convenio SC CARD	23.333,32	0,00	0,00	23.333,32
338 Telefone a Pagar e Dívidas	1.996,04	(4.817,60)	3.015,08	193,52
339 Água a Pagar	0,00	(287,56)	287,56	0,00
340 Aluguéis a Pagar	80.402,60	(10.810,60)	35.197,96	104.789,96
999 Pró-Labore a Pagar	4.311,16	(4.311,16)	4.311,16	4.311,16
352 VENDAS ANTECIPADAS	0,00	(6.727,50)	229.858,73	223.131,23
614540 Adiantamento Clientes	0,00	(6.727,50)	229.858,73	223.131,23
356 PARCELAMENTOS DE OBRIGAÇÕES SOCIAIS/FISCAIS/TRIBUTÁRIA	92.086,98	(872,32)	0,00	91.214,66
700746 Parcelamento FGTS MP 927/2020	59,74	0,00	0,00	59,74
1517 Parcelamento Simples Nacional PHBZ Comércio de Calçados EIRELI	91.968,14	(872,32)	0,00	91.095,82
621698 Parcelamento ISS	59,10	0,00	0,00	59,10
369 PROVISÕES	910.456,16	(414,18)	39.976,45	950.018,43
370 Férias	767.336,61	(199,33)	19.951,70	787.088,98
371 13º Salário	10.582,15	(186,24)	14.420,50	24.816,41
372 Fgts 13º Salário e Férias	64.134,54	(28,61)	2.720,32	66.826,25
431 Inss sobre Férias e 13º Salário	68.402,86	0,00	2.883,93	71.286,79
373 OBRIGAÇÕES ENTRE ESTABELECIMENTOS	2.528.057,24	(60.720,44)	227.875,78	2.695.212,58
619846 Transferencia de mercadoria Matriz/Filial	1.432.314,56	0,00	152.278,57	1.584.593,13
691956 Débitos Com Filial - 07	426.278,45	0,00	0,00	426.278,45
691957 Débitos Com Filial - 08	222.958,46	(200,00)	36,80	222.795,26

Empresa: ABC SHOES INDUSTRIA E COMERCIO DE CALCADOS LTDA
CNPJ: 86.154.119/0001-34 IE: 250090589
Endereço: RUA JOSE MARCELINO FRANCO, 313
Bairro: JARDIM SAO PAULO
Cidade: SAO JOAO BATISTA - SC
NIRE: 42200045983

Emp.: 496
Fone: (483)26544-53

CEP: 88.240-000
Período: 01/02/2021 a 28/02/2021
Data do NIRE: 11/07/2019

Página: 00005

BALANCETE DE VERIFICAÇÃO LEVANTADO EM: 28/02/2021

PASSIVO

Contas Contábeis	Saldo Anterior	Débitos	Créditos	Saldo Atual	
691958	Débitos Com Filial - 09	129.293,18	0,00	129.293,18	
691960	Débitos Com Filial - 11	104.161,19	(14.408,11)	108.147,38	
691962	Débitos Com Filial - 13	213.051,40	(46.112,33)	224.105,18	
375	PASSIVO NÃO CIRCULANTE	10.778.045,73	(37.821,66)	10.740.224,07	
376	OBRIGAÇÕES EXIGÍVEIS A LONGO PRAZO	10.778.045,73	(37.821,66)	10.740.224,07	
383	OUTRAS OBRIGAÇÕES	2.867.401,42	0,00	2.867.401,42	
1416	IRPJ Diferido	1.992.798,10	0,00	1.992.798,10	
1417	CSLL Diferido	717.407,32	0,00	717.407,32	
1418	Contingências	157.196,00	0,00	157.196,00	
386	PARCELAMENTO OBRIGAÇÕES SOCIAIS/FISCAIS/TRIBUTÁRIAS	7.910.644,31	(37.821,66)	7.872.822,65	
1410	ICMS Parcelado nº 91100203900	180.050,51	(4.391,61)	175.658,90	
1411	Processos Fiscais	5.535.922,18	0,00	5.535.922,18	
1412	ICMS Parcelado nº 91100162626	355.675,47	(9.880,20)	345.795,27	
1413	ICMS Parcelado nº 91100162642	164.811,97	(4.454,53)	160.357,44	
1415	Simplex Federal	127.486,88	0,00	127.486,88	
1430	ICMS Parcelado nº 201100227865	1.110.416,52	(13.708,85)	1.096.707,67	
1431	ICMS Parcelado nº 201100227857	436.280,78	(5.386,47)	430.894,31	
396	PATRIMÔNIO LÍQUIDO	(20.210.996,39)	(1.633.599,61)	1.766.762,19	(20.077.833,81)
397	CAPITAL SOCIAL	2.721.000,00	0,00	0,00	2.721.000,00
398	CAPITAL SOCIAL REALIZADO	2.721.000,00	0,00	0,00	2.721.000,00
399	Capital Subscrito e Integralizado	2.721.000,00	0,00	0,00	2.721.000,00
402	RESERVAS	5.260.986,98	0,00	0,00	5.260.986,98
405	RESERVAS DE REAVALIAÇÃO	7.971.192,40	0,00	0,00	7.971.192,40
406	Reservas de Reavaliação de Bens	7.971.192,40	0,00	0,00	7.971.192,40
1419	RESERVA DE AGIO	(2.710.205,42)	0,00	0,00	(2.710.205,42)
1420	IRPJ Diferido	(1.992.798,10)	0,00	0,00	(1.992.798,10)
1421	CSLL Diferido	(717.407,32)	0,00	0,00	(717.407,32)
413	RESULTADO ACUMULADO	(28.192.983,37)	(1.633.599,61)	1.766.762,19	(28.059.820,79)
414	LUCROS OU PREJUÍZOS ACUMULADOS	(28.192.983,37)	(1.633.599,61)	1.766.762,19	(28.059.820,79)
416	(-)Prejuízos Acumulados	(23.191.683,09)	0,00	0,00	(23.191.683,09)
417	Resultado do Exercício - Período Anterior ao Balanço	(5.001.300,28)	0,00	0,00	(5.001.300,28)
418	Resultado do Exercício - Período do Balanço	0,00	(1.633.599,61)	1.766.762,19	133.162,58
90000	PASSIVO TRANSITÓRIO	116.284,22	(149.918,37)	171.537,24	137.903,09
90001	REMESSAS PARA INDUSTRIALIZACAO	85.811,87	(117.021,85)	118.418,34	87.208,36
90102	REMESSAS PARA INDUSTRIALIZACAO	85.811,87	(117.021,85)	118.418,34	87.208,36
90002	Remessas para Industrialização a retornar	85.811,87	(117.021,85)	118.418,34	87.208,36
90020	MERCADORIAS ENVIADAS PARA CONSERTO	6.342,76	(15.254,04)	13.645,78	4.734,50
90104	MERCADORIAS ENVIADAS PARA CONSERTO	6.342,76	(15.254,04)	13.645,78	4.734,50
90021	Mercadorias Enviadas para Conserto/Troca/Garantia	6.342,76	(15.254,04)	13.645,78	4.734,50
90030	MERCADORIAS RECEBIDAS PARA CONSERTO	12.346,48	(9.492,48)	11.458,72	14.312,72
90105	MERCADORIAS RECEBIDAS PARA CONSERTO	12.346,48	(9.492,48)	11.458,72	14.312,72
90031	Mercadorias\Bens Recebidas para Conserto/Troca/Garantia	12.346,48	(9.492,48)	11.458,72	14.312,72

Empresa: ABC SHOES INDUSTRIA E COMERCIO DE CALCADOS LTDA
CNPJ: 86.154.119/0001-34 IE: 250090589
Endereço: RUA JOSE MARCELINO FRANCO, 313
Bairro: JARDIM SAO PAULO
Cidade: SAO JOAO BATISTA - SC
NIRE: 42200045983

Emp.: 496
Fone: (483)26544-53
CEP: 88.240-000
Período: 01/02/2021 a 28/02/2021
Data do NIRE: 11/07/2019

Página: 00006

BALANCETE DE VERIFICAÇÃO LEVANTADO EM: 28/02/2021

PASSIVO

Contas Contábeis	Saldo Anterior	Débitos	Créditos	Saldo Atual
90040 MERCADORIA RECEBIDA PARA DEMONSTRAÇÃO	0,00	0,00	14,40	14,40
90106 MERCADORIA RECEBIDA PARA DEMONSTRAÇÃO	0,00	0,00	14,40	14,40
90041 Mercadoria Recebida para Demonstração	0,00	0,00	14,40	14,40
90050 BEM EM REGIME DE COMODATO	0,00	0,00	28.000,00	28.000,00
90107 BEM DE REGIME DE COMODATO	0,00	0,00	28.000,00	28.000,00
90051 Bem em Regime de Comodato	0,00	0,00	28.000,00	28.000,00
90070 MERCADORIA ENVIADA PARA DEMONSTRAÇÃO	11.783,11	(8.150,00)	0,00	3.633,11
90109 MERCADORIA ENVIADAS PARA DEMONSTRAÇÃO	11.783,11	(8.150,00)	0,00	3.633,11
90071 Mercadoria Enviada para Demonstração\Exposição	11.783,11	(8.150,00)	0,00	3.633,11

MARLI ANA

TRAINOTTI:61347213
953

Assinado de forma digital por
MARLI ANA
TRAINOTTI:61347213953
Dados: 2021.03.19 09:04:09 -03'00'

SOCIO ADMINISTRADOR: CLAUDIO CESAR BOOZ
RG: 1604140/SSP
CPF: 743.595.689-91

CONTADORA: MARLI ANA TRAINOTTI
CPF: 613.472.139-53
CRC: SC02244702 SC
RG: 1.925.257/SSP/SC

Empresa: ABC SHOES INDUSTRIA E COMERCIO DE CALCADOS LTDA
 CNPJ: 86.154.119/0001-34 IE: 250090589
 Endereço: RUA JOSE MARCELINO FRANCO, 313
 Bairro: JARDIM SAO PAULO
 Cidade: SAO JOAO BATISTA - SC
 NIRE: 42200045983

Emp.: 496
 Fone: (483)26544-53

CEP: 88.240-000
 Período: 01/02/2021 a 28/02/2021
 Data do NIRE: 11/07/2019

Página: 00007

DEMONSTRATIVO DE RESULTADO LEVANTADO EM: 01/02/2021 A 28/02/2021

DEMONSTRAÇÃO DO RESULTADO

Contas Contábeis	Saldo Anterior	Débitos	Créditos	Saldo Atual
600 RECEITA OPERACIONAL BRUTA	0,00	0,00	1.305.965,09	1.305.965,09
601 VENDA DE PRODUTOS	0,00	0,00	1.170.630,79	1.170.630,79
602 Venda de Produtos - Mercado Interno	0,00	0,00	1.146.610,73	1.146.610,73
603 Venda de Produtos em Geral	0,00	0,00	1.146.610,73	1.146.610,73
609 VENDA DE PRODUTOS - MERCADO EXTERNO	0,00	0,00	24.020,06	24.020,06
610 Venda de produtos para Exportação em Geral	0,00	0,00	24.020,06	24.020,06
1315 VENDAS DE MERCADORIAS	0,00	0,00	135.334,30	135.334,30
613 VENDAS DE MERCADORIAS	0,00	0,00	135.334,30	135.334,30
614 Vendas de mercadorias em geral	0,00	0,00	135.334,30	135.334,30
634 (-)DEDUÇÕES DA RECEITA BRUTA	0,00	(337.146,97)	13.695,24	(323.451,73)
635 DEVOLUÇÕES, DESCONTOS E ABATIMENTOS	0,00	(50.803,51)	11.928,69	(38.874,82)
636 Devoluções Sobre Vendas	0,00	(50.803,51)	11.928,69	(38.874,82)
637 Devoluções de Vendas Mercado Interno	0,00	(46.444,88)	0,00	(46.444,88)
566 Devoluções Vendas Mercadorias - M.Interno	0,00	(4.358,63)	403,18	(3.955,45)
1011 (-) ICMS S/Devoluções de Vendas M.Interno	0,00	0,00	7.229,36	7.229,36
650648 (-) PIS S/Devoluções de Vendas M.Interno	0,00	0,00	766,34	766,34
650649 (-) COFINS S/Devoluções Vendas M.Interno	0,00	0,00	3.529,81	3.529,81
646 IMPOSTOS INCIDENTES SOBRE VENDAS/SERVIÇOS	0,00	(286.343,46)	1.766,55	(284.576,91)
647 IPI	0,00	(7.836,74)	1.766,55	(6.070,19)
648 ICMS	0,00	(174.031,20)	0,00	(174.031,20)
1327 ICMS Substituição Tributária	0,00	(476,50)	0,00	(476,50)
650 PIS	0,00	(18.551,19)	0,00	(18.551,19)
651 COFINS	0,00	(85.447,83)	0,00	(85.447,83)
654 (=)RECEITA OPERACIONAL LÍQUIDA	0,00	(337.146,97)	1.319.660,33	982.513,36
655 (-)CUSTO DOS PRODUTOS E SERVIÇOS VENDIDOS	0,00	(968.568,71)	399.912,83	(568.655,88)
656 CUSTOS DOS PRODUTOS E SERVIÇOS VENDIDOS	0,00	(895.604,30)	396.308,78	(499.295,52)
657 COMPRA DE MATERIAIS	0,00	(474.539,04)	380.588,82	(93.950,22)
660 Compra de Matéria Prima a Vista	0,00	(82,45)	0,00	(82,45)
253 Compra de Matéria Prima a Prazo	0,00	(472.240,50)	258.892,34	(213.348,16)
254 Compra de Material de Embalagem a Prazo	0,00	(2.161,29)	0,00	(2.161,29)
256 (-) ICMS sobre compra de Matéria prima a Vista	0,00	(54,80)	101.535,78	101.480,98
263 (-) ICMS sobre compra de Matéria prima a Prazo	0,00	0,00	17.822,11	17.822,11
257 (-) IPI sobre compra de matéria prima em geral	0,00	0,00	2.338,59	2.338,59
1000 PRODUTOS SEMI ACABADOS E ACABADOS	0,00	(61.597,20)	0,00	(61.597,20)
658 Produtos Acabados	0,00	(61.597,20)	0,00	(61.597,20)
664 MÃO DE OBRA DIRETA	0,00	(229.826,04)	170,20	(229.655,84)
665 Remuneração	0,00	(151.485,47)	170,20	(151.315,27)
667 Salários	0,00	(149.492,64)	170,20	(149.322,44)
3453 Multa FGTS - Termo Rescisão	0,00	(259,08)	0,00	(259,08)
668 Horas Extras	0,00	(1.733,75)	0,00	(1.733,75)
669 Encargos Sociais	0,00	(47.778,58)	0,00	(47.778,58)
670 Previdência Social	0,00	(33.521,41)	0,00	(33.521,41)
671 FGTS	0,00	(14.257,17)	0,00	(14.257,17)
679 Provisões	0,00	(30.561,99)	0,00	(30.561,99)

Empresa: ABC SHOES INDUSTRIA E COMERCIO DE CALCADOS LTDA
 CNPJ: 86.154.119/0001-34 IE: 250090589
 Endereço: RUA JOSE MARCELINO FRANCO, 313
 Bairro: JARDIM SAO PAULO
 Cidade: SAO JOAO BATISTA - SC
 NIRE: 42200045983

Emp.: 496
 Fone: (483)26544-53

CEP: 88.240-000
 Período: 01/02/2021 a 28/02/2021
 Data do NIRE: 11/07/2019

Página: 00008

DEMONSTRATIVO DE RESULTADO LEVANTADO EM: 01/02/2021 A 28/02/2021

DEMONSTRAÇÃO DO RESULTADO

Contas Contábeis	Saldo Anterior	Débitos	Créditos	Saldo Atual
680 Despesas com Ferias	0,00	(17.703,82)	0,00	(17.703,82)
681 Despesas com 13º Salario	0,00	(12.858,17)	0,00	(12.858,17)
682 GASTOS GERAIS DE FABRICAÇÃO E SERVIÇOS VENDIDOS	0,00	(129.642,02)	15.549,76	(114.092,26)
701 OUTROS CUSTOS	0,00	(129.642,02)	15.549,76	(114.092,26)
704 Energia Elétrica	0,00	(39.586,85)	8.653,76	(30.933,09)
710 Combustíveis e Lubrificantes	0,00	(707,06)	0,00	(707,06)
722 Serviços de Terceiros	0,00	(74.551,31)	6.896,00	(67.655,31)
726 Materiais Auxiliares e de Consumo	0,00	(14.646,80)	0,00	(14.646,80)
735 Serviços de Terceiros	0,00	(150,00)	0,00	(150,00)
738 CUSTO DAS MERCADORIAS VENDIDAS	0,00	(72.964,41)	3.604,05	(69.360,36)
739 MERCADORIAS PARA REVENDA	0,00	(72.964,41)	3.604,05	(69.360,36)
1001 Compra de Mercadorias para Revenda a Prazo	0,00	(70.446,37)	3.393,58	(67.052,79)
1003 (-) ICMS sobre compras de Mercadorias para Revenda a Vista	0,00	0,00	210,47	210,47
1009 (-) ICMS S/Compras Mercad. p/Rev.Prazo	0,00	(17,00)	0,00	(17,00)
1544 Despesas de Royalties	0,00	(2.501,04)	0,00	(2.501,04)
814 (=)RESULTADO OPERACIONAL BRUTO	0,00	(1.305.715,68)	1.719.573,16	413.857,48
815 (-)DESPESAS OPERACIONAIS	0,00	(327.883,93)	12.542,06	(315.341,87)
816 DESPESAS COM VENDAS	0,00	(145.787,86)	11.298,68	(134.489,18)
817 GASTOS COM PESSOAL	0,00	(29.367,46)	730,68	(28.636,78)
818 Remuneração	0,00	(20.685,08)	316,50	(20.368,58)
820 Salários	0,00	(20.685,08)	316,50	(20.368,58)
823 Encargos Sociais	0,00	(4.000,75)	28,61	(3.972,14)
824 Previdência Social	0,00	(1.891,83)	0,00	(1.891,83)
825 FGTS	0,00	(2.108,92)	28,61	(2.080,31)
833 Provisões	0,00	(4.681,63)	385,57	(4.296,06)
834 Despesas com Férias	0,00	(2.647,11)	199,33	(2.447,78)
835 Despesas com 13º Salário	0,00	(2.034,52)	186,24	(1.848,28)
836 DESPESAS GERAIS DE VENDAS	0,00	(116.420,40)	10.568,00	(105.852,40)
837 Depreciações	0,00	(18.388,33)	0,00	(18.388,33)
1500 Aluguel de Imóveis Comerciais	0,00	(21.642,65)	2.001,94	(19.640,71)
844 Despesas Amostras, Brindes, Bonific. e Sorteios	0,00	(6.105,55)	0,00	(6.105,55)
845 Propaganda e Publicidade	0,00	(4.774,57)	0,00	(4.774,57)
848 Comissões Sobre Vendas	0,00	(18.431,81)	0,00	(18.431,81)
850 Fretes e Carretos Sobre Vendas	0,00	(47.077,49)	4.343,61	(42.733,88)
282 (-) ICMS Aquisição de Fretes s/Vendas a Vista	0,00	0,00	88,46	88,46
283 (-) ICMS na Aquisição de Fretes sobre Vendas a Prazo	0,00	0,00	4.133,99	4.133,99
864 DESPESAS ADMINISTRATIVAS	0,00	(136.622,94)	915,45	(135.707,49)
865 Gastos Com Pessoal	0,00	(5.334,00)	0,00	(5.334,00)
866 Remuneração	0,00	(5.334,00)	0,00	(5.334,00)
867 Pró-Labore/Honorários da Diretoria	0,00	(5.334,00)	0,00	(5.334,00)
884 DESPESAS GERAIS ADMINISTRATIVAS	0,00	(131.288,94)	915,45	(130.373,49)
1081 Combustíveis e Lubrificantes	0,00	(70,00)	0,00	(70,00)
885 Material de Escritório	0,00	(1.092,00)	0,00	(1.092,00)
889 Seguros	0,00	(1.302,02)	0,00	(1.302,02)
891 Despesas com Internet	0,00	(567,59)	0,00	(567,59)
892 Despesas Telefônicas	0,00	(2.297,49)	0,00	(2.297,49)
895 Despesas Postais	0,00	(45,77)	0,00	(45,77)
1079 Despesas com Hospedagens	0,00	(270,88)	0,00	(270,88)
897 Despesas com Cartório	0,00	(209,16)	0,00	(209,16)
898 Manutenção e Conservação	0,00	(360,00)	0,00	(360,00)
900 Despesas Advogáticas	0,00	(18.080,09)	0,00	(18.080,09)

Empresa: ABC SHOES INDUSTRIA E COMERCIO DE CALCADOS LTDA
CNPJ: 86.154.119/0001-34 IE: 250090589
Endereço: RUA JOSE MARCELINO FRANCO, 313
Bairro: JARDIM SAO PAULO
Cidade: SAO JOAO BATISTA - SC
NIRE: 42200045983

Emp.: 496
Fone: (483)26544-53
CEP: 88.240-000
Período: 01/02/2021 a 28/02/2021
Data do NIRE: 11/07/2019

Página: 00009

DEMONSTRATIVO DE RESULTADO LEVANTADO EM: 01/02/2021 A 28/02/2021

DEMONSTRAÇÃO DO RESULTADO

Contas Contábeis	Saldo Anterior	Débitos	Créditos	Saldo Atual
901 Despesas com Energia Elétrica	0,00	(9.896,72)	915,45	(8.981,27)
906 Despesas com Copa Cozinha e Refeitório	0,00	(208,51)	0,00	(208,51)
910 Serviços de Terceiros	0,00	(61.039,76)	0,00	(61.039,76)
912 Despesas com Material de Limpeza e Higiene	0,00	(1.309,05)	0,00	(1.309,05)
915 Despesas Legais e Judiciais	0,00	(678,64)	0,00	(678,64)
918 Mensalidades/ Anuidades e Contribuições	0,00	(145,66)	0,00	(145,66)
920 Despesas com Veículos	0,00	(1.144,00)	0,00	(1.144,00)
923 Despesas com Aluguéis e Condomínio	0,00	(13.555,31)	0,00	(13.555,31)
924 Impostos e Taxas Estaduais	0,00	(3.328,51)	0,00	(3.328,51)
925 Serviços Contábeis	0,00	(7.115,00)	0,00	(7.115,00)
930 Contribuições Sindicais	0,00	(254,00)	0,00	(254,00)
931 Outras Despesas	0,00	(1.400,00)	0,00	(1.400,00)
1014 Consumo de Água	0,00	(355,56)	0,00	(355,56)
558 Despesa com Refeições, Bebidas e Comidas	0,00	(146,22)	0,00	(146,22)
90072 Despesas com Informática	0,00	(6.417,00)	0,00	(6.417,00)
932 RESULTADOS FINANCEIROS LÍQUIDOS	0,00	(43.699,47)	327,93	(43.371,54)
933 RECEITAS FINANCEIRAS	0,00	0,00	327,93	327,93
935 Juros Recebidos	0,00	0,00	98,12	98,12
936 Descontos Obtidos	0,00	0,00	229,81	229,81
940 DESPESAS FINANCEIRAS	0,00	(43.699,47)	0,00	(43.699,47)
562 Despesa com Duplicatas Descontadas	0,00	(24.213,47)	0,00	(24.213,47)
943 Despesas Bancárias	0,00	(1.379,85)	0,00	(1.379,85)
945 Descontos Concedidos	0,00	(21,26)	0,00	(21,26)
946 Despesas c/ Cobrança de Duplicatas/Cheques/Cartão crédito	0,00	(4.089,85)	0,00	(4.089,85)
1045 Juros sobre obrigações	0,00	(5.695,56)	0,00	(5.695,56)
1042 Multa sobre Obrigações	0,00	(8.298,38)	0,00	(8.298,38)
1202 IR sobre Conta Aplicação	0,00	(1,10)	0,00	(1,10)
949 DESPESAS TRIBUTÁRIAS	0,00	(1.773,66)	0,00	(1.773,66)
950 IMPOSTOS E TAXAS DIVERSAS	0,00	(1.773,66)	0,00	(1.773,66)
526 IPI	0,00	(1.766,55)	0,00	(1.766,55)
955 IOF/IOC	0,00	(7,11)	0,00	(7,11)
977 (=)RESULTADO OPERACIONAL LÍQUIDO	0,00	(1.633.599,61)	1.732.115,22	98.515,61
978 OUTRAS RECEITAS	0,00	0,00	34.646,97	34.646,97
1288 OUTRAS RECEITAS	0,00	0,00	34.646,97	34.646,97
982 Outras Receitas	0,00	0,00	34.646,97	34.646,97
988 (=)RESULTADO LÍQUIDO ANTES I.R. e C.S.L.L.	0,00	(1.633.599,61)	1.766.762,19	133.162,58
992 (=)RESULTADO DO PERÍODO APÓS AS PROVISÕES	0,00	(1.633.599,61)	1.766.762,19	133.162,58
998 (=)RESULTADO LÍQUIDO DO PERÍODO	0,00	(1.633.599,61)	1.766.762,19	133.162,58

MARLI ANA
TRAINOTTI:6134721
3953

Assinado de forma digital por
MARLI ANA
TRAINOTTI:61347213953
Dados: 2021.03.19 09:04:31 -03'00'

SOCIO ADMINISTRADOR: CLAUDIO CESAR BOOZ
RG: 1604140/SSP
CPF: 743.595.689-91

CONTADORA: MARLI ANA TRAINOTTI
CPF: 613.472.139-53
CRC: SC022447O2 SC
RG: 1.925.257/SSP/SC