



MEDEIROS
& MEDEIROS
COSTA BEBER
ADMINISTRAÇÃO JUDICIAL

ABC SHOES INDÚSTRIA E COMÉRCIO DE CALÇADOS LTDA

RECUPERAÇÃO JUDICIAL
Nº 5002939-32.2020.8.24.0062

RELATÓRIO MENSAL DE ATIVIDADES

7º Relatório Mensal de Atividades.

Competência: Março de 2021.

Apresentado em maio de 2021.



**MEDEIROS
& MEDEIROS
COSTA BEBER**
ADMINISTRAÇÃO JUDICIAL

ÍNDICE

RECUPERAÇÃO JUDICIAL



RELATÓRIO MENSAL DE ATIVIDADES

1. **INTRODUÇÃO**
 1. Principais Eventos
 2. Cronograma processual

2. **RESUMO**
 1. Resultados
 2. Quadro de Funcionários
 3. Faturamento
 4. Endividamento Concursal
 5. Endividamento Extraconcursal

3. **DESCRIÇÃO DA EMPRESA**

4. **DADOS FINANCEIROS-ECONÔMICOS**
 1. Balanço Patrimonial
 2. Demonstrativo de Resultado

5. **DÍVIDA TRIBUTÁRIA**

6. **PLANO DE RECUPERAÇÃO JUDICIAL**

INTRODUÇÃO

O presente relatório reúne, de forma sintética, as informações operacionais, financeiras, econômicas e processuais da recuperação judicial de *ABC SHOES INDÚSTRIA E COMÉRCIO LTDA*. Os dados foram coletados e analisados pela Medeiros & Medeiros Administração Judicial, na qualidade de administradora judicial da empresa recuperanda.

As informações são extraídas dos autos da recuperação judicial, principalmente no que tange às informações processuais, contábeis e financeiras, das visitas técnicas ocorridas na sede da empresa e de reuniões com os procuradores e representantes das recuperanda.

O Relatório Mensal de Atividades reflete a análise técnica contábil, limitada às informações disponibilizadas, não exaustivas, sobre a situação das empresas.

A recuperanda cumpriu a obrigação processual, com a apresentação

das contas demonstrativas mensais (art. 52, IV, da LREF). O prazo para envio das demonstrações contábeis e demais documentos requeridos ao Grupo é o dia 25 do mês subsequente, portanto, as demonstrações da competência de março de 2021 deveriam ser encaminhados até 25/04/2021. Esta administração judicial recebeu os documentos correspondentes dentro do prazo, em 23/04/2021. Os questionamentos enviados em 30/04/2021 e foram respondidos em 04/05/2021.

Informações acerca das suas atividades são prestadas à Administração Judicial e aos credores, quando solicitadas.

Todos os documentos que serviram de base para a elaboração do presente relatório estão disponíveis para consulta no site www.administradorjudicial.adv.br. Informações adicionais podem ser obtidas diretamente com a Medeiros & Medeiros Administração Judicial.

1. INTRODUÇÃO - ASPECTOS JURÍDICOS

Cronograma Processual da Recuperanda

Data	Evento	Lei 11.101/05	Data	Evento	Lei 11.101/05
22/09/2020	Ajuizamento do Pedido de Recuperação		05/02/2021	Fim do prazo para apresentar impugnações ao Juízo (10 dias após publicação do 2º Edital)	art. 8º
08/10/2020	Deferimento do Processamento da Recuperação.	art. 52, inciso I, II, III, IV e V e § 1º	06/04/2021	Publicação do Edital de convocação para votação do PRJ - AGC (15 dias de antecedência da realização da AGC)	art. 56, § 1º
12/11/2020	Publicação do deferimento no D.O.		27/05/2021	1ª Convocação da Assembleia Geral de Credores	Art. 36, inciso I
12/11/2020	Publicação do 1º Edital pelo devedor.	art. 52, § 1º	10/06/2021	2ª Convocação da Assembleia Geral de Credores	Art. 36, inciso I
03/12/2020	Fim do prazo para apresentar habilitações e divergências ao AJ (15 dias da publicação do 1º Edital)	art. 7º, § 1º		Homologação do PRJ	
25/01/2020	Fim do prazo para apresentação do Plano de Recuperação ao Juízo (60 dias após publicação do deferimento da recuperação)	art. 53		Fim do prazo de recuperação judicial (se cumpridas todas as obrigações previstas no PRJ que se vencerem em até 2 anos após a concessão de recuperação judicial)	art. 61
01/02/2021	Publicação de aviso sobre o recebimento do PRJ no D.O.	art. 53, § Único	Nota: Quadro elaborado pela Administradora Judicial com base nos processos previstos na Lei 11.101/05 e as datas de suas ocorrências, conforme o trâmite processual.		
03/03/2021	Fim do prazo para apresentar objeções ao PRJ	art. 53, § Único e art. 55, § Único			
22/01/2021	Publicação do Edital pelo AJ - 2º Edital	art. 7º, § 2º		Eventos ocorridos	
				Data estimada	

1. INTRODUÇÃO - ASPECTOS JURÍDICOS

Fase atual:

Aguarda realização da assembleia geral de credores, convocada para 27/05/2021, às 10h00min, para primeira convocação; e 10/06/2021, às 10h00min, para segunda convocação.

Acompanhamento Processual

- O pedido de Recuperação Judicial foi ajuizado em 22/09/2020. Recebido pelo juízo, foi determinada a realização de perícia prévia, que restou apresentada no evento 19.
- Em 08/10/2020 sobreveio decisão deferindo o processamento da Recuperação Judicial (evento 24). A decisão foi publicada em 21/10/2020.
- O edital do art. 52, §1º e aviso do art. 7º, §1º, da Lei 11.101/2005 foi publicado em 12/11/2020, abrindo prazo de 15 (quinze) dias aos credores para, querendo, apresentassem ao Administrador Judicial suas habilitações ou divergências quanto aos créditos relacionados, com decurso na data de 03/12/2020.
- No evento 106 a Recuperanda requereu fosse determinado que o juízo da 1º Vara Federal de Brusque/SC procedesse a liberação do montante de R\$ 139.642,58 penhorados, via BacenJud, nas contas correntes da empresa, nos autos da Execução de Título Extrajudicial nº 5000138-83.2018.4.04.7215 ajuizada pela Caixa Econômica Federal. O pedido restou indeferido em despacho proferido em 15/12/2020 (evento 107) sob fundamento de que compete à Executada adotar providências que entende de direito para resguardar seus direitos, não cabendo ao juízo da Recuperação Judicial determinar que outros juízes adotem ou não medidas afetas à sua atribuição jurisdicional, mormente considerando que o valor restou penhorado em data anterior ao ajuizamento da Recuperação Judicial, encontrando-se coberto pela coisa julgada. Por fim, considerou que não restou comprovada a data em que realizada a constrição.
- **O Plano de Recuperação Judicial foi apresentado tempestivamente em 18/12/2020, no evento 116.**
- No evento 118 foi comunicada decisão proferida nos autos do conflito de competência nº 176854/SC (2020/0342730-4), que reconheceu a competência do Juízo recuperacional para o exame de quaisquer atos de constrição do patrimônio da Recuperanda, bem como determinou que os valores constritos no juízo federal sejam colocados à disposição do juízo da Recuperação Judicial.
- O edital do art. 7º, §2º da Lei 11.101/2005 foi publicado em 22/01/2021, abrindo o prazo de 10 (dez) dias, na forma do art. 8º da Lei 11.101/2005, para que os credores, querendo, apresentem diretamente ao juízo impugnação contra a relação de credores.
- O aviso do art. 53, §único da Lei 11.101/2005 foi publicado em 01/02/2021, abrindo o prazo de 30 (trinta) dias para apresentação de eventuais objeções ao Plano de Recuperação Judicial.
- Em 09/03/2021 (evento 168) a Administração Judicial apresentou relatório de análise do Plano de Recuperação Judicial, conforme previsto no art. 22, II, “h” da Lei 11.101/2005.
- Em 30/03/2021 foi proferido despacho, dentre outros, convocando a ASSEMBLEIA GERAL DE CREDITORES para o dia 27/05/2021, às 10:00 horas (1ª CONVOCAÇÃO), e 10/06/2021, às 10:00 horas (2ª CONVOCAÇÃO), no formato virtual. O edital de convocação dos credores para assembleia geral foi publicado em 06/04/2021. Para participar da assembleia, os credores deverão realizar prévio credenciamento, no prazo de 24 (vinte e quatro) horas úteis anteriores à solenidade, em: <https://www.administradorjudicial.adv.br/agc>

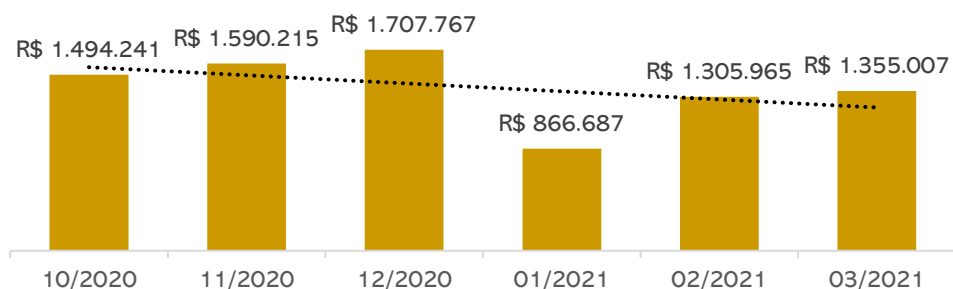
2. RESUMO

ABC SHOES

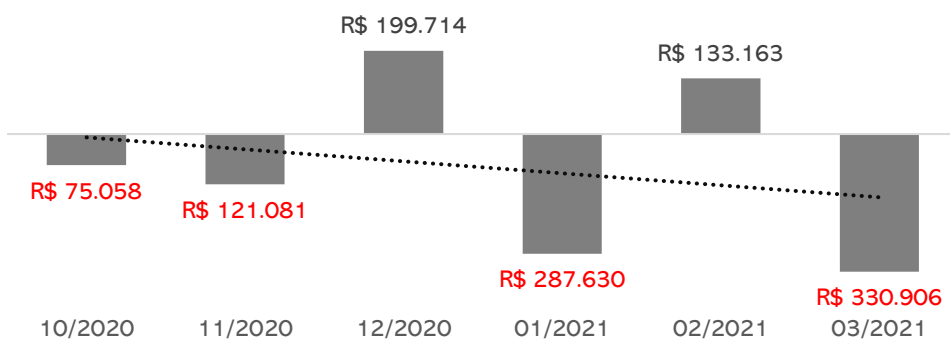
A empresa ABC Shoes atua no setor calçadista e tem como principal atividade a fabricação de calçados de couro.

Resultados

Receita Operacional



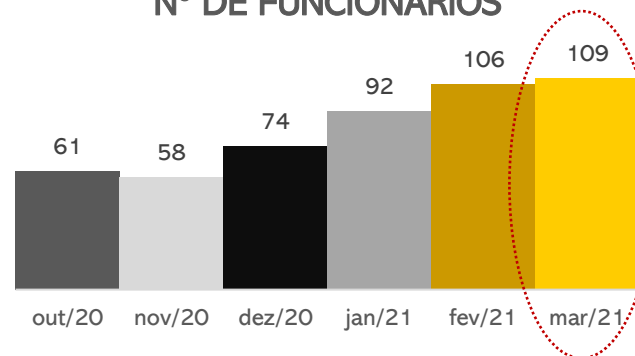
Resultado



Em março de 2021 é possível constatar que houve aumento de 4% na receita da Recuperanda, mantendo o nível de vendas no varejo. No mesmo período, houve ajustes contábeis referentes a reversões de lançamentos de depreciação, especialmente perdas na alienação com bens do ativo imobilizado na monta de ~R\$ 400 mil, ocasionando prejuízo de R\$ 331 mil. No acumulado do ano de 2020, a empresa apresentou resultados negativos, na ordem de R\$ 3,5 milhões e o primeiro trimestre de 2021 acumula resultado negativo de R\$ 485 mil.

Quadro de Funcionários

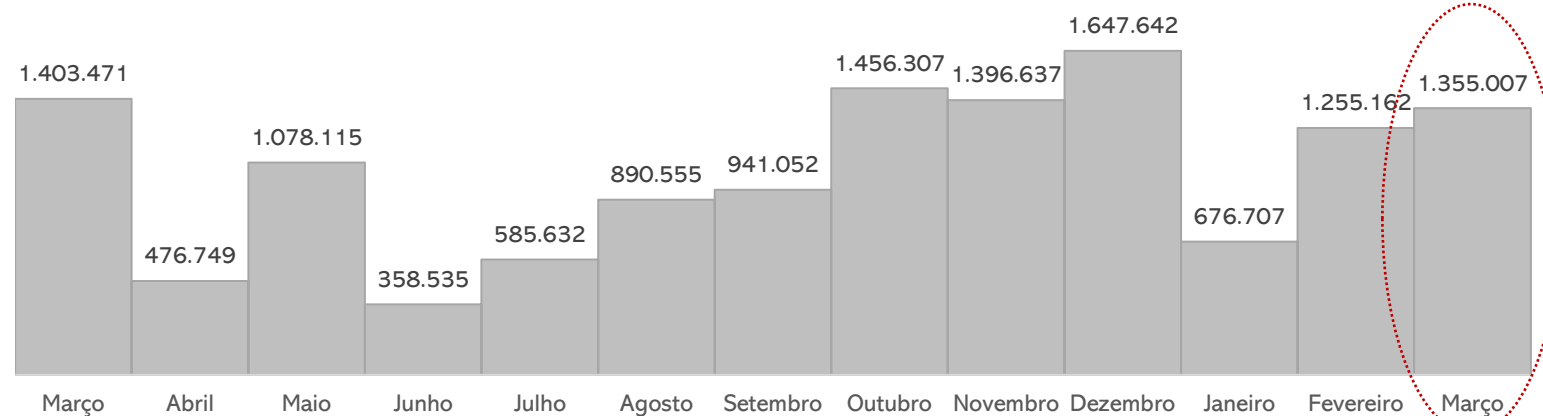
Nº DE FUNCIONÁRIOS



Em março, a Recuperanda findou o período com 109 empregados devidamente registrados, distribuídos em 03 empresas filiais (São João Batista – Matriz e Filiais, Joinville e Blumenau).

A empresa teve gastos com salários na monta de R\$ 191 mil, e conforme verificado no razão está com os pagamentos correntes dos encargos e folha em dia.

Faturamento



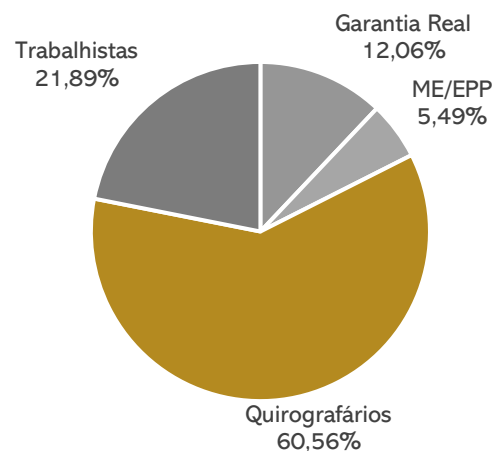
Em 2020, a operação teve forte influência da pandemia COVID-19, refletindo na redução do faturamento. Em março de 2021 a empresa atingiu 97% do faturamento gerado no mesmo período do ano anterior. Devido ao avanço da pandemia e consequente lockdown, muitos produtos prontos ficaram na expedição, não podendo ser faturados. Portanto, houve necessidade de solicitação de prorrogação de prazos para os fornecedores e contração de novos empréstimos no período.

2. RESUMO

ABC SHOES

Endividamento Concursal

Classificação	Quantidade Credores	% Quantidade Credores	Valor Total (R\$)	% Valor Total
Garantia Real	1	0,24%	2.340.938,35	12,06%
ME/EPP	60	14,35%	1.066.351,26	5,49%
Quirografários	185	44,26%	11.756.966,22	60,56%
Trabalhistas	172	41,15%	4.249.348,10	21,89%
Total	418	100%	19.413.603,93	100%



PRINCIPAIS CREDORES DA RECUPERAÇÃO JUDICIAL

CLASSE	CREDOR	VALOR (R\$)
II	ITAU UNIBANCO	2.340.938,35
III	BANCO SANTANDER BRASIL S/A	2.061.384,77
III	BANCO SAFRA S/A	1.380.838,74
III	RAPHAELLA BOOZ FRANQUIAS	1.291.761,27
III	EXODUS	719.498,98
III	SIFRA S/A	363.370,66
IV	BME COUROS LTDA ME	355.210,11
III	SUL BRASIL	334.000,00
III	NOVAX FOMENTO MERCANTIL LTDA	306.156,62

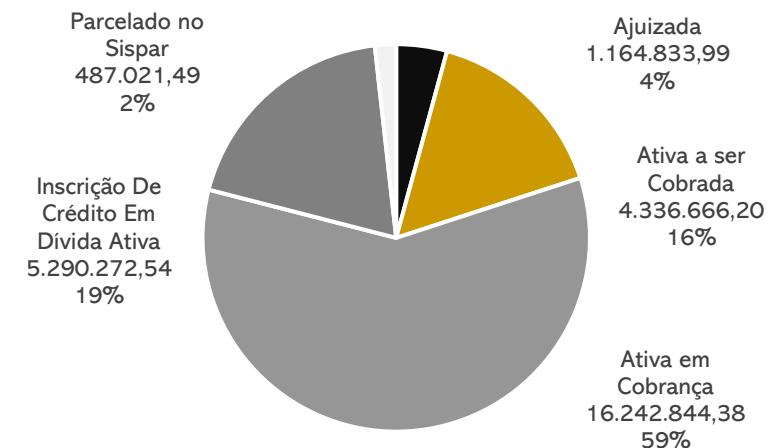
Endividamento Extraconcursal

O passivo extraconcursal da Recuperanda é composto por pendências fiscais Federais, os quais importam a monta de **R\$ 27.521.638,60** atualizados até a data de 01/04/2021, e dividem-se nas seguintes fases:

DESCRIÇÃO	VALOR TOTAL	%
COFINS	5.540.477,46	20%
CONTR. EMPREGADOR	3.854.160,47	14%
CONTR. PREV. RECEITA	2.982.718,56	11%
CONTR. SEGURADOS	363.693,28	1%
CONTRIB.SAL.EDUCAC	577.035,83	2%
CONTRIBUIÇÃO INCRA	46.162,12	0%
CONTRIBUIÇÃO SEBRAE	138.488,05	1%
CONTRIBUIÇÃO SENAC	13.077,80	0%
CONTRIBUIÇÃO SENAI	221.377,06	1%
CONTRIBUIÇÃO SESC	19.616,92	0%
CONTRIBUIÇÃO SESI	332.065,78	1%
CONTRIBUIÇÃO SOCIAL	1.071.461,46	4%
DÉBITO CONFESSADO	4.972.503,06	18%
FGTS	263.780,47	1%
IMP DE IMPORTACAO	54.349,93	0%
IPI	480.407,01	2%
IRPJ	2.950.307,61	11%
IRPJ FONTE	184.877,41	1%
NOTIFICAÇÃO FISCAL	1.705.844,49	6%
PIS	1.200.922,41	4%
RET CONT PG PJ D PRI	19.690,33	0%
RI.AMB. AP.ESPECIAL	528.621,09	2%
TOTAL	27.521.638,60	100%

FASE ATUAL	VALOR TOTAL	%
Ajuizada	1.164.833,99	4%
Ativa a ser Cobrada	4.336.666,20	16%
Ativa em Cobrança	16.242.844,38	59%
Inscrição De Crédito Em Dívida Ativa	5.290.272,54	19%
Parcelado no Sispar	487.021,49	2%
TOTAL	27.521.638,60	100%

Impostos Federais - Fase Atual



3. DESCRIÇÃO DA EMPRESA

ABC SHOES

Fotos da empresa – enviadas em 03/03/2021



Externa Frente



Showroom



Setor Administrativo



Externa Lateral



Showroom



Setor Administrativo

3. DESCRIÇÃO DA EMPRESA

ABC SHOES



Setor Almoarifado



Setor de Matéria Prima



Setor de Decoração



Setor de Desenvolvimento

3. DESCRIÇÃO DA EMPRESA

ABC SHOES

Fotos da empresa – enviadas em 02/02/2021



Setor de Montagem



Setor de Montagem



Estoque

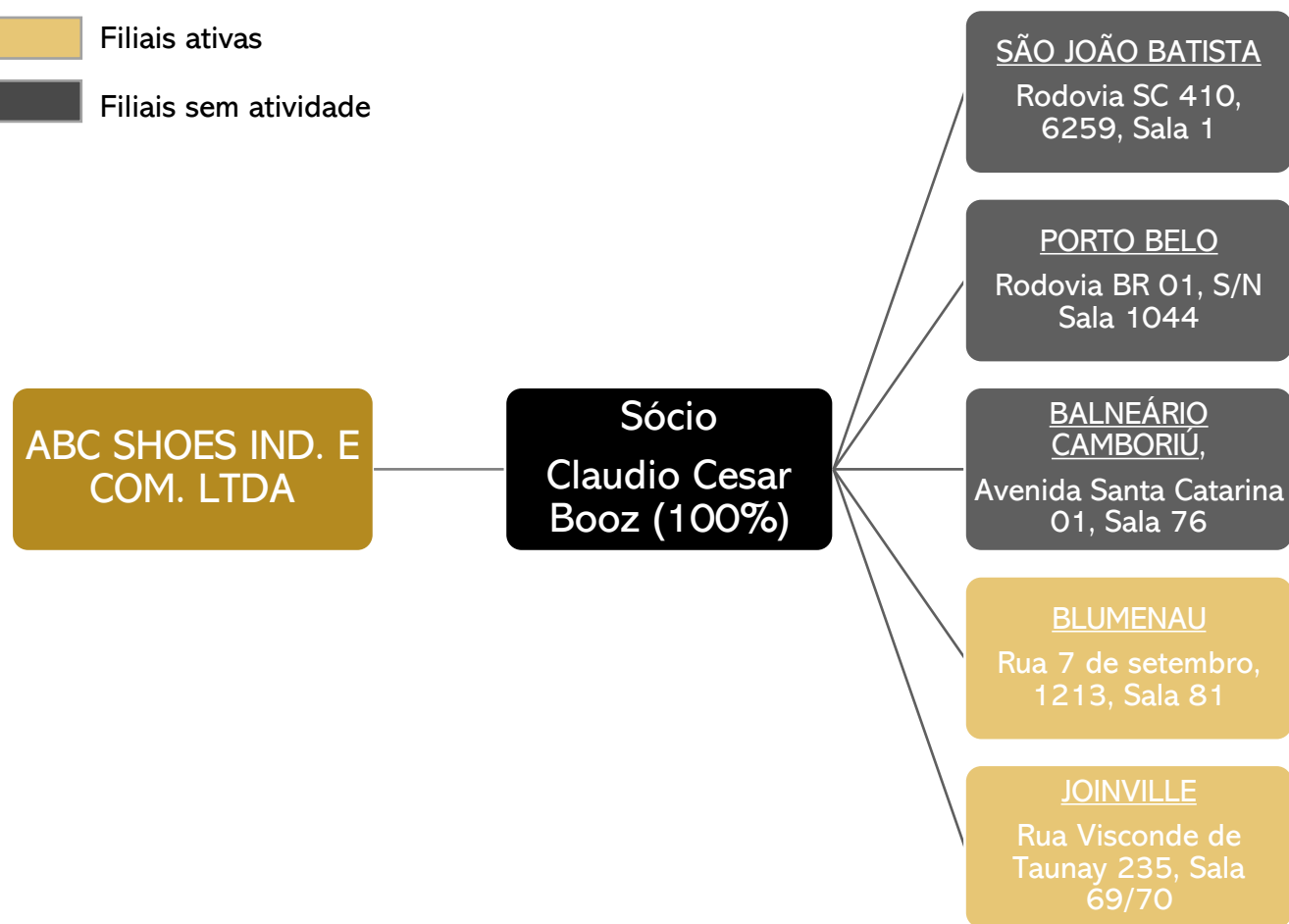


3. DESCRIÇÃO DA EMPRESA

Estrutura Societária

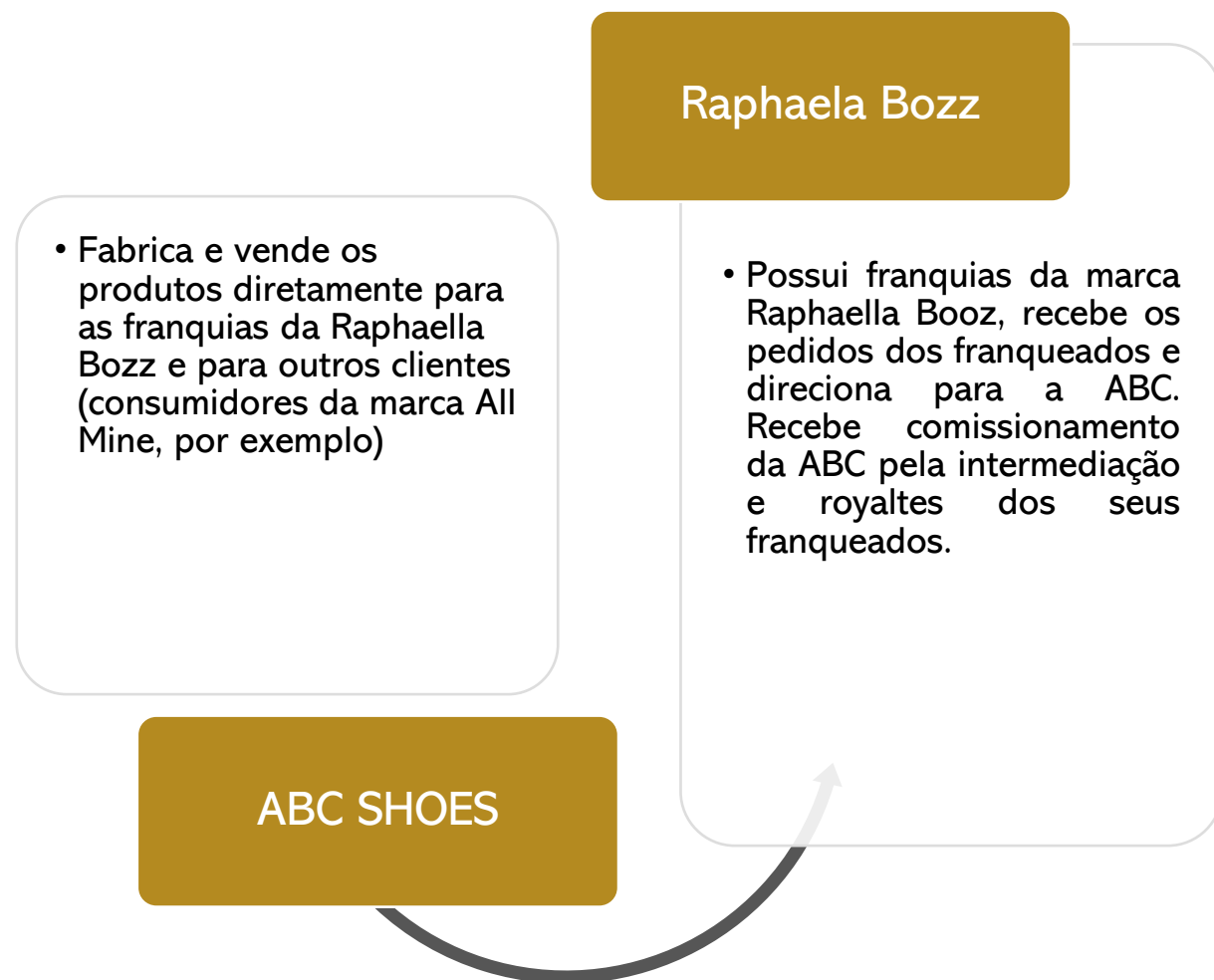
A empresa possui, atualmente, sua fábrica localizada na Rua José Marcelino Franco, 313, Jardim São Paulo, São João Batista/SC, além de duas lojas.

- Filiais ativas
- Filiais sem atividade



O sócio também é o único sócio da empresa RAPHAELLA BOOZ FRANQUIAS LTDA, CNPJ: 10.845.752/0001-07, cujo endereço é na Rua José Marcelino Franco, 313, Jardim São Paulo, São João Batista/SC, junto com a empresa ABC.

Em reunião presencial, realizada em 19.11.2020, o sr. Claudio Booz, explicou a relação comercial entre as empresas:



4. DADOS FINANCEIROS-ECÔNOMICOS

Balanco Patrimonial

	01/2021	02/2021	03/2021
Ativo	22.480.720	23.194.779	22.980.864
Circulante	12.149.135	12.881.533	13.080.376
Disponibilidades	1.772.881	1.773.019	2.081.814
Valores a Receber	10.376.254	11.108.514	10.998.562
Duplicatas	6.442.365	6.883.319	7.328.319
(-) Duplicatas Descontadas	-1.142.003	- 1.087.523	- 1.989.105
Adiantamentos	74.852	32.853	25.586
Impostos a Recuperar	758	-	-
Crédito entre Estabelecimentos	2.289.592	2.456.747	2.522.575
Estoques	2.602.189	2.715.919	3.005.288
Outros Créditos	101.430	101.430	101.430
Despesas Antecipadas	7.071	5.769	4.467
Não Circulante	10.331.585	10.313.247	9.900.489
Quotas de capital - VIACREDI	100	150	200
Permanente	10.331.485	10.313.097	9.900.289
Imobilizado	10.331.485	10.313.097	9.900.289
Passivo	42.691.717	43.272.953	51.873.919
Circulante	31.913.671	32.532.728	41.148.028
Empréstimos Bancários	8.688.746	8.688.746	9.415.126
Fornecedores	3.809.367	3.897.438	8.927.135
Obrigações Fiscais	4.438.275	4.460.411	4.461.870
Salários e Encargos a Pagar	11.233.269	11.290.808	14.032.524
Provisões Trabalhistas	910.456	950.018	983.885
Parcelamentos de Obrigações	92.087	91.215	90.342
Outras Obrigações	213.414	235.749	261.554
Obrigações entre Estabelecimentos	2.528.057	2.695.213	2.759.609
Vendas Antecipadas	-	223.131	215.983
Exigível a Longo Prazo	10.778.046	10.740.225	10.725.890
Impostos Parcelados Federais	5.663.409	5.663.409	5.663.409
Impostos Parcelados Estaduais	2.247.235	2.209.415	2.195.080
Tributos Diferidos	2.867.401	2.867.401	2.867.401
Patrimônio Líquido	-20.210.996	-20.078.173	- 28.893.053
Capital Social	2.721.000	2.721.000	2.721.000
Reserva de Lucros	5.260.987	5.260.987	5.260.987
Prejuízos Acumulados	-28.192.983	- 28.060.160	- 36.875.040
Resultado do Exercício	-287.630	133.163	-330.906

NOTA: As demonstrações mensais de Fevereiro de 2021 sofreram alterações nas rubricas Disponibilidades e Obrigações Fiscais após o envio a este Administrador, no período anterior.

ATIVO

Caixa e Equivalentes de Caixa: engloba caixa de R\$ 4.846,76 que, de acordo com a Recuperanda, não reflete a realidade, devido a pagamentos efetuados a pequenos fornecedores (ateliers) que não emitiam notas fiscais. Os valores de bancos registrados do balancete correspondem aos saldos dos extratos das contas correntes (R\$ 323.763,22).

Em relação à rubrica “cheques” de R\$ 1,6 milhões, a Recuperanda informou que são referentes a movimentações do passado que não possuem documentação fiscal comprobatória, ou seja, não existe valor efetivo a receber. A empresa afirma estar averiguando a maneira correta de regularizar a situação de maneira a não influenciar sua tributação.

Cientes: o relatório financeiro enviado, com base em março de 2021, possui saldo de R\$ 3,7 milhões, demonstrando diminuição de R\$ 1 milhão em relação ao relatório apresentado em fevereiro de 2021. A redução significativa refere-se a cancelamento de pedidos causado pela nova onda de restrições da COVID-19. Os clientes possuem prazo médio de pagamento de 75 dias e, quanto à inadimplência, a ABC Shoes informou que realiza cobrança interna, e após 60 dias de atraso os títulos são enviados para cobrança jurídica. Salienta-se que há registros de valores vencidos desde 2013, os quais, segundo a Recuperanda, estão sob responsabilidade de cobrança terceirizada. Dentre os clientes inadimplentes, destaca-se Salto Dourado Com. De Calçados Ltda no valor de R\$ 117 mil. Ainda, dentro dos recebíveis há os valores das vendas de cartão, que também possuem prazo médio de recebimento de 75 dias. As taxas cobradas pelas operadoras dos cartões variam de 1,19% a 2,30%, a depender do prazo.

Duplicatas Descontadas: a Recuperanda trabalha com as factoring Delmont e Novax, que possuem taxas de 1,35% a 1,50%. A empresa sustenta a veracidade do saldo.

Adiantamentos: compreende adiantamentos a fornecedores que diminuíram R\$ 8 mil em relação a fevereiro, especialmente porquê as mercadorias foram entregues e as notas fiscais recebidas e lançadas. Houve, também, redução na compra de matéria-prima.

Estoques: conforme inventário enviado, engloba R\$ 2.3 milhões em matérias-primas, R\$ 340 mil em mercadorias para revenda, e R\$ 294 mil em produtos acabados. Estes, por sua vez, sofreram aumento de 319% em relação a fevereiro de 2021, devido aos cancelamentos de pedidos.

Imobilizado: a variação negativa de 4% refere-se à reversão de depreciação na monta de R\$ 2.089.069,58, pela correção nos lançamentos das baixas de bens que deveriam ser retificados em períodos anteriores.

4. DADOS FINANCEIROS-ECÔNOMICOS

Balanço Patrimonial

	01/2021	02/2021	03/2021
Ativo	22.480.720	23.194.779	22.980.864
Circulante	12.149.135	12.881.533	13.080.376
Disponibilidades	1.772.881	1.773.019	2.081.814
Valores a Receber	10.376.254	11.108.514	10.998.562
Duplicatas	6.442.365	6.883.319	7.328.319
(-) Duplicatas Descontadas	-1.142.003	- 1.087.523	- 1.989.105
Adiantamentos	74.852	32.853	25.586
Impostos a Recuperar	758	-	-
Crédito entre Estabelecimentos	2.289.592	2.456.747	2.522.575
Estoques	2.602.189	2.715.919	3.005.288
Outros Créditos	101.430	101.430	101.430
Despesas Antecipadas	7.071	5.769	4.467
Não Circulante	10.331.585	10.313.247	9.900.489
Quotas de capital - VIACREDI	100	150	200
Permanente	10.331.485	10.313.097	9.900.289
Imobilizado	10.331.485	10.313.097	9.900.289
Passivo	42.691.717	43.272.953	51.873.919
Circulante	31.913.671	32.532.728	41.148.028
Empréstimos Bancários	8.688.746	8.688.746	9.415.126
Fornecedores	3.809.367	3.897.438	8.927.135
Obrigações Fiscais	4.438.275	4.460.411	4.461.870
Salários e Encargos a Pagar	11.233.269	11.290.808	14.032.524
Provisões Trabalhistas	910.456	950.018	983.885
Parcelamentos de Obrigações	92.087	91.215	90.342
Outras Obrigações	213.414	235.749	261.554
Obrigações entre Estabelecimentos	2.528.057	2.695.213	2.759.609
Vendas Antecipadas	-	223.131	215.983
Exigível a Longo Prazo	10.778.046	10.740.225	10.725.890
Impostos Parcelados Federais	5.663.409	5.663.409	5.663.409
Impostos Parcelados Estaduais	2.247.235	2.209.415	2.195.080
Tributos Diferidos	2.867.401	2.867.401	2.867.401
Patrimônio Líquido	-20.210.996	-20.078.173	- 28.893.053
Capital Social	2.721.000	2.721.000	2.721.000
Reserva de Lucros	5.260.987	5.260.987	5.260.987
Prejuízos Acumulados	-28.192.983	- 28.060.160	- 36.875.040
Resultado do Exercício	-287.630	133.163	-330.906

PASSIVO

Empréstimos e Financiamentos: mediante ingresso em Recuperação Judicial, em 22/09/2020, a empresa não efetuou mais o pagamento de empréstimos e financiamentos. Além dos créditos concursais financeiros, também há nesta conta valores de mútuo com Marcos Fabio Poscai, (R\$ 150.439,03) e Guinchos NH Transportes Ltda (R\$ 350.000,00). A relação de saldos do grupo apresenta divergências do valor de créditos da Recuperação Judicial, como pode ser vislumbrado na tabela que segue:

Instituição	Balanco	RJ	DIF
Banco do Brasil	2.441.830,75	-	- 2.441.830,75
Bradesco	171.037,07	171.717,62	680,55
BRR Fomento Mercantil	-	99.122,00	99.122,00
Caixa Econômica Federal	273.600,00	273.600,00	-
Itaú Unibanco	2.585.995,71	8.641,34	- 2.577.354,37
Prime Fundo Investimento	-	90.803,41	90.803,41
Banco Safra	1.380.838,74	1.380.838,74	-
Santander	2.061.384,77	2.061.384,77	-
TOTAL	8.914.687,04	4.086.107,88	-4.828.579,16

Fornecedores: embora a Recuperanda tenha enviado o *aging list*, não foi possível confirmar a veracidade do valor registrado em balancete, pois a empresa registra junto com fornecedores todas as suas demais obrigações, que são extensas, somando o total de R\$ 11,8 milhões. Questionada acerca dos prazos de pagamento que possui junto aos seus fornecedores, explanou que a maioria é pago à vista ou com antecipação, devido à falta de crédito. As exceções possuem prazo de 45 dias para pagamento. O aumento expressivo na rubrica se referente a inclusão de credores conforme processo de RJ, de R\$ 5.046.594,66, foi solicitada a relação detalhada do valor para Recuperanda.

Obrigações Fiscais: a variação na rubrica está relacionada ao pagamento de ICMS no valor de R\$ 159 mil, COFINS a Recolher de R\$ 84 mil e IPI de R\$ 11,8 mil, e compensações de tributos. Maiores detalhes podem ser contemplados no item "Dívida Fiscal", na página 16.

Obrigações Trabalhistas: engloba salários e consectários. O aumento do saldo na rubrica em março está relacionado às novas contratações e seus gastos engendrados. No período, a Recuperanda pagou R\$ 16 mil de INSS sobre receita, R\$ 16 mil de FGTS, e R\$ 1.066,75 de contribuições sindicais. Os salários dos empregados estão em dia, assim como os encargos sobre a folha. O aumento expressivo na rubrica se referente a retificação de saldo conforme processo de RJ, de R\$ 2.710.999,20, foi solicitada a relação detalhada do valor para Recuperanda.

4. DADOS FINANCEIROS-ECÔNOMICOS

Demonstração de Resultado

	SALDO 2020	01/2021	02/2021	03/2021	SALDO 2021
Receita Operacional Bruta	14.946.796	866.687	1.305.965	1.355.007	3.527.659
(-) Deduções da Receita Bruta	-4.261.261	-349.687	-323.452	- 333.118	1.006.257
Receita Líquida	10.685.534	517.000	982.513	1.021.889	2.521.402
(-) Custos dos Produtos Vendidos	-9.218.350	-466.559	-568.656	- 565.297	1.600.513
Lucro Bruto	1.467.184	50.440	413.857	456.592	920.889
(-) Despesas Operacionais	-4.532.751	-278.970	-271.970	- 270.982	821.923
(-) Comerciais	-2.635.952	-119.601	-134.489	- 118.357	372.447
(-) Administrativas	-1.895.879	-158.559	-135.707	- 150.887	445.153
(-) Tributárias	920	-810	-1.774	- 1.739	4.322
Outras Receitas não Operacionais	209.519	3.368	34.647	10.006	48.021
Outras Despesas não Operacionais	-	-	-	-399.715	-399.715
Resultado do Operacional	-2.856.048	225.162	176.534	- 204.099	- 252.727
(-) Financeiras Líquidas	-659.342	-62.468	-43.372	- 126.806	232.646
Lucro Líquido	-3.515.390	-287.630	133.163	- 330.906	- 485.373

Receita Líquida: as receitas tiveram aumento de 4% em março.

Custos: Representaram 55% da receita líquida do período e reduziram, proporcionalmente, em comparação ao mês anterior, mantendo a relação de gastos com energia elétrica, serviços de terceiros e matérias auxiliares para produção, além das compras de matéria-prima a prazo.

Despesas Operacionais: as despesas com serviços de terceiros foram as mais relevantes dentro da classe administrativa, alcançando R\$ 55 mil em março, pagos mês a mês sem variação expressiva, sendo compostos por ateliês parceiros e advogados, principalmente.

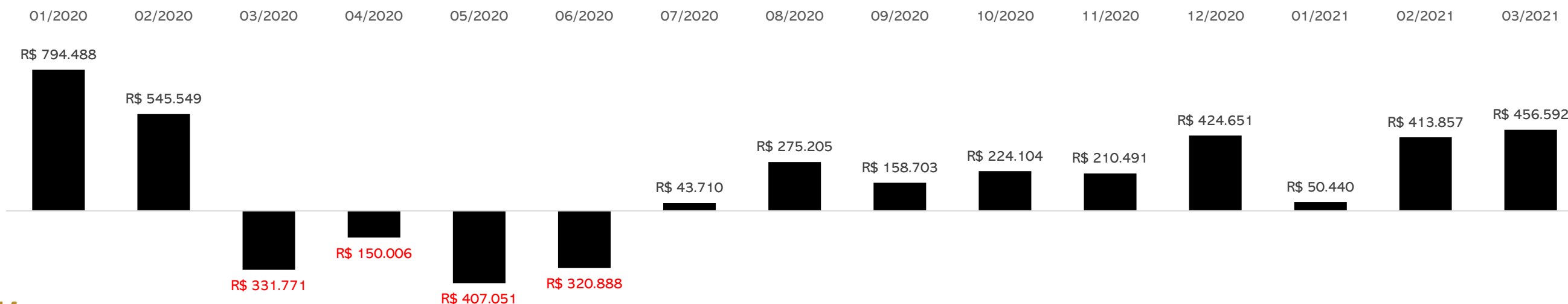
Outras Receitas: estão lançadas as bonificações, amostra grátis e exclusão do ICMS base de cálculo PIS/COFINS das devoluções e compensação de PIS/COFINS, conforme processo judicial.

Outras Despesas: foram lançados perdas na alienação de bens do ativo imobilizado pois, segundo a Recuperanda, os valores se tratam de erro no lançamento das baixas dos respectivos bens, os quais deveriam ter sido retificados nos períodos anteriores.

Resultado Financeiro: as receitas com descontos obtidos – R\$ 547,16 – não fizeram frente às despesas financeiras, que majoritariamente correspondem à dispêndios com duplicatas descontadas na monta de R\$ 113.703,57 e juros sobre obrigações.

Resultado Operacional: houve singelo aumento nas vendas e o valor de custos e demais despesas que mantiveram o patamar dos meses anteriores, contudo, a correção do valor de bens do ativo imobilizado resultou no prejuízo de R\$ 330 mil em março.

Lucro Bruto (R\$)



4. DADOS FINANCEIROS-ECÔNOMICOS

Demonstração de Fluxo de Caixa

	12/2020	01/2021	02/2021	03/2021
Caixa aplicado nas atividades operacionais	- 77.651	297.319	150	- 399.664
Das operações	96.736	15.000	151.550	- 8.802.126
Lucro líquido (prejuízo) do exercício	76.668	- 287.630	133.162	- 8.815.219
Depreciações e amortizações	20.068	20.311	18.388	13.093
Redução (aumento) em:	613.898	130.364	-724.836	- 206.303
Contas a receber de clientes	355.166	292.214	- 488.846	461.191
Estoques	610.818	- 43.301	- 113.730	- 289.369
Outros ativos	- 352.086	- 118.548	- 122.260	- 378.126
Aumento (redução) em:	-788.286	151.954	573.435	8.608.765
Fornecedores	- 58.287	66.702	83.058	5.034.709
Obrigações sociais, trabalhistas e tributárias	1.980.565	- 32.810	98.349	2.770.895
Outras contas a pagar	- 685.236	155.884	429.848	817.495
Parcelamento longo prazo	-2.025.327	- 37.821	- 37.821	- 14;335
Caixa gerado nas atividades de investimento	97.719	5.311	18.388	412.808
Adições de ativo imobilizado e intangível	97.719	5.311	18.388	412.808
Aumento (redução) líquido em caixa	20.068	302.630	18.538	13.143
Saldo inicial de caixa e equivalentes de caixa	5.448	3.924	3.299	3.176
Saldo final de caixa e equivalentes de caixa	3.924	3.299	2.913	4.847
Aumento (redução) líquido em caixa	- 1.523	- 625	- 386	1.671

Atividades Operacionais: Em março apesar da queda de recebimentos devido a cancelamentos de pedidos, a Recuperanda realizou adiantamento de recebíveis referente a FIDC's, o que causou saldo positivo no contas a receber. As demais variações nas contas de fornecedores e obrigações trabalhistas foram influenciadas pelas inclusões de credores passíveis a Recuperação Judicial, não gerando real movimentação no caixa.

Atividades de Investimento: O valor de R\$ 412.808,08 refere-se à encargos com depreciações, majoritariamente Máquinas e Instalações – R\$ 1.590.902,89.

Ao final de março houve acréscimo de caixa de R\$ 13.143,35, com saldo final de R\$ 1.670,56 positivos.

O gráfico abaixo exibe a distribuição do Fluxo de Caixa no último mês:

Distribuição do Fluxo de Caixa



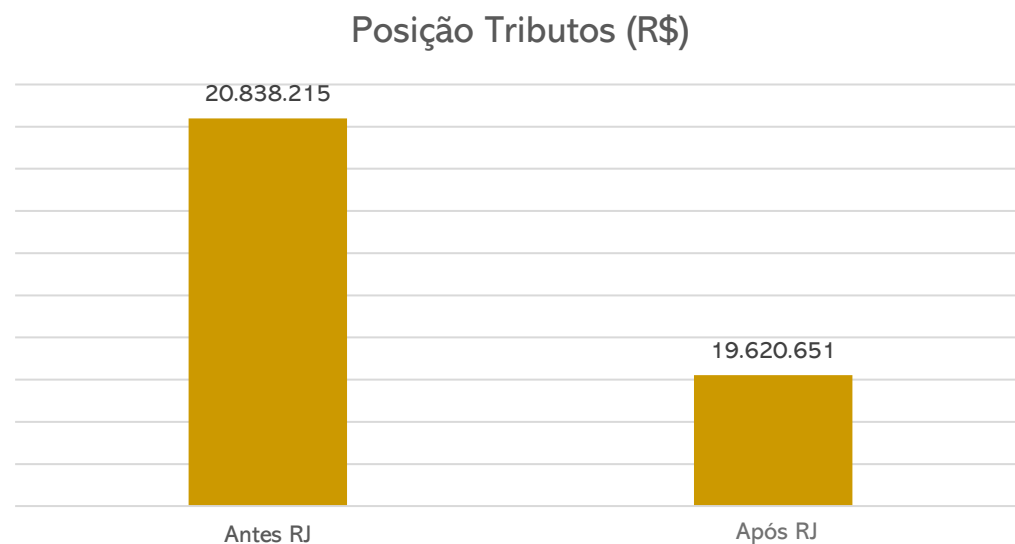
5. DÍVIDA TRIBUTÁRIA

Dívida Fiscal

A empresa ABC Shoes está pagando os impostos correntes, porém possui passivo tributário na esfera federal, segregado entre ativo a ser cobrado e ativo em cobrança, o qual não está sendo pago. Maiores detalhes podem ser contemplados no item “Passivo Extraconcursal”, na página 7.

Há também passivo tributário na esfera estadual, composto por ICMS, que está sendo pago mensalmente.

O passivo tributário da Recuperanda soma **R\$ 19.620.651**, sendo que deste montante, 40,57% está parcelado com pagamentos ativos. Abaixo segue a posição de tributos em aberto da empresa, conforme balanço de março de 2021:



Posição Tributos Municipais	
ISS Retido	158
Parcelamento ISS	59
Total	217

Posição Tributos Estaduais	
ICMS a recolher	33.501
ICMS parcelamento 91100203900	175.659
ICMS parcelamento 91100162626	335.915
ICMS parcelamento 91100162642	155.903
ICMS parcelamento 201100227865	1.096.708
ICMS parcelamento 20110027857	430.894
Total	2.228.580

Posição Tributos Federais	
IPI	416.216
FCP	31,08
IRRF	218.550
PIS	714.339
COFINS	3.057.024
INSS Receita Bruta	2.603.354
INSS serviços	224,2
CSRF	21.826
IRPJ Diferido	1.992.798
CSLL Diferido	717.407
FGTS MP 927	59,74
FGTS	1.896.392
Simples Nacional	127.487
Parcelamento Simples Nacional	90.223
Processo Fiscais	5.535.922
Total	17.391.854

6. PLANO DE RECUPERAÇÃO JUDICIAL

Meios de Recuperação

MEIOS DE RECUPERAÇÃO
Dilação de prazos das obrigações devidas, com redução linear, negocial, de valor devidos, meio imprescindível, pela absoluta falta de capital para disponibilização imediata para pagamento dos créditos.
Modificação dos órgãos administrativos da empresa, conforme item abaixo, com corte nas despesas operacionais, visando agilidade na tomada de decisões.
Equalização de encargos financeiros relativos a financiamentos.

Proposta de Pagamento

CLASSE I - CREDORES TRABALHISTAS					
SUBCLASSE	PRAZO	CARÊNCIA	TAXA DE JUROS	DESÁGIO	OBSERVAÇÕES
Créditos trabalhistas em geral	12 meses	30 dias	TR	50%	a partir da decisão homologatória da aprovação do plano de recuperação judicial
Créditos trabalhistas constituídos nos 3 (três) meses anteriores ao pedido de recuperação judicial, até o limite de 5 (cinco) salários-mínimos	30 dias	Não	Não	Não	a partir da decisão homologatória da aprovação do plano de recuperação judicial
CLASSE II - GARANTIA REAL					
SUBCLASSE	PRAZO	CARÊNCIA	TAXA DE JUROS	DESÁGIO	OBSERVAÇÕES
Não	120 meses	36 meses	TR	85%	a partir da decisão homologatória da aprovação do plano de recuperação judicial
CLASSE III - QUIROGRAFÁRIO					
SUBCLASSE	PRAZO	CARÊNCIA	TAXA DE JUROS	DESÁGIO	OBSERVAÇÕES
Não	120 meses	36 meses	TR	85%	a partir da decisão homologatória da aprovação do plano de recuperação judicial
CLASSE IV - MICROEMPRESA e EPP					
SUBCLASSE	PRAZO	CARÊNCIA	TAXA DE JUROS	DESÁGIO	OBSERVAÇÕES
Não	120 meses	18 meses	TR	85%	a partir da decisão homologatória da aprovação do plano de recuperação judicial



MEDEIROS
& MEDEIROS
COSTA BEBER
ADMINISTRAÇÃO JUDICIAL

ANEXOS

RECUPERAÇÃO JUDICIAL



RELATÓRIO MENSAL DE ATIVIDADES

I – DEMONSTRAÇÕES CONTÁBEIS DE MARÇO DE 2021.



**MEDEIROS
& MEDEIROS
COSTA BEBER**
ADMINISTRAÇÃO JUDICIAL

administradorjudicial.adv.br

CENTRAL DE ATENDIMENTO: **0800 150 1111**

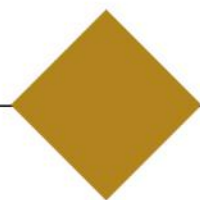
PORTO ALEGRE / RS

NOVO HAMBURGO / RS


SÃO PAULO / SP

CAXIAS DO SUL / RS

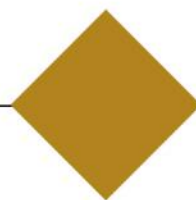
BLUMENAU / SC



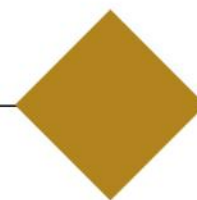
AV. DR. NILO PEÇANHA, 2900/701
TORRE COMERCIAL IGUATEMI BUSINESS
BAIRRO CHÁCARA DAS PEDRAS
CEP: 91330-001



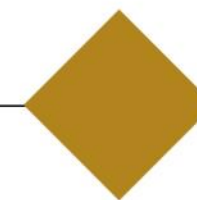
RUA JÚLIO DE CASTILHOS, 679/111
CENTRO EXECUTIVO TORRE PRATA
BAIRRO CENTRO
CEP: 93510-130



AV. NACÕES UNIDAS, 12399/133 B
ED. COMERCIAL LANDMARK
BAIRRO BROOKLIN NOVO
CEP: 04578-000



AV. ITÁLIA, 482/501
ED. DOMÊNICA VERDI
BAIRRO SÃO PELEGRINO
CEP: 95010-040



RUA DR. ARTUR BALSINI, 107
BBC BLUMENAU
BAIRRO VELHA
CEP: 89036-240

Empresa: ABC SHOES INDUSTRIA E COMERCIO DE CALCADOS LTDA" EM RECUPERACÃO JUDICIAL" Emp.: 496
 CNPJ: 86.154.119/0001-34 IE: 250090589 Fone: (483)26544-53
 Endereço: RUA JOSE MARCELINO FRANCO, 313 CEP: 88.240-000
 Bairro: JARDIM SAO PAULO Período: 01/03/2021 a 31/03/2021
 Cidade: SAO JOAO BATISTA - SC Data do NIRE: 11/07/2019
 NIRE: 42200045983
 Página: 00001

BALANCETE DE VERIFICAÇÃO LEVANTADO EM: 31/03/2021

ATIVO

Contas Contábeis	Saldo Anterior	Débitos	Créditos	Saldo Atual
1 ATIVO	23.194.779,18	8.105.095,59	(8.319.010,61)	22.980.864,16
2 ATIVO CIRCULANTE	12.881.532,53	6.415.690,74	(6.216.847,68)	13.080.375,59
3 DISPONÍVEL	1.773.018,75	3.473.842,69	(3.165.047,92)	2.081.813,52
4 CAIXA	3.176,72	408.091,29	(406.421,25)	4.846,76
5 Caixa	2.913,77	253.623,09	(251.968,39)	4.568,47
691947 Caixa - Filial 07	17,10	0,00	0,00	17,10
691948 Caixa - Filial 08	98,27	0,00	0,00	98,27
691949 Caixa - Filial 09	50,25	0,00	0,00	50,25
691951 Caixa - Filial 11	46,70	46.904,49	(46.899,07)	52,12
691953 Caixa - Filial 13	50,63	107.563,71	(107.553,79)	60,55
639615 CHEQUES	1.618.623,25	184.751,46	(50.171,17)	1.753.203,54
639616 Cheques Diversos	1.618.623,25	184.751,46	(50.171,17)	1.753.203,54
7 BANCOS	7.743,43	2.307.430,82	(2.312.433,49)	2.740,76
1348 Banco do Brasil - Neumarkt - cc nº 3.084-8	3.459,87	43.369,94	(45.772,18)	1.057,63
1352 Banco do Brasil - Mueller - cc nº 3.086-4	3.996,16	59.525,66	(61.992,24)	1.529,58
646206 Cooperativa de Crédito - VIACREDI	287,40	296.170,12	(296.303,97)	153,55
17 APLICAÇÕES FINANCEIRAS DE LIQUIDEZ IMEDIATA	143.475,35	573.569,12	(396.022,01)	321.022,46
1355 Banco do Brasil - cc nº 3.082-1	143.475,35	573.569,12	(396.022,01)	321.022,46
246 CLIENTES	5.422.624,93	1.667.792,22	(2.133.786,54)	4.956.630,61
247 CLIENTES NACIONAIS	6.510.148,19	1.250.783,64	(815.196,51)	6.945.735,32
1356 Clientes Diversos Nacionais	3.010.490,33	0,00	(71.584,44)	2.938.905,89
621527 (-) DUPLICATAS DESCONTADAS	(1.087.523,26)	417.008,58	(1.318.590,03)	(1.989.104,71)
621528 (-) Duplicatas Descontadas	(302.819,82)	4.390,15	0,00	(298.429,67)
1360 (-) Duplicata Descontada Dimar	(21.774,28)	7.425,67	0,00	(14.348,61)
1365 (-) Delmont	(33.354,57)	40.461,69	(289.440,13)	(282.333,01)
1368 (-) Novax	(729.574,59)	364.731,07	(855.411,98)	(1.220.255,50)
1549 (-) AJAXJUD	0,00	0,00	(173.737,92)	(173.737,92)
32 CRÉDITOS	2.964.200,71	656.582,89	(588.607,89)	3.032.175,71
33 DUPLICATAS A RECEBER	373.170,44	128.254,55	(118.840,97)	382.584,02
675218 Cartão de Crédito Cielo	373.170,44	128.254,55	(118.840,97)	382.584,02
40 ADIANTAMENTOS	32.852,70	228.162,38	(235.428,72)	25.586,36
41 Adiantamentos a Fornecedores	31.202,34	227.048,76	(234.578,74)	23.672,36
47 Simples Remessa p/ Entregas Futuras	1.914,00	0,00	0,00	1.914,00
64 OUTROS CRÉDITOS	101.430,26	0,00	0,00	101.430,26
621716 Saldo de Bloqueio Judicial	80.800,21	0,00	0,00	80.800,21
1513 Depósito Judicial	20.630,05	0,00	0,00	20.630,05
150 CRÉDITOS ENTRE ESTABELECIMENTOS DA MESMA EMPRESA	2.456.747,31	76.614,99	(10.787,23)	2.522.575,07
619845 Transferencia de mercadoria Matriz/Filial	1.346.127,86	64.296,24	0,00	1.410.424,10
1317 Créditos Com a Matriz	795.719,41	7.618,75	(5.687,23)	797.650,93
1330 Créditos Com Filial - 07	38.500,95	0,00	0,00	38.500,95
1332 Créditos Com Filial - 09	207.597,18	0,00	0,00	207.597,18
1334 Créditos Com Filial - 11	58.138,80	4.700,00	(5.100,00)	57.738,80
1336 Créditos Com Filial - 13	10.663,11	0,00	0,00	10.663,11
1313 ESTOQUES DE MERCADORIAS E PRODUTOS	2.715.918,72	617.472,94	(328.103,31)	3.005.288,35
112 ESTOQUES DE MERCADORIAS E PRODUTOS	2.715.918,72	617.472,94	(328.103,31)	3.005.288,35
113 MATÉRIA PRIMA	2.285.263,75	351.091,27	(266.017,23)	2.370.337,79

Empresa: ABC SHOES INDUSTRIA E COMERCIO DE CALCADOS LTDA" EM RECURERAÇ Emp.: 496
 CNPJ: 86.154.119/0001-34 IE: 250090589 Fone: (483)26544-53
 Endereço: RUA JOSE MARCELINO FRANCO, 313 CEP: 88.240-000
 Bairro: JARDIM SAO PAULO Período: 01/03/2021 a 31/03/2021
 Cidade: SAO JOAO BATISTA - SC Data do NIRE: 11/07/2019
 NIRE: 42200045983
 Página: 00002

BALANCETE DE VERIFICAÇÃO LEVANTADO EM: 31/03/2021

ATIVO

Contas Contábeis	Saldo Anterior	Débitos	Créditos	Saldo Atual
115 Matéria Prima em Geral a Prazo	2.285.263,75	351.091,27	(266.017,23)	2.370.337,79
121 PRODUTOS ACABADOS	92.081,76	202.085,43	0,00	294.167,19
122 Produtos Acabados em Geral	92.081,76	202.085,43	0,00	294.167,19
131 MERCADORIAS PARA REVENDA	338.573,21	64.296,24	(62.086,08)	340.783,37
251 Mercadoria para Revenda em Geral a Prazo	338.573,21	64.296,24	(62.086,08)	340.783,37
152 DESPESAS DO EXERCÍCIO SEGUINTE PAGAS ANTEC.	5.769,42	0,00	(1.302,02)	4.467,40
154 DESPESAS ANTECIPADAS	5.769,42	0,00	(1.302,02)	4.467,40
155 Seguros a Apropriar	5.769,42	0,00	(1.302,02)	4.467,40
432 ATIVO NÃO CIRCULANTE	10.313.246,65	1.689.404,85	(2.102.162,93)	9.900.488,57
181 INVESTIMENTOS	150,00	50,00	0,00	200,00
616077 INVESTIMENTOS	150,00	50,00	0,00	200,00
646210 Quotas de capital - VIACREDI	150,00	50,00	0,00	200,00
188 ATIVO IMOBILIZADO	10.313.096,65	1.689.354,85	(2.102.162,93)	9.900.288,57
189 BENS E DIREITOS EM USO	14.369.677,69	0,00	(2.089.069,58)	12.280.608,11
190 Terrenos	8.660.180,00	0,00	0,00	8.660.180,00
191 Prédios e Benfeitorias	1.420.048,40	0,00	0,00	1.420.048,40
192 Máquinas e Instalações	2.910.180,47	0,00	(1.590.902,89)	1.319.277,58
276 Sistemas Aplicativos - Software	239.094,76	0,00	(189.540,21)	49.554,55
193 Móveis e Utensílios	665.255,66	0,00	(87.322,87)	577.932,79
194 Computadores e Periféricos	423.623,50	0,00	(193.808,71)	229.814,79
196 Veículos	15.000,00	0,00	0,00	15.000,00
244 Ferramentas	8.800,00	0,00	0,00	8.800,00
208 DEPRECIações, AMORTIZAções E EXAUSTÃO ACUMULADA	(4.056.581,04)	1.689.354,85	(13.093,35)	(2.380.319,54)
209 (-) Depreciação Acumulada Prédios e Benfeitorias	(446.984,40)	0,00	(4.546,39)	(451.530,79)
210 (-) Depreciação Acumulada Máquinas/Instal.	(2.489.868,70)	1.268.221,58	(3.391,84)	(1.225.038,96)
277 (-) Depreciação Acumulada Sistesma/Aplic/Software	(239.094,76)	189.540,21	0,00	(49.554,55)
211 (-) Depreciação Acumulada Móveis e Utensílios	(489.171,75)	32.723,72	(3.109,54)	(459.557,57)
212 (-) Depreciação Acumulada Computadores/Periféricos	(366.468,22)	183.103,53	(1.790,78)	(185.155,47)
214 (-) Depreciação Acumulada Veículos	(427,40)	0,00	(254,80)	(682,20)
250 (-) Depreciação Acumulada de Ferramenta	(8.800,00)	0,00	0,00	(8.800,00)
80000 ATIVO TRANSITÓRIO	137.903,10	162.418,09	(250.901,88)	49.419,31
80001 REMESSAS PARA INDUSTRIALIZACAO	87.208,37	108.385,73	(191.697,56)	3.896,54
80102 REMESSAS PARA INDUSTRIALIZAÇÃO	87.208,37	108.385,73	(191.697,56)	3.896,54
80002 Remessas para Industrializacao a retornar	87.208,37	108.385,73	(191.697,56)	3.896,54
80010 MERCADORIAS RECEBIDAS PARA INDUSTRIALIZAÇÃO	0,00	3,12	0,00	3,12
80103 MERCADORIAS RECEBIDAS PARA INDUSTRIALIZAÇÃO	0,00	3,12	0,00	3,12
80011 Mercadoria Recebida p\ Industrialização	0,00	3,12	0,00	3,12
80020 MERCADORIAS\BENS ENVIADAS PARA CONCERTO	4.734,50	27.389,49	(29.281,68)	2.842,31
80104 MERCADORIAS\BENS ENVIADAS P/ CONCERTO	4.734,50	27.389,49	(29.281,68)	2.842,31
80021 Mercadorias Enviadas para Concerto\Troca\Garantia	4.734,50	27.389,49	(29.281,68)	2.842,31
80030 MERCADORIAS\Bens RECEBIDAS PARA CONCERTO	14.312,72	16.063,71	(18.066,64)	12.309,79

Empresa: ABC SHOES INDUSTRIA E COMERCIO DE CALCADOS LTDA" EM RECURERAÇ
 Emp.: 496
 CNPJ: 86.154.119/0001-34 IE: 250090589 Fone: (483)26544-53
 Endereço: RUA JOSE MARCELINO FRANCO, 313
 Bairro: JARDIM SAO PAULO CEP: 88.240-000
 Cidade: SAO JOAO BATISTA - SC Período: 01/03/2021 a 31/03/2021
 NIRE: 42200045983 Data do NIRE: 11/07/2019
 Página: 00003

BALANCETE DE VERIFICAÇÃO LEVANTADO EM: 31/03/2021

ATIVO

Contas Contábeis	Saldo Anterior	Débitos	Créditos	Saldo Atual
80105 MERCADORIAS/BENS RECEBIDAS P/ CONserto	14.312,72	16.063,71	(18.066,64)	12.309,79
80031 Mercadorias\Bens Recebidas para Conserto\Troca\Garantia	14.312,72	16.063,71	(18.066,64)	12.309,79
80040 MERCADORIA RECEBIDA PARA DEMONSTRAÇÃO	14,40	0,00	0,00	14,40
80106 MERCADORIA RECEBIDA PARA DEMONSTRAÇÃO	14,40	0,00	0,00	14,40
80041 Mercadoria Recebida p\ Demonstração	14,40	0,00	0,00	14,40
80050 BEM EM REGIME DE COMODATO	28.000,00	0,00	0,00	28.000,00
80107 BEM REGIME DE COMODATO	28.000,00	0,00	0,00	28.000,00
80051 Bem em Regime de Comodato	28.000,00	0,00	0,00	28.000,00
80070 MERCADORIA ENVIADA PARA DEMONSTRAÇÃO	3.633,11	290,00	(1.569,96)	2.353,15
80109 MERCADORIA ENVIADA PARA DEMONSTRAÇÃO	3.633,11	290,00	(1.569,96)	2.353,15
80071 Mercadoria Enviada para Demonstração\Exposição	3.633,11	290,00	(1.569,96)	2.353,15

MARLI ANA

TRAINOTTI:613472

13953

Assinado de forma digital por
 MARLI ANA
 TRAINOTTI:61347213953
 Dados: 2021.04.22 18:59:45
 -03'00'

SOCIO ADMINISTRADOR: CLAUDIO CESAR BOOZ
 RG: 1604140/SSP
 CPF: 743.595.689-91

CONTADORA: MARLI ANA TRAINOTTI
 CPF: 613.472.139-53
 CRC: SC02244702 SC
 RG: 1.925.257/SSP/SC

Empresa: ABC SHOES INDUSTRIA E COMERCIO DE CALCADOS LTDA" EM RECURERAÇ Emp.: 496
 CNPJ: 86.154.119/0001-34 IE: 250090589 Fone: (483)26544-53
 Endereço: RUA JOSE MARCELINO FRANCO, 313 CEP: 88.240-000
 Bairro: JARDIM SAO PAULO Período: 01/03/2021 a 31/03/2021
 Cidade: SAO JOAO BATISTA - SC Data do NIRE: 11/07/2019
 NIRE: 42200045983
 Página: 00004

BALANCETE DE VERIFICAÇÃO LEVANTADO EM: 31/03/2021

P A S S I V O

Contas Contábeis	Saldo Anterior	Débitos	Créditos	Saldo Atual
300 P A S S I V O	23.194.779,18	(14.430.400,59)	14.216.485,57	22.980.864,16
301 PASSIVO CIRCULANTE	32.532.728,24	(1.557.348,10)	10.172.648,12	41.148.028,26
302 EMPRÉSTIMOS E FINANCIAMENTOS	8.688.745,52	0,00	726.380,55	9.415.126,07
303 Banco do Brasil S.A	1.509.669,21	0,00	0,00	1.509.669,21
616755 Empréstimo GiroCaixa Fácil	108.000,00	0,00	165.600,00	273.600,00
675828 Empréstimo - Banco Safra	1.188.341,51	0,00	192.497,23	1.380.838,74
1381 Santander Incorporada	1.693.101,45	0,00	368.283,32	2.061.384,77
1383 Bradesco Capital de Giro	171.037,07	0,00	0,00	171.037,07
1385 Banco Itaú Unibanco S/A	2.585.995,71	0,00	0,00	2.585.995,71
1388 Mutuo Marcos Fabio Poscai	150.439,03	0,00	0,00	150.439,03
1392 ACC - Banco do Brasil SA	932.161,54	0,00	0,00	932.161,54
1509 Mutuo GUINCHOS NH TRANSPORTES LTDA	350.000,00	0,00	0,00	350.000,00
310 FORNECEDORES	3.897.437,94	(977.299,37)	6.006.996,44	8.927.135,01
434 FORNECEDORES NACIONAIS	3.897.437,94	(977.299,37)	6.006.996,44	8.927.135,01
620572 Fornecedores Diversos	1.641.541,20	(14.818,58)	5.046.594,66	6.673.317,28
312 OBRIGAÇÕES TRABALHISTAS E SOCIAIS	11.290.808,48	(231.914,22)	2.973.630,11	14.032.524,37
314 Salários a Pagar	206.622,43	(152.719,11)	2.875.035,56	2.928.938,88
315 Previdência Social a Pagar	5.206.312,75	(28.958,27)	33.601,48	5.210.955,96
616079 INSS Receita Bruta	2.605.338,12	(18.376,06)	16.391,67	2.603.353,73
316 FGTS a Pagar	1.893.451,20	(13.905,14)	16.846,18	1.896.392,24
318 Contribuições Sindicais a Recolher	71.156,31	(1.731,45)	1.066,75	70.491,61
1204 Rescisões a pagar	1.304.124,94	(1.821,04)	18.105,32	1.320.409,22
1205 Férias a pagar	1.982,73	(5.693,15)	5.693,15	1.982,73
319 OBRIGAÇÕES FISCAIS/TRIBUTÁRIAS	4.460.410,78	(276.157,08)	277.616,16	4.461.869,86
320 ICMS a Recolher	38.090,85	(163.727,10)	159.137,06	33.500,81
321 IPI a Recolher	411.368,29	(6.989,98)	11.837,69	416.216,00
1398 FCP - Outros Estados	31,08	0,00	0,00	31,08
323 IRRF a Recolher	218.562,84	(2.386,22)	2.373,30	218.549,92
325 PIS a Recolher	712.823,93	(17.502,24)	19.017,18	714.338,87
326 COFINS a Recolher	3.057.366,03	(84.639,65)	84.298,10	3.057.024,48
331 INSS Retido s/ Serviços de Terceiros	224,20	0,00	0,00	224,20
332 ISS Retido s/Serviços de Terceiros	155,00	(3,20)	6,42	158,22
350 CSRF a Recolher	21.788,56	(819,50)	857,22	21.826,28
334 OUTRAS OBRIGAÇÕES	235.748,62	(38.784,64)	64.590,40	261.554,38
337 Energia Elétrica a Pagar	102.781,34	(20.706,51)	20.706,51	102.781,34
1400 Convenio SC CARD	23.333,32	0,00	0,00	23.333,32
338 Telefone a Pagar e Dívidas	532,84	(2.682,91)	3.728,97	1.578,90
340 Aluguéis a Pagar	104.789,96	(10.744,74)	35.504,44	129.549,66
999 Pró-Labore a Pagar	4.311,16	(4.311,16)	4.311,16	4.311,16
352 VENDAS ANTECIPADAS	223.131,23	(11.345,01)	4.197,03	215.983,25
614540 Adiantamento Clientes	223.131,23	(11.345,01)	4.197,03	215.983,25
356 PARCELAMENTOS DE OBRIGAÇÕES SOCIAIS/FISCAIS/TRIBUTÁRIA	91.214,66	(873,11)	0,00	90.341,55
700746 Parcelamento FGTS MP 927/2020	59,74	0,00	0,00	59,74
1517 Parcelamento Simples Nacional PHBZ Comércio de Calçados EIRELI	91.095,82	(873,11)	0,00	90.222,71
621698 Parcelamento ISS	59,10	0,00	0,00	59,10
369 PROVISÕES	950.018,43	(9.471,85)	43.338,03	983.884,61
370 Férias	787.088,98	(7.344,28)	21.899,79	801.644,49
371 13º Salário	24.816,41	(815,50)	15.362,41	39.363,32
372 Fgts 13º Salário e Férias	66.826,25	(652,79)	2.951,62	69.125,08
431 Inss sobre Férias e 13º Salário	71.286,79	(659,28)	3.124,21	73.751,72
373 OBRIGAÇÕES ENTRE ESTABELECIMENTOS	2.695.212,58	(11.502,82)	75.899,40	2.759.609,16
619846 Transferencia de mercadoria Matriz/Filial	1.584.593,13	0,00	64.296,24	1.648.889,37
691956 Débitos Com Filial - 07	426.278,45	0,00	0,00	426.278,45
691957 Débitos Com Filial - 08	222.795,26	0,00	0,00	222.795,26
691958 Débitos Com Filial - 09	129.293,18	0,00	0,00	129.293,18
691960 Débitos Com Filial - 11	108.147,38	(2.391,18)	5.369,08	111.125,28
691962 Débitos Com Filial - 13	224.105,18	(9.111,64)	6.234,08	221.227,62

Empresa: ABC SHOES INDUSTRIA E COMERCIO DE CALCADOS LTDA" EM RECURERAÇ Emp.: 496
 CNPJ: 86.154.119/0001-34 IE: 250090589 Fone: (483)26544-53
 Endereço: RUA JOSE MARCELINO FRANCO, 313
 Bairro: JARDIM SAO PAULO CEP: 88.240-000
 Cidade: SAO JOAO BATISTA - SC Período: 01/03/2021 a 31/03/2021
 NIRE: 42200045983 Data do NIRE: 11/07/2019
 Página: 00005

BALANCETE DE VERIFICAÇÃO LEVANTADO EM: 31/03/2021

PASSIVO

Contas Contábeis	Saldo Anterior	Débitos	Créditos	Saldo Atual
375 PASSIVO NÃO CIRCULANTE	10.740.224,07	(14.334,73)	0,00	10.725.889,34
376 OBRIGAÇÕES EXIGÍVEIS A LONGO PRAZO	10.740.224,07	(14.334,73)	0,00	10.725.889,34
383 OUTRAS OBRIGAÇÕES	2.867.401,42	0,00	0,00	2.867.401,42
1416 IRPJ Diferido	1.992.798,10	0,00	0,00	1.992.798,10
1417 CSLL Diferido	717.407,32	0,00	0,00	717.407,32
1418 Contingências	157.196,00	0,00	0,00	157.196,00
386 PARCELAMENTO OBRIGAÇÕES SOCIAIS/FISCAIS/TRIBUTÁRIAS	7.872.822,65	(14.334,73)	0,00	7.858.487,92
1410 ICMS Parcelado nº 91100203900	175.658,90	0,00	0,00	175.658,90
1411 Processos Fiscais	5.535.922,18	0,00	0,00	5.535.922,18
1412 ICMS Parcelado nº 91100162626	345.795,27	(9.880,20)	0,00	335.915,07
1413 ICMS Parcelado nº 91100162642	160.357,44	(4.454,53)	0,00	155.902,91
1415 Simples Federal	127.486,88	0,00	0,00	127.486,88
1430 ICMS Parcelado nº 201100227865	1.096.707,67	0,00	0,00	1.096.707,67
1431 ICMS Parcelado nº 201100227857	430.894,31	0,00	0,00	430.894,31
396 PATRIMÔNIO LÍQUIDO	(20.078.173,13)	(12.858.717,76)	4.043.837,45	(28.893.053,44)
397 CAPITAL SOCIAL	2.721.000,00	0,00	0,00	2.721.000,00
398 CAPITAL SOCIAL REALIZADO	2.721.000,00	0,00	0,00	2.721.000,00
399 Capital Subscrito e Integralizado	2.721.000,00	0,00	0,00	2.721.000,00
402 RESERVAS	5.260.986,98	0,00	0,00	5.260.986,98
405 RESERVAS DE REAVALIAÇÃO	7.971.192,40	0,00	0,00	7.971.192,40
406 Reservas de Reavaliação de Bens	7.971.192,40	0,00	0,00	7.971.192,40
1419 RESERVA DE AGIO	(2.710.205,42)	0,00	0,00	(2.710.205,42)
1420 IRPJ Diferido	(1.992.798,10)	0,00	0,00	(1.992.798,10)
1421 CSLL Diferido	(717.407,32)	0,00	0,00	(717.407,32)
413 RESULTADO ACUMULADO	(28.060.160,11)	(12.858.717,76)	4.043.837,45	(36.875.040,42)
414 LUCROS OU PREJUÍZOS ACUMULADOS	(28.060.160,11)	(12.858.717,76)	4.043.837,45	(36.875.040,42)
416 (-)Prejuízos Acumulados	(23.191.683,09)	(8.483.974,41)	0,00	(31.675.657,50)
417 Resultado do Exercício - Período Anterior ao Balanço	(4.868.477,02)	0,00	0,00	(4.868.477,02)
418 Resultado do Exercício - Período do Balanço	0,00	(4.374.743,35)	4.043.837,45	(330.905,90)
90000 PASSIVO TRANSITÓRIO	137.903,09	(240.615,84)	152.132,05	49.419,30
90001 REMESSAS PARA INDUSTRIALIZAÇÃO	87.208,36	(191.697,56)	108.385,73	3.896,53
90102 REMESSAS PARA INDUSTRIALIZAÇÃO	87.208,36	(191.697,56)	108.385,73	3.896,53
90002 Remessas para Industrialização a retornar	87.208,36	(191.697,56)	108.385,73	3.896,53
90010 MERCADORIAS RECEBIDAS PARA INDUSTRIALIZAÇÃO	0,00	0,00	3,12	3,12
90103 MERCADORIAS RECEBIDAS PARA INDUSTRIALIZAÇÃO	0,00	0,00	3,12	3,12
90011 Mercadoria Recebida p\ Industrialização	0,00	0,00	3,12	3,12
90020 MERCADORIAS ENVIADAS PARA CONCERTO	4.734,50	(29.281,68)	27.389,49	2.842,31
90104 MERCADORIAS ENVIADAS PARA CONCERTO	4.734,50	(29.281,68)	27.389,49	2.842,31
90021 Mercadorias Enviadas para Concerto/Troca/Garantia	4.734,50	(29.281,68)	27.389,49	2.842,31
90030 MERCADORIAS RECEBIDAS PARA CONCERTO	14.312,72	(18.066,64)	16.063,71	12.309,79

Empresa: ABC SHOES INDUSTRIA E COMERCIO DE CALCADOS LTDA" EM RECURERAÇ
 Emp.: 496
 CNPJ: 86.154.119/0001-34 IE: 250090589 Fone: (483)26544-53
 Endereço: RUA JOSE MARCELINO FRANCO, 313 CEP: 88.240-000
 Bairro: JARDIM SAO PAULO Período: 01/03/2021 a 31/03/2021
 Cidade: SAO JOAO BATISTA - SC Data do NIRE: 11/07/2019
 NIRE: 42200045983
 Página: 00006

BALANCETE DE VERIFICAÇÃO LEVANTADO EM: 31/03/2021

PASSIVO

Contas Contábeis	Saldo Anterior	Débitos	Créditos	Saldo Atual
90105 MERCADORIAS RECEBIDAS PARA CONSERTO	14.312,72	(18.066,64)	16.063,71	12.309,79
90031 Mercadorias\Bens Recebidas para Conserto\Troca\Garantia	14.312,72	(18.066,64)	16.063,71	12.309,79
90040 MERCADORIA RECEBIDA PARA DEMONSTRAÇÃO	14,40	0,00	0,00	14,40
90106 MERCADORIA RECEBIDA PARA DEMONSTRAÇÃO	14,40	0,00	0,00	14,40
90041 Mercadoria Recebida para Demonstração	14,40	0,00	0,00	14,40
90050 BEM EM REGIME DE COMODATO	28.000,00	0,00	0,00	28.000,00
90107 BEM DE REGIME DE COMODATO	28.000,00	0,00	0,00	28.000,00
90051 Bem em Regime de Comodato	28.000,00	0,00	0,00	28.000,00
90070 MERCADORIA ENVIADA PARA DEMONSTRAÇÃO	3.633,11	(1.569,96)	290,00	2.353,15
90109 MERCADORIA ENVIADAS PARA DEMONSTRAÇÃO	3.633,11	(1.569,96)	290,00	2.353,15
90071 Mercadoria Enviada para Demonstração\Exposição	3.633,11	(1.569,96)	290,00	2.353,15

MARLI ANA

TRAINOTTI:613472

13953

Assinado de forma digital por
 MARLI ANA
 TRAINOTTI:61347213953
 Dados: 2021.04.22 19:00:13
 -03'00'

SOCIO ADMINISTRADOR: CLAUDIO CESAR BOOZ
 RG: 1604140/SSP
 CPF: 743.595.689-91

CONTADORA: MARLI ANA TRAINOTTI
 CPF: 613.472.139-53
 CRC: SC02244702 SC
 RG: 1.925.257/SSP/SC

Empresa: ABC SHOES INDUSTRIA E COMERCIO DE CALCADOS LTDA" EM RECURERAÇ Emp.: 496
 CNPJ: 86.154.119/0001-34 IE: 250090589 Fone: (483)26544-53
 Endereço: RUA JOSE MARCELINO FRANCO, 313 CEP: 88.240-000
 Bairro: JARDIM SAO PAULO Período: 01/03/2021 a 31/03/2021
 Cidade: SAO JOAO BATISTA - SC Data do NIRE: 11/07/2019
 NIRE: 42200045983
 Página: 00007

DEMONSTRATIVO DE RESULTADO LEVANTADO EM: 01/03/2021 A 31/03/2021

DEMONSTRAÇÃO DO RESULTADO

Contas Contábeis	Saldo Anterior	Débitos	Créditos	Saldo Atual
600 RECEITA OPERACIONAL BRUTA	0,00	0,00	1.355.006,68	1.355.006,68
601 VENDA DE PRODUTOS	0,00	0,00	1.228.878,18	1.228.878,18
602 Venda de Produtos - Mercado Interno	0,00	0,00	1.061.517,94	1.061.517,94
603 Venda de Produtos em Geral	0,00	0,00	1.061.517,94	1.061.517,94
609 VENDA DE PRODUTOS - MERCADO EXTERNO	0,00	0,00	167.360,24	167.360,24
610 Venda de produtos para Exportação em Geral	0,00	0,00	167.360,24	167.360,24
1315 VENDAS DE MERCADORIAS	0,00	0,00	126.128,50	126.128,50
613 VENDAS DE MERCADORIAS	0,00	0,00	126.128,50	126.128,50
614 Vendas de mercadorias em geral	0,00	0,00	126.128,50	126.128,50
634 (-)DEDUÇÕES DA RECEITA BRUTA	0,00	(351.653,73)	18.536,14	(333.117,59)
635 DEVOLUÇÕES, DESCONTOS E ABATIMENTOS	0,00	(85.711,50)	16.808,74	(68.902,76)
636 Devoluções Sobre Vendas	0,00	(85.711,50)	16.808,74	(68.902,76)
637 Devoluções de Vendas Mercado Interno	0,00	(78.577,17)	0,00	(78.577,17)
1012 (-) IPI sobre Devoluções de Vendas Mercado Interno	0,00	0,00	953,07	953,07
566 Devoluções Vendas Mercadorias - M.Interno	0,00	(7.134,33)	659,93	(6.474,40)
1011 (-) ICMS S/Devoluções de Vendas M.Interno	0,00	0,00	8.015,51	8.015,51
650648 (-) PIS S/Devoluções de Vendas M.Interno	0,00	0,00	1.280,80	1.280,80
650649 (-) COFINS S/Devoluções Vendas M.Interno	0,00	0,00	5.899,43	5.899,43
646 IMPOSTOS INCIDENTES SOBRE VENDAS/SERVIÇOS	0,00	(265.942,23)	1.727,40	(264.214,83)
647 IPI	0,00	(11.837,69)	1.727,40	(10.110,29)
648 ICMS	0,00	(157.818,48)	0,00	(157.818,48)
1327 ICMS Substituição Tributária	0,00	(89,19)	0,00	(89,19)
650 PIS	0,00	(17.159,46)	0,00	(17.159,46)
651 COFINS	0,00	(79.037,41)	0,00	(79.037,41)
654 (=)RECEITA OPERACIONAL LÍQUIDA	0,00	(351.653,73)	1.373.542,82	1.021.889,09
655 (-)CUSTO DOS PRODUTOS E SERVIÇOS VENDIDOS	0,00	(1.118.863,30)	553.565,83	(565.297,47)
656 CUSTOS DOS PRODUTOS E SERVIÇOS VENDIDOS	0,00	(1.053.250,65)	551.314,33	(501.936,32)
657 COMPRA DE MATERIAIS	0,00	(600.675,41)	526.295,64	(74.379,77)
660 Compra de Matéria Prima a Vista	0,00	(747,19)	0,00	(747,19)
253 Compra de Matéria Prima a Prazo	0,00	(596.121,34)	415.863,42	(180.257,92)
254 Compra de Material de Embalagem a Prazo	0,00	(2.280,00)	122,10	(2.157,90)
262 Aquisição de Fretes sobre Produtos a Prazo	0,00	(356,83)	309,38	(47,45)
256 (-) ICMS sobre compra de Matéria prima a Vista	0,00	(1.170,05)	74.471,39	73.301,34
263 (-) ICMS sobre compra de Matéria prima a Prazo	0,00	0,00	34.232,34	34.232,34
257 (-) IPI sobre compra de materia prima em geral	0,00	0,00	1.297,01	1.297,01
664 MÃO DE OBRA DIRETA	0,00	(266.033,11)	4.236,71	(261.796,40)
665 Remuneração	0,00	(177.333,21)	274,19	(177.059,02)
667 Salários	0,00	(173.860,69)	274,19	(173.586,50)
3453 Multa FGTS - Termo Rescisão	0,00	(1.060,22)	0,00	(1.060,22)
668 Horas Extras	0,00	(2.412,30)	0,00	(2.412,30)
669 Encargos Sociais	0,00	(50.097,65)	560,36	(49.537,29)
670 Previdência Social	0,00	(33.614,99)	288,18	(33.326,81)
671 FGTS	0,00	(16.482,66)	272,18	(16.210,48)

Empresa: ABC SHOES INDUSTRIA E COMERCIO DE CALCADOS LTDA" EM RECURERAÇ Emp.: 496
 CNPJ: 86.154.119/0001-34 IE: 250090589 Fone: (483)26544-53
 Endereço: RUA JOSE MARCELINO FRANCO, 313 CEP: 88.240-000
 Bairro: JARDIM SAO PAULO Período: 01/03/2021 a 31/03/2021
 Cidade: SAO JOAO BATISTA - SC Data do NIRE: 11/07/2019
 NIRE: 42200045983
 Página: 00008

DEMONSTRATIVO DE RESULTADO LEVANTADO EM: 01/03/2021 A 31/03/2021

DEMONSTRAÇÃO DO RESULTADO

Contas Contábeis	Saldo Anterior	Débitos	Créditos	Saldo Atual
679 Provisões	0,00	(38.602,25)	3.402,16	(35.200,09)
680 Despesas com Férias	0,00	(23.167,52)	2.586,66	(20.580,86)
681 Despesas com 13º Salario	0,00	(15.434,73)	815,50	(14.619,23)
682 GASTOS GERAIS DE FABRICAÇÃO E SERVIÇOS VENDIDOS	0,00	(186.542,13)	20.781,98	(165.760,15)
701 OUTROS CUSTOS	0,00	(186.542,13)	20.781,98	(165.760,15)
704 Energia Elétrica	0,00	(16.565,20)	5.673,59	(10.891,61)
722 Serviços de Terceiros	0,00	(163.333,99)	15.108,39	(148.225,60)
726 Materiais Auxiliares e de Consumo	0,00	(5.341,91)	0,00	(5.341,91)
737 Peça de Reposição\Ferramentas em Geral	0,00	(1.301,03)	0,00	(1.301,03)
738 CUSTO DAS MERCADORIAS VENDIDAS	0,00	(65.612,65)	2.251,50	(63.361,15)
739 MERCADORIAS PARA REVENDA	0,00	(65.612,65)	2.251,50	(63.361,15)
1001 Compra de Mercadorias para Revenda a Prazo	0,00	(60.881,85)	2.251,50	(58.630,35)
1009 (-) ICMS S/Compras Mercad. p/Rev.Prazo	0,00	(148,53)	0,00	(148,53)
1544 Despesas de Royalties	0,00	(4.582,27)	0,00	(4.582,27)
814 (=)RESULTADO OPERACIONAL BRUTO	0,00	(1.470.517,03)	1.927.108,65	456.591,62
815 (-)DESPESAS OPERACIONAIS	0,00	(415.442,01)	17.653,47	(397.788,54)
816 DESPESAS COM VENDAS	0,00	(135.070,31)	16.713,24	(118.357,07)
817 GASTOS COM PESSOAL	0,00	(33.140,09)	5.572,22	(27.567,87)
818 Remuneração	0,00	(19.343,48)	0,00	(19.343,48)
820 Salários	0,00	(18.757,35)	0,00	(18.757,35)
821 Horas Extras	0,00	(586,13)	0,00	(586,13)
823 Encargos Sociais	0,00	(4.316,32)	380,61	(3.935,71)
824 Previdência Social	0,00	(2.061,40)	0,00	(2.061,40)
825 FGTS	0,00	(2.254,92)	380,61	(1.874,31)
826 Benefícios	0,00	0,00	62,89	62,89
830 Vale Transporte	0,00	0,00	62,89	62,89
833 Provisões	0,00	(9.480,29)	5.128,72	(4.351,57)
834 Despesas com Férias	0,00	(7.568,18)	5.128,72	(2.439,46)
835 Despesas com 13º Salário	0,00	(1.912,11)	0,00	(1.912,11)
836 DESPESAS GERAIS DE VENDAS	0,00	(101.930,22)	11.141,02	(90.789,20)
837 Depreciações	0,00	(13.093,35)	0,00	(13.093,35)
1500 Aluguel de Imóveis Comerciais	0,00	(21.642,65)	2.001,94	(19.640,71)
844 Despesas Amostras,Brindes,Bonific,e Sorteios	0,00	(873,79)	0,00	(873,79)
848 Comissões Sobre Vendas	0,00	(19.088,14)	0,00	(19.088,14)
850 Fretes e Carretos Sobre Vendas	0,00	(47.232,29)	4.363,37	(42.868,92)
282 (-) ICMS Aquisição de Fretes s/Vendas a Vista	0,00	0,00	56,63	56,63
283 (-) ICMS na Aquisição de Fretes sobre Vendas a Prazo	0,00	0,00	4.719,08	4.719,08
864 DESPESAS ADMINISTRATIVAS	0,00	(151.269,58)	383,07	(150.886,51)
865 Gastos Com Pessoal	0,00	(5.334,00)	0,00	(5.334,00)
866 Remuneração	0,00	(5.334,00)	0,00	(5.334,00)
867 Pró-Labore/Honorários da Diretoria	0,00	(5.334,00)	0,00	(5.334,00)
884 DESPESAS GERAIS ADMINISTRATIVAS	0,00	(145.935,58)	383,07	(145.552,51)
1081 Combustíveis e Lubrificantes	0,00	(1.309,76)	0,00	(1.309,76)
885 Material de Escritório	0,00	(2.068,02)	0,00	(2.068,02)
887 Propaganda e Publicidade	0,00	(3.971,66)	0,00	(3.971,66)
889 Seguros	0,00	(1.302,02)	0,00	(1.302,02)
891 Despesas com Internet	0,00	(647,09)	0,00	(647,09)
892 Despesas Telefônicas	0,00	(3.081,88)	0,00	(3.081,88)

Empresa: ABC SHOES INDUSTRIA E COMERCIO DE CALCADOS LTDA" EM RECURERAÇ Emp.: 496
 CNPJ: 86.154.119/0001-34 IE: 250090589 Fone: (483)26544-53
 Endereço: RUA JOSE MARCELINO FRANCO, 313 CEP: 88.240-000
 Bairro: JARDIM SAO PAULO Período: 01/03/2021 a 31/03/2021
 Cidade: SAO JOAO BATISTA - SC Data do NIRE: 11/07/2019
 NIRE: 42200045983
 Página: 00009

DEMONSTRATIVO DE RESULTADO LEVANTADO EM: 01/03/2021 A 31/03/2021

DEMONSTRAÇÃO DO RESULTADO

Contas Contábeis	Saldo Anterior	Débitos	Créditos	Saldo Atual
1080 Despesas com Festividades	0,00	(45,40)	0,00	(45,40)
895 Despesas Postais	0,00	(949,97)	0,00	(949,97)
897 Despesas com Cartório	0,00	(2.321,37)	0,00	(2.321,37)
898 Manutenção e Conservação	0,00	(3.951,30)	0,00	(3.951,30)
900 Despesas Advogáticas	0,00	(25.200,32)	0,00	(25.200,32)
901 Despesas com Energia Elétrica	0,00	(4.141,31)	383,07	(3.758,24)
903 Uniformes	0,00	(1.063,10)	0,00	(1.063,10)
906 Despesas com Copa Cozinha e Refeitório	0,00	(582,66)	0,00	(582,66)
910 Serviços de Terceiros	0,00	(55.152,64)	0,00	(55.152,64)
911 Despesas com Medicamentos	0,00	(34,98)	0,00	(34,98)
912 Despesas com Material de Limpeza e Higiene	0,00	(1.277,26)	0,00	(1.277,26)
915 Despesas Legais e Judiciais	0,00	(135,27)	0,00	(135,27)
917 Serviços de Limpeza e Coservação	0,00	(160,00)	0,00	(160,00)
918 Mensalidades/ Anuidades e Contribuições	0,00	(145,66)	0,00	(145,66)
920 Despesas com Veículos	0,00	(1.867,00)	0,00	(1.867,00)
923 Despesas com Aluguéis e Condomínio	0,00	(13.861,79)	0,00	(13.861,79)
924 Impostos e Taxas Estaduais	0,00	(1.465,47)	0,00	(1.465,47)
925 Serviços Contábeis	0,00	(6.890,00)	0,00	(6.890,00)
931 Outras Despesas	0,00	(1.500,00)	0,00	(1.500,00)
1014 Consumo de Água	0,00	(339,32)	0,00	(339,32)
558 Despesa com Refeições, Bebidas e Comidas	0,00	(69,84)	0,00	(69,84)
90072 Despesas com Informática	0,00	(12.400,49)	0,00	(12.400,49)
932 RESULTADOS FINANCEIROS LÍQUIDOS	0,00	(127.363,57)	557,16	(126.806,41)
933 RECEITAS FINANCEIRAS	0,00	0,00	547,16	547,16
934 Rendimentos Sobre Aplicações Financeiras	0,00	0,00	62,63	62,63
935 Juros Recebidos	0,00	0,00	403,57	403,57
936 Descontos Obtidos	0,00	0,00	80,96	80,96
940 DESPESAS FINANCEIRAS	0,00	(127.363,57)	10,00	(127.353,57)
562 Despesa com Duplicatas Descontadas	0,00	(113.703,57)	0,00	(113.703,57)
943 Despesas Bancárias	0,00	(1.179,53)	0,00	(1.179,53)
945 Descontos Concedidos	0,00	(750,90)	0,00	(750,90)
946 Despesas c/ Cobrança de Duplicatas/Cheques/Cartão crédito	0,00	(3.534,31)	0,00	(3.534,31)
1045 Juros sobre obrigações	0,00	(4.880,86)	10,00	(4.870,86)
1042 Multa sobre Obrigações	0,00	(3.308,38)	0,00	(3.308,38)
1202 IR sobre Conta Aplicação	0,00	(6,02)	0,00	(6,02)
949 DESPESAS TRIBUTÁRIAS	0,00	(1.738,55)	0,00	(1.738,55)
950 IMPOSTOS E TAXAS DIVERSAS	0,00	(1.738,55)	0,00	(1.738,55)
526 IPI	0,00	(1.727,40)	0,00	(1.727,40)
955 IOF/IOC	0,00	(11,15)	0,00	(11,15)
977 (=)RESULTADO OPERACIONAL LÍQUIDO	0,00	(1.885.959,04)	1.944.762,12	58.803,08
978 OUTRAS RECEITAS	0,00	(2.089.069,58)	2.099.075,33	10.005,75
1288 OUTRAS RECEITAS	0,00	(2.089.069,58)	2.099.075,33	10.005,75
982 Outras Receitas	0,00	0,00	10.005,75	10.005,75
983 OUTRAS DESPESAS	0,00	(399.714,73)	0,00	(399.714,73)
1318 Outras Despesas	0,00	(399.714,73)	0,00	(399.714,73)
984 Perdas na Alienacao de Bens do Ativo Imobilizado	0,00	(399.714,73)	0,00	(399.714,73)
988 (=)RESULTADO LÍQUIDO ANTES I.R. e C.S.L.L.	0,00	(4.374.743,35)	4.043.837,45	(330.905,90)
992 (=)RESULTADO DO PERÍODO APÓS AS PROVISÕES	0,00	(4.374.743,35)	4.043.837,45	(330.905,90)
998 (=)RESULTADO LÍQUIDO DO PERÍODO	0,00	(4.374.743,35)	4.043.837,45	(330.905,90)

Empresa: ABC SHOES INDUSTRIA E COMERCIO DE CALCADOS LTDA" EM RECURERAÇ
ÃO JUDICIAL" Emp.: 496
CNPJ: 86.154.119/0001-34 IE: 250090589 Fone: (483)26544-53
Endereço: RUA JOSE MARCELINO FRANCO, 313 CEP: 88.240-000
Bairro: JARDIM SAO PAULO Período: 01/03/2021 a 31/03/2021
Cidade: SAO JOAO BATISTA - SC Data do NIRE: 11/07/2019
NIRE: 42200045983
Página: 00010

DEMONSTRATIVO DE RESULTADO LEVANTADO EM: 01/03/2021 A 31/03/2021

Contas Contábeis Saldo Anterior Débitos Créditos Saldo Atual

MARLI ANA

TRAINOTTI:6134721

3953

Assinado de forma digital por

MARLI ANA

TRAINOTTI:61347213953

Dados: 2021.04.22 19:00:26

-03'00'

SOCIO ADMINISTRADOR: CLAUDIO CESAR BOOZ
RG: 1604140/SSP
CPF: 743.595.689-91

CONTADORA: MARLI ANA TRAINOTTI
CPF: 613.472.139-53
CRC: SC022447O2 SC
RG: 1.925.257/SSP/SC