



MEDEIROS  
& MEDEIROS  
COSTA BEBER  
ADMINISTRAÇÃO JUDICIAL

# ABC SHOES INDÚSTRIA E COMÉRCIO DE CALÇADOS LTDA

RECUPERAÇÃO JUDICIAL  
Nº 5002939-32.2020.8.24.0062

## RELATÓRIO MENSAL DE ATIVIDADES

9º Relatório Mensal de Atividades.  
Competência: Maio de 2021.

Apresentado em agosto de 2021.



MEDEIROS  
& MEDEIROS  
COSTA BEBER  
ADMINISTRAÇÃO JUDICIAL

# ÍNDICE

RECUPERAÇÃO JUDICIAL



RELATÓRIO MENSAL DE ATIVIDADES

1. INTRODUÇÃO
  1. Principais Eventos
  2. Cronograma processual
2. RESUMO
  1. Resultados
  2. Quadro de Funcionários
  3. Faturamento
  4. Endividamento Concursal
  5. Endividamento Extraconcursal
3. DESCRIÇÃO DA EMPRESA
4. DADOS FINANCEIROS-ECONÔMICOS
  1. Balanço Patrimonial
  2. Demonstrativo de Resultado
5. DÍVIDA TRIBUTÁRIA
6. PLANO DE RECUPERAÇÃO JUDICIAL

# INTRODUÇÃO

O presente relatório reúne, de forma sintética, as informações operacionais, financeiras, econômicas e processuais da recuperação judicial de **ABC SHOES INDÚSTRIA E COMÉRCIO LTDA**. Os dados foram coletados e analisados pela Medeiros & Medeiros Administração Judicial, na qualidade de administradora judicial da empresa recuperanda.

As informações são extraídas dos autos da recuperação judicial, principalmente no que tange às informações processuais, contábeis e financeiras, das visitas técnicas ocorridas na sede da empresa e de reuniões com os procuradores e representantes das recuperanda.

O Relatório Mensal de Atividades reflete a análise técnica contábil, limitada às informações disponibilizadas, não exaustivas, sobre a situação das empresas.

A recuperanda cumpriu a obrigação processual, com a apresentação das contas demonstrativas mensais (art. 52, IV, da LREF). O prazo para envio das demonstrações contábeis e demais documentos requeridos ao Grupo é o **dia 25** do mês subsequente, portanto, as demonstrações da competência de **maio de 2021** deveriam ser encaminhados até 25/05/2021. Esta administração judicial recebeu os documentos correspondentes dentro do prazo, em 23/06/2021. Os questionamentos enviados em 23/07/2021 não tiveram retorno.

Informações acerca das suas atividades são prestadas à Administração Judicial e aos credores, quando solicitadas.

Todos os documentos que serviram de base para a elaboração do presente relatório estão disponíveis para consulta no site [www.administradorjudicial.adv.br](http://www.administradorjudicial.adv.br). Informações adicionais podem ser obtidas diretamente com a Medeiros & Medeiros Administração Judicial.

# 1. INTRODUÇÃO - ASPECTOS JURÍDICOS

## Cronograma Processual da Recuperanda

Data	Evento	Lei 11.101/05	Data	Evento	Lei 11.101/05
22/09/2020	Ajuizamento do Pedido de Recuperação		05/02/2021	Fim do prazo para apresentar impugnações ao Juízo (10 dias após publicação do 2º Edital)	art. 8º
08/10/2020	Deferimento do Processamento da Recuperação.	art. 52, inciso I, II, III, IV e V e § 1º	06/04/2021	Publicação do Edital de convocação para votação do PRJ - AGC (15 dias de antecedência da realização da AGC)	art. 56, § 1º
12/11/2020	Publicação do deferimento no D.O.		27/05/2021	1ª Convocação da Assembleia Geral de Credores	Art. 36, inciso I
12/11/2020	Publicação do 1º Edital pelo devedor.	art. 52, § 1º	-	2ª Convocação da Assembleia Geral de Credores	Art. 36, inciso I
03/12/2020	Fim do prazo para apresentar habilitações e divergências ao AJ (15 dias da publicação do 1º Edital)	art. 7º, § 1º		Homologação do PRJ	
25/01/2020	Fim do prazo para apresentação do Plano de Recuperação ao Juízo (60 dias após publicação do deferimento da recuperação)	art. 53		Fim do prazo de recuperação judicial (se cumpridas todas as obrigações previstas no PRJ que se vencerem em até 2 anos após a concessão de recuperação judicial)	art. 61
01/02/2021	Publicação de aviso sobre o recebimento do PRJ no D.O.	art. 53, § Único	Nota: Quadro elaborado pela Administradora Judicial com base nos processos previstos na Lei 11.101/05 e as datas de suas ocorrências, conforme o trâmite processual.		
03/03/2021	Fim do prazo para apresentar objeções ao PRJ	art. 53, § Único e art. 55, § Único			
22/01/2021	Publicação do Edital pelo AJ - 2º Edital	art. 7º, § 2º		Eventos ocorridos	
				Data estimada	

# 1. INTRODUÇÃO - ASPECTOS JURÍDICOS

---

## Fase atual:

Aguarda a realização da continuação da assembleia geral de credores, designada para 26/08/2021.

## Acompanhamento Processual

- O pedido de Recuperação Judicial foi ajuizado em 22/09/2020. Recebido pelo juízo, foi determinada a realização de perícia prévia, que restou apresentada no evento 19. Em 08/10/2020 sobreveio decisão deferindo o processamento da Recuperação Judicial (evento 24). A decisão foi publicada em 21/10/2020.
- O edital do art. 52, §1º e aviso do art. 7º, §1º, da Lei 11.101/2005 foi publicado em 12/11/2020, abrindo prazo de 15 (quinze) dias aos credores para, querendo, apresentassem ao Administrador Judicial suas habilitações ou divergências quanto aos créditos relacionados, com decurso na data de 03/12/2020.
- O Plano de Recuperação Judicial foi apresentado tempestivamente em 18/12/2020, no evento 116.
- No evento 118 foi comunicada decisão proferida nos autos do conflito de competência nº 176854/SC (2020/0342730-4), que reconheceu a competência do Juízo recuperacional para o exame de quaisquer atos de constrição do patrimônio da Recuperanda, bem como determinou que os valores constritos no juízo federal sejam colocados à disposição do juízo da Recuperação Judicial.
- O edital do art. 7º, §2º da Lei 11.101/2005 foi publicado em 22/01/2021, abrindo o prazo de 10 (dez) dias, na forma do art. 8º da Lei 11.101/2005, para que os credores, querendo, apresentassem diretamente ao juízo, impugnação contra a relação de credores.
- O aviso do art. 53, §único da Lei 11.101/2005 foi publicado em 01/02/2021, abrindo o prazo de 30 (trinta) dias para apresentação de eventuais objeções ao Plano de Recuperação Judicial.
- Em 09/03/2021 (evento 168) a Administração Judicial apresentou relatório de análise do Plano de Recuperação Judicial, conforme previsto no art. 22, II, “h” da Lei 11.101/2005.
- Em 06/04/2021 foi publicado edital de convocação dos credores para assembleia geral, designada para 27/05/2021, às 10:00 horas (1ª CONVOCAÇÃO), e 10/06/2021, às 10:00 horas (2ª CONVOCAÇÃO), no formato virtual.
- A assembleia geral de credores instalou-se em primeira convocação, no dia 27/05/2021. Na oportunidade, os credores presentes votaram pela suspensão da solenidade, com retomada no dia 29/06/2021, às 10h00min.
- Em 28/06/2021 a Recuperanda apresentou Plano Modificativo nos autos (evento 265).
- Na continuação da assembleia geral de credores em 29/06/2021, a Recuperanda postulou por nova suspensão a fim de que propiciar que os credores tomassem ciência do Plano Modificativo. Os credores, então, aprovaram nova suspensão, pelo prazo de 60 (sessenta) dias, com retomada no dia 26/08/2021, às 10h00min.
- Em 02/07/2021 foi proferido despacho, dentre outros, acolhendo manifestação da Administração Judicial, para que a Recuperanda esclarecesse a inclusão dos imóveis matrícula 8.664 e 8677 no Plano Modificativo, eis que são objeto de Embargos de Terceiro, nos a devedora se manifestou pela procedência das pretensões expostas, reconhecendo a propriedade dos embargantes sobre tais bens.
- Intimada, a Recuperanda informou que diante da ausência de escritura pública das dações em pagamento, os imóveis permanecem em propriedade da devedora e, portanto, possuem *extrema liquidez no mercado imobiliário local*. Ainda, informou ter retomado as negociações com os Embargantes, os quais teriam concordado em desistir dos Embargos de Terceiro, possibilitando que a manutenção dos imóveis como forma de pagamento das verbas trabalhistas.

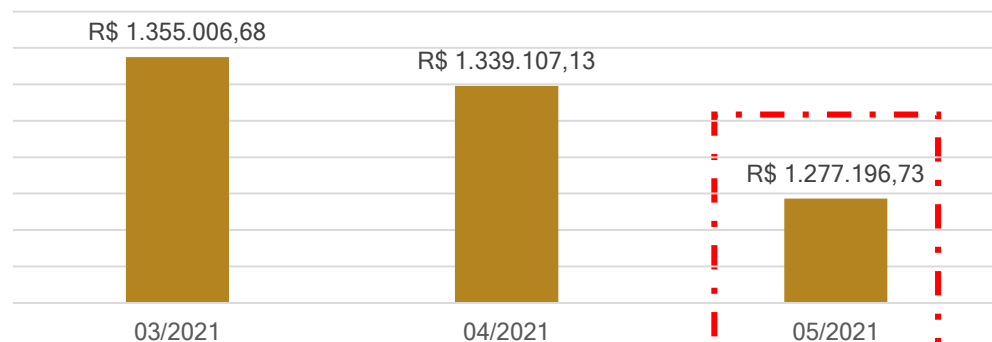
## 2. RESUMO

### ABC SHOES

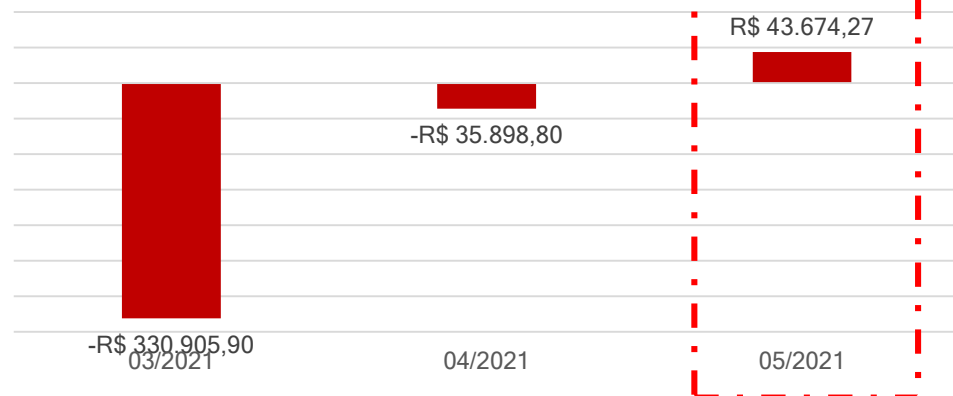
A empresa ABC Shoes atua no setor calçadista e tem como principal atividade a fabricação de calçados de couro.

#### Resultados

##### Receita Operacional Bruta



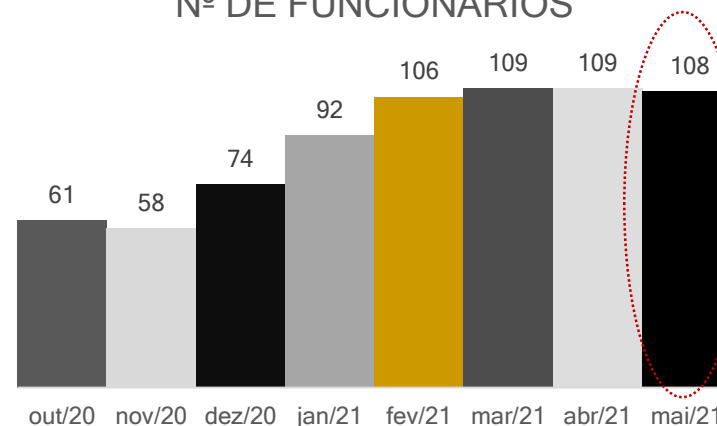
##### Resultado



No período, o decréscimo nos custos e despesas financeiras acompanharam a retração nas vendas, auxiliando no lucro de R\$ 43 mil em maio. Contudo, no acumulado do ano a empresa carrega prejuízos de R\$ 477 mil.

#### Quadro de Funcionários

##### Nº DE FUNCIONÁRIOS

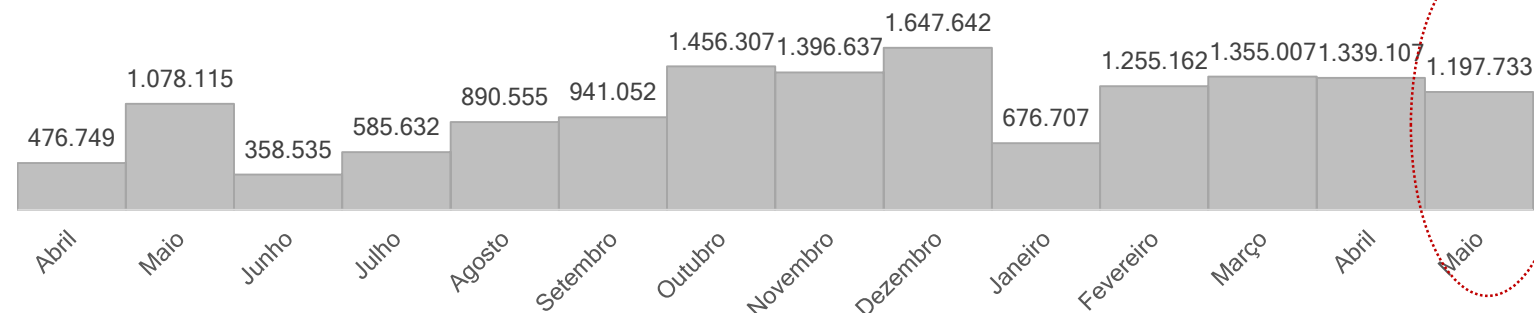


Em maio, a Recuperanda findou o período com 108 empregados devidamente registrados, distribuídos em 03 empresas filiais (São João Batista - Matriz e Filiais, Joinville e Blumenau).

A empresa teve gastos com salários na monta de R\$ 139 mil e com a segunda onda da pandemia COVID-19, o faturamento teve queda em função do lockdown e foi optado por associar-se ao **BEm**, programa do governo federal de flexibilização trabalhista.

#### Faturamento

##### Faturamento

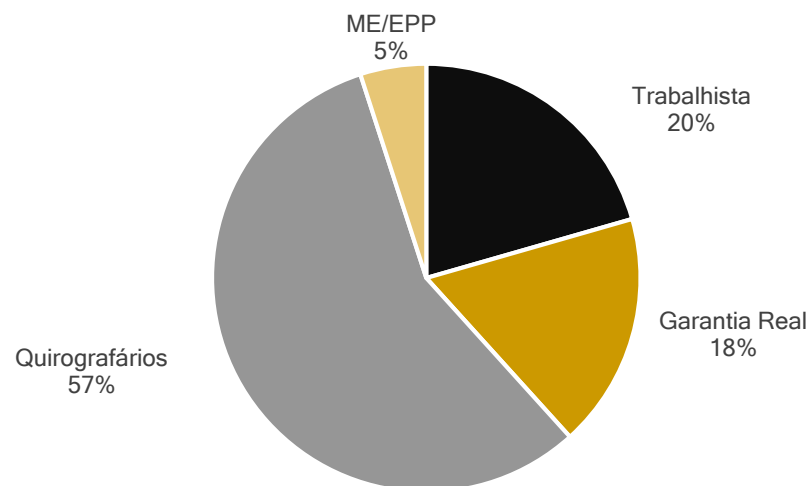


Em 2020, a operação teve forte influência da pandemia COVID-19, refletindo na redução do faturamento. Em maio de 2021 a empresa atingiu 281% do faturamento gerado no mesmo período do ano anterior. Devido a novas parcerias e a perspectiva de retorno da economia, a Recuperanda seguiu investindo na manutenção de seus estoques de matéria-prima.

## 2. RESUMO

### Endividamento Concursal

Classificação	Quantidade Credores	% Quantidade Credores	Valor Total (R\$)	% Valor Total
Garantia Real	176	42%	4.399.806,84	21%
ME/EPP	1	0%	3.797.157,43	18%
Quirografários	187	44%	12.140.393,45	57%
Trabalhistas	60	14%	1.066.351,26	5%
<b>Total</b>	<b>424</b>	<b>100%</b>	<b>21.403.708,98</b>	<b>100%</b>



PRINCIPAIS CREDORES DA RECUPERAÇÃO JUDICIAL		
CLASSE	CREADOR	VALOR (R\$)
CLASSE II	TRAVESSIA SECURITIZADORA DE CRÉDITOS	3.797.157,43
CLASSE III	BANCO SANTANDER BRASIL S/A	2.061.384,77
CLASSE III	BANCO SAFRA S/A	1.380.838,74
CLASSE III	RAPHAELLA BOOZ FRANQUIAS	1.291.761,27
CLASSE III	FUNDO DE INVESTIMENTO - EXODUS INSTITUCIONAL	719.498,98
CLASSE III	CAIXA ECONOMICA FEDERAL	656.603,83
CLASSE I	MATHEUS GONCALVES	435.688,79
CLASSE I	MAIA BRITTO SOCIEDADE DE ADVOGADOS	379.715,74
CLASSE III	SIFRA S/A	363.370,66

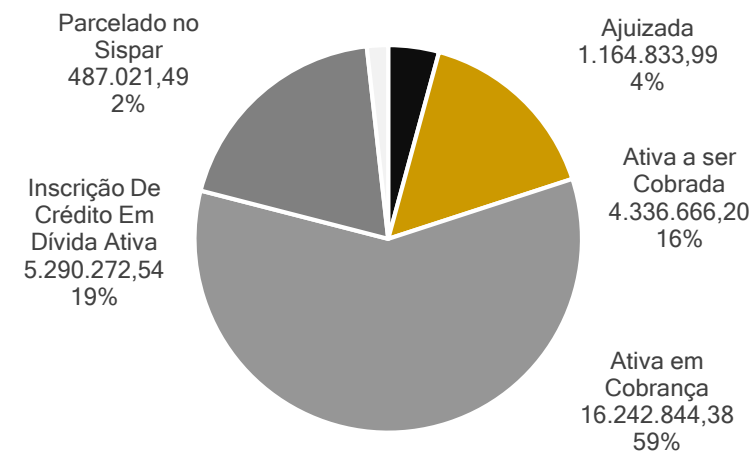
### Endividamento Extraconcursal

O passivo extraconcursal da Recuperanda é composto por pendências fiscais Federais, os quais importam a monta de **R\$ 27.521.638,60** atualizados até a data de 01/04/2021, e dividem-se nas seguintes fases:

DESCRIÇÃO	VALOR TOTAL	%
COFINS CONTR. EMPREGADOR	5.540.477,46	20%
CONTR. PREV. RECEITA	3.854.160,47	14%
CONTR. SEGURADOS CONTRIB.SAL.EDUCA C	2.982.718,56	11%
CONTRIBUIÇÃO INCRA	363.693,28	1%
CONTRIBUIÇÃO SEBRAE	577.035,83	2%
CONTRIBUIÇÃO SENAC	46.162,12	0%
CONTRIBUIÇÃO SENAI	138.488,05	1%
CONTRIBUIÇÃO SESC	13.077,80	0%
CONTRIBUIÇÃO SESI	221.377,06	1%
CONTRIBUIÇÃO SOCIAL DÉBITO CONFESSADO	19.616,92	0%
FGTS	332.065,78	1%
IMP DE IMPORTACAO	1.071.461,46	4%
IRPJ	4.972.503,06	18%
IRPJ FONTE	263.780,47	1%
NOTIFICAÇÃO FISCAL	54.349,93	0%
PIS	480.407,01	2%
RET CONT PG PJ D	2.950.307,61	11%
PRI	184.877,41	1%
RI.AMB. AP.ESPECIAL	1.705.844,49	6%
	1.200.922,41	4%
	19.690,33	0%
	528.621,09	2%
<b>TOTAL</b>	<b>27.521.638,60</b>	<b>100%</b>

FASE ATUAL	VALOR TOTAL	%
Ajuizada	1.164.833,99	4%
Ativa a ser Cobrada	4.336.666,20	16%
Ativa em Cobrança	16.242.844,38	59%
Inscrição De Crédito Em Dívida Ativa	5.290.272,54	19%
Parcelado no Sispar	487.021,49	2%
<b>TOTAL</b>	<b>27.521.638,60</b>	<b>100%</b>

#### Impostos Federais - Fase Atual



# 3. DESCRIÇÃO DA EMPRESA

## ABC SHOES

Fotos da empresa - enviadas em 03/03/2021



Externa Frente



Showroom



Setor Administrativo



Externa Lateral



Showroom



Setor Administrativo



# 3. DESCRIÇÃO DA EMPRESA

## ABC SHOES



Setor Almoarifado



Setor de Matéria Prima



Setor de Decoração



Setor de Desenvolvimento



# 3. DESCRIÇÃO DA EMPRESA

## ABC SHOES

Fotos da empresa - enviadas em 02/02/2021



Setor de Montagem



Setor de Montagem



Estoque



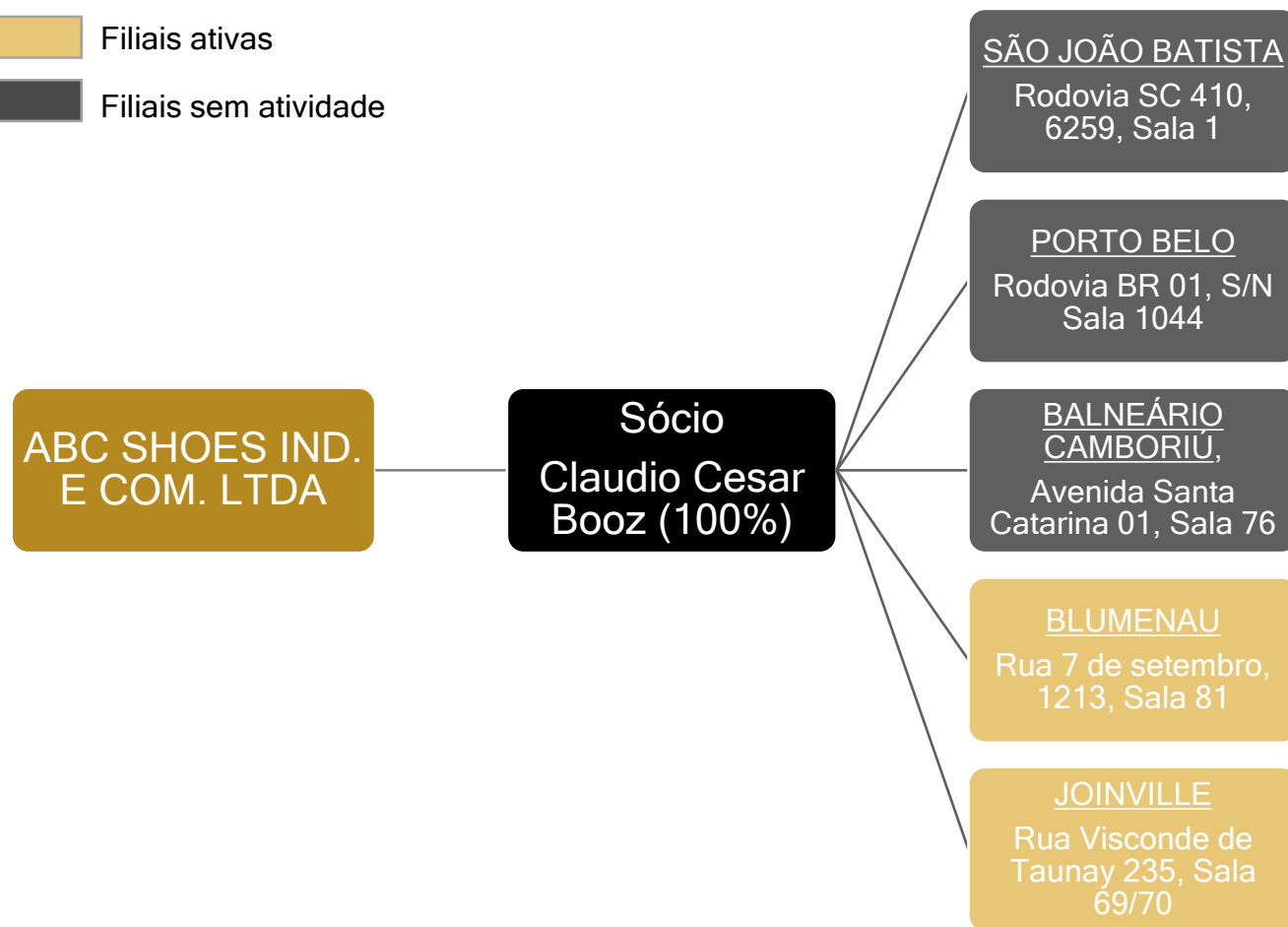
# 3. DESCRIÇÃO DA EMPRESA

## Estrutura Societária

A empresa possui, atualmente, sua fábrica localizada na Rua José Marcelino Franco, 313, Jardim São Paulo, São João Batista/SC, além de duas lojas.

Filiais ativas

Filiais sem atividade



O sócio também é o único sócio da empresa RAPHAELLA BOOZ FRANQUIAS LTDA, CNPJ: 10.845.752/0001-07, cujo endereço é na Rua José Marcelino Franco, 313, Jardim São Paulo, São João Batista/SC, junto com a empresa ABC.

Em reunião presencial, realizada em 19.11.2020, o sr. Claudio Booz, explicou a relação comercial entre as empresas:



## 4. DADOS FINANCEIROS-ECÔNOMICOS

### Balanço Patrimonial

	03/2021	04/2021	05/2021
<b>Ativo</b>	<b>22.979.433</b>	<b>25.941.040</b>	<b>25.718.216</b>
<b>Circulante</b>	<b>13.078.944</b>	<b>16.053.131</b>	<b>15.843.281</b>
Disponibilidades	2.081.814	1.907.596	1.924.710
<b>Valores a Receber</b>	<b>10.997.131</b>	<b>14.145.535</b>	<b>13.918.572</b>
Clientes Nacionais e Duplicatas a Receber	7.328.319	7.604.783	7.669.857
(-) Duplicatas Descontadas	- 1.989.105	- 2.104.967	- 2.125.660
Adiantamentos	25.586	17.795	25.252
Impostos a Recuperar	-	4.267.233	4.262.630
Crédito entre Estabelecimentos	2.521.144	1.232.164	1.298.250
Estoques	3.005.288	3.022.803	2.676.570
Outros Créditos	101.430	102.558	109.809
Despesas Antecipadas	4.467	3.165	1.863
<b>Não Circulante</b>	<b>9.900.489</b>	<b>9.887.909</b>	<b>9.874.935</b>
Realizável a Longo Prazo	200	250	300
Quotas de capital - VIACREDI	200	250	300
<b>Permanente</b>	<b>9.900.289</b>	<b>9.887.659</b>	<b>9.874.635</b>
Imobilizado	9.900.289	9.887.659	9.874.635
<b>Passivo</b>	<b>51.872.487</b>	<b>50.293.023</b>	<b>50.026.524</b>
<b>Circulante</b>	<b>41.146.597</b>	<b>39.604.955</b>	<b>39.361.944</b>
Empréstimos Bancários	9.415.126	9.415.126	9.415.126
Fornecedores	8.927.135	8.989.764	8.919.360
Obrigações Fiscais	4.460.439	4.450.418	4.438.234
Salários e Encargos a Pagar	14.032.524	13.995.326	13.920.986
Provisões Trabalhistas	983.885	855.088	872.139
Parcelamentos de Obrigações	90.342	89.407	88.532
Outras Obrigações	261.554	250.800	204.612
Obrigações entre Estabelecimentos	2.759.609	1.293.437	1.298.250
Vendas Antecipadas	215.983	265.589	204.705
<b>Exigível a Longo Prazo</b>	<b>10.725.890</b>	<b>10.688.068</b>	<b>10.664.581</b>
Impostos Parcelados Federais	5.663.409	5.663.409	5.663.409
Impostos Parcelados Estaduais	2.195.080	2.157.257	2.133.770
Tributos Diferidos (Outras Obrigações)	2.867.401	2.867.401	2.867.401
<b>Patrimônio Líquido</b>	<b>- 28.893.053</b>	<b>- 24.351.983</b>	<b>- 24.308.309</b>
Capital Social	2.721.000	2.721.000	2.721.000
Reserva de Lucros	5.260.987	5.260.987	5.260.987
Prejuízos Acumulados	- 36.875.040	- 32.333.970	- 32.290.296

#### ATIVO

**Caixa e Equivalentes de Caixa:** engloba caixa de R\$ 26 mil que, de acordo com a Recuperanda, não reflete a realidade, devido a pagamentos efetuados a pequenos fornecedores (ateliers) que não emitiam notas fiscais. Os extrato bancários apontam saldo de R\$ 5.626,12 nas contas correntes, diferença de R\$ 2,5 mil a menos quando comparado aos registros contábeis.

Em relação à rubrica “cheques” de R\$ 1,7 milhões, a Recuperanda informou que são referentes a movimentações do passado que não possuem documentação fiscal comprobatória, ou seja, não existe valor efetivo a receber. A empresa afirma estar averiguando a maneira correta de regularizar a situação de maneira a não influenciar sua tributação.

**Clientes:** o aging list enviado aponta saldo de R\$ 4 milhões, diferença de R\$ 3,6 milhões a menor dos registros contábeis. No período houve aumento de R\$ 65 mil nos recebíveis. Os clientes possuem prazo médio de pagamento de 75 dias e, quanto à inadimplência, a ABC Shoes informou que realiza cobrança interna, e após 60 dias de atraso os títulos são enviados para cobrança jurídica. Salienta-se que há registros de valores vencidos desde 2013, os quais, segundo a Recuperanda, estão sob responsabilidade de cobrança terceirizada. Dentre os clientes inadimplentes, destaca-se Salto Dourado Com. De Calçados Ltda no valor de R\$ 117 mil. Ainda, dentro dos recebíveis, há os valores das vendas de cartão, que também possuem prazo médio de recebimento de 75 dias. As taxas cobradas pelas operadoras dos cartões variam de 1,19% a 2,30%, a depender do prazo.

**Adiantamentos:** compreende adiantamentos a fornecedores que aumentaram R\$ 7,4 mil em maio, não houve justificativa por parte da empresa.

**Impostos a Recuperar:** na origem, o mandado de segurança n.º 5004470-60.2017.4.04.7205 visava o reconhecimento do direito a exclusão dos valores de ICMS, PIS e Cofins da base de cálculo de PIS e Cofins. Tal direito foi reconhecido integralmente em primeiro grau, todavia, em segunda instância, foi reconhecido apenas o direito a exclusão do ICMS na base de cálculo de PIS e Cofins. Portanto, o valor do crédito é de R\$ 4.262.629,70 e o detalhamento pende de envio por parte da Recuperanda.

**Créditos entre Estabelecimentos:** A rubrica apresentou aumento no saldo devido a transferência de mercadorias entre matriz e filiais (lojas/franquias) na monta de R\$ 83,9 mil.

**Estoques:** conforme inventário enviado, engloba R\$ 2,29 milhões em matérias-primas, R\$ 212 mil em mercadorias para revenda, e R\$ 165 mil em produtos acabados. A redução em maio ocorreu pelo decréscimo das matérias-primas em virtude das menores compras, além disso, as mercadorias para revenda e produtos acabados foram faturados, e portanto, diminuindo seu saldo.

## 4. DADOS FINANCEIROS-ECÔNOMICOS

### Balanço Patrimonial

	03/2021	04/2021	05/2021
<b>Ativo</b>	<b>22.979.433</b>	<b>25.941.040</b>	<b>25.718.216</b>
<b>Circulante</b>	<b>13.078.944</b>	<b>16.053.131</b>	<b>15.843.281</b>
Disponibilidades	2.081.814	1.907.596	1.924.710
<b>Valores a Receber</b>	<b>10.997.131</b>	<b>14.145.535</b>	<b>13.918.572</b>
Clientes Nacionais e Duplicatas a Receber	7.328.319	7.604.783	7.669.857
(-) Duplicatas Descontadas	- 1.989.105	- 2.104.967	- 2.125.660
Adiantamentos	25.586	17.795	25.252
Impostos a Recuperar	-	4.267.233	4.262.630
Crédito entre Estabelecimentos	2.521.144	1.232.164	1.298.250
Estoques	3.005.288	3.022.803	2.676.570
Outros Créditos	101.430	102.558	109.809
Despesas Antecipadas	4.467	3.165	1.863
<b>Não Circulante</b>	<b>9.900.489</b>	<b>9.887.909</b>	<b>9.874.935</b>
Realizável a Longo Prazo	200	250	300
Quotas de capital - VIACREDI	200	250	300
<b>Permanente</b>	<b>9.900.289</b>	<b>9.887.659</b>	<b>9.874.635</b>
Imobilizado	9.900.289	9.887.659	9.874.635
<b>Passivo</b>	<b>51.872.487</b>	<b>50.293.023</b>	<b>50.026.524</b>
<b>Circulante</b>	<b>41.146.597</b>	<b>39.604.955</b>	<b>39.361.944</b>
Empréstimos Bancários	9.415.126	9.415.126	9.415.126
Fornecedores	8.927.135	8.989.764	8.919.360
Obrigações Fiscais	4.460.439	4.450.418	4.438.234
Salários e Encargos a Pagar	14.032.524	13.995.326	13.920.986
Provisões Trabalhistas	983.885	855.088	872.139
Parcelamentos de Obrigações	90.342	89.407	88.532
Outras Obrigações	261.554	250.800	204.612
Obrigações entre Estabelecimentos	2.759.609	1.293.437	1.298.250
Vendas Antecipadas	215.983	265.589	204.705
<b>Exigível a Longo Prazo</b>	<b>10.725.890</b>	<b>10.688.068</b>	<b>10.664.581</b>
Impostos Parcelados Federais	5.663.409	5.663.409	5.663.409
Impostos Parcelados Estaduais	2.195.080	2.157.257	2.133.770
Tributos Diferidos (Outras Obrigações)	2.867.401	2.867.401	2.867.401
<b>Patrimônio Líquido</b>	<b>- 28.893.053</b>	<b>- 24.351.983</b>	<b>- 24.308.309</b>
Capital Social	2.721.000	2.721.000	2.721.000
Reserva de Lucros	5.260.987	5.260.987	5.260.987
Prejuízos Acumulados	- 36.875.040	- 32.333.970	- 32.290.296

### PASSIVO

**Empréstimos e Financiamentos:** mediante ingresso em Recuperação Judicial, em 22/09/2020, a empresa não efetuou mais o pagamento de empréstimos e financiamentos. Além dos créditos concursais financeiros, também há nesta conta valores de mútuo com Marcos Fabio Poscai, (R\$ 150.439,03) e Guinchos NH Transportes Ltda (R\$ 350.000,00). A relação de saldos do grupo apresenta divergências do valor de créditos da Recuperação Judicial, como pode ser vislumbrado na tabela que segue:

Instituição	Balanco	RJ	Diferença
Banco do Brasil	2.441.830,75	-	- 2.441.830,75
Bradesco	171.037,07	171.717,62	680,55
BRR Fomento Mercantil	-	99.122,00	99.122,00
Caixa Econômica Federal	273.600,00	656.603,83	383.003,83
Itaú Unibanco	2.585.995,71	8.641,34	- 2.577.354,37
Prime Fundo Investimento	-	90.803,41	90.803,41
Banco Safra	1.380.838,74	1.380.838,74	-
Santander	2.061.384,77	2.061.384,77	-
<b>TOTAL</b>	<b>8.914.687,04</b>	<b>4.469.111,71</b>	<b>-4.445.575,33</b>

**Fornecedores:** embora a Recuperanda tenha enviado o *aging list*, não foi possível confirmar a veracidade do valor registrado em balancete, pois a empresa registra junto com fornecedores todas as suas demais obrigações, que são extensas, somando o total de R\$ 20,6 milhões. Questionada acerca dos prazos de pagamento que possui junto aos seus fornecedores, explanou que a maioria é pago à vista ou com antecipação, devido à falta de crédito. As exceções possuem prazo de 45 dias para pagamento. O aumento expressivo na rubrica se referente a inclusão de credores conforme processo de RJ, de R\$ 5.046.594,66, cuja relação detalhada fora solicitada, contudo a empresa não encaminhou a relação até a data de finalização deste relatório.

**Obrigações Fiscais:** em maio devido aos pagamentos e compensações houve decréscimo de R\$ 12 mil na rubrica. Maiores detalhes podem ser contemplados no item "Dívida Fiscal", na página 16.

**Obrigações Trabalhistas:** engloba salários e consectários. Os salários dos empregados estão em dia, assim como os encargos sobre a folha. No período, devido ao pagamento das rescisões no valor de R\$ 31 mil o saldo decresceu.

## 4. DADOS FINANCEIROS-ECÔNOMICOS

### Demonstração de Resultado

	03/2021	04/2021	05/2021	2021
<b>Receita Operacional Bruta</b>	<b>1.355.007</b>	<b>1.339.107</b>	<b>1.277.197</b>	<b>6.143.962</b>
(-) Deduções da Receita Bruta	- 333.118	- 354.596	- 260.869	- 1.621.721
<b>Receita Líquida</b>	<b>1.021.889</b>	<b>984.511</b>	<b>1.016.328</b>	<b>4.522.241</b>
(-) Custos dos Produtos Vendidos	- 565.297	- 672.257	- 663.234	- 2.936.003
<b>Lucro Bruto</b>	<b>456.592</b>	<b>312.255</b>	<b>353.094</b>	<b>1.586.238</b>
(-) Despesas Operacionais	- 270.982	- 258.946	- 255.687	- 1.336.556
(-) Administrativas	- 150.887	- 127.054	- 137.034	- 709.241
(-) Tributárias	- 1.739	- 75	- 559	- 4.956
Receitas Operacionais	10.006	6.576	8.970	25.552
<b>Resultado do Operacional</b>	<b>- 204.099</b>	<b>59.884</b>	<b>106.377</b>	<b>- 86.466</b>
(-) Financeiras Líquidas	- 126.806	- 95.783	- 62.702	- 391.132
<b>Resultado antes IR</b>	<b>- 330.906</b>	<b>35.899</b>	<b>43.674</b>	<b>- 477.598</b>
<b>Lucro Líquido</b>	<b>- 330.906</b>	<b>35.899</b>	<b>43.674</b>	<b>- 477.598</b>

**Receita Líquida:** as receitas tiveram diminuição de 5% em maio.

**Custos:** Representaram 65% da receita líquida do período, e considerando as redução de vendas, as compras realizadas em maio também foram menores, ensejando lucro bruto de R\$ 353 mil.

**Despesas Operacionais:** engloba gastos com pessoal que apontou aumento de R\$ 9 mil no período, fretes retrairam cerca de R\$ 18 mil, e gastos com comissões no valor de R\$ 16 mil demonstrando crescimento de R\$ 2 mil em maio. No tocante as despesas administrativas, o motivo do aumento foram os serviços de terceiros que passaram de R\$ 49 mil para R\$ 63 mil em maio, a empresa não justificou.

**Outras Receitas:** estão lançadas as bonificações, amostra grátis e exclusão do ICMS base de cálculo PIS/COFINS das devoluções e compensação de PIS/COFINS, conforme processo judicial, chegando a R\$ 8,9 mil em maio.

**Resultado Financeiro:** as receitas com juros recebidos - R\$ 1.597,69 - não fizeram frente às despesas financeiras, que majoritariamente correspondem à dispêndios com duplicatas descontadas na monta de R\$ 50 mil e juros sobre obrigações.

**Resultado Operacional:** com a retração nos custos e despesas financeiras principalmente, o decréscimo no faturamento causou menos impacto, de modo que o resultado foi positivo em R\$ 43,6 mil em maio, contudo, no acumulado do ano, a empresa carrega prejuízos na ordem de R\$ 477 mil.

### Demonstração de Fluxo de Caixa

**Atividades Operacionais:** Em maio os recebimentos de clientes foram menores, contudo, a utilização de insumos que já encontravam-se nos estoques auxiliou positivamente o caixa. Embora não represente movimentação efetiva de caixa, cabe destacar que ocorreram ajustes em "Outros Ativos" pela inclusão impostos a recuperar. Os recursos foram utilizados sobretudo para pagamento das obrigações sociais, trabalhistas e tributárias.

**Atividades de Investimento:** O valor de R\$ 12.629 refere-se à encargos com depreciações, majoritariamente Prédios e Benfeitorias - R\$ 4.399,76. As movimentações não ficaram esclarecidas.

	03/2021	04/2021	05/2021
<b>Caixa aplicado nas atividades operacionais</b>	<b>- 399.665</b>	<b>- 1.431</b>	<b>-</b>
<b>Das operações</b>	<b>- 8.802.126</b>	<b>4.553.700</b>	<b>56.699</b>
Lucro líquido (prejuízo) do exercício	- 8.815.220	4.541.071	43.674
Depreciações e amortizações	13.093	12.629	13.025
<b>Redução (aumento) em:</b>	<b>- 206.304</b>	<b>- 2.974.237</b>	<b>209.800</b>
Contas a receber de clientes	461.192	- 197.095	- 24.084
Estoques	- 289.370	- 17.515	346.233
Outros ativos	- 378.126	- 2.759.627	- 112.349
<b>Aumento (redução) em:</b>	<b>8.608.765</b>	<b>- 1.580.894</b>	<b>- 266.499</b>
Fornecedores	5.034.709	62.629	- 70.403
Obrigações sociais, trabalhistas e tributárias	2.770.895	- 60.339	- 133.588
Outras contas a pagar	817.495	- 1.545.363	- 39.020
Parcelamento longo prazo	- 14.335	- 37.822	- 23.487
<b>Caixa gerado (aplicado) nas atividades de investimento</b>	<b>412.808</b>	<b>12.629</b>	<b>13.025</b>
Adições de ativo imobilizado e intangível	412.808	12.629	13.025
<b>Aumento (redução) líquido em caixa e equivalentes de caixa</b>	<b>13.143</b>	<b>11.198</b>	<b>13.025</b>
Saldo inicial de caixa e equivalentes de caixa	2.913	4.847	4.259
Saldo final de caixa e equivalentes de caixa	4.847	4.259	26.780
<b>Aumento (redução) líquido em caixa e equivalentes de caixa</b>	<b>1.934</b>	<b>- 587</b>	<b>22.520</b>

## 5. DÍVIDA TRIBUTÁRIA

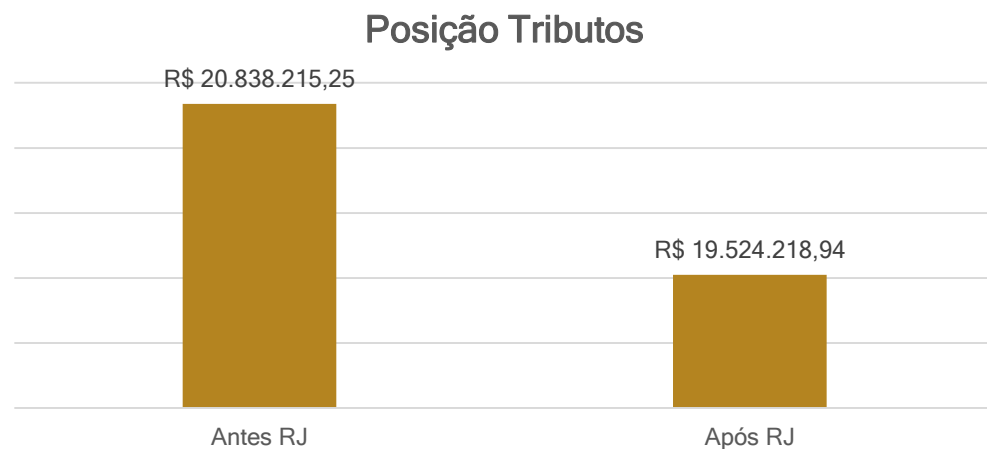
### Dívida Fiscal

A empresa ABC Shoes está pagando os impostos correntes, porém possui passivo tributário na esfera federal, segregado entre ativo a ser cobrado e ativo em cobrança, o qual não está sendo pago. Maiores detalhes podem ser contemplados no item “Passivo Extraconcursal”, na página 7.

Relevante ressaltar que existe uma diferença expressiva entre o total do passivo tributário federal em aberto **R\$ 27.521.638,60** e o passivo contabilizado pela empresa, **R\$ 19.524.218,94**, gerando assim diferença de R\$ 7.997.419,66 entre consulta de valores na Receita Federal e a contabilidade da Recuperanda. Isso se deve a dívidas ainda não ajuizadas as quais, ainda permanecem em trânsito processual.

Há também passivo tributário na esfera estadual, composto por ICMS, que está sendo pago mensalmente.

O passivo tributário contabilizado da Recuperanda soma **R\$ 19.524.218,94**, sendo que deste montante, 40,42% está parcelado com pagamentos ativos. Abaixo segue a posição de tributos em aberto da empresa, conforme balanço de abril de 2021:



Posição Tributos Municipais	
ISS Retido	21
Parcelamento ISS	59
<b>Total</b>	<b>80</b>

Posição Tributos Estaduais	
ICMS a recolher	21.556
ICMS parcelamento 91100203900	171.267
ICMS parcelamento 91100162626	326.035
ICMS parcelamento 91100162642	151.448
ICMS parcelamento 201100227865	1.069.290
ICMS parcelamento 20110027857	420.121
<b>Total</b>	<b>2.159.717</b>

Posição Tributos Federais	
IPI	407.347
FCP	31
IRRF	217.513
PIS	712.638
COFINS	3.057.117
INSS Receita Bruta	2.597.587
INSS serviços	224
CSRF	21.786
IRPJ Diferido	1.992.798
CSLL Diferido	717.407
FGTS	1.887.216
Simplex Nacional	127.487
Parcelamento Simplex Nacional	89.348
Processo Fiscais	5.535.922
<b>Total</b>	<b>17.364.422</b>

## 6. PLANO DE RECUPERAÇÃO JUDICIAL

### Meios de Recuperação

MEIOS DE RECUPERAÇÃO
Dilatação de prazos das obrigações devidas, com redução linear, negocial, de valor devidos, meio imprescindível, pela absoluta falta de capital para disponibilização imediata para pagamento dos créditos.
Modificação dos órgãos administrativos da empresa, conforme item abaixo, com corte nas despesas operacionais, visando agilidade na tomada de decisões.
Equalização de encargos financeiros relativos a financiamentos.

### Proposta de Pagamento

CLASSE I - CREDORES TRABALHISTAS					
SUBCLASSE	PRAZO	CARÊNCIA	TAXA DE JUROS	DESÁGIO	OBSERVAÇÕES
Créditos trabalhistas em geral	12 meses	30 dias	TR	50%	a partir da decisão homologatória da aprovação do plano de recuperação judicial
Créditos trabalhistas constituídos nos 3 (três) meses anteriores ao pedido de recuperação judicial, até o limite de 5 (cinco) salários-mínimos	30 dias	Não	Não	Não	a partir da decisão homologatória da aprovação do plano de recuperação judicial
CLASSE II - GARANTIA REAL					
SUBCLASSE	PRAZO	CARÊNCIA	TAXA DE JUROS	DESÁGIO	OBSERVAÇÕES
Não	120 meses	36 meses	TR	85%	a partir da decisão homologatória da aprovação do plano de recuperação judicial
CLASSE III - QUIROGRAFÁRIO					
SUBCLASSE	PRAZO	CARÊNCIA	TAXA DE JUROS	DESÁGIO	OBSERVAÇÕES
Não	120 meses	36 meses	TR	85%	a partir da decisão homologatória da aprovação do plano de recuperação judicial
CLASSE IV - MICROEMPRESA e EPP					
SUBCLASSE	PRAZO	CARÊNCIA	TAXA DE JUROS	DESÁGIO	OBSERVAÇÕES
Não	120 meses	18 meses	TR	85%	a partir da decisão homologatória da aprovação do plano de recuperação judicial





MEDEIROS  
& MEDEIROS  
COSTA BEBER  
ADMINISTRAÇÃO JUDICIAL

# ANEXOS

RECUPERAÇÃO  
JUDICIAL



RELATÓRIO MENSAL DE  
ATIVIDADES

I - DEMONSTRAÇÕES CONTÁBEIS DE MAIO DE 2021.



**MEDEIROS  
& MEDEIROS  
COSTA BEBER**  
ADMINISTRAÇÃO JUDICIAL

administradorjudicial.adv.br

CENTRAL DE ATENDIMENTO: **0800 150 1111**


PORTO ALEGRE / RS

NOVO HAMBURGO / RS


SÃO PAULO / SP

CAXIAS DO SUL / RS

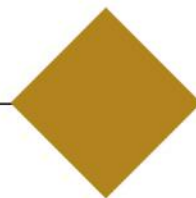
BLUMENAU / SC



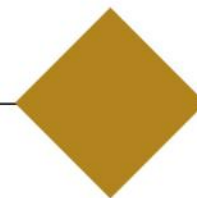
AV. DR. NILO PEÇANHA, 2900/701  
TORRE COMERCIAL IGUATEMI BUSINESS  
BAIRRO CHÁCARA DAS PEDRAS  
CEP: 91330-001



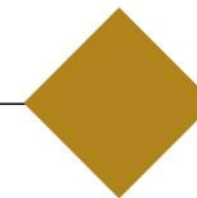
RUA JÚLIO DE CASTILHOS, 679/111  
CENTRO EXECUTIVO TORRE PRATA  
BAIRRO CENTRO  
CEP: 93510-130



AV. NACÕES UNIDAS, 12399/133 B  
ED. COMERCIAL LANDMARK  
BAIRRO BROOKLIN NOVO  
CEP: 04578-000



AV. ITÁLIA, 482/501  
ED. DOMÊNICA VERDI  
BAIRRO SÃO PELEGRINO  
CEP: 95010-040



RUA DR. ARTUR BALSINI, 107  
BBC BLUMENAU  
BAIRRO VELHA  
CEP: 89036-240

Empresa: ABC SHOES INDUSTRIA E COMERCIO DE CALCADOS LTDA" EM RECURERAÇ Emp.: 496  
 CNPJ: 86.154.119/0001-34 IE: 250090589 Fone: (483)26544-53  
 Endereço: RUA JOSE MARCELINO FRANCO, 313 CEP: 88.240-000  
 Bairro: JARDIM SAO PAULO Período: 01/05/2021 a 31/05/2021  
 Cidade: SAO JOAO BATISTA - SC Data do NIRE: 11/07/2019  
 NIRE: 42200045983  
 Página: 00001

**BALANCETE DE VERIFICAÇÃO LEVANTADO EM: 31/05/2021**

**ATIVO**

Contas Contábeis	Saldo Anterior	Débitos	Créditos	Saldo Atual
<b>1 ATIVO</b>	<b>25.947.540,32</b>	<b>4.494.849,99</b>	<b>(4.724.174,57)</b>	<b>25.718.215,74</b>
<b>2 ATIVO CIRCULANTE</b>	<b>16.059.631,10</b>	<b>4.494.799,99</b>	<b>(4.711.149,94)</b>	<b>15.843.281,15</b>
<b>3 DISPONÍVEL</b>	<b>1.907.596,38</b>	<b>2.209.766,61</b>	<b>(2.192.653,38)</b>	<b>1.924.709,61</b>
<b>4 CAIXA</b>	<b>4.259,47</b>	<b>316.756,50</b>	<b>(294.236,11)</b>	<b>26.779,86</b>
5 Caixa	4.123,23	135.479,97	(113.506,13)	26.097,07
691951 Caixa - Filial 11	59,12	70.539,49	(70.478,14)	120,47
691953 Caixa - Filial 13	77,12	110.737,04	(110.251,84)	562,32
<b>639615 CHEQUES</b>	<b>1.756.179,06</b>	<b>33.860,55</b>	<b>(58.385,28)</b>	<b>1.731.654,33</b>
639616 Cheques Diversos	1.756.179,06	33.860,55	(58.385,28)	1.731.654,33
<b>7 BANCOS</b>	<b>2.916,06</b>	<b>1.674.651,82</b>	<b>(1.669.394,58)</b>	<b>8.173,30</b>
1348 Banco do Brasil - Neumarkt - cc nº 3.084-8	1.089,84	57.669,53	(57.359,96)	1.399,41
1352 Banco do Brasil - Mueller - cc nº 3.086-4	624,67	83.671,47	(80.270,10)	4.026,04
646206 Cooperativa de Crédito - VIACREDI	1.201,55	515.432,05	(513.885,75)	2.747,85
<b>17 APLICAÇÕES FINANCEIRAS DE LIQUIDEZ IMEDIATA</b>	<b>144.241,79</b>	<b>184.497,74</b>	<b>(170.637,41)</b>	<b>158.102,12</b>
1355 Banco do Brasil - cc nº 3.082-1	144.241,79	184.497,74	(170.637,41)	158.102,12
<b>246 CLIENTES</b>	<b>5.153.725,61</b>	<b>1.657.993,80</b>	<b>(1.633.909,43)</b>	<b>5.177.809,98</b>
<b>247 CLIENTES NACIONAIS</b>	<b>7.253.329,82</b>	<b>1.099.079,14</b>	<b>(1.048.938,93)</b>	<b>7.303.470,03</b>
1356 Clientes Diversos Nacionais	2.920.213,45	0,00	(68.888,96)	2.851.324,49
<b>621527 (-) DUPLICATAS DESCONTADAS</b>	<b>(2.099.604,21)</b>	<b>558.914,66</b>	<b>(584.970,50)</b>	<b>(2.125.660,05)</b>
621528 (-) Duplicatas Descontadas	(298.429,67)	0,00	0,00	(298.429,67)
1365 (-) Delmont	(169.539,38)	92.907,54	0,00	(76.631,84)
1368 (-) Novax	(1.451.744,54)	459.854,42	(584.970,50)	(1.576.860,62)
1549 (-) AJAXJUD	(173.737,92)	0,00	0,00	(173.737,92)
<b>32 CRÉDITOS</b>	<b>5.972.340,61</b>	<b>562.014,13</b>	<b>(472.026,21)</b>	<b>6.062.328,53</b>
<b>33 DUPLICATAS A RECEBER</b>	<b>346.090,69</b>	<b>175.501,67</b>	<b>(155.205,10)</b>	<b>366.387,26</b>
675218 Cartão de Crédito Cielo	346.090,69	175.501,67	(155.205,10)	366.387,26
<b>40 ADIANTAMENTOS</b>	<b>17.795,13</b>	<b>110.492,50</b>	<b>(103.035,66)</b>	<b>25.251,97</b>
41 Adiantamentos a Fornecedores	15.881,13	109.810,85	(100.440,01)	25.251,97
<b>64 OUTROS CRÉDITOS</b>	<b>102.557,67</b>	<b>7.251,81</b>	<b>0,00</b>	<b>109.809,48</b>
621716 Saldo de Bloqueio Judicial	80.800,21	7.251,81	0,00	88.052,02
1513 Depósito Judicial	21.757,46	0,00	0,00	21.757,46
<b>85 IMPOSTOS A COMPENSAR/DEDUZIR DO IMPOSTO A RECOLHER</b>	<b>4.273.733,13</b>	<b>8.296,57</b>	<b>(19.400,00)</b>	<b>4.262.629,70</b>
1551 PIS/COFINS a Compensar/Deduzir Mandado de Segurança 5004470-60.2017.4.04.7205	4.273.733,13	8.296,57	(19.400,00)	4.262.629,70
<b>150 CRÉDITOS ENTRE ESTABELECIMENTOS DA MESMA EMPRESA</b>	<b>1.232.163,99</b>	<b>83.954,65</b>	<b>(17.868,52)</b>	<b>1.298.250,12</b>
619845 Transferencia de mercadoria Matriz/Filial	934.320,63	54.594,97	(5.436,10)	983.479,50
1317 Créditos Com a Matriz	272.733,36	12.659,68	(8.982,42)	276.410,62
1334 Créditos Com Filial - 11	25.110,00	16.700,00	(3.450,00)	38.360,00
<b>1313 ESTOQUES DE MERCADORIAS E PRODUTOS</b>	<b>3.022.803,12</b>	<b>65.025,45</b>	<b>(411.258,90)</b>	<b>2.676.569,67</b>
<b>112 ESTOQUES DE MERCADORIAS E PRODUTOS</b>	<b>3.022.803,12</b>	<b>65.025,45</b>	<b>(411.258,90)</b>	<b>2.676.569,67</b>
<b>113 MATÉRIA PRIMA</b>	<b>2.382.497,60</b>	<b>4.994,38</b>	<b>(89.065,53)</b>	<b>2.298.426,45</b>
115 Matéria Prima em Geral a Prazo	2.382.497,60	4.994,38	(89.065,53)	2.298.426,45
<b>121 PRODUTOS ACABADOS</b>	<b>341.613,43</b>	<b>0,00</b>	<b>(176.449,78)</b>	<b>165.163,65</b>

Empresa: ABC SHOES INDUSTRIA E COMERCIO DE CALCADOS LTDA" EM RECURERAÇ Emp.: 496  
 CNPJ: 86.154.119/0001-34 IE: 250090589 Fone: (483)26544-53  
 Endereço: RUA JOSE MARCELINO FRANCO, 313 CEP: 88.240-000  
 Bairro: JARDIM SAO PAULO Período: 01/05/2021 a 31/05/2021  
 Cidade: SAO JOAO BATISTA - SC Data do NIRE: 11/07/2019  
 NIRE: 42200045983  
 Página: 00002

**BALANCETE DE VERIFICAÇÃO LEVANTADO EM: 31/05/2021**

**ATIVO**

Contas Contábeis	Saldo Anterior	Débitos	Créditos	Saldo Atual
122 Produtos Acabados em Geral	341.613,43	0,00	(176.449,78)	165.163,65
<b>131 MERCADORIAS PARA REVENDA</b>	<b>298.692,09</b>	<b>60.031,07</b>	<b>(145.743,59)</b>	<b>212.979,57</b>
251 Mercadoria para Revenda em Geral a Prazo	298.692,09	60.031,07	(145.743,59)	212.979,57
<b>152 DESPESAS DO EXERCÍCIO SEGUINTE PAGAS ANTEC.</b>	<b>3.165,38</b>	<b>0,00</b>	<b>(1.302,02)</b>	<b>1.863,36</b>
<b>154 DESPESAS ANTECIPADAS</b>	<b>3.165,38</b>	<b>0,00</b>	<b>(1.302,02)</b>	<b>1.863,36</b>
155 Seguros a Apropriar	3.165,38	0,00	(1.302,02)	1.863,36
<b>432 ATIVO NÃO CIRCULANTE</b>	<b>9.887.909,22</b>	<b>50,00</b>	<b>(13.024,63)</b>	<b>9.874.934,59</b>
<b>181 INVESTIMENTOS</b>	<b>250,00</b>	<b>50,00</b>	<b>0,00</b>	<b>300,00</b>
<b>616077 INVESTIMENTOS</b>	<b>250,00</b>	<b>50,00</b>	<b>0,00</b>	<b>300,00</b>
646210 Quotas de capital - VIACREDI	250,00	50,00	0,00	300,00
<b>188 ATIVO IMOBILIZADO</b>	<b>9.887.659,22</b>	<b>0,00</b>	<b>(13.024,63)</b>	<b>9.874.634,59</b>
<b>189 BENS E DIREITOS EM USO</b>	<b>12.280.608,11</b>	<b>0,00</b>	<b>0,00</b>	<b>12.280.608,11</b>
190 Terrenos	8.660.180,00	0,00	0,00	8.660.180,00
191 Prédios e Benfeitorias	1.420.048,40	0,00	0,00	1.420.048,40
192 Máquinas e Instalações	1.319.277,58	0,00	0,00	1.319.277,58
276 Sistemas Aplicativos - Software	49.554,55	0,00	0,00	49.554,55
193 Móveis e Utensílios	577.932,79	0,00	0,00	577.932,79
194 Computadores e Periféricos	229.814,79	0,00	0,00	229.814,79
196 Veículos	15.000,00	0,00	0,00	15.000,00
244 Ferramentas	8.800,00	0,00	0,00	8.800,00
<b>208 DEPRECIações, AMORTIZAções E EXAUSTÃO ACUMULADA</b>	<b>(2.392.948,89)</b>	<b>0,00</b>	<b>(13.024,63)</b>	<b>(2.405.973,52)</b>
209 (-)Depreciação Acumulada Prédios e Benfeitorias	(455.930,55)	0,00	(4.546,39)	(460.476,94)
210 (-)Depreciação Acumulada Máquinas/Instal.	(1.228.321,43)	0,00	(3.391,84)	(1.231.713,27)
277 (-) Depreciação Acumulada Sistesma/Aplic/Software	(49.554,55)	0,00	0,00	(49.554,55)
211 (-)Depreciação Acumulada Móveis e Utensílios	(462.525,10)	0,00	(3.040,82)	(465.565,92)
212 (-)Depreciação Acumulada Computadores/Periféricos	(186.888,48)	0,00	(1.790,78)	(188.679,26)
214 (-)Depreciação Acumulada Veículos	(928,78)	0,00	(254,80)	(1.183,58)
250 (-) Depreciação Acumulada de Ferramenta	(8.800,00)	0,00	0,00	(8.800,00)
<b>80000 ATIVO TRANSITÓRIO</b>	<b>68.406,13</b>	<b>144.265,04</b>	<b>(165.028,60)</b>	<b>47.642,57</b>
<b>80001 REMESSAS PARA INDUSTRIALIZACAO</b>	<b>11.672,85</b>	<b>114.939,23</b>	<b>(103.560,58)</b>	<b>23.051,50</b>
<b>80102 REMESSAS PARA INDUSTRIALIZAÇÃO</b>	<b>11.672,85</b>	<b>114.939,23</b>	<b>(103.560,58)</b>	<b>23.051,50</b>
80002 Remessas para Industrializacao a retornar	11.672,85	114.939,23	(103.560,58)	23.051,50
<b>80010 MERCADORIAS RECEBIDAS PARA INDUSTRIALIZAÇÃO</b>	<b>3,12</b>	<b>0,00</b>	<b>0,00</b>	<b>3,12</b>
<b>80103 MERCADORIAS RECEBIDAS PARA INDUSTRIALIZAÇÃO</b>	<b>3,12</b>	<b>0,00</b>	<b>0,00</b>	<b>3,12</b>
80011 Mercadoria Recebida p\ Industrialização	3,12	0,00	0,00	3,12
<b>80020 MERCADORIAS/BENS ENVIADAS PARA CONCERTO</b>	<b>5.905,08</b>	<b>3.371,52</b>	<b>(4.666,60)</b>	<b>4.610,00</b>
<b>80104 MERCADORIAS/BENS ENVIADAS P/ CONCERTO</b>	<b>5.905,08</b>	<b>3.371,52</b>	<b>(4.666,60)</b>	<b>4.610,00</b>
80021 Mercadorias Enviadas para Concerto\Troca\Garantia	5.905,08	3.371,52	(4.666,60)	4.610,00
<b>80030 MERCADORIAS/Bens RECEBIDAS PARA CONCERTO</b>	<b>19.399,97</b>	<b>19.424,57</b>	<b>(20.666,42)</b>	<b>18.158,12</b>
<b>80105 MERCADORIAS/BENS RECEBIDAS P/ CONCERTO</b>	<b>19.399,97</b>	<b>19.424,57</b>	<b>(20.666,42)</b>	<b>18.158,12</b>

Empresa: ABC SHOES INDUSTRIA E COMERCIO DE CALCADOS LTDA" EM RECURERAÇ Emp.: 496  
 ão JUDICIAL"  
 CNPJ: 86.154.119/0001-34 IE: 250090589 Fone: (483)26544-53  
 Endereço: RUA JOSE MARCELINO FRANCO, 313 CEP: 88.240-000  
 Bairro: JARDIM SAO PAULO Período: 01/05/2021 a 31/05/2021  
 Cidade: SAO JOAO BATISTA - SC Data do NIRE: 11/07/2019  
 NIRE: 42200045983  
 Página: 00003

**BALANCETE DE VERIFICAÇÃO LEVANTADO EM: 31/05/2021**

**ATIVO**

Contas Contábeis	Saldo Anterior	Débitos	Créditos	Saldo Atual
80031 Mercadorias\Bens Recebidas para Conserto\Troca\Garantia	19.399,97	19.424,57	(20.666,42)	18.158,12
<b>80040 MERCADORIA RECEBIDA PARA DEMONSTRAÇÃO</b>	<b>14,40</b>	<b>0,00</b>	<b>0,00</b>	<b>14,40</b>
<b>80106 MERCADORIA RECEBIDA PARA DEMONSTRAÇÃO</b>	<b>14,40</b>	<b>0,00</b>	<b>0,00</b>	<b>14,40</b>
80041 Mercadoria Recebida p\ Demonstração	14,40	0,00	0,00	14,40
<b>80070 MERCADORIA ENVIADA PARA DEMONSTRAÇÃO</b>	<b>3.410,71</b>	<b>6.529,72</b>	<b>(8.135,00)</b>	<b>1.805,43</b>
<b>80109 MERCADORIA ENVIADA PARA DEMONSTRAÇÃO</b>	<b>3.410,71</b>	<b>6.529,72</b>	<b>(8.135,00)</b>	<b>1.805,43</b>
80071 Mercadoria Enviada para Demonstração\Exposição	3.410,71	6.529,72	(8.135,00)	1.805,43

MARLI ANA  
 TRAINOTTI:61347213953

Assinado de forma digital por  
 MARLI ANA  
 TRAINOTTI:61347213953  
 Dados: 2021.06.18 11:09:11 -03'00'

SOCIO ADMINISTRADOR: CLAUDIO CESAR BOOZ  
 RG: 1604140/SSP  
 CPF: 743.595.689-91

CONTADORA: MARLI ANA TRAINOTTI  
 CPF: 613.472.139-53  
 CRC: SC022447O2 SC  
 RG: 1.925.257/SSP/SC

Empresa: ABC SHOES INDUSTRIA E COMERCIO DE CALCADOS LTDA" EM RECURERAÇ Emp.: 496  
 CNPJ: 86.154.119/0001-34 IE: 250090589 Fone: (483)26544-53  
 Endereço: RUA JOSE MARCELINO FRANCO, 313 CEP: 88.240-000  
 Bairro: JARDIM SAO PAULO Período: 01/05/2021 a 31/05/2021  
 Cidade: SAO JOAO BATISTA - SC Data do NIRE: 11/07/2019  
 NIRE: 42200045983  
 Página: 00004

**BALANCETE DE VERIFICAÇÃO LEVANTADO EM: 31/05/2021**

**P A S S I V O**

Contas Contábeis	Saldo Anterior	Débitos	Créditos	Saldo Atual
<b>300 P A S S I V O</b>	<b>25.947.540,32</b>	<b>(2.770.352,25)</b>	<b>2.541.027,67</b>	<b>25.718.215,74</b>
<b>301 PASSIVO CIRCULANTE</b>	<b>39.611.455,49</b>	<b>(1.319.712,27)</b>	<b>1.070.200,36</b>	<b>39.361.943,58</b>
<b>302 EMPRÉSTIMOS E FINANCIAMENTOS</b>	<b>9.415.126,07</b>	<b>0,00</b>	<b>0,00</b>	<b>9.415.126,07</b>
303 Banco do Brasil S.A	1.509.669,21	0,00	0,00	1.509.669,21
616755 Empréstimo GiroCaixa Fácil	273.600,00	0,00	0,00	273.600,00
675828 Empréstimo - Banco Safra	1.380.838,74	0,00	0,00	1.380.838,74
1381 Santander Incorporada	2.061.384,77	0,00	0,00	2.061.384,77
1383 Bradesco Capital de Giro	171.037,07	0,00	0,00	171.037,07
1385 Banco Itaú Unibanco S/A	2.585.995,71	0,00	0,00	2.585.995,71
1388 Mutuo Marcos Fabio Poscai	150.439,03	0,00	0,00	150.439,03
1392 ACC - Banco do Brasil SA	932.161,54	0,00	0,00	932.161,54
1509 Mutuo GUINCHOS NH TRANSPORTES LTDA	350.000,00	0,00	0,00	350.000,00
<b>310 FORNECEDORES</b>	<b>8.989.763,83</b>	<b>(558.839,11)</b>	<b>488.435,62</b>	<b>8.919.360,34</b>
<b>434 FORNECEDORES NACIONAIS</b>	<b>8.989.763,83</b>	<b>(558.839,11)</b>	<b>488.435,62</b>	<b>8.919.360,34</b>
620572 Fornecedores Diversos	6.670.644,28	0,00	0,00	6.670.644,28
<b>312 OBRIGAÇÕES TRABALHISTAS E SOCIAIS</b>	<b>13.995.326,44</b>	<b>(264.234,97)</b>	<b>189.894,35</b>	<b>13.920.985,82</b>
314 Salários a Pagar	2.917.680,44	(152.877,92)	101.315,72	2.866.118,24
315 Previdência Social a Pagar	5.210.107,38	(32.721,76)	20.250,97	5.197.636,59
616079 INSS Receita Bruta	2.605.703,66	(18.741,55)	10.625,32	2.597.587,43
316 FGTS a Pagar	1.891.888,69	(19.442,42)	14.769,25	1.887.215,52
318 Contribuições Sindicais a Recolher	70.243,86	(1.431,93)	1.110,90	69.922,83
1204 Rescisões a pagar	1.299.702,41	(31.379,39)	34.182,19	1.302.505,21
<b>319 OBRIGAÇÕES FISCAIS/TRIBUTÁRIAS</b>	<b>4.456.917,67</b>	<b>(228.818,66)</b>	<b>210.134,66</b>	<b>4.438.233,67</b>
320 ICMS a Recolher	38.486,99	(150.027,27)	133.095,95	21.555,67
321 IPI a Recolher	408.031,71	(2.217,73)	1.533,29	407.347,27
1398 FCP - Outros Estados	31,08	0,00	0,00	31,08
323 IRRF a Recolher	218.179,18	(2.348,20)	1.681,92	217.512,90
325 PIS a Recolher	712.924,80	(13.216,38)	12.929,56	712.637,98
326 COFINS a Recolher	3.057.199,04	(59.719,54)	59.637,57	3.057.117,07
331 INSS Retido s/ Serviços de Terceiros	224,20	0,00	0,00	224,20
332 ISS Retido s/Serviços de Terceiros	159,83	(143,36)	4,81	21,28
350 CSRF a Recolher	21.680,84	(711,78)	817,16	21.786,22
<b>334 OUTRAS OBRIGAÇÕES</b>	<b>250.800,09</b>	<b>(110.031,21)</b>	<b>63.843,05</b>	<b>204.611,93</b>
337 Energia Elétrica a Pagar	102.781,34	(19.354,07)	19.354,07	102.781,34
1400 Convenio SC CARD	23.333,32	0,00	0,00	23.333,32
338 Telefone a Pagar e Dívidas	1.669,52	(2.980,07)	2.980,07	1.669,52
340 Aluguéis a Pagar	118.704,75	(82.058,10)	35.869,94	72.516,59
999 Pró-Labore a Pagar	4.311,16	(4.311,16)	4.311,16	4.311,16
<b>352 VENDAS ANTECIPADAS</b>	<b>265.588,59</b>	<b>(60.883,59)</b>	<b>0,00</b>	<b>204.705,00</b>
614540 Adiantamento Clientes	265.588,59	(60.883,59)	0,00	204.705,00
<b>356 PARCELAMENTOS DE OBRIGAÇÕES SOCIAIS/FISCAIS/TRIBUTÁRIA</b>	<b>89.407,46</b>	<b>(875,67)</b>	<b>0,00</b>	<b>88.531,79</b>
1517 Parcelamento Simples Nacional PHBZ Comércio de Calçados EIRELI	89.348,36	(875,67)	0,00	88.472,69
621698 Parcelamento ISS	59,10	0,00	0,00	59,10
<b>369 PROVISÕES</b>	<b>855.088,40</b>	<b>(16.887,59)</b>	<b>33.938,03</b>	<b>872.138,84</b>
370 Férias	683.633,88	(11.001,18)	15.935,55	688.568,25
371 13º Salário	51.761,84	(4.572,09)	13.227,53	60.417,28
372 Fgts 13º Salário e Férias	61.076,39	(1.165,85)	2.316,20	62.226,74
431 Inss sobre Férias e 13º Salário	58.616,29	(148,47)	2.458,75	60.926,57
<b>373 OBRIGAÇÕES ENTRE ESTABELECIMENTOS</b>	<b>1.293.436,94</b>	<b>(79.141,47)</b>	<b>83.954,65</b>	<b>1.298.250,12</b>
619846 Transferencia de mercadoria Matriz/Filial	995.593,58	(66.709,05)	54.594,97	983.479,50
691960 Débitos Com Filial - 11	116.109,90	(3.578,59)	12.659,68	125.190,99
691962 Débitos Com Filial - 13	181.733,46	(8.853,83)	16.700,00	189.579,63
<b>375 PASSIVO NÃO CIRCULANTE</b>	<b>10.688.067,67</b>	<b>(23.486,94)</b>	<b>0,00</b>	<b>10.664.580,73</b>
<b>376 OBRIGAÇÕES EXIGÍVEIS A LONGO PRAZO</b>	<b>10.688.067,67</b>	<b>(23.486,94)</b>	<b>0,00</b>	<b>10.664.580,73</b>

Empresa: ABC SHOES INDUSTRIA E COMERCIO DE CALCADOS LTDA" EM RECURERAÇ Emp.: 496  
 CNPJ: 86.154.119/0001-34 IE: 250090589 Fone: (483)26544-53  
 Endereço: RUA JOSE MARCELINO FRANCO, 313 CEP: 88.240-000  
 Bairro: JARDIM SAO PAULO Período: 01/05/2021 a 31/05/2021  
 Cidade: SAO JOAO BATISTA - SC Data do NIRE: 11/07/2019  
 NIRE: 42200045983  
 Página: 00005

**BALANCETE DE VERIFICAÇÃO LEVANTADO EM: 31/05/2021**

**PASSIVO**

Contas Contábeis	Saldo Anterior	Débitos	Créditos	Saldo Atual	
<b>383</b>	<b>OUTRAS OBRIGAÇÕES</b>	<b>2.867.401,42</b>	<b>0,00</b>	<b>0,00</b>	<b>2.867.401,42</b>
1416	IRPJ Diferido	1.992.798,10	0,00	0,00	1.992.798,10
1417	CSLL Diferido	717.407,32	0,00	0,00	717.407,32
1418	Contingencias	157.196,00	0,00	0,00	157.196,00
<b>386</b>	<b>PARCELAMENTO OBRIGAÇÕES SOCIAIS/FISCAIS/TRIBUTÁRIAS</b>	<b>7.820.666,25</b>	<b>(23.486,94)</b>	<b>0,00</b>	<b>7.797.179,31</b>
1410	ICMS Parcelado nº 91100203900	171.267,29	(4.391,61)	0,00	166.875,68
1411	Processos Fiscais	5.535.922,18	0,00	0,00	5.535.922,18
1412	ICMS Parcelado nº 91100162626	326.034,87	0,00	0,00	326.034,87
1413	ICMS Parcelado nº 91100162642	151.448,38	0,00	0,00	151.448,38
1415	Simplex Federal	127.486,88	0,00	0,00	127.486,88
1430	ICMS Parcelado nº 201100227865	1.082.998,82	(13.708,85)	0,00	1.069.289,97
1431	ICMS Parcelado nº 201100227857	425.507,83	(5.386,48)	0,00	420.121,35
<b>396</b>	<b>PATRIMÔNIO LÍQUIDO</b>	<b>(24.351.982,84)</b>	<b>(1.427.153,04)</b>	<b>1.470.827,31</b>	<b>(24.308.308,57)</b>
<b>397</b>	<b>CAPITAL SOCIAL</b>	<b>2.721.000,00</b>	<b>0,00</b>	<b>0,00</b>	<b>2.721.000,00</b>
<b>398</b>	<b>CAPITAL SOCIAL REALIZADO</b>	<b>2.721.000,00</b>	<b>0,00</b>	<b>0,00</b>	<b>2.721.000,00</b>
399	Capital Subscrito e Integralizado	2.721.000,00	0,00	0,00	2.721.000,00
<b>402</b>	<b>RESERVAS</b>	<b>5.260.986,98</b>	<b>0,00</b>	<b>0,00</b>	<b>5.260.986,98</b>
<b>405</b>	<b>RESERVAS DE REAVALIAÇÃO</b>	<b>7.971.192,40</b>	<b>0,00</b>	<b>0,00</b>	<b>7.971.192,40</b>
406	Reservas de Reavaliação de Bens	7.971.192,40	0,00	0,00	7.971.192,40
<b>1419</b>	<b>RESERVA DE AGIO</b>	<b>(2.710.205,42)</b>	<b>0,00</b>	<b>0,00</b>	<b>(2.710.205,42)</b>
1420	IRPJ Diferido	(1.992.798,10)	0,00	0,00	(1.992.798,10)
1421	CSLL Diferido	(717.407,32)	0,00	0,00	(717.407,32)
<b>413</b>	<b>RESULTADO ACUMULADO</b>	<b>(32.333.969,82)</b>	<b>(1.427.153,04)</b>	<b>1.470.827,31</b>	<b>(32.290.295,55)</b>
<b>414</b>	<b>LUCROS OU PREJUÍZOS ACUMULADOS</b>	<b>(32.333.969,82)</b>	<b>(1.427.153,04)</b>	<b>1.470.827,31</b>	<b>(32.290.295,55)</b>
416	(-)Prejuízos Acumulados	(27.498.402,83)	0,00	0,00	(27.498.402,83)
417	Resultado do Exercício - Período Anterior ao Balanço	(4.835.566,99)	0,00	0,00	(4.835.566,99)
418	Resultado do Exercício - Período do Balanço	0,00	(1.427.153,04)	1.470.827,31	43.674,27
<b>90000</b>	<b>PASSIVO TRANSITÓRIO</b>	<b>68.406,12</b>	<b>(165.028,60)</b>	<b>144.265,04</b>	<b>47.642,56</b>
<b>90001</b>	<b>REMESSAS PARA INDUSTRIALIZACAO</b>	<b>11.672,84</b>	<b>(103.560,58)</b>	<b>114.939,23</b>	<b>23.051,49</b>
<b>90102</b>	<b>REMESSAS PARA INDUSTRIALIZACAO</b>	<b>11.672,84</b>	<b>(103.560,58)</b>	<b>114.939,23</b>	<b>23.051,49</b>
90002	Remessas para Industrialização a retornar	11.672,84	(103.560,58)	114.939,23	23.051,49
<b>90010</b>	<b>MERCADORIAS RECEBIDAS PARA INDUSTRIALIZAÇÃO</b>	<b>3,12</b>	<b>0,00</b>	<b>0,00</b>	<b>3,12</b>
<b>90103</b>	<b>MERCADORIAS RECEBIDAS PARA INDUSTRIALIZAÇÃO</b>	<b>3,12</b>	<b>0,00</b>	<b>0,00</b>	<b>3,12</b>
90011	Mercadoria Recebida p\ Industrialização	3,12	0,00	0,00	3,12
<b>90020</b>	<b>MERCADORIAS ENVIADAS PARA CONCERTO</b>	<b>5.905,08</b>	<b>(4.666,60)</b>	<b>3.371,52</b>	<b>4.610,00</b>
<b>90104</b>	<b>MERCADORIAS ENVIADAS PARA CONCERTO</b>	<b>5.905,08</b>	<b>(4.666,60)</b>	<b>3.371,52</b>	<b>4.610,00</b>
90021	Mercadorias Enviadas para Concerto\Troca\Garantia	5.905,08	(4.666,60)	3.371,52	4.610,00
<b>90030</b>	<b>MERCADORIAS RECEBIDAS PARA CONCERTO</b>	<b>19.399,97</b>	<b>(20.666,42)</b>	<b>19.424,57</b>	<b>18.158,12</b>
<b>90105</b>	<b>MERCADORIAS RECEBIDAS PARA CONCERTO</b>	<b>19.399,97</b>	<b>(20.666,42)</b>	<b>19.424,57</b>	<b>18.158,12</b>
90031	Mercadorias\Bens Recebidas para	19.399,97	(20.666,42)	19.424,57	18.158,12

Empresa: ABC SHOES INDUSTRIA E COMERCIO DE CALCADOS LTDA" EM RECURERAÇ Emp.: 496  
 ão JUDICIAL"  
 CNPJ: 86.154.119/0001-34 IE: 250090589 Fone: (483)26544-53  
 Endereço: RUA JOSE MARCELINO FRANCO, 313 CEP: 88.240-000  
 Bairro: JARDIM SAO PAULO Período: 01/05/2021 a 31/05/2021  
 Cidade: SAO JOAO BATISTA - SC Data do NIRE: 11/07/2019  
 NIRE: 42200045983  
 Página: 00006

**BALANCETE DE VERIFICAÇÃO LEVANTADO EM: 31/05/2021**

**P A S S I V O**

Contas Contábeis	Saldo Anterior	Débitos	Créditos	Saldo Atual
Conserto\Troca\Garantia				
<b>90040 MERCADORIA RECEBIDA PARA DEMONSTRAÇÃO</b>	<b>14,40</b>	<b>0,00</b>	<b>0,00</b>	<b>14,40</b>
<b>90106 MERCADORIA RECEBIDA PARA DEMONSTRAÇÃO</b>	<b>14,40</b>	<b>0,00</b>	<b>0,00</b>	<b>14,40</b>
90041 Mercadoria Recebida para Demonstração	14,40	0,00	0,00	14,40
<b>90070 MERCADORIA ENVIADA PARA DEMONSTRAÇÃO</b>	<b>3.410,71</b>	<b>(8.135,00)</b>	<b>6.529,72</b>	<b>1.805,43</b>
<b>90109 MERCADORIA ENVIADAS PARA DEMONSTRAÇÃO</b>	<b>3.410,71</b>	<b>(8.135,00)</b>	<b>6.529,72</b>	<b>1.805,43</b>
90071 Mercadoria Enviada para Demonstração\Exposição	3.410,71	(8.135,00)	6.529,72	1.805,43

**MARLI ANA**  
**TRAINOTTI:61347213**  
**953**

Assinado de forma digital por  
 MARLI ANA  
 TRAINOTTI:61347213953  
 Dados: 2021.06.18 11:09:46 -03'00'

SOCIO ADMINISTRADOR: CLAUDIO CESAR BOOZ  
 RG: 1604140/SSP  
 CPF: 743.595.689-91

CONTADORA: MARLI ANA TRAINOTTI  
 CPF: 613.472.139-53  
 CRC: SC02244702 SC  
 RG: 1.925.257/SSP/SC



Empresa: ABC SHOES INDUSTRIA E COMERCIO DE CALCADOS LTDA" EM RECURERAÇ Emp.: 496  
 CNPJ: 86.154.119/0001-34 IE: 250090589 Fone: (483)26544-53  
 Endereço: RUA JOSE MARCELINO FRANCO, 313 CEP: 88.240-000  
 Bairro: JARDIM SAO PAULO Período: 01/05/2021 a 31/05/2021  
 Cidade: SAO JOAO BATISTA - SC Data do NIRE: 11/07/2019  
 NIRE: 42200045983  
 Página: 00007

**DEMONSTRATIVO DE RESULTADO LEVANTADO EM: 01/05/2021 A 31/05/2021**

**DEMONSTRAÇÃO DO RESULTADO**

Contas Contábeis	Saldo Anterior	Débitos	Créditos	Saldo Atual
<b>600 RECEITA OPERACIONAL BRUTA</b>	<b>0,00</b>	<b>0,00</b>	<b>1.277.196,73</b>	<b>1.277.196,73</b>
<b>601 VENDA DE PRODUTOS</b>	<b>0,00</b>	<b>0,00</b>	<b>1.102.920,85</b>	<b>1.102.920,85</b>
602 Venda de Produtos - Mercado Interno	0,00	0,00	615.591,92	615.591,92
603 Venda de Produtos em Geral	0,00	0,00	615.591,92	615.591,92
<b>609 VENDA DE PRODUTOS - MERCADO EXTERNO</b>	<b>0,00</b>	<b>0,00</b>	<b>487.328,93</b>	<b>487.328,93</b>
610 Venda de produtos para Exportação em Geral	0,00	0,00	487.328,93	487.328,93
<b>1315 VENDAS DE MERCADORIAS</b>	<b>0,00</b>	<b>0,00</b>	<b>173.175,88</b>	<b>173.175,88</b>
<b>613 VENDAS DE MERCADORIAS</b>	<b>0,00</b>	<b>0,00</b>	<b>173.175,88</b>	<b>173.175,88</b>
614 Vendas de mercadorias em geral	0,00	0,00	173.175,88	173.175,88
<b>622 VENDA DE SERVIÇOS EM GERAL</b>	<b>0,00</b>	<b>0,00</b>	<b>1.100,00</b>	<b>1.100,00</b>
1187 Receita de Aluguel	0,00	0,00	1.100,00	1.100,00
<b>634 (-)DEDUÇÕES DA RECEITA BRUTA</b>	<b>0,00</b>	<b>(278.881,38)</b>	<b>18.012,17</b>	<b>(260.869,21)</b>
<b>635 DEVOLUÇÕES, DESCONTOS E ABATIMENTOS</b>	<b>0,00</b>	<b>(80.396,75)</b>	<b>17.482,01</b>	<b>(62.914,74)</b>
<b>636 Devoluções Sobre Vendas</b>	<b>0,00</b>	<b>(80.396,75)</b>	<b>17.482,01</b>	<b>(62.914,74)</b>
637 Devoluções de Vendas Mercado Interno	0,00	(67.030,00)	0,00	(67.030,00)
1012 ( - ) IPI sobre Devoluções de Vendas Mercado Interno	0,00	0,00	53,99	53,99
566 Devoluções Vendas Mercadorias - M.Interno	0,00	(12.434,11)	1.150,15	(11.283,96)
1011 ( - ) ICMS S/Devoluções de Vendas M.Interno	0,00	0,00	10.082,59	10.082,59
650648 ( - ) PIS S/Devoluções de Vendas M.Interno	0,00	(166,36)	1.105,10	938,74
650649 ( - ) COFINS S/Devoluções Vendas M.Interno	0,00	(766,28)	5.090,18	4.323,90
<b>646 IMPOSTOS INCIDENTES SOBRE VENDAS/SERVIÇOS</b>	<b>0,00</b>	<b>(198.484,63)</b>	<b>530,16</b>	<b>(197.954,47)</b>
647 IPI	0,00	(1.533,29)	530,16	(1.003,13)
648 ICMS	0,00	(132.852,23)	0,00	(132.852,23)
1327 ICMS Substituição Tributária	0,00	(514,40)	0,00	(514,40)
650 PIS	0,00	(11.327,27)	0,00	(11.327,27)
651 COFINS	0,00	(52.257,44)	0,00	(52.257,44)
<b>654 (=)RECEITA OPERACIONAL LÍQUIDA</b>	<b>0,00</b>	<b>(278.881,38)</b>	<b>1.295.208,90</b>	<b>1.016.327,52</b>
<b>655 (-)CUSTO DOS PRODUTOS E SERVIÇOS VENDIDOS</b>	<b>0,00</b>	<b>(804.036,90)</b>	<b>140.803,31</b>	<b>(663.233,59)</b>
<b>656 CUSTOS DOS PRODUTOS E SERVIÇOS VENDIDOS</b>	<b>0,00</b>	<b>(712.933,85)</b>	<b>133.474,37</b>	<b>(579.459,48)</b>
<b>657 COMPRA DE MATERIAIS</b>	<b>0,00</b>	<b>(261.235,97)</b>	<b>118.422,59</b>	<b>(142.813,38)</b>
660 Compra de Matéria Prima a Vista	0,00	(495,49)	0,00	(495,49)
253 Compra de Matéria Prima a Prazo	0,00	(260.496,76)	22.691,02	(237.805,74)
256 ( - ) ICMS sobre compra de Matéria prima a Vista	0,00	(243,72)	88.375,86	88.132,14
263 ( - ) ICMS sobre compra de Matéria prima a Prazo	0,00	0,00	6.595,29	6.595,29
257 ( - ) IPI sobre compra de matéria prima em geral	0,00	0,00	760,42	760,42
<b>1000 PRODUTOS SEMI ACABADOS E ACABADOS</b>	<b>0,00</b>	<b>(176.449,78)</b>	<b>0,00</b>	<b>(176.449,78)</b>
658 Produtos Acabados	0,00	(176.449,78)	0,00	(176.449,78)
<b>664 MÃO DE OBRA DIRETA</b>	<b>0,00</b>	<b>(159.264,33)</b>	<b>2.211,63</b>	<b>(157.052,70)</b>
<b>665 Remuneração</b>	<b>0,00</b>	<b>(98.555,22)</b>	<b>170,20</b>	<b>(98.385,02)</b>
667 Salários	0,00	(98.175,72)	170,20	(98.005,52)
668 Horas Extras	0,00	(379,50)	0,00	(379,50)
<b>669 Encargos Sociais</b>	<b>0,00</b>	<b>(31.361,51)</b>	<b>288,69</b>	<b>(31.072,82)</b>

Empresa: ABC SHOES INDUSTRIA E COMERCIO DE CALCADOS LTDA" EM RECURERAÇ Emp.: 496  
 CNPJ: 86.154.119/0001-34 IE: 250090589 Fone: (483)26544-53  
 Endereço: RUA JOSE MARCELINO FRANCO, 313 CEP: 88.240-000  
 Bairro: JARDIM SAO PAULO Período: 01/05/2021 a 31/05/2021  
 Cidade: SAO JOAO BATISTA - SC Data do NIRE: 11/07/2019  
 NIRE: 42200045983  
 Página: 00008

**DEMONSTRATIVO DE RESULTADO LEVANTADO EM: 01/05/2021 A 31/05/2021**

**DEMONSTRAÇÃO DO RESULTADO**

Contas Contábeis	Saldo Anterior	Débitos	Créditos	Saldo Atual
670 Previdência Social	0,00	(21.238,21)	148,47	(21.089,74)
671 FGTS	0,00	(10.123,30)	140,22	(9.983,08)
<b>679 Provisões</b>	<b>0,00</b>	<b>(29.347,60)</b>	<b>1.752,74</b>	<b>(27.594,86)</b>
680 Despesas com Ferias	0,00	(15.917,88)	1.001,57	(14.916,31)
681 Despesas com 13º Salário	0,00	(13.429,72)	751,17	(12.678,55)
<b>682 GASTOS GERAIS DE FABRICAÇÃO E SERVIÇOS VENDIDOS</b>	<b>0,00</b>	<b>(115.983,77)</b>	<b>12.840,15</b>	<b>(103.143,62)</b>
<b>701 OUTROS CUSTOS</b>	<b>0,00</b>	<b>(115.983,77)</b>	<b>12.840,15</b>	<b>(103.143,62)</b>
704 Energia Elétrica	0,00	(15.483,26)	4.122,05	(11.361,21)
710 Combustíveis e Lubrificantes	0,00	(1.470,22)	0,00	(1.470,22)
722 Serviços de Terceiros	0,00	(94.249,74)	8.718,10	(85.531,64)
726 Materiais Auxiliares e de Consumo	0,00	(4.623,32)	0,00	(4.623,32)
737 Peça de Reposição\Ferramentas em Geral	0,00	(157,23)	0,00	(157,23)
<b>738 CUSTO DAS MERCADORIAS VENDIDAS</b>	<b>0,00</b>	<b>(91.103,05)</b>	<b>7.328,94</b>	<b>(83.774,11)</b>
<b>739 MERCADORIAS PARA REVENDA</b>	<b>0,00</b>	<b>(91.103,05)</b>	<b>7.328,94</b>	<b>(83.774,11)</b>
1001 Compra de Mercadorias para Revenda a Prazo	0,00	(90.741,53)	7.328,94	(83.412,59)
1544 Despesas de Royalties	0,00	(361,52)	0,00	(361,52)
<b>814 (=)RESULTADO OPERACIONAL BRUTO</b>	<b>0,00</b>	<b>(1.082.918,28)</b>	<b>1.436.012,21</b>	<b>353.093,93</b>
<b>815 (-)DESPESAS OPERACIONAIS</b>	<b>0,00</b>	<b>(344.234,76)</b>	<b>25.845,03</b>	<b>(318.389,73)</b>
<b>816 DESPESAS COM VENDAS</b>	<b>0,00</b>	<b>(141.984,09)</b>	<b>23.889,29</b>	<b>(118.094,80)</b>
<b>817 GASTOS COM PESSOAL</b>	<b>0,00</b>	<b>(56.199,77)</b>	<b>14.927,07</b>	<b>(41.272,70)</b>
<b>818 Remuneração</b>	<b>0,00</b>	<b>(28.905,27)</b>	<b>0,00</b>	<b>(28.905,27)</b>
820 Salários	0,00	(26.264,27)	0,00	(26.264,27)
821 Horas Extras	0,00	(2.641,00)	0,00	(2.641,00)
<b>823 Encargos Sociais</b>	<b>0,00</b>	<b>(4.724,89)</b>	<b>1.025,63</b>	<b>(3.699,26)</b>
824 Previdência Social	0,00	(1.923,01)	0,00	(1.923,01)
825 FGTS	0,00	(2.801,88)	1.025,63	(1.776,25)
<b>826 Benefícios</b>	<b>0,00</b>	<b>(4.160,27)</b>	<b>80,91</b>	<b>(4.079,36)</b>
1255 Multa FGTS - Termo Rescisão	0,00	(4.160,27)	0,00	(4.160,27)
830 Vale Transporte	0,00	0,00	80,91	80,91
<b>833 Provisões</b>	<b>0,00</b>	<b>(18.409,34)</b>	<b>13.820,53</b>	<b>(4.588,81)</b>
834 Despesas com Férias	0,00	(12.993,04)	9.999,61	(2.993,43)
835 Despesas com 13º Salário	0,00	(5.416,30)	3.820,92	(1.595,38)
<b>836 DESPESAS GERAIS DE VENDAS</b>	<b>0,00</b>	<b>(85.784,32)</b>	<b>8.962,22</b>	<b>(76.822,10)</b>
837 Depreciações	0,00	(13.024,63)	0,00	(13.024,63)
1500 Aluguel de Imóveis Comerciais	0,00	(21.642,65)	2.001,94	(19.640,71)
844 Despesas Amostras, Brindes, Bonific, e Sorteios	0,00	(441,72)	0,00	(441,72)
848 Comissões Sobre Vendas	0,00	(16.033,73)	0,00	(16.033,73)
850 Fretes e Carretos Sobre Vendas	0,00	(34.641,59)	3.163,59	(31.478,00)
283 ( - ) ICMS na Aquisição de Fretes sobre Vendas a Prazo	0,00	0,00	3.796,69	3.796,69
<b>864 DESPESAS ADMINISTRATIVAS</b>	<b>0,00</b>	<b>(137.391,94)</b>	<b>358,05</b>	<b>(137.033,89)</b>
<b>865 Gastos Com Pessoal</b>	<b>0,00</b>	<b>(5.334,00)</b>	<b>0,00</b>	<b>(5.334,00)</b>
<b>866 Remuneração</b>	<b>0,00</b>	<b>(5.334,00)</b>	<b>0,00</b>	<b>(5.334,00)</b>
867 Pró-Labore/Honorários da Diretoria	0,00	(5.334,00)	0,00	(5.334,00)
<b>884 DESPESAS GERAIS ADMINISTRATIVAS</b>	<b>0,00</b>	<b>(132.057,94)</b>	<b>358,05</b>	<b>(131.699,89)</b>
885 Material de Escritório	0,00	(1.299,65)	0,00	(1.299,65)
889 Seguros	0,00	(1.302,02)	0,00	(1.302,02)
892 Despesas Telefônicas	0,00	(2.980,07)	0,00	(2.980,07)
895 Despesas Postais	0,00	(449,17)	0,00	(449,17)

Empresa: ABC SHOES INDUSTRIA E COMERCIO DE CALCADOS LTDA" EM RECURERAÇ Emp.: 496  
 CNPJ: 86.154.119/0001-34 IE: 250090589 Fone: (483)26544-53  
 Endereço: RUA JOSE MARCELINO FRANCO, 313 CEP: 88.240-000  
 Bairro: JARDIM SAO PAULO Período: 01/05/2021 a 31/05/2021  
 Cidade: SAO JOAO BATISTA - SC Data do NIRE: 11/07/2019  
 NIRE: 42200045983  
 Página: 00009

**DEMONSTRATIVO DE RESULTADO LEVANTADO EM: 01/05/2021 A 31/05/2021**

**DEMONSTRAÇÃO DO RESULTADO**

Contas Contábeis	Saldo Anterior	Débitos	Créditos	Saldo Atual
898 Manutenção e Conservação	0,00	(2.555,00)	0,00	(2.555,00)
900 Despesas Advogáticas	0,00	(17.524,24)	0,00	(17.524,24)
901 Despesas com Energia Elétrica	0,00	(3.870,81)	358,05	(3.512,76)
906 Despesas com Copa Cozinha e Refeitório	0,00	(401,16)	0,00	(401,16)
910 Serviços de Terceiros	0,00	(63.403,94)	0,00	(63.403,94)
912 Despesas com Material de Limpeza e Higiene	0,00	(746,37)	0,00	(746,37)
915 Despesas Legais e Judiciais	0,00	(547,56)	0,00	(547,56)
918 Mensalidades/ Anuidades e Contribuições	0,00	(231,36)	0,00	(231,36)
923 Despesas com Aluguéis e Condomínio	0,00	(14.227,29)	0,00	(14.227,29)
924 Impostos e Taxas Estaduais	0,00	(1.835,04)	0,00	(1.835,04)
925 Serviços Contábeis	0,00	(7.640,00)	0,00	(7.640,00)
930 Contribuições Sindicais	0,00	(132,00)	0,00	(132,00)
931 Outras Despesas	0,00	(1.820,56)	0,00	(1.820,56)
1014 Consumo de Água	0,00	(823,06)	0,00	(823,06)
90072 Despesas com Informática	0,00	(10.268,64)	0,00	(10.268,64)
<b>932 RESULTADOS FINANCEIROS LÍQUIDOS</b>	<b>0,00</b>	<b>(64.300,01)</b>	<b>1.597,69</b>	<b>(62.702,32)</b>
<b>933 RECEITAS FINANCEIRAS</b>	<b>0,00</b>	<b>0,00</b>	<b>1.597,69</b>	<b>1.597,69</b>
934 Rendimentos Sobre Aplicações Financeiras	0,00	0,00	199,75	199,75
935 Juros Recebidos	0,00	0,00	1.397,94	1.397,94
<b>940 DESPESAS FINANCEIRAS</b>	<b>0,00</b>	<b>(64.300,01)</b>	<b>0,00</b>	<b>(64.300,01)</b>
562 Despesa com Duplicatas Descontadas	0,00	(50.298,82)	0,00	(50.298,82)
943 Despesas Bancárias	0,00	(732,65)	0,00	(732,65)
946 Despesas c/ Cobrança de Duplicatas/Cheques/Cartão crédito	0,00	(6.078,21)	0,00	(6.078,21)
1045 Juros sobre obrigações	0,00	(1.916,64)	0,00	(1.916,64)
1042 Multa sobre Obrigações	0,00	(5.239,63)	0,00	(5.239,63)
1202 IR sobre Conta Aplicação	0,00	(34,06)	0,00	(34,06)
<b>949 DESPESAS TRIBUTÁRIAS</b>	<b>0,00</b>	<b>(558,72)</b>	<b>0,00</b>	<b>(558,72)</b>
<b>950 IMPOSTOS E TAXAS DIVERSAS</b>	<b>0,00</b>	<b>(558,72)</b>	<b>0,00</b>	<b>(558,72)</b>
526 IPI	0,00	(530,16)	0,00	(530,16)
955 IOF/IOC	0,00	(28,56)	0,00	(28,56)
<b>977 (=)RESULTADO OPERACIONAL LÍQUIDO</b>	<b>0,00</b>	<b>(1.427.153,04)</b>	<b>1.461.857,24</b>	<b>34.704,20</b>
<b>978 OUTRAS RECEITAS</b>	<b>0,00</b>	<b>0,00</b>	<b>8.970,07</b>	<b>8.970,07</b>
<b>1288 OUTRAS RECEITAS</b>	<b>0,00</b>	<b>0,00</b>	<b>8.970,07</b>	<b>8.970,07</b>
982 Outras Receitas	0,00	0,00	673,50	673,50
680035 Outras Receitas Tributáveis PIS/COFINS	0,00	0,00	8.296,57	8.296,57
<b>988 (=)RESULTADO LÍQUIDO ANTES I.R. e C.S.L.L.</b>	<b>0,00</b>	<b>(1.427.153,04)</b>	<b>1.470.827,31</b>	<b>43.674,27</b>
<b>992 (=)RESULTADO DO PERÍODO APÓS AS PROVISÕES</b>	<b>0,00</b>	<b>(1.427.153,04)</b>	<b>1.470.827,31</b>	<b>43.674,27</b>
<b>998 (=)RESULTADO LÍQUIDO DO PERÍODO</b>	<b>0,00</b>	<b>(1.427.153,04)</b>	<b>1.470.827,31</b>	<b>43.674,27</b>

MARLI ANA  
 TRAINOTTI:61347213953

Assinado de forma digital por MARLI ANA TRAINOTTI:61347213953  
 Dados: 2021.06.18 11:10:08 -03'00'

SOCIO ADMINISTRADOR: CLAUDIO CESAR BOOZ  
 RG: 1604140/SSP  
 CPF: 743.595.689-91

CONTADORA: MARLI ANA TRAINOTTI  
 CPF: 613.472.139-53  
 CRC: SC02244702 SC  
 RG: 1.925.257/SSP/SC