



LASPRO
CONSULTORES

EXCELENTÍSSIMO SENHOR DOUTOR JUIZ DE DIREITO DA 2ª VARA DE FALÊNCIAS E RECUPERAÇÕES JUDICIAIS DO FORO CENTRAL DA COMARCA DA CAPITAL DO ESTADO DE SÃO PAULO

Recuperação Judicial

Autos nº 0008156-75.2017.8.26.0100

LASPRO CONSULTORES LTDA, neste ato representada por **ORESTE NESTOR DE SOUZA LASPRO**, Administradora Judicial nomeada nos autos da **RECUPERAÇÃO JUDICIAL** em epígrafe, requerida por **SINA INDÚSTRIA DE ALIMENTOS LTDA.**, **SINA COMÉRCIO E EXPORTAÇÃO DE PRODUTOS ALIMENTÍCIOS LTDA.** e **FAS EMPREENDIMENTOS E INCORPORAÇÃO LTDA** (Grupo Sina), vem, respeitosamente, à presença de Vossa Excelência, com fulcro no artigo 22, II, “a” e “c” da Lei nº 11.101/2005, apresentar o seu **Relatório das Atividades** referente ao mês de **agosto de 2022**, em conformidade com o Comunicado CG nº 786/2020 – TJ/SP.

72-768/769/801 CT | KP | RC



Fone: +55 11 3211-3010 / Fax: +55 11 3255-3727
R. Major Quedinho, 111 - 18º andar • Centro
01050-030 • São Paulo/SP
lasproconsultores.com.br



Fone: + 39-02 79 47 65 / Fax: + 39-02 78 44 97
Via Visconti di Modrone nº 8/10
20122 • Milão/Itália
edoardoricci.it



LASPRO
CONSULTORES

Índice

SUMÁRIO EXECUTIVO	4
Anexo I - Informações Relevantes e Visão Geral da Recuperanda	6
Anexo II – Análise Financeira – Informações Financeiras e Operacionais.....	9
II.1. Sina Indústria de Alimentos Ltda.....	9
II.1.1. Análise Horizontal e Vertical	9
II.1.1.1. Evolução do Ativo.....	10
II.1.1.2. Evolução do Endividamento	11
II.1.1.3. Evolução das Contas de Resultado.....	12
II.1.2. Demonstrativo de Fluxo de Caixa	12
II.1.3. Análise por meio de Índices, Indicadores e Instrumentos Financeiros....	13
II.1.4. Evolução Mensal de Colaboradores	13
II.2. Agrofoods Brasil Alimentos S.A.	14
II.2.1. Análise Horizontal e Vertical	14
II.2.1.1. Evolução do Ativo.....	15
II.2.1.2. Evolução do Endividamento	16
II.2.1.3. Evolução das Contas de Resultado.....	16
II.2.2. Demonstrativo de Fluxo de Caixa	17
II.2.3. Análise por meio de Índices, Indicadores e Instrumentos Financeiros....	18
II.2.4. Evolução Mensal de Colaboradores	18
II.3. Sina Comércio e Exportação de Produtos Alimentícios Ltda.	19
II.3.1. Análise Horizontal e Vertical	19
II.3.1.1. Evolução do Ativo.....	20
II.3.1.2. Evolução do Endividamento	21
II.3.1.3. Evolução das Contas de Resultado.....	22
II.3.2. Demonstrativo de Fluxo de Caixa	22
II.3.3. Análise por meio de Índices, Indicadores e Instrumentos Financeiros....	23
II.3.4. Evolução Mensal de Colaboradores	23
II.4. FAS Empreendimentos e Incorporação Ltda.	24

72-768/769/801 CT | KP | RC



Fone: +55 11 3211-3010 / Fax: +55 11 3255-3727
R. Major Quedinho, 111 - 18º andar • Centro
01050-030 • São Paulo/SP
lasproconsultores.com.br



Fone: + 39-02 79 47 65 / Fax: + 39-02 78 44 97
Via Visconti di Modrone n° 8/10
20122 • Milão/Itália
edoardoricci.it



LASPRO

CONSULTORES

II.4.1. Análise Horizontal e Vertical	24
II.4.1.1. Evolução do Ativo.....	25
II.4.1.2. Evolução do Endividamento	26
II.4.1.3. Evolução das Contas de Resultado.....	27
II.4.2. Análise por meio de Índices, Indicadores e Instrumentos Financeiros....	27
II.4.3. Evolução Mensal de Colaboradores	28
Anexo III - Acompanhamento do Plano de Recuperação Judicial.....	32
III.1. Da Forma de Pagamento Homologada.....	32
III.2. Do Cumprimento do Plano de Recuperação Judicial.....	33
Anexo IV - Relatório de Diligências Realizadas	34
Anexo V - Pedidos de esclarecimento ou documentos complementares	35
Anexo VI – Cronograma Processual	36
Anexo VII - Da conformidade com a Recomendação nº 72, de 19/08/2020.....	39

72-768/769/801 CT | KP | RC



Fone: +55 11 3211-3010 / Fax: +55 11 3255-3727
R. Major Quedinho, 111 - 18º andar • Centro
01050-030 • São Paulo/SP
lasproconsultores.com.br



Fone: + 39-02 79 47 65 / Fax: + 39-02 78 44 97
Via Visconti di Modrone nº 8/10
20122 • Milão/Itália
edoardoricci.it



SUMÁRIO EXECUTIVO

O 2º (segundo) Modificativo ao Plano de Recuperação Judicial fora submetido à votação dos credores e aprovado pela maioria dos presentes em Assembleia Geral de Credores. Na sequência, o MM. Juízo Recuperacional o homologou, com ressalvas, conforme r. decisão de fls. 5.739/5.750, proferida em 13 de outubro de 2021.

Como fonte de obtenção de recursos para cumprir as obrigações do PRJ, as Recuperandas apresentaram proposta para a alienação das Unidades Produtivas Isoladas – UPI constituídas, quais sejam Pirapozinho e Bauru.

Na hipótese de não existir proposta vencedora em relação às UPI's, mediante a alienação dos ativos em dinheiro, as Recuperandas pagarão a totalidade ou o saldo remanescente dos créditos dos credores quirografários e Credores ME/EPP com 90% de deságio e parcelas lineares de até R\$ 1.000,00 (um mil reais) por credor.

O saldo remanescente dos credores portadores de valores superiores à mencionada quantia será pago em 15 (quinze) parcelas anuais, vencendo-se a primeira em 360 (trezentos e sessenta) dias após o pagamento da Parcela Linear corrigidos a uma taxa simples de 2% (dois inteiros por cento) ao ano a partir da Data de Homologação Judicial do 2º Modificativo ao Plano de Recuperação Judicial.

Em relação à posição econômico-financeira, a SINA INDÚSTRIA e sua subsidiária AGROFOODS BRASIL apresentaram, em conjunto, Patrimônio Líquido

72-768/769/801 CT | KP | RC



Fone: +55 11 3211-3010 / Fax: +55 11 3255-3727
R. Major Quedinho, 111 - 18º andar • Centro
01050-030 • São Paulo/SP
lasproconsultores.com.br



Fone: + 39-02 79 47 65 / Fax: + 39-02 78 44 97
Via Visconti di Modrone n° 8/10
20122 • Milão/Itália
edoardoricci.it



LASPRO
CONSULTORES

negativo, além de alto endividamento. Ambas seguem operando normalmente, encerrando o exercício corrente com resultado contábil acumulado positivo, até o mês de agosto. A SINA COMÉRCIO e a FAS continuam inoperantes.

Cabe observar que as Recuperandas são as responsáveis pelo fornecimento das informações acerca de suas atividades, inclusive, sob as penas do artigo 171, da Lei 11.101/05.

Outrossim, são necessários esclarecimentos quanto às pendências relacionadas no *Anexo V Pedidos de Esclarecimento ou Documentos Complementares* deste relatório.

A Administradora Judicial informa que toda a documentação verificada para a elaboração do presente relatório encontra-se à disposição dos interessados, mediante agendamento prévio.

Sendo o que tinha para o momento, a subscritora se coloca à disposição de Vossa Excelência, dos nobres advogados da Recuperanda, credores, bem como do ilustre representante do Ministério Público para quaisquer esclarecimentos que se façam necessário.

São Paulo, 06 de dezembro de 2.022.


LASPRO CONSULTORES LTDA.
Administradora Judicial
Oreste Nestor de Souza Laspro
OAB/SP n° 98.628

72-768/769/801 CT | KP | RC



Fone: +55 11 3211-3010 / Fax: +55 11 3255-3727
R. Major Quedinho, 111 - 18º andar • Centro
01050-030 • São Paulo/SP
lasproconsultores.com.br



Fone: + 39-02 79 47 65 / Fax: + 39-02 78 44 97
Via Visconti di Modrone n° 8/10
20122 • Milão/Itália
edoardoricci.it

Anexo I - Informações Relevantes e Visão Geral da Recuperanda

A SINA INDÚSTRIA DE ALIMENTOS LTDA, com sede na Rua Doutor Flaquer, 45 – Paraíso – São Paulo/SP, é inscrita no CNPJ sob nº 10.156.658/0001-40 e foi fundada em 19/06/2008. A empresa tem como objeto social o comércio atacadista de óleos e gorduras e possui a seguinte composição societária:

Sócios	Capital Social	%
Holwerd S.A.	R\$ 99.900	99,90%
Marcílio Mendes Ferreira	R\$ 100	0,10%
	R\$ 100.000	100,00%

A SINA INDÚSTRIA possui o seguinte quadro de Administradores – QSA:

Nome	Cargo
Nemr Abdul Massih	Administrador
Andrea Ferreira Absul Massih	Administrador
Simon Nemer Ferreira Abdul Massih	Administrador

➤ A Recuperanda possui 3 filiais ativas:

- Rua Felicíssimo Antonio Ferreira, Quadra 11-87 – Jardim Eugênia – Bauru/SP;
- Avenida 7, 2300 – Planta Industrial – Jardim Teixeira – Orlandia/SP;
- Acesso Nadir Flávia de Medeiros, s/ nº - Vila São Francisco – Pirapozinho/SP.

A AGROFOODS BRASIL ALIMENTOS S.A, com sede na Avenida 7, 2300 – Planta Industrial – Jardim Teixeira – Orlandia/SP, está inscrita no CNPJ sob nº 38.081.947/0001-47 e foi fundada em 29/06/2020.

A empresa possui como objeto social a fabricação de óleos vegetais em bruto e refinados, exceto óleo de milho; a fabricação de margarina e outras gorduras vegetais; fabricação de sorvetes e outros gelados e a moagem de trigo e fabricação de derivados.

A sociedade possui o seguinte Quadro de Sócios e Administradores – QSA:

Nome	Cargo
Andrea Ferreira Abdul Massih	Diretora
Simon Nemer Ferreira Abdul Massih	Presidente

➤ Possui 2 filiais ativas:

- Acesso Nadir Flávia de Medeiros, s/ nº - Vila São Francisco – Pirapozinho/SP;
- Rua Doutor Flaquer, 45 – sala 06 - Paraíso – São Paulo/SP.

A SINA COMÉRCIO E EXPORTAÇÃO DE PRODUTOS ALIMENTÍCIOS LTDA, com sede na Alameda Santos, 455 – 3º andar – Cerqueira Cesar – São Paulo/SP, está inscrita CNPJ sob nº 09.374.458/0001-85 e foi fundada em 16/08/2007.

A empresa tem como objeto social o comércio atacadista de produtos alimentícios em geral, com atividade de fracionamento e acondicionamento associada. É uma Sociedade Limitada e apresenta o seguinte quadro societário:

Sócios	Capital Social	%
Dadia S.A.	R\$ 499.900,00	99,98%
Marcilio Mendes Ferreira	R\$ 100,00	0,02%
Total	R\$ 500.000,00	100,00%

A SINA COMÉRCIO apresenta o seguinte Quadro de Sócios e Administradores – QSA.

Nome	Cargo
Nemr Abdul Massih	Administrador

Fonte: Receita Federal - julho/2022

➤ A Recuperanda possui 1 filial ativa: Rua Francisco Machado, 965 – loja 02 – Vila Cruzeiro – Paranaguá/PR

A FAS EMPREENDIMENTOS E INCORPORAÇÃO LTDA, com sede na Rua Doutor Flaquer, 45 – sala 05 – Cerqueira Cesar – São Paulo/SP, está inscrita no CNPJ sob nº 03.752.053/0001-57 e foi fundada em 13/04/2020. Possui como objeto social a incorporação de empreendimentos imobiliários e apresenta o seguinte quadro societário:

Sócios	Capital Social	%
Marcilio Mendes Ferreira	R\$ 28.000	1,0%
Nemr Abdul Massih	R\$ 2.772.000	99,0%
Total	R\$ 2.800.000	100,0%

A FAS possui o seguinte Quadro de Sócios e Administradores – QSA:

Nome	Cargo
Marcilio Mendes Ferreira	Sócio
Nemr Abdul Massih	Sócio - Administrador

- A Recuperanda possui 2 filiais ativas:
- Rodovia SP-255 KM 240,67 – Saraiva – Avaré/SP;
 - Estrada Resende Riachuelo, Km 6 – Morada da Colina – Resende/RJ.

Anexo II – Análise Financeira – Informações Financeiras e Operacionais

II.1. Sina Indústria de Alimentos Ltda

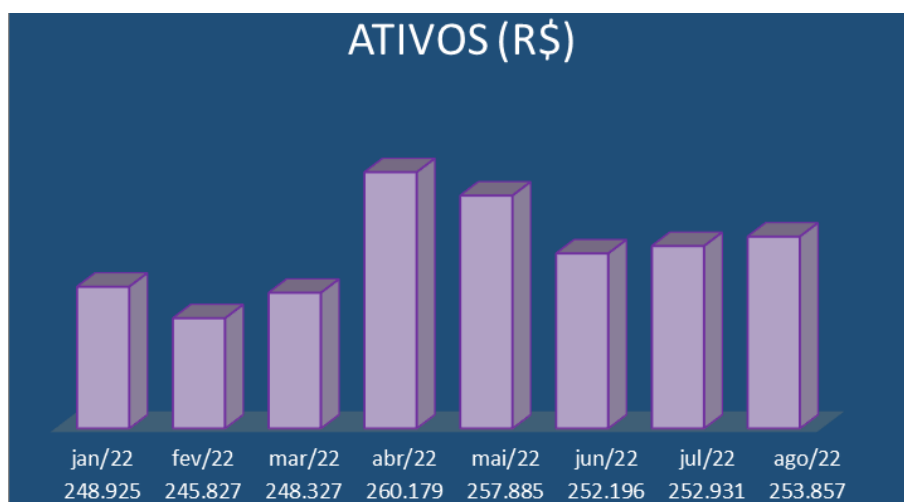
II.1.1. Análise Horizontal e Vertical

Balço Patrimonial - em R\$	jul-22	ago-22	AV	AH
Ativo	252.931.127	253.857.006	100,0%	100,4%
Ativo Circulante	62.221.068	62.250.736	24,5%	100,0%
Caixa e Equivalentes de Caixa	255.427	258.711	0,1%	101,3%
Contas a Receber	10.150.580	10.150.580	4,0%	100,0%
Estoques	290.788	290.788	0,1%	100,0%
Adiantamento a Fornecedores	12.877.780	12.877.048	5,1%	100,0%
Impostos a Recuperar	20.563.385	20.563.385	8,1%	100,0%
Despesas do Exercício Seguinte	2.856.158	2.763.148	1,1%	96,7%
Outros Créditos	15.226.951	15.347.076	6,0%	100,8%
Ativo Não circulante	190.710.059	191.606.270	75,5%	100,5%
Créditos a Receber de Terceiros	328.850	328.850	0,1%	100,0%
Depósitos Judiciais	151.119	151.607	0,1%	100,3%
Adiantamento a Fornecedores	53.268.213	53.587.176	21,1%	100,6%
Outras Contas a Receber	78.002.390	78.035.172	30,7%	100,0%
Investimentos	8.457.278	9.215.102	3,6%	109,0%
Imobilizado	50.502.210	50.288.363	19,8%	99,6%
Passivo	252.931.127	253.857.006	100,0%	100,4%
Passivo Circulante	67.589.317	67.396.087	26,5%	99,7%
Fornecedores	3.879.504	3.709.400	1,5%	95,6%
Empréstimos e Financiamentos	4.569.023	4.354.150	1,7%	95,3%
Impostos e Contribuições a Recolher	1.482.779	1.656.016	0,7%	111,7%
Salários a Pagar	18.277	20.236	0,0%	110,7%
Encargos Trabalhistas a Recolher	100.468	108.679	0,0%	108,2%
Provisões Trabalhistas	77.215	85.140	0,0%	110,3%
Adiantamento de Clientes	56.471.842	56.472.257	22,2%	100,0%
Clientes Entrega Futura	990.209	990.209	0,4%	100,0%
Passivo Não circulante	246.127.828	246.289.921	97,0%	100,1%
Partes Relacionadas	10.000	10.000	0,0%	100,0%
Adiantamento de Clientes	110.842.334	111.598.711	44,0%	100,7%
Empréstimos e Financiamentos	56.624.247	56.208.608	22,1%	99,3%
Impostos e Contribuições a Recolher	12.317.319	12.313.960	4,9%	100,0%
Obrigações a Pagar (Recuperação Judicial)	66.333.928	66.158.642	26,1%	99,7%
Patrimônio Líquido	-60.786.017	-59.829.002	-23,6%	98,4%
Capital Social	100.000	100.000	0,0%	100,0%
Ajuste de Avaliação Patrimonial	5.896.398	5.896.398	2,3%	100,0%
Lucros ou Prejuízos Acumulados	-72.883.106	-72.883.106	-28,7%	100,0%
Resultado do Exercício Corrente	6.100.691	7.057.706	2,8%	115,7%

Demonstração do Resultado do Exercício - em R\$	jul-22	ago-22	AV	AH	ACUM
RECEITA BRUTA					
(-) Deduções e Abatimentos					
=RECEITA LIQUIDA					
(-) Custos dos Produtos Vendidos					
=LUCRO BRUTO OPERACIONAL					
(+ -) RECEITAS E DESPESAS OPERACIONAIS	6.426.083	-16.395.314	100,0%	-255,1%	7.456.582
(-) Despesas com Vendas	-4.809	8.137	0,0%	-169,2%	-4.809
(-) Despesas Administrativas e Gerais	-3.777.554	5.426.779	-33,1%	-143,7%	-4.291.075
(+/-) Outras Despesas e Receitas Operacionais	8.033.635	-11.124.363	67,9%	-138,5%	9.053.976
(-) Despesa Financeira	-3.125.003	3.708.912	-22,6%	-118,7%	-3.359.149
(+/-) Equivalência Patrimonial	5.299.814	-14.414.779	87,9%	-272,0%	6.057.638
= Resultado Operacional	6.426.083	-16.395.314	100,0%	-255,1%	7.456.582
(-) Provisão IRPJ / CSLL	-325.391	546.033	-3,3%	-167,8%	-398.876
= Resultado Líquido do Exercício	6.100.692	-15.849.281	96,7%	-259,8%	7.057.706

II.1.1.1. Evolução do Ativo

Em agosto de 2022, os Ativos totalizaram R\$ 253,8 milhões, apresentando crescimento expressivo somente na conta de Investimentos.



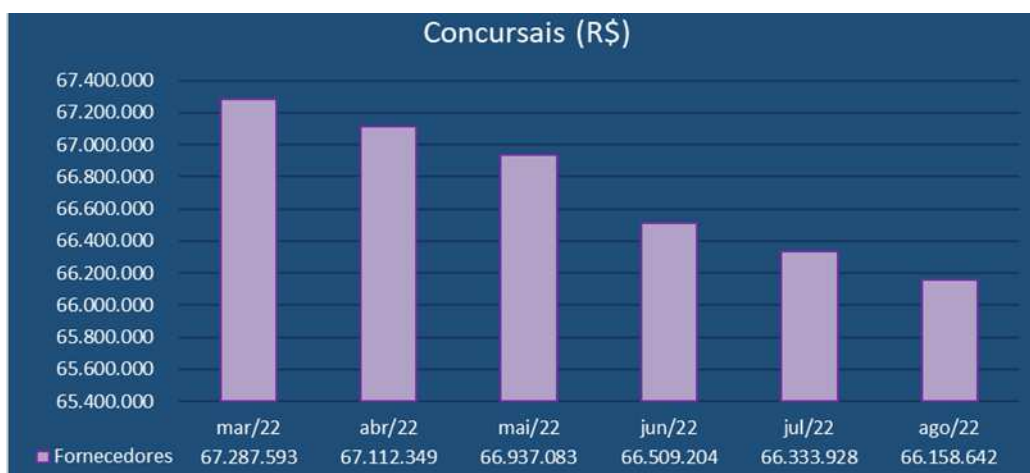
Dentre os Ativos, as rubricas mais relevantes são as de Adiantamentos a Fornecedores, do Ativo Imobilizado e Outras Contas a Receber, sendo a última a mais expressiva.

- O Ativo Imobilizado, com total de R\$ 50,2 milhões, comporta as contas de Máquinas, Equipamentos e Instalações, além das Benfeitorias em Imóveis de Terceiros. Nota-se a contabilização das despesas com depreciação mensalmente.
- Com total de R\$ 78 milhões, as Outras Contas a Receber contabilizam os valores dos contratos de mútuo com Partes Relacionadas e das Duplicatas a Receber no longo prazo.

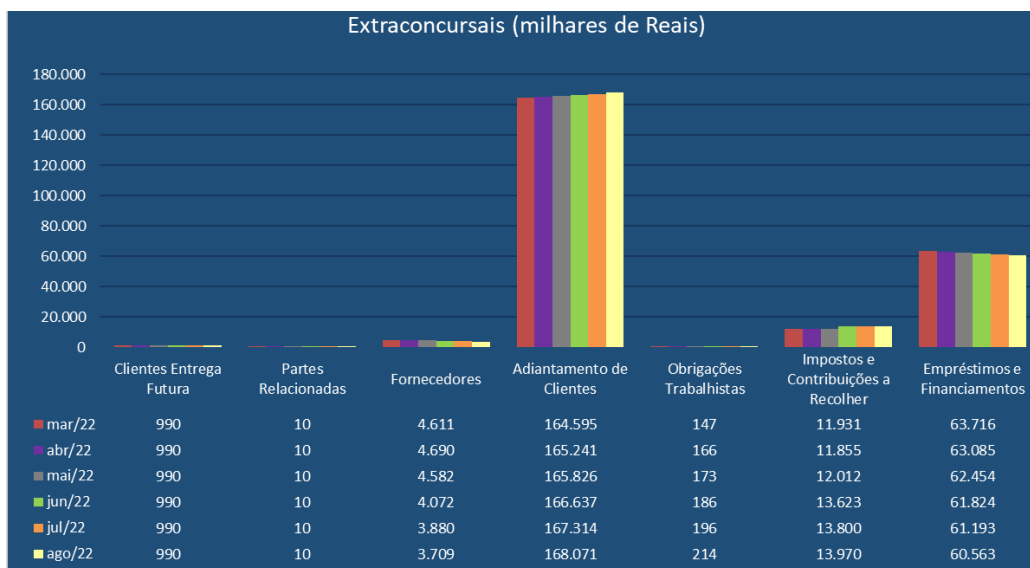
- A rubrica de Duplicatas a Receber no “curto prazo” totalizou R\$ 10,1 milhões e, dentre os principais Clientes, estão as empresas Polifrigor S/A Ind. e Com. de Alimentos, Olam Agroindústria Eireli e Triângulo Alimentos Ltda.
- Tanto no curto quanto no longo prazo, a Recuperanda apresentou o total de R\$ 66,4 milhões em Adiantamentos a Fornecedores, sendo que esse valor está distribuído entre diversos fornecedores da Recuperanda.

II.1.1.2. Evolução do Endividamento

Com relação ao endividamento, a Sina Indústria apresentou o total de R\$ 313,6 milhões em obrigações, das quais 21,1% são atinentes aos créditos concursais.



O maior Passivo da Recuperanda é relativo aos Adiantamentos de Clientes, que totalizou R\$ 168 milhões em agosto de 2022 ou 53,6% das obrigações extraconcursais.



- Outra conta relevante é “Empréstimos e Financiamentos”, no total de R\$ 60,5 milhões em agosto de 2022.
- A Recuperanda enviou as guias de recolhimento dos impostos sobre faturamento e os livros de apuração, contudo, sem os devidos comprovantes de pagamento.
- Entre os principais Fornecedores estão as empresas Agro Bela, Alexandre de Assis e Cerealista Teixeira Comércio de Grãos Ltda.

II.1.1.3. Evolução das Contas de Resultado

A **SINA INDÚSTRIA** auferiu, em todo o período, Receitas advindas do Aluguel de Equipamentos no total de R\$ 9 milhões, além dos resultados positivos da Equivalência Patrimonial com sua subsidiária AGROFOODS S.A na quantia de R\$ 6 milhões.

II.1.2. Demonstrativo de Fluxo de Caixa

Demonstração de Fluxo de Caixa - em R\$	ago/22
Lucro(Prejuízo) Líquido do Exercício	957.015
(-/+ Depreciação e Amortizações	208.048
(-/+ Ajuste de Equivalência Patrimonial	-757.824
(-/+ Aumento em Despesas Antecipadas	93.010
(-/+ Aumento/Diminuição em Outros Créditos	-439.089
(-/+ Aumento/Diminuição em Créditos Diversos	-33.272
(-/+ Aumento/Diminuição em Adiantamentos a Terceiros	732
(-/+ Aumento de Fornecedores	-345.390
(-/+ Aumento em Tributos a Pagar	173.237
(-/+ Aumento em Obrigações Trabalhistas	10.171
(-/+ Aumento em Adiantamentos de Clientes	756.792
(-/+ Aumento em Outras Provisões	7.925
Caixa Líquido Gerado pelas Atividades Operacionais	631.355
Aquisição de Imobilizado	5.800
Caixa Líquido Gerado Pelas Atividades de Investimento	5.800
(-/+ Aumento em empréstimos e Financiamento	-633.871
Caixa Líquido Gerado Pelas Atividades de Financiamento	-633.871
Aumento / Redução nas Disponibilidades	3.284
DISPONIBILIDADES - NO INÍCIO DO PERÍODO	255.427
DISPONIBILIDADES - NO FINAL DO PERÍODO	258.711

II.1.3. Análise por meio de Índices, Indicadores e Instrumentos Financeiros

Índices de Liquidez	ago-22
Liquidez Imediata	0,00
Liquidez Seca	0,88
Liquidez Corrente	0,92
Liquidez Geral	0,62
Índices de Estrutura de Capitais	ago-22
Endividamento	5,24
Composição do Endividamento	0,21
Imobilização dos Recursos Não Correntes	0,19
Instrumentos Financeiros - em R\$	ago-22
Capital Circulante Líquido	-5.145.351
Necessidade de Capital de Giro	-1.049.912
Saldo em Tesouraria	-4.095.439
Índice de Rentabilidade - em R\$	ago-22
EBITDA	-20.104.226

II.1.4. Evolução Mensal de Colaboradores

De acordo com a documentação enviada, a Recuperanda, manteve o número de colaboradores em seu quadro:

Período	Situação	mar/22	abr/22	mai/22	jun/22	jul/22	ago/22
Matriz	Sócios	1	1	1	1	1	1
Bauru	Ativos	5	5	4	4	5	7
	Afastados	1	1	1	1	1	0
	Férias	1	1	2	2	1	0
	Sócios	1	1	1	1	1	1
Orlândia	Ativos	2	2	2	2	2	2
Total		11	11	11	11	11	11

Fonte: Fopag Mensal e Folha Pró-Labore

II.2. Agrofoods Brasil Alimentos S.A.

II.2.1. Análise Horizontal e Vertical

Balanco Patrimonial - em R\$	jul-22	ago-22	AV	AH
Ativo	222.492.987	224.098.758	100,0%	100,7%
Ativo Circulante	209.954.485	211.098.789	94,2%	100,5%
Caixa e Equivalentes de Caixa	3.886.509	3.380.364	1,5%	87,0%
Contas a Receber	37.586.860	26.369.695	11,8%	70,2%
Estoques	37.013.535	46.954.152	21,0%	126,9%
Adiantamentos	112.658.244	113.195.415	50,5%	100,5%
Impostos a Recuperar	14.850.994	17.474.605	7,8%	117,7%
Outros Contas a Receber	3.576.976	3.414.597	1,5%	95,5%
Despesas Antecipadas	381.367	309.961	0,1%	81,3%
Ativo Não circulante	12.538.502	12.999.969	5,8%	103,7%
Adiantamentos a Fornecedores	548.162	197.932	0,1%	36,1%
Bloqueios Judiciais	9.491	9.491	0,0%	100,0%
Imobilizado	11.980.849	12.792.546	5,7%	106,8%
Passivo	222.492.987	224.098.758	100,0%	100,7%
Passivo Circulante	175.292.867	175.951.313	78,5%	100,4%
Fornecedores	155.159.820	163.442.496	72,9%	105,3%
Obrigações Trabalhistas	613.584	608.077	0,3%	99,1%
Empréstimos e Financiamentos	3.149.812	2.582.730	1,2%	82,0%
Impostos e Contribuições a Recolher	263.776	156.903	0,1%	59,5%
Encargos Trabalhistas a Recolher	1.380.669	1.424.767	0,6%	103,2%
Adiantamentos de Clientes	1.851.219	1.500.651	0,7%	81,1%
Outros Contas a Pagar	3.300.000	3.300.000	1,5%	100,0%
Provisões Trabalhistas	2.718.429	2.878.866	1,3%	105,9%
Receitas Diferidas	6.855.557	56.823	0,0%	0,8%
Passivo Não circulante	38.742.843	38.932.343	17,4%	100,5%
Empréstimos e Financiamentos	36.286.441	36.479.864	16,3%	100,5%
Comissões a Pagar	1.082.848	1.154.301	0,5%	106,6%
Encargos Trabalhistas a Recolher	1.373.554	1.298.177	0,6%	94,5%
Patrimônio Líquido	8.457.277	9.215.102	4,1%	109,0%
Capital social	5.000.000	5.000.000	2,2%	100,0%
Lucros (Prejuízos) Acumulados	-1.842.536	-1.842.536	-0,8%	100,0%
Resultado do Exercício Corrente	5.299.813	6.057.638	2,7%	114,3%

Demonstração do Resultado do Exercício - em R\$	jul-22	ago-22	AV	AH	ACUM
RECEITA BRUTA DE VENDAS	104.113.968	105.249.373			901.506.655
(-) Deduções e Abatimentos	-15.045.640	-13.438.817			-102.234.571
= RECEITA LIQUIDA	89.068.328	91.810.556	100,0%	103,1%	799.272.084
(-) Custos dos Produtos Vendidos	-78.078.066	-80.513.824	-10,1%	103,1%	-711.133.663
= LUCRO BRUTO OPERACIONAL	10.990.262	11.296.732	1,4%	102,8%	88.138.421
(+ -) RECEITAS E DESPESAS OPERACIONAIS	-10.344.266	-10.538.908	-1,3%	101,9%	-82.080.784
(-) Despesas Administrativas e Gerais	-2.504.266	-10.455.980	-1,3%	417,5%	-28.645.835
(-) Despesas com Vendas	-3.603.082	2.886.659	0,4%	-80,1%	-21.175.056
(+) Outras Receitas	700.019	1.463.026	0,2%	209,0%	6.533.475
(-) Despesas Financeiras	-4.936.937	-4.432.613	-0,6%	89,8%	-38.793.368
= RESULTADO OPERACIONAL	645.995	757.824	0,1%	117,3%	6.057.637
(-) Provisão IRPJ / CSLL	-	-			
= RESULTADO LIQUIDO DO EXERCÍCIO	645.995	757.824	0,1%	117,3%	6.057.637

II.2.1.1. Evolução do Ativo

Em agosto de 2022, os Ativos totalizaram R\$ 224 milhões.

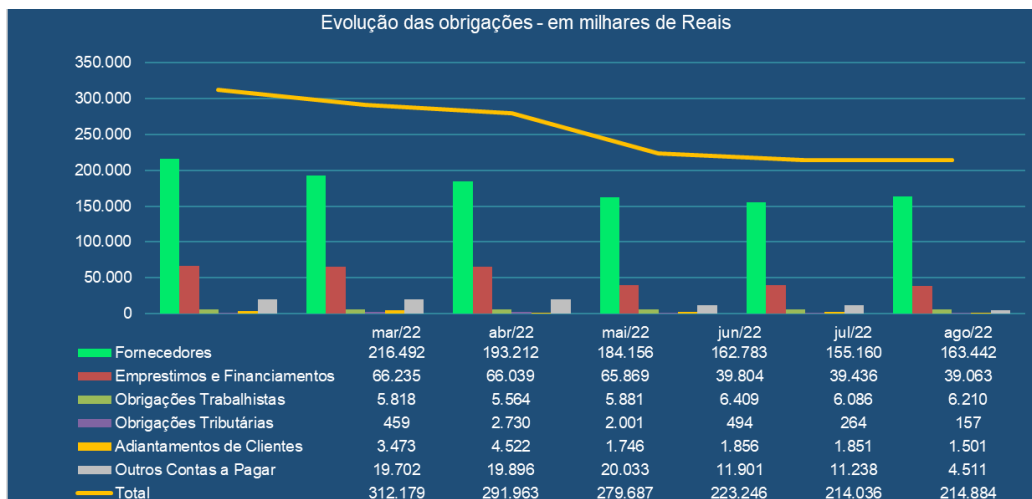


- A rubrica de Estoques, composta pelos valores de Matéria Prima a Produtos Acabados e de Estoque de Terceiros em seu poder, totalizou R\$ 46,9 milhões em agosto de 2022, uma evolução de 26,9% em relação ao mês julho do mesmo ano.
- Devido ao Desconto de Duplicatas no valor de R\$ 163,3 milhões, o saldo das Contas a Receber passou de R\$ 189,7 milhões para R\$ 26,3 milhões. Entre os principais Clientes estão as empresas Polifrigor S/A Ind. e Com. de Alimentos, Danisco Brasil Ltda. e Manfrim Industrial Comercial Ltda.

II.2.1.2. Evolução do Endividamento

A Agrofoods Brasil apurou R\$ 214,8 milhões em obrigações, sendo a mais representativa a conta de Fornecedores, no total de R\$ 163,4 milhões ou 76,1% dos Passivos.

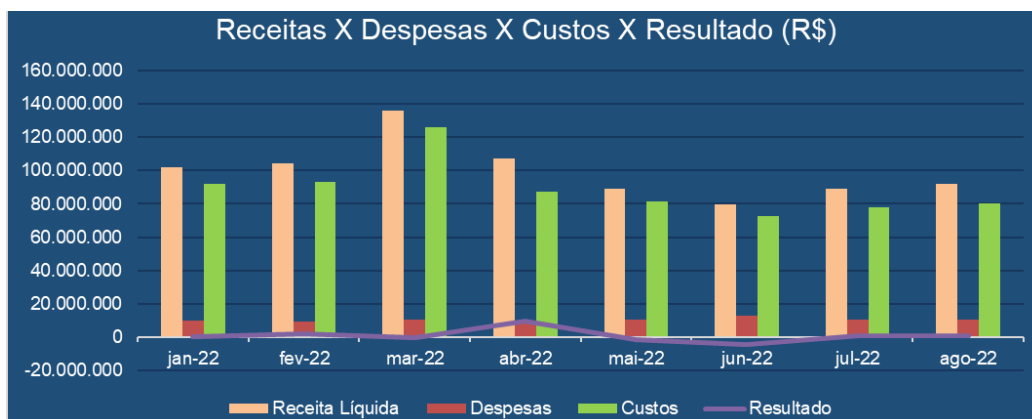
- Entre os principais Fornecedores estão as empresas Comercial Goianorte Ltda, Polifrigor S.A. Ind. e Com. de Alimentos, Armazém Bekker Ltda. e Diamond Agronegócios, Com. e Exp. Soja.



- Foram enviadas as guias de recolhimento dos impostos sobre faturamento e os livros de apuração, contudo, sem os devidos comprovantes de pagamento.

II.2.1.3. Evolução das Contas de Resultado

A Agrofoods Brasil auferiu R\$ 799,2 milhões em Receitas Líquidas de janeiro a agosto de 2022, que foram suficientes para cobrir os custos e despesas, resultando em Lucro de R\$ 6 milhões.



- A maior despesa refere-se às Despesas com Taxas e Juros sobre Desconto de Títulos, no total de R\$ 27,6 milhões. Outras despesas relevantes são as com Serviços de PJ, que totalizaram R\$ 6,2 milhões e com Prestadores de Serviços, que atingiram R\$ 9,1 milhões.

II.2.2. Demonstrativo de Fluxo de Caixa

De acordo com o Demonstrativo, os valores disponíveis no Caixa e Equivalentes de Caixa foram suficientes para cumprir o fluxo de caixa da Recuperanda.

Demonstração de Fluxo de Caixa - em R\$	ago/22
Lucro(Prejuízo) Líquido do Exercício	757.824
(-/+ Depreciação e Amortizações	86.172
(-/+ Aumento/Diminuição em Clientes	11.217.165
(-/+ Aumento/Diminuição em Estoques	-9.940.617
(-/+ Aumento/Diminuição em Despesas Antecipadas	71.406
(-/+ Aumento/Diminuição em Outros Créditos	512.610
(-/+ Aumento/Diminuição em Impostos a Recuperar	-2.623.611
(-/+ Aumento/Diminuição em Adiantamentos a Terceiros	-537.171
(-/+ Aumento/Diminuição em Fornecedores	8.282.676
(-/+ Aumento/Diminuição em Tributos a Pagar	-35.420
(-/+ Aumento/Diminuição em Obrigações Trabalhistas	38.592
(-/+ Aumento/Diminuição em Adiantamentos de Clientes	-350.568
(-/+ Aumento/Diminuição em Outras Provisões	160.437
(-/+ Aumento/Diminuição em Vendas p/Entrega Futura	-6.798.734
Caixa Líquido Gerado pelas Atividades Operacionais	840.761
Aquisição de Imobilizado	- 897.869
Caixa Líquido Gerado Pelas Atividades de Investimento	- 897.869
(-/+ Aumento em empréstimos e Financiamento	- 449.036
Caixa Líquido Gerado Pelas Atividades de Financiamento	- 449.036
Aumento / Redução nas Disponibilidades	- 506.144
DISPONIBILIDADES - NO INÍCIO DO PERÍODO	3.886.509
DISPONIBILIDADES - NO FINAL DO PERÍODO	3.380.365

II.2.3. Análise por meio de Índices, Indicadores e Instrumentos Financeiros

II.2.4. Evolução Mensal de Colaboradores

Colaboradores	mar/22	abr/22	mai/22	jun/22	jul/22	ago/22
Ativos	355	355	358	355	352	353
Admissão	4	17	10	8	9	13
Demissão	12	14	13	11	7	5
Saldo Final	347	358	355	352	354	361

Fonte: Resumo da Folha de Pagamento

II.3. Sina Comércio e Exportação de Produtos Alimentícios Ltda

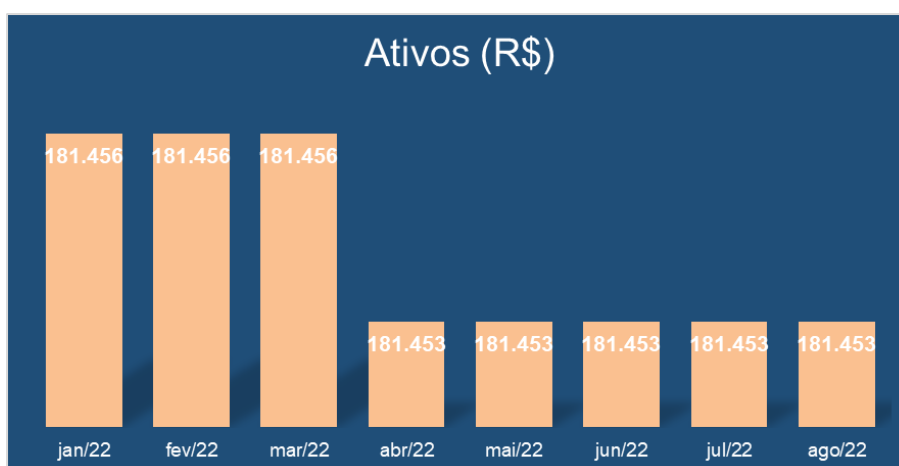
II.3.1. Análise Horizontal e Vertical

Balanco Patrimonial - em R\$	jul-22	ago-22	AV	AH
Ativo	181.452.626	181.452.626	100,0%	100,0%
Ativo Circulante	180.981.215	180.981.215	99,7%	100,0%
Disponibilidades	64	64	0,0%	100,0%
Contas a Receber	5.192.264	5.192.264	2,9%	100,0%
Adiantamento a Fornecedores	172.835.961	172.835.961	95,3%	100,0%
Impostos a Recuperar	2.947.659	2.947.659	1,6%	100,0%
Outros Créditos	5.267	5.267	0,0%	100,0%
Ativo Não circulante	471.411	471.411	0,3%	100,0%
Partes Relacionadas	300.000	300.000	0,2%	100,0%
Depósitos Judiciais	171.411	171.411	0,1%	100,0%
Passivo	181.452.626	181.452.626	100,0%	100,0%
Passivo Circulante	539.556.200	540.273.959	297,7%	100,1%
Fornecedores	52.337.027	52.337.027	28,8%	100,0%
Empréstimos e Financiamentos	484.899.498	485.617.256	267,6%	100,1%
Impostos e Contribuições a Recolher	8.402	8.402	0,0%	100,0%
Salários a Pagar	69.403	69.403	0,0%	100,0%
Encargos Trabalhistas a Recolher	4.297	4.297	0,0%	100,0%
Provisão Férias e 13º Salário	4.892	4.892	0,0%	100,0%
Adiantamentos de Clientes	2.215.443	2.215.443	1,2%	100,0%
Outras contas a pagar	17.240	17.240	0,0%	100,0%
Passivo Não circulante	38.589.105	38.590.559	21,3%	100,0%
Partes Relacionadas	38.589.105	38.590.559	21,3%	100,0%
Patrimônio Líquido	-396.692.680	-397.411.893	-219,0%	100,2%
Capital social	500.000	500.000	0,3%	100,0%
Lucros (Prejuízos) Acumulados	-414.791.245	-414.791.245	-228,6%	100,0%
Resultado do Exercício Corrente	17.598.566	16.879.353	9,3%	95,9%

DRE - em R\$	jul-22	ago-22	AH	ACUM
RECEITA BRUTA DE VENDAS				
(-) Deduções e Abatimentos				
=RECEITA LIQUIDA				
(-) Custos dos Produtos Vendidos				
=LUCRO BRUTO OPERACIONAL				
(+ -) RECEITAS E DESPESAS OPERACIONAIS	2.110.971	-719.213	-34,1%	16.879.353
(-) Despesas Administrativas e Gerais	-1.455	-1.454	99,9%	-12.111
(+-) Variação Cambial	2.112.426	-717.759	-34,0%	16.891.464
= RESULTADO OPERACIONAL	2.110.971	-719.213	-34,1%	16.879.353
(-) Provisão IRPJ / CSLL				
= RESULTADO LIQUIDO DO EXERCÍCIO	2.110.971	-719.213	-34,1%	16.879.353

II.3.1.1. Evolução do Ativo

Os Ativos da Recuperanda não apresentam variação desde abril de 2022 e totalizaram, em agosto de 2022, o valor de R\$ 181,4 milhões.

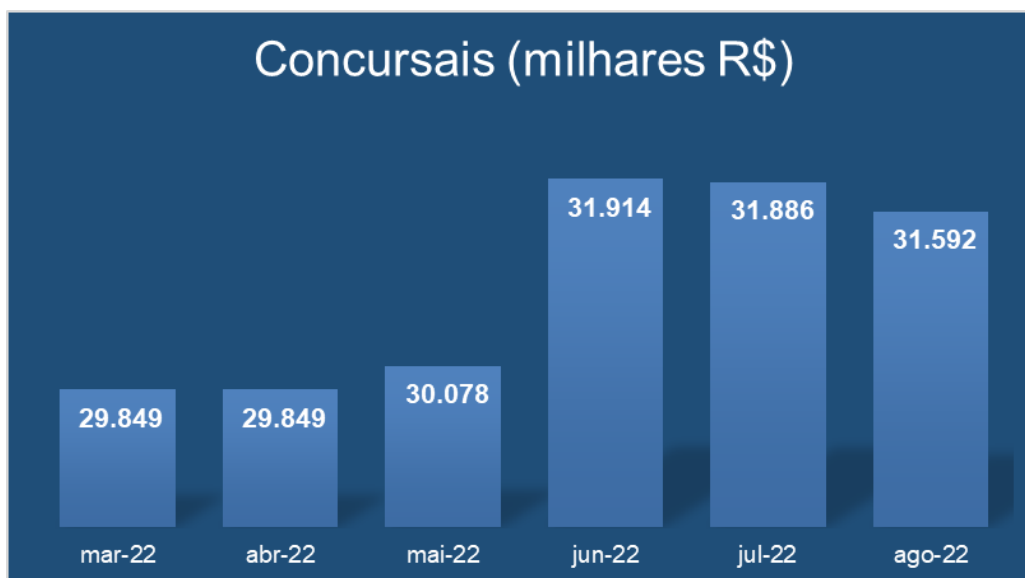


O principal Ativo da Recuperanda é a rubrica de Adiantamentos a Fornecedores, na qual está alocado 95,3% dos Ativos. Com total de R\$ 172,8 milhões, os valores estão distribuídos conforme descrito abaixo:

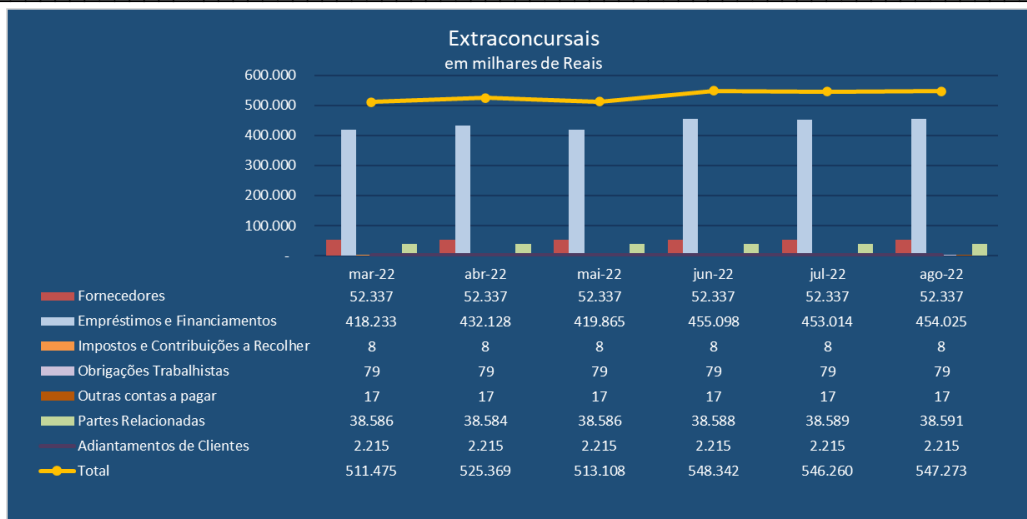
ADIANTAMENTOS A FORNECEDOR NACIONAL A0000057 1.1.5.01.01.01.00000	172.835.960,87D	-	-	172.835.960,87D
ADIANTAMENTOS A FORNECEDORES 1.1.5.01.01.01.00001	A100 59.140,00D	-	-	59.140,00D
MULTIOLEOS OLEOS E FARELOS LTDA 1.1.5.01.01.01.00002	A101 90.264.014,04D	-	-	90.264.014,04D
FAROLEO COM.PROD.ALIM.LTDA 1.1.5.01.01.01.00003	A102 81.707.806,83D	-	-	81.707.806,83D
SINA IND.DE OLEOS VEGETAIS LTDA 1.1.5.01.01.01.00004	A206 805.000,00D	-	-	805.000,00D

II.3.1.2. Evolução do Endividamento

Em agosto de 2022, o endividamento da Sina Comércio atingiu o total de R\$ 596,4 milhões, dos quais 5,5% são atinentes às obrigações concursais.



As obrigações extraconcursais apresentam crescimento em seus valores, principalmente a rubrica de Empréstimos e Financiamentos, a qual é qualifica responsável do maior passivo da Recuperanda, com o total de R\$ 454 milhões em 2022.



- As obrigações tributárias não apresentaram movimentações.
- A rubrica de Partes Relacionadas comporta os saldos da cessão de crédito do Banco HSBC Bank S.A. (R\$ 11,8 milhões) e os Empréstimos de Terceiros e Sócios, conforme demonstrado abaixo:

EMPRESTIMOS TERC/SOCIOS E ADMINISTR P0000063		26.753.169,57C
2.3.1.01.03.00.00000		
EMPRESTIMOS DE SOCIOS	P0000064	16.534,30C
2.3.1.01.03.01.00000		
NEMR ABDUL MASSIH	F141	16.534,30C
2.3.1.01.03.01.00001		
EMPRESTIMOS DE EMPRESAS	P0000109	26.736.655,27C
2.3.1.01.03.02.00000		
DOVOS DISTRIBUIDORA DE OVOS LTDA	F142	95.355,08C
2.3.1.01.03.02.00001		
DOV OLEOS VEGETAIS LTDA	F143	10.875.302,45C
2.3.1.01.03.02.00002		
FAS EMPREENDIMENTOS	F144	13.514.201,63C
2.3.1.01.03.02.00003		
SINA INDUSTRIA DE ALIMENTOS LTDA	F160	2.251.796,11C
2.3.1.01.03.02.00004		

II.3.1.3. Evolução das Contas de Resultado

Em 2022, os ganhos e perdas da SINA EXPORTADORA são advindos das Variações Cambiais Ativas e Passivas, assim como das variações dos Juros sobre Financiamentos. Através da análise das Demonstrações Contábeis e Financeiras, denota-se a ausência de atividade operacional de Comércio Atacadista, na medida que não se identificam Estoques ou variações nas Contas a Receber.

II.3.2. Demonstrativo de Fluxo de Caixa

De acordo com o Demonstrativo, a Recuperanda utilizou de recursos onerosos – Empréstimos e Financiamentos – para cobrir as despesas ocorridas no período.

Demonstração de Fluxo de Caixa - em R\$	ago/22
Lucro(Prejuízo) Líquido do Exercício	-719.213
(-/+) Depreciação e Amortizações	0
(-/+) Ajuste de Equivalência Patrimonial	0
(-/+) Aumento em Outras Obrigações	1.454
Caixa Líquido Gerado pelas Atividades Operacionais	
Aquisição de Imobilizado	0
Investimentos	0
Caixa Líquido Gerado Pelas Atividades de Investimento	
(-/+) Aumento em empréstimos e Financiamento	717.759
Caixa Líquido Gerado Pelas Atividades de Financiamento	
Aumento / Redução nas Disponibilidades	0
DISPONIBILIDADES - NO INÍCIO DO PERÍODO	64
DISPONIBILIDADES - NO FINAL DO PERÍODO	64

II.3.3. Análise por meio de Índices, Indicadores e Instrumentos Financeiros

Índices de Liquidez	ago-22
Liquidez Imediata	0,00
Liquidez Corrente	0,33
Liquidez Geral	0,31
Índices de Estrutura de Capitais	ago-22
Endividamento	1,46
Composição do Endividamento	0,93
Instrumentos Financeiros	ago-22
Capital Circulante Líquido	-359.292.744
Necessidade de Capital de Giro	126.324.448
Saldo em Tesouraria	-485.617.192

II.3.4. Evolução Mensal de Colaboradores

Não há colaboradores registrados nessa Recuperanda.

II.4. FAS Empreendimentos e Incorporação Ltda

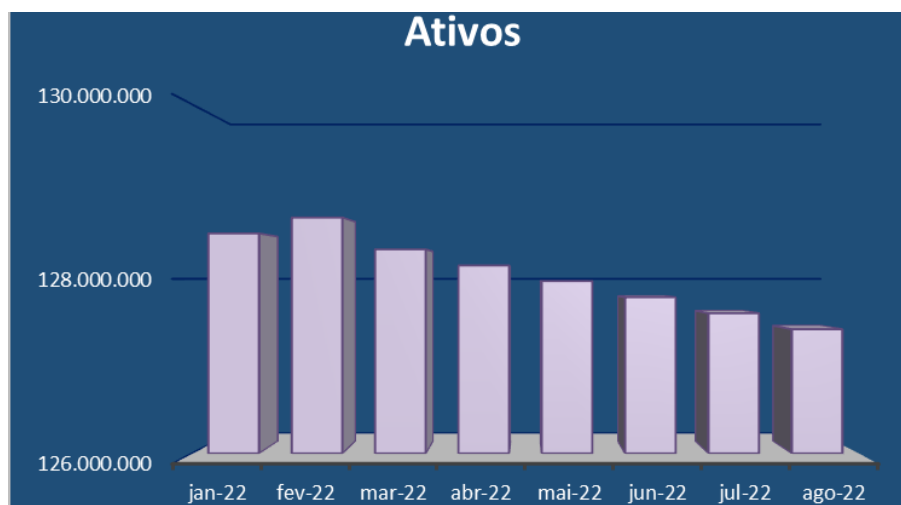
II.4.1. Análise Horizontal e Vertical

Balanco Patrimonial - em R\$	jul-22	ago-22	AV	AH
Ativo	127.606.750	127.423.142	100,0%	99,9%
Ativo Circulante	91.098.831	91.097.996	71,5%	100,0%
Caixa e Equivalentes de Caixa	5.532	4.697	0,0%	84,9%
Estoques	87.336.904	87.336.904	68,5%	100,0%
Contas a Receber	3.717.072	3.717.072	2,9%	100,0%
Impostos a Recuperar	39.323	39.323	0,0%	100,0%
Ativo Não circulante	36.507.919	36.325.145	28,5%	99,5%
Contratos de Mútuo	19.042.232	19.042.232	14,9%	100,0%
Depósitos Judiciais	9.186.185	9.186.185	7,2%	100,0%
Juros a Amortizar	8.117.548	7.935.247	6,2%	97,8%
Imobilizado	161.954	161.481	0,1%	99,7%
Passivo	127.606.750	127.423.142	100,0%	99,9%
Passivo Circulante	98.798.451	99.542.546	78,1%	100,8%
Adiantamentos de Clientes	855.161	855.161	0,7%	100,0%
Empréstimos e Financiamentos	96.975.633	97.717.965	76,7%	100,8%
Impostos e Contribuições a Recolher	899.262	899.667	0,7%	100,0%
Salários a Pagar	21.301	21.301	0,0%	100,0%
Encargos Trabalhistas a Recolher	2.854	2.854	0,0%	100,0%
Provisão Férias e 13º Salario	41.005	42.363	0,0%	103,3%
Outras contas a pagar	3.235	3.235	0,0%	100,0%
Passivo Não circulante	143.117.637	143.043.350	112,3%	99,9%
Empréstimos e Financiamentos	138.442.047	138.360.681	108,6%	99,9%
Contratos de Mútuo	3.742.488	3.749.567	2,9%	100,2%
Impostos Parcelados	933.102	933.102	0,7%	100,0%
Patrimônio Líquido	-114.309.338	-115.162.754	-90,4%	100,7%
Capital social	2.800.000	2.800.000	2,2%	100,0%
Lucros (Prejuízos) Acumulados	-98.741.171	-98.741.171	-77,5%	100,0%
Resultado do Exercício Corrente	-18.368.167	-19.221.583	-15,1%	104,6%

Demonstração do Resultado do Exercício	jul-22	ago-22	AV	AH	ACUM
RECEITA BRUTA	87.555	91.934			583.507
(-) Deduções e Abatimentos	-8.099	-8.503			-53.974
=RECEITA LIQUIDA	79.456	83.430	100,0%	105,0%	529.532
(-) Custos					
=LUCRO BRUTO OPERACIONAL	79.456	83.430	100,0%	105,0%	529.532
(+ -) RECEITAS E DESPESAS OPERACIONAIS	-1.810.658	-936.846	-1122,9%	51,7%	-19.751.116
(-) Despesas Administrativas e Gerais	-82.209	-86.176	-103,3%	104,8%	-534.042
(-) Despesas Financeiras	-1.852.458	-873.745	-1047,3%	47,2%	-21.926.392
Outras Receitas Operacionais	124.009	23.075	27,7%	18,6%	2.709.317
Outras Despesas Operacionais					
RESULTADO APURADO ANTES IRPJ/CSLL	-1.731.202	-853.416	-1022,9%	49,3%	-19.221.584
Imposto de Renda e Contribuição Social					
RESULTADO DO EXERCÍCIO	-1.731.202	-853.416	-1022,9%	49,3%	-19.221.584

II.4.1.1. Evolução do Ativo

Em constante redução desde março de 2022, os Ativos totalizaram em R\$ 127,4 milhões em agosto de 2022.

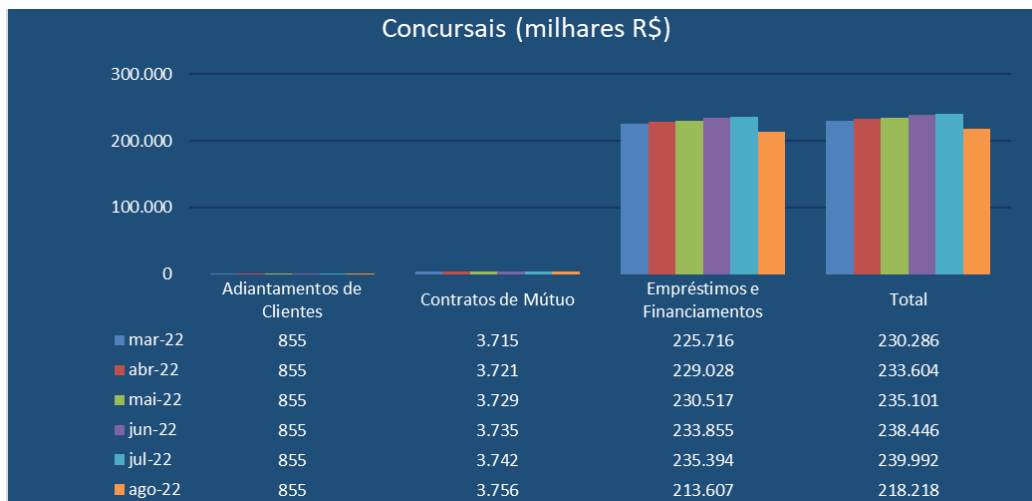


- O principal Ativo da Recuperanda é a conta de Estoques com total de R\$ 87,3 milhões ou 68,6% dos Ativos. Essa rubrica é composta, unicamente, pelos Imóveis a Venda.
- Outro Ativo relevante é a conta de Contratos de Mútuo no total de R\$ 19 milhões, composta pelos saldos discriminados a seguir:

CREDITOS C/PESSOA JURIDIC - LIGADAS A0000096				
1.7.1.01.02.02.00000	19.042.232,41D	-	-	19.042.232,41D
FAROLEO COM DE PROD ALIMENTICIOS A354				
1.7.1.01.02.02.00002	4.307.650,78D	-	-	4.307.650,78D
DMR DISTRIBUIDORA LTDA A355				
1.7.1.01.02.02.00003	191.880,00D	-	-	191.880,00D
SINA COM E EXPORTACAO LTDA A356				
1.7.1.01.02.02.00004	13.514.201,63D	-	-	13.514.201,63D
SINA INDUSTRIA DE ALIMENTOS LTDA A364				
1.7.1.01.02.02.00005	1.028.500,00D	-	-	1.028.500,00D

II.4.1.2. Evolução do Endividamento

- Em agosto de 2022, o endividamento atingiu o total de R\$ 242,5 milhões, dos quais 89,6% ou R\$ 218,2 milhões são atinentes às obrigações concursais.

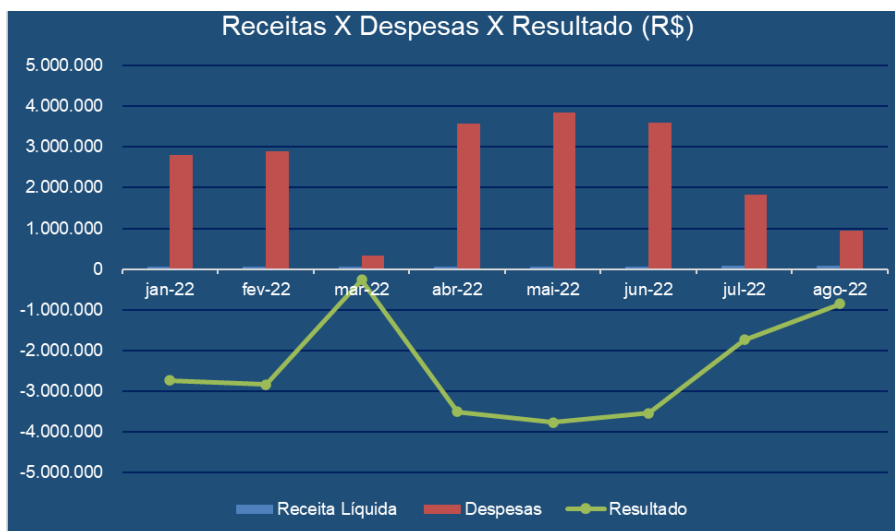


- O principal Passivo da Recuperanda é relativo aos Empréstimos e Financiamentos, que apresentaram totalizaram R\$ 23,4 milhões em agosto de 2022.
- A Recuperanda enviou as guias e os comprovantes de pagamento dos Impostos e Contribuições, porém, de acordo com a movimentação nas Demonstrações Financeiras, estão sendo efetuados apenas os pagamentos do exercício corrente, demonstrando irregularidade com as obrigações tributárias.



II.4.1.3. Evolução das Contas de Resultado

A Recuperanda apurou Receita Acumulada de R\$ 583,5 mil, contudo, tal montante foi inexpressivo, diante das Despesas Financeiras de R\$ 21,9 milhões.



II.4.2. Análise por meio de Índices, Indicadores e Instrumentos Financeiros

Índices de Liquidez	ago-22
Liquidez Imediata	0,00
Liquidez Seca	0,04
Liquidez Corrente	0,92
Liquidez Geral	0,52
Índices de Estrutura de Capitais	ago-22
Endividamento	2,11
Composição do Endividamento	0,41
Imobilização dos Recursos Não Correntes	0,00
Instrumentos Financeiros	ago-22
Capital Circulante Líquido	-8.444.549
Necessidade de Capital de Giro	89.268.718
Saldo em Tesouraria	-97.713.268

II.4.3. Evolução Mensal de Colaboradores

A Recuperanda apresentou os relatórios de folha de pagamento, das provisões, assim como as guias trabalhistas e os respectivos comprovantes. De acordo com essa documentação, não houve alteração no quadro de colaboradores, conforme indicado no quadro abaixo:

Colaboradores	jan/22	fev/22	mar/22	abr/22	mai/22	jun/22	jul/22	ago/22
Sócios	1	1	1	1	1	1	1	1
Funcionário	1	1	1	1	1	1	1	1
Saldo Final	2	2	2	2	2	2	2	2

Glossário¹:

Conceito de Análise financeira: Resumidamente, consiste num exame minucioso dos dados financeiros disponíveis sobre a sociedade empresária, bem como das condições endógenas e exógenas que afetam a referida sociedade. Como dados financeiros disponíveis, podemos incluir demonstrações contábeis, programas de investimentos, projeções de vendas e projeção de fluxo de caixa, por exemplo. Como condições endógenas, podemos citar estrutura organizacional, capacidade gerencial e nível tecnológico da empresa. Como condições exógenas, temos os fatores de ordem política e econômica, concorrência e fenômenos naturais, entre outros. Assim, produzir relatório de análise que reflita a situação da sociedade.

Análise Vertical e Horizontal: Por meio das análises horizontal e vertical, é possível avaliar cada uma das contas ou grupo de contas das demonstrações contábeis de maneira rápida e simples, comparando as contas entre si e entre diferentes períodos. Isso é feito utilizando simplesmente o conceito matemático da regra de três simples. Essa técnica permite que se possa chegar a um nível de detalhes que outros instrumentos não permitem, pois é possível avaliar cada conta isoladamente.

Indicadores de Liquidez: Índices são relações entre contas das demonstrações contábeis utilizados pelo analista para investigar a situação econômico-financeira de uma entidade, permitindo, assim, construir um “quadro de avaliação” para que se tenha uma visão macro da situação econômico-financeira da entidade.

- **Índice de liquidez Imediata:** mostra a parcela de dívidas de curto prazo (Passivo Circulante) que poderiam ser pagas imediatamente por meio dos valores relativos à caixa e equivalentes de caixa (disponível). Ou seja, representa quanto a empresa possui de disponível para cada real de dívidas vencíveis no curto prazo.
- **Índice de Liquidez Seca:** mostra a parcela de dívidas de curto prazo (Passivo Circulante) que poderiam ser pagas pela utilização de itens de maior liquidez no Ativo Circulante, basicamente disponível e contas a receber.
- **Índice de Liquidez Corrente:** mostra o quanto a empresa possui de recursos de curto prazo (Ativo Circulante) para cada real de dívidas de curto prazo (Passivo Circulante). Portanto, se o índice de liquidez for maior que 1, significa que as disponibilidades financeiras e os recursos realizáveis em até um ano após o fechamento do Balanço Patrimonial, serão suficientes para saldar suas obrigações vencíveis em igual período.
- **Índice de Liquidez Geral:** mostra o quanto a sociedade possui de recursos de curto e longo prazos (Ativo Circulante + Realizável a Longo Prazo) para cada real de dívidas de curto e longo prazos (Passivo Circulante + Passivo Não Circulante). Ou seja, mostra a capacidade de pagamento atual da sociedade com relação às dívidas a longo prazo; considera tudo o que ela converterá em dinheiro (nos curto e longo prazos), relacionando com todas as dívidas assumidas (de curto e longo prazos). Em outras palavras, este índice evidencia a capacidade de saldar todos os compromissos assumidos pela sociedade.

¹ Adaptado do livro Análise Didática das Demonstrações Contábeis – Eliseu Martins, Gilberto José Miranda e Josediton Alvez Diniz, Editora Atlas, 3ª Edição – 2022.

Indicadores de Estrutura Patrimonial: estabelecem relações entre as fontes de financiamento próprio e de terceiros. Visam evidenciar a dependência da entidade em relação aos recursos de terceiros.

- **Índice de Endividamento:** mostra quanto a sociedade tem de dívidas com terceiros (Passivo Circulante + Passivo Não Circulante) para cada real de recursos próprios (Patrimônio Líquido). Indica a dependência que a entidade apresenta com relação a terceiros e, nesse ponto, o risco a que está sujeita.
- **Composição do Endividamento:** Para analisar a solvência de uma entidade, é importante conhecer os prazos de vencimentos de suas dívidas. Nesse sentido, o índice de composição do endividamento revela quanto da dívida total (Passivo Circulante + Passivo Não Circulante) com terceiros é exigível no curto prazo (Passivo Circulante).
- **Imobilização do Patrimônio Líquido:** apresenta a parcela do capital próprio que está investida em ativos de baixa liquidez (Ativos Imobilizados, investimentos ou Ativos Intangíveis), ou seja, Ativos Não Circulantes deduzidos dos ativos realizáveis a longo prazo.
- **Imobilização de Recursos Não Correntes:** O índice de imobilização do Patrimônio Líquido apresenta a parcela do capital próprio que está investida em ativos de baixa liquidez (Ativos Imobilizados, investimentos ou Ativos Intangíveis), ou seja, Ativos Não Circulantes deduzidos dos ativos realizáveis a longo prazo.

Índices de Atividade: também chamados de índices do ciclo operacional, permitem que seja analisado o desempenho operacional da sociedade e suas necessidades de investimento em giro.

- **Prazo médio de renovação de estoque:** representa o tempo médio entre a compra e a venda da mercadoria adquirida para revenda.
- **Prazo médio de pagamento de compras:** significa o tempo gasto, em média, pela entidade para pagamento de suas compras a prazo.
- **Prazo médio de recebimento de vendas:** conceitualmente, representa o prazo médio gasto no recebimento das vendas a prazo.

Índices de Rentabilidade: relacionam os resultados obtidos pela sociedade com algum valor que expresse a dimensão relativa do mesmo, ou seja, valor de vendas, ativo total, Patrimônio Líquido ou ativo operacional. Dessa forma, torna-se mais visível o desempenho econômico da entidade, independentemente do seu tamanho.

- **EBITDA:** é a sigla composta pelas iniciais dos termos Earning Before Interest, Taxes, Depreciation/Depletion and Amortization. Em português, tem sido comumente traduzida por lucro antes dos juros, impostos sobre os lucros, depreciações/exaustões e amortizações, ou a sigla LAJIDA.
- **Margem Operacional:** A margem operacional indica, portanto, o percentual das vendas convertido em lucro. Ou seja, o percentual representado pelo lucro líquido operacional (ajustado) sobre as receitas líquidas. Para cálculo do lucro operacional líquido ajustado (LOL), devem-se retirar as despesas financeiras do resultado, bem como o efeito do IR provocado no resultado por tais despesas financeiras.

Instrumentos Financeiros: A administração do Capital de Giro se faz necessária para manter a situação financeira equilibrada, de tal forma que os compromissos assumidos sejam cumpridos com o menor impacto possível na rentabilidade da organização. Para tanto, três instrumentos fundamentais são necessários:

CCL	NCG	ST	Situação
+	-	+	Excelente
+	+	+	Sólida
+	+	-	Insatisfatória
-	+	-	Péssima
-	-	-	Muito Ruim
-	-	+	Alto Risco

- **Capital Circulante Líquido (CCL):** o conceito básico de equilíbrio financeiro fica evidenciado ao ser demonstrado que toda aplicação de recursos no ativo deve ser financiada com fundos levantados a um prazo de recuperação proporcional à aplicação efetuada”. Ou seja, as fontes de curto prazo (Passivo Circulante) devem ser utilizadas para financiar as aplicações de curto prazo (Ativo Circulante). Para tanto, tem-se o conceito de CCL, que representa a diferença entre o Ativo Circulante e o Passivo Circulante.
- **Necessidade de Capital de Giro (NCG):** O Ativo Circulante é composto de duas partes: (a) uma parte relativa ao giro do próprio negócio (operacional) e que é cíclica, pois é necessária para a manutenção das atividades básicas da entidade; e (b) outra parte não ligada às atividades operacionais, tendo como regra a sazonalidade (itens financeiros). Com o Passivo Circulante ocorre da mesma forma, ou seja, existem itens recorrentes em função da operação da empresa e itens onerosos, que não estão ligados diretamente à atividade operacional da empresa, a não ser na função de seu financiamento. Portanto, é “importante analisar a composição do capital circulante líquido, verificando-se quais os componentes operacionais e quais os itens financeiros do ativo e do passivo circulantes, analisando-se, dessa forma, a necessidade de capital de giro e como ela está sendo financiada. Pela diferença entre Ativo Operacional e Passivo Operacional, tem-se a Necessidade de Capital de Giro (NCG). Ou seja, a Necessidade de Capital de Giro representa a parte do Ativo Operacional que não é financiada por Passivos Operacionais, devendo ser financiada por Passivos financeiros de curto prazo ou por Passivos Não Circulantes, o que seria mais adequado.
- **Saldo em Tesouraria (ST):** O saldo em tesouraria é obtido pela diferença entre ativo financeiro e passivo financeiro, que sinaliza a política financeira da empresa. Se positivo, indica que a empresa terá disponibilidade de recursos para garantir a liquidez no curtíssimo prazo. Se negativo, pode evidenciar dificuldades financeiras iminentes, principalmente se a situação for recorrente.

Anexo III - Acompanhamento do Plano de Recuperação Judicial

Os pedidos de Recuperação Judicial da Sina Comércio e Exportação de Produtos Alimentícios Ltda., Sina Indústria de Alimentos Ltda. e FAS Empreendimentos e Incorporação Ltda. foram ajuizados, respectivamente, em 10 de julho de 2015, 13 de julho de 2015, e 20 de julho de 2016.

Nos termos da r. decisão proferida às fls. 8.455/8.457 nos autos nº 1068954-53.2015.8.26.0100, os desdobramentos do processamento das 03 (três) Recuperações Judiciais das empresas que compõem o Grupo Sina/FAS, em consolidação substancial, concentrar-se-ão nos autos do processo piloto da Recuperação Judicial da FAS Empreendimentos e Incorporação Ltda, autuado sob o nº 1062847-56.2016.8.26.0100.

Após a apresentação do 2º (segundo) Modificativo ao Plano de Recuperação Judicial pelas Recuperandas, este fora submetido à votação dos credores e aprovado pela maioria dos presentes em Assembleia Geral de Credores. Na sequência, o MM. Juízo Recuperacional homologou o 2º (segundo) Modificativo ao Plano de Recuperação Judicial, com ressalvas, conforme r. decisão de fls. 5739/5750, proferida em 13 de outubro de 2021.

Contudo, as Recuperandas interuseram recurso de Agravo de Instrumento² contra a r. decisão homologatória, o qual está pendente de julgamento.

III.1. Da Forma de Pagamento Homologada

Como fonte de obtenção de recursos para cumprir as obrigações do PRJ nas Classes II, III e IV, as Recuperandas apresentaram proposta para a alienação das Unidades Produtivas Isoladas – UPI constituídas, quais sejam Pirapozinho e Bauru.

Com a venda de mencionadas UPI's, os recursos com ela obtidos, depois de deduzidos todos os custos com a realização do(s) ato(s), incluindo, mas não se limitando, as despesas com leiloeiro e, ainda, após o pagamento dos Credores com Garantia Real, serão integralmente revertidos para o pagamento dos Credores Quirografários e Credores Microempresa e Empresa de Pequeno Porte, com a aplicação de deságio de 50%.

Na hipótese de não existir proposta vencedora em relação às UPI's, mediante a alienação dos ativos em dinheiro, as Recuperandas pagarão a totalidade ou o saldo remanescente dos créditos dos credores quirografários e Credores ME/EPP com 90% de deságio e parcelas lineares de até R\$ 1.000,00 (um mil reais) por credor.

O saldo remanescente dos credores portadores de valores superiores à mencionada quantia será pago em 15 (quinze) parcelas anuais, vencendo-se a primeira em 360 (trezentos e sessenta) dias após o pagamento da Parcela Linear corrigidos a uma taxa simples de 2% (dois inteiros por cento) ao ano a partir da Data de Homologação Judicial do 2º Modificativo ao Plano de Recuperação Judicial.

² 2266190-92.2021.8.26.0000

A correção monetária aplicada será o IPCA, conforme ressalva realizada pelo D. Juízo Recuperacional.

III.2. Do Cumprimento do Plano de Recuperação Judicial

Essa Administradora Judicial aguarda resposta aos questionamentos realizados administrativamente às Recuperandas, sobre os pagamentos efetuados (comprovantes e fluxo de pagamento).

Anexo IV - Relatório de Diligências Realizadas

Não foram realizadas diligências no período contemplado por esse Relatório.

Anexo V - Pedidos de esclarecimento ou documentos complementares

1. Reiteramos a solicitação feita administrativamente para o envio do controle de pagamentos e os comprovantes correspondentes a todos os credores sujeitos à Recuperação Judicial;
2. Detalhar a rubrica de Partes Relacionadas comporta os saldos da cessão de crédito do Banco HSBC Bank S.A. (R\$ 11,8 milhões);

Anexo VI – Cronograma Processual

DATA	EVENTO	LEI Nº 11.101/05
10/07/2015	Ajuizamento do pedido de Recuperação Judicial	-
17/07/2015	Decisão determinando a emenda à inicial, bem como a realização de Perícia Prévia	-
24/07/2015	Perícia Prévia	-
04/08/2015	Deferimento do processamento da Recuperação Judicial	Art. 52, incisos I, II, III, IV e V e § 1º
04/08/2015	Termo de Compromisso	Art. 33
25/08/2015	Publicação da decisão de deferimento	-
25/08/2015	Publicação do 1º edital pelo devedor	Art. 52, § 1º
09/09/2015	Fim do prazo para apresentar habilitações e divergências ao AJ (15 dias da publicação do 1º edital)	Art. 7º, § 1º
02/10/2015	Apresentação do Plano de Recuperação Judicial (60 dias após publicação do deferimento da Recuperação)	Art. 53
25/11/2015	Publicação de aviso sobre o recebimento do PRJ	Art. 53, § único
03/02/2016	Publicação do edital de convocação para votação do PRJ - AGC (em, no mínimo, 15 dias de antecedência da realização da AGC)	Art. 36, caput
15/02/2016	Publicação do edital pelo AJ - 2º edital	Art. 7º, § 2º
17/02/2016	Publicação de errata - edital de convocação para votação do PRJ - AGC	-
25/02/2016	Fim do prazo para apresentar impugnações ao juízo (10 dias após a publicação do 2º edital)	Art. 8º, caput
16/03/2016	Fim do prazo para apresentar objeções ao PRJ (30 dias após a publicação do 2º edital ou 30 dias após a publicação de aviso de recebimento do PRJ)	Art. 36, inciso I
11/04/2016	Plano de Recuperação Judicial Coordenado - 1ª Versão ¹	-
25/05/2016	Decisão determinando que os processos de RJ da Sina Comércio e a da Sina Indústria tramitem conjuntamente	-
30/05/2016	Plano de Recuperação Judicial Coordenado - 2ª Versão ¹	-

18/10/2016	Publicação do edital de convocação para votação do PRJ - AGC (em, no mínimo, 15 dias de antecedência da realização da AGC)	Art. 36
25/11/2016	Plano de Recuperação Judicial Consolidado - 3ª Versão ¹	-
28/11/2016	Prazo limite para votação do PRJ em AGC (150 dias após o deferimento da Recuperação Judicial)	Art. 56, §1º
23/02/2017	Publicação de aviso sobre o recebimento do PRJ	Art. 53, § único
27/03/2017	1ª Convocação da Assembleia Geral de Credores	Art. 36, inciso I
10/04/2017	2ª Convocação da Assembleia Geral de Credores	Art. 36, inciso I
28/04/2017	Fim do prazo de suspensão do curso de prescrição de ações e execuções contra o devedor (<i>stay period</i>) - (180 dias após o deferimento da Recuperação da Faz, em 29/06/2016) - AI 2248931-60.2016.8.26.0000	Art. 6º, §4º
15/05/2017	2ª Convocação em Continuação da Assembleia Geral de Credores	Art. 36, inciso I
01/08/2017	Decisão de concessão da Recuperação Judicial	Art. 58
31/05/2019	Modificativo ao Plano de Recuperação Judicial - 1ª versão (processo piloto)	-
26/06/2019	Modificativo ao Plano de Recuperação Judicial - 2ª versão (processo piloto)	-
01/07/2019	1ª Convocação da Assembleia Geral de Credores (processo piloto)	Art. 36, inciso I
04/07/2019	Modificativo ao Plano de Recuperação Judicial - 3ª versão (processo piloto)	-
08/07/2019	2ª Convocação da Assembleia Geral de Credores (processo piloto)	Art. 36, inciso I
07/08/2019	Decisão de homologação do Modificativo ao Plano de Recuperação Judicial (processo piloto)	Art. 58
25/06/2020	Decisão de autorização da constituição da subsidiária integral e determinação da apresentação de modificativo com consequente designação de datas para votação em AGC (processo piloto)	-

11/08/2020	1ª Convocação da Assembleia Geral de Credores	Art. 36, inciso I
20/08/2020	2ª Convocação da Assembleia Geral de Credores	-
18/09/2020	2º Modificativo ao Plano de Recuperação Judicial - 1ª versão	-
28/10/2020	2ª Convocação em Continuação da Assembleia Geral de Credores - ratificação da criação da subsidiária integral	Art. 36, inciso I
02/03/2021	2º Modificativo ao Plano de Recuperação Judicial - 2ª Versão	-
14/05/2021	2º Modificativo ao Plano de Recuperação Judicial - 3ª Versão	-
16/06/2021	2ª Convocação em Continuação da Assembleia Geral de Credores	Art. 36, inciso I
13/10/2021	Decisão homologando 2º Modificativo ao Plano de Recuperação Judicial (processo piloto)	Art. 58
19/10/2021	Publicação da decisão de concessão da Recuperação Judicial no DJE	-
29/03/2022	Decisão determinando que os desdobramentos do processamento das 03 RJs se concentrem no processo piloto	-
19/10/2023	Encerramento da Recuperação Judicial (até 2 anos da concessão de Recuperação Judicial)	Art. 61

	EVENTO OCORRIDO
	DATA ESTIMADA
	EVENTO NÃO OCORRIDO

Anexo VII - Da conformidade com a Recomendação nº 72, de 19/08/2020

ANEXO II DA RECOMENDAÇÃO Nº 72, DE 19 DE AGOSTO DE 2020	COMENTÁRIOS AJ
<p>1. Há litisconsórcio ativo?</p> <p>1.1. Em caso positivo, identifique a qual devedor se refere o presente relatório.</p>	<p>Sim. SINA INDÚSTRIA DE ALIMENTOS LTDA., SINA COMÉRCIO E EXPORTAÇÃO DE PRODUTOS ALIMENTÍCIOS LTDA e FAS EMPREENDIMENTOS E INCORPORAÇÃO LTDA</p>
<p>2. Este relatório é:</p> <p>2.2. Mensal</p>	<p>RMA 08/2022</p>
<p>2.2.1. Houve alteração da atividade empresarial?</p>	<p>Não</p>
<p>2.2.2. Houve alteração da estrutura societária e dos órgãos de administração?</p>	<p>Não</p>
<p>2.2.3. Houve abertura ou fechamento de estabelecimentos?</p>	<p>Não</p>
<p>2.2.4. Quadro de funcionários</p> <p>2.2.4.1. Número de funcionários/colaboradores total</p> <p>2.2.4.1.1. Número de funcionários CLT</p> <p>2.2.4.1.2. Número de pessoas jurídicas</p>	<p>Anexo II</p>
<p>2.2.5. Análise dos dados contábeis e informações financeiras</p>	<p>Anexo II</p>
<p>2.2.5.1. Ativo (descrição / evolução)</p>	<p>Anexo II</p>
<p>2.2.5.2. Passivo</p> <p>2.2.5.2.1. Extraconcursal</p> <p>2.2.5.2.1.1. Fiscal</p> <p>2.2.5.2.1.1.1. Contingência</p> <p>2.2.5.2.1.1.2. Inscrito na dívida ativa</p> <p>2.2.5.2.1.2. Cessão fiduciária de títulos/direitos creditórios</p> <p>2.2.5.2.1.3. Alienação fiduciária</p> <p>2.2.5.2.1.4. Arrendamentos mercantis</p> <p>2.2.5.2.1.5. Adiantamento de contrato de câmbio (ACC)</p> <p>2.2.5.2.1.6. Obrigação de fazer</p> <p>2.2.5.2.1.7. Obrigação de entregar</p> <p>2.2.5.2.1.8. Obrigação de dar</p> <p>2.2.5.2.1.9. Obrigações ilíquidas</p> <p>2.2.5.2.1.10. N/A</p> <p>2.2.5.2.1.10.1. Justificativa</p> <p>2.2.5.2.1.10.2. Observações</p> <p>2.2.5.2.1.11. Pós ajuizamento da RJ</p> <p>2.2.5.2.1.11.1. Tributário</p> <p>2.2.5.2.1.11.2. Trabalhista</p> <p>2.2.5.2.1.11.3. Outros</p> <p>2.2.5.2.1.11.3.1. Observações</p> <p>2.2.5.2.1.11.4. Observações / Gráficos</p>	<p>Anexo II</p>
<p>2.2.6. Demonstração de resultados (evolução)</p> <p>2.2.6.1. Observações (análise faturamento / índices de liquidez / receita x custo / receita x resultado)</p>	<p>Anexo II</p>
<p>2.2.7. Diligência nos estabelecimentos da recuperanda</p>	<p>Anexo IV</p>
<p>2.2.8. Planilha de controle de pagamentos dos credores concursais (nome do credor / valor no edital / parcela / valor pago / saldo residual atualizado)</p> <p>2.2.8.1. N/A</p> <p>2.2.8.2. Anexar documentos</p>	
<p>2.2.9. Observações</p>	
<p>2.2.10. Anexos</p>	
<p>2.2.11. Eventos do mês</p>	