

EXCELENTÍSSIMO SENHOR DOUTOR JUIZ DE DIREITO DA 01ª VARA DE FALÊNCIAS E RECUPERAÇÕES JUDICIAIS DO FORO CÍVEL CENTRAL DA COMARCA DA CAPITAL DO ESTADO DE SÃO PAULO - SP.

Recuperação Judicial

Autos nº 0039848-63.2015.8.26.0100

LASPRO CONSULTORES LTDA, neste ato representada pelo **DR. ORESTE NESTOR DE SOUZA LASPRO**, nomeada Administradora Judicial nos autos da Recuperação Judicial em epígrafe, requerida por **SINA INDÚSTRIA DE ALIMENTOS LTDA**, vem respeitosamente, à presença de Vossa Excelência, com fulcro no artigo 22, II, “a” e “c” da Lei nº 11.101/2005 apresentar **Relatório das Atividades da Recuperanda**, referente ao período **de dezembro de 2020 a janeiro de 2021**, requerendo a juntada no incidente processual aberto para este fim.

Brasil
Rua Major Quedinho, 111 - 18º andar
01050-030 - São Paulo
www.lasproconsultores.com.br
Fone: +55-11-3211-3010
Fax: +55-11-3255-3727

Itália
Edoardo Ricci Avvocati
Via Visconti di Modrone nº 8/10
20122 - Milão
www.edoardoricci.it
Fone: + 39-02 79 47 65
Fax: + 39-02 78 44 97

Sumário

I.	INTRODUÇÃO	3
I.1.	QUADRO SOCIETÁRIO	5
I.2.	ENDEREÇOS - FILIAIS	6
II.	DA SITUAÇÃO ECONÔMICO-FINANCEIRA	6
II.1.	SINA INDÚSTRIA DE ALIMENTOS LTDA	7
A.	Balanço Patrimonial	7
B.	Demonstração do Resultado do Exercício	22
C.	Fluxo de Caixa	26
D.	Funcionários	27
E.	Impostos	29
II.2.	AGROFOODS BRASIL ALIMENTOS S/A	30
A.	Balanço Patrimonial	30
B.	Demonstração do Resultado do Exercício	40
C.	Fluxo de Caixa	45
D.	Funcionários	46
E.	Impostos	47
III.	DO PLANO DE RECUPERAÇÃO JUDICIAL	48
IV.	PENDÊNCIAS	49
V.	CONCLUSÃO	49
VI.	DO ENCERRAMENTO	51

Brasil
 Rua Major Quedinho, 111 - 18º andar
 01050-030 - São Paulo
 www.lasproconsultores.com.br
 Fone: +55-11-3211-3010
 Fax: +55-11-3255-3727

Itália
 Edoardo Ricci Avvocati
 Via Visconti di Modrone nº 8/10
 20122 - Milão
 www.edoardoricci.it
 Fone: + 39-02 79 47 65
 Fax: + 39-02 78 44 97

I. INTRODUÇÃO

1. A empresa **SINA INDÚSTRIA DE ALIMENTOS LTDA.** atua no setor alimentício e químico, atendendo ao mercado nacional e internacional, possuindo expertise no esmagamento de grãos, produção de derivados e produção de formulações especiais para indústria, varejo e *food service*, estando representada pelas seguintes unidades:

- **Matriz:** tem como objetivo social o comércio de produtos alimentícios, seus derivados e transporte.
- **Filial em Bauru:** tem como objetivo social o comércio, industrialização e esmagamento de soja, milho, girassol, algodão, óleos vegetais, farelos, produtos para ração animal e armazenagem própria e armazenagem de terceiros, indústria extrativa, industrialização e esmagamento para terceiros e transporte e fabricação de alimentos preparados para animais.
- **Filial em Orlandia:** tem como objetivo social o comércio, industrialização e esmagamento de soja, milho, girassol, algodão, óleo vegetais, farelos, produtos para ração animal, armazenagem própria e armazenagem de terceiros, refino de gorduras e óleos vegetais, indústria extrativa, industrialização e esmagamento para terceiros e transporte.
- **Filial em Pirapozinho:** tem como objetivo social a fabricação de margarina e outras gorduras vegetais e de óleos não-comestíveis de animais; fabricação de sorvetes e outros gelados comestíveis; comércio atacadista de outros produtos químicos e petroquímicos; fabricação de aditivos de uso industrial, óleos vegetais refinados, cosméticos, produtos de perfumaria e de higiene pessoal, ração animal, sabões e detergentes sintéticos, além de depósitos de mercadorias para terceiros; fabricação de produtos químicos orgânicos não especificados anteriormente.

2. Aos 13 de julho de 2015 ingressou com pedido de Recuperação Judicial, alegando que a “pirotécnica Operação Yellow da Fazenda Estadual” teve grave impactos em sua atividade empresarial, fato este que gerou

Brasil
Rua Major Quedinho, 111 - 18º andar
01050-030 - São Paulo
www.lasproconsultores.com.br
Fone: +55-11-3211-3010
Fax: +55-11-3255-3727

Itália
Edoardo Ricci Avvocati
Via Visconti di Modrone nº 8/10
20122 - Milão
www.edoardoricci.it
Fone: + 39-02 79 47 65
Fax: + 39-02 78 44 97

insegurança junto aos seus parceiros comerciais e clientes. Além disso, destaca a medida cautelar nº 1057385-55.2015.8.26.0100 ajuizada pelo Itaú Unibanco objetivando o arresto do recebíveis junto aos seus clientes, onde criou um contexto de inconstância no que se refere aos seus recebíveis em caixa. O deferimento do pedido de recuperação judicial ocorreu em 04 de agosto 2015.

3. Em junho de 2020, a **SINA INDÚSTRIA** ingressou com pedido para criação imediata de subsidiária integral da Recuperanda (fls. 8.423/8.430) para viabilizar a continuidade das atividades do **GRUPO SINA/FAS**, bem como possibilitar o cumprimento do Plano de Recuperação Judicial, esclarecendo que a integralidade do resultado operacional será convertida para a manutenção das atividades e obrigações oriundas do plano. Tal pedido decorre da decisão proferida nos autos da ação autuada sob o nº 1011360-71.2015.8.26.0071, em que determina a cassação das inscrições estaduais da Recuperanda. Em 25 de junho de 2020, sob fls. 8.455/8.457, houve decisão favorável, sendo autorizada a constituição de subsidiária integral, condicionado as seguintes medidas:

- Integração da subsidiária integral a ser constituída ao processo de reestruturação do **GRUPO SINA/FAS**, submetendo-se aos efeitos da Recuperação Judicial e ao poder de fiscalização do Juízo Recuperacional, da Administradora Judicial e dos credores;
- Não exista, direta ou indiretamente, a transferência de ativos para pessoa jurídica fora do processo de recuperação judicial do **GRUPO SINA/FAS** ou de modo que se atente contra os credores;
- O faturamento da subsidiária integral esteja integralmente atrelado ao processo de recuperação judicial do **GRUPO SINA/FAS**; e,
- A subsidiária integral não gere despesas adicionais de qualquer natureza.
 - Com data de abertura em 13 de agosto de 2020, a subsidiária integral da Recuperanda, constituída sob denominação de **AGROFOODS BRASIL ALIMENTOS S/A**, ficou inoperante até 18 de setembro de 2020, quando foi levado a efeito a determinação da cassação da inscrição estadual da **SINA INDUSTRIA DE ALIMENTOS**, o que acarretou a necessidade de início das operações, passando a exercer o seu principal objeto social: a

comercialização, industrialização e esmagamento de grãos, produtos para ração animal, armazenagem própria e armazenagem de terceiros, refino de gorduras e óleos vegetais, indústria extrativa, industrialização e esmagamento para terceiros e transporte.

I.1. QUADRO SOCIETÁRIO

4. A **SINA INDÚSTRIA DE ALIMENTOS LTDA.**, inscrita no CNPJ 10.156.658/0001-40, com sede na Rua Doutor Flaquer, nº 45 – Paraíso – São Paulo – SP – CEP: 04006-010, onde:

- O capital social da empresa é de R\$ 100.000 (cem mil reais), divididos em 100.000 (cem mil) quotas no valor nominal unitário de R\$ 1,00 (um real) cada uma, totalmente integralizado em moeda corrente do País, ficando assim distribuídas entre os sócios quotistas:

Sócio	Quotas	%	R\$
Holerd S/A	99.900	99,90%	99.900
Marcilio Mendes Ferreira	100	0,10%	100
	100.000	100,00%	100.000

5. A **AGROFOODS BRASIL ALIMENTOS S/A**, sociedade por ações de capital fechado, com 100% do seu capital social detido pela **SINA INDÚSTRIA DE ALIMENTOS**, inscrita no CNPJ 38.081.947/0001-47, com sede na Avenida 7, nº 2300, sala 8 – Jardim Teixeira – Orlandia – SP – CEP: 14620-000. Suas atividades tiveram início em 18 de setembro de 2020

- O capital social da **AGROFOODS BRASIL ALIMENTOS** é de R\$ 5.000.000 (cinco milhões de reais), dividido em 5.000.000 (cinco milhões) de ações ordinárias, nominativas, com valor de R\$ 1 (um real) cada. Ademais, o capital de giro é composto de matérias-primas adquiridas de fornecedores, cujo pagamento ocorre a longo prazo, aproximadamente 60 (sessenta) dias, sendo

que o prazo médio para recebimento da comercialização dos produtos decorre, em média, de 30 (trinta) dias.

I.2. ENDEREÇOS - FILIAIS

6. A **SINA INDÚSTRIA DE ALIMENTOS**, possui filiais nos seguintes endereços:

Filiais
Rua Felicissimo Antônio Pereira, 11-87 - Jd. Eugenia - Bauru - SP - CEP: 17054-015
Avenida Sete, n° 2300 - Centro - Orlandia - SP - CEP: 14620-000
Via de Acesso Nadir Flavia de Medeiros, s/n - Vila São Francisco - Pirapozinho - SP - CEP: 19200-00

II. DA SITUAÇÃO ECONÔMICO-FINANCEIRA

7. Cabe observar que a Recuperanda é a responsável pelo fornecimento das informações acerca de suas atividades contempladas neste Relatório, inclusive sob as penas do artigo 171, da Lei 11.101/05.

8. A situação operacional é apresentada a partir dos documentos solicitados à Recuperanda conforme: **(A)** Balanço Patrimonial; **(B)** Demonstração do Resultado do Exercício; **(C)** Fluxo de Caixa; **(D)** Funcionários; e, **(E)** Impostos.

9. As informações que seguem foram compiladas dos balancetes mensais disponibilizados pela Recuperanda, de agosto de 2020, já apresentado em relatório anterior, a janeiro de 2021.

II.1. SINA INDÚSTRIA DE ALIMENTOS LTDA

A. Balanço Patrimonial

10. Inicialmente, se faz importante ressaltar que, em virtude da determinação da cassação da inscrição estadual da **SINA INDUSTRIA DE ALIMENTOS**, a operação de vendas passou a ser realizada pela subsidiária **AGROFOODS BRASIL ALIMENTOS**, a partir de setembro de 2020, impactando diretamente na redução nesse período, das rubricas do ativo: Caixa e Equivalentes de Caixa, Clientes, Duplicatas Descontadas, Impostos a Recuperar e Estoques.

11. A rubrica de **Caixa e Equivalentes de Caixa** apresentou expressiva redução em janeiro de 2021, detendo a importância de R\$ 271.959 (duzentos e setenta e um mil, novecentos e cinquenta e nove reais). Observa-se que os recursos mantidos em conta corrente, distribuídos em diversas Instituições Financeiras, representam quase a totalidade do saldo contábil dos últimos meses, sendo também o responsável pela variação mensal da rubrica nesse período que, mensalmente, apresentou redução do volume de entradas e saídas, indo de acordo com a ausência da operação de vendas, conforme ilustrado no quadro abaixo:

Em R\$

Disponibilidades - Banco conta movimento				
Mês	Saldo Inicial	Entradas	Saídas	Saldo Final
ago/20	4.719.189	254.162.983	(253.292.619)	5.589.553
set/20	5.589.553	274.988.866	(277.915.472)	2.662.947
out/20	2.662.947	161.170.814	(162.014.643)	1.819.118
nov/20	1.819.118	70.277.506	(70.741.735)	1.354.889
dez/20	1.354.889	29.180.230	(28.885.419)	1.649.700
jan/21	1.649.700	7.284.356	(8.663.078)	270.978
		797.064.755	(801.512.966)	

(*) Dados extraídos dos balancetes mensais disponibilizados.

- Não foram disponibilizados os extratos bancários, não sendo possível validar os saldos apresentados, bem como as movimentações

LASPRO

CONSULTORES

contábeis contidas nos balancetes de agosto de 2020 a janeiro de 2021.

12. A partir do mês de setembro de 2020, os recebíveis de **Cientes** apresentaram constante redução, refletindo o encerramento das operações de vendas, restando, em janeiro de 2021, saldo a receber de R\$ 46.564.646 (quarenta e seis milhões, quinhentos e sessenta e quatro mil, seiscentos e quarenta e seis reais). Acrescenta-se:

- No mês de dezembro de 2020, parte da redução de 64%, ocorreu em virtude: *“no mês de setembro/20 os estoques da Sina foram vendidos para a sua subsidiária integral Agrofoods, neste processo uma nota fiscal foi emitida com valores errados e quando tentou-se cancelar, sua inscrição se tornou inapta. Fizemos várias tentativas até receber autorização do Secretária do Estado para cancelar a NF, desta forma ocorreram estorno na linha de vendas, baixa de clientes, impostos e outras linhas que estavam vinculadas a esta operação.”*
- Foi disponibilizado o relatório de Contas a Receber, totalizando, em janeiro de 2021, R\$ 48.026.010 (quarenta e oito milhões, vinte e seis mil e dez reais), assim distribuídos:

Brasil
Rua Major Quedinho, 111 - 18º andar
01050-030 - São Paulo
www.lasproconsultores.com.br
Fone: +55-11-3211-3010
Fax: +55-11-3255-3727

Itália
Edoardo Ricci Avvocati
Via Visconti di Modrone n° 8/10
20122 - Milão
www.edoardoricci.it
Fone: + 39-02 79 47 65
Fax: + 39-02 78 44 97

LASPRO

CONSULTORES

Em R\$				
Descrição	Contabilidade	Financeiro	Variação	
POLIFRIGOR S/A INDUS	8.141.791	8.141.791	-	
OLAM AGROINDUSTRIA E	4.658.979	4.436.176	222.802	
FERTIL SOLOCOM IMP E	3.960.594	-	3.960.594	
TRIANGULO ALIMENTOS	2.567.426	2.510.136	57.290	
ORTED OLEOS VEGETAIS	1.953.945	1.953.945	-	
Q-ALIMENTARE COMERCI	1.806.639	-	1.806.639	
COOP. AGROP. DO SU	1.537.010	1.537.010	-	
VIDA ALIMENTOS LTDA	1.362.138	888.754	473.384	
DUETOS AGROCOMMODITI	1.332.500	-	1.332.500	
PODENSAC AGROINDUSTR	1.189.422	169.422	1.020.000	
W.E. COMERCIO DE CER	1.075.000	-	1.075.000	
Sub Total	29.585.444	19.637.234	9.948.210	
Demais Clientes	16.979.202	28.388.776	19.896.420	
Total	46.564.646	48.026.010	(1.461.363)	

Variação existente equivalente a: 3% ¹

- Além dos valores relativos à rubrica de **Clientes**, existem:
 - **Estimativa de Perdas de Créditos²** apresentou aumento no montante provisionado, de R\$ 25.206.992 (vinte e cinco milhões, duzentos e seis mil, novecentos e noventa e dois reais) em setembro de 2020, totalizando R\$ 36.177.446 (trinta e seis milhões, cento e setenta e sete mil, quatrocentos e quarenta e seis reais) mantendo-se sem movimentação até janeiro de 2021. Em retorno a indagação efetuada por esta Administradora Judicial, relativa à base utilizada para o complemento contábil efetuado, a Recuperanda explicou que o acréscimo da provisão de PDD (Provisão de Devedores Duvidosos) levou em conta a baixa probabilidade de recebimento dos créditos vencidos de empresas em recuperação judicial, falência decretada, CNPJ inapto e processo de cobrança já esgotado na esfera judicial.
 - **Duplicatas Descontadas** acompanharam a tendência da rubrica de **Clientes**, indicando que, em janeiro de 2021, 2% do saldo a receber do mesmo período, equivalente a importância de R\$ 876.003 (oitocentos e

¹ A Recuperanda informou que está efetuando conciliação e revisão dos parâmetros de integração.

² Refere-se a prováveis perdas no recebimento de vendas, reduzindo o saldo de recebíveis.

setenta e seis mil e três reais), foram antecipados através de títulos descontados, realizados junto a diversas instituições financeiras.

- A **SINA INDUSTRIA DE ALIMENTOS** encerra o mês de janeiro de 2021 com estimativa de recebíveis líquidos no montante de R\$ 9.511.197 (nove milhões, quinhentos e onze mil, cento e noventa e sete reais).

13. Os créditos fiscais totalizaram, em janeiro de 2021, **Impostos a Recuperar** no montante de R\$ 25.155.711 (vinte e cinco milhões, cento e cinquenta e cinco mil, setecentos e onze reais), dos quais 79% referem-se ao ICMS.

- Observa-se que a redução do saldo contábil de setembro de 2020 deu-se em virtude *da criação da subsidiária integral, onde os estoques foram transferidos por venda, ocasionando a redução dos seus créditos de impostos, principalmente o ICMS, em função da sua tributação conforme determina o RICMS. Além do estorno na linha de vendas, baixa de clientes, impostos e outras linhas ocorrido em dezembro de 2020*, decorrente de nota fiscal cancelada, contribuindo para o aumento da rubrica no mesmo período.

14. Os **Estoques** apontaram, em janeiro de 2021, redução de 47% em comparação ao mês de novembro de 2020, perfazendo o montante de R\$ 8.285.227 (oito milhões, duzentos e oitenta e cinco mil, duzentos e vinte e sete reais), estando composto principalmente por estoques em Poder de Terceiros, sem movimentação desde setembro de 2020 e Materiais de Consumo, conforme demonstrado abaixo:

Em R\$

ESTOQUES	ago/20	set/20	out/20	nov/20	dez/20	jan/21
ESTOQUES EM PODER DE TERCEIROS	5.694.029	5.108.777	5.108.777	5.108.777	5.108.777	5.108.777
ESTOQUE DE MATERIAIS DE CONSUMO	9.090.138	6.031.184	5.990.256	5.923.413	2.776.243	2.712.692
ESTOQUE DE MERCADORIAS P/REVENDA	1.602.544	260.998	260.998	1.205.037	260.998	260.998
ESTOQUE DE INSUMOS DE PRODUÇÃO	4.635.560	1.038.349	1.020.759	989.926	117.222	115.755
ESTOQUE DE EMBALAGENS	2.131.373	130.493	129.830	128.707	115.739	69.042
ESTOQUE DE PRODUTOS ACABADOS	10.524.640	158.693	167.182	167.652	12.570	14.941
ESTOQUE DE MATERIA PRIMA	10.444.707	2.027.008	2.235.107	2.236.852	2.917	3.021
ESTOQUE DE TERCEIROS EM NOSSO PODER	4.439.132	-	-	-	-	-
ESTOQUE DE PRODUTOS INTERMEDIÁRIOS	1.664.198	-	-	-	-	-
ESTOQUE DE MERCADORIAS EM TRANSITO	46.452	-	-	-	-	-
TOTAL DOS ESTOQUES (*)	50.272.774	14.755.502	14.912.909	15.760.364	8.394.464	8.285.227
(-) 2.0.9.01.0101 - Ajustado pela transf. de estoques entre filiais	(35.157)	-	-	-	-	-
(-) 2.0.9.01.0102 - Ajustado pelo estoque de terceiros em nosso poder	(4.334.993)	-	-	-	-	-
(-) 2.0.9.01.0107 - Ajustado por remessa para conserto	(462.727)	-	-	-	-	-
TOTAL NO PERÍODO ANALISADO	45.439.897	14.755.502	14.912.909	15.760.364	8.394.464	8.285.227

(*) Saldo conforme balancetes, devidamente suportado pelos controles de estoques disponibilizados.

- Conforme mencionado no tópico acima a redução do saldo contábil de setembro de 2020 deu-se em virtude *da criação da subsidiária integral, onde os estoques foram transferidos, por venda, ocasionando a redução dos seus créditos de impostos, principalmente o ICMS em função da sua tributação conforme determina o RICMS.*

15. As **Despesas Antecipadas** alocam os aluguéis e outros custos e despesas, ambos pagos antecipadamente, somando, em janeiro de 2021, R\$ 3.275.091 (três milhões, duzentos e setenta e cinco mil e noventa e um reais).

16. Os valores classificados como **Outros Créditos**, alocados no curto e longo prazo, conjuntamente, somaram R\$ 106.684.525 (cento e seis milhões, seiscentos e oitenta e quatro mil, quinhentos e vinte e cinco reais) em janeiro de 2021, estando distribuídas conforme descrito a seguir:

- No curto prazo, com saldo de R\$ 29.320.847 (vinte e nove milhões, trezentos e vinte mil, oitocentos e quarenta e sete reais) em janeiro de 2021, composto pelas seguintes alíneas:

Brasil
 Rua Major Quedinho, 111 - 18º andar
 01050-030 - São Paulo
 www.lasproconsultores.com.br
 Fone: +55-11-3211-3010
 Fax: +55-11-3255-3727

Itália
 Edoardo Ricci Avvocati
 Via Visconti di Modrone n° 8/10
 20122 - Milão
 www.edoardoricci.it
 Fone: + 39-02 79 47 65
 Fax: + 39-02 78 44 97

LASPRO

CONSULTORES

Em R\$

Outros Créditos de Curto Prazo	ago-20	set-20	out-20	nov-20	dez-20	jan-21
Adiantamento a Fornecedores	20.137.404	26.684.224	13.616.443	13.635.901	13.951.791	14.024.539
Compra para entrega futura	14.720.202	13.905.593	13.905.593	13.905.593	13.905.593	13.905.593
Adiantamentos Partes Relacionadas	-	-	-	462.639	925.277	1.387.916
Adiantamento a Funcionários	8.523	8.123	4.000	3.600	3.200	2.800
Mtuos com Partes Não Relacionadas	-	-	-	170.459	-	-
Adiantamento de 13° Salário	-	-	-	20.227	-	-
Contas de Compesação	42.874	-	-	-	-	-
Adiantamento de Férias	10.232	1.119	-	-	2.456	-
Total	34.919.235	40.599.059	27.731.036	28.198.419	28.788.317	29.320.847

(*) Dados extraídos dos balancetes mensais disponibilizados.

- Apresentando pico em setembro de 2020, indicando maior volume de antecipações financeiras aos seus fornecedores, o **Adiantamento a Fornecedores** apresentou, nos meses subsequentes, até janeiro de 2021, redução de 47%, apontando o recebimento do produto, bem e/ou serviço adquirido, perfazendo o saldo de R\$ 14.024.539 (quatorze milhões, vinte e quatro mil, quinhentos e trinta e nove reais), equivalente a 48% da rubrica.
- Detendo outros 47% da rubrica, a alínea **Compra para Entrega Futura**, apresentou redução em setembro de 2020, perfazendo saldo de R\$ 13.905.593 (treze milhões, novecentos e cinco mil, quinhentos e noventa e três reais), permanecendo sem movimentação até janeiro de 2021, onde, conforme explicação da Recuperanda, as compras para entrega futura, estão dentro do prazo de recebimento acordado, porém devido o processo de INAPTIDÃO das I.E dos estabelecimentos da Sina Industria, os fornecedores estão impedidos de efetivarem as entregas programadas.
- Desde novembro de 2020, os **Adiantamentos Partes Relacionadas** vêm apresentando crescimento, somando obrigações devida pela **AGROFOODS BRASIL ALIMENTOS** na importância de 1.387.916 (um milhão, trezentos e oitenta e sete mil, novecentos e dezesseis reais), em janeiro de 2021.
- No longo prazo apresentou, em janeiro de 2021, montante de R\$ 77.363.677 (setenta e sete milhões, trezentos e sessenta e três mil, seiscentos e setenta e sete reais), estando distribuídos nas seguintes alíneas:

Brasil
Rua Major Quedinho, 111 - 18º andar
01050-030 - São Paulo
www.lasproconsultores.com.br
Fone: +55-11-3211-3010
Fax: +55-11-3255-3727

Itália
Edoardo Ricci Avvocati
Via Visconti di Modrone n° 8/10
20122 - Milão
www.edoardoricci.it
Fone: + 39-02 79 47 65
Fax: + 39-02 78 44 97

LASPRO

CONSULTORES

Em R\$

Outros Créditos de Longo Prazo	ago-20	set-20	out-20	nov-20	dez-20	jan-21
Adiantamentos a Fornecedores	44.580.309	45.003.144	45.714.984	46.355.176	48.055.991	47.326.571
Outras Contas a Receber	36.788.512	24.611.908	26.260.499	27.360.499	28.460.499	29.560.499
Créditos a Receber - PF	328.850	328.850	328.850	328.850	328.850	328.850
Depósitos Judiciais Trabalhistas	116.248	116.248	116.248	116.248	116.248	116.248
Bloqueios Judiciais	1.121.221	1.119.406	1.119.406	1.119.517	31.510	31.510
Mútuos com Partes Não Relacionadas	-	-	-	(12.564)	-	-
Total	82.935.140	71.179.556	73.539.987	75.267.726	76.993.097	77.363.677

(*) Dados extraídos dos balancetes mensais disponibilizados.

- Os **Adiantamentos a Fornecedores** de longo prazo refletiram 61% do saldo da rubrica em janeiro de 2021, demonstrando crescimento de 6%, no transcorrer dos últimos seis meses, atingindo o montante de R\$ 47.326.571 (quarenta e sete milhões, trezentos e vinte e seis mil, quinhentos e setenta e um reais) em pagamentos antecipados, estando representado por:
 - 55,96% de “Adiantamento a Fornecedor Fama Ovos”,
 - 43,79% de “Adiantamento a Fornecedor Sina Óleos”,
 - 0,22% de “Adiantamento a Fornecedor Polifrigor”, e
 - 0,03% de “Adiantamento a Fornecedor Sina Exportação”.
- Outros 38% do saldo da rubrica em janeiro de 2021 estão representados pela alínea **Outras Contas a Receber**, equivalente a 29.560.499 (vinte e nove milhões, quinhentos e sessenta mil, quatrocentos e noventa e nove reais), dos quais 79% referem-se ao reconhecimento de dívida financeira da **FAS EMPRENDIMENTOS E INCORPORAÇÃO** na importância de R\$ 23.430.914 (vinte e três milhões, quatrocentos e trinta mil, novecentos e quatorze reais) ocorrida em fevereiro de 2020, sendo a **SINA INDÚSTRIA DE ALIMENTOS** a fonte pagadora, onde, não iniciaram a apropriação mensal, decorrente da liquidação da dívida, no valor aproximado de R\$ 125.000 (cento e vinte e cinco mil reais).

17. A **SINA INDÚSTRIA DE ALIMENTOS** detém 100% da subsidiária denominada **AGROFOODS BRASIL ALIMENTOS**, refletido no

Brasil
 Rua Major Quedinho, 111 - 18º andar
 01050-030 - São Paulo
 www.lasproconsultores.com.br
 Fone: +55-11-3211-3010
 Fax: +55-11-3255-3727

Itália
 Edoardo Ricci Avvocati
 Via Visconti di Modrone n° 8/10
 20122 - Milão
 www.edoardoricci.it
 Fone: + 39-02 79 47 65
 Fax: + 39-02 78 44 97

Investimento³ de R\$ 7.033.579 (sete milhões, trinta e três mil, quinhentos e setenta e nove reais) em janeiro de 2021.

18. O **Imobilizado/Intangível**, não apresentou movimentação de aquisições e/ou baixas, desde outubro de 2020, permanecendo com saldo bruto de R\$ R\$ 98.164.580 (noventa e oito milhões, cento e sessenta e quatro mil, quinhentos e oitenta reais) em janeiro de 2021. Até o encerramento desta análise, 47% dos bens encontram-se **depreciados**, restando, em janeiro de 2021, **Imobilizado líquido** de R\$ 51.736.228 (cinquenta e um milhões, setecentos e trinta e seis mil, duzentos e vinte e oito reais), equivalentes a 24% do ativo total.

- Ressalta-se:
 - Conforme mencionado em Relatório anterior, no exercício de 2020, houve baixa contábil, dos quais, foram reconhecidos ganhos em conta de Resultado, na importância de R\$ 58.992 (cinquenta e oito mil, novecentos e noventa e dois reais), relativos à venda de ativo imobilizado, em potencial contrariedade aos artigos 64 e 66, da Lei 11.101/2005, no que se refere ao reconhecimento de receitas advindas da baixa de imobilizado, conforme livro razão disponibilizado:

DATA	HISTORICO	C/PARTIDA	FILIAL	C	CUSTO	DEBITO	CREDITO
CONTA							
3.0.1.09.0100							
CONTA - 3.0.1.09.0102 - RECEITAS DE ALIENACOES DE BENS E DIREITO							
15/05/2020	NF. VENDA ATIVO IMO N: 000045064 - TES:5	1.0.1.02.0201	0102	2.6.0.80300			15.625,19
15/05/2020	56 FERNANDO MARTINEZ SILVEIRA						
18/05/2020	NF. VENDA ATIVO IMO N: 000045065 - TES:5	1.0.1.02.0201	0102	2.6.0.80300			39.202,06
18/05/2020	56 POLIFRIGOR S/A INDUSTRIA E COMERCIODE						
22/05/2020	NF. VENDA ATIVO IMO N: 000045068 - TES:5	1.0.1.02.0201	0102	2.6.0.50000			1.500,00
22/05/2020	56 POLIFRIGOR S/A INDUSTRIA E COMERCIODE						
22/05/2020	NF. VENDA ATIVO IMO N: 000045068 - TES:5	1.0.1.02.0201	0102	2.6.0.50000			500,00
22/05/2020	56 POLIFRIGOR S/A INDUSTRIA E COMERCIODE						
19/06/2020	NF. VENDA ATIVO IMO N: 000045072 - TES:5	1.0.1.02.0201	0102	2.6.0.80300			758,33
19/06/2020	56 POLIFRIGOR S/A INDUSTRIA E COMERCIODE						
19/06/2020	NF. VENDA ATIVO IMO N: 000045072 - TES:5	1.0.1.02.0201	0102	2.6.0.80300			648,00
19/06/2020	56 POLIFRIGOR S/A INDUSTRIA E COMERCIODE						
19/06/2020	NF. VENDA ATIVO IMO N: 000045072 - TES:5	1.0.1.02.0201	0102	2.6.0.80300			758,33
19/06/2020	56 POLIFRIGOR S/A INDUSTRIA E COMERCIODE						
							58.991,91

³ A rubrica de **Investimento** reflete o **Patrimônio Líquido** da **AGROFOODS BRASIL ALIMENTOS**, em novembro de 2020.

LASPRO

CONSULTORES

Em R\$

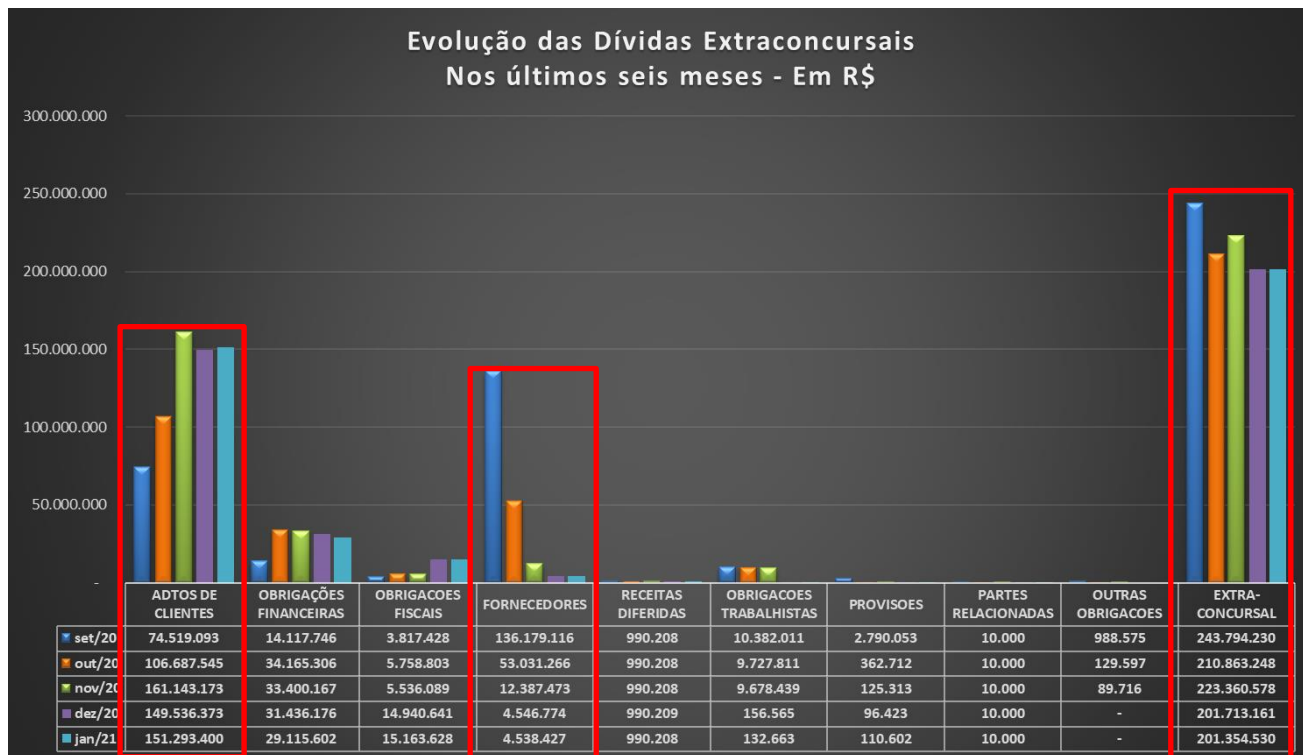
Balço Patrimonial em:	ago-20	set-20	out-20	nov-20	dez-20	jan-21
ATIVO	320.804.738	289.685.755	256.705.384	275.174.668	212.477.692	211.953.516
Circulante	187.555.651	166.958.439	126.763.478	137.604.039	76.506.740	75.820.032
Caixa e Equivalentes de Caixa	5.590.534	2.663.928	1.820.099	1.355.870	1.650.680	271.959
Clientes	171.921.601	237.823.136	175.677.792	131.233.666	46.892.392	46.564.646
(-) Estimativa de Perdas em Créditos	- 10.970.454	- 36.177.446	- 36.177.446	- 36.177.446	- 36.177.446	- 36.177.446
(-) Duplicatas Descontadas	- 92.608.766	-110.890.335	- 74.879.078	- 20.537.450	- 1.190.045	- 876.003
Impostos a Recuperar	29.869.188	14.945.462	14.528.046	14.762.118	25.287.814	25.155.711
Estoques	45.439.897	14.755.502	14.912.909	15.760.364	8.394.464	8.285.227
Despesas Antecipadas	3.394.416	3.239.133	3.150.120	3.008.499	2.860.564	3.275.091
Outros Créditos	34.919.235	40.599.059	27.731.036	28.198.419	28.788.317	29.320.847
Não Circulante	133.249.087	122.727.315	129.941.906	137.570.629	135.970.952	136.133.484
Outros Créditos	82.935.140	71.179.556	73.539.987	75.267.726	76.993.097	77.363.677
Investimento	-	-	5.000.000	11.121.854	7.033.579	7.033.579
Imobilizado/Intangível	50.313.947	51.547.759	51.401.919	51.181.049	51.944.276	51.736.228
<i>Bens em uso</i>	<i>96.625.206</i>	<i>98.084.719</i>	<i>98.164.580</i>	<i>98.164.580</i>	<i>98.164.580</i>	<i>98.164.580</i>
<i>(-) Depr/Amort. Acumulada</i>	<i>- 46.311.259</i>	<i>- 46.536.960</i>	<i>- 46.762.661</i>	<i>- 46.983.531</i>	<i>- 46.220.304</i>	<i>- 46.428.353</i>

19. Assim como no ativo, o encerramento da operação de vendas na SINA INDUSTRIA DE ALIMENTOS, a partir de setembro de 2020, refletiu no passivo da Recuperanda, sendo as principais rubricas: **Obrigações Trabalhistas e Outras Obrigações de longo prazo – Adiantamentos de Clientes**.

20. O **Endividamento** atingiu em janeiro de 2021, dívidas na importância de R\$ 270.879.238 (duzentos e setenta milhões, oitocentos e setenta e nove mil, duzentos e trinta e oito reais), onde, R\$ 69.524.707 (sessenta e nove milhões, quinhentos e vinte e quatro mil, setecentos e sete reais) estão sujeitos a recuperação judicial e R\$ 201.354.530 (duzentos e um milhões, trezentos e cinquenta e quatro mil, quinhentos e trinta reais), não se sujeitam a recuperação judicial. Abaixo segue gráfico ilustrativo do montante não sujeito, extraconcursal, onde, constata-se:

Brasil
Rua Major Quedinho, 111 - 18º andar
01050-030 - São Paulo
www.lasproconsultores.com.br
Fone: +55-11-3211-3010
Fax: +55-11-3255-3727

Itália
Edoardo Ricci Avvocati
Via Visconti di Modrone n° 8/10
20122 - Milão
www.edoardoricci.it
Fone: + 39-02 79 47 65
Fax: + 39-02 78 44 97



- Os **Fornecedores**, em setembro de 2020, representaram 56% das dívidas extraconcursois, tendo, em outubro de 2020, contribuído para a redução das obrigações. Contudo, observa-se o crescimento dos **Adiantamentos de Clientes** nesse período, até novembro de 2020, atingindo, aproximadamente, R\$ 161 milhões (cento e sessenta e um milhões de reais), tendo nos meses subsequentes apresentado pequenas oscilações, encerrando o mês de janeiro de 2021, perfazendo 75% do endividamento não sujeito a recuperação judicial, equivalente a R\$ 151.293.400 (cento e cinquenta e um milhões, duzentos e noventa e três mil, quatrocentos reais).

21. A rubrica de **Outras Obrigações** de curto e longo prazo, em janeiro de 2021, deteve saldo de R\$ 151.303.400 (cento e cinquenta e um milhões, trezentos e três mil e quatrocentos reais), dos quais, 99,99% referem-se aos **Adiantamentos de Clientes**. No curto prazo, as antecipações de clientes totalizaram, em janeiro de 2021, R\$ 54.084.990 (cinquenta e quatro milhões, oitenta

e quatro mil, novecentos e noventa reais), enquanto que, no longo prazo⁴, montaram R\$ 97.208.410 (noventa e sete milhões, duzentos e oito mil, quatrocentos e dez reais).

- Ressalta-se que as oscilações apresentadas em setembro de 2020 ocorreram em virtude da contabilidade estar fazendo uma conciliação de todas as contas patrimoniais e por este motivo está fazendo várias reclassificações, já com vista a atender as solicitações dos Auditores, a partir de janeiro/21. Grande parte dos registros nas contas de fornecedores, observando suas características, foram reclassificadas para a conta de ADIANTAMENTO DE CLIENTES CP E LP. Além dos empréstimos, que também passaram pela revisão de parâmetros no sistema para segregar as operações permitindo sua validação pela auditoria externa. Dessa maneira:
 - Os **Empréstimos** de curto e longo prazo encerram o exercício de 2020 com a importância de R\$ 31.436.176 (trinta e um milhões, quatrocentos e trinta e seis mil, cento e setenta e seis reais) em dezembro de 2020.
 - Em janeiro de 2021, as obrigações financeiras apresentaram redução de 7%, decorrente da alínea Mútuo com Parte não Relacionada⁵, quantificada em R\$ 3.631.172 (três milhões, seiscentos e trinta e um mil, cento e setenta e dois reais) alocada no curto prazo, encerrando o período analisado com saldo de R\$ 29.115.602 (vinte e nove milhões, cento e quinze mil, seiscentos e dois reais).
 - As obrigações com os **Fornecedores** encerraram com saldo de R\$ 4.546.774 (quatro milhões, quinhentos e quarenta e seis mil, setecentos e setenta e quatro reais) em dezembro de 2020.

⁴ O registro de operações com a **AGROFOODS BRASIL ALIMENTOS** é o principal responsável pelas oscilações das antecipações de clientes de longo prazo, conforme informações da Recuperanda, reportado em Relatório anterior.

⁵ A rubrica **Mútuo com Parte não Relacionada** está devidamente conciliada com a **AGROFOODS BRASIL ALIMENTOS**, que mantém, em janeiro de 2021, o mesmo montante alocado no ativo circulante.

- Em janeiro de 2021, as obrigações com os fornecedores não apresentaram variação expressiva, registrando saldo de R\$ 4.538.427 (quatro milhões, quinhentos e trinta e oito mil, quatrocentos e vinte e sete reais), dos quais foi disponibilizado o relatório de Fornecedores apontando variação a maior de R\$ 7.909.093 (sete milhões, novecentos e nove mil e noventa e três reais), decorrente, em maior parte, das transações com a subsidiária **AGROFOODS BRASIL ALIMENTOS**, como segue:

Em R\$

Descrição	Contabilidade	Financeiro	Varição
AGROFOODS BRASIL ALIMENTOS S/A	861.934	7.848.610	- 6.986.675
AGRO BELA COMERCIO E INDUSTRIA DE CEREAI	427.417	427.417	-
CEREALISTA TEIXEIRA COMERCIO DEGRAOS LTD	237.194	237.194	-
GFC GLOBAL FOODS COMMODITIES LTDA	222.522	222.522	-
RED INVESTMENTS & CONSULTINGEIREL	210.000	210.000	-
FAS EMPREENDIMENTOS E INCORP	209.000	-	209.000
ELEKTRO ELETRICIDADE E SERVIÇOS S/A	198.606	198.606	-
FAMA INDUSTRIA E COMERCIO DEALIMENTOS LT	180.000	180.000	-
HELIO MARCOS PEREIRA JUNIOR SOCIEDADE DE	175.000	175.000	-
ENGEVAP ENGENHARIA E EQUIPAMENTOSLTD	150.000	150.000	-
Sub Total	2.871.674	9.649.349	- 6.777.675
Demais Fornecedores	1.666.753	2.798.171	- 1.131.418
Total	4.538.427	12.447.520	- 7.909.093

22. As **Obrigações Fiscais, Trabalhistas e Parcelamentos**, de curto e longo prazo, somaram, em janeiro de 2021, R\$ 15.406.893 (quinze milhões, quatrocentos e seis mil, oitocentos e noventa e três reais), onde:

Descrição	ago-20	set-20	out-20	nov-20	dez-20	jan-21
Fiscais/Trabalhistas/Parcelamentos	16.356.959	19.922.209	15.918.924	15.369.557	15.193.628	15.406.893

- Nota-se pico no mês de setembro de 2020, decorrente, principalmente, do reconhecimento de impostos federais – COFINS e PIS sobre faturamento, indicando que no mês subsequente houve a liquidação.

- 62% do saldo apresentado em janeiro de 2020 refere-se ao INSS, equivalente ao montante devedor de R\$ 9.582.419 (nove milhões, quinhentos e oitenta e dois mil, quatrocentos e dezenove reais), dos quais, em dezembro de 2020, foram reclassificados do curto para conta de longo prazo.

23. A **Receita Diferida** corresponde à operação comercial de venda para entrega futura de produtos comercializados pela **SINA INDÚSTRIA DE ALIMENTOS**, cuja receita é reconhecida somente quando da entrega física das mercadorias. Permanece, desde agosto de 2020, sem movimentação, apresentando, em janeiro de 2021, o montante de R\$ 990.208 (novecentos e noventa mil, duzentos e oito reais), constituído da seguinte maneira:

DATA	LOTE/SUB/DOC/LINHA	HISTORICO	C/PARTIDA	DEBITO	CREDITO	SALDO ATUAL
CONTA	DESCRICAO					
2.0.1.10.0100	- FATURAMENTO PARA ENTREGA FUTURA					
CONTA - 2.0.1.10.0101	983.069,00 C					
20/07/2020	008820001000001001	NF. SIMPLES FATURAM N: 000129840 - TES:5 12 MAX TERMOPLASTICOS LTDA	1.0.1.02.0201		726.000,00	1.709.069,00 C
22/07/2020	008820001000038001	NF. SIMPLES FATURAM N: 000130078 - TES:5 12 KEMISK COMERCIO DE OLEOS LTDA	1.0.1.02.0201		762.000,00	2.471.069,00 C
27/07/2020	008820001000053001	NF. REMESSA ENTR FU N: 000130361 - TES:5 15 MAX TERMOPLASTICOS LTDA	3.0.1.01.0102	176.962,50		2.294.106,50 C
28/07/2020	008820001000019001	NF. REMESSA ENTR FU N: 000130410 - TES:5 15 MAX TERMOPLASTICOS LTDA	3.0.1.01.0102	186.158,50		2.107.948,00 C
29/07/2020	008820001000026001	NF. REMESSA ENTR FU N: 000130484 - TES:5 15 MAX TERMOPLASTICOS LTDA	3.0.1.01.0102	184.888,00		1.923.060,00 C
01/08/2020	008820001000010001	NF. VENDA PRODUCAO N: 000130745 - TES:61 6 KEMISK COMERCIO DE OLEOS LTDA	3.0.1.01.0102	222.186,50		1.700.873,50 C
10/08/2020	008820001000027001	NF. VENDA PRODUCAO N: 000131236 - TES:61 6 KEMISK COMERCIO DE OLEOS LTDA	3.0.1.01.0102	218.376,50		1.482.497,00 C
13/08/2020	008820001000053001	NF. REMESSA ENTR FU N: 000131523 - TES:5 15 MAX TERMOPLASTICOS LTDA	3.0.1.01.0102	170.852,00		1.311.645,00 C
18/08/2020	008820001000041001	NF. VENDA PRODUCAO N: 000131831 - TES:61 6 KEMISK COMERCIO DE OLEOS LTDA	3.0.1.01.0102	192.595,50		1.119.049,50 C
22/08/2020	008820001000017001	NF. VENDA PRODUCAO N: 000132102 - TES:61 6 KEMISK COMERCIO DE OLEOS LTDA	3.0.1.01.0102	128.841,50		990.208,00 C

24. A **SINA INDÚSTRIA DE ALIMENTOS** encerrou o período analisado, com **Patrimônio Líquido** a descoberto em R\$ 58.925.722 (cinquenta e oito milhões, novecentos e vinte e cinco mil, setecentos e vinte e dois reais), onde as oscilações dos saldos nos últimos meses refletem o **Resultado mensal auferido**, detendo **Prejuízo Acumulado** em exercícios anteriores, até janeiro

Brasil
Rua Major Quedinho, 111 - 18º andar
01050-030 - São Paulo
www.lasproconsultores.com.br
Fone: +55-11-3211-3010
Fax: +55-11-3255-3727

Itália
Edoardo Ricci Avvocati
Via Visconti di Modrone n° 8/10
20122 - Milão
www.edoardoricci.it
Fone: + 39-02 79 47 65
Fax: + 39-02 78 44 97

LASPRO

CONSULTORES

de 2021, no montante de R\$ 66.194.875 (sessenta e seis milhões, cento e noventa e quatro mil, oitocentos e setenta e cinco reais).

- Constata-se que 71% do **Prejuízo Acumulado** foi registrado em dezembro de 2020, reflexo do estorno contábil na linha de vendas, relativo ao cancelamento da nota fiscal emitida em setembro de 2020, de forma errônea.

Em R\$

Balanco Patrimonial em:	ago-20	set-20	out-20	nov-20	dez-20	jan-21
PASSIVO	320.804.738	289.685.755	256.705.384	275.174.668	212.477.692	211.953.516
Circulante	189.443.815	174.498.040	111.218.838	82.786.616	70.979.300	67.624.293
Fornecedores	154.246.418	136.179.116	53.031.266	12.387.473	4.546.774	4.538.427
Obrigações Fiscais	467.090	3.817.428	3.789.127	3.606.716	3.509.134	3.775.099
Obrigações Trabalhistas	13.843.294	14.100.640	10.160.121	9.833.468	252.988	243.265
Empréstimos	12.548.511	12.113.605	8.135.571	7.672.577	6.010.732	3.992.304
Receita Diferida	990.208	990.208	990.208	990.208	990.209	990.209
Outras Obrigações	7.348.295	7.297.044	35.112.545	48.296.173	55.669.464	54.084.990
Não Circulante	142.357.710	139.309.563	170.488.116	211.392.626	200.298.277	203.254.945
Parcelamentos	2.046.575	2.004.141	1.969.676	1.929.373	11.431.506	11.388.529
Credores - RJ	70.434.357	70.013.372	70.843.705	70.818.664	69.564.417	69.524.707
Empréstimos	69.866.778	67.282.049	26.029.735	25.727.589	25.425.444	25.123.299
Outras Obrigações	10.000	10.000	71.645.000	112.917.000	93.876.910	97.218.410
Patrimônio Líquido	(10.996.788)	(24.121.848)	(25.001.570)	(19.004.574)	(58.799.886)	(58.925.722)
Capital Social	100.000	100.000	100.000	100.000	100.000	100.000
Reservas	27.848.743	27.848.743	27.848.743	27.848.743	7.372.465	7.169.153
Lucro/Prejuízo Acumulado	(40.414.851)	(40.414.851)	(40.414.851)	(40.414.851)	(19.076.221)	(66.272.351)
Lucro/Prejuízo do Período	1.469.320	(11.655.740)	(12.535.462)	(6.538.465)	(47.196.130)	77.476

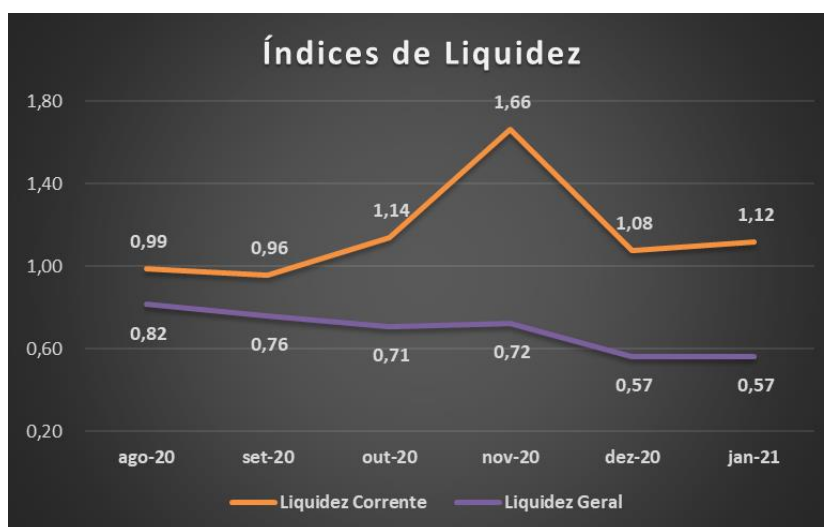
25. Com base nas informações patrimoniais apresentadas nos quadros acima, pôde-se proceder com a análise dos índices de liquidez e endividamento, onde constata-se:

- O índice de **Liquidez Corrente** mede a capacidade de quitação das dívidas vencidas e com vencimento em curto prazo, com recursos disponíveis e realizáveis em curto prazo. Observa-se, a partir de outubro de 2020, considerável melhora, tendo, em novembro de 2020, atingido pico, mantendo-se, até janeiro de 2021, em situação satisfatória, refletido pela liquidez de R\$ 1,12 (um real e doze centavos) para cada real devido.

Brasil
Rua Major Quedinho, 111 - 18º andar
01050-030 - São Paulo
www.lasproconsultores.com.br
Fone: +55-11-3211-3010
Fax: +55-11-3255-3727

Itália
Edoardo Ricci Avvocati
Via Visconti di Modrone n° 8/10
20122 - Milão
www.edoardoricci.it
Fone: + 39-02 79 47 65
Fax: + 39-02 78 44 97

- A redução das obrigações com os Fornecedores, ocorrida entre os meses de outubro de 2020 a janeiro de 2021, contribuiu para o aumento do índice de liquidez corrente, onde apresentou leve queda no último bimestre, decorrente principalmente do decréscimo dos recebíveis de Clientes.
- O índice de **Liquidez Geral** mede a capacidade de quitação de todas as dívidas da recuperanda, utilizando-se de todos seus disponíveis e realizáveis. Nota-se redução mensal, entre os meses de setembro de 2020 a janeiro de 2021, em relação a agosto de 2020, permanecendo o índice abaixo do satisfatório, tendo, no último mês analisado, capacidade de quitação de R\$ 0,57 (cinquenta e sete centavos de real) para cada R\$ 1,00 (um real) devido.



- O **Índice de Endividamento** apura o percentual que a participação do capital de terceiros (dívidas) representa do ativo total, demonstrando o grau de dependência financeira. Apresentou oscilações no transcorrer dos meses analisados, detendo crescimento em relação ao mês de agosto de 2020, permanecendo com esse indicador em situação insatisfatória, vez que suas obrigações estão 28% superiores a totalidade de seus ativos, em janeiro de 2021.

Indicadores	ago-20	set-20	out-20	nov-20	dez-20	jan-21
Endividamento	103%	108%	110%	107%	128%	128%

Brasil
Rua Major Quedinho, 111 - 18º andar
01050-030 - São Paulo
www.lasproconsultores.com.br
Fone: +55-11-3211-3010
Fax: +55-11-3255-3727

Itália
Edoardo Ricci Avvocati
Via Visconti di Modrone nº 8/10
20122 - Milão
www.edoardoricci.it
Fone: + 39-02 79 47 65
Fax: + 39-02 78 44 97

- O crescimento do endividamento no último bimestre analisado, reflete principalmente a redução dos recebíveis de Clientes, que contribuiu para o decréscimo do ativo total nesse período.

B. Demonstração do Resultado do Exercício

26. No exercício de 2020, a **SINA INDUSTRIA DE ALIMENTOS** auferiu, acumuladamente, até setembro, **Receitas** na importância de R\$ 796.989.477 (setecentos e noventa e seis milhões, novecentos e oitenta e nove mil, quatrocentos e setenta e sete reais), tendo, em dezembro, apresentado estorno de R\$ 39.359.044 (trinta e nove milhões, trezentos e cinquenta e nove mil e quarenta e quatro reais), decorrente de acerto contábil devido ao cancelamento da nota fiscal emitida no mês de setembro, de forma errônea. Encerrou o exercício de 2020, com saldo bruto de R\$ 757.630.433 (setecentos e cinquenta e sete milhões, seiscentos e trinta mil, quatrocentos e trinta e três reais). Em janeiro de 2021, não há registro de receitas.

27. Após as **Deduções**, que consistem nos impostos incidentes, vendas canceladas e/ou devoluções e descontos incondicionais e/ou abatimentos, a **Receita Líquida** obtida:

- Foi de R\$ 685.531.998 (seiscentos e oitenta e cinco milhões, quinhentos e trinta e um mil, novecentos e noventa e oito reais) acumuladamente, até dezembro de 2020. Observa-se:
 - O reconhecimento do valor de R\$ 10.725.339 (dez milhões, setecentos e vinte e cinco mil, trezentos e trinta e nove reais) em dezembro de 2020, é decorrente de acerto contábil relativo ao cancelamento da nota fiscal emitida em setembro de 2020, de forma errônea, anulando seus efeitos fiscais.

- Ademais, conforme balancetes disponibilizados, os reconhecimentos ocorridos nos meses de outubro e novembro de 2020, referem-se principalmente a vendas canceladas e devoluções.
- Em janeiro de 2021, foram reconhecidas **Deduções** no valor de R\$ 3.257 (três mil, duzentos e cinquenta e sete reais), relativas, principalmente, a vendas canceladas e devoluções.

28. Os Custos:

- No exercício de 2020, representaram o principal gasto, totalizando, de forma acumulada, até dezembro, o montante de R\$ 635.044.521 (seiscentos e trinta e cinco milhões, quarenta e quatro mil, quinhentos e vinte e um reais), absorvendo 93% da receita líquida do mesmo período.
 - Nota-se, nos meses de outubro e novembro de 2020, variações mensais positivas, decorrente em maior parte da reversão das provisões trabalhistas, devido a transferência dos funcionários da **SINA INDUSTRIA DE ALIMENTOS** para a subsidiária **AGROFOODS DO BRASIL ALIMENTOS**.
 - No mês de dezembro de 2020, houve o registro de R\$ 6.552.010 (seis milhões, quinhentos e cinquenta e dois mil e dez reais), sendo 90% relativo a perdas de estoques.
- Em janeiro de 2021, os **Custos** incorridos atingiram o montante de R\$ 152.875 (cento e cinquenta e dois mil, oitocentos e setenta e cinco reais), dos quais 40% referem-se à manutenção e 26% a utilidades.

29. As Despesas Operacionais:

- Acumularam, até dezembro de 2020, gastos no montante de R\$ 34.616.766 (trinta e quatro milhões, seiscentos e dezesseis mil, setecentos e sessenta e seis reais), distribuídos em:
 - **Despesas Administrativas** totalizaram, de forma acumulada, R\$ 28.237.805 (vinte e oito milhões, duzentos e trinta e sete mil, oitocentos e cinco reais), dos quais, 42% referem-se à contratação de prestadores de serviços, 21% a despesas com pessoal e 14% a honorários advocatícios.

- **Despesas Comerciais** somaram, acumuladamente, R\$ 24.051.073 (vinte e quatro milhões, cinquenta e um mil e setenta e três reais), dos quais 70% corresponderam a gastos com fretes e o restante estão relacionados a comissões sobre as vendas. Nota-se, no último trimestre de 2020, redução nos gastos incorridos, indo de acordo com a ausência da operação de vendas.
- **Depreciação** na monta de R\$ 232.204 (duzentos e trinta e dois mil, duzentos e quatro reais).
- **Outras Receitas/Despesas Operacionais** somaram ganhos na importância de R\$ 17.904.316 (dezessete milhões, novecentos e quatro mil, trezentos e dezesseis reais), dos quais 48% referem-se a créditos presumidos de PIS/ COFINS, 19% a receita de aluguel de equipamentos, 11% ao resultado positivo em participações – AGROFOODS BRASIL ALIMENTOS, sendo este o principal responsável pela oscilação da rubrica no último trimestre e o restante entre descontos obtidos de fornecedores, receita de juros de clientes, outras receitas operacionais e variações cambiais ativas.
- Atingiram, em janeiro de 2021, ganhos na importância de R\$ 279.748 (duzentos e setenta e nove mil, setecentos e quarenta e oito reais), em virtude da aferição de receitas com aluguel de equipamentos no montante de R\$ 998.250 (novecentos e noventa e oito mil, duzentos e cinquenta reais) alocados na rubrica **Outras Receitas/Despesas Operacionais**, que ultrapassaram as **Despesas Administrativas** incorridas de R\$ 714.988 (setecentos e quatorze mil, novecentos e oitenta e oito reais), dos quais, 39% referem-se a honorários advocatícios.

30. O Resultado Financeiro:

- Apresentou, em setembro de 2020, pico de realização, no montante de R\$ 40.474.717 (quarenta milhões, quatrocentos e setenta e quatro mil, setecentos e dezessete reais), dos quais, 62% referem-se ao complemento efetuado na rubrica **Estimativa de Perdas em Crédito** e 37% a gastos com taxas e juros sobre descontos de títulos, somando, de forma acumulada, até

dezembro de 2020, R\$ 62.811.961 (sessenta e dois milhões, oitocentos e onze mil, novecentos e sessenta e um reais).

- Em janeiro de 2021, registrou R\$ 46.140 (quarenta e seis mil, cento e quarenta reais), sendo a maior fatia relativa a juros.

31. As **Receitas/Despesas Não Operacionais**, acumularam, até dezembro de 2020, despesas na quantia de R\$ 254.881 (duzentos e cinquenta e quatro mil, oitocentos e oitenta e um reais), estando composto por:

Em R\$	
Descrição	dez-20
BONIFICACAO	129.261
RECEITAS DE ALIENACOES DE BENS E DIREITO	58.992
DOACOES	(285)
PARTICIPACOES DE EMPREGADOS	(442.848)
Total	(254.881)

(*) Dados extraídos dos balancetes mensais disponibilizados.

- **Receitas de Alienações de Bens e Direitos:** Foram reconhecidos ganhos sobre alienação de bens e direitos, na quantia de R\$ 58.992 (cinquenta e oito mil, novecentos e noventa e dois reais) **em potencial contrariedade aos artigos 64 e 66, da Lei 11.101/2005, no que se refere ao reconhecimento de receitas advindas da baixa de imobilizado**, reportado em Relatório anterior.
- Em janeiro de 2021, não houve registros dessa natureza.

32. O Resultado do Exercício:

- Acumulado de janeiro a dezembro de 2020, apresentou **Prejuízo Contábil** de R\$ 47.196.130 (quarenta e sete milhões, cento e noventa e seis mil, cento e trinta reais), onde:
 - A receita auferida, de forma acumulada, até dezembro de 2020, foi suficiente para cobrir os custos e despesas operacionais incorridos no mesmo período, entretanto, não restando margem suficiente para cobrir o

LASPRO

CONSULTORES

resultado financeiro, encerrando o exercício, em situação deficitária. Observa-se que o estorno de R\$ 39.359.044 (trinta e nove milhões, trezentos e cinquenta e nove mil e quarenta e quatro reais), relativo ao acerto contábil na receita, efetuado no mês de dezembro, contribui para o prejuízo acumulado no exercício de 2020.

- Ademais, é interessante mencionar que, no exercício de 2020, o resultado mensal se fez positivo nos meses de fevereiro, março, junho, agosto e novembro.
- Em janeiro de 2021 apresentou **Lucro Contábil** de R\$ 77.476 (setenta e sete mil, quatrocentos e setenta e seis reais), em detrimento a receita com aluguel de equipamentos que se fez superior a totalidade de dispêndios do mesmo período.

Em R\$ - Mensal

Demonstração do Resultado em:	ago-20	set-20	out-20	nov-20	dez-20	Acumulado 2020	jan-21
Receita	87.109.692	145.402.645	-	-	(39.359.044)	757.630.433	-
(-) Deduções	(8.316.480)	(26.361.353)	(10.671)	(2.332)	10.725.339	(72.098.435)	(3.257)
Receita Líquida	78.793.212	119.041.292	(10.671)	(2.332)	(28.633.704)	685.531.998	(3.257)
(-) Custo	(72.063.335)	(87.309.603)	1.605.163	304.860	(6.552.010)	(632.739.130)	(151.425)
(-) Depreciação	(200.030)	(204.763)	(204.763)	(204.763)	(83.023)	(2.305.391)	(1.449)
Lucro Bruto	6.529.848	31.526.925	1.389.729	97.765	(35.268.737)	50.487.477	(156.131)
Despesas Operacionais	(3.581.688)	(3.861.936)	(913.947)	6.210.092	(5.114.809)	(34.616.766)	279.748
(-) Despesas Comerciais	(2.219.616)	(2.385.281)	(893.430)	(291.262)	(21.364)	(24.051.073)	(3.515)
(-) Despesas Administrativas	(2.609.068)	(2.507.984)	(1.359.640)	(606.908)	(2.012.086)	(28.237.805)	(714.988)
(-) Depreciação	(22.387)	(17.653)	(17.653)	(12.822)	(12.822)	(232.204)	-
Outras Receitas/Despesas Operacionais	1.269.382	1.048.982	1.356.776	7.121.084	(3.068.537)	17.904.316	998.250
Resultado Operacional	2.948.160	27.664.989	475.782	6.307.858	(40.383.546)	15.870.711	123.616
Resultado Financeiro	(2.683.602)	(40.474.717)	(1.468.262)	(310.861)	(274.119)	(62.811.961)	(46.140)
(-) Despesas Financeiras	(2.683.602)	(40.474.717)	(1.468.262)	(310.861)	(274.119)	(62.811.961)	(46.140)
Receitas/Despesas Não Operacionais	(14.772)	(315.332)	112.758	-	-	(254.881)	-
Resultado antes do IRPJ e CSLL	249.787	(13.125.060)	(879.722)	5.996.996	(40.657.665)	(47.196.130)	77.476
(-) Provisão para IR e CSLL	-	-	-	-	-	-	-
Resultado Líquido do Exercício	249.787	- 13.125.060	- 879.722	5.996.996	- 40.657.665	- 47.196.130	77.476

C. Fluxo de Caixa

33. Foi disponibilizado o Demonstrativo do Fluxo de Caixa, como segue:

- Dezembro/2020: As atividades operacionais apresentaram caixa líquido negativo, contudo, as atividades de financiamento não, apresentando

Brasil
Rua Major Quedinho, 111 - 18º andar
01050-030 - São Paulo
www.lasproconsultores.com.br
Fone: +55-11-3211-3010
Fax: +55-11-3255-3727

Itália
Edoardo Ricci Avvocati
Via Visconti di Modrone n° 8/10
20122 - Milão
www.edoardoricci.it
Fone: + 39-02 79 47 65
Fax: + 39-02 78 44 97

LASPRO

CONSULTORES

montante superior. Dessa maneira, a **SINA INDUSTRIA DE ALIMENTOS**, encerrou o exercício de 2020 com aumento no caixa de R\$ 294.810 (duzentos e noventa e quatro mil, oitocentos e dez reais).

- Janeiro/2021: As atividades operacionais apresentaram caixa líquido positivo, contudo, as atividades de financiamento não, resultando na redução no caixa de R\$ 1.378.721 (um milhão, trezentos e setenta e oito mil, setecentos e vinte e um reais).

Demonstrativo do Fluxo de caixa e Equivalentes a caixa	Dez/20	Jan/21
Fluxo de Caixa das Atividades Operacionais		
Lucro(Prejuízo) Líquido do Exercício	(40.657.665)	77.476
(-/+) Depreciação e Amortizações	(763.226)	208.048
(-/+) Ajuste de Equivalência Patrimonial	4.088.275	-
(-/+) Ajuste de Reavaliação Patrimonial	862.353	(203.312)
(-/+) Aumento/Diminuição em Clientes	64.993.868	13.704
(-/+) Aumento/Diminuição em Estoques	7.365.900	109.237
(-/+) Aumento em Despesas Antecipadas	147.935	(414.527)
(-/+) Aumento/Diminuição em Outros Créditos	(1.974.824)	269.639
(-/+) Aumento em Impostos a Recuperar	(10.525.696)	132.103
(-/+) Aumento/Diminuição em Créditos Diversos	(24.556)	(1.100.001)
(-/+) Aumento/Diminuição em Adiantamentos a Terceiros	(315.890)	(72.748)
(-/+) Aumento de Fornecedores	(9.094.946)	(48.057)
(-/+) Aumento em Tributos a Pagar	(97.582)	265.965
(-/+) Aumento em Obrigações Trabalhistas	(9.551.590)	(23.903)
(-/+) Aumento em Outras Obrigações	(60.000)	-
(-/+) Aumento em Adiantamentos de Clientes	(11.606.800)	1.757.027
(-/+) Aumento em Outras Provisões	(28.889)	14.178
(-/+) Aumento em Vendas p/Entrega Futura	-	-
Caixa Líquido Gerado pelas Atividades Operacionais	(7.243.333)	984.829
Caixa Líquido Geral pelas Atividades de Investimento	-	-
Fluxo de Caixas das Atividades de Financiamento		
(-/+) Aumento em empréstimos e Financiamento	7.538.143	(2.363.550)
Caixa Líquido Gerado pelas Atividades de Financiamento	7.538.143	(2.363.550)
Aumento Líquido Gerado pelas Atividades	294.810	(1.378.721)
Saldo Inicial de Disponível	1.355.870	1.650.680
Saldo Final de Disponível	1.650.680	271.959
Varição no Disponível	294.810	(1.378.721)

D. Funcionários

34. Foram disponibilizados, referente a dezembro de 2020:

Brasil
Rua Major Quedinho, 111 - 18º andar
01050-030 - São Paulo
www.lasproconsultores.com.br
Fone: +55-11-3211-3010
Fax: +55-11-3255-3727

Itália
Edoardo Ricci Avvocati
Via Visconti di Modrone nº 8/10
20122 - Milão
www.edoardoricci.it
Fone: + 39-02 79 47 65
Fax: + 39-02 78 44 97

LASPRO

CONSULTORES

- Bauru: comprovantes de transferências bancárias efetuadas a funcionários referente ao pagamento de salários e férias, protocolo de conectividade social, provisão de férias e 13º salário, folha de pagamento e pró-labore.
- Orlândia: comprovantes de transferências bancárias efetuadas a funcionários referente ao pagamento de salários, protocolo de conectividade social, provisão de férias e 13º salário, folha de pagamento.
- Pirapozinho: comprovantes de transferências bancárias efetuadas a funcionários referente ao pagamento de salários, férias e 13º salário, protocolo de conectividade social, provisão de férias e 13º salário, folha de pagamento.
- Matriz: folha de pagamento pró-labore.

35. Foram disponibilizados, referente a janeiro de 2021:

- Bauru: comprovantes de transferências bancárias efetuadas a funcionários referente ao pagamento de salários e férias, protocolo de conectividade social, provisão de férias e 13º salário, folha de pagamento e pró-labore.
- Orlândia: comprovantes de transferências bancárias efetuadas a funcionários referente ao pagamento de salários, protocolo de conectividade social, provisão de férias e 13º salário, folha de pagamento.
- Pirapozinho: comprovantes de transferências bancárias efetuadas a funcionários referente ao pagamento de salários protocolo de conectividade social, provisão de férias e 13º salário, folha de pagamento.
- Matriz: folha de pagamento pró-labore.

36. Desde o mês de novembro de 2020, **SINA INDUSTRIA DE ALIMENTOS** permanece com 13 (treze) funcionários, assim distribuídos:

Brasil
Rua Major Quedinho, 111 - 18º andar
01050-030 - São Paulo
www.lasproconsultores.com.br
Fone: +55-11-3211-3010
Fax: +55-11-3255-3727

Itália
Edoardo Ricci Avvocati
Via Visconti di Modrone n° 8/10
20122 - Milão
www.edoardoricci.it
Fone: + 39-02 79 47 65
Fax: + 39-02 78 44 97

LASPRO CONSULTORES

UNIDADE PIRAPOZINHO	Admissão	Demissão	Transferencia	Saldo
ago/20	0	17	0	145
set/20	0	42	0	103
out/20	0	0	101	2
nov/20	0	0	0	2
dez/20	0	0	0	2
jan/21	0	0	0	2

UNIDADE ORLANDIA	Admissão	Demissão	Transferencia	Saldo
ago/20	17	7	0	257
set/20	2	1	0	258
out/20	0	0	255	3
nov/20	0	1	0	2
dez/20	0	0	0	2
jan/21	0	0	0	2

UNIDADE BAURU	Admissão	Demissão	Transferencia	Saldo
jun/20	0	0	0	10
jul/20	0	0	0	10
ago/20	0	0	0	10
set/20	0	0	0	10
out/20	0	0	0	10
nov/20	0	1	0	9
dez/20	0	0	0	9
jan/21	0	0	0	9

UNIDADE MATRIZ	Admissão	Demissão	Transferencia	Saldo
ago/20	0	2	0	21
set/20	0	0	0	21
out/20	0	0	0	21
nov/20	0	0	21	0
dez/20	0	0	0	0
jan/21	0	0	0	0

Em janeiro/2021				13
------------------------	--	--	--	-----------

E. Impostos

37. Foram disponibilizados os seguintes documentos de todas as filiais, do período analisado:

- Apuração de ICMS, IPI, PIS e COFINS;
- PERDCOMP;
- Comprovante de parcelamentos, e do ISS.

Brasil
Rua Major Quedinho, 111 - 18º andar
01050-030 - São Paulo
www.lasproconsultores.com.br
Fone: +55-11-3211-3010
Fax: +55-11-3255-3727

Itália
Edoardo Ricci Avvocati
Via Visconti di Modrone n° 8/10
20122 - Milão
www.edoardoricci.it
Fone: + 39-02 79 47 65
Fax: + 39-02 78 44 97

II.2. AGROFOODS BRASIL ALIMENTOS S/A

A. Balanço Patrimonial

38. Após pico em outubro de 2020⁶, a rubrica de **Caixa e Equivalentes de Caixa** apresentou, em novembro de 2020, redução de 79%, tendo, nos meses subsequentes, até janeiro de 2021, apontando tendência crescente, encerrando o período analisado detendo a importância de R\$ 2.729.558 (dois milhões, setecentos e vinte e nove mil, quinhentos e cinquenta e oito reais). Os recursos mantidos em conta corrente, distribuídos em diversas Instituições Financeiras, representam a totalidade do saldo contábil, registrando alto volume de entradas e saídas, conforme ilustrado no quadro abaixo:

Em R\$				
Disponibilidades - Banco conta movimento				
Mês	Saldo Inicial	Entradas	Saídas	Saldo Final
set/20	-	9.592.738	(9.102.450)	490.287
out/20	490.287	175.888.114	(172.512.619)	3.865.782
nov/20	3.865.782	209.538.820	(212.599.966)	804.635
dez/20	804.635	228.463.890	(226.709.285)	2.559.240
jan/21	2.559.240	225.432.235	(225.261.917)	2.729.558
		848.915.796	(846.186.238)	

(*) *Dados extraídos dos balancetes mensais disponibilizados.*

- Não foram disponibilizados os extratos bancários, não sendo possível validar os saldos apresentados, bem como as movimentações contábeis contidas nos balancetes de setembro de 2020 a janeiro de 2021.

39. Os recebíveis de **Clientes** apresentaram constante crescimento entre os meses de setembro de 2020 a janeiro de 2021, indo de acordo

⁶ Origem dos R\$ 3,9 milhões (três milhões e novecentos mil reais) registrado em outubro de 2020: decorreu da *movimentação com o Banco Money Plus, para antecipação de recebíveis, sendo que os créditos liberados são transferidos para o banco Daycoval - conta contábil 1.0.1.01.0220 para giro da operação. A posição com esta instituição financeira sempre será de desconto de duplicatas, observando os limites disponibilizados e a finalidade capital de giro.*

LASPRO CONSULTORES

com o faturamento mensal desse período, atingindo saldo a receber de R\$ 147.454.947 (cento e quarenta e sete milhões, quatrocentos e cinquenta e quatro mil, novecentos e quarenta e sete reais), equivalente a 74% do ativo total, condizentes com o relatório de Contas a Receber, como segue:

Rótulos de Linha	Soma de Valor Total a Receber
a Vencer - Até 30 dias	60.256.320
a Vencer - De 31 a 60 dias	39.853.343
a Vencer - De 61 a 90 dias	25.499.655
a Vencer - De 91 a 180 dias	3.579.434
Vencidos - Até 30 dias	9.198.837
Vencidos - De 31 a 60 dias	6.088.593
Vencidos - De 61 a 90 dias	2.470.423
Vencidos - De 91 a 180 dias	508.342
Total Geral	147.454.947

- o 58% do saldo a receber de janeiro de 2021 é devido pela empresa Polifrigor S/A, 5% pela Bello Alimentos Ltda e 5% pela Pluma Avícola Ltda, que, conjuntamente, totalizaram R\$ 99.525.367 (noventa e nove milhões, quinhentos e vinte e cinco mil, trezentos e sessenta e sete reais).
- As **Duplicatas Descontadas** acompanharam a tendência da rubrica de **Cientes**, indicando que, em janeiro de 2021, 81% do saldo a receber do mesmo período, equivalente a importância de R\$ 119.587.736 (cento e dezenove milhões, quinhentos e oitenta e sete mil, setecentos e trinta e seis reais), foram antecipados através de títulos descontados, realizados junto a diversas instituições financeiras, encerrando esta análise com estimativa de recebíveis líquidos no montante de R\$ 27.867.212 (vinte e sete milhões, oitocentos e sessenta e sete mil, duzentos e doze reais).

40. Os **Impostos a Recuperar** apresentaram, entre os meses de outubro de 2020 a janeiro de 2021, constante e gradativo crescimento, em virtude do reconhecimento de créditos e abatimento de valores compensáveis em saldos fiscais devidos, findando o período analisado com saldo de R\$ 4.626.224 (quatro milhões, seiscentos e vinte e seis mil, duzentos e vinte e quatro reais), dos quais 74% referem-se ao ICMS e o restante: COFINS, IPI e PIS.

Brasil
Rua Major Quedinho, 111 - 18º andar
01050-030 - São Paulo
www.lasproconsultores.com.br
Fone: +55-11-3211-3010
Fax: +55-11-3255-3727

Itália
Edoardo Ricci Avvocati
Via Visconti di Modrone nº 8/10
20122 - Milão
www.edoardoricci.it
Fone: + 39-02 79 47 65
Fax: + 39-02 78 44 97

41. Os **Estoques** registraram, em novembro de 2020, o alto montante de R\$ 48.588.062 (quarenta e oito milhões, quinhentos e oitenta e oito mil e sessenta e dois reais), tendo, nos meses subsequentes, decréscimo de 13%, totalizando, em janeiro de 2021, a monta de R\$ 42.147.358 (quarenta e dois milhões, cento e quarenta e sete mil, trezentos e cinquenta e oito reais), estando composto por:

Em R\$						
	ESTOQUES	set/20	out/20	nov/20	dez/20	jan/21
	ESTOQUE DE MATERIA PRIMA	11.686.708	16.917.286	15.400.377	12.917.251	14.061.309
	ESTOQUE DE PRODUTOS ACABADOS	11.512.771	11.052.571	12.060.372	12.158.880	10.045.786
	ESTOQUES EM PODER DE TERCEIROS	5.153.487	9.108.547	11.591.172	9.873.110	9.624.538
	ESTOQUE DE TERCEIROS EM NOSSO PODER	5.962.894	5.962.894	5.962.894	5.962.894	5.962.894
	ESTOQUE DE MATERIAIS	3.694.163	4.186.520	4.607.128	3.676.016	3.690.766
	ESTOQUE DE INSUMOS DE PRODUÇÃO	2.244.438	2.669.960	3.942.005	3.341.870	3.264.176
	ESTOQUE DE EMBALAGENS	1.730.459	1.637.929	2.131.365	2.808.272	3.008.918
	ESTOQUE DE PRODUTOS INTERMEDIÁRIOS	-	-	306.711	488.524	488.524
	ESTOQUE DE MERCADORIAS EM TRANSITO	-	134.354	108.438	-	-
	ESTOQUE DE PRODUTOS P/REVENDA	2.499	2.499	2.499	2.499	2.499
	TOTAL DOS ESTOQUES (*)	41.987.419	51.672.560	56.112.962	51.229.316	50.149.410
	(-) 2.0.9.01.0101 (+) 1.0.9.01.0101 - Ajustado pela transf. de estoques entre filiais	-	43.218	16.837	14.339	46.642
	(-) 2.0.9.01.0102 - Ajustado pelo estoque de terceiros em nosso poder	(7.036.215)	(7.541.737)	(7.541.737)	(7.948.695)	(8.048.695)
	TOTAL NO PERÍODO ANALISADO	34.951.204	44.174.041	48.588.062	43.294.960	42.147.358

(*) Saldo conforme balancetes, devidamente suportado pelos controles de estoques disponibilizados.

- As alíneas que refletem a maior parte da redução no último bimestre referem-se as matérias primas, produtos acabados e em poder de terceiros.

42. Representando 52% do ativo total, em janeiro de 2021, os **Adiantamentos a Fornecedores** de curto e longo prazo, detêm a monta de R\$ 102.898.649 (cento e dois milhões, oitocentos e noventa e oito mil, seiscentos e quarenta e nove reais), dos quais 97% referem-se a antecipações financeiras a **SINA INDÚSTRIA DE ALIMENTOS**, principal responsável pelo crescimento mensal das antecipações.

43. As **Despesas Antecipadas** alocam valores pagos antecipadamente, relativos a alugueis e outros custos e despesas, somando, em janeiro de 2021, R\$ 522.224 (quinhentos e vinte e dois mil, duzentos e vinte e quatro reais).

44. A rubrica **Outras Contas a Receber** findou o período analisado com o montante de R\$ 15.680.088 (quinze milhões, seiscentos e oitenta mil e oitenta e oito reais), dos quais 77%, equivalente a R\$ 12.025.015 (doze milhões, vinte e cinco mil e quinze reais), referem-se a **Compra com Entrega Futura**. O restante do saldo apresentado em janeiro de 2021 está distribuído em mútuos com partes não relacionadas e antecipações de férias.

45. O **Imobilizado/Intangível** vem detendo constante crescimento, tendo, entre os meses de novembro de 2020 a janeiro de 2021, acrescido em R\$ 1.024.045 (um milhão, vinte e quatro mil e quarenta e cinco reais), encerrando o período analisado, com **Bens** patrimoniais de R\$ 2.059.634 (dois milhões, cinquenta e nove mil, seiscentos e trinta e quatro reais). Através da análise dos balancetes mensais, constata-se:

Dezembro de 2020:

IMOBILIZADO	1.033.566,10 D	1.248.587,32	562.530,46	686.056,86 D	1.719.622,96 D
IMOBILIZADO - AQUISICAO	521.306,89 D	786.273,19	559.455,62	226.817,57 D	748.124,46 D
BENFEITORIAS EM IMOVEIS DE TERCEIROS	380.431,24 D	141.599,16	9.828,12	131.771,04 D	512.202,28 D
MAQUINAS, EQUIPAMENTOS E INSTALACOES IND	80.191,43 D	599.507,01	544.000,00	55.507,01 D	135.698,44 D
MOVEIS, UTENSILIOS E INSTALACOES COMERC	6.618,00 D	15.336,00	0,00	15.336,00 D	21.954,00 D
EQUIPAMENTOS DE INFORMATICA E TELEFONIA	10.411,22 D	6.831,02	3.500,00	3.331,02 D	13.742,24 D
BENFEITORIAS EM EQUIPTO DE TERCEIRO	43.655,00 D	23.000,00	2.127,50	20.872,50 D	64.527,50 D
(-) DEPRECIACAO ACUMULADA - IMOBILIZADO	2.022,41 C	0,00	2.928,85	2.928,85 C	4.951,26 C
(-) BENFEITORIAS EM IMOVEIS DE TERCEIROS	885,96 C	0,00	1.164,79	1.164,79 C	2.050,75 C
(-) MAQUINAS, EQUIPAMENTOS E INSTALACOES	880,74 C	0,00	1.126,60	1.126,60 C	2.007,34 C
(-) MOVEIS, UTENSILIOS E INSTALACOES COM	19,94 C	0,00	55,15	55,15 C	75,09 C
(-) EQUIPAMENTOS DE INFORMATICA E TELEF	61,83 C	0,00	218,52	218,52 C	280,35 C
(-) BENFEITORIAS EM EQUIPTO DE TERCEIROS	173,94 C	0,00	363,79	363,79 C	537,73 C
ATIVOS INTANGIVEIS	8.759,61 D	55.356,71	145,99	55.210,72 D	63.970,33 D
SOFTWARE	8.759,61 D	55.356,71	0,00	55.356,71 D	64.116,32 D
(-) AMORTIZACAO ACUMULADA- INTANGIVEL	0,00	0,00	145,99	145,99 C	145,99 C
OUTRAS IMOBILIZACOES	505.522,01 D	406.957,42	0,00	406.957,42 D	912.479,43 D
OUTRAS IMOBILIZACOES POR COMODATO	505.522,01 D	406.957,42	0,00	406.957,42 D	912.479,43 D

Brasil
 Rua Major Quedinho, 111 - 18º andar
 01050-030 - São Paulo
 www.lasproconsultores.com.br
 Fone: +55-11-3211-3010
 Fax: +55-11-3255-3727

Itália
 Edoardo Ricci Avvocati
 Via Visconti di Modrone n° 8/10
 20122 - Milão
 www.edoardoricci.it
 Fone: + 39-02 79 47 65
 Fax: + 39-02 78 44 97

Janeiro de 2021:

IMOBILIZADO	1.719.622,96 D	431.253,93	106.227,40	325.026,53 D	2.044.649,49 D
IMOBILIZADO - AQUISICAO	748.124,46 D	372.524,48	96.339,73	276.184,75 D	1.024.309,21 D
BENFEITORIAS EM IMOVEIS DE TERCEIROS	512.202,28 D	96.747,69	3.304,28	93.443,41 D	605.645,69 D
MAQUINAS, EQUIPAMENTOS E INSTALACOES IND	135.698,44 D	204.882,01	87.207,95	117.674,06 D	253.372,50 D
MOVEIS, UTENSILIOS E INSTALACOES COMERC	21.954,00 D	1.598,90	0,00	1.598,90 D	23.552,90 D
EQUIPAMENTOS DE INFORMATICA E TELEFONIA	13.742,24 D	6.295,88	0,00	6.295,88 D	20.038,12 D
BENFEITORIAS EM EQUIPTO DE TERCEIRO	64.527,50 D	63.000,00	5.827,50	57.172,50 D	121.700,00 D
(-) DEPRECIACAO ACUMULADA - IMOBILIZADO	4.951,26 C	0,00	8.819,07	8.819,07 C	13.770,33 C
(-) BENFEITORIAS EM IMOVEIS DE TERCEIROS	2.050,75 C	0,00	1.707,35	1.707,35 C	3.758,10 C
(-) MAQUINAS, EQUIPAMENTOS E INSTALACOES	2.007,34 C	0,00	6.117,00	6.117,00 C	8.124,34 C
(-) MOVEIS, UTENSILIOS E INSTALACOES COM	75,09 C	0,00	182,96	182,96 C	258,05 C
(-) EQUIPAMENTOS DE INFORMATICA E TELEF	280,35 C	0,00	274,03	274,03 C	554,38 C
(-) BENFEITORIAS EM EQUIPTO DE TERCEIROS	537,73 C	0,00	537,73	537,73 C	1.075,46 C
ATIVOS INTANGIVEIS	63.970,33 D	58.729,45	1.068,60	57.660,85 D	121.631,18 D
SOFTWARE	64.116,32 D	58.729,45	0,00	58.729,45 D	122.845,77 D
(-) AMORTIZACAO ACUMULADA- INTANGIVEL	145,99 C	0,00	1.068,60	1.068,60 C	1.214,59 C
OUTRAS IMOBILIZACOES	912.479,43 D	0,00	0,00	0,00	912.479,43 D
OUTRAS IMOBILIZACOES POR COMODATO	912.479,43 D	0,00	0,00	0,00	912.479,43 D

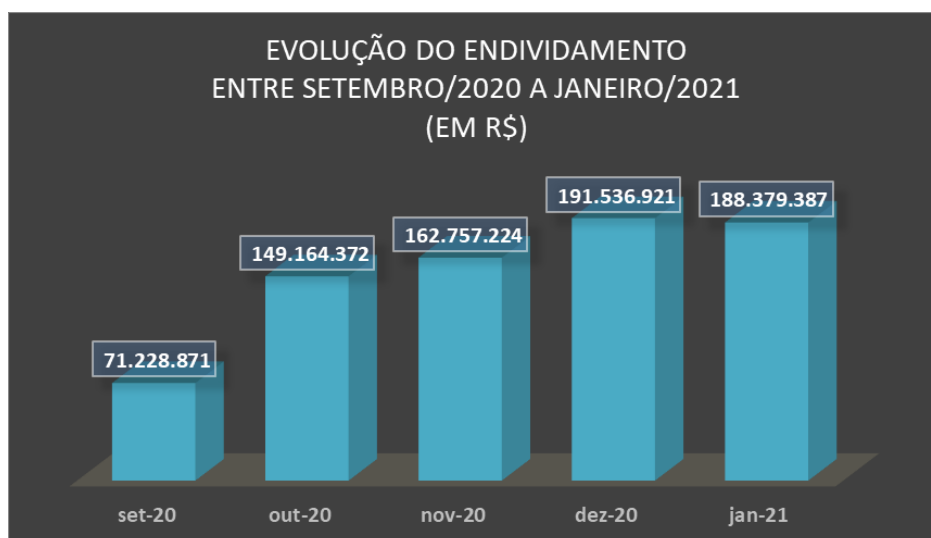
- Nos meses de dezembro de 2020 a janeiro de 2021, aquisições no montante de R\$ 1.679.841 (um milhão, seiscentos e setenta e nove mil, oitocentos e quarenta e um reais).
- Baixas no montante de R\$ 655.796 (seiscentos e cinquenta e cinco mil, setecentos e noventa e seis reais), entre dezembro de 2020 a janeiro de 2021, onde:
 - Conforme livro razão e notas fiscais disponibilizadas, as baixas nas alíneas: máquinas, equipamentos e instalações e equipamentos de informática e telefonia, que, conjuntamente, somaram R\$ 634.708 (seiscentos e trinta e quatro mil, setecentos e oito reais) referem-se a *“lançamentos de transferência entre filiais, envolvendo as unidades de Orândia e Pirapozinho”*.
 - As alíneas relativas a benfeitorias comportam os gastos com materiais, mão de obra direta e/ou indireta e demais despesas que incorrer na construção/melhoria do bem, sendo posteriormente reclassificadas para contas específicas ao término no bem/contrato.
- Após o reconhecimento mensal das **Depreciações/Amortizações**, resta, em janeiro de 2021, saldo líquido de R\$ 2.044.649 (dois milhões, quarenta e quatro mil, seiscentos e quarenta e nove reais).

Brasil
 Rua Major Quedinho, 111 - 18º andar
 01050-030 - São Paulo
 www.lasproconsultores.com.br
 Fone: +55-11-3211-3010
 Fax: +55-11-3255-3727

Itália
 Edoardo Ricci Avvocati
 Via Visconti di Modrone n° 8/10
 20122 - Milão
 www.edoardoricci.it
 Fone: + 39-02 79 47 65
 Fax: + 39-02 78 44 97

Em R\$					
Balanco Patrimonial em:	set-20	out-20	nov-20	dez-20	jan-21
ATIVO	72.576.237	156.074.980	173.879.078	198.570.500	198.515.963
Circulante	72.545.246	155.304.793	172.677.622	191.655.293	193.569.518
Caixa e Equivalentes de Caixa	490.287	3.865.782	804.635	2.559.240	2.729.558
Clientes	28.647.556	89.307.696	112.195.994	131.654.018	147.454.947
(-) Duplicatas Descontadas	- 1.838.818	- 61.046.935	- 84.219.006	- 101.748.170	- 119.587.736
Impostos a Recuperar	4.120.063	3.453.868	3.920.749	4.546.261	4.626.224
Estoques	34.951.204	44.174.041	48.588.062	43.294.960	42.147.358
Adiantamentos a Fornecedores	6.174.956	74.897.543	82.334.759	95.936.243	99.996.853
Despesas Antecipadas	-	639.669	434.172	371.965	522.224
Outras Contas a Receber	-	13.129	8.618.257	15.040.775	15.680.088
Não Circulante	30.991	770.187	1.201.456	6.915.207	4.946.446
Adiantamentos a Fornecedores	-	-	167.889	5.195.584	2.901.796
Imobilizado/Intangível	30.991	770.187	1.033.567	1.719.623	2.044.649
<i>Bens em uso</i>	<i>30.991</i>	<i>770.291</i>	<i>1.035.589</i>	<i>1.724.720</i>	<i>2.059.634</i>
<i>(-) Depr/Amort. Acumulada</i>	<i>-</i>	<i>103</i>	<i>2.022</i>	<i>5.097</i>	<i>14.985</i>

46. Abaixo segue ilustração da evolução do **Endividamento da AGROFOODS BRASIL ALIMENTOS** nos últimos meses:



- No exercício de 2020, nota-se constante crescimento, detendo, em dezembro, a importância R\$ 191.536.921 (cento e noventa e um milhões, quinhentos e trinta e seis mil, novecentos e vinte e um reais), dos quais 80% referem-se as obrigações com seus **Fornecedores**, sendo também o principal responsável

Brasil
Rua Major Quedinho, 111 - 18º andar
01050-030 - São Paulo
www.lasproconsultores.com.br
Fone: +55-11-3211-3010
Fax: +55-11-3255-3727

Itália
Edoardo Ricci Avvocati
Via Visconti di Modrone n° 8/10
20122 - Milão
www.edoardoricci.it
Fone: + 39-02 79 47 65
Fax: + 39-02 78 44 97

LASPRO

CONSULTORES

pelo gradativo aumento nesse período. No mês de janeiro de 2021, observa-se leve redução, em detrimento ao decréscimo das obrigações com os **Fornecedores**, que representam 77% do endividamento desse período, na importância de R\$ 188.379.387 (cento e oitenta e oito milhões, trezentos e setenta e nove mil, trezentos e oitenta e sete reais). Dessa maneira, a rubrica de **Fornecedores** encerrou o período analisado com dívidas no montante de R\$ 146.141.053 (cento e quarenta e seis milhões, cento e quarenta e um mil e cinquenta e três reais), segregados em:

- **Fornecedores de Materiais** equivalem a 96% do total da rubrica de janeiro de 2021, representado pelo saldo de R\$ 139.648.363 (cento e trinta e nove milhões, seiscentos e quarenta e oito mil, trezentos e sessenta e seis reais). Foi disponibilizado o relatório de Fornecedores, totalizando, em janeiro de 2021, R\$ 139.675.756 (cento e trinta e nove milhões, seiscentos e setenta e cinco mil, setecentos e cinquenta e seis reais), distribuídos:

Em R\$				
	Descrição	Contabilidade	Financeiro	Variação
	POLIFRIGOR S/A INDUSTRIA E COMERCIO DE AL	19.792.154	19.817.778	-
	FUTURO AGRICOLA COMERCIO LTDA	16.038.822	16.036.659	2.163
	AGRO BONSUCESSO CEREAIS LTDA	12.375.268	12.375.268	-
	MIDIAN AGRO CEREAIS LTDA	9.195.182	9.191.887	3.295
	IMPERIO DO GRAO EIRELI	8.429.944	8.428.364	1.580
	AGROINDUSTRIA SERAFIM EIRELI	5.944.336	5.944.336	-
	SAFRAS ARMAZENS GERAIS LTDA	5.736.518	5.736.518	-
	DIAMOND AGRO NEGOCIOS, COM. E EXP. SOJA	5.462.349	5.463.400	-
	UNIQUE IMPORTACAO E EXPORTACAO EIRELI	4.579.551	4.595.694	-
	Sub Total	87.554.123	87.589.903	-
	Demais Fornecedores	52.094.239	52.085.853	8.386
	Total	139.648.363	139.675.756	-

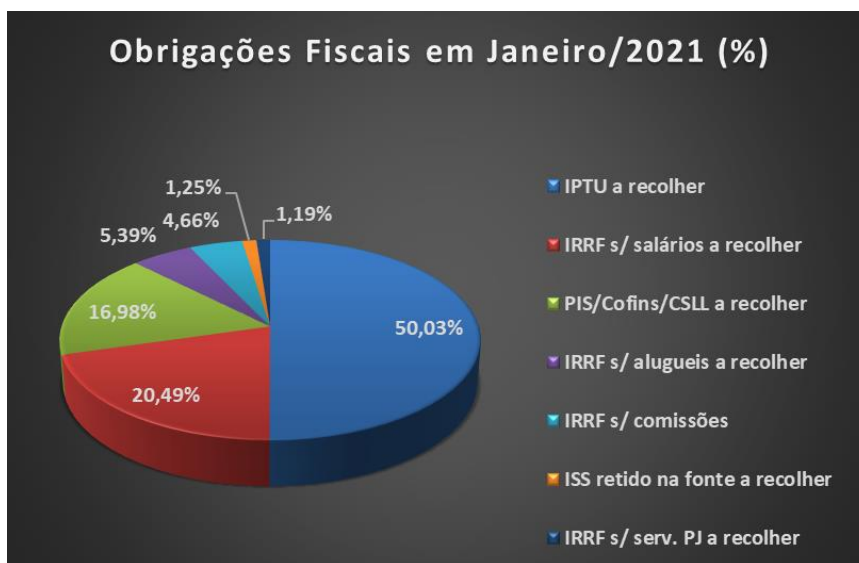
Variação existente equivalente a: 0,02%

- **Fornecedores de Serviços - Diversos** somaram, em janeiro de 2021, R\$ 6.492.690 (seis milhões, quatrocentos e noventa e dois mil, seiscentos e noventa reais), apontando crescimento de 71% em relação ao montante apresentado em novembro de 2020.

Brasil
Rua Major Quedinho, 111 - 18º andar
01050-030 - São Paulo
www.lasproconsultores.com.br
Fone: +55-11-3211-3010
Fax: +55-11-3255-3727

Itália
Edoardo Ricci Avvocati
Via Visconti di Modrone nº 8/10
20122 - Milão
www.edoardoricci.it
Fone: + 39-02 79 47 65
Fax: + 39-02 78 44 97

47. As **Obrigações Fiscais** nos últimos meses apresentaram constante e gradativo crescimento, totalizando, em janeiro de 2021, débitos de R\$ 289.799 (duzentos e oitenta e nove mil, setecentos e noventa e nove reais), dos quais, 50,03% referem-se ao IPTU, principal responsável pelo aumento da rubrica no último bimestre.



- Existem outros R\$ 2.859.861 (dois milhões, oitocentos e cinquenta e nove mil, oitocentos e sessenta e um reais) calculados sobre o faturamento mensal do período analisado, alocados em **Provisão de IRPJ e CSLL**.

48. As **Obrigações Trabalhistas** mantiveram tendência crescente no transcorrer do período analisado, em virtude do reconhecimento das incidências devidas, além das provisões de férias e de 13º salários, totalizando, em janeiro de 2021, R\$ 6.562.491 (seis milhões, quinhentos e sessenta e dois mil, quatrocentos e noventa e um reais), dos quais 66% referem-se as provisões trabalhistas.

49. No mês de dezembro de 2020, nota-se expressivo aumento nas obrigações financeiras, decorrente de empréstimos tomados para capital de giro, registrando, em janeiro de 2021, a importância devedora de R\$

26.714.313 (vinte e seis milhões, setecentos e quatorze mil, trezentos e treze reais), alocados na rubrica de **Empréstimos e Financiamentos**.

50. Os **Adiantamentos de Clientes** apresentaram oscilações mensais, totalizando, em janeiro de 2021, R\$ 2.998.258 (dois milhões, novecentos e noventa e oito mil, duzentos e cinquenta e oito reais), devidamente suportado por relatório financeiro. Observa-se que 41% do montante antecipado foi efetuado pela empresa A Almendagna.

51. A rubrica **Outras Obrigações** comporta valores de alugueis, condomínios e seguros a pagar, detendo, em janeiro de 2021, R\$ 1.555.608 (um milhão, quinhentos e cinquenta e cinco mil, seiscentos e oito reais).

52. As **Provisões – Comissões a Pagar** são realizadas com base no faturamento das divisões de negócios e liquidada conforme o recebimento efetivo dos créditos, atingindo, em janeiro de 2021, o montante de R\$ 1.256.195 (um milhão, duzentos e cinquenta e seis mil, cento e noventa e cinco reais).

53. A **AGROFOODS BRASIL ALIMENTOS** encerrou o período analisado com **Patrimônio Líquido** de R\$ 10.136.576 (dez milhões, cento e trinta e seis mil, quinhentos e setenta e seis reais), em virtude do Capital Social na importância de R\$ 5.000.000 (cinco milhões de reais), somados ao **Resultado mensal auferido**, detendo **Lucro Acumulado**, até janeiro de 2021, no montante de R\$ 5.136.576 (cinco milhões, cento e trinta e seis mil, quinhentos e setenta e seis reais).

LASPRO

CONSULTORES

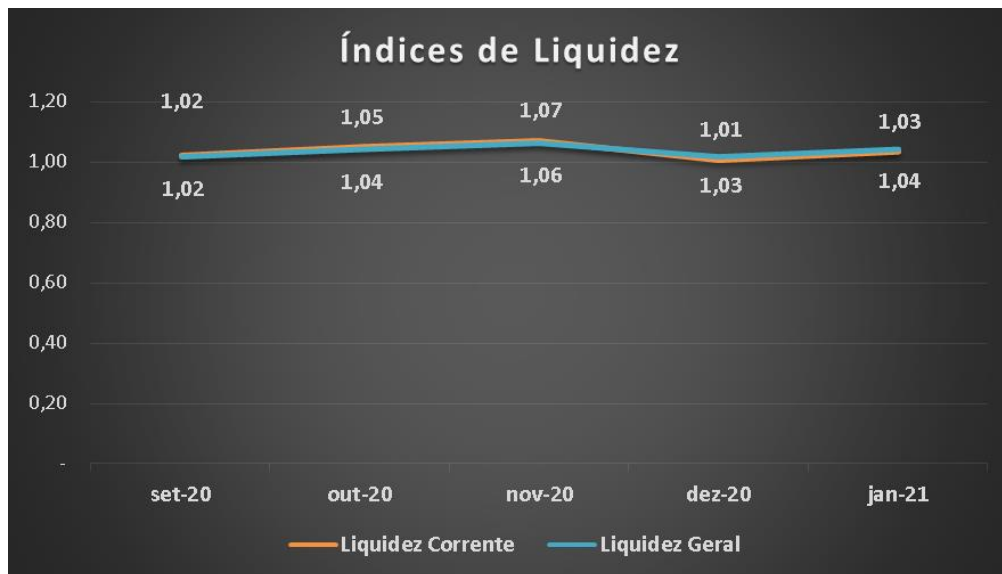
Em R\$					
Balço Patrimonial em:	set-20	out-20	nov-20	dez-20	jan-21
PASSIVO	72.576.237	156.074.980	173.879.078	198.570.500	198.515.963
Circulante	70.913.994	147.923.935	161.318.246	190.210.093	187.123.192
Fornecedores	68.324.585	137.705.254	149.376.586	153.316.905	146.141.053
Obrigações Fiscais	1.723	42.512	98.104	149.403	289.799
Obrigações Trabalhistas	2.175	3.374.805	4.359.819	6.043.588	6.562.491
Empréstimos e Financiamentos	5.000	205.000	170.459	26.793.634	26.714.313
Adiantamento de Clientes	1.798.666	4.064.161	2.294.463	1.123.802	2.998.258
Provisão de IRPJ e CSLL	781.845	1.197.885	3.768.592	1.421.440	2.859.861
Receitas Diferidas	-	297.003	1.809	1.809	1.809
Outras Obrigações	-	1.037.316	1.248.414	1.359.511	1.555.608
Não Circulante	314.877	1.240.437	1.438.978	1.326.828	1.256.195
Provisões - Comissões a Pagar	314.877	1.240.437	1.438.978	1.326.828	1.256.195
Patrimônio Líquido	1.347.366	6.910.608	11.121.854	7.033.579	10.136.576
Capital Social	10.000	5.000.000	5.000.000	5.000.000	5.000.000
Lucro/Prejuízo Acumulado	-	-	-	-	2.033.579
Lucro/Prejuízo do Período	1.337.366	1.910.608	6.121.854	2.033.579	3.102.997

54. Com base nas informações patrimoniais apresentadas nos quadros acima, pôde-se proceder com a análise dos índices de liquidez e endividamento, onde constata-se:

- O índice de **Liquidez Corrente** mede a capacidade de quitação das dívidas vencidas e com vencimento em curto prazo, com recursos disponíveis e realizáveis em curto prazo. Observa-se, nos últimos meses, constante crescimento, com exceção no mês de dezembro de 2020, entretanto mantendo situação satisfatória por todo o período, refletido pela liquidez de R\$ 1,03 (um real e três centavos) para cada real devido, em janeiro de 2021.
- O índice de **Liquidez Geral** mede a capacidade de quitação de todas as dívidas da empresa utilizando-se de todos seus disponíveis e realizáveis. Com exceção do mês de dezembro de 2020, nota-se, crescimento mensal, apresentando situação satisfatória por todo o período analisado, tendo, em janeiro de 2021, capacidade de quitação de R\$ 1,04 (um real e quatro centavos) para cada R\$ 1,00 (um real) devido.

Brasil
Rua Major Quedinho, 111 - 18º andar
01050-030 - São Paulo
www.lasproconsultores.com.br
Fone: +55-11-3211-3010
Fax: +55-11-3255-3727

Itália
Edoardo Ricci Avvocati
Via Visconti di Modrone nº 8/10
20122 - Milão
www.edoardoricci.it
Fone: + 39-02 79 47 65
Fax: + 39-02 78 44 97



- O **Índice de Endividamento** apura o percentual que a participação do capital de terceiros (dívidas) representa do ativo total, demonstrando o grau de dependência financeira. Apresentou flutuação por todo o período analisado, contudo, permanecendo com esse indicador em situação satisfatória, vez que a totalidade de seus ativos, cobrem as dívidas constituídas, restando margem de 5%, em janeiro de 2021.

Indicadores	set-20	out-20	nov-20	dez-20	jan-21
Endividamento	98%	96%	94%	96%	95%

B. Demonstração do Resultado do Exercício

55. A **AGROFOOD BRASIL ALIMENTO** auferiu, entre os meses de setembro a dezembro de 2020, **Receitas** na importância de R\$ 338.946.577 (trezentos e trinta e oito milhões, novecentos e quarenta e seis mil, quinhentos e setenta e sete reais), onde:

- No exercício de 2020, foram faturados pela **SINA INDÚSTRIA DE ALIMENTOS** o montante de R\$ 757.630.433 (setecentos e cinquenta e sete milhões, seiscentos e trinta mil, quatrocentos e trinta e três reais), que, somados às vendas registradas nesta Recuperanda no mesmo período,

totalizaram R\$ 1.096.577.011 (um bilhão, noventa e seis milhões, quinhentos e setenta e sete mil e onze reais). Na comparação da receita auferida pela **SINA INDÚSTRIA DE ALIMENTOS** e **AGROFOODS BRASIL ALIMENTOS** no exercício de 2020, com o mesmo período do exercício anterior, auferido pela **SINA INDÚSTRIA DE ALIMENTOS**, nota-se crescimento de 52% na comercialização dos seus produtos e serviços, mesmo em meio a pandemia do COVID-19.

- Ademais, no mês de janeiro de 2021, foram reconhecidas **Receitas** na importância de R\$ 102.387.236 (cento e dois milhões, trezentos e oitenta e sete mil, duzentos e trinta e seis reais), apontando crescimento nas vendas de 5%, em relação ao mês anterior.

56. Após as **Deduções**, que consistem nos impostos incidentes, vendas canceladas e/ou devoluções e descontos incondicionais e/ou abatimentos, a **Receita Líquida** obtida:

- Foi de R\$ 303.138.275 (trezentos e três milhões, cento e trinta e oito mil, duzentos e setenta e cinco reais) acumuladamente, entre setembro a dezembro de 2020.
- De R\$ 91.468.867 (noventa e um milhões, quatrocentos e sessenta e oito mil, oitocentos e sessenta e sete reais) em janeiro de 2021.

57. Os **Custos** representaram o principal gasto, onde:

- No exercício de 2020, totalizaram, entre setembro a dezembro, o montante de R\$ 281.044.818 (duzentos e oitenta e um milhões, quarenta e quatro mil, oitocentos e dezoito reais), absorvendo 93% da receita líquida do mesmo período.
- Em janeiro de 2021 atingiram o montante de R\$ 79.851.471 (setenta e nove milhões, oitocentos e cinquenta e um mil, quatrocentos e setenta e um reais), equivalente a 87% da receita líquida do mesmo período.

58. **As Despesas Operacionais:**

Brasil
Rua Major Quedinho, 111 - 18º andar
01050-030 - São Paulo
www.lasproconsultores.com.br
Fone: +55-11-3211-3010
Fax: +55-11-3255-3727

Itália
Edoardo Ricci Avvocati
Via Visconti di Modrone nº 8/10
20122 - Milão
www.edoardoricci.it
Fone: + 39-02 79 47 65
Fax: + 39-02 78 44 97

LASPRO

CONSULTORES

- Acumularam, entre setembro a dezembro de 2020, gastos no montante de R\$ 11.586.106 (onze milhões, quinhentos e oitenta e seis mil, cento e seis reais), distribuídos em:
 - **Despesas Comerciais** mantiveram-se de forma linear no último trimestre de 2020, encerrando o exercício, com R\$ 7.450.394 (sete milhões, quatrocentos e cinquenta mil, trezentos e noventa e quatro reais), dos quais, 61% corresponderam a gastos com fretes e o restante estão relacionados a comissões sobre as vendas.
 - **Despesas Administrativas** totalizaram, de forma acumulada, R\$ 7.399.803 (sete milhões, trezentos e noventa e nove mil, oitocentos e três reais), dos quais, 47% referem-se a despesas com pessoal e 40% à contratação de prestadores de serviços. Ademais, observa-se crescimento nos gastos administrativos, em dezembro de 2020, em virtude da realização da provisão para PLR.
 - **Outras Receitas/Despesas Operacionais** somaram ganhos na importância de R\$ 3.264.090 (três milhões, duzentos e sessenta e quatro mil e noventa reais), de forma acumulada, dos quais, 68% referem-se a créditos presumidos de PIS/ COFINS, 26% aos descontos obtidos de fornecedores e o restante distribuídos em receita de juros de clientes e outras receitas operacionais.
- Totalizaram, em janeiro de 2021, gastos no montante de R\$ 3.187.544 (três milhões, cento e oitenta e sete mil, quinhentos e quarenta e quatro reais), distribuídos em:
 - **Despesas Comerciais** com R\$ 2.251.452 (dois milhões, duzentos e cinquenta e um mil, quatrocentos e cinquenta e dois reais), relativos aos gastos com fretes e comissões sobre as vendas.
 - **Despesas Administrativas** com R\$ 1.936.122 (um milhão, novecentos e trinta e seis mil, cento e vinte e dois reais), sendo 59% advindo da contratação de prestadores de serviços.
 - **Outras Receitas/Despesas Operacionais** com ganhos na importância de R\$ 1.000.030 (um milhão e trinta reais), sendo 75% oriundo de créditos

Brasil
Rua Major Quedinho, 111 - 18º andar
01050-030 - São Paulo
www.lasproconsultores.com.br
Fone: +55-11-3211-3010
Fax: +55-11-3255-3727

Itália
Edoardo Ricci Avvocati
Via Visconti di Modrone n° 8/10
20122 - Milão
www.edoardoricci.it
Fone: + 39-02 79 47 65
Fax: + 39-02 78 44 97

presumidos de PIS/ COFINS e o restante relativo a descontos obtidos de fornecedores, receita de juros de clientes e outras receitas operacionais.

59. O Resultado Financeiro:

- Acumulou, no exercício de 2020, gastos no montante de R\$ 7.192.289 (sete milhões, cento e noventa e dois mil, duzentos e oitenta e nove reais), sendo 80% decorrente de taxas e juros sobre desconto de duplicatas.
- Em janeiro de 2021, registrou R\$ 3.882.540 (três milhões, oitocentos e oitenta e dois mil, quinhentos e quarenta reais), dos quais, 73% referem-se a taxas e juros sobre desconto de duplicatas.

60. As **Receitas/Despesas Não Operacionais**, representaram as participações dos empregados nos lucros.

- Encerrou o exercício de 2020 com R\$ 26.651 (vinte e seis mil, seiscentos e cinquenta e um reais).
- Registrou, em janeiro de 2021, R\$ 7.067 (sete mil e sessenta e sete reais).

61. O Resultado do Exercício:

- Acumulado no exercício de 2020, apresentou **Lucro Contábil** de R\$ 2.033.579 (dois milhões, trinta e três mil, quinhentos e setenta e nove reais), vez que a receita auferida, foi superior a totalidade dos dispêndios do mesmo período.
 - Observa-se que apenas no mês de dezembro de 2020, o resultado se fez negativo, em virtude da queda de 6% nas vendas, em relação ao mês anterior, e maior realização das despesas administrativas, relativas à provisão do PLR.
- Em janeiro de 2021, apresentou **Lucro Contábil** de R\$ 3.102.997 (três milhões, cento e dois mil, novecentos e noventa e sete reais), em detrimento a receita, que se fez superior a totalidade de dispêndios do mesmo período.

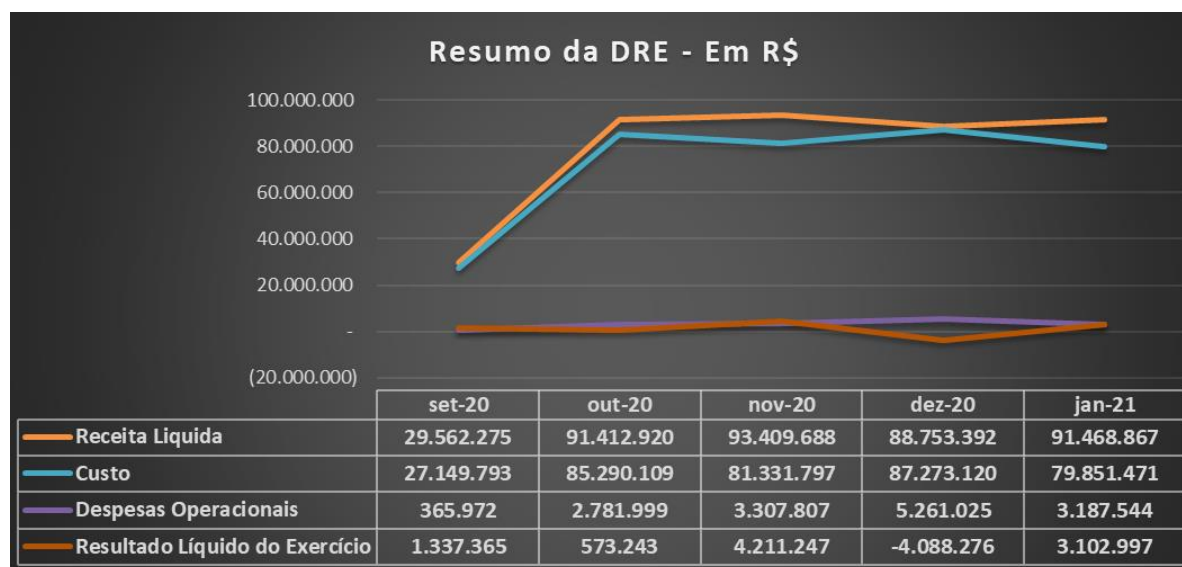
LASPRO

CONSULTORES

Em R\$ - Mensal

Demonstração do Resultado em:	set-20	out-20	nov-20	dez-20	Acumulado 2020	jan-21
Receita	32.661.524	104.155.542	104.164.511	97.965.000	338.946.577	102.387.236
(-) Deduções	(3.099.249)	(12.742.622)	(10.754.823)	(9.211.608)	(35.808.302)	(10.918.368)
Receita Líquida	29.562.275	91.412.920	93.409.688	88.753.392	303.138.275	91.468.867
(-) Custo	(27.149.793)	(85.290.109)	(81.331.797)	(87.273.120)	(281.044.818)	(79.851.471)
Lucro Bruto	2.541.145	6.122.811	12.077.892	1.480.272	22.093.457	11.617.396
Despesas Operacionais	(365.972)	(2.781.999)	(3.307.807)	(5.261.025)	(11.586.106)	(3.187.544)
(-) Despesas Comerciais	(373.361)	(2.321.230)	(2.363.383)	(2.392.419)	(7.450.394)	(2.251.452)
(-) Despesas Administrativas	(7.818)	(1.555.094)	(1.990.150)	(3.846.741)	(7.399.803)	(1.936.122)
Outras Receitas/Despesas Operacionais	145.904	1.094.325	1.045.727	978.135	3.264.090	1.000.030
Resultado Operacional	2.175.173	3.340.812	8.770.085	(3.780.753)	10.507.351	8.429.852
Resultado Financeiro	(55.962)	(2.346.847)	(1.987.134)	(2.800.310)	(7.192.289)	(3.882.540)
Receitas/Despesas Financeiras	(57.998)	(2.346.847)	(1.987.134)	(2.800.310)	(7.192.289)	(3.882.540)
Receitas/Despesas Não Operacionais	-	(4.681)	(997)	(20.973)	(26.651)	(7.067)
Resultado antes do IRPJ e CSLL	2.119.211	989.283	6.781.955	(6.602.037)	3.288.411	4.540.245
(-) Provisão para IR e CSLL	(781.845)	(416.040)	(2.570.707)	2.513.760	(1.254.832)	(1.437.248)
Resultado Líquido do Exercício	1.337.365	573.243	4.211.247	- 4.088.276	2.033.579	3.102.997

62. Em análise ao resumo da DRE, temos:



- **Receita Líquida X Custos:** Nota-se que a tendência dos Custos se fez similar à da Receita Líquida, indicando que os custos estão diretamente ligados a operação.
- **Receita Líquida X Despesas Operacionais:** As Despesas Operacionais mantiveram-se estáveis, não estando, de maneira geral, relacionada diretamente com a flutuação da Receita Líquida auferida.

Brasil
Rua Major Quedinho, 111 - 18º andar
01050-030 - São Paulo
www.lasproconsultores.com.br
Fone: +55-11-3211-3010
Fax: +55-11-3255-3727

Itália
Edoardo Ricci Avvocati
Via Visconti di Modrone n° 8/10
20122 - Milão
www.edoardoricci.it
Fone: + 39-02 79 47 65
Fax: + 39-02 78 44 97

- **Receita Líquida X Resultado do Período:** Apesar da estabilidade do Resultado do Período obtido nos últimos meses, não apresentou similaridade com a Receita Líquida. Observa-se, que com exceção de dezembro de 2020, o resultado se fez superavitário por todo o período.

C. Fluxo de Caixa

63. Foi disponibilizado o Demonstrativo do Fluxo de Caixa, como segue:

- Dezembro/2020: As atividades operacionais e de investimento apresentaram caixa líquido negativo, contudo, inferior ao aumento das atividades de financiamento. Dessa maneira, a **AGROFOODS BRASIL ALIMENTOS**, encerrou o exercício de 2020 com aumento no caixa de R\$ 1.754.605 (um milhão, setecentos e cinquenta e quatro mil, seiscentos e cinco reais).
- Janeiro/2021: As atividades operacionais apresentaram caixa líquido positivo, superior as atividades de investimento e financiamento, resultado no aumento no caixa de R\$ 170.318 (cento e setenta mil, trezentos e dezoito reais).

Demonstrativo do Fluxo de caixa e Equivalentes a caixa	dez/20	jan/21
Fluxo de Caixa das Atividades Operacionais		
Lucro(Prejuízo) Líquido do Exercício	(4.088.275)	3.102.997
(-/+ Depreciação e Amortizações	3.075	9.888
(-/+ Aumento/Diminuição em Clientes	(1.928.860)	2.038.637
(-/+ Aumento/Diminuição em Estoques	5.293.102	1.147.602
(-/+ Aumento em Despesas Antecipadas	62.206	(150.261)
(-/+ Aumento/Diminuição em Outros Créditos	(11.450.213)	1.654.476
(-/+ Aumento em Impostos a Recuperar	(625.512)	(79.963)
(-/+ Aumento/Diminuição em Adiantamentos a Terceiros	(13.601.484)	(4.060.610)
(-/+ Aumento de Fornecedores	3.940.319	(7.175.852)
(-/+ Aumento em Tributos a Pagar	(2.930.474)	1.508.184
(-/+ Aumento em Obrigações Trabalhistas	807.614	444.279
(-/+ Aumento em Outras Obrigações	111.098	196.097
(-/+ Aumento em Adiantamentos de Clientes	(1.170.661)	1.874.456
(-/+ Aumento em Outras Provisões	1.398.626	74.623
(-/+ Aumento em Vendas p/Entrega Futura		
Caixa Líquido Gerado pelas Atividades Operacionais	(24.179.439)	584.553

LASPRO

CONSULTORES

Aquisição de Imobilizado	(689.131)	(334.914)
Aumento de Capital	-	-
Caixa Líquido Geral Pelas Atividades de Investimento	(689.131)	(334.914)
Fluxo de Caixas das Atividades de Financiamento		
(-/+ Aumento em empréstimos e Financiamento	26.623.175	(79.321)
Caixa Líquido Gerado Pelas Atividades de Financiamento	26.623.175	(79.321)
Aumento Líquido Gerado pelas Atividades	1.754.605	170.318
Saldo Inicial de Disponível	804.635	2.559.240
saldo Final de Disponível	2.559.240	2.729.558
Variação no Disponível	1.754.605	170.318

D. Funcionários

64. Foram disponibilizados, referente a dezembro de 2020:

- Orlândia: comprovantes de transferências bancárias efetuadas a funcionários referente ao pagamento de férias, rescisão e 13º salário, protocolo de conectividade social, provisão de férias e 13º salário, folha de pagamento.
- Pirapozinho: comprovantes de transferências bancárias efetuadas a funcionários referente ao pagamento de férias, rescisão e 13º salário, protocolo de conectividade social, provisão de férias e 13º salário, folha de pagamento.
- Matriz: comprovantes de transferências bancárias efetuadas a funcionários referente ao pagamento de férias e 13º salário, protocolo de conectividade social, provisão de férias e 13º salário, folha de pagamento.

65. Foram disponibilizados, referente a janeiro de 2021:

- Orlândia: comprovantes de transferências bancárias efetuadas a funcionários referente ao pagamento de férias e rescisão, protocolo de conectividade social, provisão de férias e 13º salário, folha de pagamento.

Brasil
Rua Major Quedinho, 111 - 18º andar
01050-030 - São Paulo
www.lasproconsultores.com.br
Fone: +55-11-3211-3010
Fax: +55-11-3255-3727

Itália
Edoardo Ricci Avvocati
Via Visconti di Modrone n° 8/10
20122 - Milão
www.edoardoricci.it
Fone: + 39-02 79 47 65
Fax: + 39-02 78 44 97

- Pirapozinho: comprovantes de transferências bancárias efetuadas a funcionários referente ao pagamento de férias e rescisão, protocolo de conectividade social, provisão de férias e 13º salário, folha de pagamento.
- Matriz: comprovantes de transferências bancárias efetuadas a funcionários referente ao pagamento de férias, protocolo de conectividade social, provisão de férias e 13º salário, folha de pagamento.

66. A **AGROFOODS BRASIL ALIMENTOS** encerrou o mês de janeiro de 2021 com 363 (trezentos e sessenta e três) funcionários, sendo 377 (trezentos e setenta e sete), transferidos da **SINA INDUSTRIA DE ALIMENTOS**, entre os meses de outubro a novembro de 2020. Ademais, aponta redução de 16 (dezesesseis) colaboradores, em relação ao quadro apresentando em novembro de 2020.

UNIDADE PIRAPOZINHO	Admissão	Transferencia	Demissão	Saldo
set/20	0	0	0	0
out/20	0	101	8	93
nov/20	0	0	1	92
dez/20	2	0	17	77
jan/21	1	0	7	71
UNIDADE ORLANDIA	Admissão	Transferencia	Demissão	Saldo
set/20	0	0	0	0
out/20	18	255	7	266
nov/20	3	0	4	265
dez/20	9	0	2	272
jan/21	7	0	10	269
UNIDADE MATRIZ	Admissão	Transferencia	Demissão	Saldo
nov/20	1	21	0	22
jan/21	1	0	0	23

Em Janeiro/2021 **363**

E. Impostos

67. Foram disponibilizados os seguintes documentos período analisado:

Brasil
 Rua Major Quedinho, 111 - 18º andar
 01050-030 - São Paulo
 www.lasproconsultores.com.br
 Fone: +55-11-3211-3010
 Fax: +55-11-3255-3727

Itália
 Edoardo Ricci Avvocati
 Via Visconti di Modrone n° 8/10
 20122 - Milão
 www.edoardoricci.it
 Fone: + 39-02 79 47 65
 Fax: + 39-02 78 44 97

- Apuração de ICMS, IPI, PIS e COFINS;
- SPED;
- Comprovante do ISS.

III. DO PLANO DE RECUPERAÇÃO JUDICIAL

68. O **GRUPO** obteve a concessão do pedido de recuperação judicial em 04 de agosto de 2017, tendo a homologação do Plano Originário acostados às fls. 2954/2998, nos autos da Recuperanda **FAS**. Em 08 de julho de 2019, houve a aprovação pela maioria dos credores do **GRUPO** do 1º Modificativo ao Plano de Recuperação Judicial, o qual restou homologado em 07 de agosto de 2019 por meio da decisão de fls. 4378/4383 dos autos da Recuperanda **FAS**.

- O 1º Modificativo previa a alienação das UPI's Pirapozinho e Santo Anastácio por meio de leilão eletrônico, cujos recursos obtidos seriam destinados a recomposição do caixa das Recuperandas e contribuição para o pagamento do Plano de Recuperação Judicial; e,
- O item XI da Cláusula 4.1. do 1º Modificativo prevê que na hipótese de não concretização da venda das UPI's, designar-se-ia nova assembleia geral de credores no prazo de 60 dias para a deliberação sobre os procedimentos de alienação das UPI's.

69. Em Assembleia Geral de Credores, realizada em 20 de agosto de 2020, ficou estabelecido a apresentação do 2º Modificativo do Plano de Recuperação Judicial, contemplando os procedimentos para nova tentativa de alienação das UPI's, sendo protocolado em 18 de setembro de 2020 (fls. 8584/8591 - autos nº 0039848-63.2015.8.26.0100 – SINA INDUSTRIA DE ALIMENTOS).

- **Pagamento aos Credores:** As Recuperandas reafirmam que os pagamentos dos créditos das Classes II e III manter-se-ão na forma prevista na Cláusula VIII.8 Plano de Recuperação Judicial, parcelas trimestrais no valor de R\$

LASPRO

CONSULTORES

1.200.000 (um milhão e duzentos mil reais), acrescidas do índice acumulado do IPCA/IBGE Brasil do ano da parcela (“PMT⁷ TRIMESTRAL”), cujo valor da PMT TRIMESTRAL será rateado entre todos os credores das classes II e III (“CREDORES ELEGÍVEIS”), de forma proporcional ao valor individualizado do crédito detido pelo Credor.

- **Unidades Produtivas Isoladas:** As Recuperandas ratificam a previsão da Cláusula 4 do 1º Modificativo ao Plano de Recuperação Judicial que versa sobre a constituição das Unidades Produtivas Isoladas: (i) UPI Bauru; (ii) UPI Santo Anastácio; (iii) UPI Orlandia; e (iv) UPI Pirapozinho.

70. Em continuação a assembleia iniciada em 20 de agosto de 2020, aos 12 de janeiro de 2021 (fls. 5037/5061, autos da Recuperanda **FAS**), por deliberação dos credores, os trabalhos foram suspensos e continuarão em 16 de março de 2021.

IV. PENDÊNCIAS

71. Esta Administradora Judicial continua no aguardo dos esclarecimentos reportados abaixo:

- **Retenção de Duplicatas:** em junho de 2020, houve a baixa integral, no valor de R\$ 1.620.897 (um milhão, seiscentos e vinte mil, oitocentos e noventa e sete reais), cuja contrapartida ocorreu na rubrica de Bloqueios Judiciais (Ativo Não Circulante).

V. CONCLUSÃO

72. A análise das informações disponibilizadas, apontou que a **SINA INDÚSTRIA DE ALIMENTOS** manteve sua operação de vendas, até setembro de 2020, onde, observa-se que o resultado mensal se fez

⁷ PMT - Periodic Payment Amount - valor do pagamento periódico.

positivo em fevereiro, março, junho, agosto e novembro, sendo nesse último mês, em virtude do Resultado Positivo em Participações na **AGROFOODS BRASIL ALIMENTOS**, porém a totalidade dos ganhos, foram insuficientes para absorver todos os dispêndios incorridos nesse período, refletido no **Prejuízo Contábil** auferido de forma acumulada no exercício de 2020.

73. A subsidiária **AGROFOODS BRASIL ALIMENTOS** auferiu receitas superiores aos gastos realizados, apresentando, no exercício de 2020, resultados mensais positivos, com exceção do mês de dezembro de 2020. Contudo, não foi suficiente para cobrir o resultado negativo obtido pela **SINA INDÚSTRIA DE ALIMENTOS**.

74. Acrescenta-se que na comparação da receita auferida pela **SINA INDÚSTRIA DE ALIMENTOS** e **AGROFOODS BRASIL ALIMENTOS** no exercício de 2020, com o mesmo período do exercício anterior, auferido pela **SINA INDÚSTRIA DE ALIMENTOS**, nota-se crescimento de 52% na comercialização⁸ dos seus produtos e serviços, mesmo em meio à pandemia do COVID-19, superando a queda do setor⁹:

“De acordo com dados da Associação Brasileira da Indústria de Alimentos (ABIA) junto ao IBGE e projeções da consultoria Food Consulting, o mercado de food servisse tende a atingir um crescimento de 22% a 25% em 2021. O setor obteve queda de 32% em 2020 devido ao impacto da pandemia. Porém, a projeção é de recuperação e crescimento.”

75. Ademais, ambas empresas apresentaram resultado superavitário em janeiro de 2021 e melhora no indicador de liquidez corrente.

⁸ As empresas atuam na linha de produtos voltada para o transformador de alimentos (FOOD SERVICE), sendo especiais para padarias, restaurantes, confeitarias, entre outros. Além de parcerias com indústrias de alimentos e químicas, através do fornecimento de insumos e produtos.

⁹ <https://centraldofranqueado.com.br/blog/food-service-2021/>

76. Ressaltam-se ganhos relativos à venda de ativo imobilizado a parte relacionada, em potencial contrariedade aos artigos 64 e 66, da Lei 11.101/2005, no que se refere ao reconhecimento de receitas advindas da baixa de imobilizado, ocorrido no exercício corrente, até agosto.

VI. DO ENCERRAMENTO

77. Essa Administradora informa que toda a documentação verificada para a elaboração do presente relatório encontra-se a disposição dos interessados, mediante agendamento prévio.

78. Sendo o que tinha para o momento, este Administrador Judicial se coloca a inteira disposição de Vossa Excelência, da Recuperanda, dos credores, bem como do ilustre representante do Ministério Público para quaisquer esclarecimentos que se façam necessários.

Termos em que, pede deferimento.

São Paulo, 05 de março de 2021.


LASPRO CONSULTORES LTDA.
Administradora Judicial
Oreste Nestor de Souza Laspro
OAB/SP nº 98.628