



MEDEIROS & MEDEIROS
ADMINISTRAÇÃO JUDICIAL

AGROPECUÁRIA AGROGIRASSOL EIRELI

RECUPERAÇÃO JUDICIAL
Nº 0319037-43.2018.8.24.0008

RELATÓRIO MENSAL DE ATIVIDADES

COMPETÊNCIA: Relatório Inicial (FEV
E MAR/19)

Blumenau - SC, 07 de maio de 2019.



MEDEIROS & MEDEIROS
ADMINISTRAÇÃO JUDICIAL

INTRODUÇÃO

RELATÓRIO MENSAL DE
ATIVIDADES (RMA)


ÍNDICE

1. INTRODUÇÃO
2. SUMÁRIO EXECUTIVO
3. DESCRIÇÃO DAS EMPRESAS
4. ENDIVIDAMENTO
5. INFORMAÇÕES FINANCEIRAS
6. PLANO DE RECUPERAÇÃO JUDICIAL

INTRODUÇÃO

O processo de Recuperação Judicial da empresa AGROGIRASSOL LTDA. – EPP foi ajuizado em 25.11.2018, cujo processamento restou deferido em 25.01.2019.

O Edital a que se refere o art. 52, §1º, da Lei 11.101/2005, conjuntamente ao aviso do art. 7º, §1º, do citado diploma legal, foi publicado em 22.02.2019, abrindo o prazo de 15 (quinze) dias aos credores para, querendo, apresentarem ao Administrador Judicial suas habilitações ou divergências quanto aos créditos relacionados.

O Plano de Recuperação Judicial foi apresentado nos autos no prazo legal.

Em 03.05.2019 a Administradora Judicial anexou aos autos o relatório contendo a análise das divergências/habilitações apresentadas pelos credores. Na oportunidade, ainda apresentou a relação de créditos sujeitos ao processo recuperacional, possibilitando a publicação do edital do §2º, do art. 7º, da Lei 11.101/2005.

Por ora, aguarda-se a deliberação do juízo acerca da publicação do edital do art. 7º, §2º c/c o art. 53, parágrafo único, da Lei 11.101/2005, o qual fixará os prazos de 30 (trinta) dias aos credores para oferecimento de objeção ao plano, e 10 (dez) dias para oferecimento de impugnação à relação de créditos apresentada.

A Recuperanda vem cumprindo com suas obrigações processuais tangentes à apresentação das contas demonstrativas mensais (art. 52, IV, da LREF) e informações de sua atividade para com esta Administração Judicial e seus credores.

Este relatório tem por finalidade a apresentação de forma sintética da análise do resultado da Recuperanda, salientando que todos os documentos estão disponíveis para consulta no site www.administradorjudicial.adv.br. Em havendo necessidade de informações adicionais ou complementares, podem ser obtidas diretamente com a Administração Judicial.

1. INTRODUÇÃO - ASPECTOS JURÍDICOS



Cronograma Processual da Recuperação Judicial

Data	Evento	Lei 11.101/05
25.11.2018	Ajuizamento do Pedido de Recuperação	
25.01.2019	Deferimento do Pedido de Recuperação.	art. 52, inciso I, II, III, IV e V e § 1º
22.02.2019	Publicação do deferimento no D.O.	art. 52, § 1º
22.02.2019	Publicação do 1º Edital pelo devedor.	art. 7º, § 1º
19.03.2019	Fim do prazo para apresentar habilitações e divergências ao AJ (15 dias da publicação do 1º Edital)	art. 7º, § 1º
04.04.2019	Apresentação do Plano de Recuperação ao Juízo (60 dias após publicação do deferimento da recuperação)	art. 53
	Publicação de aviso sobre o recebimento do PRJ no D.O.	art. 53, § Único
	Fim do prazo para apresentar objeções ao PRJ (30 dias após a publicação do 2º Edital ou 30 dias após a publicação do aviso de recebimento do PRJ)	art. 53, § Único e art. 55, § Único
	Publicação do Edital pelo AJ - 2º Edital (45 dias após apresentação de habilitações/divergências)	art. 7º, § 2º

Data	Evento	Lei 11.101/05
	Fim do prazo para apresentar impugnações ao Juízo (10 dias após publicação do 2º Edital)	art. 8º
	Publicação do Edital de convocação para votação do PRJ - AGC (15 dias de antecedência da realização da AGC)	art. 56, § 1º
	Prazo limite para votação do PRJ em AGC (150 dias após o deferimento da recuperação)	art. 56, § 1º
	Fim do prazo de suspensão do curso da prescrição de ações e execuções contra o devedor (180 dias após o deferimento da recuperação)	art. 6o., § 4º
	Homologação do PRJ	
	Fim do prazo de recuperação judicial, se cumpridas todas as obrigações previstas no PRJ (2 anos após a concessão de recuperação judicial)	art. 61
	Fim do prazo de recuperação judicial, conforme Novo Plano de Recuperação Judicial.	

Nota: Quadro elaborado pela Administradora Judicial com base nos processos previstos na Lei 11.101/05 e as datas de suas ocorrências conforme o trâmite processual.

	Eventos ocorridos
	Data estimada



MEDEIROS & MEDEIROS
ADMINISTRAÇÃO JUDICIAL

SUMÁRIO EXECUTIVO

RELATÓRIO MENSAL DE
ATIVIDADES (RMA)



ÍNDICE

1. INTRODUÇÃO
2. SUMÁRIO EXECUTIVO
3. DESCRIÇÃO DAS EMPRESAS
4. ENDIVIDAMENTO
5. INFORMAÇÕES FINANCEIRAS
6. PLANO DE RECUPERAÇÃO JUDICIAL

2. SUMÁRIO EXECUTIVO



Assuntos	Comentários
Informações operacionais	<ul style="list-style-type: none">A recuperanda trabalha com comércio varejista de artigos agropecuários, veterinários, para caça e pesca, e também presta serviços de consultoria para melhoria de performance do cultivo e manejo das principais culturas de hortifrúti, com foco especial no cultivo de pepino para conserva e na comercialização de semente de hortaliças, ervas e temperos.
Quadro de colaboradores	<ul style="list-style-type: none">Nos últimos 13 meses foram realizadas mais demissões do que contratações, no total 10 colaboradores foram demitidos e 7 admitidos. Findo o mês de fevereiro de 2019, a empresa contava com 7 funcionários, as informações de março não foram enviadas pela recuperanda.
Dados financeiros e econômicos	<ul style="list-style-type: none">A empresa possui a maior parte dos seus direitos registrados no ativo circulante, especificamente na conta de clientes que, em março de 2019, representa 64% do total do ativo.Após análise, ficou evidenciado que a empresa está integralmente financiada com capital de terceiros, inclusive, todas as obrigações estão registradas na contabilidade a curto prazo, esta situação foi objeto de questionamento e pende de retorno da empresa.O lucro do período de fevereiro para março de 2019 teve uma redução de 91%, decorrente da queda de receita e o valor considerável de custo do produto vendido.Nota-se que a empresa possui elevado montante de despesas financeiras, o principal fator para o resultado relevante são os juros e despesas bancárias, pagas no período de janeiro, fevereiro e março de 2019.
Acompanhamento processual	<ul style="list-style-type: none">O Plano de Recuperação Judicial foi apresentado nos autos em abril de 2019, razão pela qual pugnou-se pela publicação do aviso de que trata o art. 53, parágrafo único, da Lei 11.101/2005, a fim de que seja comunicado o recebimento do Plano e fixado prazo para a manifestação de eventuais objeções a este, no forma do art. 55 do mesmo diploma legal. Aguarda-se deliberação do juízo.Em 03.05.2019, a Administradora Judicial anexou aos autos o relatório contendo a análise das divergências/habilitações apresentadas pelos credores. Na oportunidade, ainda apresentou a relação de créditos sujeitos ao processo recuperacional, possibilitando a publicação do edital do §2º, do art. 7º, da Lei 11.101/2005. Aguarda-se deliberação do juízo acerca da publicação dos referidos editais.



MEDEIROS & MEDEIROS
ADMINISTRAÇÃO JUDICIAL

DESCRIÇÃO DAS EMPRESAS

RELATÓRIO MENSAL DE
ATIVIDADES (RMA)


ÍNDICE

1. **INTRODUÇÃO**
2. **SUMÁRIO EXECUTIVO**
3. **DESCRIÇÃO DAS EMPRESAS**
 - HISTÓRICO DE ATIVIDADES
 - INSTALAÇÕES
 - ESTRUTURA SOCIETÁRIA
 - INFORMAÇÕES OPERACIONAIS
 - RAZÕES DA CRISE
4. **ENDIVIDAMENTO**
5. **INFORMAÇÕES FINANCEIRAS**
6. **PLANO DE RECUPERAÇÃO JUDICIAL**

3. DESCRIÇÃO DAS EMPRESAS



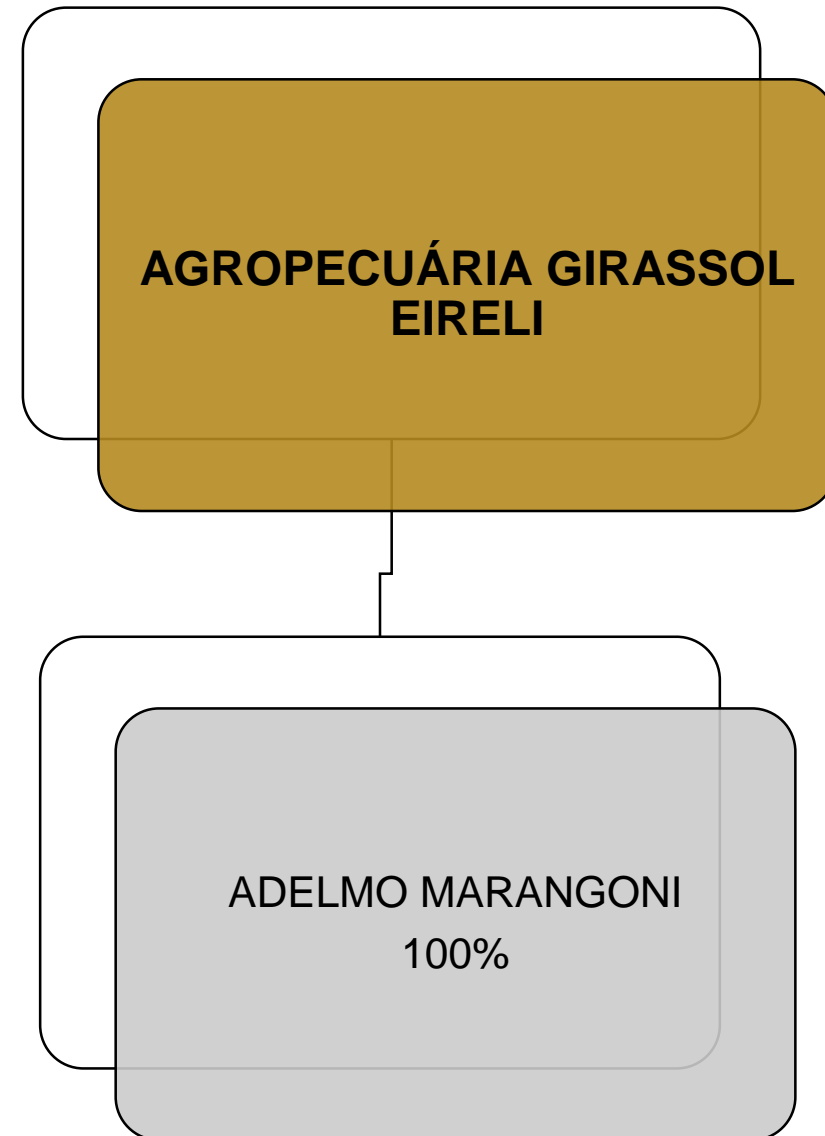
Histórico das atividades e estrutura societária

A empresa foi constituída, inicialmente, com o nome de CORREPAR COMÉRCIO E REPRESENTAÇÕES LTDA. – ME na data de 1º de Setembro de 1987 e teve seus atos constitutivos registrados na JUCESC sob n.º 42200994110 em 29.09.1987, com sede em GASPAR-SC e mesmo ou similares ramos da atividade atual. Em 20 de outubro de 2003, houve a alteração do nome da sociedade e passou a ser denominada “AGROPECUÁRIA GIRASSOL EIRELI”.

A Recuperanda também contou com filiais instaladas nas cidades de Indaial/SC, Pomerode/SC e em Blumenau/SC, onde hoje se encontra a sede da empresa, desde 20 de setembro de 1995, seu principal e único estabelecimento. Também manteve em seu quadro societário até 2016 membros da família como quotistas, mas apenas ADELMO MARONGONI, permaneceu desde a fundação como sócio, único administrador e representante legal da empresa.

Além das atividades voltadas ao comércio varejista de artigos agropecuários, veterinários, caça e pesca, a Recuperanda presta serviços de consultoria para melhoria de performance do cultivo e manejo das principais culturas de hortifrúti, com foco especial no cultivo de pepino para conserva e na comercialização de semente de hortaliças, ervas e temperos.

A Agrogirassol promove eventos, como o Fórum Brasileiro de Pepinos em Conserva, orienta produtores, dando-lhes suporte tecnológico, na produção, na proteção ao meio ambiente, na utilização de defensivos, no uso da água e em reuniões dos agricultores nas áreas de cultivo. Interage com entidades de apoio à Agricultura como EPÁGRI E EMATER, além das Secretarias de Agricultura dos Municípios.





MEDEIROS & MEDEIROS

AGROPECUÁRIA GIRASSOL EIRELI

- Data de fundação: 1º de setembro de 1987
- CNPJ: 80.162.019-0001/73
- Atividades: O objeto social da empresa é comércio varejista de ração e animais vivos para criação doméstica, medicamentos e acessórios veterinários, plantas e flores naturais e artificiais e frutos ornamentais, ferragens e ferramentas e produtos metalúrgicos, máquinas, aparelhos e equipamentos de uso agropecuários, artigos de caça, pesca e camping, defensivos agrícolas, adubos, fertilizantes e corretivos de solo e atividades veterinárias.
- Localização: Sede em Blumenau – SC., à Rua Werner Duwe nº 1.565, Bairro Badenfurt – CEP 89070-758

DESCRIÇÃO DAS EMPRESAS INSTALAÇÕES



3. DESCRIÇÃO DAS RECUPERANDAS



Informações operacionais

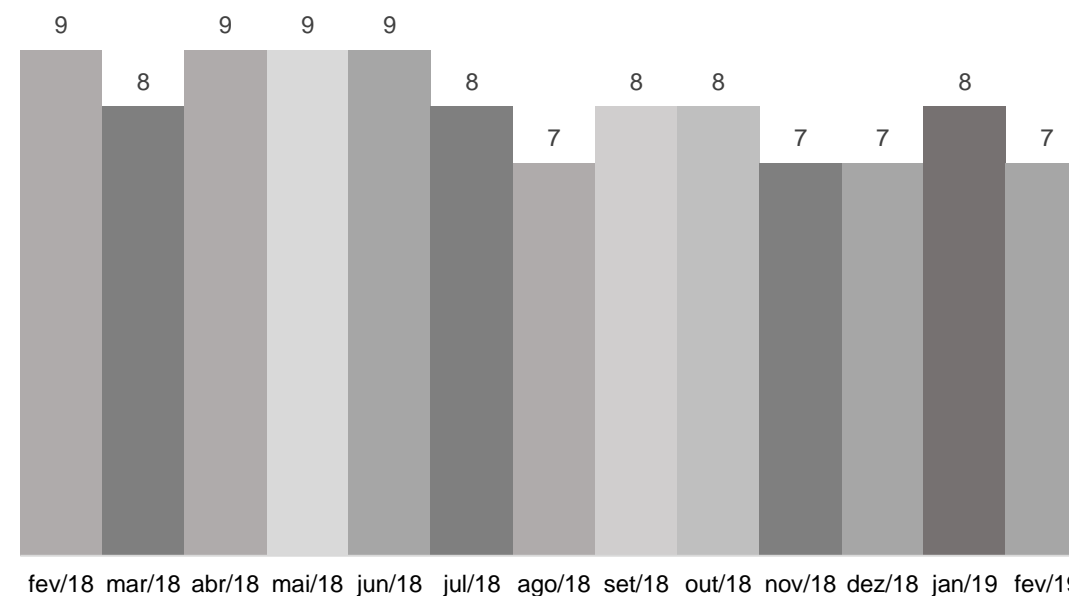
Número de Colaboradores

Na pretensão de atender um dos princípios da Recuperação Judicial – manutenção do emprego dos trabalhadores – está sendo fiscalizado o Setor de RH, para que os demais órgãos da recuperação, assim como os credores, tenham conhecimento da atual situação dos funcionários da devedora.

Nos últimos 13 meses, tem-se que as demissões são maiores que as contratações, posto que, como observando na tabela apresentada a seguir, foram 10 demissões e 7 contratações. Findo mês de fevereiro de 2019, a empresa contava com 7 funcionários.

2018	ADMISSÕES	DEMISSÕES	FUNCIONÁRIOS
jan/18	0	1	9
fev/18	1	1	9
mar/18	0	1	8
abr/18	2	1	9
mai/18	0	0	9
jun/18	1	1	9
jul/18	0	1	8
ago/18	1	2	7
set/18	1	0	8
out/18	0	0	8
nov/18	0	1	7
dez/18	0	0	7
jan/19	1	0	8
fev/19	0	1	7

EVOLUÇÃO DOS ÚLTIMOS 13 MESES





MEDEIROS & MEDEIROS

3. DESCRIÇÃO DAS EMPRESAS

RAZÕES DA CRISE

Conforme narra a peça exordial do processo de Recuperação Judicial, segue breve resumo das razões da crise que levaram a empresa a aderir a recuperação judicial.

No ano de 2015, com a crise econômica instalada no país, ocasionada pela instabilidade política e da falta de rumo no planejamento do agronegócio, seguida da alta de juros, impostos e elevação dos custos de insumos, as receitas da recuperanda foram sensivelmente afetadas refletindo de forma negativa em seus resultados.

A partir disto, a empresa acumulou dívidas junto a seus credores, e com isso, teve que buscar recursos em instituições financeiras. O desequilíbrio nas contas e os juros altos, resultaram, entre 2016 a 2018, no endividamento financeiro de R\$ 1.687.142,33, o que mostra a urgência e necessidade de uma reestruturação, a fim de recuperar o equilíbrio e os níveis de viabilidade alcançados até 2015. Razões pelas quais ingressou com o processo de Recuperação Judicial.



MEDEIROS & MEDEIROS
ADMINISTRAÇÃO JUDICIAL

ENDIVIDAMENTO

RELATÓRIO MENSAL DE
ATIVIDADES (RMA)


ÍNDICE

1. INTRODUÇÃO
2. SUMÁRIO EXECUTIVO
3. DESCRIÇÃO DAS EMPRESAS
4. ENDIVIDAMENTO
 1. CREDORES SUJEITOS A RECUPERAÇÃO JUDICIAL
 2. CREDORES NÃO SUJEITOS A RECUPERAÇÃO JUDICIAL
5. INFORMAÇÕES FINANCEIRAS

4. ENDIVIDAMENTO

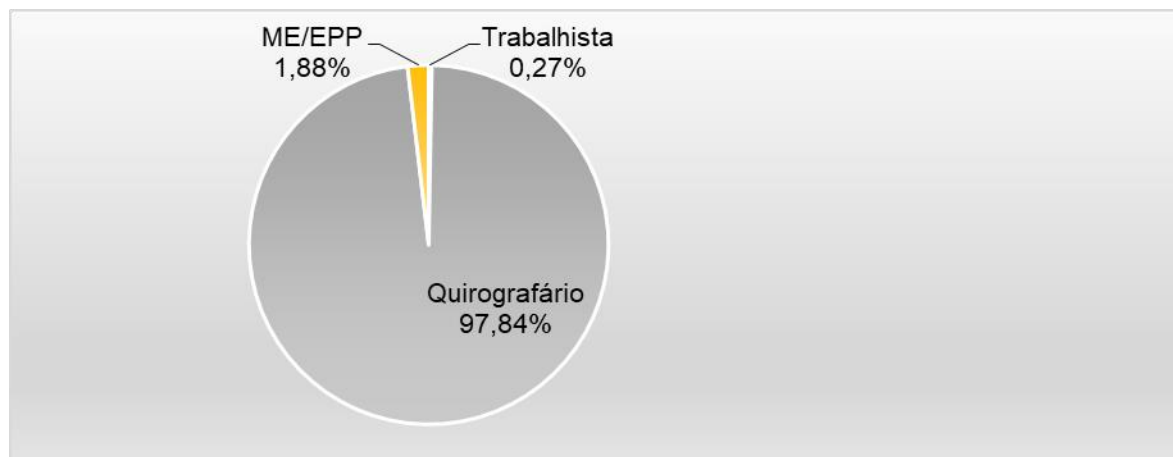


Relação de Credores Sujeitos a RJ

A classe com maior representativa de valor é quirografária, com 97,84% do passivo.

Natureza,	Quantidade de credores	% quantidade de credores	Valor total	% Valor total	Valor médio
Trabalhista	3	4,17%	5.849,52	0,27%	1.949,84
Quirografário	62	86,11%	2.094.645,01	97,84%	33.784,60
ME/EPP	7	9,72%	40.322,99	1,88%	5.760,43
Total	72	100%	2.140.817,52	100%	29.733,58

Distribuição dos credores por natureza



Fonte: Companhia

Principais credores na recuperação judicial

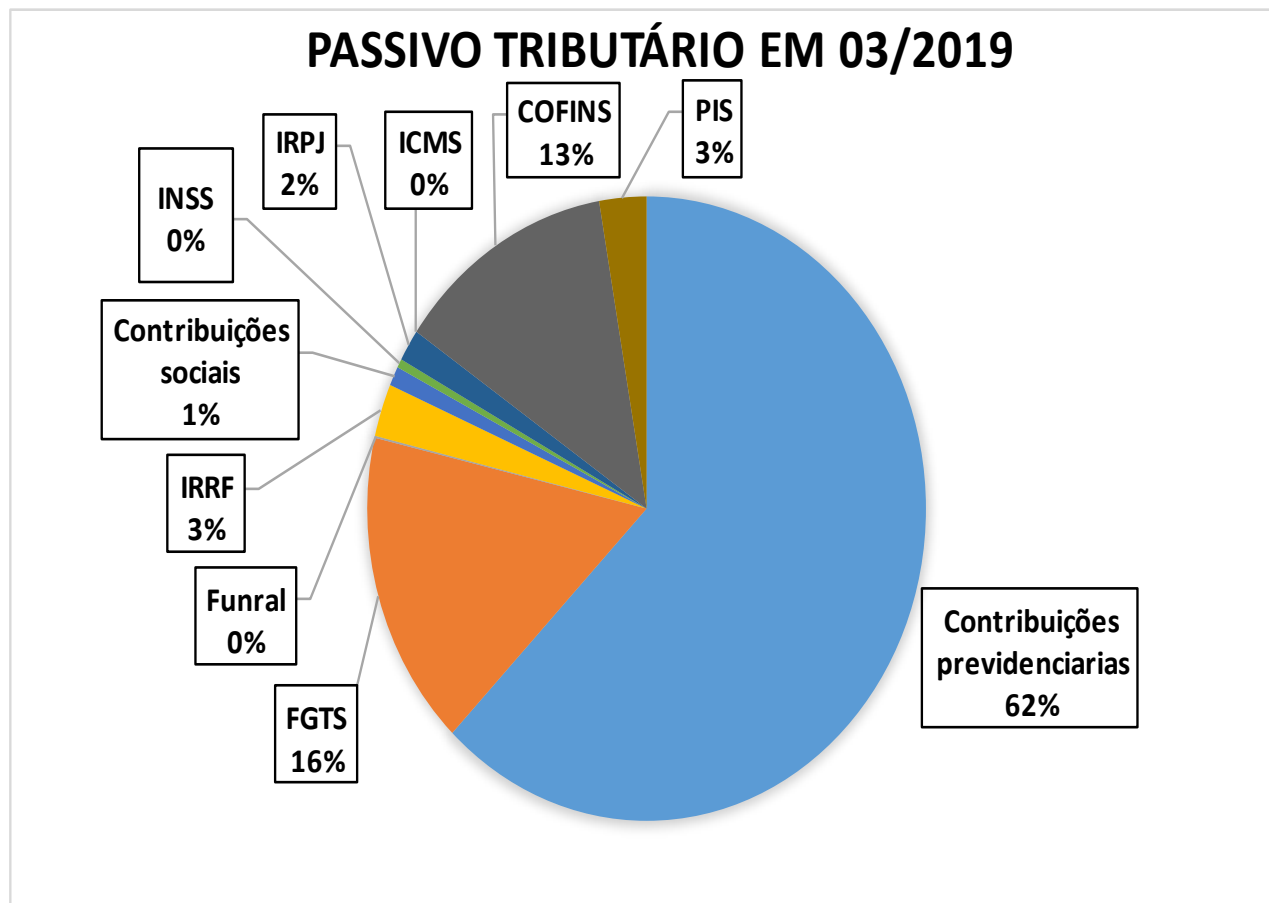
CLASSE	CREDOR	VALOR
CLASSE II	CAIXA ECONOMICA FEDERAL	465.465
CLASSE III	BANCO DO BRASIL S.A.	291.234
CLASSE III	BANCO ITAU UNIBANCO S.A	261.147
CLASSE III	AGRISTAR DO BRASIL LTDA	198.928
CLASSE III	BANCO SANTANDER	171.960

4. ENDIVIDAMENTO



Dívida Fiscal

Os valores descritos na tabela e no gráfico a seguir, são originados dos balancetes. Nota-se que o endividamento tributário é baixo em relação ao passivo sujeito a recuperação judicial. A Recuperanda informou que mantém controle rigoroso dos seus impostos e todos são pagos regularmente. Solicitamos as certidões negativas de todas as esferas fiscais, inclusive do FGTS.



Fonte: Companhia

PASSIVO TRIBUTÁRIO SALDO EM 03.2019	
Contribuições previdenciarias	5.233
FGTS	1.379
Funral	8
IRRF	230
Contribuições sociais	84
INSS	38
IRPJ	139
ICMS	-
COFINS	1.067
PIS	229
TOTAL	8.407



MEDEIROS & MEDEIROS
ADMINISTRAÇÃO JUDICIAL

INFORMAÇÕES FINANCEIRAS

RELATÓRIO MENSAL DE
ATIVIDADES (RMA)


ÍNDICE

1. INTRODUÇÃO
2. SUMÁRIO EXECUTIVO
3. DESCRIÇÃO DAS EMPRESAS
4. ENDIVIDAMENTOS
5. INFORMAÇÕES FINANCEIRAS
 - ATIVO E PASSIVO
 - DEMONSTRAÇÃO DO RESULTADO DO EXERCÍCIO
6. PLANO DE RECUPERAÇÃO JUDICIAL

6. INFORMAÇÕES FINANCEIRAS



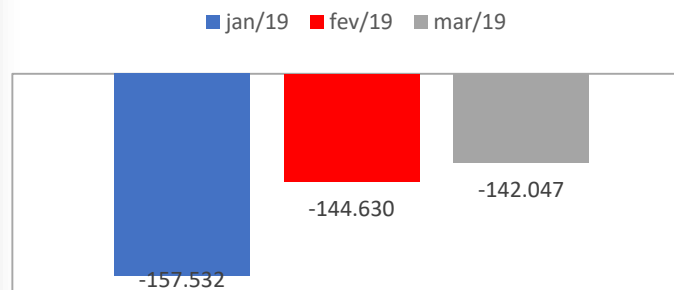
Balço Patrimonial

Balço patrimonial	fev/19	mar/19
Ativo	2.305.899	2.315.586
Ativo Circulante	2.179.330	2.190.550
Caixa	5.402	5.571
Banco conta movimento	23.462	26.819
Clientes nacionais	1.435.171	1.471.575
Aplicações/ Investimentos	6.281	5.941
Adiantamentos	16.920	6.519
Tributos e contribuições a compensar	2.349	3.149
Estoques	687.439	668.900
Despesas do exercício seguinte	2.306	2.075
Ativo não circulante	126.569	125.036
Investimentos	9.335	9.385
Imobilizado	117.234	115.651
Ativo Intangível	0	0
Balço patrimonial Agrogirassol	fev/19	mar/19
Passivo	2.292.023	2.300.660
Passivo circulante	2.323.960	2.332.597
Fornecedores Nacionais	337.676	342.799
Empréstimos e financiamentos	1.930.644	1.939.885
Obrigações trabalhistas	46.131	46.421
Obrigações tributárias	7.575	1.787
Contas a pagar	1.934	1.705
Patrimônio líquido	-31.937	-31.937
Capital Social	200.000	200.000
Lucros/ Prejuízos	-231.937	-231.937
	13875,91	14.926

Balço Patrimonial

- **Capital de Giro:** da análise do ativo da empresa, verifica-se que houve aumento constante nos bens e direitos no período compreendido. Em 2018, 90% do ativo encontrava-se em circulante, no período de fevereiro e março de 2019, esse índice aumentou para 95%, no curto prazo, os clientes nacionais abrangem cerca de 64% deste montante. No ativo não circulante, mesmo com uma diminuição no ativo imobilizado, o grupo ainda é considerado o maior investimento.

Capital de Giro



- **Endividamento:** De forma clara, é possível verificar que a empresa está financiada integralmente com capital de terceiros, inclusive, todas as obrigações estão registradas na contabilidade a curto prazo, portanto, isso foi objeto de questionamento e pende de retorno da empresa.

PERÍODOS	2018	jan/19	fev/19	mar/19
Fornecedores Nacionais	319.881,82	313.940,77	337.675,61	342.799
Empréstimos e financiamentos	1.856.199,91	1.904.864,09	1.930.644,41	1.939.884,84
Obrigações trabalhistas	42.965,87	48.154,17	46.130,77	46.420,84
Obrigações tributárias (EXTRACONCURSAL)	6.382,67	10.785,64	7.575,29	1.786,54

Demonstração de Resultado

Demonstrativo de resultado do exercício	jan/19	fev/19	mar/19	2019
Receita Bruta	396.257	265.199	243.545	905.001
Deduções da receita bruta	-32.715	-19.167	-18.119	-70.002
Receita líquida	363.542	246.032	225.426	835.000
Custos com as mercadorias e produtos	-238.557	-171.604	-159.837	-569.998
Resultado operacional bruto	124.985	74.427	65.589	265.001
Despesas operacionais	-58.744	-49.753	-52.683	-161.180
Despesas operacionais financeiras	-62.948	-14.786	-11.949	-89.683
Despesas operacionais tributárias	-939	-1.502	-1.135	-3.575
Receitas financeiras	164	1.294	1.288	2.746
Impostos sobre receitas financeiras	-11	-8	-60	-79
Receitas com Indenizações trabalhistas	0	1.695	0	1.695
Resultado antes dos impostos	2.507	11.368	1.050	14.926
Resultado antes dos impostos	2.507	11.368	1.050	14.926

Demonstração de Resultado

- **Receita líquida:** verifica-se que, de janeiro a março de 2019, houve uma redução considerável nas receitas líquidas. Questionada acerca dos motivos da redução, a Recuperanda não prestou esclarecimentos, até a finalização deste relatório.
- **Custos e despesas:** o custo com o produto vendido é um fator determinante para o baixo resultado da Recuperanda, nos três primeiros meses do ano de 2019 este coeficiente apresentou-se de forma elevada, principalmente na desenvoltura do mês de janeiro de 2019. No mesmo período, as despesas financeiras destacaram-se pelo seu montante, do total de R\$ 122 mil de despesas, somente as financeiras somaram o valor de R\$ 65 mil originadas no período.
- **Resultado líquido:** no ano de 2019 houve lucro em todos meses, porém de fevereiro para março, a empresa transcorreu na queda de 91% de resultado positivo, decorrente da queda de vendas e o valor exaltante do custo do produto vendido.
- **Posição da Administração Judicial:** a documentação contábil juntada ao processo e enviada por meio digital, não demonstra a composição dos saldos das contas, dessa forma solicitamos a recuperanda que nos envie os balanços analíticos para melhor análise financeira.



MEDEIROS & MEDEIROS
ADMINISTRAÇÃO JUDICIAL

ANEXOS

RELATÓRIO MENSAL DE
ATIVIDADES (RMA)


ÍNDICE

I – DEMONSTRATIVOS FINANCEIROS DE FEVEREIRO E MARÇO DE 2019.



MEDEIROS & MEDEIROS

ADMINISTRAÇÃO JUDICIAL

administradorjudicial.adv.br

PORTO ALEGRE / RS

NOVO HAMBURGO / RS

SÃO PAULO / SP

CAXIAS DO SUL / RS

BLUMENAU / SC

AV. DR. NILO PEÇANHA, 2900/701
TORRE COMERCIAL IGUATEMI BUSINESS
BAIRRO CHÁCARA DAS PEDRAS
CEP: 91330-001
51 3062.6770

RUA JÚLIO DE CASTILHOS, 679/111
CENTRO EXECUTIVO TORRE PRATA
BAIRRO CENTRO
CEP: 93510-130
51 3065.6770

AV. NACÕES UNIDAS, 12399/133 B
ED. COMERCIAL LANDMARK
BAIRRO BROOKLIN NOVO
CEP: 04578-000
11 2769-6770

RUA ÂNGELO CHIARELLO, 2811/501
CENTRO EMPRESARIAL CRUZEIRO
BAIRRO PIO X
CEP: 95032-460
54 3419.7274

RUA DR. ARTUR BALSINI, 107
BBC BLUMENAU
BAIRRO VELHA
CEP: 89036-240
47 3381-337



**MEDEIROS
& MEDEIROS**
ADMINISTRAÇÃO JUDICIAL

ANEXO I


AGROGIRASSOL LTDA. EPP
CNPJ : 80.162.019/0001-73

Folha: 2

Balancete de Verificação de 01/02/2019 a 28/02/2019

Código	Nome	Saldo anterior	Débito	Crédito	Saldo atual
1260	OBRIGAÇÕES TRABALHISTAS	48.154,17	26.912,73	24.889,33	46.130,77
1279	FOLHA DE PAGAMENTO DE EMPREGADOS	12.154,32	12.154,32	13.912,11	13.912,11
1287	Salários a Pagar	12.154,32	12.154,32	13.912,11	13.912,11
1350	PAGAMENTO DE DIRIGENTES	487,00	0,00	0,00	487,00
1325	Participação Lucros a Pagar	487,00	0,00	0,00	487,00
1376	ENCARGOS SOCIAIS A PAGAR	8.334,21	9.815,30	7.099,32	5.618,23
1384	Contribuicoes Previdenciarias a Pagar	7.387,94	8.730,94	5.819,86	4.476,86
1392	F.G.T.S. a Pagar	937,90	1.084,36	1.279,46	1.133,00
1385	Funrural a Recolher	8,37	0,00	0,00	8,37
1300	PROVISÕES TRABALHISTAS A PAGAR	27.178,64	4.943,11	3.877,90	26.113,43
1317	Prov 13º. Salário a Pagar	1.071,27	309,55	1.307,97	2.069,69
1422	FGTS 13º a Pagar	94,30	24,76	113,26	182,80
1430	INSS 13º a Pagar	321,88	84,50	386,49	623,87
1295	Prov Férias a Pagar	18.988,34	3.356,84	1.543,02	17.174,52
1449	FGTS Férias a Pagar	1.519,02	264,55	119,43	1.373,90
1457	INSS Férias a Pagar	5.183,83	902,91	407,73	4.688,65
1465	OBRIGAÇÕES TRIBUTÁRIAS	10.785,07	24.071,55	20.861,77	7.575,29
1473	IMPOSTOS RETIDOS A RECOLHER	317,49	281,35	215,62	251,76
1481	IRRF a Recolher - Pessoa Física	244,41	244,41	185,16	185,16
1503	ISS Retido a Recolher	0,00	2,00	2,00	0,00
1520	Contribuicoes Socias Retidas a Recolher	13,95	13,95	28,46	28,46
1521	INSS Retido a Recolher	59,13	20,99	0,00	38,14
1538	IMPOSTOS E CONTRIBUIÇÕES S/LUCRO	421,25	421,25	1.927,39	1.927,39
1546	IRPJ Estimativa a Pagar	263,28	263,28	1.204,62	1.204,62
1554	Contribuicao Social Estimativa a Pagar	157,97	157,97	722,77	722,77
1589	IMPOSTOS E CONTRIBUIÇÕES S/RECEITAS	10.046,33	23.368,95	18.718,76	5.396,14
1597	ICMS e Contribuicoes a Recolher	3.634,93	10.132,60	7.907,62	1.409,95
1600	COFINS a Recolher	5.268,16	10.875,69	8.882,96	3.275,43
1619	PIS a Recolher	1.143,24	2.360,66	1.928,18	710,76
1678	CONTAS A PAGAR	2.537,93	3.092,15	2.487,72	1.933,50
1686	CONTAS DE EMPRESAS PÚBLICAS	0,00	2.487,72	2.487,72	0,00
1694	Fatura Energia Eletrica a Pagar	0,00	1.172,30	1.172,30	0,00
1708	Servicos Telefonicos a Pagar	0,00	1.315,42	1.315,42	0,00
1732	CONTAS A PAGAR DIVERSAS	2.537,93	604,43	0,00	1.933,50
1740	Seguros a Pagar	2.537,93	604,43	0,00	1.933,50
1902	PATRIMÔNIO LÍQUIDO	(31.936,56)	0,00	0,00	(31.936,56)
1910	CAPITAL REALIZADO	200.000,00	0,00	0,00	200.000,00
1929	CAPITAL SOCIAL	200.000,00	0,00	0,00	200.000,00
1937	Capital Social Subscrito	200.000,00	0,00	0,00	200.000,00
2011	LUCROS/PREJUÍZOS	(231.936,56)	0,00	0,00	(231.936,56)
2020	PREJUÍZOS ACUMULADOS	(231.936,56)	0,00	0,00	(231.936,56)
2038	Prejuízos Acumulados	(231.936,56)	0,00	0,00	(231.936,56)
2089	RECEITAS	363.695,47	19.186,54	268.200,03	612.708,96
2097	RECEITAS OPERACIONAIS	363.695,47	19.186,54	266.504,98	611.013,91
2100	RECEITA BRUTA COM VENDAS E SERVIÇOS	396.256,94	0,00	265.198,95	661.455,89
2119	RECEITA COM VENDAS NO PAÍS	396.256,94	0,00	265.198,95	661.455,89
2151	Revenda de Mercadorias a Prazo	396.256,94	0,00	265.198,95	661.455,89
2194	DEDUÇÕES RECEITAS C/VENDAS E SERVIÇOS	(32.714,97)	19.178,90	11,61	(51.882,26)
2208	DEVOLUÇÕES E ABATIMENTOS	(11.233,20)	572,50	0,00	(11.805,70)
2216	Devoluções de Vendas	(11.233,20)	572,50	0,00	(11.805,70)
2232	IMPOSTOS S/VENDAS E SERVIÇOS	(21.481,77)	18.606,40	11,61	(40.076,56)
2240	ICMS S/Vendas e Serviços	(9.620,45)	7.802,90	0,00	(17.423,35)
2259	PIS S/Vendas e Serviços	(2.118,24)	1.927,11	2,07	(4.043,28)
2267	COFINS S/Vendas e Serviços	(9.743,08)	8.876,39	9,54	(18.609,93)
2330	OUTRAS RECEITAS OPERACIONAIS	153,50	7,64	1.294,42	1.440,28
2429	RECEITAS FINANCEIRAS	164,25	0,00	1.294,42	1.458,67
2437	Juros Recebidos	133,97	0,00	361,51	495,48
2445	Descontos Obtidos	30,28	0,00	932,91	963,19
2430	IMPOSTOS S/ RECEITAS FINANCEIRAS	(10,75)	7,64	0,00	(18,39)
2431	Pis S/ Receita Financeira	(1,50)	1,07	0,00	(2,57)
2432	Cofins S/ Receita Financeira	(9,25)	6,57	0,00	(15,82)
2635	RECEITAS COM IDENIZACOES TRABALHISTAS	0,00	0,00	1.695,05	1.695,05
4235	INDENIZACOES TRABALHISTAS	0,00	0,00	1.695,05	1.695,05
4243	INDENIZACOES TRABALHISTAS	0,00	0,00	1.695,05	1.695,05
4251	Indenizacao Trabalhista	0,00	0,00	1.695,05	1.695,05
2763	CUSTOS E DESPESAS	361.188,01	323.993,45	86.348,41	598.833,05
2771	CUSTOS COM AS MERCADORIAS E PRODUTOS	238.557,21	207.536,77	35.932,50	410.161,48
2780	CUSTOS DAS MERCADORIAS REVENDIDAS	238.557,21	207.536,77	35.932,50	410.161,48

GISLEINE
CRISTINA
SCHWARTZ
IMME:020996499
52



Assinado de forma
digital por GISLEINE
CRISTINA SCHWARTZ
IMME:02099649952
Dados: 2019.05.03
16:59:51 -03'00'

ADELMO MARANGONI
Administrador
CPF: 247.345.949-53

GISLEINE CRISTINA SCHWARTZ IMME
Contabilista
CPF: 020.996.499-52
CRC: 1.SC-024438/O-2

AGROGIRASSOL LTDA. EPP
CNPJ : 80.162.019/0001-73

Folha: 2

Balancete de Verificação de 01/03/2019 a 31/03/2019

Código	Nome	Saldo anterior	Débito	Crédito	Saldo atual
1279	FOLHA DE PAGAMENTO DE EMPREGADOS	13.912,11	11.524,59	11.830,47	14.217,99
1287	Salários a Pagar	13.912,11	11.524,59	11.830,47	14.217,99
1350	PAGAMENTO DE DIRIGENTES	487,00	0,00	0,00	487,00
1325	Participação Lucros a Pagar	487,00	0,00	0,00	487,00
1376	ENCARGOS SOCIAIS A PAGAR	5.618,23	6.839,40	7.841,70	6.620,53
1384	Contribuicoes Previdenciarias a Pagar	4.476,86	5.559,92	6.315,78	5.232,72
1392	F.G.T.S. a Pagar	1.133,00	1.279,48	1.525,92	1.379,44
1385	Funrural a Recolher	8,37	0,00	0,00	8,37
1300	PROVISÕES TRABALHISTAS A PAGAR	26.113,43	5.606,02	4.587,91	25.095,32
1317	Prov 13º. Salário a Pagar	2.069,69	0,00	1.384,24	3.453,93
1422	FGTS 13º a Pagar	182,80	0,00	119,34	302,14
1430	INSS 13º a Pagar	623,87	0,00	407,30	1.031,17
1295	Prov Férias a Pagar	17.174,52	4.143,41	1.978,61	15.009,72
1449	FGTS Férias a Pagar	1.373,90	331,47	158,25	1.200,68
1457	INSS Férias a Pagar	4.688,65	1.131,14	540,17	4.097,68
1465	OBRIGAÇÕES TRIBUTÁRIAS	7.575,29	23.180,28	17.391,53	1.786,54
1473	IMPOSTOS RETIDOS A RECOLHER	251,76	411,97	428,35	268,14
1481	IRRF a Recolher - Pessoa Física	185,16	383,51	428,35	230,00
1520	Contribuicoes Socias Retidas a Recolher	28,46	28,46	0,00	0,00
1521	INSS Retido a Recolher	38,14	0,00	0,00	38,14
1538	IMPOSTOS E CONTRIBUIÇÕES S/LUCRO	1.927,39	1.927,39	222,80	222,80
1546	IRPJ Estimativa a Pagar	1.204,62	1.204,62	139,25	139,25
1554	Contribuicao Social Estimativa a Pagar	722,77	722,77	83,55	83,55
1589	IMPOSTOS E CONTRIBUIÇÕES S/RECEITAS	5.396,14	20.840,92	16.740,38	1.295,60
1597	ICMS e Contribuicoes a Recolher	1.409,95	8.245,07	6.835,12	0,00
1600	COFINS a Recolher	3.275,43	10.349,33	8.140,72	1.066,82
1619	PIS a Recolher	710,76	2.246,52	1.764,54	228,78
1678	CONTAS A PAGAR	1.933,50	2.010,97	1.782,33	1.704,86
1686	CONTAS DE EMPRESAS PÚBLICAS	0,00	1.782,33	1.782,33	0,00
1694	Fatura Energia Eletrica a Pagar	0,00	1.021,62	1.021,62	0,00
1708	Servicos Telefonicos a Pagar	0,00	760,71	760,71	0,00
1732	CONTAS A PAGAR DIVERSAS	1.933,50	228,64	0,00	1.704,86
1740	Seguros a Pagar	1.933,50	228,64	0,00	1.704,86
1902	PATRIMÔNIO LÍQUIDO	(31.936,56)	0,00	0,00	(31.936,56)
1910	CAPITAL REALIZADO	200.000,00	0,00	0,00	200.000,00
1929	CAPITAL SOCIAL	200.000,00	0,00	0,00	200.000,00
1937	Capital Social Subscrito	200.000,00	0,00	0,00	200.000,00
2011	LUCROS/PREJUÍZOS	(231.936,56)	0,00	0,00	(231.936,56)
2020	PREJUÍZOS ACUMULADOS	(231.936,56)	0,00	0,00	(231.936,56)
2038	Prejuizos Acumulados	(231.936,56)	0,00	0,00	(231.936,56)
2089	RECEITAS	612.708,96	18.309,80	244.963,25	839.362,41
2097	RECEITAS OPERACIONAIS	611.013,91	18.309,80	244.963,25	837.667,36
2100	RECEITA BRUTA COM VENDAS E SERVIÇOS	661.455,89	0,00	243.545,17	905.001,06
2119	RECEITA COM VENDAS NO PAÍS	661.455,89	0,00	243.545,17	905.001,06
2151	Revenda de Mercadorias a Prazo	661.455,89	0,00	243.545,17	905.001,06
2194	DEDUÇÕES RECEITAS C/VENDAS E SERVIÇOS	(51.882,26)	18.249,60	130,30	(70.001,56)
2208	DEVOLUÇÕES E ABATIMENTOS	(11.805,70)	1.572,26	0,00	(13.377,96)
2216	Devoluções de Vendas	(11.805,70)	1.572,26	0,00	(13.377,96)
2232	IMPOSTOS S/VENDAS E SERVIÇOS	(40.076,56)	16.677,34	130,30	(56.623,60)
2240	ICMS S/Vendas e Serviços	(17.423,35)	6.832,28	84,70	(24.170,93)
2259	PIS S/Vendas e Serviços	(4.043,28)	1.756,13	8,13	(5.791,28)
2267	COFINS S/Vendas e Serviços	(18.609,93)	8.088,93	37,47	(26.661,39)
2330	OUTRAS RECEITAS OPERACIONAIS	1.440,28	60,20	1.287,78	2.667,86
2429	RECEITAS FINANCEIRAS	1.458,67	0,00	1.287,78	2.746,45
2437	Juros Recebidos	495,48	0,00	1.284,18	1.779,66
2445	Descontos Obtidos	963,19	0,00	3,60	966,79
2430	IMPOSTOS S/ RECEITAS FINANCEIRAS	(18,39)	60,20	0,00	(78,59)
2431	Pis S/ Receita Financeira	(2,57)	8,41	0,00	(10,98)
2432	Cofins S/ Receita Financeira	(15,82)	51,79	0,00	(67,61)
2635	RECEITAS COM IDENIZACOES TRABALHISTAS	1.695,05	0,00	0,00	1.695,05
4235	INDENIZACOES TRABALHISTAS	1.695,05	0,00	0,00	1.695,05
4243	INDENIZACOES TRABALHISTAS	1.695,05	0,00	0,00	1.695,05
4251	Indenizacao Trabalhista	1.695,05	0,00	0,00	1.695,05
2763	CUSTOS E DESPESAS	598.833,05	247.029,92	21.426,31	824.436,66
2771	CUSTOS COM AS MERCADORIAS E PRODUTOS	410.161,48	179.500,88	19.663,98	569.998,38
2780	CUSTOS DAS MERCADORIAS REVENDIDAS	410.161,48	179.500,88	19.663,98	569.998,38
2798	CUSTOS DAS MERCADORIAS REVENDIDAS	366.443,58	160.961,84	19.663,98	507.741,44
2800	Compra de Mercadoria P/Revenda	395.833,65	159.557,68	0,00	555.391,33

Balancete de Verificação de 01/03/2019 a 31/03/2019

Código	Nome	Saldo anterior	Débito	Crédito	Saldo atual
2805	Fretes S/Compras Mercadoria P/Revenda	1.275,68	205,59	6,53	1.474,74
2291	(-)Brindes/Bonificacoes Concedidas	404,90	1.195,00	0,00	1.599,90
2806	(-)Bonificacoes Recebidas	(4.657,68)	0,00	2.658,54	(7.316,22)
2807	(-)Devolucao de Compras P/Revenda	(34,70)	0,00	0,00	(34,70)
2802	(-)Icms S/Compras	(12.447,67)	2,84	7.316,28	(19.761,11)
2803	(-)Pis S/Compras	(2.160,96)	0,13	1.511,04	(3.671,87)
2804	(-)Cofins S/Compras	(9.953,50)	0,60	6.959,94	(16.912,84)
2298	(-)Mercadoria Deteriorada/Uso Proprio	(1.411,24)	0,00	16,65	(1.427,89)
2292	Apuracao Custo Brindes/Bonificacao	(404,90)	0,00	1.195,00	(1.599,90)
4316	TRANSFERENCIAS PARA ESTOQUE/CUSTO	43.717,90	18.539,04	0,00	62.256,94
2801	Apuracao Custo Das Mercadorias Vendidas	43.717,90	18.539,04	0,00	62.256,94
2925	DESPESES COMERCIAIS/ADMINISTRATIVAS	188.671,57	67.529,04	1.762,33	254.438,28
2933	DESPESES OPERACIONAIS	108.496,84	54.421,20	1.737,93	161.180,11
2941	DESPESES TRABALHISTAS	33.948,33	16.550,33	176,15	50.322,51
2950	Salários e Ordenados	24.821,81	11.655,91	176,15	36.301,57
2976	Horas Extras	311,80	536,82	0,00	848,62
2984	Férias	3.382,51	1.978,61	0,00	5.361,12
2992	13.Salário	2.379,24	1.384,24	0,00	3.763,48
2952	Indenizacao Aviso Previo	364,05	0,00	0,00	364,05
2954	Despesas Medicas	44,00	0,00	0,00	44,00
2955	Planos de Saude	2.644,92	994,75	0,00	3.639,67
3026	ENCARGOS SOCIAIS	11.246,15	7.311,84	1.462,61	17.095,38
3034	I.N.S.S.	7.079,20	4.707,34	1.131,14	10.655,40
3042	F.G.T.S.	2.074,78	1.391,38	331,47	3.134,69
3078	F.G.T.S Prov. 13 Salario	207,27	107,40	0,00	314,67
3079	I.N.S.S. Prov. 13 Salario	708,37	407,30	0,00	1.115,67
3080	F.G.T.S Prov. Ferias	266,59	158,25	0,00	424,84
3081	I.N.S.S Prov. Ferias	909,94	540,17	0,00	1.450,11
3085	DESPESES COMERCIAIS/ADMINISTRATIVAS	63.302,36	30.559,03	99,17	93.762,22
3107	Aluguel	6.244,00	3.122,00	0,00	9.366,00
3115	Água e Esgoto	157,82	78,91	0,00	236,73
3123	Energia Elétrica	1.801,31	1.021,62	87,28	2.735,65
3131	Manutencao de Sistema de Informatica	200,00	985,00	0,00	1.185,00
3140	Material de Expediente	63,45	0,00	0,00	63,45
3158	Material de Limpeza	21,75	0,00	0,00	21,75
3174	Manutenção e Conservação	2.229,80	232,00	0,00	2.461,80
3182	Combustíveis e Lubrificantes	8.796,95	2.931,45	0,00	11.728,40
3204	Correios e Malotes	2.955,97	1.556,92	0,00	4.512,89
3212	Depreciações e Amortizações	3.166,12	1.583,06	0,00	4.749,18
3220	Propaganda e Publicidade	3.000,00	2.950,00	0,00	5.950,00
3239	Fretes e Carretos	165,59	333,15	11,89	486,85
3173	Manutencao e Conservacao de Veiculos	2.964,69	3.326,85	0,00	6.291,54
3271	Serviços de Terceiros - PJ	23.667,60	10.752,54	0,00	34.420,14
3280	Viagens e Alimentação/Estadas	1.288,64	249,97	0,00	1.538,61
3301	Despesas Telefone/Celular	2.789,62	760,71	0,00	3.550,33
3344	Pedagios	35,00	21,60	0,00	56,60
3360	Material de Uso e Consumo	1.211,66	94,75	0,00	1.306,41
3387	Contribuicoes Entidades de Classe	125,51	15,60	0,00	141,11
3409	Seguros	1.959,89	542,90	0,00	2.502,79
3417	Material de Embalagem	100,00	0,00	0,00	100,00
3410	Despesas Legais e Cartorio	39,70	0,00	0,00	39,70
3420	Perdas Com Mercadorias Deterioradas.	317,29	0,00	0,00	317,29
3425	DESPESES FINANCEIRAS	77.733,98	11.973,11	24,40	89.682,69
3433	DESPESES OPERACIONAIS FINANCEIRAS	77.733,98	11.973,11	24,40	89.682,69
3484	Juros de Financiamentos	37.410,80	0,00	0,00	37.410,80
3492	Descontos Concedidos	981,84	1.093,69	0,00	2.075,53
3506	Multas Pagamentos Vencidos	9,79	0,00	0,00	9,79
3485	Tarifas Bancarias	3.084,72	1.393,14	24,40	4.453,46
3486	Juros de Mora	9.562,64	307,43	0,00	9.870,07
3487	Juros Bancarios	26.684,19	9.178,85	0,00	35.863,04
3514	DESPESES OPERACIONAIS TRIBUTÁRIAS	2.440,75	1.134,73	0,00	3.575,48
3522	IMPOSTOS	2.336,62	858,37	0,00	3.194,99
3530	IOF	419,47	94,41	0,00	513,88
3565	IPVA	295,00	0,00	0,00	295,00
3531	Impostos e Taxas Estaduais	102,22	0,00	0,00	102,22
3532	Impostos e Taxas Federais	1.519,93	763,96	0,00	2.283,89
3581	MULTAS TRIBUTARIAS	104,13	276,36	0,00	380,49
3603	Multas/Fiscais/Punitivas	104,13	276,36	0,00	380,49

GISLEINE
CRISTINA
SCHWARTZ
IMME:020996499
52

Assinado de forma
digital por GISLEINE
CRISTINA SCHWARTZ
IMME:02099649952
Dados: 2019.05.03
17:01:11 -03'00'

ADELMO MARANGONI
Administrador
CPF: 247.345.949-53

GISLEINE CRISTINA SCHWARTZ IMME
Contabilista
CPF: 020.996.499-52
CRC: 1.SC-024438/O-2