



MEDEIROS & MEDEIROS
ADMINISTRAÇÃO JUDICIAL

AGROPECUÁRIA AGROGIRASSOL EIRELI

RECUPERAÇÃO JUDICIAL
Nº 0319037-43.2018.8.24.0008

RELATÓRIO MENSAL DE ATIVIDADES

COMPETÊNCIA: ABRIL DE 2019

Blumenau - SC, 04 de junho de 2019.



MEDEIROS & MEDEIROS
ADMINISTRAÇÃO JUDICIAL

INTRODUÇÃO

RELATÓRIO MENSAL DE
ATIVIDADES (RMA)


ÍNDICE

1. INTRODUÇÃO
2. SUMÁRIO EXECUTIVO
3. DESCRIÇÃO DAS EMPRESAS
4. ENDIVIDAMENTO
5. INFORMAÇÕES FINANCEIRAS

INTRODUÇÃO

O processo de Recuperação Judicial da empresa AGROGIRASSOL LTDA. – EPP foi ajuizado em 25.11.2018, cujo processamento restou deferido em 25.01.2019.

O Edital a que se refere o art. 52, §1º, da Lei 11.101/2005, conjuntamente ao aviso do art. 7º, §1º, do citado diploma legal, foi publicado em 22.02.2019, abrindo o prazo de 15 (quinze) dias aos credores para, querendo, apresentarem ao Administrador Judicial suas habilitações ou divergências quanto aos créditos relacionados.

O Plano de Recuperação Judicial foi apresentado nos autos no prazo legal.

Em 03.05.2019 a Administradora Judicial anexou aos autos o relatório contendo a análise das divergências/habilitações apresentadas pelos credores. Na oportunidade, ainda apresentou a relação de créditos sujeitos ao processo recuperacional, possibilitando a publicação do edital do §2º, do art. 7º, da Lei 11.101/2005.

Por ora, aguarda-se a deliberação do juízo acerca da publicação do edital do art. 7º, §2º c/c o art. 53, parágrafo único, da Lei 11.101/2005, o qual fixará os prazos de 30 (trinta) dias aos credores para oferecimento de objeção ao plano, e 10 (dez) dias para oferecimento de impugnação à relação de créditos apresentada.

A Recuperanda vem cumprindo com suas obrigações processuais tangentes a apresentação das contas demonstrativas mensais (art. 52, IV, da LREF) e informações de sua atividade para com esta Administração Judicial e seus credores.

Este relatório tem por finalidade a apresentação de forma sintética da análise do resultado da Recuperanda, salientando que todos os documentos estão disponíveis para consulta no site www.administradorjudicial.adv.br. Em havendo necessidade de informações adicionais ou complementares, podem ser obtidas diretamente com a Administração Judicial.

1. INTRODUÇÃO - ASPECTOS JURÍDICOS



Cronograma Processual da Recuperação Judicial

Data	Evento	Lei 11.101/05
25.11.2018	Ajuizamento do Pedido de Recuperação	
25.01.2019	Deferimento do Pedido de Recuperação.	art. 52, inciso I, II, III, IV e V e § 1º
22.02.2019	Publicação do deferimento no D.O.	art. 52, § 1º
22.02.2019	Publicação do 1º Edital pelo devedor.	art. 7º, § 1º
19.03.2019	Fim do prazo para apresentar habilitações e divergências ao AJ (15 dias da publicação do 1º Edital)	art. 7º, § 1º
04.04.2019	Apresentação do Plano de Recuperação ao Juízo (60 dias após publicação do deferimento da recuperação)	art. 53
	Publicação de aviso sobre o recebimento do PRJ no D.O.	art. 53, § Único
	Fim do prazo para apresentar objeções ao PRJ (30 dias após a publicação do 2º Edital ou 30 dias após a publicação do aviso de recebimento do PRJ)	art. 53, § Único e art. 55, § Único
	Publicação do Edital pelo AJ - 2º Edital (45 dias após apresentação de habilitações/divergências)	art. 7º, § 2º

Data	Evento	Lei 11.101/05
	Fim do prazo para apresentar impugnações ao Juízo (10 dias após publicação do 2º Edital)	art. 8º
	Publicação do Edital de convocação para votação do PRJ - AGC (15 dias de antecedência da realização da AGC)	art. 56, § 1º
	Prazo limite para votação do PRJ em AGC (150 dias após o deferimento da recuperação)	art. 56, § 1º
	Fim do prazo de suspensão do curso da prescrição de ações e execuções contra o devedor (180 dias após o deferimento da recuperação)	art. 6o., § 4º
	Homologação do PRJ	
	Fim do prazo de recuperação judicial, se cumpridas todas as obrigações previstas no PRJ (2 anos após a concessão de recuperação judicial)	art. 61
	Fim do prazo de recuperação judicial, conforme Novo Plano de Recuperação Judicial.	

Nota: Quadro elaborado pela Administradora Judicial com base nos processos previstos na Lei 11.101/05 e as datas de suas ocorrências conforme o trâmite processual.

	Eventos ocorridos
	Data estimada



MEDEIROS & MEDEIROS
ADMINISTRAÇÃO JUDICIAL

SUMÁRIO EXECUTIVO

RELATÓRIO MENSAL DE
ATIVIDADES (RMA)


ÍNDICE

1. INTRODUÇÃO
2. SUMÁRIO EXECUTIVO
3. DESCRIÇÃO DAS EMPRESAS
4. ENDIVIDAMENTO
5. INFORMAÇÕES FINANCEIRAS

2. SUMÁRIO EXECUTIVO



Assuntos	Comentários
Informações operacionais	<ul style="list-style-type: none">A recuperanda atua no segmento comércio varejista de artigos agropecuários, veterinários, para caça e pesca, e também presta serviços de consultoria para melhoria de performance do cultivo e manejo das principais culturas de hortifrúti, com foco especial no cultivo de pepino para conserva e na comercialização de semente de hortaliças, ervas e temperos.
Quadro de colaboradores	<ul style="list-style-type: none">Nos últimos 12 meses foram realizadas mais demissões do que contratações, no total 6 colaboradores foram demitidos e 4 admitidos. Findo o mês de abril de 2019, a empresa contava com 7 funcionários.
Dados financeiros e econômicos	<ul style="list-style-type: none">A empresa possui a maior parte dos seus direitos registrados no ativo circulante, especificamente na conta de clientes que, em abril representa 63% do total do ativo.O custo de mercadoria vendida representa 75% da receita líquida em abril.O faturamento no mês de abril é de R\$ 252 mil, apesar do crescimento em relação ao mês anterior, a Recuperanda teve o seu primeiro prejuízo do ano, no total de R\$ 13 mil. Um dos principais motivos para o resultado negativo, foi o custo com mercadorias vendidas, onde amentou cerca de 7% comparado ao mês de março.Nota-se que a empresa possui elevado montante de despesas financeiras, em abril houve um aumento de 57% em relação ao mês anterior, o principal fator para o resultado relevante são os juros e despesas bancárias pagos para instituições financeiras.
Acompanhamento processual	<ul style="list-style-type: none">O Plano de Recuperação Judicial foi apresentado nos autos em abril de 2019, razão pela qual pugnou-se pela publicação do aviso de que trata o art. 53, parágrafo único, da Lei 11.101/2005, a fim de que seja comunicado o recebimento do Plano e fixado prazo para a manifestação de eventuais objeções a este, no forma do art. 55 do mesmo diploma legal. Aguarda-se deliberação do juízo.Em 03.05.2019, a Administradora Judicial anexou aos autos o relatório contendo a análise das divergências/habilitações apresentadas pelos credores. Na oportunidade, ainda apresentou a relação de créditos sujeitos ao processo recuperacional, possibilitando a publicação do edital do §2º, do art. 7º, da Lei 11.101/2005. Aguarda-se deliberação do juízo acerca da publicação dos referidos editais.



MEDEIROS & MEDEIROS
ADMINISTRAÇÃO JUDICIAL

DESCRIÇÃO DAS EMPRESAS

RELATÓRIO MENSAL DE
ATIVIDADES (RMA)


ÍNDICE

1. **INTRODUÇÃO**
2. **SUMÁRIO EXECUTIVO**
3. **DESCRIÇÃO DAS EMPRESAS**
 - HISTÓRICO DE ATIVIDADES
 - INSTALAÇÕES
 - ESTRUTURA SOCIETÁRIA
 - INFORMAÇÕES OPERACIONAIS
 - RAZÕES DA CRISE
4. **ENDIVIDAMENTO**
5. **INFORMAÇÕES FINANCEIRAS**

3. DESCRIÇÃO DAS EMPRESAS



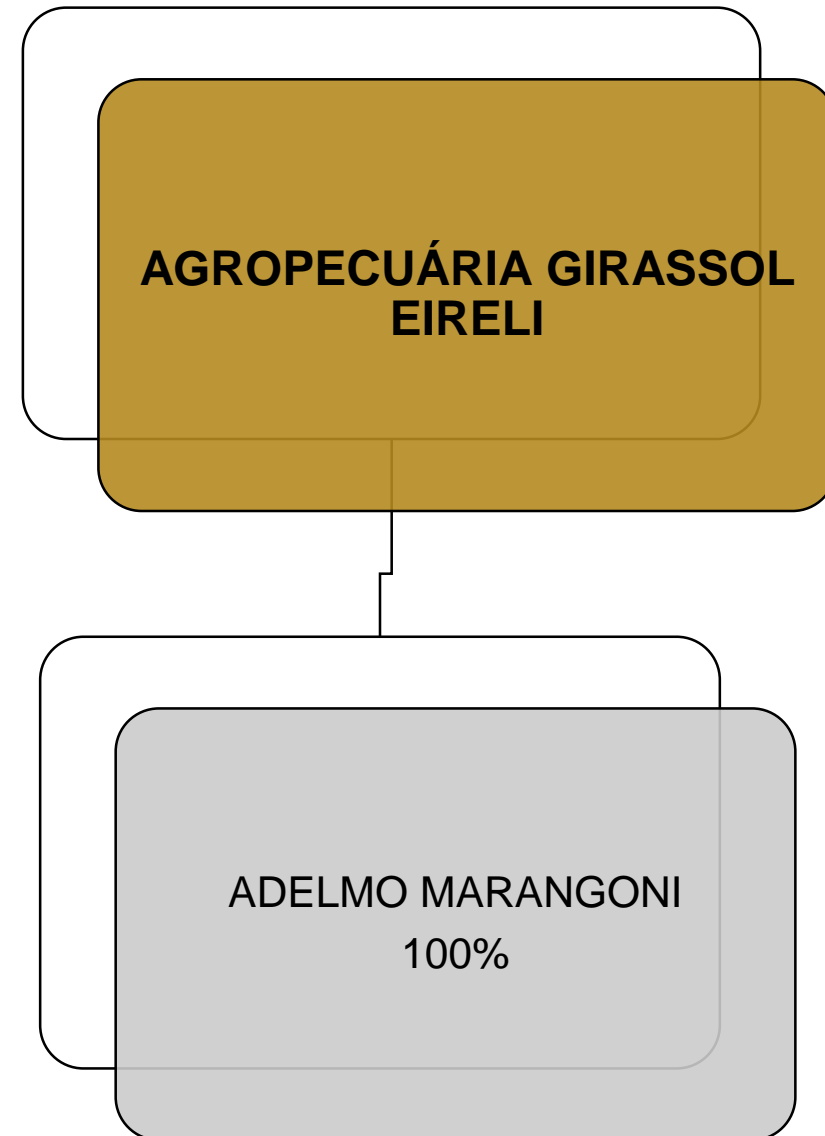
Histórico das atividades e estrutura societária

A empresa foi constituída, inicialmente, com o nome de CORREPAR COMÉRCIO E REPRESENTAÇÕES LTDA. – ME na data de 1º de Setembro de 1987 e teve seus atos constitutivos registrados na JUCESC sob n.º 42200994110 em 29.09.1987, com sede em GASPARGO-SC e mesmo ou similares ramos da atividade atual. Em 20 de outubro de 2003, houve a alteração do nome da sociedade e passou a ser denominada “AGROPECUÁRIA GIRASSOL EIRELI”.

A Recuperanda também contou com filiais instaladas nas cidades de Indaial/SC, Pomerode/SC e em Blumenau/SC, onde hoje se encontra a sede da empresa, desde 20 de setembro de 1995, seu principal e único estabelecimento. Também manteve em seu quadro societário até 2016 membros da família como quotistas, mas apenas ADELMO MARANGONI, permaneceu desde a fundação como sócio, único administrador e representante legal da empresa.

Além das atividades voltadas ao comércio varejista de artigos agropecuários, veterinários, caça e pesca, a Recuperanda presta serviços de consultoria para melhoria de performance do cultivo e manejo das principais culturas de hortifrúti, com foco especial no cultivo de pepino para conserva e na comercialização de semente de hortaliças, ervas e temperos.

A Agrogirassol promove eventos, como o Fórum Brasileiro de Pepinos em Conserva, orienta produtores, dando-lhes suporte tecnológico, na produção, na proteção ao meio ambiente, na utilização de defensivos, no uso da água e em reuniões dos agricultores nas áreas de cultivo. Interage com entidades de apoio à Agricultura como EPÁGRI E EMATER, além das Secretarias de Agricultura dos Municípios.




3. DESCRIÇÃO DAS EMPRESAS



Instalações

- Data de fundação: 1º de setembro de 1987
- CNPJ: 80.162.019-0001/73
- Atividades: O objeto social da empresa é comércio varejista de ração e animais vivos para criação doméstica, medicamentos e acessórios veterinários, plantas e flores naturais e artificiais e frutos ornamentais, ferragens e ferramentas e produtos metalúrgicos, máquinas, aparelhos e equipamentos de uso agropecuários, artigos de caça, pesca e camping, defensivos agrícolas, adubos, fertilizantes e corretivos de solo e atividades veterinárias.
- Localização: Sede em Blumenau – SC., à Rua Werner Duwe nº 1.565, Bairro Badenfurt – CEP 89070-758



3. DESCRIÇÃO DAS RECUPERANDAS



Informações operacionais


Número de Colaboradores

Na pretensão de atender um dos princípios da Recuperação Judicial – manutenção do emprego dos trabalhadores – está sendo fiscalizado o Setor de RH, para que os demais órgãos da recuperação, assim como os credores, tenham conhecimento da atual situação dos funcionários da devedora.

Nos últimos 12 meses, tem-se que as demissões são maiores que as contratações, posto que, como observando na tabela apresentada a seguir, foram 6 demissões e 4 contratações. A Recuperanda finalizou mês de abril com sete funcionários.

PERÍODO	ADMISSÕES	DEMISSÕES
mai/18	0	0
jun/18	1	1
jul/18	0	1
ago/18	1	2
set/18	1	0
out/18	0	0
nov/18	0	1
dez/18	0	0
jan/19	1	0
fev/19	0	1
mar/19	0	0
abr/19	0	0

QUADRO DE COLABORADORES





3. DESCRIÇÃO DAS EMPRESAS

RAZÕES DA CRISE

Conforme narra a peça exordial do processo de Recuperação Judicial, segue breve resumo das razões da crise que levaram a empresa a aderir a recuperação judicial.

No ano de 2015, com a crise econômica instalada no país, ocasionada pela instabilidade política e da falta de rumo no planejamento do agronegócio, seguida da alta de juros, impostos e elevação dos custos de insumos, as receitas da recuperanda foram sensivelmente afetadas refletindo de forma negativa em seus resultados.

A partir disto, a empresa acumulou dívidas junto a seus credores, e com isso, teve que buscar recursos em instituições financeiras. O desequilíbrio nas contas e os juros altos, resultaram, entre 2016 a 2018, no endividamento financeiro de R\$ 1.687.142,33, o que mostra a urgência e necessidade de uma reestruturação, a fim de recuperar o equilíbrio e os níveis de viabilidade alcançados até 2015. Razões pelas quais ingressou com o processo de Recuperação Judicial.



MEDEIROS & MEDEIROS
ADMINISTRAÇÃO JUDICIAL

ENDIVIDAMEN TO

RELATÓRIO MENSAL DE
ATIVIDADES (RMA)


ÍNDICE

1. INTRODUÇÃO
2. SUMÁRIO EXECUTIVO
3. DESCRIÇÃO DAS EMPRESAS
4. ENDIVIDAMENTO
 1. CREDORES SUJEITOS A RECUPERAÇÃO JUDICIAL
 2. CREDORES NÃO SUJEITOS A RECUPERAÇÃO JUDICIAL
5. INFORMAÇÕES FINANCEIRAS



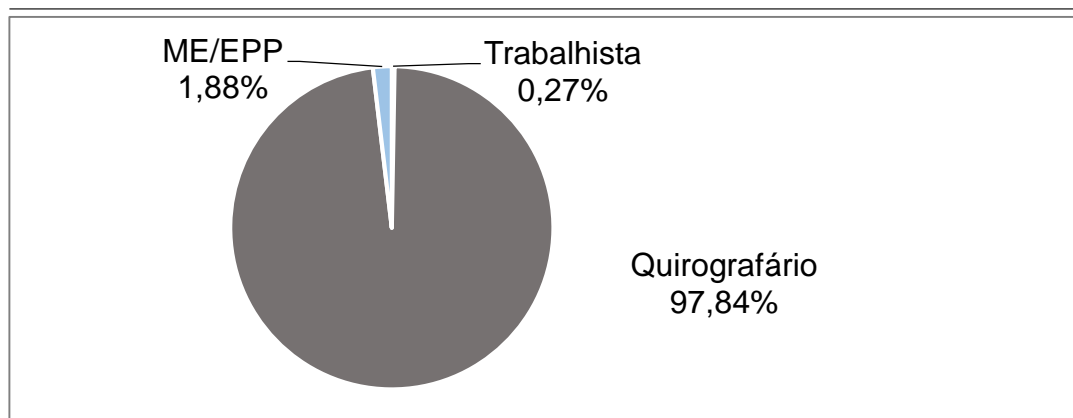
4. ENDIVIDAMENTO - CREDORES SUJEITOS A RECUPERAÇÃO JUDICIAL

Resumo da relação de credores atualizada

A classe com maior representativa de valor é quirográfrica, com 97,84% do passivo.

Natureza,	Quantidade de credores	% quantidade de credores	Valor total	% Valor total	Valor médio
Trabalhista	3	4,17%	5.849,52	0,27%	1.949,84
Quirografário	62	86,11%	2.094.645,01	97,84%	33.784,60
ME/EPP	7	9,72%	40.322,99	1,88%	5.760,43
Total	72	100%	2.140.817,52	100%	29.733,58

Distribuição dos credores por natureza



Principais credores na RJ

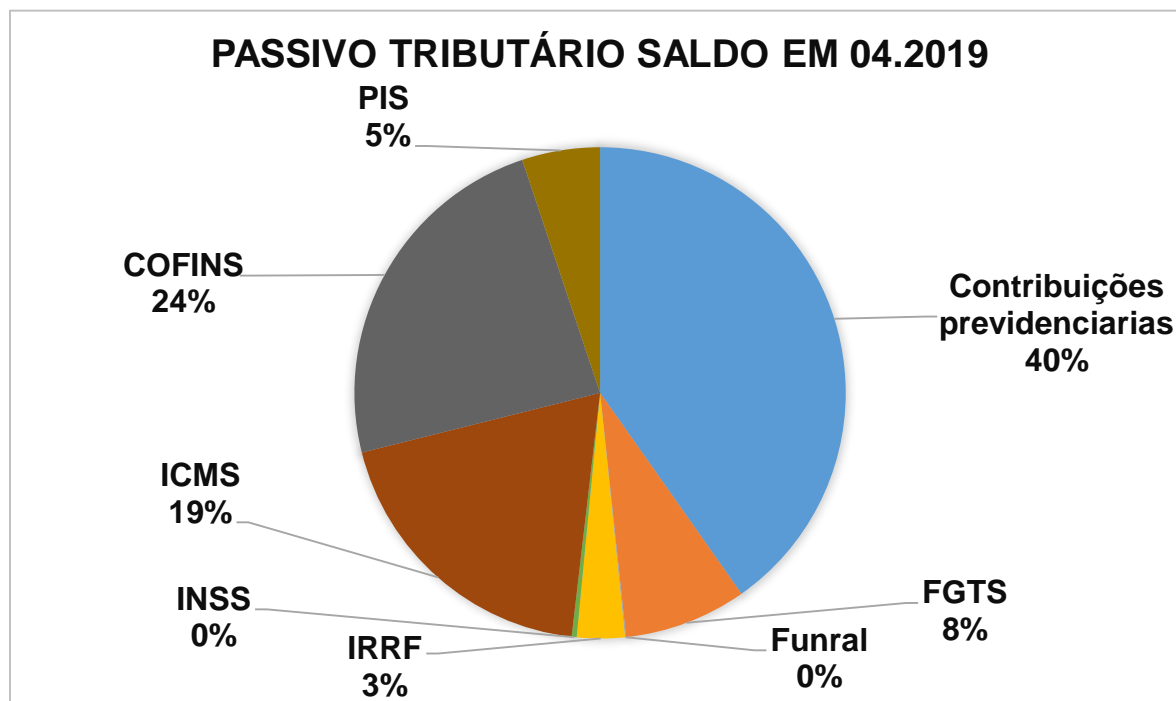
CLASSE	CREADOR	VALOR
CLASSE II	CAIXA ECONOMICA FEDERAL	465.465
CLASSE III	BANCO DO BRASIL S.A.	291.234
CLASSE III	BANCO ITAU UNIBANCO S.A	261.147
CLASSE III	AGRISTAR DO BRASIL LTDA	198.928
CLASSE III	BANCO SANTANDER	171.960

4. ENDIVIDAMENTO – CRÉDITOS NÃO SUJEITOS À RECUPERAÇÃO JUDICIAL



Dívida Fiscal

Os valores descritos na tabela e no gráfico a seguir são originados dos balancetes. Nota-se que o endividamento tributário é baixo em relação ao passivo sujeito a recuperação judicial. Solicitamos as certidões negativas de todas as esferas fiscais, inclusive do FGTS. Extrai-se da certidão Municipal, que a Recuperanda encontra-se com a taxa de alvará de 2018 em aberto, questionada, informou que será paga no mês de maio. Quanto aos tributos federais, a empresa está pagando o parcelamento do Simples Nacional das competências 10/2007 e 12/2007, questionamos o responsável para que nos aponte no Balancete, a compilação da dívida e também as contabilizações dos pagamentos.



PASSIVO TRIBUTÁRIO SALDO EM 04.2019	
Contribuições previdenciárias	4.666
FGTS	935
Funral	8
IRRF	364
Contribuições sociais	-
INSS	38
IRPJ	-
ICMS	2.231
COFINS	2.756
PIS	596
TOTAL	11.595



MEDEIROS & MEDEIROS
ADMINISTRAÇÃO JUDICIAL

INFORMAÇÕES FINANCEIRAS

RELATÓRIO MENSAL DE
ATIVIDADES (RMA)


ÍNDICE

1. INTRODUÇÃO
2. SUMÁRIO EXECUTIVO
3. DESCRIÇÃO DAS EMPRESAS
4. ENDIVIDAMENTOS
5. INFORMAÇÕES FINANCEIRAS
 - BALANÇO PATRIMONIAL
 - DEMONSTRAÇÃO DO RESULTADO DO EXERCÍCIO

6. INFORMAÇÕES FINANCEIRAS



Balanco Patrimonial

Balanco Patrimonial	mar/19	abr/19
Ativo	2.315.586	2.316.089
Ativo Circulante	2.190.550	2.192.586
Caixa	5.571	5.836
Banco conta movimento	26.819	13.705
Aplicações de liquidez imediata	-	1.122
Cientes nacionais	1.471.575	1.469.764
Aplicações/ Investimentos	5.941	5.941
Adiantamentos	6.519	26.168
Tributos e contribuições a compensar	3.149	2.571
Estoques	668.900	665.635
Despesas do exercício seguinte	2.075	1.844
Ativo não circulante	125.036	123.503
Investimentos	9.385	9.435
Imobilizado	115.651	114.068
Balanco patrimonial Agrogirassol	mar/19	abr/19
Passivo	2.300.660	2.314.201
Passivo circulante	2.332.597	2.346.137
Fornecedores Nacionais	342.799	348.678
Empréstimos e financiamentos	1.939.885	1.947.512
Obrigações trabalhistas	46.421	42.486
Obrigações tributárias	1.787	5.985
Contas a pagar	1.705	1.476
Patrimônio líquido	-31.937	-31.937
Capital Social	200.000	200.000
Lucros/ Prejuízos	-231.937	-231.937

Fonte: Demonstrações financeiras fornecidas pelas Recuperandas

ANÁLISE

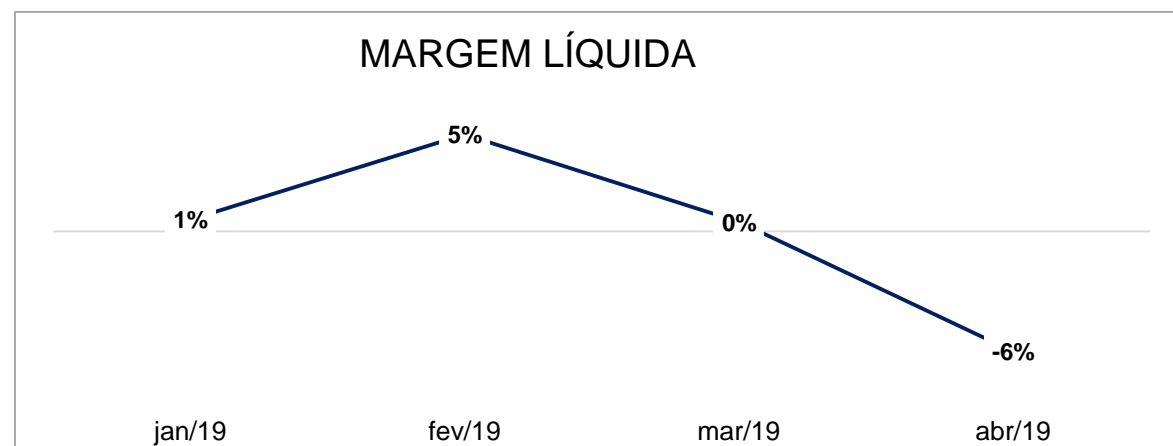
- **Disponibilidades:** no período analisado, houve uma pequena queda das disponibilidades conforme demonstra o balancete em anexo. O ideal para a empresa estar efetivamente com um resultado positivo entre direitos e deveres, no curto prazo, é ter a sua liquidez corrente igual ou à superior a 1,00, a Recuperanda, no período analisado, apresentou o índice de 0,94, abaixo do resultado ideal, ou seja, a empresa demonstra-se incapacidade de quitação de suas dívidas.
- **Cientes:** solicitamos à Recuperanda um relatório de contas a receber, onde conste os clientes individuais com seus respectivos saldos, pois os demonstrativos contábeis demonstram que há um saldo significativo de períodos anteriores, até o encerramento desse relatório não tivemos retorno.
- **Adiantamentos:** neste grupo estão contemplados os adiantamentos a fornecedores. Em abril aumentou em R\$ 19 mil, questionamos a Recuperanda quanto as emissões das notas fiscais desses pagamentos, até o encerramento deste relatório não obtivemos retorno.
- **Estoques:** para verificação do estoque, solicitamos à Recuperanda os registros de inventários do ano de 2019, igualmente, até o encerramento deste relatório não obtivemos retorno.
- **Imobilizado:** esta administração pugnou pela apresentação da relação de bens do ativo imobilizado, até o encerramento deste relatório não obtivemos resposta. A variação que consta em abril refere-se à depreciação mensal apurada no período.
- **Endividamento:** de forma clara, é possível verificar que a empresa está financiada significativamente com capital de terceiros, o grau de endividamento em média do ano de 2019 é de 73%. As variações que constam em empréstimos e financiamentos, referem-se aos saldos negativos das contas bancárias compiladas no encerramento dos demonstrativos mensais, e que nos meses seguintes, estes montantes são transferidos novamente para as contas do ativo. Sugerimos à Recuperanda, para que verifique as contabilizações que estão somente no curto prazo, se as exigibilidades são somente de um exercício.
- **Fornecedores:** solicitamos à empresa para que nos encaminhe o relatório de contas a pagar, para que possamos averiguar o saldo e a variação de fornecedores nacionais, até o encerramento deste relatório não tivemos retorno.
- **Obrigações Trabalhistas:** conforme informado pela empresa, os salários e encargos sobre a folha estão sendo pagos devidamente.
- **Obrigações tributárias:** o aumento em obrigações tributárias, referem-se ao ICMS, que devido a venda ser maior do que a compra, o valor para ser recolhido foi de R\$ 2.230,91. Os tributos PIS e COFINS também obtiveram aumento em relação ao mês de março, de R\$ 1.066,82 para R\$ 2.756,12 e de R\$ 228,78 para R\$ 595,55, respectivamente, motivando também a variação em obrigações tributárias.

6. INFORMAÇÕES FINANCEIRAS



Demonstração de Resultado

Demonstrativo de resultado do exercício	mar/19	abr/19	2019
Receita Bruta	243.545	252.737	1.157.738
Deduções da receita bruta	-18.119	-23.868	-93.870
Receita líquida	225.426	228.869	1.063.868
Custos com as mercadorias e produtos	-159.837	-171.159	-741.157
Resultado operacional bruto	65.589	57.710	322.711
Despesas operacionais	-52.683	-59.291	-220.471
Despesas financeiras	-11.949	-18.808	-108.490
Despesas tributárias	-1.135	-767	-4.342
Receitas financeiras	1.288	949	3.695
Impostos sobre receitas financeiras	-60	-60	-139
Receitas com participações societárias	-	7.228	7.228
Receitas com Indenizações trabalhistas	-	-	1.695
Resultado antes dos impostos	1.050	-13.038	1.887
Provisão p/ impostos s/ lucro	-223	-	-2.571
Resultado líquido do exercício	827	-13.038	-683



Análise

- **Faturamento:** de março para abril, o faturamento da empresa aumentou em 4%, Segundo a Recuperanda, o resultado é justificado em razão de trabalhar diretamente com o setor da agricultura, e desta forma, possuir faturamento oscilante, posto que nos períodos de safra, tanto a compra como a venda têm elevações significativas, já nas entressafas as quedas são relevantes.
- **Deduções da receita bruta:** as deduções da receita bruta aumentaram em 32% no mês de abril, esta variação foi causada, principalmente, pelo aumento dos impostos sobre vendas e serviços, entre ICMS, PIS e COFINS, em reflexo ao aumento da receita bruta.
- **Custos com as mercadorias vendidas:** em abril, o custo com o produto vendido é um fator determinante para o baixo resultado da Recuperanda, neste grupo estão compiladas as compras de mercadorias para revenda, que totalizam R\$ 186 mi, e a dedução de R\$ 19 mil, que refere-se aos impostos sobre essas compras.
- **Despesas Operacionais:** conforme demonstrativo as despesas operacionais obtiveram um aumento de 13% em relação ao mês anterior, em decorrência, principalmente, do aumento dos encargos sociais. Em abril houve o pagamento de FGTS rescisório para uma funcionária, que foi desligada no mês de fevereiro, questionamos a Recuperanda quanto ao prazo atardado do acerto das verbas rescisórias juntamente com os encargos, até o encerramento deste relatório não obtivemos retorno.
- **Despesas Financeiras:** as despesas financeiras totalizaram em R\$ 18 mil reais no mês de abril, a variação em relação ao mês anterior é de 57%. Somente de juros bancários a Recuperanda pagou R\$ 16 mil reais, esse montante é oriundo de débitos ocorridos nas contas correntes dos seguintes bancos: Banco Itaú S.A., Banco Bradesco S.A., Banco do Brasil e Viacredi.
- **Receitas com participações societárias:** em abril, a empresa recebeu as participações societárias contidas no Banco Viacredi, de R\$ 7 mil reais, solicitamos a Recuperanda o extrato bancário que demonstre os valores recebidos na conta corrente, até o encerramento deste relatório não houve retorno.
- **Resultado líquido:** conforme a Margem Líquida, o primeiro mês com resultado negativo foi em abril com a lucratividade em relação as receitas em -0,06. O prejuízo ocorreu principalmente pelo aumento do custo do produto vendido, que representa 75% da receita líquida. O resultado acumulado do ano é de R\$ 683 de prejuízo.



MEDEIROS & MEDEIROS
ADMINISTRAÇÃO JUDICIAL

ANEXOS

RELATÓRIO MENSAL DE
ATIVIDADES (RMA)


ÍNDICE

I – DEMONSTRATIVOS FINANCEIROS DE ABRIL DE 2019.

II – CERTIDÕES: FEDERAL, ESTADUAL, MUNICIPAL E DE FGTS.



MEDEIROS & MEDEIROS

ADMINISTRAÇÃO JUDICIAL

administradorjudicial.adv.br

PORTO ALEGRE / RS

NOVO HAMBURGO / RS

SÃO PAULO / SP

CAXIAS DO SUL / RS

BLUMENAU / SC

AV. DR. NILO PEÇANHA, 2900/701
TORRE COMERCIAL IGUATEMI BUSINESS
BAIRRO CHÁCARA DAS PEDRAS
CEP: 91330-001
51 3062.6770

RUA JÚLIO DE CASTILHOS, 679/111
CENTRO EXECUTIVO TORRE PRATA
BAIRRO CENTRO
CEP: 93510-130
51 3065.6770

AV. NACÕES UNIDAS, 12399/133 B
ED. COMERCIAL LANDMARK
BAIRRO BROOKLIN NOVO
CEP: 04578-000
11 2769-6770

RUA ÂNGELO CHIARELLO, 2811/501
CENTRO EMPRESARIAL CRUZEIRO
BAIRRO PIO X
CEP: 95032-460
54 3419.7274

RUA DR. ARTUR BALSINI, 107
BBC BLUMENAU
BAIRRO VELHA
CEP: 89036-240
47 3381-337



**MEDEIROS
& MEDEIROS**
ADMINISTRAÇÃO JUDICIAL

ANEXO I



**MEDEIROS
& MEDEIROS**
ADMINISTRAÇÃO JUDICIAL

ANEXO II

AGROGIRASSOL LTDA. EPP
CNPJ : 80.162.019/0001-73

Folha: 1

Balancete de Verificação de 01/04/2019 a 30/04/2019

Código	Nome	Saldo anterior	Débito	Crédito	Saldo atual
19	ATIVO	2.315.585,74	858.204,22	857.700,61	2.316.089,35
27	ATIVO CIRCULANTE	2.190.549,80	858.154,22	856.117,55	2.192.586,47
35	DISPONIBILIDADES	32.390,18	568.121,39	579.848,87	20.662,70
43	CAIXA	5.571,41	112.277,83	112.013,43	5.835,81
51	Caixa	5.571,41	112.277,83	112.013,43	5.835,81
60	BANCOS CONTA MOVIMENTO	26.818,77	454.722,04	467.835,44	13.705,37
78	Banco do Brasil S/A	0,00	131.263,98	131.263,98	0,00
94	Banco Bradesco S/A	0,00	28.113,70	28.112,70	1,00
79	Sicoob	26.818,77	199.179,61	212.294,01	13.704,37
82	Banco Itau S/A	0,00	2.801,71	2.801,71	0,00
76	Viacredi	0,00	93.363,04	93.363,04	0,00
108	APLICAÇÕES DE LIQUIDEZ IMEDIATA - FAF	0,00	1.121,52	0,00	1.121,52
119	Banco Bradesco SA.	0,00	1.121,52	0,00	1.121,52
132	DIREITOS REALIZÁVEIS A CURTO PRAZO	2.156.084,67	290.032,83	276.038,13	2.170.079,37
140	CLIENTES NACIONAIS	1.471.575,47	252.737,09	254.548,47	1.469.764,09
159	Clientes Diversos	1.471.575,47	252.737,09	254.548,47	1.469.764,09
213	APLICAÇÕES/INVESTIMENTOS	5.941,04	0,00	0,00	5.941,04
949	Consórcio	5.941,04	0,00	0,00	5.941,04
248	ADIANTAMENTOS	6.518,76	21.518,20	1.869,22	26.167,74
299	Adiantamentos a Fornecedores	5.200,83	21.518,20	551,29	26.167,74
310	Adiantamento Férias	1.317,93	0,00	1.317,93	0,00
329	TRIBUTOS E CONTRIBUIÇÕES A COMPENSAR	3.149,19	15.777,54	16.355,29	2.571,44
337	ICMS a Recuperar	577,75	6.909,71	7.487,46	0,00
361	IRPJ Estimativa Mensal	1.607,15	0,00	0,00	1.607,15
370	Contribuição Social Estimativa Mensal	964,29	0,00	0,00	964,29
388	PIS a Recuperar	0,00	1.581,83	1.581,83	0,00
396	COFINS a Recuperar	0,00	7.286,00	7.286,00	0,00
426	ESTOQUES	668.900,21	0,00	3.265,15	665.635,06
434	Estoque de Mercadoria Para Revenda	668.900,21	0,00	3.265,15	665.635,06
566	DESPESAS DO EXERCÍCIO SEGUINTE	2.074,95	0,00	230,55	1.844,40
574	DESPESAS A APROPRIAR	2.074,95	0,00	230,55	1.844,40
590	Seguros	2.074,95	0,00	230,55	1.844,40
663	ATIVO NÃO CIRCULANTE	125.035,94	50,00	1.583,06	123.502,88
809	INVESTIMENTOS	9.385,00	50,00	0,00	9.435,00
3905	INVESTIMENTOS EM COLIGADAS E CONTROLADAS	9.385,00	50,00	0,00	9.435,00
3910	Participacoes em Cooperativas de Credito	9.385,00	50,00	0,00	9.435,00
817	IMOBILIZADO	115.650,94	0,00	1.583,06	114.067,88
825	BENS E DIREITOS EM USO	714.889,17	0,00	0,00	714.889,17
833	Máquinas e Equipamentos Industriais	13.029,05	0,00	0,00	13.029,05
841	Móveis e Utensílios	60.384,90	0,00	0,00	60.384,90
876	Veículos	580.550,83	0,00	0,00	580.550,83
884	Computadores e Periféricos	16.950,44	0,00	0,00	16.950,44
914	Instalacoes Comerciais	43.973,95	0,00	0,00	43.973,95
957	(-) DEPRECIÇÃO ACUMULADA	(599.238,23)	0,00	1.583,06	(600.821,29)
965	(-) Máquinas e Equipamentos - Depreciação	(13.029,05)	0,00	0,00	(13.029,05)
973	(-) Móveis e Utensílios - Depreciação	(53.097,93)	0,00	357,83	(53.455,76)
1007	(-) Veículos - Depreciação	(497.930,35)	0,00	694,38	(498.624,73)
1015	(-) Computadores Periféricos- Depreciação	(13.785,03)	0,00	164,40	(13.949,43)
967	(-) Instalacoes Comerciais - Depreciacao	(21.395,87)	0,00	366,45	(21.762,32)
3948	BENS DE NATUREZA INTANGÍVEL	2.460,00	0,00	0,00	2.460,00
4049	Softwares ou Programas de Computador	2.460,00	0,00	0,00	2.460,00
1023	AMORTIZAÇÃO ACUMULADA	(2.460,00)	0,00	0,00	(2.460,00)
4090	(-) Softwares - Amortização	(2.460,00)	0,00	0,00	(2.460,00)
1163	PASSIVO	2.300.659,99	486.949,09	500.489,88	2.314.200,78
1171	PASSIVO CIRCULANTE	2.332.596,55	486.949,09	500.489,88	2.346.137,34
1180	FORNECEDORES NACIONAIS	342.799,47	198.893,41	204.771,96	348.678,02
1198	FORNECEDORES DIVERSOS	342.799,47	198.893,41	204.771,96	348.678,02
1201	Fornecedores a Pagar	342.799,47	198.893,41	204.771,96	348.678,02
1210	EMPRÉSTIMOS E FINANCIAMENTOS	1.939.884,84	235.066,75	242.694,32	1.947.512,41
1228	EMPRÉSTIMOS E FINANCIAMENTOS	1.573.580,84	235.066,75	242.694,32	1.581.208,41
1236	Banco do Brasil S/A	169.987,55	124.708,78	131.239,58	176.518,35
1244	Caixa Econômica Federal S/A	655.969,05	0,00	0,00	655.969,05
1238	Banco Itau SA	484.710,85	319,81	319,81	484.710,85
1239	Banco Bradesco SA	152.348,67	26.193,58	25.000,00	151.155,09
1243	Banco do Brasil S/A - BB Giro	113.896,36	0,00	0,00	113.896,36
1247	Banco Real S/A - Santander	219.863,67	0,00	0,00	219.863,67
1229	Viacredi	252.364,67	83.844,58	86.134,93	254.655,02
1250	(-) Encargos Financeiros a Transcorrer	(475.559,98)	0,00	0,00	(475.559,98)
1252	EMPRÉSTIMOS DE PESSOAS FISICAS	366.304,00	0,00	0,00	366.304,00

AGROGIRASSOL LTDA. EPP
CNPJ : 80.162.019/0001-73

Folha: 2

Balancete de Verificação de 01/04/2019 a 30/04/2019

Código	Nome	Saldo anterior	Débito	Crédito	Saldo atual
418	Emprestimos de Socios	366.304,00	0,00	0,00	366.304,00
1260	OBRIGAÇÕES TRABALHISTAS	46.420,84	31.940,81	28.005,64	42.485,67
1279	FOLHA DE PAGAMENTO DE EMPREGADOS	14.217,99	17.180,06	13.414,01	10.451,94
1287	Salários a Pagar	14.217,99	17.180,06	13.414,01	10.451,94
1350	PAGAMENTO DE DIRIGENTES	487,00	0,00	0,00	487,00
1325	Participação Lucros a Pagar	487,00	0,00	0,00	487,00
1376	ENCARGOS SOCIAIS A PAGAR	6.620,53	11.410,27	10.399,26	5.609,52
1384	Contribuicoes Previdenciarias a Pagar	5.232,72	5.568,47	5.001,51	4.665,76
1392	F.G.T.S. a Pagar	1.379,44	5.841,80	5.397,75	935,39
1385	Funrural a Recolher	8,37	0,00	0,00	8,37
1300	PROVISOES TRABALHISTAS A PAGAR	25.095,32	3.350,48	4.192,37	25.937,21
1317	Prov 13º. Salário a Pagar	3.453,93	356,62	1.343,38	4.440,69
1422	FGTS 13º a Pagar	302,14	54,37	107,46	355,23
1430	INSS 13º a Pagar	1.031,17	185,63	366,76	1.212,30
1295	Prov Férias a Pagar	15.009,72	2.035,44	1.755,21	14.729,49
1449	FGTS Férias a Pagar	1.200,68	162,74	140,38	1.178,32
1457	INSS Férias a Pagar	4.097,68	555,68	479,18	4.021,18
1465	OBRIGAÇÕES TRIBUTÁRIAS	1.786,54	18.078,48	22.276,96	5.985,02
1473	IMPOSTOS RETIDOS A RECOLHER	268,14	205,75	340,05	402,44
1481	IRRF a Recolher - Pessoa Física	230,00	113,50	247,80	364,30
1490	IRRF a Recolher - Pessoa Jurídica	0,00	22,50	22,50	0,00
1520	Contribuicoes Socias Retidas a Recolher	0,00	69,75	69,75	0,00
1521	INSS Retido a Recolher	38,14	0,00	0,00	38,14
1538	IMPOSTOS E CONTRIBUIÇÕES S/LUCRO	222,80	222,80	0,00	0,00
1546	IRPJ Estimativa a Pagar	139,25	139,25	0,00	0,00
1554	Contribuicao Social Estimativa a Pagar	83,55	83,55	0,00	0,00
1589	IMPOSTOS E CONTRIBUIÇÕES S/RECEITAS	1.295,60	17.649,93	21.936,91	5.582,58
1597	ICMS e Contribuicoes a Recolher	0,00	7.487,46	9.718,37	2.230,91
1600	COFINS a Recolher	1.066,82	8.352,03	10.041,33	2.756,12
1619	PIS a Recolher	228,78	1.810,44	2.177,21	595,55
1678	CONTAS A PAGAR	1.704,86	2.969,64	2.741,00	1.476,22
1686	CONTAS DE EMPRESAS PÚBLICAS	0,00	2.741,00	2.741,00	0,00
1694	Fatura Energia Elétrica a Pagar	0,00	884,16	884,16	0,00
1708	Servicos Telefonicos a Pagar	0,00	1.856,84	1.856,84	0,00
1732	CONTAS A PAGAR DIVERSAS	1.704,86	228,64	0,00	1.476,22
1740	Seguros a Pagar	1.704,86	228,64	0,00	1.476,22
1902	PATRIMÔNIO LÍQUIDO	(31.936,56)	0,00	0,00	(31.936,56)
1910	CAPITAL REALIZADO	200.000,00	0,00	0,00	200.000,00
1929	CAPITAL SOCIAL	200.000,00	0,00	0,00	200.000,00
1937	Capital Social Subscrito	200.000,00	0,00	0,00	200.000,00
2011	LUCROS/PREJUÍZOS	(231.936,56)	0,00	0,00	(231.936,56)
2020	PREJUÍZOS ACUMULADOS	(231.936,56)	0,00	0,00	(231.936,56)
2038	Prejuizos Acumulados	(231.936,56)	0,00	0,00	(231.936,56)
2089	RECEITAS	839.362,41	24.044,09	261.029,94	1.076.348,26
2097	RECEITAS OPERACIONAIS	837.667,36	24.044,09	261.029,94	1.074.653,21
2100	RECEITA BRUTA COM VENDAS E SERVIÇOS	905.001,06	0,00	252.737,09	1.157.738,15
2119	RECEITA COM VENDAS NO PAÍS	905.001,06	0,00	252.737,09	1.157.738,15
2151	Revenda de Mercadorias a Prazo	905.001,06	0,00	252.737,09	1.157.738,15
2194	DEDUÇÕES RECEITAS C/VENDAS E SERVIÇOS	(70.001,56)	23.984,21	115,91	(93.869,86)
2208	DEVOLUÇÕES E ABATIMENTOS	(13.377,96)	2.108,95	0,00	(15.486,91)
2216	Devoluções de Vendas	(13.377,96)	2.108,95	0,00	(15.486,91)
2232	IMPOSTOS S/VENDAS E SERVIÇOS	(56.623,60)	21.875,26	115,91	(78.382,95)
2240	ICMS S/Vendas e Serviços	(24.170,93)	9.716,60	27,32	(33.860,21)
2259	PIS S/Vendas e Serviços	(5.791,28)	2.168,84	15,80	(7.944,32)
2267	COFINS S/Vendas e Serviços	(26.661,39)	9.989,82	72,79	(36.578,42)
2330	OUTRAS RECEITAS OPERACIONAIS	2.667,86	59,88	948,83	3.556,81
2429	RECEITAS FINANCEIRAS	2.746,45	0,00	948,83	3.695,28
2437	Juros Recebidos	1.779,66	0,00	0,00	1.779,66
2445	Descontos Obtidos	966,79	0,00	40,13	1.006,92
2438	Brindes/Bonificacoes Recebidas	0,00	0,00	908,70	908,70
2430	IMPOSTOS S/ RECEITAS FINANCEIRAS	(78,59)	59,88	0,00	(138,47)
2431	Pis S/ Receita Financeira	(10,98)	8,37	0,00	(19,35)
2432	Cofins S/ Receita Financeira	(67,61)	51,51	0,00	(119,12)
2453	RECEITAS COM PARTICIPAÇÕES SOCIETÁRIAS	0,00	0,00	7.228,11	7.228,11
2496	RESULTADO DE EQUIVALÊNCIA PATRIMONIAL	0,00	0,00	7.228,11	7.228,11
2488	Resultados Positivos Em Part. Societaria	0,00	0,00	7.228,11	7.228,11
2635	RECEITAS COM IDENIZACOES TRABALHISTAS	1.695,05	0,00	0,00	1.695,05
4235	INDENIZACOES TRABALHISTAS	1.695,05	0,00	0,00	1.695,05
4243	INDENIZACOES TRABALHISTAS	1.695,05	0,00	0,00	1.695,05

Balancete de Verificação de 01/04/2019 a 30/04/2019

Código	Nome	Saldo anterior	Débito	Crédito	Saldo atual
4251	Indenizacao Trabalhista	1.695,05	0,00	0,00	1.695,05
2763	CUSTOS E DESPESAS	824.436,66	276.882,45	26.859,42	1.074.459,69
2771	CUSTOS COM AS MERCADORIAS E PRODUTOS	569.998,38	190.998,79	19.839,79	741.157,38
2780	CUSTOS DAS MERCADORIAS REVENDIDAS	569.998,38	190.998,79	19.839,79	741.157,38
2798	CUSTOS DAS MERCADORIAS REVENDIDAS	507.741,44	187.733,64	19.839,79	675.635,29
2800	Compra de Mercadoria P/Revenda	555.391,33	186.780,09	0,00	742.171,42
2805	Fretes S/Compras Mercadoria P/Revenda	1.474,74	911,32	4,35	2.381,71
2291	(-)Brindes/Bonificacoes Concedidas	1.599,90	39,50	0,00	1.639,40
2806	(-)Bonificacoes Recebidas	(7.316,22)	0,00	4.211,34	(11.527,56)
2807	(-)Devolucao de Compras P/Revenda	(34,70)	0,00	0,00	(34,70)
2802	(-)lcms S/Compras	(19.761,11)	1,77	6.874,41	(26.633,75)
2803	(-)Pis S/Compras	(3.671,87)	0,17	1.551,85	(5.223,55)
2804	(-)Cofins S/Compras	(16.912,84)	0,79	7.147,92	(24.059,97)
2298	(-)Mercadoria Deteriorada/Usou Proprio	(1.427,89)	0,00	10,42	(1.438,31)
2292	Apuracao Custo Brindes/Bonificacao	(1.599,90)	0,00	39,50	(1.639,40)
4316	TRANSFERENCIAS PARA ESTOQUE/CUSTO	62.256,94	3.265,15	0,00	65.522,09
2801	Apuracao Custo Das Mercadorias Vendidas	62.256,94	3.265,15	0,00	65.522,09
2925	DESPESAS COMERCIAIS/ADMINISTRATIVAS	254.438,28	85.883,66	7.019,63	333.302,31
2933	DESPESAS OPERACIONAIS	161.180,11	63.803,26	4.513,33	220.470,04
2941	DESPESAS TRABALHISTAS	50.322,51	21.316,76	3.471,81	68.167,46
2950	Salários e Ordenados	36.301,57	14.259,38	2.773,42	47.787,53
2976	Horas Extras	848,62	206,58	0,00	1.055,20
2984	Férias	5.361,12	1.755,21	453,68	6.662,65
2992	13.Salário	3.763,48	1.343,38	244,71	4.862,15
2952	Indenizacao Aviso Previo	364,05	2.409,94	0,00	2.773,99
2954	Despesas Medicas	44,00	0,00	0,00	44,00
2955	Planos de Saude	3.639,67	1.342,27	0,00	4.981,94
3026	ENCARGOS SOCIAIS	17.095,38	10.227,38	958,42	26.364,34
3034	I.N.S.S.	10.655,40	3.735,85	677,88	13.713,37
3042	F.G.T.S.	3.134,69	5.397,75	217,11	8.315,33
3078	F.G.T.S Prov. 13 Salario	314,67	107,46	0,00	422,13
3079	I.N.S.S. Prov. 13 Salario	1.115,67	366,76	63,43	1.419,00
3080	F.G.T.S Prov. Ferias	424,84	140,38	0,00	565,22
3081	I.N.S.S Prov. Ferias	1.450,11	479,18	0,00	1.929,29
3085	DESPESAS COMERCIAIS/ADMINISTRATIVAS	93.762,22	32.259,12	83,10	125.938,24
3107	Aluguel	9.366,00	3.122,00	0,00	12.488,00
3115	Água e Esgoto	236,73	78,91	0,00	315,64
3123	Energia Elétrica	2.735,65	884,16	75,12	3.544,69
3131	Manutencao de Sistema de Informatica	1.185,00	595,00	0,00	1.780,00
3140	Material de Expediente	63,45	54,00	0,00	117,45
3158	Material de Limpeza	21,75	0,00	0,00	21,75
3174	Manutenção e Conservação	2.461,80	2.239,65	0,00	4.701,45
3182	Combustíveis e Lubrificantes	11.728,40	5.908,46	0,00	17.636,86
3204	Correios e Malotes	4.512,89	1.386,10	0,00	5.898,99
3212	Depreciações e Amortizações	4.749,18	1.583,06	0,00	6.332,24
3220	Propaganda e Publicidade	5.950,00	0,00	0,00	5.950,00
3239	Fretes e Carretos	486,85	182,29	7,98	661,16
3173	Manutencao e Conservacao de Veiculos	6.291,54	1.661,00	0,00	7.952,54
3271	Serviços de Terceiros - PJ	34.420,14	11.837,18	0,00	46.257,32
3280	Viagens e Alimentação/Estadas	1.538,61	613,90	0,00	2.152,51
3301	Despesas Telefone/Celular	3.550,33	1.856,84	0,00	5.407,17
3344	Pedagios	56,60	0,00	0,00	56,60
3360	Material de Uso e Consumo	1.306,41	10,42	0,00	1.316,83
3387	Contribuicoes Entidades de Classe	141,11	15,60	0,00	156,71
3409	Seguros	2.502,79	230,55	0,00	2.733,34
3417	Material de Embalagem	100,00	0,00	0,00	100,00
3410	Despesas Legais e Cartorio	39,70	0,00	0,00	39,70
3420	Perdas Com Mercadorias Deterioradas.	317,29	0,00	0,00	317,29
3425	DESPESAS FINANCEIRAS	89.682,69	21.313,90	2.506,30	108.490,29
3433	DESPESAS OPERACIONAIS FINANCEIRAS	89.682,69	21.313,90	2.506,30	108.490,29
3484	Juros de Financiamentos	37.410,80	0,00	0,00	37.410,80
3492	Descontos Concedidos	2.075,53	0,00	0,00	2.075,53
3506	Multas Pagamentos Vencidos	9,79	0,00	0,00	9,79
3485	Tarifas Bancarias	4.453,46	1.915,20	24,40	6.344,26
3486	Juros de Mora	9.870,07	328,84	0,00	10.198,91
3487	Juros Bancarios	35.863,04	19.069,86	2.481,90	52.451,00
3514	DESPESAS OPERACIONAIS TRIBUTÁRIAS	3.575,48	766,50	0,00	4.341,98
3522	IMPOSTOS	3.194,99	766,50	0,00	3.961,49
3530	IOF	513,88	0,00	0,00	513,88

Balancete de Verificação de 01/04/2019 a 30/04/2019

Código	Nome	Saldo anterior	Débito	Crédito	Saldo atual
3565	IPVA	295,00	0,00	0,00	295,00
3531	Impostos e Taxas Estaduais	102,22	0,00	0,00	102,22
3532	Impostos e Taxas Federais	2.283,89	766,50	0,00	3.050,39
3581	MULTAS TRIBUTARIAS	380,49	0,00	0,00	380,49
3603	Multas/Fiscais/Punitivas	380,49	0,00	0,00	380,49

**ADELMO
MARANGON**
I:247345949
53

Assinado de forma
digital por ADELMO
MARANGONI:24734
594953
Dados: 2019.05.17
11:36:15 -03'00'

ADELMO MARANGONI
Administrador
CPF: 247.345.949-53

**GISLEINE
CRISTINA
SCHWARTZ**
IMME:020996499
52

Assinado de forma
digital por GISLEINE
CRISTINA SCHWARTZ
IMME:02099649952
Dados: 2019.05.17
11:28:03 -03'00'

GISLEINE CRISTINA SCHWARTZ IMME
Contabilista
CPF: 020.996.499-52
CRC: 1.SC-024438/O-2



www.blumenau.sc.gov.br

Secretaria da Fazenda
Diretoria de Receita

Gerência de Cobrança

CERTIDÃO NEGATIVA DE DÉBITO

Nome: AGROPECUARIA GIRASSOL EIRELI
CPF/CNPJ: 80.162.019/0001-73
CMC: 46747
Endereço: WERNER DUWE 1565, COMERCIO, BADENFURT, BLUMENAU - SC, CEP 89074-000

Para fins de COMPROVAÇÃO.

Certificamos, nos termos do Artigo 2º do Decreto N° 9.101 de 29/01/2010, que inexistente débito impeditivo para a expedição desta Certidão em nome do contribuinte acima identificado, ressalvado ao Município de Blumenau o direito de cobrar qualquer importância que venha a ser apurada.

A presente Certidão Negativa de Débito, tem validade pelo prazo de 180 (Cento e oitenta) dias, contados da data de sua expedição. Esta certidão refere-se a débitos municipais.

Número de Certidão: 63661006199
Assinatura Digital: 8B97FC56D90F96253E23F0831364455D
Data/Hora Emissão: 24/06/2019 12:14:24
Data Validade: 21/12/2019

Atenção: Qualquer rasura ou emenda invalidará este documento

A autenticidade desta certidão deverá ser confirmada no endereço <http://www.blumenau.sc.gov.br/cidadao>



ESTADO DE SANTA CATARINA
SECRETARIA DE ESTADO DA FAZENDA

O contribuinte AGROPECUARIA GIRASSOL EIRELI, CNPJ/CPF: 80.162.019/0001-73, apresenta pendências nos Sistemas Informatizados da Secretaria de Estado da Fazenda, nesta data, no(s) seguinte(s) órgão(s):

SEF/SC, para informações, contate o seu contabilista (se possuir inscrição estadual) ou as Gerências Regionais da Secretaria da Fazenda/Unidades Setoriais de Fiscalização, conforme lista abaixo:

- 1ª – Florianópolis - Vila Tenente Sapucaia, 126 – Centro (subindo a Presidente Coutinho, 3.ª rua à esquerda)
- 2ª – Itajaí - R. Modesto Fernandes Vieira, 1 - 5º andar - Bairro Dom Bosco
- 3ª – Blumenau - R. Dr. Léo de Carvalho, 74 - 14º Andar - Bairro Velha
- 4ª – Rio do Sul - R. Marechal Rondon, 83 - Jardim América - Rio do Sul
- 5ª – Joinville - R. Abdon Batista, 237 - Centro
- 6ª – Caçador - R. Reinaldo Maffessoni, 100 - Bairro Der
- 7ª – Joaçaba - Rua Getúlio Vargas, 205, Edifício Trevisan - 5º andar - Centro
- 8ª – Chapecó - R. Marechal José B, Bormann, 381 – E - Centro
- 9ª – Curitiba - R. Medeiros Filho, 172 - Centro
- 10ª – Lages - R. Hercílio Luz, 234 - Centro
- 11ª – Tubarão - R. Wenceslau Bras, 803 - Vila Moema
- 12ª – Criciúma - R. Henrique Lage, 1020 - Centro
- 13ª – São Miguel do Oeste - R. Padre Aurélio Canzi, 1871 - Centro
- 14ª – Mafra - R. Tenente Ary Rauhen, 1405 - sl 3 - Alto de Mafra
- 15ª – Araranguá - Av. Coronel João Fernandes, 480 - Centro

DETRAN/SC - acesse <http://www.detran.sc.gov.br/> para listar os débitos.

TRIBUNAL DE JUSTIÇA DE SANTA CATARINA, para obter detalhe do débito acesse <http://app.tjsc.jus.br/tjsc-consultacnd/>. Em caso de dúvidas envie e-mail para gercustas@tjsc.jus.br.

Emissão às 24/06/2019 12:10:09

Imprimir



MINISTÉRIO DA FAZENDA
Secretaria da Receita Federal do Brasil
Procuradoria-Geral da Fazenda Nacional

**CERTIDÃO POSITIVA COM EFEITOS DE NEGATIVA DE DÉBITOS RELATIVOS AOS TRIBUTOS
FEDERAIS E À DÍVIDA ATIVA DA UNIÃO**

Nome: AGROPECUARIA GIRASSOL EIRELI
CNPJ: 80.162.019/0001-73

Ressalvado o direito de a Fazenda Nacional cobrar e inscrever quaisquer dívidas de responsabilidade do sujeito passivo acima identificado que vierem a ser apuradas, é certificado que:

1. constam débitos administrados pela Secretaria da Receita Federal do Brasil (RFB) com exigibilidade suspensa nos termos do art. 151 da Lei nº 5.172, de 25 de outubro de 1966 - Código Tributário Nacional (CTN), ou objeto de decisão judicial que determina sua desconsideração para fins de certificação da regularidade fiscal, ou ainda não vencidos; e
2. não constam inscrições em Dívida Ativa da União (DAU) na Procuradoria-Geral da Fazenda Nacional (PGFN).

Conforme disposto nos arts. 205 e 206 do CTN, este documento tem os mesmos efeitos da certidão negativa.

Esta certidão é válida para o estabelecimento matriz e suas filiais e, no caso de ente federativo, para todos os órgãos e fundos públicos da administração direta a ele vinculados. Refere-se à situação do sujeito passivo no âmbito da RFB e da PGFN e abrange inclusive as contribuições sociais previstas nas alíneas 'a' a 'd' do parágrafo único do art. 11 da Lei nº 8.212, de 24 de julho de 1991.

A aceitação desta certidão está condicionada à verificação de sua autenticidade na Internet, nos endereços <<http://rfb.gov.br>> ou <<http://www.pgfn.gov.br>>.

Certidão emitida gratuitamente com base na Portaria Conjunta RFB/PGFN nº 1.751, de 2/10/2014.

Emitida às 12:16:46 do dia 24/06/2019 <hora e data de Brasília>.

Válida até 21/12/2019.

Código de controle da certidão: **E34F.E268.2188.4A3C**

Qualquer rasura ou emenda invalidará este documento.