

EXCELENTÍSSIMO SENHOR DOUTOR JUIZ DE DIREITO DA 01ª VARA DE FALÊNCIAS E RECUPERAÇÕES JUDICIAIS DO FORO CÍVEL CENTRAL DA COMARCA DA CAPITAL DO ESTADO DE SÃO PAULO - SP

Recuperação Judicial

Autos nº 0039848-63.2015.8.26.0100

LASPRO CONSULTORES LTDA, neste ato representada pelo **DR. ORESTE NESTOR DE SOUZA LASPRO**, nomeada Administradora Judicial nos autos da Recuperação Judicial em epígrafe, requerida por **SINA INDÚSTRIA DE ALIMENTOS LTDA**, vem respeitosamente, à presença de Vossa Excelência, com fulcro no artigo 22, II, “a” e “c” da Lei nº 11.101/2005 apresentar **Relatório das Atividades da Recuperanda**, referente ao período de **março de 2021**, requerendo a juntada no incidente processual aberto para este fim.

Brasil
Rua Major Quedinho, 111 - 18º andar
01050-030 - São Paulo
www.lasproconsultores.com.br
Fone: +55-11-3211-3010
Fax: +55-11-3255-3727

Itália
Edoardo Ricci Avvocati
Via Visconti di Modrone nº 8/10
20122 - Milão
www.edoardoricci.it
Fone: + 39-02 79 47 65
Fax: + 39-02 78 44 97

Sumário

I.	INTRODUÇÃO	3
I.1.	QUADRO SOCIETÁRIO	5
I.2.	ENDEREÇOS - FILIAIS	6
II.	DA SITUAÇÃO ECONÔMICO-FINANCEIRA	6
II.1.	SINA INDÚSTRIA DE ALIMENTOS LTDA	7
A.	Balanço Patrimonial	7
B.	Demonstração do Resultado do Exercício	23
C.	Fluxo de Caixa	25
D.	Funcionários	26
E.	Impostos	28
II.2.	AGROFOODS BRASIL ALIMENTOS S/A	28
A.	Balanço Patrimonial	28
B.	Demonstração do Resultado do Exercício	39
C.	Fluxo de Caixa	43
D.	Funcionários	44
E.	Impostos	46
III.	DO PLANO DE RECUPERAÇÃO JUDICIAL	47
IV.	PENDÊNCIAS	49
V.	CONCLUSÃO	49
VI.	DO ENCERRAMENTO	51

Brasil
 Rua Major Quedinho, 111 - 18º andar
 01050-030 - São Paulo
www.lasproconsultores.com.br
 Fone: +55-11-3211-3010
 Fax: +55-11-3255-3727

Itália
 Edoardo Ricci Avvocati
 Via Visconti di Modrone n° 8/10
 20122 - Milão
www.edoardoricci.it
 Fone: + 39-02 79 47 65
 Fax: + 39-02 78 44 97

I. INTRODUÇÃO

1. A empresa **SINA INDÚSTRIA DE ALIMENTOS LTDA.** atua no setor alimentício e químico, atendendo ao mercado nacional e internacional, possuindo expertise no esmagamento de grãos, produção de derivados e produção de formulações especiais para indústria, varejo e *food service*, estando representada pelas seguintes unidades:

- **Matriz:** tem como objetivo social o comércio de produtos alimentícios, seus derivados e transporte.
- **Filial em Bauru:** tem como objetivo social o comércio, industrialização e esmagamento de soja, milho, girassol, algodão, óleos vegetais, farelos, produtos para ração animal e armazenagem própria e armazenagem de terceiros, indústria extrativa, industrialização e esmagamento para terceiros e transporte e fabricação de alimentos preparados para animais.
- **Filial em Orlandia:** tem como objetivo social o comércio, industrialização e esmagamento de soja, milho, girassol, algodão, óleo vegetais, farelos, produtos para ração animal, armazenagem própria e armazenagem de terceiros, refino de gorduras e óleos vegetais, indústria extrativa, industrialização e esmagamento para terceiros e transporte.
- **Filial em Pirapozinho:** tem como objetivo social a fabricação de margarina e outras gorduras vegetais e de óleos não-comestíveis de animais; fabricação de sorvetes e outros gelados comestíveis; comércio atacadista de outros produtos químicos e petroquímicos; fabricação de aditivos de uso industrial, óleos vegetais refinados, cosméticos, produtos de perfumaria e de higiene pessoal, ração animal, sabões e detergentes sintéticos, além de depósitos de mercadorias para terceiros; fabricação de produtos químicos orgânicos não especificados anteriormente.

2. Aos 13 de julho de 2015 ingressou com pedido de Recuperação Judicial, alegando que a “pirotécnica Operação Yellow da Fazenda Estadual” teve grave impactos em sua atividade empresarial, fato este que gerou

Brasil
Rua Major Quedinho, 111 - 18º andar
01050-030 - São Paulo
www.lasproconsultores.com.br
Fone: +55-11-3211-3010
Fax: +55-11-3255-3727

Itália
Edoardo Ricci Avvocati
Via Visconti di Modrone n° 8/10
20122 - Milão
www.edoardoricci.it
Fone: + 39-02 79 47 65
Fax: + 39-02 78 44 97

insegurança junto aos seus parceiros comerciais e clientes. Além disso, destaca a medida cautelar nº 1057385-55.2015.8.26.0100 ajuizada pelo Itaú Unibanco objetivando o arresto do recebíveis junto aos seus clientes, onde criou um contexto de inconstância no que se refere aos seus recebíveis em caixa. O deferimento do pedido de recuperação judicial ocorreu em 04 de agosto 2015.

3. Em junho de 2020, a **SINA INDÚSTRIA** ingressou com pedido para criação imediata de subsidiária integral da Recuperanda (fls. 8.423/8.430) para viabilizar a continuidade das atividades do **GRUPO SINA/FAS**, bem como possibilitar o cumprimento do Plano de Recuperação Judicial, esclarecendo que a integralidade do resultado operacional será convertida para a manutenção das atividades e obrigações oriundas do plano. Tal pedido decorre da decisão proferida nos autos da ação autuada sob o nº 1011360-71.2015.8.26.0071, em que determina a cassação das inscrições estaduais da Recuperanda. Em 25 de junho de 2020, sob fls. 8.455/8.457, houve decisão favorável, sendo autorizada a constituição de subsidiária integral, condicionado as seguintes medidas:

- Integração da subsidiária integral a ser constituída ao processo de reestruturação do **GRUPO SINA/FAS**, submetendo-se aos efeitos da Recuperação Judicial e ao poder de fiscalização do Juízo Recuperacional, da Administradora Judicial e dos credores;
- Não exista, direta ou indiretamente, a transferência de ativos para pessoa jurídica fora do processo de recuperação judicial do **GRUPO SINA/FAS** ou de modo que se atente contra os credores;
- O faturamento da subsidiária integral esteja integralmente atrelado ao processo de recuperação judicial do **GRUPO SINA/FAS**; e,
- A subsidiária integral não gere despesas adicionais de qualquer natureza.
 - Com data de abertura em 13 de agosto de 2020, a subsidiária integral da Recuperanda, constituída sob denominação de **AGROFOODS BRASIL ALIMENTOS S/A**, ficou inoperante até 18 de setembro de 2020, quando foi levado a efeito a determinação da cassação da inscrição estadual da **SINA INDUSTRIA DE ALIMENTOS**, o que acarretou a necessidade de início das operações, passando a exercer o seu principal objeto social: a

comercialização, industrialização e esmagamento de grãos, produtos para ração animal, armazenagem própria e armazenagem de terceiros, refino de gorduras e óleos vegetais, indústria extrativa, industrialização e esmagamento para terceiros e transporte.

I.1. QUADRO SOCIETÁRIO

4. A **SINA INDÚSTRIA DE ALIMENTOS LTDA.**, inscrita no CNPJ 10.156.658/0001-40, com sede na Rua Doutor Flaquer, nº 45 – Paraíso – São Paulo – SP – CEP: 04006-010, onde:

- O capital social da empresa é de R\$ 100.000 (cem mil reais), divididos em 100.000 (cem mil) quotas no valor nominal unitário de R\$ 1,00 (um real) cada uma, totalmente integralizado em moeda corrente do País, ficando assim distribuídas entre os sócios quotistas:

Sócio	Quotas	%	R\$
Holerd S/A	99.900	99,90%	99.900
Marcelio Mendes Ferreira	100	0,10%	100
	<u>100.000</u>	<u>100,00%</u>	<u>100.000</u>

5. A **AGROFOODS BRASIL ALIMENTOS S/A**, sociedade por ações de capital fechado, com 100% do seu capital social detido pela **SINA INDÚSTRIA DE ALIMENTOS**, inscrita no CNPJ 38.081.947/0001-47, com sede na Avenida 7, nº 2300, sala 8 – Jardim Teixeira – Orlandia – SP – CEP: 14620-000. Suas atividades tiveram início em 18 de setembro de 2020

- O capital social da **AGROFOODS BRASIL ALIMENTOS** é de R\$ 5.000.000 (cinco milhões de reais), dividido em 5.000.000 (cinco milhões) de ações ordinárias, nominativas, com valor de R\$ 1 (um real) cada. Ademais, o capital de giro é composto de matérias-primas adquiridas de fornecedores, cujo pagamento ocorre a longo prazo, aproximadamente 60 (sessenta) dias, sendo

que o prazo médio para recebimento da comercialização dos produtos decorre, em média, de 30 (trinta) dias.

I.2. ENDEREÇOS - FILIAIS

6. A **SINA INDÚSTRIA DE ALIMENTOS**, possui filiais nos seguintes endereços:

Filiais
Rua Felicíssimo Antônio Pereira, 11-87 - Jd. Eugenia - Bauru - SP - CEP: 17054-015
Avenida Sete, nº 2300 - Centro - Orlandia - SP - CEP: 14620-000
Via de Acesso Nadir Flavia de Medeiros, s/n - Vila São Francisco - Pirapozinho - SP - CEP: 19200-00

II. DA SITUAÇÃO ECONÔMICO-FINANCEIRA

7. Cabe observar que a Recuperanda é a responsável pelo fornecimento das informações acerca de suas atividades contempladas neste Relatório, inclusive sob as penas do artigo 171, da Lei 11.101/05.

8. A situação operacional é apresentada a partir dos documentos solicitados à Recuperanda conforme: **(A)** Balanço Patrimonial; **(B)** Demonstração do Resultado do Exercício; **(C)** Fluxo de Caixa; **(D)** Funcionários; e, **(E)** Impostos.

9. As informações que seguem foram compiladas dos balancetes mensais disponibilizados pela Recuperanda, de outubro de 2020 a fevereiro de 2021, já apresentado em relatório anterior, a março de 2021.

II.1. SINA INDÚSTRIA DE ALIMENTOS LTDA

10. Inicialmente, ressalta-se que, em virtude da determinação da cassação da inscrição estadual da **SINA INDUSTRIA DE ALIMENTOS**, a operação de vendas passou a ser realizada pela subsidiária **AGROFOODS BRASIL ALIMENTOS**, a partir de setembro de 2020.

A. Balanço Patrimonial

11. Após constantes oscilações no último semestre, apresentando pico de crescimento em novembro de 2020, em detrimento ao aumento dos recebíveis líquidos de **Cientes** e dos **Investimentos**, o Ativo Total soma, em março de 2021, a importância de R\$ 216.650.877 (duzentos e dezesseis milhões, seiscentos e cinquenta mil, oitocentos e setenta e sete reais).

- Nota-se, acréscimo de 2% nos bens e direitos em março de 2021, atribuído, principalmente, pela participação na subsidiária **AGROFOODS BRASIL ALIMENTOS**, onde a **SINA INDÚSTRIA DE ALIMENTOS** detém 100%, refletido no **Investimento**¹ de R\$ 10.481.714 (dez milhões, quatrocentos e oitenta e um mil, setecentos e quatorze reais).

12. O maior ativo, equivalente a 45% do Ativo Total de março de 2021, refere-se ao **Imobilizado**, com bens na importância de R\$ 98.225.400 (noventa e oito milhões, duzentos e vinte e cinco mil e quatrocentos reais). Apresentou, no último semestre, aumento de R\$ 60.820 (sessenta mil, oitocentos e vinte reais) em fevereiro de 2021, relativo a imobilizações por comodato, além do reconhecimento mensal da depreciação, que decresce os bens em 48%, resultando no saldo líquido de R\$ 51.380.952 (cinquenta e um milhões, trezentos e oitenta mil, novecentos e cinquenta e dois reais) em março de 2021.

¹ A rubrica de **Investimento** reflete o **Patrimônio Líquido** da **AGROFOODS BRASIL ALIMENTOS**, em março de 2021.

LASPRO

CONSULTORES

Em R\$	
Descrição	mar-21
MAQUINAS, EQUIPAMENTOS E INSTALACO	47.789.941
BENFEITORIAS EM IMOVEIS DE TERCEIROS	40.559.294
BENFEITORIAS EM EQUIPTO DE TERCEIRO	2.720.954
VEICULOS	2.363.508
INTANGÍVEIS - LÍQUIDOS	2.025.530
OUTRAS IMOBILIZACOES POR ARRENDAMI	1.561.502
MOVEIS, UTENSILIOS E INSTALACOES COM	680.707
EQUIPAMENTOS DE INFORMATICA E TELEF	469.070
CONSTRUCOES EM ANDAMENTO - IMOVEI	54.897
Bens Patrimoniais	98.225.400
(-) DEPRECIACÃO	(46.844.448)
Saldo Líquido	51.380.952

(*) Dados extraídos do balancete disponibilizado.

13. A rubrica de **Caixa e Equivalentes de Caixa** apresentou expressiva redução no início do exercício de 2021, mantendo tendência decrescente nos meses subsequentes, atingindo saldo de R\$ 266.238 (duzentos e sessenta e seis mil, duzentos e trinta e oito reais) em março de 2021. Observa-se que os recursos mantidos em conta corrente, distribuídos em diversas Instituições Financeiras, representam quase a totalidade do saldo contábil dos últimos seis meses, sendo também o responsável pela variação mensal da rubrica nesse período, conforme ilustrado no quadro abaixo:

Em R\$					
Disponibilidades - Banco conta movimento					% em relação a rubrica
Mês	Saldo Inicial	Entradas	Saídas	Saldo Final	
out/20	2.662.947	161.170.814	(162.014.643)	1.819.118	99,95%
nov/20	1.819.118	70.277.506	(70.741.735)	1.354.889	99,93%
dez/20	1.354.889	29.180.230	(28.885.419)	1.649.700	99,94%
jan/21	1.649.700	7.284.356	(8.663.078)	270.978	99,64%
fev/21	270.978	3.268.839	(3.272.991)	266.826	99,63%
mar/21	266.826	4.145.826	(4.147.394)	265.258	99,63%
		275.327.571	(277.725.260)		

(*) Dados extraídos dos balancetes mensais disponibilizados.

- Observa-se que a maior parte das movimentações financeiras se faz pelo banco Itaú. Ademais, foram disponibilizados o livro razão, juntamente com os

Brasil
Rua Major Quedinho, 111 - 18º andar
01050-030 - São Paulo
www.lasproconsultores.com.br
Fone: +55-11-3211-3010
Fax: +55-11-3255-3727

Itália
Edoardo Ricci Avvocati
Via Visconti di Modrone n° 8/10
20122 - Milão
www.edoardoricci.it
Fone: + 39-02 79 47 65
Fax: + 39-02 78 44 97

LASPRO

CONSULTORES

extratos bancários, com exceção do banco Multiplica Fidc, que não apresentou movimentação em março de 2021.

14. A partir do mês de setembro de 2020, os recebíveis de **Cientes** apresentaram constante redução, refletindo o encerramento das operações de vendas, tendo, em março de 2021, registrado aumento de R\$ 494.082 (quatrocentos e noventa e quatro mil e oitenta e dois reais), perfazendo saldo de R\$ 46.159.485 (quarenta e seis milhões, cento e cinquenta e nove mil, quatrocentos e oitenta e cinco reais).

- Através do balancete disponibilizado, observa-se que as movimentações que impactaram no aumento dos recebíveis de clientes, deram-se:

Descricao	Saldo anterior	Debito	Credito	Saldo atual
FRIGORIFICO ROSFRAN LTDA	528.883,60	528.744,35	-	1.057.627,95
POLIFRIGOR S/A INDUSTRIA E COMERCIO DE A:	7.926.487,84	-	31.720,25	7.894.767,59
PROMIX INDUSTRIA E COMERCIO DE ADITIVOS	4.412,96	-	2.941,98	1.470,98

- **Frigorifico Rosfran Ltda:** Observa-se o reconhecimento do valor de R\$ 528.744 (quinhentos e vinte e oito mil, setecentos e quarenta e quatro reais) em março de 2021, onde, conforme informações da Recuperanda a respeito do lançamento contábil: *“Tinham várias notas de venda faturadas para eles com datas antigas, como entramos na recuperação judicial deles, foi solicitado internamente para agrupar em uma nota somente no sistema, foi o que fizemos, o sistema baixa automaticamente as notas de venda antigas e cria uma nova nota com o valor total da dívida, após isso, estamos no aguardo do nosso jurídico passar as datas que receberemos desse cliente para parcelar essa nova nota de acordo com os pagamentos que esse cliente nos fará.”* Entretanto, no mês de março de 2021, não houve o registro das baixas para criar um único título, sendo identificado e regularizado com lançamentos manuais em abril de 2021, como segue:

Brasil
Rua Major Quedinho, 111 - 18º andar
01050-030 - São Paulo
www.lasproconsultores.com.br
Fone: +55-11-3211-3010
Fax: +55-11-3255-3727

Itália
Edoardo Ricci Avvocati
Via Visconti di Modrone n° 8/10
20122 - Milão
www.edoardoricci.it
Fone: + 39-02 79 47 65
Fax: + 39-02 78 44 97

LASPRO CONSULTORES

TOTVS Manufatura MSSQL Agro rafael.vasquez 18/05/2021

Lançamento Contábil - Automático - ALTERAR

Automático - ALTERAR

OS Sublote 001 Docto 000001

	Cta Credito	Valor	Hist Pad	Hist Lanc
	101020201	35.537,40		BAIXA TIT REC 85623 01 FRIGORIFICO ROSFR
		0,00		AN LTDA.
	101020201	37.004,80		BAIXA TIT REC 85652 01 FRIGORIFICO ROSFR
		0,00		AN LTDA.
	101020201	37.276,20		BAIXA TIT REC 85752 01 FRIGORIFICO ROSFR
		0,00		AN LTDA.
	101020201	37.004,80		BAIXA TIT REC 85816 01 FRIGORIFICO ROSFR
		0,00		AN LTDA.
	101020201	37.630,20		BAIXA TIT REC 85898 01 FRIGORIFICO ROSFR
		0,00		AN LTDA.
	101020201	44.320,80		BAIXA TIT REC 85934 01 FRIGORIFICO ROSFR
		0,00		AN LTDA.
	101020201	37.406,00		BAIXA TIT REC 86062 01 FRIGORIFICO ROSFR
		0,00		AN LTDA.
	101020201	37.559,40		BAIXA TIT REC 86111 01 FRIGORIFICO ROSFR
		0,00		AN LTDA.
	101020201	31.022,20		BAIXA TIT REC 86112 01 FRIGORIFICO ROSFR
		0,00		AN LTDA.

0,00 Total Débito: 528.883,60

528.883,60 Total Crédito: 528.883,60

NFS BAIXADAS			
Prf-Numero	Parcela	Valor	Total a Receber
03 -85623	-01	35.537,40	
03 -85652	-01	37.004,80	
03 -85752	-01	37.276,20	
03 -85816	-01	37.004,80	
03 -85898	-01	37.630,20	
03 -85934	-01	44.320,80	
03 -86062	-01	37.406,00	
03 -86111	-01	37.559,40	
03 -86112	-01	31.022,20	
03 -86187	-01	44.379,80	
03 -86308	-01	37.760,00	
03 -86314	-01	38.302,80	
03 -86439	-01	36.804,20	
03 -86443	-01	36.875,00	
TOTAL			528.883,60

NF INCLUIDA			
Prf-Numero	Parcela	Valor	Total a Receber
03 -85623	-01		528.744,35

- Foi disponibilizado o relatório de Contas a Receber, totalizando, em março de 2021, R\$ 46.990.000 (quarenta e seis milhões, novecentos e noventa mil reais), assim distribuídos:

Brasil
Rua Major Quedinho, 111 - 18º andar
01050-030 - São Paulo
www.lasproconsultores.com.br
Fone: +55-11-3211-3010
Fax: +55-11-3255-3727

Itália
Edoardo Ricci Avvocati
Via Visconti di Modrone n° 8/10
20122 - Milão
www.edoardoricci.it
Fone: + 39-02 79 47 65
Fax: + 39-02 78 44 97

LASPRO

CONSULTORES

Descrição	Em R\$ - março/21
POLIFRIGOR S/A INDUS	7.894.768
OLAM AGROINDUSTRIA E	4.658.979
FERTIL SOLOCOM IMP E	3.960.594
TRIANGULO ALIMENTOS	2.567.426
ORTED OLEOS VEGETAIS	1.953.945
Q-ALIMENTARE COMERCI	1.806.639
COOP. AGROP. DO SU	1.537.010
VIDA ALIMENTOS LTDA	1.362.138
DUETOS AGROCOMMODITI	1.332.500
PODENSAC AGROINDUSTR	1.189.422
Subtotal	28.263.420
FRIGORIFICO ROSFRAN	528.744
Demais Clientes	18.197.835
Total	46.990.000
Contabilidade	46.159.485
Varição	830.515 ²

- Além dos valores relativos à rubrica de **Clientes**, existem:
 - **Estimativa de Perdas de Créditos**³ com saldo de R\$ 36.177.446 (trinta e seis milhões, cento e setenta e sete mil, quatrocentos e quarenta e seis reais) desde setembro de 2020.
 - **Duplicatas Descontadas** apresentaram no último semestre constante redução, indicando que, em março de 2021, 1% do saldo a receber do mesmo período, equivalente a importância de R\$ 628.980 (seiscentos e vinte e oito mil, novecentos e oitenta reais), foram antecipados através de títulos descontados, realizados junto a diversas instituições financeiras.
- Dessa maneira **SINA INDUSTRIA DE ALIMENTOS** encerrou o mês de março de 2021 com estimativa de recebíveis líquidos no montante de R\$ 9.353.059 (nove milhões, trezentos e cinquenta e três mil e cinquenta e nove reais).

15. Os créditos fiscais totalizaram, em março de 2021, **Impostos a Recuperar** de R\$ 24.897.864 (vinte e quatro milhões, oitocentos e

² A Recuperanda informou que está efetuando conciliação e revisão dos parâmetros de integração.

³ Refere-se a prováveis perdas no recebimento de vendas, reduzindo o saldo de recebíveis.

noventa e sete mil, oitocentos e sessenta e quatro reais), dos quais 80% referem-se ao ICMS e o restante ao Cofins, PIS, IRPJ e CSLL.

- O aumento ocorrido em dezembro de 2020 refere-se a estorno na linha de vendas, baixa de clientes, impostos e outras linhas, decorrente de nota fiscal cancelada, contribuindo para o acréscimo da rubrica nesse período, tendo, nos meses subsequentes, até março de 2021, apresentado redução, indicando que parte dos impostos, vem sendo pagos via compensação de crédito.

16. Os **Estoques** registraram pico de crescimento em novembro de 2020, tendo, nos meses subsequentes, apresentado, conjuntamente, redução de 48%, totalizando, em março de 2021, R\$ 8.162.820 (oito milhões, cento e sessenta e dois mil, oitocentos e vinte reais), dos quais 63% são relativos a estoques em Poder de Terceiros, sem movimentação desde setembro de 2020, e 32% a Materiais de Consumo, principal responsável pelo decréscimo da rubrica no último mês analisado.

17. As **Despesas Antecipadas** alocam os aluguéis e outros custos e despesas, ambos pagos antecipadamente, somando, em março de 2021, R\$ 3.145.937 (três milhões, cento e quarenta e cinco mil, novecentos e trinta e sete reais).

18. Os valores classificados como **Outros Créditos**, alocados no Ativo Circulante e Ativo Não Circulante, conjuntamente, somaram R\$ 108.962.293 (cento e oito milhões, novecentos e sessenta e dois mil, duzentos e noventa e três reais) em março de 2021, onde:

- No Ativo Circulante, com saldo de R\$ 30.385.288 (trinta milhões, trezentos e oitenta e cinco mil, duzentos e oitenta e oito reais) em março de 2021, composto pelas seguintes alíneas:

LASPRO

CONSULTORES

Em R\$

Outros Créditos de Curto Prazo	out-20	nov-20	dez-20	jan-21	fev-21	mar-21
Adiantamento a Fornecedores	13.616.443	13.635.901	13.951.791	14.024.539	14.093.450	14.162.086
Compra para entrega futura	13.905.593	13.905.593	13.905.593	13.905.593	13.905.593	13.905.593
Adiantamentos Partes Relacionadas	-	462.639	925.277	1.387.916	1.850.555	2.313.193
Adiantamento de Férias	-	-	2.456	-	11.191	2.416
Adiantamento a Funcionários	4.000	3.600	3.200	2.800	2.400	2.000
Mtuos com Partes Não Relacionadas	-	170.459	-	-	-	-
Adiantamento de 13º Salário	-	20.227	-	-	-	-
Total	27.731.036	28.198.419	28.788.317	29.320.847	29.863.189	30.385.288

(*) Dados extraídos dos balancetes mensais disponibilizados.

- Apresentando aumento mensal no último semestre, o **Adiantamento a Fornecedores** atingiu, em março de 2021, R\$ 14.162.086 (quatorze milhões, cento e sessenta e dois mil e oitenta e seis reais), equivalente a 47% da rubrica.
- Outros 46% da rubrica, referem-se a **Compra para Entrega Futura**, na monta de R\$ 13.905.593 (treze milhões, novecentos e cinco mil, quinhentos e noventa e três reais), desde setembro de 2020, onde, conforme explicação da Recuperanda, as compras para entrega futura, estão dentro do prazo de recebimento acordado, porém devido o processo de INAPTIDÃO das I.E dos estabelecimentos da Sina Industria, os fornecedores estão impedidos de efetivarem as entregas programadas.
- Desde novembro de 2020, os **Adiantamentos Partes Relacionadas** vêm apresentando crescimento, somando obrigações devidas pela **AGROFOODS BRASIL ALIMENTOS** na importância de R\$ 2.313.193 (dois milhões, trezentos e treze mil, cento e noventa e três reais), em março de 2021.
- No Ativo Não Circulante, com saldo de R\$ 78.577.004 (setenta e oito milhões, quinhentos e setenta e sete mil e quatro reais) em março de 2021, distribuídos nas seguintes alíneas:

Brasil
Rua Major Quedinho, 111 - 18º andar
01050-030 - São Paulo
www.lasproconsultores.com.br
Fone: +55-11-3211-3010
Fax: +55-11-3255-3727

Itália
Edoardo Ricci Avvocati
Via Visconti di Modrone n° 8/10
20122 - Milão
www.edoardoricci.it
Fone: + 39-02 79 47 65
Fax: + 39-02 78 44 97

LASPRO

CONSULTORES

Em R\$

Outros Créditos de Longo Prazo	out-20	nov-20	dez-20	jan-21	fev-21	mar-21
Adiantamentos a Fornecedores	45.714.984	46.355.176	48.055.991	47.326.571	48.268.837	48.494.127
Outras Contas a Receber	26.260.499	27.360.499	28.460.499	29.560.499	30.660.499	29.606.270
Créditos a Receber - PF	328.850	328.850	328.850	328.850	328.850	328.850
Depósitos Judiciais Trabalhistas	116.248	116.248	116.248	116.248	116.248	116.248
Bloqueios Judiciais	1.119.406	1.119.517	31.510	31.510	31.510	31.510
Mútuos com Partes Não Relacionadas	-	(12.564)	-	-	-	-
Total	73.539.987	75.267.726	76.993.097	77.363.677	79.405.943	78.577.004

(*) Dados extraídos dos balancetes mensais disponibilizados.

- Os **Adiantamentos a Fornecedores** refletem 62% do saldo da rubrica em março de 2021, apontando leve crescimento em relação ao mês anterior, somando R\$ 48.494.127 (quarenta e oito milhões, quatrocentos e noventa e quatro mil, cento e vinte e sete reais) em pagamentos antecipados, estando representado por:
 - 55,43% de “Adiantamento a Fornecedor Fama Ovos”,
 - 42,90% de “Adiantamento a Fornecedor Sina Óleos”,
 - 1,62% de “Adiantamento a Fornecedor Polifrigor”, e
 - 0,04% de “Adiantamento a Fornecedor Sina Exportação”.
- Outros 38% do saldo da rubrica em março de 2021 estão representados pela alínea **Outras Contas a Receber**, equivalente a 29.606.270 (vinte e nove milhões, seiscentos e seis mil, duzentos e setenta reais), dos quais 79% referem-se ao reconhecimento de dívida financeira da **FAS EMPRENDIMENTOS E INCORPORAÇÃO** na importância de R\$ 23.430.914 (vinte e três milhões, quatrocentos e trinta mil, novecentos e quatorze reais) ocorrida em fevereiro de 2020, sendo a **SINA INDÚSTRIA DE ALIMENTOS** a fonte pagadora, onde, não iniciaram a apropriação mensal, decorrente da liquidação da dívida, no valor aproximado de R\$ 125.000 (cento e vinte e cinco mil reais).

Brasil
Rua Major Quedinho, 111 - 18º andar
01050-030 - São Paulo
www.lasproconsultores.com.br
Fone: +55-11-3211-3010
Fax: +55-11-3255-3727

Itália
Edoardo Ricci Avvocati
Via Visconti di Modrone nº 8/10
20122 - Milão
www.edoardoricci.it
Fone: + 39-02 79 47 65
Fax: + 39-02 78 44 97

LASPRO

CONSULTORES

Em R\$

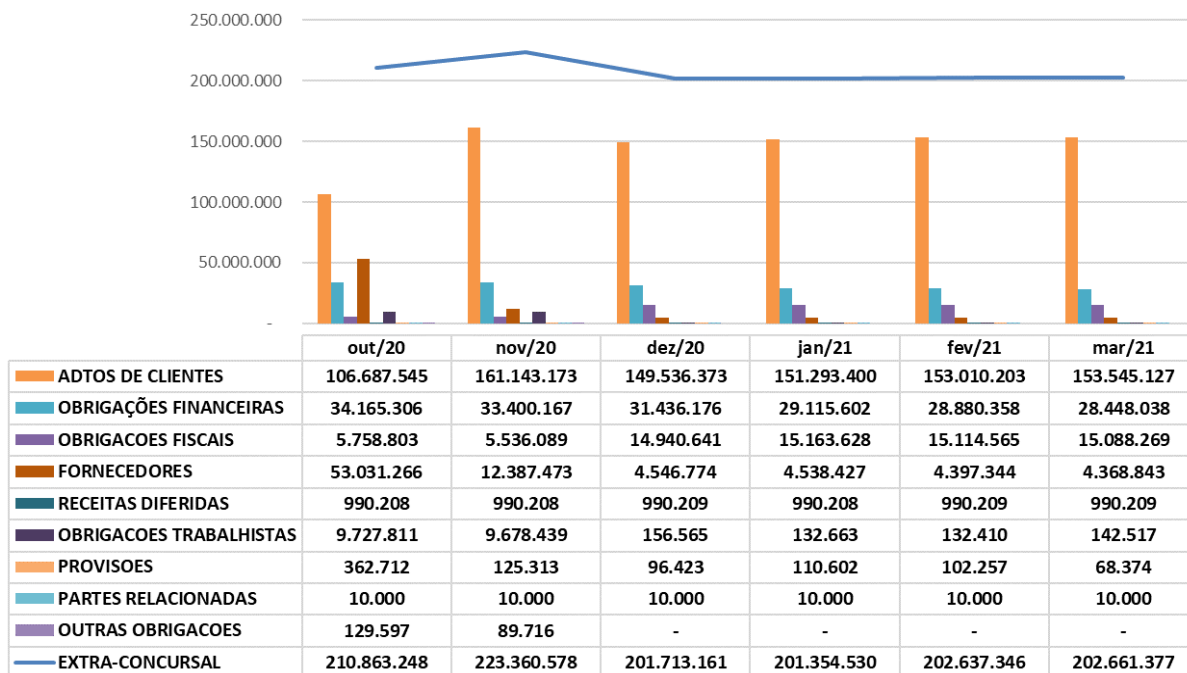
Balço Patrimonial em:	out-20	nov-20	dez-20	jan-21	fev-21	mar-21
ATIVO	256.705.384	275.174.668	212.477.692	211.953.516	213.384.541	216.650.877
Circulante	126.763.478	137.604.039	76.506.740	75.820.032	75.356.019	76.211.207
Caixa e Equivalentes de Caixa	1.820.099	1.355.870	1.650.680	271.959	267.806	266.238
Clientes	175.677.792	131.233.666	46.892.392	46.564.646	45.665.403	46.159.485
(-) Estimativa de Perdas em Créditos	- 36.177.446	- 36.177.446	- 36.177.446	- 36.177.446	- 36.177.446	- 36.177.446
(-) Duplicatas Descontadas	- 74.879.078	- 20.537.450	- 1.190.045	- 876.003	- 660.700	- 628.980
Impostos a Recuperar	14.528.046	14.762.118	25.287.814	25.155.711	25.023.380	24.897.864
Estoques	14.912.909	15.760.364	8.394.464	8.285.227	8.171.758	8.162.820
Despesas Antecipadas	3.150.120	3.008.499	2.860.564	3.275.091	3.202.629	3.145.937
Outros Créditos	27.731.036	28.198.419	28.788.317	29.320.847	29.863.189	30.385.288
Não Circulante	129.941.906	137.570.629	135.970.952	136.133.484	138.028.522	140.439.671
Outros Créditos	73.539.987	75.267.726	76.993.097	77.363.677	79.405.943	78.577.004
Investimento	5.000.000	11.121.854	7.033.579	7.033.579	7.033.579	10.481.714
Imobilizado/Intangível	51.401.919	51.181.049	51.944.276	51.736.228	51.589.000	51.380.952
<i>Bens em uso</i>	<i>98.164.580</i>	<i>98.164.580</i>	<i>98.164.580</i>	<i>98.164.580</i>	<i>98.225.400</i>	<i>98.225.400</i>
<i>(-) Depr/Amort. Acumulada</i>	<i>- 46.762.661</i>	<i>- 46.983.531</i>	<i>- 46.220.304</i>	<i>- 46.428.353</i>	<i>- 46.636.400</i>	<i>- 46.844.448</i>

19. O **Endividamento total** se faz composto por obrigações registradas no Passivo Circulante e Passivo Não Circulante, detendo, em março de 2021, R\$ 271.919.565 (duzentos e setenta e um milhões, novecentos e dezenove mil, quinhentos e sessenta e cinco reais), onde, R\$ 69.258.187 (sessenta e nove milhões, duzentos e cinquenta e oito mil, cento e oitenta e sete reais) estão sujeitos a recuperação judicial e R\$ 202.661.377 (duzentos e dois milhões, seiscentos e sessenta e um mil, trezentos e setenta e sete reais), não se sujeitam a recuperação judicial. Abaixo segue gráfico ilustrativo do montante não sujeito, extraconcursal, onde, constata-se que 76% referem-se as antecipações financeiras advindas dos seus clientes, principal responsável pelo crescimento do endividamento em março de 2021.

Brasil
Rua Major Quedinho, 111 - 18º andar
01050-030 - São Paulo
www.lasproconsultores.com.br
Fone: +55-11-3211-3010
Fax: +55-11-3255-3727

Itália
Edoardo Ricci Avvocati
Via Visconti di Modrone nº 8/10
20122 - Milão
www.edoardoricci.it
Fone: + 39-02 79 47 65
Fax: + 39-02 78 44 97

Evolução das Dívidas Extraconcursais Em R\$

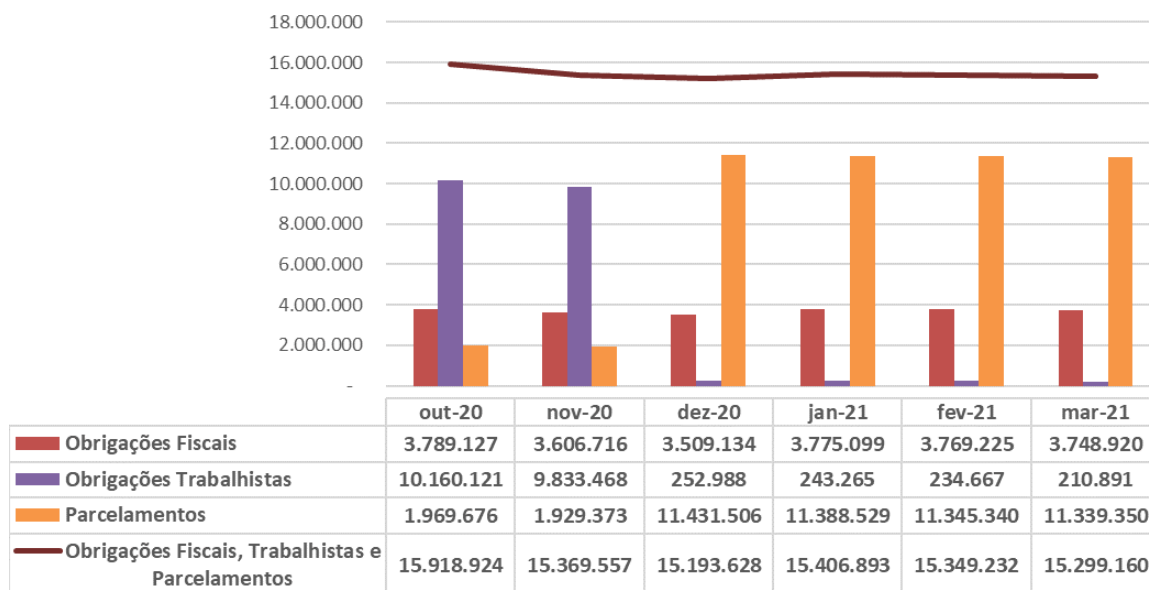


- Nota-se redução das obrigações com os **Fornecedores** em novembro de 2020, e crescimento dos **Adiantamentos de Clientes** nesse período, tendo, nos meses subsequentes, apresentado constante oscilações, totalizando, em março 2021, R\$ 153.545.127 (cento e cinquenta e três milhões, quinhentos e quarenta e cinco mil, cento e vinte e sete reais), alocado na rubrica de **Outras Obrigações** no Passivo Circulante e Passivo Não Circulante.
 - Ressalta-se que parte das movimentações apresentadas no último trimestre de 2020 ocorreram em virtude de a contabilidade estar fazendo conciliação de todas as contas patrimoniais, assim registrando diversas reclassificações. Grande parte dos registros nas contas de fornecedores, observando suas características, foram reclassificadas para a conta de ADIANTAMENTO DE CLIENTES Curto Prazo e Longo Prazo. Além dos empréstimos, que também passaram pela revisão de parâmetros no sistema para segregar as operações permitindo sua validação pela auditoria externa.

20. Apresentando tendência decrescente no último semestre, os **Empréstimos**, alocados no Passivo Circulante e Passivo Não Circulante, somam, em março de 2021, R\$ 28.448.038 (vinte e oito milhões, quatrocentos e quarenta e oito mil e trinta e oito reais), dos quais, R\$ 24.519.008 (vinte e quatro milhões, quinhentos e dezenove mil e oito reais), referem-se a empréstimos pós fixados, principal responsável pela redução das obrigações financeiras no último mês analisado, R\$ 3.588.172 (três milhões, quinhentos e oitenta e oito mil, cento e setenta e dois reais) são relativos aos mútuos com partes não relacionadas e o restante devidos ao bancos ABC e Daycoval.

21. As **Obrigações Fiscais, Obrigações Trabalhistas e Parcelamentos**, perfazem, em março de 2021, saldo devedor de R\$ 15.299.160 (quinze milhões, duzentos e noventa e nove mil, cento e sessenta reais), estando abaixo ilustrado a evolução dos últimos seis meses:

Obrigações Fiscais, Trabalhistas e Parcelamentos - Em R\$



- Nota-se que as **Obrigações Fiscais, Trabalhistas e Parcelamentos** mantiveram linearidade por todo o período analisado.

LASPRO

CONSULTORES

- As **Obrigações Fiscais** somam, em março de 2021, R\$ 3.748.920 (três milhões, setecentos e quarenta e oito mil, novecentos e vinte reais), apresentando movimentações em todas as alíneas que compõem a rubrica nesse período, decorrente do reconhecimento dos impostos devidos e liquidações correntes, indicando que o saldo devedor contém valores remanescentes, conforme quadro ilustrativo abaixo:

Em R\$				
Obrigações Fiscais	fev/21	Débito	Crédito	mar/21
COFINS S/FATURAMENTO A RECOLHER	2.826.145	83.606	83.606	2.826.145
PIS S/FATURAMENTO A RECOLHER	606.503	18.151	18.151	606.503
IPTU A RECOLHER	252.000	29.138	10.241	233.103
PIS/COFINS/CSLL A RECOLHER - 5952	34.982	7.014	7.218	35.185
IRRF S/SALARIOS A RECOLHER - 0561	34.698	3.217	1.738	33.218
ISS RETIDO NA FONTE A RECOLHER	8.649	1.106	1.043	8.586
IRRF S/COMISSOES - 8045	5.640	2.146	2.029	5.523
IRRF S/SERV.PJ A RECOLHER - 1708	607	250	300	656
Total	3.769.223	144.629	124.326	3.748.920

(*) Dados extraídos dos balancetes disponibilizados.

- As **Obrigações Trabalhistas** somam, em março de 2021, R\$ 210.891 (duzentos e dez mil, oitocentos e noventa e um reais), apresentando, nesse período, movimentações decorrentes da incidência sobre a folha de pagamento, provisões trabalhistas e liquidações correntes, indicando que o saldo devedor contém valores remanescentes, conforme quadro ilustrativo abaixo:

Em R\$				
Obrigações Trabalhistas	fev/21	Débito	Crédito	mar/21
FGTS A RECOLHER	90.391	13.899	21.409	97.901
PROVISAO DE FÉRIAS	92.939	37.820	3.188	58.306
INSS A RECOLHER	18.076	18.076	15.263	15.264
SALARIOS A PAGAR	15.914	81.180	76.636	11.371
PROVISAO DE 13º SALARIO	9.318	2.696	3.445	10.068
RESCISAO A PAGAR	-	9.975	19.949	9.975
PRO-LABORE A PAGAR	6.845	21.811	21.811	6.845
PENSAO ALIMENTICIA A PAGAR	676	-	-	676
CONTRIBUICAO SINDICAL A RECOLHER	507	690	669	486
Total	234.667	186.146	162.370	210.891

(*) Dados extraídos dos balancetes disponibilizados.

Brasil
 Rua Major Quedinho, 111 - 18º andar
 01050-030 - São Paulo
 www.lasproconsultores.com.br
 Fone: +55-11-3211-3010
 Fax: +55-11-3255-3727

Itália
 Edoardo Ricci Avvocati
 Via Visconti di Modrone n° 8/10
 20122 - Milão
 www.edoardoricci.it
 Fone: + 39-02 79 47 65
 Fax: + 39-02 78 44 97

- No mês de dezembro de 2020, houve reclassificação do Passivo Circulante para o Passivo Não Circulante, no montante de R\$ 9.545.057 (nove milhões, quinhentos e quarenta e cinco mil e cinquenta e sete reais), relativo ao parcelamento do INSS, que não apresentou movimentação no primeiro trimestre de 2021, perfazendo 84% da rubrica de **Parcelamentos**. Ademais, observa-se, em março de 2021, leve redução nos **Parcelamentos** alocado no Passivo Não Circulante, atribuídos as alíneas relativas a Cofins e juros a incorrer, encerrando esse período, com saldo de R\$ 11.339.350 (onze milhões, trezentos e trinta e nove mil, trezentos e cinquenta reais).

22. As obrigações com os **Fornecedores** mantiveram linha decrescente, totalizando, em março de 2021, R\$ 4.368.843 (quatro milhões, trezentos e sessenta e oito mil, oitocentos e quarenta e três reais), para as quais foi disponibilizado o relatório de Fornecedores apontando variação a maior de R\$ 7.928.073 (sete milhões, novecentos e vinte e oito mil e setenta e três reais), decorrente, em maior parte, das transações com a subsidiária **AGROFOODS BRASIL ALIMENTOS**, como segue:

Em R\$				
Descrição	Contabilidade	Financeiro	Variação	
AGROFODS BRASIL ALIMENTOS S/A	861.934	7.848.610	6.986.675	
AGRO BELA COMERCIO E INDUSTRIA DE CERA	427.417	427.417	-	
K E J ATACADISTA DE CEREAIS LTDA	74.789	356.958	282.169	
CEREALISTA TEIXEIRA COMERCIO DE GRAOS L	237.194	237.194	-	
GFC GLOBAL FOODS COMMODITIES LTDA	222.522	222.522	-	
ELEKTRO ELETRICIDADE E SERVIÇOS S/A	198.606	198.606	-	
Subtotal	2.022.462	9.291.307	7.268.844	
Demais Fornecedores	2.346.381	3.005.609	659.228	
Total	4.368.843	12.296.916	7.928.073	

23. A **Receita Diferida** corresponde à operação comercial de venda para entrega futura de produtos comercializados pela **SINA INDÚSTRIA DE ALIMENTOS**, cuja receita é reconhecida somente quando da entrega física das mercadorias. Permanece, desde agosto de 2020, sem movimentação,

LASPRO CONSULTORES

apresentando, em março de 2021, o montante de R\$ 990.208 (novecentos e noventa mil, duzentos e oito reais), constituído da seguinte maneira:

DATA	LOTE/SUB/DOC/LINHA	HISTORICO	C/PARTIDA	DEBITO	CREDITO	SALDO ATUAL
2.0.1.10.0100	-	FATURAMENTO PARA ENTREGA FUTURA				
CONTA - 2.0.1.10.0101	983.069,00	C				
20/07/2020	008820001000001001	NF. SIMPLES FATURAM N: 000129840 - TES:5	1.0.1.02.0201		726.000,00	1.709.069,00 C
20/07/2020		12 MAX TERMOPLASTICOS LTDA				
22/07/2020	008820001000038001	NF. SIMPLES FATURAM N: 000130078 - TES:5	1.0.1.02.0201		762.000,00	2.471.069,00 C
22/07/2020		12 KEMISK COMERCIO DE OLEOS LTDA				
27/07/2020	008820001000053001	NF. REMESSA ENTR FU N: 000130361 - TES:5	3.0.1.01.0102	176.962,50		2.294.106,50 C
27/07/2020		15 MAX TERMOPLASTICOS LTDA				
28/07/2020	008820001000019001	NF. REMESSA ENTR FU N: 000130410 - TES:5	3.0.1.01.0102	186.158,50		2.107.948,00 C
28/07/2020		15 MAX TERMOPLASTICOS LTDA				
29/07/2020	008820001000026001	NF. REMESSA ENTR FU N: 000130484 - TES:5	3.0.1.01.0102	184.888,00		1.923.060,00 C
29/07/2020		15 MAX TERMOPLASTICOS LTDA				
01/08/2020	008820001000010001	NF. VENDA PRODUCAO N: 000130745 - TES:61	3.0.1.01.0102	222.186,50		1.700.873,50 C
01/08/2020		6 KEMISK COMERCIO DE OLEOS LTDA				
10/08/2020	008820001000027001	NF. VENDA PRODUCAO N: 000131236 - TES:61	3.0.1.01.0102	218.376,50		1.482.497,00 C
10/08/2020		6 KEMISK COMERCIO DE OLEOS LTDA				
13/08/2020	008820001000053001	NF. REMESSA ENTR FU N: 000131523 - TES:5	3.0.1.01.0102	170.852,00		1.311.645,00 C
13/08/2020		15 MAX TERMOPLASTICOS LTDA				
18/08/2020	008820001000041001	NF. VENDA PRODUCAO N: 000131831 - TES:61	3.0.1.01.0102	192.595,50		1.119.049,50 C
18/08/2020		6 KEMISK COMERCIO DE OLEOS LTDA				
22/08/2020	008820001000017001	NF. VENDA PRODUCAO N: 000132102 - TES:61	3.0.1.01.0102	128.841,50		990.208,00 C
22/08/2020		6 KEMISK COMERCIO DE OLEOS LTDA				

24. A **SINA INDÚSTRIA DE ALIMENTOS** soma **Patrimônio Líquido** a descoberto em R\$ 55.268.688 (cinquenta e cinco milhões, duzentos e sessenta e oito mil, seiscentos e oitenta e oito reais), onde as oscilações dos saldos nos últimos seis meses refletiram o **Resultado** mensal auferido, detendo **Prejuízo Acumulado** em exercícios anteriores, até março de 2021, no montante de R\$ 62.741.154 (sessenta e dois milhões, setecentos e quarenta e um mil, cento e cinquenta e quatro reais).

- 75% do **Prejuízo Acumulado** foi registrado em dezembro de 2020, reflexo do estorno contábil na linha de vendas, relativo ao cancelamento da nota fiscal emitida em setembro de 2020, de forma errônea.

Brasil
Rua Major Quedinho, 111 - 18º andar
01050-030 - São Paulo
www.lasproconsultores.com.br
Fone: +55-11-3211-3010
Fax: +55-11-3255-3727

Itália
Edoardo Ricci Avvocati
Via Visconti di Modrone n° 8/10
20122 - Milão
www.edoardoricci.it
Fone: + 39-02 79 47 65
Fax: + 39-02 78 44 97

LASPRO CONSULTORES

Em R\$

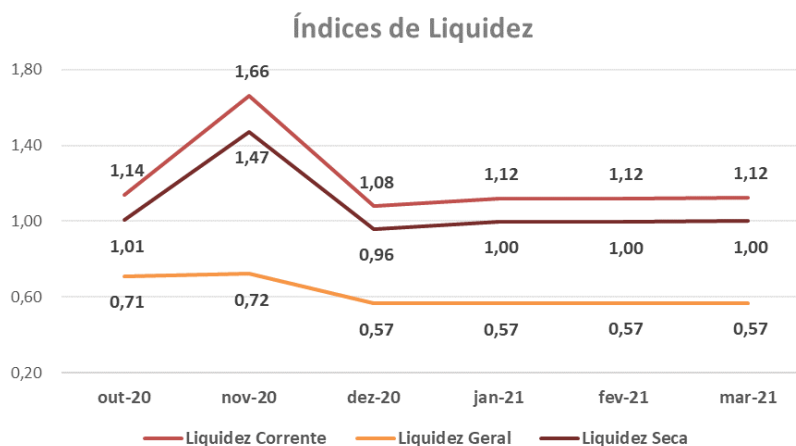
Balanco Patrimonial em:	out-20	nov-20	dez-20	jan-21	fev-21	mar-21
PASSIVO	256.705.384	275.174.668	212.477.692	211.953.516	213.384.541	216.650.877
Circulante	111.218.838	82.786.616	70.979.300	67.624.293	67.447.759	67.867.109
Fornecedores	53.031.266	12.387.473	4.546.774	4.538.427	4.397.344	4.368.843
Obrigações Fiscais	3.789.127	3.606.716	3.509.134	3.775.099	3.769.225	3.748.920
Obrigações Trabalhistas	10.160.121	9.833.468	252.988	243.265	234.667	210.891
Empréstimos	8.135.571	7.672.577	6.010.732	3.992.304	3.972.022	3.929.031
Receita Diferida	990.208	990.208	990.209	990.209	990.209	990.209
Outras Obrigações	35.112.545	48.296.173	55.669.464	54.084.990	54.084.293	54.619.217
Não Circulante	170.488.116	211.392.626	200.298.277	203.254.945	204.714.294	204.052.456
Parcelamentos	1.969.676	1.929.373	11.431.506	11.388.529	11.345.340	11.339.350
Credores - RJ	70.843.705	70.818.664	69.564.417	69.524.707	69.524.707	69.258.187
Empréstimos	26.029.735	25.727.589	25.425.444	25.123.299	24.908.336	24.519.008
Outras Obrigações	71.645.000	112.917.000	93.876.910	97.218.410	98.935.910	98.935.910
Patrimônio Líquido	(25.001.570)	(19.004.574)	(58.799.886)	(58.925.722)	(58.777.512)	(55.268.688)
Capital Social	100.000	100.000	100.000	100.000	100.000	100.000
Reservas	27.848.743	27.848.743	7.372.465	7.169.153	7.372.465	7.372.465
Lucro/Prejuízo Acumulado	(40.414.851)	(40.414.851)	(19.076.221)	(66.272.351)	(66.272.351)	(66.272.351)
Lucro/Prejuízo do Período	(12.535.462)	(6.538.465)	(47.196.130)	77.476	22.373	3.531.197

25. Com base nas informações patrimoniais apresentadas nos quadros acima, pôde-se proceder com a análise dos índices de liquidez⁴ e endividamento, onde constata-se:

- O índice de **Liquidez Corrente** mede a capacidade de quitação das dívidas vencidas e com vencimento em curto prazo registrado no Passivo Circulante, com recursos disponíveis e realizáveis em curto prazo - Ativo Circulante. Observa-se expressiva melhora em novembro de 2020, registrando queda de 35% no mês subsequente, entretanto, permaneceu situação satisfatória, refletido pela liquidez de R\$ 1,12 (um real e doze centavos) para cada real devido em março de 2021.
 - A redução das obrigações com os Fornecedores, ocorrida em novembro de 2020, contribuiu para o aumento do índice de liquidez corrente, onde apresentou leve queda nos meses subsequentes, até janeiro de 2021, decorrente principalmente do decréscimo dos recebíveis de Clientes.
- O índice de **Liquidez Seca** é similar a liquidez corrente, no entanto, não se utiliza dos saldos de estoques para fazer frente às dívidas, encerrando o período analisado com capacidade de liquidação de R\$ 1,00 (um real) para cada real devido em março de 2021.

⁴ O cenário ideal dos indicadores de liquidez, é que seja igual ou superior a 1 (um).

- O índice de **Liquidez Geral** mede a capacidade de quitação de todas as dívidas da Recuperanda, utilizando-se de todos seus disponíveis e realizáveis. Nota-se redução no último bimestre de 2020, permanecendo o índice abaixo do satisfatório, mantendo, em março de 2021, capacidade de quitação de R\$ 0,57 (cinquenta e sete centavos de real) para cada R\$ 1,00 (um real) devido.



- O **Índice de Endividamento Geral** demonstra o percentual que as dívidas constituídas representam de seus ativos totais, sendo consideradas as disponibilidades, recebíveis e bens, onde o cenário ideal se faz em até 100%, ou seja, o total de dívidas é inferior ou igual montante aos ativos.
 - Apresentou oscilações nos últimos meses, detendo, em março de 2021, redução de 2% em relação ao mês anterior, permanecendo com esse indicador em situação insatisfatória, vez que suas obrigações estão 26% superiores a totalidade de seus ativos, demonstrando a necessidade de auxílio de terceiros para a quitação.

Indicadores	out-20	nov-20	dez-20	jan-21	fev-21	mar-21
Endividamento	110%	107%	128%	128%	128%	126%

B. Demonstração do Resultado do Exercício

26. Houve o registro de **Receitas** até o mês de setembro de 2020.

- Ressalta-se que em dezembro de 2020 foi efetuado estorno de R\$ 39.359.044 (trinta e nove milhões, trezentos e cinquenta e nove mil e quarenta e quatro reais), decorrente de acerto contábil devido ao cancelamento da nota fiscal emitida no mês de setembro, de forma errônea.

27. Os **Custos** totalizaram, no primeiro trimestre de 2021, R\$ 216.876 (duzentos e dezesseis mil, oitocentos e setenta e seis reais), dos quais, 52% referem-se à manutenção de máquinas, equipamentos industriais e predial. Além disso, foram reconhecidos, outros R\$ 614.290 (seiscentos e quatorze mil, duzentos e noventa reais) relativos as depreciações e amortizações, sendo o maior montante registrado em fevereiro de 2021, onde, conforme informações da Recuperanda, tal montante refere-se as depreciações incorridas no primeiro bimestre.

28. As **Despesas Comerciais** registraram, entre janeiro e fevereiro de 2021, R\$ 3.556 (três mil, quinhentos e cinquenta e seis reais), relativos a fretes e comissões sobre vendas.

29. As **Despesas Administrativas** acumularam, no primeiro trimestre de 2021, gastos no montante de R\$ 1.905.286 (um milhão, novecentos e cinco mil, duzentos e oitenta e seis reais), dos quais, 42% referem-se a despesas com o departamento jurídico.

30. As **Outras Receitas/Despesas Operacionais** detiveram, de forma acumulada, até março de 2021, ganhos na importância de R\$ 2.997.399 (dois milhões, novecentos e noventa e sete mil, trezentos e noventa e nove reais), em virtude principalmente da aferição de receitas com aluguel de equipamentos.

LASPRO CONSULTORES

31. O **Resultado Financeiro** atingiu, de forma acumulada, R\$ 167.511 (cento e sessenta e sete mil, quinhentos e onze reais) até março de 2021, sendo a maior fatia dos gastos, relativa a juros.

32. Foram reconhecidos, em março de 2021, o Resultado positivo advindo da **AGROFOODS BRASIL ALIMENTOS**, na importância de R\$ 3.448.135 (três milhões, quatrocentos e quarenta e oito mil, cento e trinta e cinco reais) e gastos relativos a participações de empregados no valor de R\$ 3.563 (três mil, quinhentos e sessenta e três reais), encerrando o primeiro trimestre de 2021, com **Receitas não Operacionais** de R\$ 3.444.572 (três milhões, quatrocentos e quarenta e quatro mil, quinhentos e setenta e dois reais).

33. O **Resultado** do primeiro trimestre de 2021 registrou **Lucro Contábil** de R\$ 3.531.197 (três milhões, quinhentos e trinta e um mil, cento e noventa e sete reais), em detrimento a receita com aluguel de equipamentos que se fez superior a totalidade de dispêndios do mesmo período, somados aos ganhos não operacionais, decorrente do resultado positivo auferido pela **AGROFOODS BRASIL ALIMENTOS**.

Em R\$ - Mensal

Demonstração do Resultado em:	out-20	nov-20	dez-20	jan-21	fev-21	mar-21	2021
Receita	-	-	(39.359.044)	-	-	-	-
(-) Deduções	(10.671)	(2.332)	10.725.339	(3.257)	-	-	(3.257)
Receita Líquida	(10.671)	(2.332)	(28.633.704)	(3.257)	-	-	(3.257)
(-) Custo	1.605.163	304.860	(6.552.010)	(151.425)	(52.451)	(12.999)	(216.876)
(-) Depreciação	(204.763)	(204.763)	(83.023)	(1.449)	(408.077)	(204.763)	(614.290)
Lucro Bruto	1.389.729	97.765	(35.268.737)	(156.131)	(460.529)	(217.762)	(834.422)
Despesas Operacionais	(913.947)	6.210.092	(5.114.809)	279.748	478.513	330.296	1.088.557
(-) Despesas Comerciais	(893.430)	(291.262)	(21.364)	(3.515)	(41)	-	(3.556)
(-) Despesas Administrativas	(1.359.640)	(606.908)	(2.012.086)	(714.988)	(522.187)	(668.111)	(1.905.286)
(-) Depreciação	(17.653)	(12.822)	(12.822)	-	-	-	-
Outras Receitas/Despesas Operacionais	1.356.776	7.121.084	(3.068.537)	998.250	1.000.742	998.407	2.997.399
Resultado Operacional	475.782	6.307.858	(40.383.546)	123.616	17.985	112.534	254.136
Resultado Financeiro	(1.468.262)	(310.861)	(274.119)	(46.140)	(73.088)	(48.283)	(167.511)
(-) Despesas Financeiras	(1.468.262)	(310.861)	(274.119)	(46.140)	(73.088)	(48.283)	(167.511)
Receitas/Despesas Não Operacionais	112.758	-	-	-	-	3.444.572	3.444.572
Resultado antes do IRPJ e CSLL	(879.722)	5.996.996	(40.657.665)	77.476	(55.103)	3.508.824	3.531.197
(-) Provisão para IR e CSLL	-	-	-	-	-	-	-
Resultado Líquido do Exercício	- 879.722	5.996.996	- 40.657.665	77.476	- 55.103	3.508.824	3.531.197

Brasil
Rua Major Quedinho, 111 - 18º andar
01050-030 - São Paulo
www.lasproconsultores.com.br
Fone: +55-11-3211-3010
Fax: +55-11-3255-3727

Itália
Edoardo Ricci Avvocati
Via Visconti di Modrone n° 8/10
20122 - Milão
www.edoardoricci.it
Fone: + 39-02 79 47 65
Fax: + 39-02 78 44 97

C. Fluxo de Caixa

34. A demonstração do fluxo de caixa apresenta a conciliação entre o lucro ou prejuízo líquido apurado, ajustes de itens sem efeito de caixa ou operacionais, e variações nos fluxos de caixa decorrentes da operação da empresa, tendo em março de 2021:

Demonstrativo do Fluxo de caixa e Equivalentes a caixa	mar/21
Fluxo de Caixa das Atividades Operacionais	
Lucro(Prejuízo) Líquido do Exercício	3.508.823
(-/+ Depreciação e Amortizações	208.048
(-/+ Ajuste de Equivalência Patrimonial	(3.448.135)
(-/+ Ajuste de Reavaliação Patrimonial	-
(-/+ Aumento/Diminuição em Clientes	(525.802)
(-/+ Aumento/Diminuição em Estoques	8.938
(-/+ Aumento em Despesas Antecipadas	56.692
(-/+ Aumento/Diminuição em Outros Créditos	(678.752)
(-/+ Aumento em Impostos a Recuperar	125.516
(-/+ Aumento/Diminuição em Créditos Diversos	1.054.228
(-/+ Aumento/Diminuição em Adiantamentos a Terceir	(68.636)
(-/+ Aumento de Fornecedores	(295.021)
(-/+ Aumento em Tributos a Pagar	(20.305)
(-/+ Aumento em Obrigações Trabalhistas	10.106
(-/+ Aumento em Outras Obrigações	-
(-/+ Aumento em Adiantamentos de Clientes	534.924
(-/+ Aumento em Outras Provisões	(33.883)
(-/+ Aumento em Vendas p/Entrega Futura	-
Caixa Líquido Gerado pelas Atividades Operacionais	436.741

- O caixa líquido, proveniente das atividades operacionais, gerou R\$ 168.005 (cento e sessenta e oito mil e cinco reais), apuradas a partir da variação dos grupos operacionais do ativo e do passivo.

Fluxo de Caixas das Atividades de Financiamento	
(-/+ Aumento em empréstimos e Financiamento	(438.309)
Caixa Líquido Gerado Pelas Atividades de Financiamento	(438.309)

- O fluxo de caixa das atividades de financiamento resultou em saídas de R\$ 438.309 (quatrocentos e trinta e oito mil, trezentos e nove reais), em detrimento aos empréstimos e financiamentos.

Aumento Líquido Gerado pelas Atividades	(1.568)
Saldo Inicial de Disponível	267.806
saldo Final de Disponível	266.238
Variação no Disponível	(1.568)

- Após os ajustes de efeitos não caixa ocorridos na apuração do resultado, a **SINA INDUSTRIA DE ALIMENTOS** findou o mês de março 2021 com redução líquida de caixa e equivalentes de caixa, de R\$ 1.568 (um mil, quinhentos e sessenta e oito reais), totalizando saldo final de R\$ 266.238 (duzentos e sessenta e seis mil, duzentos e trinta e oito reais).

D. Funcionários

35. Foram disponibilizados, referente a março de 2021:

- Bauru:
 - Comprovantes de transferências bancárias efetuadas a funcionários referente ao pagamento de salários;
 - Protocolo de conectividade social, armazenado na Caixa Econômica Federal em 01 de abril de 2021;
 - Relatório de provisão de férias e 13º salários;
 - Guia de recolhimento do FGTS, no valor de R\$ 1.381 (um mil, trezentos e oitenta e um reais), juntamente com o comprovante de pagamento, efetuado em 07 de abril de 2021;
 - Comprovante de pagamento, relativo ao recolhimento rescisório FGTS, no valor de R\$ 6.834 (seis mil, oitocentos e trinta e quatro reais), efetuado em 06 de abril de 2021; e,
 - Folha de pagamento dos funcionários e de pró-labore.

- Orlândia:
 - Comprovantes de transferências bancárias efetuadas a funcionários referente ao pagamento de salários e PLR;
 - Protocolo de conectividade social, armazenado na Caixa Econômica Federal em 01 de abril de 2021;
 - Relatório de provisão de férias e 13º salários;
 - Comprovante de pagamento, relativo ao recolhimento do FGTS, no valor de R\$ 1.049 (um mil e quarenta e nove reais), efetuado em 07 de abril de 2021;
 - e,
 - Folha de pagamento dos funcionários e de PLR.
- Pirapozinho:
 - Comprovantes de transferências bancárias efetuadas a funcionários referente ao pagamento de salários e PLR;
 - Protocolo de conectividade social, armazenado na Caixa Econômica Federal em 30 de março de 2021;
 - Relatório de provisão de férias e 13º salários;
 - Guia de recolhimento do FGTS, no valor de R\$ 259 (duzentos e cinquenta e nove reais), juntamente com o comprovante de pagamento, efetuado em 07 de abril de 2021; e,
 - Folha de pagamento dos funcionários e de PLR.

36. Desde o mês de novembro de 2020, **SINA INDUSTRIA DE ALIMENTOS** permanece com 13 (treze) funcionários, assim distribuídos:

UNIDADE PIRAPOZINHO	Admissão	Demissão	Transferencia	Saldo
out/20	-	-	101	2
nov/20	-	-	-	2
dez/20	-	-	-	2
jan/21	-	-	-	2
fev/21	-	-	-	2
mar/21	-	-	1	1

Brasil
Rua Major Quedinho, 111 - 18º andar
01050-030 - São Paulo
www.lasproconsultores.com.br
Fone: +55-11-3211-3010
Fax: +55-11-3255-3727

Itália
Edoardo Ricci Avvocati
Via Visconti di Modrone n° 8/10
20122 - Milão
www.edoardoricci.it
Fone: + 39-02 79 47 65
Fax: + 39-02 78 44 97

LASPRO CONSULTORES

UNIDADE ORLANDIA	Admissão	Demissão	Transferencia	Saldo
out/20	-	-	255	3
nov/20	-	1	-	2
dez/20	-	-	-	2
jan/21	-	-	-	2
fev/21	-	-	-	2
mar/21	-	-	-	2
UNIDADE BAURU	Admissão	Demissão	Transferencia	Saldo
out/20	-	-	-	10
nov/20	-	1	-	9
dez/20	-	-	-	9
jan/21	-	-	-	9
fev/21	-	-	-	9
mar/21	-	1	-	8
UNIDADE MATRIZ	Admissão	Demissão	Transferencia	Saldo
out/20	-	-	-	21
nov/20	-	-	21	-
dez/20	-	-	-	-
jan/21	-	-	-	-
fev/21	-	-	-	-
mar/21	-	-	-	-
Total				13

E. Impostos

37. Foram disponibilizados os seguintes documentos, relativo ao mês de março de 2021:

- Comprovante de pagamento efetuado em 18 de março de 2021, do ISS, no valor de R\$ 551 (quinhentos e cinquenta e um reais).

II.2. AGROFOODS BRASIL ALIMENTOS S/A

A. Balanço Patrimonial

38. O Ativo Total no último semestre apresentou tendência crescente, atingindo, em março de 2021, bens e direitos na importância de R\$ 214.777.751 (duzentos e quatorze milhões, setecentos e setenta e sete mil, setecentos e cinquenta e um reais).

Brasil
Rua Major Quedinho, 111 - 18º andar
01050-030 - São Paulo
www.lasproconsultores.com.br
Fone: +55-11-3211-3010
Fax: +55-11-3255-3727

Itália
Edoardo Ricci Avvocati
Via Visconti di Modrone n° 8/10
20122 - Milão
www.edoardoricci.it
Fone: + 39-02 79 47 65
Fax: + 39-02 78 44 97

LASPRO

CONSULTORES

- Nota-se que as principais movimentações que ocasionaram o aumento dos ativos, em março de 2021, deram-se nas rubricas: **Caixa e Equivalentes de Caixa**, recebíveis líquidos de **Cientes**, **Impostos a Recuperar** e **Estoques**.

39. Após pico de crescimento em outubro de 2020⁵, a rubrica de **Caixa e Equivalentes de Caixa** apresentou, em novembro de 2020, redução de 79%, tendo, nos meses subsequentes, até março de 2021, registrado constante aumento, detendo a importância de R\$ 4.676.546 (quatro milhões, seiscentos e setenta e seis mil, quinhentos e quarenta e seis reais). Os recursos mantidos em conta corrente, distribuídos em diversas Instituições Financeiras, representam 99,89% do saldo contábil em março de 2021, registrando alto volume de entradas e saídas no último semestre, conforme ilustrado no quadro abaixo:

Em R\$

Mês	Disponibilidades - Banco conta movimento			Saldo Final	% em relação a
	Saldo Inicial	Entradas	Saídas		
out/20	490.287	175.888.114	(172.512.619)	3.865.782	100,00%
nov/20	3.865.782	209.538.820	(212.599.966)	804.635	100,00%
dez/20	804.635	228.463.890	(226.709.285)	2.559.240	100,00%
jan/21	2.559.240	225.432.235	(225.261.917)	2.729.558	100,00%
fev/21	2.729.558	217.642.749	(217.241.991)	3.130.317	99,84%
mar/21	3.130.317	252.618.843	(251.077.614)	4.671.547	99,89%
		1.309.584.651	(1.305.403.391)		

(*) Dados extraídos dos balancetes mensais disponibilizados.

- 55% dos recursos em conta corrente estão alocadas na alínea banco Opinião, equivalente a importância de R\$ 2.555.803 (dois milhões, quinhentos e cinquenta e cinco mil, oitocentos e três reais) em março de 2021, para o qual não foi disponibilizado o extrato bancário.

⁵ Origem dos R\$ 3,9 milhões (três milhões e novecentos mil reais) registrado em outubro de 2020: decorreu da *movimentação com o Banco Money Plus, para antecipação de recebíveis, sendo que os créditos liberados são transferidos para o banco Daycoval - conta contábil 1.0.1.01.0220 para giro da operação. A posição com esta instituição financeira sempre será de desconto de duplicatas, observando os limites disponibilizados e a finalidade capital de giro.*

LASPRO

CONSULTORES

- 37% dos recursos em conta corrente estão alocados na alínea banco Money Plus, equivalente a importância de R\$ 1.723.352 (um milhão, setecentos e vinte e três mil, trezentos e cinquenta e dois reais) em março de 2021, para o qual não foi disponibilizado o extrato bancário.
- Outros 8% estão distribuídos nos bancos Caixa Econômica Federal, Bradesco, Daycoval e QT Unique, totalizando R\$ 392.392 (trezentos e noventa e dois mil, trezentos e noventa e dois reais) em março de 2021, estando R\$ 224.953 (duzentos e vinte e quatro mil, novecentos e cinquenta e três reais) devidamente suportado pelos extratos bancários.
- Para todas as contas correntes, foram disponibilizados o livro razão do mês de março de 2021.

40. Os recebíveis de **Cientes** apresentaram constante crescimento entre os meses de outubro de 2020 a fevereiro de 2021, indicando maior volume de negociações a prazo, em relação ao fluxo de recebimento, tendo em março de 2021, decrescido em 1%, registrando saldo de R\$ 158.400.094 (cento e cinquenta e oito milhões, quatrocentos mil e noventa e quatro reais), condizentes com o relatório de Contas a Receber, assim distribuídos:

Descrição	Em R\$ - março/21
POLIFRIGOR S/A INDUS	94.294.950
PLUMA AGRO AVICOLA L	7.571.285
BELLO ALIMENTOS LTDA	7.443.964
PAMPLONA ALIMENTOS L	4.294.891
GLENCORE IMPORTADORA	3.111.679
GLOBOAVES SAO PAULO	2.660.965
COOPERATIVA CENTRAL	2.499.588
ORICA BRASIL LTDA	1.949.228
MANFRIM INDUSTRIAL C	1.538.610
REGINAVES INDUSTRIA	1.491.989
Subtotal	126.857.148
Demais Cientes	31.542.946
Total	158.400.094

- As **Duplicatas Descontadas** acompanharam a tendência da rubrica de **Cientes**, indicando que, em março de 2021, 86% do saldo a receber do mesmo período, equivalente a R\$ 135.669.155 (cento e trinta e cinco milhões,

Brasil
Rua Major Quedinho, 111 - 18º andar
01050-030 - São Paulo
www.lasproconsultores.com.br
Fone: +55-11-3211-3010
Fax: +55-11-3255-3727

Itália
Edoardo Ricci Avvocati
Via Visconti di Modrone n° 8/10
20122 - Milão
www.edoardoricci.it
Fone: + 39-02 79 47 65
Fax: + 39-02 78 44 97

LASPRO

CONSULTORES

seiscentos e sessenta e nove mil, cento e cinquenta e cinco reais), foram antecipados através de títulos descontados, realizados junto a diversas instituições financeiras, perfazendo recebíveis líquidos de R\$ 22.730.939 (vinte e dois milhões, setecentos e trinta mil, novecentos e trinta e nove reais).

41. Os **Impostos a Recuperar** apresentaram, no último semestre, constante e gradativo crescimento, em virtude do reconhecimento de créditos e abatimento de valores compensáveis em saldos fiscais devidos, totalizando, em março de 2021, R\$ 9.975.416 (nove milhões, novecentos e setenta e cinco mil, quatrocentos e dezesseis reais), dos quais 72% referem-se ao ICMS e o restante: COFINS, IPI e PIS.

42. Após pico de crescimento em fevereiro de 2021, os **Estoques** registraram redução de 6%, quando deteve saldo de R\$ 51.784.838 (cinquenta e um milhões, setecentos e oitenta e quatro mil, oitocentos e trinta e oito reais) em março de 2021, composto por:

Em R\$	out/20	nov/20	dez/20	jan/21	fev/21	mar/21
ESTOQUES						
ESTOQUE DE PRODUTOS ACABADOS	11.052.571	12.060.372	12.158.880	10.045.786	13.684.625	21.947.141
ESTOQUE DE MATERIA PRIMA	16.917.286	15.400.377	12.917.251	14.061.309	25.307.392	12.074.436
ESTOQUES EM PODER DE TERCEIROS	9.108.547	11.591.172	9.873.110	9.624.538	7.047.080	7.453.657
ESTOQUE DE MATERIAIS	4.186.520	4.607.128	3.676.016	3.690.766	3.864.456	4.119.916
ESTOQUE DE EMBALAGENS	1.637.929	2.131.365	2.808.272	3.008.918	3.399.883	3.734.415
ESTOQUE DE INSUMOS DE PRODUÇÃO	2.669.960	3.942.005	3.341.870	3.264.176	3.284.395	3.513.933
ESTOQUE DE TERCEIROS EM NOSSO PODER	5.962.894	5.962.894	5.962.894	5.962.894	5.962.886	2.945.173
ESTOQUE DE PRODUTOS INTERMEDIÁRIOS	-	306.711	488.524	488.524	671.975	765.263
ESTOQUE DE PRODUTOS P/REVENDA	2.499	2.499	2.499	2.499	2.499	2.499
ESTOQUE DE MERCADORIAS EM TRANSITO	134.354	108.438	-	-	-	-
TOTAL DOS ESTOQUES (*)	51.672.560	56.112.962	51.229.316	50.149.410	63.225.190	56.556.432
(-) 2.0.9.01.0101 (+) 1.0.9.01.0101 - Ajustado pela transf. de estoques entre filiais	43.218	16.837	14.339	46.642	26.652	42.833
(-) 2.0.9.01.0102 - Ajustado pelo estoque de terceiros em nosso poder	(7.541.737)	(7.541.737)	(7.948.695)	(8.048.695)	(8.196.349)	(4.814.427)
TOTAL NO PERÍODO ANALISADO	44.174.041	48.588.062	43.294.960	42.147.358	55.055.493	51.784.838

(*) Saldo conforme balancetes, devidamente suportado pelos controles de estoques disponibilizados.

- A alínea que reflete a maior parte do decréscimo em março de 2021 refere-se as matérias primas.

Brasil
Rua Major Quedinho, 111 - 18º andar
01050-030 - São Paulo
www.lasproconsultores.com.br
Fone: +55-11-3211-3010
Fax: +55-11-3255-3727

Itália
Edoardo Ricci Avvocati
Via Visconti di Modrone n° 8/10
20122 - Milão
www.edoardoricci.it
Fone: + 39-02 79 47 65
Fax: + 39-02 78 44 97

LASPRO

CONSULTORES

43. Representando 49% do Ativo Total, em março de 2021, os **Adiantamentos a Fornecedores** alocado no Ativo Circulante e Ativo Não Circulante, somam R\$ 105.566.409 (cento e cinco milhões, quinhentos e sessenta e seis mil, quatrocentos e nove reais), dos quais 94% referem-se a antecipações financeiras a **SINA INDÚSTRIA DE ALIMENTOS**, equivalente ao montante de R\$ 98.925.910 (noventa e oito milhões, novecentos e vinte e cinco mil, novecentos e dez reais).

44. As **Despesas Antecipadas** alocam valores pagos antecipadamente, relativos a aluguéis e outros custos e despesas, somando, em março de 2021, R\$ 583.393 (quinhentos e oitenta e três mil, trezentos e noventa e três reais).

45. A rubrica **Outras Contas a Receber** somou R\$ 16.425.604 (dezesseis milhões, quatrocentos e vinte e cinco mil, seiscentos e quatro reais) em março de 2021, dos quais 78%, equivalente a R\$ 12.824.945 (doze milhões, oitocentos e vinte quatro mil, novecentos e quarenta e cinco reais), referem-se a **Compra com Entrega Futura**. O restante do saldo apresentado em março de 2021, está distribuído em mútuos com partes não relacionadas e antecipações de férias.

46. O **Imobilizado/Intangível** vem apresentando constante crescimento desde novembro de 2020, registrando, em março de 2021, aquisições, baixas e transferências, além do reconhecimento da depreciação, que decresce os bens em 1%, resultando no saldo líquido de R\$ 3.034.605 (três milhões, trinta e quatro mil, seiscentos e cinco reais).

LASPRO CONSULTORES

DESCRICAÇÃO	INICIAL	AQUISIÇÃO	BAIXA	DEPRECIACAO	TRANSFERENCIA	FINAL
BENFEITORIAS EM IMOVEIS DE TERCEIROS	(510.152)	(242.165)	-	5.954	-	(746.362)
MAQUINAS, EQUIPAMENTOS E INSTALACOES IND	(133.691)	(601.211)	-	24.405	25.998	(684.499)
MOVEIS, UTENSILIOS E INSTALACOES COMERC	(21.879)	(10.272)	-	580	350	(31.222)
EQUIPAMENTOS DE INFORMATICA E TELEFONIA	(13.462)	(30.965)	-	1.402	300	(42.725)
BENFEITORIAS EM EQUIPTO DE TERCEIRO	(63.990)	(195.276)	-	2.957	-	(256.308)
MARCAS, SOFTWARE, DIREITO DE USO E OUTRAS	(976.450)	(308.420)	5.500	5.880	-	(1.273.490)
	(1.719.623)	(1.388.309)	5.500	41.179	26.648	(3.034.605)

Fonte: Controle do ativo imobilizado disponibilizado.

- Observa-se que as baixas no montante de R\$ 5.500 (cinco mil e quinhentos reais) referem-se a devoluções de compras.

Em R\$

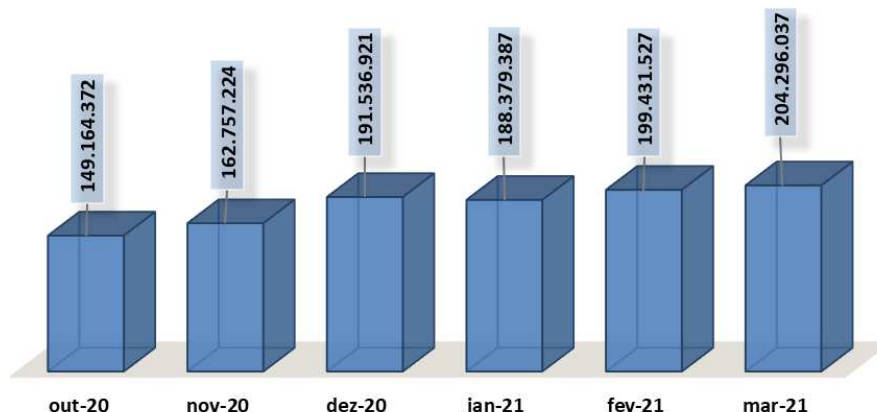
Balanco Patrimonial em:	out-20	nov-20	dez-20	jan-21	fev-21	mar-21
ATIVO	156.074.980	173.879.078	198.570.500	198.515.963	211.389.344	214.777.751
Circulante	155.304.793	172.677.622	191.655.293	193.569.518	203.557.398	207.450.198
Caixa e Equivalentes de Caixa	3.865.782	804.635	2.559.240	2.729.558	3.135.316	4.676.546
Cientes	89.307.696	112.195.994	131.654.018	147.454.947	159.506.649	158.400.094
(-) Duplicatas Descontadas	- 61.046.935	- 84.219.006	- 101.748.170	- 119.587.736	- 139.420.834	- 135.669.155
Impostos a Recuperar	3.453.868	3.920.749	4.546.261	4.626.224	7.615.715	9.975.416
Estoques	44.174.041	48.588.062	43.294.960	42.147.358	55.055.493	51.784.838
Adiantamentos a Fornecedores	74.897.543	82.334.759	95.936.243	99.996.853	100.662.390	101.273.461
Despesas Antecipadas	639.669	434.172	371.965	522.224	543.384	583.393
Outras Contas a Receber	13.129	8.618.257	15.040.775	15.680.088	16.459.285	16.425.604
Não Circulante	770.187	1.201.456	6.915.207	4.946.446	7.831.946	7.327.553
Adiantamentos a Fornecedores	-	167.889	5.195.584	2.901.796	5.170.549	4.292.948
Imobilizado/Intangível	770.187	1.033.567	1.719.623	2.044.649	2.661.397	3.034.605
Bens em uso	770.291	1.035.589	1.724.720	2.059.634	2.689.224	3.080.223
(-) Depr/Amort. Acumulada	- 103	- 2.022	- 5.097	- 14.985	- 27.827	- 45.618

47. Abaixo segue ilustração da evolução do **Endividamento total** da **AGROFOODS BRASIL ALIMENTOS** nos últimos seis meses, que registrou, em março de 2021, crescimento de 2%, quando deteve a importância de R\$ 204.296.037 (duzentos e quatro milhões, duzentos e noventa e seis mil e trinta e sete reais), em relação ao montante apresentado no mês anterior.

Brasil
Rua Major Quedinho, 111 - 18º andar
01050-030 - São Paulo
www.lasproconsultores.com.br
Fone: +55-11-3211-3010
Fax: +55-11-3255-3727

Itália
Edoardo Ricci Avvocati
Via Visconti di Modrone n° 8/10
20122 - Milão
www.edoardoricci.it
Fone: + 39-02 79 47 65
Fax: + 39-02 78 44 97

EVOLUÇÃO DO ENDIVIDAMENTO - EM R\$



- Nota-se que o **Endividamento** se manteve crescente no semestre analisado, com exceção do mês de janeiro de 2021, quando registrou queda de aproximadamente R\$ 3 milhões (três milhões de reais), atribuído a redução das obrigações com o **Fornecedores**, principal responsável pelas variações do montante devedor nesse período.
 - 79% do endividamento total, em março de 2021, refere-se a rubrica de **Fornecedores**, equivalente a R\$ 161.858.881 (cento e sessenta e um milhões, oitocentos e cinquenta e oito mil, oitocentos e oitenta e um reais), segregado em:
 - **Fornecedores de Materiais** com saldo de R\$ 155.350.864 (cento e cinquenta e cinco milhões, trezentos e cinquenta mil, oitocentos e sessenta quatro reais). Foi disponibilizado o relatório de Fornecedores, totalizando, em março de 2021, R\$ 155.003.302 (cento e cinquenta milhões, três mil, trezentos e dois reais), apontando variação (a menor) de R\$ 347.562 (trezentos e quarenta e sete mil, quinhentos e sessenta e dois reais), distribuídos:

LASPRO

CONSULTORES

Descrição	Em R\$ - Março/21
MIDIAN AGRO CEREAIS LTDA	23.637.436
FUTURO AGRICOLA COMERCIO LTDA	13.049.811
POLIFRIGOR S/A INDUSTRIA E COMERCIO DE AL	12.254.054
SAAGROS COM. IND. IMP. E EXP. CEREAIS	11.653.628
TOTALMINAS REPRESENTACOES COMERCIAIS	9.969.816
SAFRA PRIME AGRO TOCANTINS LTDA	9.606.891
DIAMOND AGRO NEGOCIOS, COM. E EXP. SOJA	9.559.576
A.S PRODUTORA DE PROTEINA VEGETALDO TOCA	8.095.938
UNIQUE IMPORTACAO E EXPORTACAO EIRELI	7.577.277
SOJACON COMERCIO EIRELI	6.706.940
Subtotal	112.111.369
Demais Fornecedores	42.891.933
Total	155.003.302

- **Fornecedores de Serviços - Diversos** com saldo de R\$ 6.508.018 (seis milhões, quinhentos e oito mil e dezoito reais) em março de 2021, apontando redução de 14% em relação ao mês anterior.

48. As **Obrigações Fiscais**, após pico de crescimento em janeiro de 2021, em detrimento ao IPTU, apresentaram redução de 8% no último bimestre, atingindo saldo devedor de R\$ 267.503 (duzentos e sessenta e sete mil, quinhentos e três reais), em virtude de maior fluxo de pagamentos relativos aos impostos federais retidos na fonte, em relação aos reconhecimentos das incidências devidas.

Em R\$				
Obrigações Fiscais	fev/21	Débito	Crédito	mar/21
IPTU A RECOLHER	145.000	-	-	145.000
IRRF S/SALARIOS A RECOLHER - 0561	51.533	51.533	53.168	53.168
PIS/COFINS/CSLL A RECOLHER - 5952	46.748	36.175	24.110	34.683
IRRF S/ALUGUEIS A RECOLHER - 3208	15.631	15.631	15.631	15.631
IRRF S/COMISSOES - 8045	10.150	8.976	10.235	11.409
ISS RETIDO NA FONTE A RECOLHER	3.557	4.575	5.250	4.232
IRRF S/SERV.PJ A RECOLHER - 1708	3.094	2.803	3.091	3.381
Total	275.713	119.693	111.483	267.503

(*) Dados extraídos dos balancetes disponibilizados.

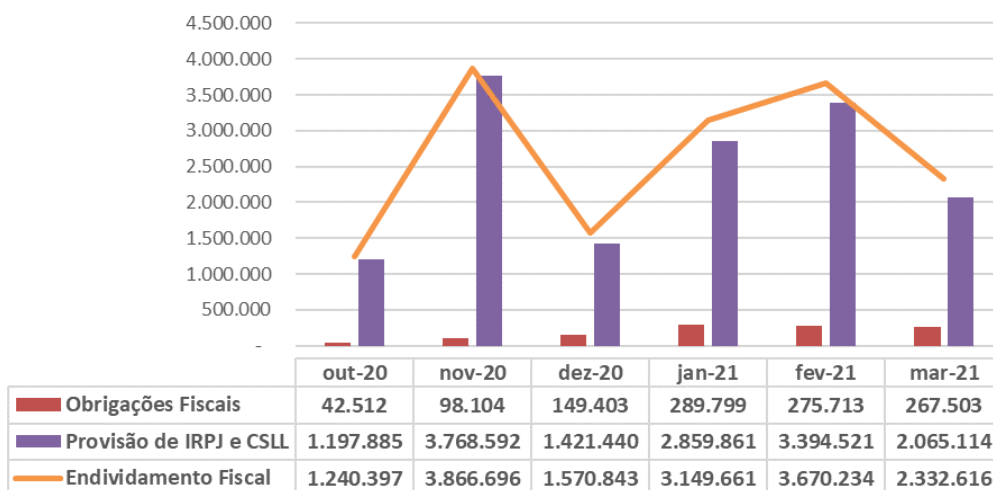
- Existem outros R\$ 2.065.114 (dois milhões, sessenta e cinco mil, cento e quatorze reais) calculados sobre o faturamento alocados em **Provisão de IRPJ e CSLL**, dos quais registraram, em março de 2021, redução de 39% em relação

Brasil
Rua Major Quedinho, 111 - 18º andar
01050-030 - São Paulo
www.lasproconsultores.com.br
Fone: +55-11-3211-3010
Fax: +55-11-3255-3727

Itália
Edoardo Ricci Avvocati
Via Visconti di Modrone n° 8/10
20122 - Milão
www.edoardoricci.it
Fone: + 39-02 79 47 65
Fax: + 39-02 78 44 97

ao mês anterior. Abaixo segue gráfico ilustrativo, contendo a evolução do endividamento fiscal, que apresentou no último semestre constante flutuação, sendo a maior parte decorrente da provisão do IRPJ e CSLL:

Evolução do Endividamento Fiscal



49. As **Obrigações Trabalhistas** mantiveram tendência crescente no último semestre, em virtude do registro das incidências devidas, além das provisões de férias e de 13º salários, totalizando, em março de 2021, R\$ 7.701.710 (sete milhões, setecentos e um mil, setecentos e dez reais), dos quais 59% referem-se as provisões trabalhistas, 32% aos encargos trabalhistas e 8% aos salários e benefícios a pagar.

Em R\$		fev/21	Débito	Crédito	mar/21
Obrigações Trabalhistas					
PROVISOES TRABALHISTAS		4.378.206	185.882	322.020	4.514.344
INSS A RECOLHER		1.813.433	179.489	831.877	2.465.822
SALARIOS E BENEFICIOS A PAGAR		710.357	3.323.815	3.229.346	615.888
FGTS A RECOLHER		165.931	359.863	293.345	99.413
INSS RETIDO NA FONTE S/SERVICOS		6.151	9.200	9.293	6.244
Total		7.074.078	4.058.248	4.685.881	7.701.710

(*) Dados extraídos dos balancetes disponibilizados.

LASPRO

CONSULTORES

- As movimentações nas alíneas relativas aos encargos trabalhistas e salários e benefícios a pagar, em março de 2021, indicam o reconhecimento das incidências devidas e liquidações correntes, apontando a existência de valores remanentes de períodos anteriores.

50. No mês de dezembro de 2020, nota-se expressivo aumento nas obrigações financeiras, decorrentes de empréstimos tomados para capital de giro, registrando, no primeiro trimestre de 2021, redução de 1%, detendo a importância devedora de R\$ 26.491.737 (vinte e seis milhões, quatrocentos e noventa e um mil, setecentos e trinta e sete reais), alocados na rubrica de **Empréstimos e Financiamentos** no Passivo Circulante e Passivo Não Circulante.

51. Os **Adiantamentos de Clientes** apresentaram oscilações mensais, onde, após redução de 78% em fevereiro de 2021, registrou crescimento de aproximadamente R\$ 1,8 milhões (um milhão e oitocentos mil reais), detendo antecipações de R\$ 2.474.981 (dois milhões, quatrocentos e setenta e quatro mil, novecentos e oitenta e um reais) em março de 2021, devidamente suportado por relatório financeiro, sendo 46% antecipado pela empresa A Almendagna.

52. A rubrica **Outras Obrigações** comporta valores de aluguéis, condomínios e seguros a pagar, somando, em março de 2021, R\$ 1.977.804 (um milhão, novecentos e setenta e sete mil, oitocentos e quatro reais).

53. As **Provisões – Comissões a Pagar** são realizadas com base no faturamento das divisões de negócios e liquidada conforme o recebimento efetivo dos créditos, atingindo, em março de 2021, R\$ 1.456.499 (um milhão, quatrocentos e cinquenta e seis mil, quatrocentos e noventa e nove reais).

54. A **AGROFOODS BRASIL ALIMENTOS** totalizou, em março de 2021, **Patrimônio Líquido** de R\$ 10.481.713 (dez milhões, quatrocentos e oitenta e um mil, setecentos e treze reais), em virtude do **Capital Social** de R\$ 5.000.000 (cinco milhões de reais), somados ao **Resultado mensal auferido**, detendo

Brasil
Rua Major Quedinho, 111 - 18º andar
01050-030 - São Paulo
www.lasproconsultores.com.br
Fone: +55-11-3211-3010
Fax: +55-11-3255-3727

Itália
Edoardo Ricci Avvocati
Via Visconti di Modrone n° 8/10
20122 - Milão
www.edoardoricci.it
Fone: + 39-02 79 47 65
Fax: + 39-02 78 44 97

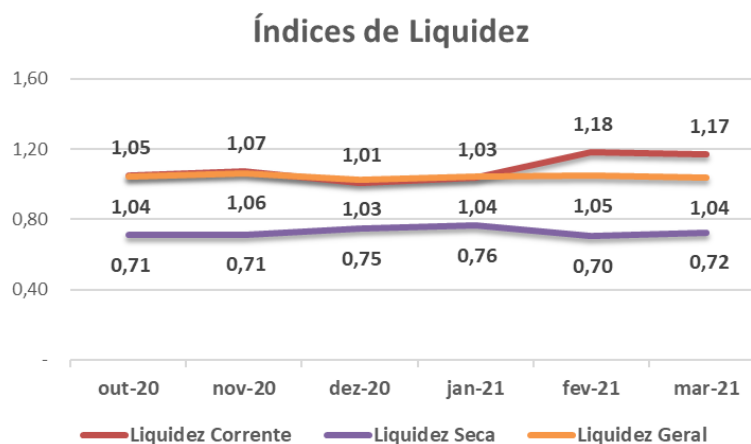
Lucro Acumulado na importância de R\$ 5.481.713 (cinco milhões, quatrocentos e oitenta e um mil, setecentos e treze reais).

Em R\$						
Balço Patrimonial em:	out-20	nov-20	dez-20	jan-21	fev-21	mar-21
PASSIVO	156.074.980	173.879.078	198.570.500	198.515.963	211.389.344	214.777.751
Circulante	147.923.935	161.318.246	190.210.093	187.123.192	172.470.647	177.270.435
Fornecedores	137.705.254	149.376.586	153.316.905	146.141.053	158.280.465	161.858.881
Obrigações Fiscais	42.512	98.104	149.403	289.799	275.713	267.503
Obrigações Trabalhistas	3.374.805	4.359.819	6.043.588	6.562.491	7.074.078	7.701.710
Empréstimos e Financiamentos	205.000	170.459	26.793.634	26.714.313	1.021.454	922.634
Adiantamento de Clientes	4.064.161	2.294.463	1.123.802	2.998.258	655.901	2.474.981
Provisão de IRPJ e CSLL	1.197.885	3.768.592	1.421.440	2.859.861	3.394.521	2.065.114
Receitas Diferidas	297.003	1.809	1.809	1.809	1.809	1.809
Outras Obrigações	1.037.316	1.248.414	1.359.511	1.555.608	1.766.706	1.977.804
Não Circulante	1.240.437	1.438.978	1.326.828	1.256.195	26.960.880	27.025.602
Empréstimos e Financiamentos	-	-	-	-	25.569.103	25.569.103
Provisões - Comissões a Pagar	1.240.437	1.438.978	1.326.828	1.256.195	1.391.777	1.456.499
Patrimônio Líquido	6.910.608	11.121.854	7.033.579	10.136.576	11.957.817	10.481.713
Capital Social	5.000.000	5.000.000	5.000.000	5.000.000	5.000.000	5.000.000
Lucro/Prejuízo Acumulado	-	-	-	2.033.579	2.033.579	2.033.579
Lucro/Prejuízo do Período	1.910.608	6.121.854	2.033.579	3.102.997	4.924.238	3.448.134

55. Com base nas informações patrimoniais apresentadas nos quadros acima, pôde-se proceder com a análise dos índices de liquidez e endividamento, onde constata-se:

- O índice de **Liquidez Corrente** mede a capacidade de quitação das dívidas vencidas e com vencimento em curto prazo, registradas no Passivo Circulante, com recursos disponíveis e realizáveis em curto prazo - Ativo Circulante. Observa-se flutuação no último semestre, mantendo situação satisfatória por todo o período, refletido pela liquidez de R\$ 1,17 (um real e dezessete centavos) para cada real devido, em março de 2021.
 - No mês de fevereiro de 2021, o aumento desse indicador de liquidez se deu em virtude da reclassificação dos empréstimos e financiamentos de curto para o longo prazo - Passivo Não Circulante.
- O índice de **Liquidez Seca** é similar a liquidez corrente, no entanto, não se utiliza dos saldos de estoques para fazer frente às dívidas, encerrando o período analisado com capacidade de liquidação de R\$ 0,72 (setenta e dois centavos de real) para cada real devido em março de 2021.
- O índice de **Liquidez Geral** mede a capacidade de quitação de todas as dívidas da Recuperanda, utilizando-se de todos seus disponíveis e realizáveis. Entre

os meses de outubro de 2020 a janeiro de 2021, nota-se tendência similar a liquidez corrente, permanecendo, até março de 2021, de forma linear, com liquidez de R\$ 1,04 (um real e quatro centavos) para cada real.



- O **Índice de Endividamento Geral** demonstra o percentual que as dívidas constituídas representam de seus ativos totais, sendo considerado as disponibilidades, recebíveis e bens, onde o cenário ideal se faz em até 100%, ou seja, o total de dívidas é inferior ou igual montante aos ativos.
 - Apresentou leve flutuação por todo o período analisado, contudo, permanecendo com esse indicador em situação satisfatória, vez que a totalidade de seus ativos, cobrem as dívidas constituídas, restando margem de 5%, em março de 2021.

Indicadores	out-20	nov-20	dez-20	jan-21	fev-21	mar-21
Endividamento	96%	94%	96%	95%	94%	95%

B. Demonstração do Resultado do Exercício

56. A **AGROFOOD BRASIL ALIMENTO** auferiu, no primeiro trimestre de 2021, **Receitas** na importância de R\$ 325.162.517 (trezentos e vinte e cinco milhões, cento e sessenta e dois mil, quinhentos e dezessete reais).

Brasil
Rua Major Quedinho, 111 - 18º andar
01050-030 - São Paulo
www.lasproconsultores.com.br
Fone: +55-11-3211-3010
Fax: +55-11-3255-3727

Itália
Edoardo Ricci Avvocati
Via Visconti di Modrone nº 8/10
20122 - Milão
www.edoardoricci.it
Fone: + 39-02 79 47 65
Fax: + 39-02 78 44 97

Observa-se crescimento de 6% nas vendas do primeiro trimestre de 2021, em relação ao trimestre anterior.

57. Após as **Deduções**, que consistem nos impostos incidentes, vendas canceladas e/ou devoluções e descontos incondicionais e/ou abatimentos, a **Receita Líquida** obtida, de forma acumulada, até março de 2021, foi de R\$ 290.555.371 (duzentos e noventa milhões, quinhentos e cinquenta e cinco mil, trezentos e setenta e um reais).

58. Os **Custos** representaram o principal gasto, somando, no primeiro trimestre de 2021, R\$ 264.902.543 (duzentos e sessenta e quatro milhões, novecentos e dois mil, quinhentos e quarente e três reais), equivalente a 91% da receita líquida auferida nesse mesmo período, sendo 98% atribuído ao custo de produtos vendidos.

59. As **Despesas Operacionais** registraram, no primeiro trimestre de 2021, gastos de R\$ 11.346.640 (onze milhões, trezentos e quarenta e seis mil, seiscentos e quarenta reais), distribuídos em:

- Desde outubro de 2020, **Despesas Comerciais** mantiveram-se de forma linear. Perfazem, no exercício de 2021, até março, R\$ 7.356.918 (sete milhões, trezentos e cinquenta e seis mil, novecentos e dezoito reais), dos quais, 68% referem-se a gastos com fretes e o restante estão relacionados a comissões sobre as vendas.
- **Despesas Administrativas** somaram, de forma acumulada, até março de 2021, R\$ 5.875.952 (cinco milhões, oitocentos e setenta e cinco mil, novecentos e cinquenta e dois reais), dos quais 57% referem-se à contratação de prestadores de serviços e 22% a despesas com pessoal. Ressalta-se crescimento nos gastos administrativos, em dezembro de 2020, em virtude da realização da provisão para PLR.
- **Outras Receitas/Despesas Operacionais** somaram ganhos na importância de R\$ 1.886.230 (um milhão, oitocentos e oitenta e seis mil,

LASPRO

CONSULTORES

duzentos e trinta reais), entre os meses de janeiro a março de 2021, assim distribuídos:

	Mar/21
Desctos obtidos	1.480.769
Desctos obtidos- Fornecedores	301.177
Receita de clientes	218.230
Desctos concedidos	(183.118)
Receitas diversas	69.172
	1.886.230

60. O **Resultado Financeiro** registrou, de forma acumulada, até março de 2021, R\$ 10.119.726 (dez milhões, cento e dezenove mil, setecentos e vinte e seis reais), assim distribuídos:

	Mar/21
Variação cambial Passiva	(5.964)
Desp. Juros s/ financiamentos	(748.054)
Desp.bancarias	(106.391)
Desp.juros atraso fornec.	(1.195.850)
Desp.juros atraso impostos.	(446.412)
Receita Financeira-Aplicações	1
Desp. Conta Garantida	(45.400)
Desp. c/ taxas Adm FIDC	(7.569.811)
IOF	(1.844)
	(10.119.726)

61. As **Receitas/Despesas Não Operacionais**, representam as participações dos empregados nos lucros, somando, de janeiro a março de 2021, R\$ 194.281 (cento e noventa e quatro mil, duzentos e oitenta e um reais).

62. O **Resultado** do primeiro trimestre de 2021 resultou em **Lucro Contábil** de R\$ 3.448.134 (três milhões, quatrocentos e quarenta e oito mil, cento e trinta e quatro reais), em detrimento da receita, que se fez superior a totalidade de dispêndios do mesmo período.

Brasil
Rua Major Quedinho, 111 - 18º andar
01050-030 - São Paulo
www.lasproconsultores.com.br
Fone: +55-11-3211-3010
Fax: +55-11-3255-3727

Itália
Edoardo Ricci Avvocati
Via Visconti di Modrone n° 8/10
20122 - Milão
www.edoardoricci.it
Fone: + 39-02 79 47 65
Fax: + 39-02 78 44 97

LASPRO

CONSULTORES

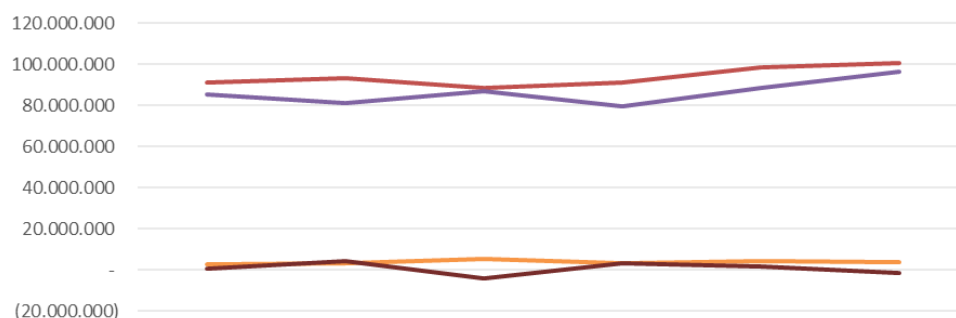
- Entretanto, observa-se que o resultado apurado no mês de março de 2021, foi deficitário em R\$ 1.476.103 (um milhão, quatrocentos e setenta e seis mil, cento e três reais), em virtude da provisão de IR e CSLL na importância de R\$ 1.379.425 (um milhão, trezentos e setenta e nove mil, quatrocentos e vinte e cinco reais), somado ao crescimento dos gastos financeiros nesse período, dado principalmente pelo aumento das despesas com taxa adm. FIDC.

Em R\$ - Mensal

Demonstração do Resultado em:	out-20	nov-20	dez-20	jan-21	fev-21	mar-21	2021
Receita	104.155.542	104.164.511	97.965.000	102.387.236	108.291.655	114.483.626	325.162.517
(-) Deduções	(12.742.622)	(10.754.823)	(9.211.608)	(10.918.368)	(9.755.212)	(13.933.565)	(34.607.146)
Receita Líquida	91.412.920	93.409.688	88.753.392	91.468.867	98.536.444	100.550.060	290.555.371
(-) Custo	(85.290.109)	(81.331.797)	(87.273.120)	(79.851.471)	(88.703.571)	(96.347.501)	(264.902.543)
Lucro Bruto	6.122.811	12.077.892	1.480.272	11.617.396	9.832.872	4.202.559	25.652.828
Despesas Operacionais	(2.781.999)	(3.307.807)	(5.261.025)	(3.187.544)	(4.542.128)	(3.616.968)	(11.346.640)
(-) Despesas Comerciais	(2.321.230)	(2.363.383)	(2.392.419)	(2.251.452)	(2.451.419)	(2.654.047)	(7.356.918)
(-) Despesas Administrativas	(1.555.094)	(1.990.150)	(3.846.741)	(1.936.122)	(2.081.824)	(1.858.006)	(5.875.952)
Outras Receitas/Despesas Operacionais	1.094.325	1.045.727	978.135	1.000.030	(8.885)	895.085	1.886.230
Resultado Operacional	3.340.812	8.770.085	(3.780.753)	8.429.852	5.290.744	585.591	14.306.188
Resultado Financeiro	(2.346.847)	(1.987.134)	(2.800.310)	(3.882.540)	(2.966.928)	(3.270.258)	(10.119.726)
Receitas/Despesas Financeiras	(2.346.847)	(1.987.134)	(2.800.310)	(3.882.540)	(2.966.928)	(3.270.258)	(10.119.726)
Receitas/Despesas Não Operacionais	(4.681)	(997)	(20.973)	(7.067)	(16.353)	(170.861)	(194.281)
Resultado antes do IRPJ e CSLL	989.283	6.781.955	(6.602.037)	4.540.245	2.307.464	(2.855.528)	3.992.181
(-) Provisão para IR e CSLL	(416.040)	(2.570.707)	2.513.760	(1.437.248)	(486.223)	1.379.425	(544.047)
Resultado Líquido do Exercício	573.243	4.211.247	- 4.088.276	3.102.997	1.821.241	- 1.476.103	3.448.134

63. Em análise ao resumo da DRE, temos:

Resumo da DRE - Em R\$



	out-20	nov-20	dez-20	jan-21	fev-21	mar-21
Receita Líquida	91.412.920	93.409.688	88.753.392	91.468.867	98.536.444	100.550.060
Custo	85.290.109	81.331.797	87.273.120	79.851.471	88.703.571	96.347.501
Despesas Operacionais	2.781.999	3.307.807	5.261.025	3.187.544	4.542.128	3.616.968
Resultado Líquido do Exercício	573.243	4.211.247	-4.088.276	3.102.997	1.821.241	-1.476.103

Brasil
Rua Major Quedinho, 111 - 18º andar
01050-030 - São Paulo
www.lasproconsultores.com.br
Fone: +55-11-3211-3010
Fax: +55-11-3255-3727

Itália
Edoardo Ricci Avvocati
Via Visconti di Modrone n° 8/10
20122 - Milão
www.edoardoricci.it
Fone: + 39-02 79 47 65
Fax: + 39-02 78 44 97

- **Receita Líquida X Custos:** Nota-se que a tendência dos Custos apresentou similaridade com a flutuação da Receita Líquida, indicando que os custos estão diretamente ligados a operação.
- **Receita Líquida X Despesas Operacionais:** As Despesas Operacionais apresentaram leve oscilações, não estando, de maneira geral, relacionada diretamente com a flutuação da Receita Líquida auferida.
- **Receita Líquida X Resultado do Período:** O Resultado do Período obtido nos últimos meses não apresentou similaridade com a flutuação da Receita Líquida. Observa-se que, com exceção de dezembro de 2020 e março de 2021, o resultado se fez superavitário por todo o período.

C. Fluxo de Caixa

64. A demonstração do fluxo de caixa apresenta conciliação entre o lucro ou prejuízo líquido apurado, ajustes de itens sem efeito caixa ou operacionais, e variações nos fluxos de caixa decorrentes da operação da empresa, tendo em março de 2021:

Demonstrativo do Fluxo de caixa e Equivalentes a caixa	mar/21
Fluxo de Caixa das Atividades Operacionais	
Lucro(Prejuízo) Líquido do Exercício	(1.476.103)
(-/+ Depreciação e Amortizações	17.791
(-/+ Aumento/Diminuição em Clientes	(2.645.124)
(-/+ Aumento/Diminuição em Estoques	3.270.654
(-/+ Aumento em Despesas Antecipadas	(40.009)
(-/+ Aumento/Diminuição em Outros Créditos	911.282
(-/+ Aumento em Impostos a Recuperar	(2.359.701)
(-/+ Aumento/Diminuição em Adiantamentos a Terceiros	(611.071)
(-/+ Aumento de Fornecedores	3.578.416
(-/+ Aumento em Tributos a Pagar	(1.272.895)
(-/+ Aumento em Obrigações Trabalhistas	491.494
(-/+ Aumento em Outras Obrigações	211.097
(-/+ Aumento em Adiantamentos de Clientes	1.819.080
(-/+ Aumento em Outras Provisões	136.138
(-/+ Aumento em Vendas p/Entrega Futura	-
Caixa Líquido Gerado pelas Atividades Operacionais	2.031.049

LASPRO

CONSULTORES

- O caixa líquido proveniente das atividades operacionais gerou a importância R\$ 3.489.361 (três milhões, quatrocentos e oitenta e nove mil, trezentos e sessenta e um reais), apuradas a partir da variação dos grupos operacionais do ativo e do passivo.

Aquisição de Imobilizado	(390.999)
Caixa Líquido Geral Pelas Atividades de Investimento	(390.999)

- O fluxo de caixa das atividades de investimentos resultou em saídas de R\$ 390.999 (trezentos e noventa mil, novecentos e noventa e nove reais), decorrente da movimentação do imobilizado.

(-/+) Aumento em empréstimos e Financiamento	(98.820)
Caixa Líquido Gerado Pelas Atividades de Financiamento	(98.820)

- O fluxo de caixa das atividades de financiamento resultou em saídas de R\$ 98.820 (noventa e oito mil, oitocentos e vinte reais), em detrimento aos empréstimos e financiamentos.

Aumento Líquido Gerado pelas Atividades	1.541.230
Saldo Inicial de Disponível	3.135.316
saldo Final de Disponível	4.676.546
Variação no Disponível	1.541.230

- Após os ajustes de efeitos não caixa ocorridos na apuração do resultado, a **AGROFOODS BRASIL ALIMENTOS** finda o mês de março de 2021 com aumento líquido de caixa e equivalentes de caixa, de R\$ 1.541.230 (um milhão, quinhentos e quarenta e um mil, duzentos e trinta reais).

D. Funcionários

65. Foram disponibilizados, referente a março de 2021:

Brasil
Rua Major Quedinho, 111 - 18º andar
01050-030 - São Paulo
www.lasproconsultores.com.br
Fone: +55-11-3211-3010
Fax: +55-11-3255-3727

Itália
Edoardo Ricci Avvocati
Via Visconti di Modrone n° 8/10
20122 - Milão
www.edoardoricci.it
Fone: + 39-02 79 47 65
Fax: + 39-02 78 44 97

LASPRO

CONSULTORES

- Orlândia:
 - Comprovantes de transferências bancárias efetuadas a funcionários referente ao pagamento de férias e rescisões;
 - Protocolo de conectividade social, armazenado na Caixa Econômica Federal em 01 de abril de 2021;
 - Relatório de provisão de férias e 13º salários;
 - Guia de recolhimento do FGTS, no valor de R\$ 60.481 (sessenta mil, quatrocentos e oitenta e um reais), juntamente com o comprovante de pagamento, efetuado em 07 de abril de 2021; e,
 - Folha de pagamento dos funcionários, pró-labore e PLR.
- Pirapozinho:
 - Comprovantes de transferências bancárias efetuadas a funcionários referente ao pagamento de rescisões;
 - Protocolo de conectividade social, armazenado na Caixa Econômica Federal em 31 de março de 2021;
 - Relatório de provisão de férias e 13º salários;
 - Guia de recolhimento do FGTS, no valor de R\$ 9.215 (nove mil, duzentos e quinze reais), juntamente com o comprovante de pagamento, efetuado em 07 de abril de 2021; e,
 - Folha de pagamento dos funcionários e de PLR.
- Matriz:
 - Comprovantes de transferências bancárias efetuadas a funcionários referente ao pagamento de férias;
 - Protocolo de conectividade social, armazenado na Caixa Econômica Federal em 01 de abril de 2021;
 - Relatório de provisão de férias e 13º salários;
 - Guia de recolhimento do FGTS, no valor de R\$ 7.649 (sete mil, seiscentos e quarenta e nove reais), juntamente com o comprovante de pagamento, efetuado em 07 de abril de 2021; e,
 - Folha de pagamento dos funcionários.

66. A **AGROFOODS BRASIL ALIMENTOS** encerrou o mês de março de 2021 com 363 (trezentos e sessenta e três) funcionários, apontando aumento de 2 (dois) colaboradores, em relação ao quadro apresentando no mês anterior.

UNIDADE PIRAPOZINHO	Admissão	Transferencia	Demissão	Saldo
out/20	-	101	8	93
nov/20	-	-	1	92
dez/20	2	-	17	77
jan/21	1	-	7	71
fev/21	-	1	15	55
mar/21	-	1	7	47
UNIDADE ORLANDIA	Admissão	Transferencia	Demissão	Saldo
out/20	18	255	7	266
nov/20	3	-	4	265
dez/20	9	-	2	272
jan/21	7	-	10	269
fev/21	22	1	9	283
mar/21	21	2	10	296
UNIDADE MATRIZ	Admissão	Transferencia	Demissão	Saldo
nov/20	1	21	-	22
jan/21	1	-	-	23
fev/21	-	-	-	23
mar/21	-	-	1	22
Total				363

E. Impostos

67. Foram disponibilizados os seguintes documentos, relativo ao mês de março de 2021:

- Apurações: ICMS, IPI, PIS e COFINS:

Em R\$

Descrição	Documento	Contabilidade	Varição	Obs.
Apuração do ICMS	7.192.445	7.192.445	-	Saldo credor
Apuração do IPI	660.307	660.307	-	Saldo credor
Apuração do PIS/Cofins	922.862	2.122.664	1.199.802	Saldo credor

- Per/Dcomp enviada em 05 de abril de 2021, demonstrando a compensação de R\$ 115.108 (cento e quinze mil, cento e oito reais) relativos a CSRF e IRRF.
- Comprovante de pagamento efetuado em março de 2021, do ISS, no valor de R\$ 2.431 (dois mil, quatrocentos e trinta e um reais).

III. DO PLANO DE RECUPERAÇÃO JUDICIAL

68. O **GRUPO** obteve a concessão do pedido de recuperação judicial em 04 de agosto de 2017, tendo a homologação do Plano Originário acostados às fls. 2954/2998, nos autos da Recuperanda **FAS EMPREENDIMENTOS E INCORPORAÇÃO**. Em 08 de julho de 2019, houve a aprovação pela maioria dos credores do **GRUPO** do 1º Modificativo ao Plano de Recuperação Judicial, o qual restou homologado em 07 de agosto de 2019 por meio da decisão de fls. 4378/4383 dos autos da Recuperanda **FAS EMPREENDIMENTOS E INCORPORAÇÃO**.

- O 1º Modificativo previa a alienação das UPIs (Unidade Produtiva Isolada) Pirapozinho e Santo Anastácio por meio de leilão eletrônico, cujos recursos obtidos seriam destinados a recomposição do caixa das Recuperandas e contribuição para o pagamento do Plano de Recuperação Judicial; e,
- O item XI da Cláusula 4.1. do 1º Modificativo prevê que na hipótese de não concretização da venda das UPIs (Unidade Produtiva Isolada) designar-se-ia nova assembleia geral de credores no prazo de 60 dias para a deliberação sobre os procedimentos de alienação das UPIs, (Unidade Produtiva Isolada).

69. Em Assembleia Geral de Credores, realizada em 20 de agosto de 2020, ficou estabelecida a apresentação do 2º Modificativo do Plano de Recuperação Judicial, contemplando os procedimentos para nova tentativa de alienação das UPIs (Unidade Produtiva Isolada), sendo protocolado em 18 de setembro de 2020.

70. Houve ainda, naquela oportunidade, a ratificação da criação da subsidiária integral AGROFOODS BRASIL ALIMENTOS S/A, a qual foi autorizada pelo Juízo Recuperacional, por meio de decisão de fls. 8.455/8.457 do processo nº 1068954-53.2015.8.26.0100 (Recuperação Judicial de Sina Indústria de Alimentos Ltda).

71. Em 12 de janeiro de 2021 os trabalhos assembleares foram, novamente, suspensos, oportunidade na qual os credores estabeleceram que eventual modificativo deveria ser protocolado em até 02 de março de 2021.

72. Em 16 de março de 2021, em continuação à segunda convocação, os credores aprovaram nova suspensão, com retorno dos trabalhos em 16 de junho de 2021 e apresentação de eventual modificativo até o dia 14 de maio de 2021 nos autos da recuperação judicial.

73. Em cumprimento, as Recuperandas apresentaram, no dia 14/05/2021, a última versão do 2º Modificativo ao Plano de Recuperação Judicial (fls. 5.097/5.306 dos autos nº 1062847-56.2016.8.26.0100 – processo piloto), o qual possui as principais disposições:

74. **Pagamento para a Classe II:** A proposta consiste no pagamento de forma igualitária dos créditos em 120 (cento e vinte) parcelas mensais e sucessivas, sem a incidência de qualquer deságio sobre o valor de face e sem carência, com vencimento da primeira parcela em 30 (trinta) dias após a Publicação da Decisão que homologar o 2º Modificativo ao PRJ (“Data de Homologação Judicial do 2º Modificativo ao PRJ”).

75. Os créditos desta classe serão corrigidos a uma taxa simples de 4% (quatro inteiros por cento) ao ano a partir da Data de Homologação Judicial do 2º Modificativo ao PRJ. 2.3. Será facultado aos credores com garantia real a utilização do seu crédito, em conjunto com demais credores ou das demais classes ou isoladamente, sem qualquer deságio, para oferecimento de lances para aquisição das UPIs Bauru e/ou Pirapozinho, nos termos da cláusula 3.

76. **Pagamento para a Classe III e IV:** Os Credores Quirografários e Credores Micro Empresa e Empresa de Pequeno Porte receberão os

seus créditos com deságio mínimo de 50% (cinquenta inteiros por cento), com o produto obtido na alienação judicial da UPI PIRAPOZINHO e da UPI BAURU (“UPIs”), que será distribuído aos Credores Quirografários e Credores Micro Empresa e Empresa de Pequeno Porte de forma pro rata e proporcional respeitadas as condições estabelecidas na cláusula 3.2.

77. **Alienação das UPI’s**: As alienações das UPI’s serão realizadas nos termos dos arts. 60 e 142 da LFRE, por meio de leilão eletrônico. Em qualquer caso, a alienação será feita ao proponente que ofertar o melhor preço, nos termos da LFRE, atendidas as demais condições previstas no PRJ.

IV. PENDÊNCIAS

78. Esta Administradora Judicial continua no aguardo dos esclarecimentos reportados abaixo:

- **Retenção de Duplicatas**: em junho de 2020, houve a baixa integral, no valor de R\$ 1.620.897 (um milhão, seiscentos e vinte mil, oitocentos e noventa e sete reais), cuja contrapartida ocorreu na rubrica de Bloqueios Judiciais (Ativo Não Circulante).
- Maiores esclarecimentos sobre a redução nas alíneas: **máquinas, equipamentos e instalações** e **equipamentos de informática e telefonia**, alocadas no Imobilizado, que somaram, em fevereiro de 2021, R\$ 7.790 (sete mil, setecentos e noventa reais). Nota-se que não há evidência contábil de ganho ou perda com venda de ativo imobilizado nesse período.

V. CONCLUSÃO

79. A análise das informações disponibilizadas apontou que a **SINA INDÚSTRIA DE ALIMENTOS** manteve sua operação de vendas, até setembro de 2020, onde observa-se que o resultado se fez positivo no primeiro trimestre de 2021, em detrimento a receita com aluguel de equipamentos que se fez

Brasil
Rua Major Quedinho, 111 - 18º andar
01050-030 - São Paulo
www.lasproconsultores.com.br
Fone: +55-11-3211-3010
Fax: +55-11-3255-3727

Itália
Edoardo Ricci Avvocati
Via Visconti di Modrone n° 8/10
20122 - Milão
www.edoardoricci.it
Fone: + 39-02 79 47 65
Fax: + 39-02 78 44 97

superior a totalidade de dispêndios do mesmo período, somados aos ganhos não operacionais, decorrente do resultado positivo auferido pela subsidiária **AGROFOODS BRASIL ALIMENTOS**.

80. A **AGROFOODS BRASIL ALIMENTOS** vem auferindo receitas superiores aos gastos realizados no último semestre, com exceção dos meses de dezembro de 2020 e março de 2021. Entretanto, de forma acumulada auferiu resultado superavitário no fechamento do primeiro trimestre de 2021, registrando crescimento de 6% comercialização⁶ dos seus produtos e serviços, em relação ao quarto trimestre de 2020, indo de acordo com as expectativas da indústria de alimentos, conforme pesquisa realizada pela ABIA – Associação Brasileira da Indústria de Alimentos, publicada em 22 de abril de 2021, no site Consumidor Moderno⁷:

“Segundo levantamento da Associação Brasileira da Indústria de Alimentos (ABIA), o setor apresentou crescimento de 184,2% no primeiro trimestre de 2021. Os dados da ABIA estimam que a recuperação gradual da economia brasileira e a diminuição da taxa de desemprego serão fundamentais para o setor. A estimativa é que as vendas da indústria de alimentos para os Serviços de Alimentação cresçam entre 10% e 20% para esse ano”

81. Ressaltam-se ganhos relativos à venda de ativo imobilizado a parte relacionada, em potencial contrariedade aos artigos 64 e 66, da Lei 11.101/2005, no que se refere ao reconhecimento de receitas advindas da baixa de imobilizado, ocorrido no exercício de 2020, até agosto.

⁶ As empresas atuam na linha de produtos voltada para o transformador de alimentos (FOOD SERVICE), sendo especiais para padarias, restaurantes, confeitarias, entre outros. Além de parcerias com indústrias de alimentos e químicas, através do fornecimento de insumos e produtos.

⁷ <https://www.consumidormoderno.com.br/2021/04/22/servicos-de-alimentacao-2021/>

VI. DO ENCERRAMENTO

82. Essa Administradora informa que toda a documentação verificada para a elaboração do presente relatório encontra-se a disposição dos interessados, mediante agendamento prévio.

83. Sendo o que tinha para o momento, este Administrador Judicial se coloca a inteira disposição de Vossa Excelência, da Recuperanda, dos credores, bem como do ilustre representante do Ministério Público para quaisquer esclarecimentos que se façam necessários.

Termos em que, pede deferimento.

São Paulo, 04 de junho 2021.


LASPRO CONSULTORES LTDA.
Administradora Judicial
Oreste Nestor de Souza Laspro
OAB/SP nº 98.628