



Utilize o QrCode ou clique
para acessar nosso portal



ARTALI INDÚSTRIA METALÚRGICA LTDA

RECUPERAÇÃO JUDICIAL

PROCESSO N.º
5013135-36.2022.8.21.0010

6º Relatório Mensal de Atividades

Competência: outubro/2022
Apresentado em dezembro de 2022



medeiros²
administração judicial





ÍNDICE

1. INTRODUÇÃO
 1. Cronograma processual
 2. Acompanhamento processual
2. RESUMO DAS ATIVIDADES
 1. Resultados
 2. Quadro de colaboradores
 3. Endividamento tributário
 4. Endividamento concursal
 5. Informações relevantes
3. DESCRIÇÃO DA EMPRESA
 1. Estrutura societária
 2. Fotos
4. DADOS FINANCEIROS- ECONÔMICOS
 1. Balanço patrimonial
 2. Demonstrativo de resultado
 3. Dívida tributaria

O presente Relatório Mensal de Atividades (“RMA”) está previsto no artigo 22, inciso II, alínea “c”, da Lei n.º 11.101/2005 (“LRF”) e reúne as informações operacionais, financeiras, econômicas e processuais da recuperação judicial da ARTALI INDÚSTRIA METALÚRGICA LTDA.

Este RMA objetiva garantir ao juízo, ao Ministério Público, aos credores e a quaisquer interessados um fluxo contínuo de informações a respeito das atividades da recuperanda, assim como da execução do plano de recuperação judicial, quando devidamente homologado.

A análise técnica contábil apresentada neste RMA é limitada às informações disponibilizadas pela recuperanda, de sua responsabilidade e de forma não exaustiva, sobre a situação da empresa.

Em relação aos aspectos processuais, serão apresentadas as movimentações sobre os principais pontos desenvolvidos, com base na premissa básica descrita no artigo 47 da LRF.

Os dados foram coletados e analisados pela Medeiros & Medeiros Administração Judicial, na qualidade de administradora judicial da recuperanda, extraídos dos autos do processo de recuperação judicial e a partir do fornecimento de documentos solicitados, principalmente no que tange às informações contábeis e financeiras, assim como das visitas técnicas ocorridas na sede da empresa e de reuniões com os seus representantes e respectivos procuradores.

O prazo para envio das demonstrações contábeis e demais documentos requeridos à recuperanda é o dia 20 do mês subsequente. Os documentos de outubro/2022 foram encaminhados, dentro do prazo, em 21/11/2022. Os questionamentos enviados em 05/12/2022 foram respondidos, parcialmente, em 07/12/2022.

Todos os documentos que serviram de base para a elaboração deste relatório estarão disponíveis para consulta no site www.administradorjudicial.adv.br, sendo que informações adicionais ou complementares podem ser obtidas diretamente com a Administração Judicial, por intermédio da central de atendimento 0800 150 1111, pelo WhatsApp (51) 99871-1170 ou pelo e-mail contato@administradorjudicial.adv.br.

Medeiros²



1. ASPECTOS JURÍDICOS – CRONOGRAMA PROCESSUAL DA RECUPERAÇÃO JUDICIAL

Data	Evento	Lei 11.101/05	Data	Evento	Lei 11.101/05
08/04/2022	Ajuizamento do Pedido de Recuperação Judicial		21/09/2022	Fim do prazo para apresentar impugnações ao Juízo (10 dias após publicação do 2º Edital)	art. 8º
30/06/2022	Deferimento do Pedido de Recuperação Judicial	art. 52, incisos I, II, III, IV e V, e § 1º		Publicação do Edital de convocação para votação do PRJ - AGC (15 dias de antecedência da realização da AGC)	art. 56, § 1º
08/07/2022	Publicação do deferimento no D.O.	art. 52, § 1º	07/03/2023	AGC - 1ª Convocação	
08/07/2022	Publicação do 1º Edital pelo devedor	art. 7, § 1º	14/03/2023	AGC - 2ª Convocação	
25/07/2022	Fim do prazo para apresentar habilitações e divergências ao AJ (15 dias da publicação do 1º Edital)	art. 7º, § 1º		Homologação do PRJ	
09/09/2022	Apresentação do plano de recuperação judicial	Art. 53		Fim do prazo de recuperação judicial, se cumpridas todas as obrigações previstas no PRJ (2 anos após a concessão de recuperação judicial)	art. 61
09/11/2022	Publicação de aviso sobre o recebimento do PRJ no D.O.	art. 53, § Único	Nota: Quadro elaborado pela Administradora Judicial com base nos processos previstos na Lei 11.101/05 e as datas de suas ocorrências conforme o trâmite processual.		
09/12/2022	Fim do prazo para apresentar objeções ao PRJ (30 dias após a publicação do 2º Edital ou 30 dias após a publicação do aviso de recebimento do PRJ)	art. 53, § Único e art. 55, § Único		Eventos ocorridos	
				Data estimada	
08/09/2022	Publicação do Edital pelo AJ - 2º Edital (45 dias após apresentação de habilitações/divergências)	art. 7º, § 2º			



1. ASPECTOS JURÍDICOS – ACOMPANHAMENTO PROCESSUAL

FASE ATUAL DO PROCESSO

Aguarda homologação das datas para a realização da assembleia geral de credores.

ANDAMENTO PROCESSUAL:

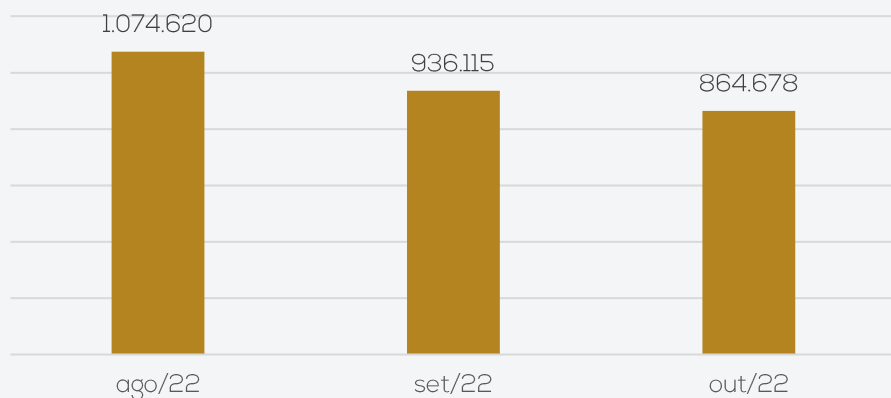
- O processo de Recuperação Judicial foi ajuizado em 08/04/2022.
- O Laudo de Constatação Prévia foi apresentado em 26/04/2022 (ev. 22).
- Em 30/04/2022, sobreveio decisão deferindo o processamento da Recuperação Judicial.
- O plano de recuperação judicial foi apresentado no evento 83, tempestivamente, em 09/9/2022.
- Foram publicados os editais a que se referem os §§1º e 2º do art. 7º da LRF (eventos 58 e 91), bem como o aviso de recebimento do plano de recuperação judicial (evento 111).
- A Administração Judicial sugeriu, em petição protocolada no dia 09.01.2023, datas para a realização da AGC.

medeiros²


2. RESUMO - ARTALI

RESULTADOS

Receita líquida



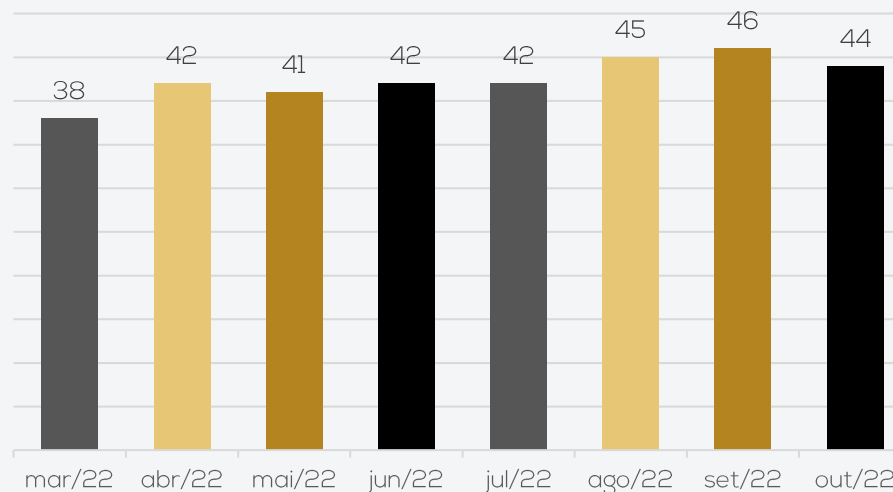
Resultado



A receita líquida da Recuperanda apresentou retração de 8%, motivado pela redução da industrialização de produtos. No entanto, o resultado positivo foi 180% maior que o período anterior, mesmo com a redução da receita. O lucro se deu, pela retração dos custos e despesas do período. O ano de 2022 apresenta prejuízo acumulado de R\$ 244.271,65.

QUADRO DE COLABORADORES

Nº de funcionários



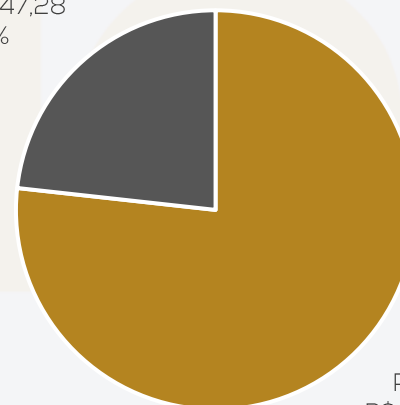
No mês de outubro, a Artali demitiu 02 funcionários, finalizando o período com 44 colaboradores. O desembolso com salários foi de R\$ 141.658,17, que estão em dia.

O grupo é distribuído em 34 colaboradores da produção, 02 gerentes industriais, 05 colaboradores do administrativo, 01 jovem aprendiz e 02 diretores. Os encargos sociais estão em dia, sendo que o INSS em aberto foi parcelado, anteriormente ao pedido de RJ.

ENDIVIDAMENTO TRIBUTÁRIA

Posição Dívida

Em aberto
R\$ 150.047,28
23%



Parcelado
R\$ 495.354,93
77%

A Recuperanda afirmou que não possui tributos em atraso. O saldo apresentado nas demonstrações contábeis referem-se aos tributos calculados do mês corrente. Até outubro/22, o passivo tributário da Recuperanda somava R\$ 645,4 mil, concentrado nos encargos sociais.

A Artali informou que houve parcelamento do saldo do INSS, antes do deferimento da RJ e que este seria o único parcelamento ativo.

2. RESUMO - ARTALI

ENDIVIDAMENTO CONCURSAL

O endividamento concursal apresentado pela Recuperanda é de R\$ 8.236.621,50.

Natureza	Quantidade de credores	% quantidade de credores	Valor total	% Valor total
Classe II	2	1,75%	3.587.750,83	43,56%
Classe III	61	53,51%	4.425.418,37	53,73%
Classe IV	51	44,74%	223.452,30	2,71%
Total	114	100%	8.236.621,50	100%

Abaixo segue principais credores da Recuperação Judicial:

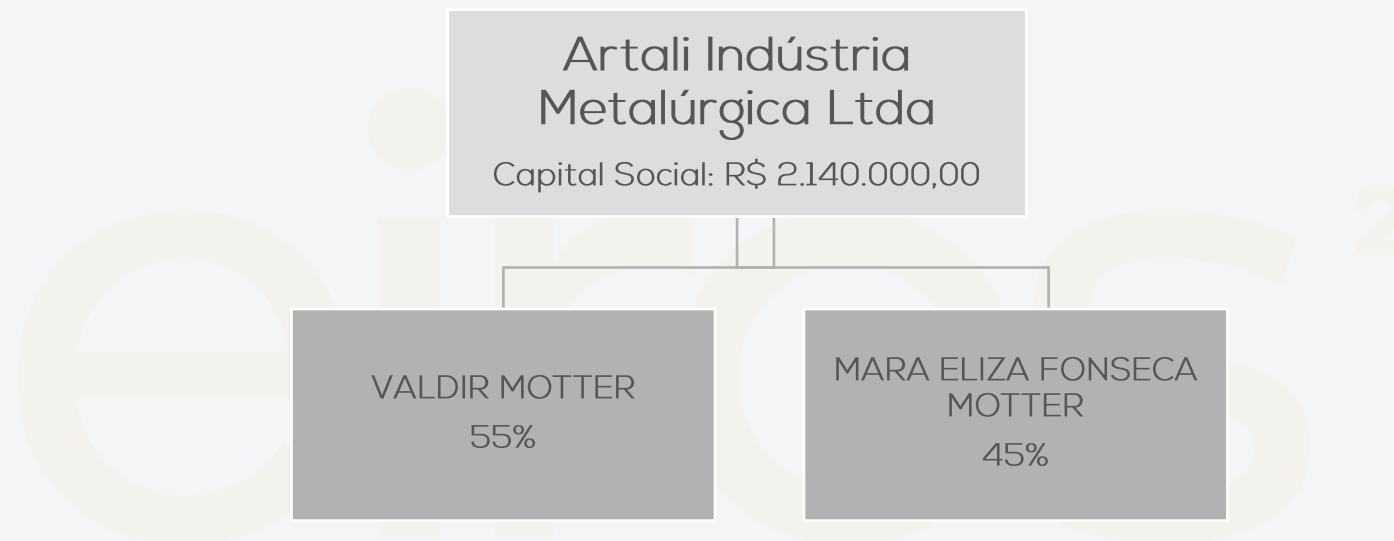
CLASSE	CREADOR	VALOR
CLASSE II	BANCO DO BRASIL	R\$ 3.035.000,00
CLASSE III	SICREDI	R\$ 1.206.150,87
CLASSE III	VALDIR MOTTER	R\$ 1.180.544,95
CLASSE III	ITACIR ANTONIO GHIOTTO	R\$ 603.200,00
CLASSE III	BRDESCO	R\$ 465.126,84
CLASSE III	CAIXA ECONÔMICA FEDERAL	R\$ 254.224,67
CLASSE III	BANRISUL	R\$ 218.007,75
CLASSE III	EFRAIM GOMES DA FONSECA	R\$ 115.000,00
CLASSE III	COM DE FERROS CAXIAS LTDA	R\$ 82.265,62
CLASSE III	CASTERSUL LTDA	R\$ 44.781,95
CLASSE III	COFERCAN LTDA	R\$ 43.858,79
Total		R\$ 7.248.161,44

Fonte: Informações do juntadas no processo.

ESTRUTURA SOCIETÁRIA

A Artali Indústria Metalúrgica Ltda iniciou suas atividades no ano de 1977, sob o comando do casal Valdir Motter e Mara Eliza Motter. Atuante no setor metalmeccânico, a Recuperanda tem sua atividade voltada à fabricação de peças, componentes e mecanismos destinadas ao mercado automotivo, mais especificamente ao setor de ônibus e micro-ônibus, contando com clientes de renome nacional, como Marcopolo, Volare, Mascarello, Comil, Neobus, Caio Induscar, Busscar e Bepobus. A empresa possui inscrição no CNPJ 89.276.158/0001-00, e sede na Rodovia BR 116, n° 3623, bairro Cristo Redentor, Caxias do Sul - RS, cep 95.086-325.

Possui, atualmente, o seguinte quadro societário:



3. DESCRIÇÃO DA EMPRESA – ARTALI

ACOMPANHAMENTO DA ADMINISTRAÇÃO JUDICIAL


No dia 06/10/2022, reuniram-se na sede da Recuperanda os representantes da empresa e a Administração Judicial. A Recuperanda informou que a operação está dentro da normalidade e que manteve seu quadro de clientes e colaboradores. Possuem boas expectativas para os próximos meses, embora tenha baixado o faturamento de setembro/2022 em função dos dias úteis. Atualmente, as maiores dificuldades enfrentadas são em torno das negociações com instituições financeiras e a instabilidade dos preços da matéria-prima. O caixa gerado, em sua maior parte, é com negociação de títulos, que conforme a empresa tende a diminuir até o final do ano. Ainda, relatou sentem os impactos criados pelo cliente Comil, que está em recuperação Judicial, e arrolou a dívida com a Artali. Os estoques estão de acordo com as demonstrações contábeis. Atualmente, algumas máquinas não estão operando por problemas técnicos, que serão solucionados em curto prazo. A empresa informou que não possui inadimplência extraconcursal com fornecedores e que os tributos, encargos e salários estão em dia. Abaixo, imagens da empresa da visita realizada em outubro:



Fachada



Administrativo



Produção



Produção



Máquina



Máquinas que eram da Emeve



4. DADOS FINANCEIROS-ECONÔMICOS – BALANÇO PATRIMONIAL

BALANÇO PATRIMONIAL		ago/22	set/22	out/22
ATIVO	CIRCULANTE	2.290.485	2.415.761	2.666.548
	Disponibilidades	86.768	113.976	181.036
	Clientes	858.482	924.685	951.346
	Adiantamentos a terceiros	17.378	22.459	44.156
	Tributos a recuperar	865.399	816.459	763.774
	Estoques	427.314	498.618	692.019
	Créditos	33.515	32.436	29.925
	Despesas antecipadas	1.630	7.128	4.292
	NÃO CIRCULANTE	1.950.986	1.941.390	1.931.803
	Outros créditos	608.509	608.509	608.509
Investimentos	10.204	10.204	10.204	
Imobilizado	1.330.073	1.320.477	1.310.890	
Intangível	2.200	2.200	2.200	
TOTAL DO ATIVO		4.241.471	4.357.152	4.598.350,71

BALANÇO PATRIMONIAL		ago/22	set/22	out/22
PASSIVO	CIRCULANTE	6.722.105	6.791.117	6.876.875
	Fornecedores	794.320	718.280	823.102
	Direitos trabalhistas	169.208	172.139	194.539
	Obrigações tributárias	179.437	176.085	133.193
	Instituições financeiras	2.424.864	2.492.014	2.449.839
	Outras obrigações	3.154.275	3.232.599	3.276.202
	NÃO CIRCULANTE	2.900.057	2.886.326	2.872.598
	Instituições financeiras	2.440.405	2.440.405	2.440.405
	Obrigações tributárias	459.653	445.922	432.193
	PATRIMÔNIO LÍQUIDO	-5.373.443	-5.320.292	-5.320.292
Capital social	2.140.000	2.140.000	2.140.000	
Resultados acumulados	-7.513.443	-7.460.292	-7.460.292	
TOTAL DO PASSIVO		4.248.719	4.357.152	4.429.180,61

Disponibilidades: compreende saldos em espécie (R\$ 30,6 mil) que, conforme a empresa, corresponde a realidade; bancos conta movimento (R\$ 135,8 mil); aplicações financeiras (R\$ 10 mil); e títulos de capitalização com o Bradesco (R\$ 4,5 mil). O período exibiu acréscimo expressivo de 59%, motivado pelo aumento de saldos bancários. Conforme relatório razão, as principais movimentações foram com recebimento de clientes e pagamento a fornecedores. Os extratos enviados, atestam os saldos contabilizados.

Clientes: o mês apresentou acréscimo de 3%, motivado pelo menor volume de recebimentos do período. O *aging list* enviado apresenta um total de R\$ 904,2 mil, que diverge do saldo apresentado nas demonstrações contábeis de R\$ 951,3 mil. A Recuperanda esclareceu que se trata de um lançamento errado cliente Ciferal e que será corrigido para a próxima competência. Conforme relatório, o montante inadimplente é de R\$ 127,7 mil até o final de outubro, representando 14% do total apresentado. Ainda, em meio aos principais saldos em aberto, estão Marcopolo (R\$ 346,4 mil), Volare (R\$ 99,8 mil) e Comil (R\$ 84,8 mil).

Adiantamentos a terceiros: contempla, em sua maior parte, adiantamento a fornecedores (R\$ 18,7 mil), adiantamento de férias (R\$ 13,2 mil) e insuficiência de saldos (R\$ 11,2 mil), que a Recuperanda informou se tratar de desconto de plano de saúde dos funcionários afastados. O aumento de 97%, se deu pelos adiantamentos realizados a fornecedores. Os pagamentos foram direcionados para Giacomelli Business (R\$ 9 mil) e Agelu manutenção (R\$ 9,6 mil). O relatório enviado, de valores adiantados a fornecedores, é R\$ 1.194,43 menor que o saldo contabilizado. Contudo, a divergência não foi esclarecida.

Estoques: a rubrica engloba, unicamente, matéria prima e auxiliares (R\$ 692 mil). O período exibiu acréscimo de 39%, motivado pelo maior volume de compra de matéria-prima e itens alocados na montagem e almoxarifado. O inventário enviado, confere com o saldo em balancete e aponta que os principais estoques são de montagem, (R\$ 370,6 mil), almoxarifado (R\$ 123,5 mil) e matéria prima (R\$ 88,9 mil). No entanto o relatório não detalha quais são os itens alocados em cada grupo. Quando questionada, a Recuperanda relatou que a empresa entende mais viável e de fácil compreensão. Todavia, informou que pode incluir uma coluna de descrição no relatório enviado. A previsão para finalizar é final de março/2023

Créditos: contempla valores a receber da sócia Mara Eliza Fonseca Motter. A baixa do período se deu do abatimento do crédito a receber, pelo valor do pró-labore de 09/2022.

Despesas antecipadas: compreende saldos apropriados de seguro. A baixa se deu pelos pagamentos do período de R\$ 2.835,67.

Imobilizado e intangível: o decréscimo de 1%, foi motivado, unicamente, pela depreciação do mês (R\$ 9,5 mil). A Recuperanda apresentou em seu Laudo de avaliação dos ativos imobilizados, junto ao plano de Recuperação Judicial, um total avaliado que soma R\$ 9.327.744,93. Em resposta aos questionamentos de outubro/2022, a Artali relatou que deve ser considerado o relatório que foi apresentado junto ao Plano de Recuperação Judicial, que é R\$ 6.445.942,93 maior que o saldo em balancete. Os ajustes contábeis serão realizados, no entanto, não foi previsto data para finalizar.



4. DADOS FINANCEIROS-ECONÔMICOS – BALANÇO PATRIMONIAL

BALANÇO PATRIMONIAL		ago/22	set/22	out/22
ATIVO	CIRCULANTE	2.290.485	2.415.761	2.666.548
	Disponibilidades	86.768	113.976	181.036
	Clientes	858.482	924.685	951.346
	Adiantamentos a terceiros	17.378	22.459	44.156
	Tributos a recuperar	865.399	816.459	763.774
	Estoques	427.314	498.618	692.019
	Créditos	33.515	32.436	29.925
	Despesas antecipadas	1.630	7.128	4.292
	NÃO CIRCULANTE	1.950.986	1.941.390	1.931.803
	Outros créditos	608.509	608.509	608.509
Investimentos	10.204	10.204	10.204	
Imobilizado	1.330.073	1.320.477	1.310.890	
Intangível	2.200	2.200	2.200	
TOTAL DO ATIVO		4.241.471	4.357.152	4.598.350,71
BALANÇO PATRIMONIAL		ago/22	set/22	out/22
PASSIVO	CIRCULANTE	6.722.105	6.791.117	6.876.875
	Fornecedores	794.320	718.280	823.102
	Direitos trabalhistas	169.208	172.139	194.539
	Obrigações tributárias	179.437	176.085	133.193
	Instituições financeiras	2.424.864	2.492.014	2.449.839
	Outras obrigações	3.154.275	3.232.599	3.276.202
	NÃO CIRCULANTE	2.900.057	2.886.326	2.872.598
	Instituições financeiras	2.440.405	2.440.405	2.440.405
	Obrigações tributárias	459.653	445.922	432.193
	PATRIMÔNIO LÍQUIDO	-5.373.443	-5.320.292	-5.320.292
Capital social	2.140.000	2.140.000	2.140.000	
Resultados acumulados	-7.513.443	-7.460.292	-7.460.292	
TOTAL DO PASSIVO		4.248.719	4.357.152	4.429.180,61

Fornecedores: a rubrica exibiu acréscimo de 15% motivado pelo maior volume de compras para estoque. O relatório enviado pela empresa aponta um total de R\$ 962.063,58 em aberto, que é R\$ 138.961,31 maior que o saldo contabilizado. Quando questionada, a Recuperanda informou que o relatório também comporta despesas de aluguel, seguros, correio, sindicato, alSCO e Samae. No entanto, não indicou onde essas despesas são alocadas, visto que não estão em fornecedores. Sendo assim, o assunto será retomado no próximo relatório. Em meio as principais compras estão Belman (R\$ 96,3 mil), Belton (R\$ 95,2 mil) e Sidersul (R\$ 92,7 mil). De acordo com a empresa, não há inadimplência extraconcursal. O montante arrolado na recuperação judicial, referente a fornecedores é de R\$ 583.351,70.

Direitos trabalhistas: compreende, em sua maior parte, salários (R\$ 95,6 mil) referente aos valores de competência outubro; INSS R\$ (R\$ 60,3 mil); e FGTS (R\$ 19 mil). O mês apresentou acréscimo de 30%, motivado pela provisão das rescisões que ocorreram em outubro e serão pagas no mês seguinte. Os salários e encargos estão em dia e as certidões negativas foram disponibilizadas. Conforme a Recuperanda, o parcelamento do INSS é o único existente e ativo atualmente.

Obrigações tributárias e parcelamentos: o período exibiu retração de 24%, motivado pelos impostos sobre vendas, que foram inferiores em outubro. Dentre os principais saldos em aberto, destacam-se parcelamento de INSS (R\$ 63,1 mil), IRF (R\$ 16,7 mil) e Simples Nacional (R\$ 16,9 mil). A Recuperanda informou que é tributada pelo Lucro Presumido e que o Simples Nacional em aberto se refere a obrigações tributárias da Emeve, que foram incorporadas a Artali. No longo prazo, a variação foi resultante do pagamento do parcelamento de INSS (R\$ 13,7 mil). Os tributos estão com os pagamentos regulares, de acordo com as demonstrações contábeis e certidões negativas.

Instituições financeiras: engloba, principalmente, dívidas com o Banco do Brasil nº 810.605.600 (R\$ 867,1 mil), empréstimo Sicoob (R\$ 837,4 mil) e empréstimo com a Caixa Econômica Federal (R\$ 160,6 mil). O período expôs decréscimo de 2%, decorrente, em sua maior parte, da amortização de empréstimo com o Banco Sicredi (R\$ 62 mil). Além disso, houve utilização de limites bancários com o Bannisul e Banco do Brasil.

Outras obrigações: a rubrica apresentou acréscimo de 1%, principalmente, pelos adiantamentos de clientes (R\$ 95,7 mil). Os principais adiantamentos do mês foram do cliente Ayco (R\$ 90 mil). O relatório enviado, diverge do saldo. Quando questionada a Recuperanda informou que o relatório apresentado, comporta as baixas de adiantamento do mês, não os adiantamentos em aberto. Desta forma, não é possível atestar o saldo das demonstrações contábeis. Os principais saldos a pagar da rubrica são para Valdir Motter arrolado na Recuperação Judicial (R\$ 1,1 milhão), Itacir Ghiotto (R\$ 602,2 mil), Efraim Gomes (R\$ 115 mil) e provisões (R\$ 525,9 mil).

4. DADOS FINANCEIROS-ECONÔMICOS – DEMONSTRAÇÃO DO RESULTADO DO EXERCÍCIO

DRE	ago/22	set/22	out/22	2022
Receita bruta	1.293.923	1.128.013	1.039.536	9.571.071
Deduções das vendas	- 219.304	- 191.899	- 174.858	- 1.600.898
Receita líquida	1.074.620	936.115	864.678	7.970.172
Custos dos serviços prestados	- 747.194	- 403.853	- 379.374	- 4.901.473
Resultado bruto	327.426	532.261	485.304	3.068.699
Despesas operacionais	- 365.827	- 439.980	- 307.676	- 2.780.649
Despesas com pessoal	- 238.006	- 289.326	- 201.772	- 1.884.724
Despesas operacionais	- 127.886	- 155.440	- 109.702	- 970.408
Despesas tributárias	- 8.159	- 3.949	- 3.883	- 78.435
Receitas não operacionais	8.223	8.734	7.680	153.179
Resultado operacional líquido	- 38.401	92.281	177.628	288.050
Despesas financeiras	- 40.303	- 19.653	- 11.387	- 523.212
Receitas financeiras	504	393	2.929	10.294
Resultado antes do IRPJ e CSLL	- 78.199	73.021	169.170	- 224.868
Imposto de renda e Contribuição social	- -	12.622	-	- 19.403
RESULTADO CONTÁBIL	- 78.199	60.399	169.170	- 244.272

DEMONSTR. DO RESULTADO DO EXERCÍCIO

Receita bruta de vendas e serviços: o faturamento exibiu retração de 8%, motivado pela redução da industrialização de produtos. Quando questionada, a empresa esclareceu que teve 02 tornos CNC com problemas, reduzindo a produtividade.

Deduções: compreende, unicamente, impostos sobre vendas (R\$ 174,8 mil).

Custos: engloba, em sua maior parte, matéria-prima (R\$ 614,9 mil) e custo com industrialização de produtos (R\$ 65 mil). A retração do mês foi proporcional ao decréscimo das receitas.

Despesas com pessoal: a rubrica expôs decréscimo de 30%, motivado pela redução do quadro de colaboradores e menor desembolso com lanches e refeições e férias. Os principais desembolsos são com salários (R\$ 123 mil) e encargos incidentes (R\$ 46,1 mil).

Despesas operacionais: contempla, principalmente, despesas com assessoria (R\$ 17,2 mil), honorários advocatícios (R\$ 31,7 mil) e despesa com propaganda e anúncio (R\$ 9,8 mil). O período apresentou decréscimo de 29%, especialmente, pela redução das despesas com veículos (R\$ 1,8 mil), aluguel de bens móveis (R\$ 510,00) e cursos (R\$ 907,50). Além disso, não exibiu desembolso com comissão, que foi de R\$ 10,3 mil no período anterior. A Recuperanda informou que serão pagas, em atraso, em novembro. Os principais serviços prestados foram de Casali, Grazziotin e Missaglia- Adv (R\$ 30 mil), P4B Global Brasil Avaliações, perícias e Comércio Exterior (R\$ 12,6 mil) e Versorium Gestão Administrativa e Investimentos (R\$ 4 mil). Os contratos de prestação de serviços enviados, confere com os valores apresentados.

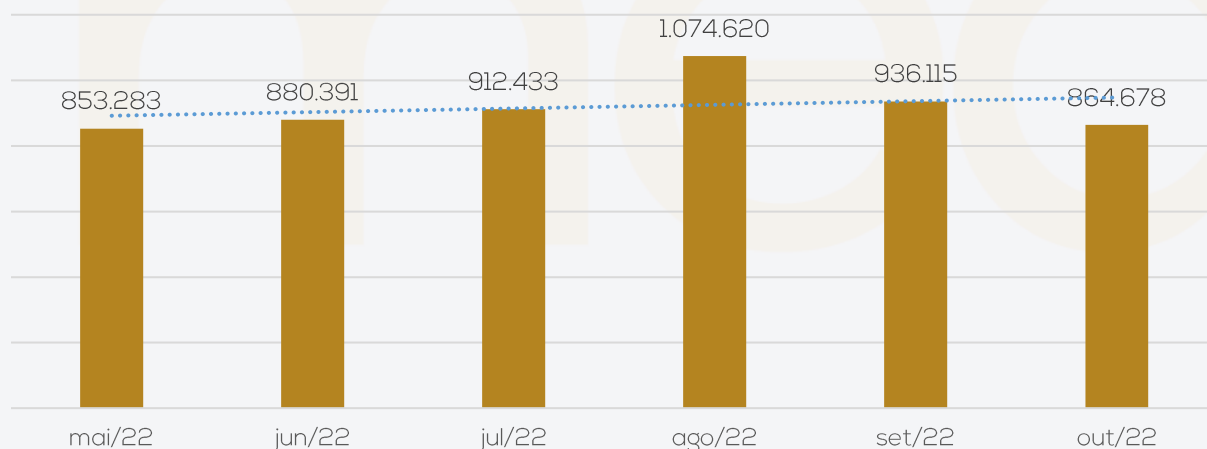
Despesas tributárias: o mês de outubro/2022, exibiu redução de 2% devido a retração do IOF e a contribuição social, que foi paga no mês anterior. Engloba IOF (R\$ 1,8 mil) e impostos e taxas diversas (R\$ 2,5 mil), que são em sua maior parte, taxas ambientais.

Receitas não operacionais: contempla recuperação de crédito fiscal referente a exclusão de ICMS da base de cálculo do Pis e Cofins (R\$ 3,8 mil) e variação monetária ativa (R\$ 3,8 mil).

Resultado financeiro: o resultado financeiro foi negativo de R\$ 8.457,67, principalmente, pelas despesas com juros passivos (R\$ 6 mil), despesas bancárias (R\$ 1,9 mil) e despesas com duplicatas descontadas (R\$ 1,8 mil). As receitas foram com juros recebidos por atrasos de clientes.

Resultado contábil: o resultado positivo foi de R\$ 169.170,10, que é 180% maior que o período anterior, mesmo com a redução da receita. O lucro se deu, pela retração dos custos e despesas do período. O ano de 2022 apresenta prejuízo acumulado de R\$ 244.271,65.

Receita líquida

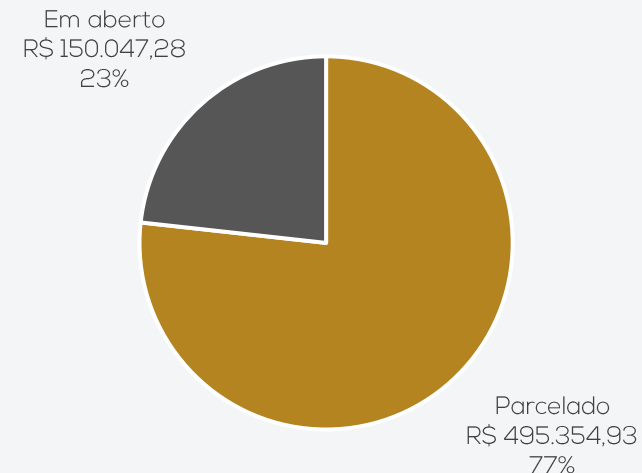


4. ENDIVIDAMENTO TRIBUTÁRIO

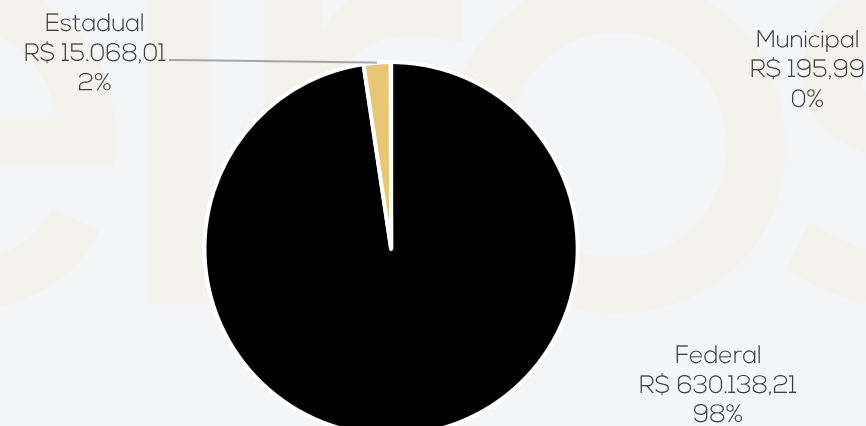
Até outubro de 2022 o passivo tributário da Recuperanda somava R\$ 645,4 mil, concentrado nos encargos sociais (INSS), que, em sua maior parte, está parcelado. A Administração Judicial solicitou os relatórios da Receita Federal, emitidos em 07/10/2022, que indicam que não há pendências junto a Procuradoria Geral as Fazenda Nacional. Os valores que constam em relatório, são de INSS que já foram parcelados pela Recuperanda, os quais os parcelamentos estão ativos. Ainda, a Artali disponibilizou as certidões negativas, que foram encaminhadas em outubro/2022. Segue abaixo, saldo contábil, contemplando tributos do mês corrente e parcelamentos:

POSIÇÃO DOS TRIBUTOS	
TRIBUTOS	VALOR
Contribuição Sindical	691,32
FGTS	19.065,60
INSS	60.311,85
INSS retido	957,04
INSS parcelado	495.354,93
COFINS	14.039,08
COFINS retido	1.362,78
CRF retido	1.332,10
ICMS	10.393,41
ICMS ST	4.674,60
IRF	15.693,70
IRF retido	1.031,09
ISSQN retido	195,99
PIS	3.115,59
PIS retido	272,55
Simplex Nacional	16.910,58
Total	645.402


Posição Dívida



Distribuição Dívida



Antes RJ X Pós RJ





ANEXOS

I – DEMONSTRAÇÕES CONTÁBEIS DE OUTUBRO/2022





medeiros²
administração judicial



 **0800 150 1111**

 **+55 51 99871-1170**

PORTO ALEGRE

Av. Dr. Nilo Peçanha, 2900 - 701
RS - CEP 91330-001

NOVO HAMBURGO

R. Júlio de Castilhas, 679, Salas 111 e 112,
RS - CEP 93.510-130

CAXIAS DO SUL

Av. Itália, 482/501, Ed. Doménica Verdi
RS - CEP 95010-040

BLUMENAU

Rua Dr. Artur Balsini, 107, BBC Blumenau
Bairro Velha - CEP: 89036-240

RIO DE JANEIRO

Rua da Quitanda, 86 - 2º andar, Ed.
Galeria Sul América Seguros
Bairro Centro - CEP: 20091-005

SÃO PAULO

Av. Brig. Faria Lima, 422L 1º andar
Bairro Itaim Bibi - CEP: 04538-133

BALANCETE

Código	Classificação	Descrição da conta	Saldo Anterior	Débito	Crédito	Saldo Atual
1	1	ATIVO	4.357.151,54D	3.293.364,12	3.052.164,95	4.598.350,71D
2	1.1	ATIVO CIRCULANTE	2.415.761,19D	3.293.364,12	3.042.577,34	2.666.547,97D
3	1.1.1	DISPONIBILIDADES	113.976,44D	1.164.491,28	1.097.431,71	181.036,01D
4	1.1.1.1	BENS NUMERARIOS	29.764,55D	844,73	0,05	30.609,23D
5	1.1.1.1.1	CAIXA GERAL	29.764,55D	844,73	0,05	30.609,23D
6	1.1.1.1.1.0001	C A I X A	29.764,55D	844,73	0,05	30.609,23D
16	1.1.1.2	BANCOS C/MOVIMENTO	84.211,89D	1.163.646,55	1.097.431,66	150.426,78D
17	1.1.1.2.1	BANCOS C/DISPOSICAO	79.543,06D	1.149.426,68	1.093.074,84	135.894,90D
18	1.1.1.2.1.0001	BANCO BANRISUL S/A - CTA 06.120739.0-6	78.552,55D	1.035.686,88	978.345,53	135.893,90D
19	1.1.1.2.1.0001	BANCO BRADESCO S/A	1,00D	29.801,81	29.801,81	1,00D
24	1.1.1.2.1.0001	CAIXA ECONOMICA FEDERAL - CTA 1322-7	989,51D	83.937,99	84.927,50	0,00
45	1.1.1.2.2	BANCOS C/APLICACOES FINANCEIRAS	668,83D	13.719,87	4.356,82	10.031,88D
47	1.1.1.2.2.0001	BANCO BRADESCO S/A C/APL.	668,83D	13.719,87	4.356,82	10.031,88D
55	1.1.1.2.3	TITULOS CAPITALIZACAO	4.000,00D	500,00	0,00	4.500,00D
57	1.1.1.2.3.0001	BANCO BRADESCO - CAPITALIZACAO	4.000,00D	500,00	0,00	4.500,00D
60	1.1.2	DIREITOS REALIZAVEIS	2.301.784,75D	2.128.872,84	1.945.145,63	2.485.511,96D
80	1.1.2.2	DUPLICATAS A RECEBER	924.684,98D	1.360.913,92	1.334.252,95	951.345,95D
81	1.1.2.2.1	CLIENTES NO PAIS	1.027.212,80D	1.096.805,94	1.119.268,91	1.004.749,83D
2250	1.1.2.2.1.0001	ANDERSON LUIZ DE PAULA	2.406,30D	0,00	0,00	2.406,30D
2648	1.1.2.2.1.0001	ANDERSON VITOR ROCHA COSTA	2.000,00D	0,00	0,00	2.000,00D
1929	1.1.2.2.1.0001	APCO COML E EXPORTADORA DE AUTO PCS LTDA	358,90D	0,00	358,90	0,00
2017	1.1.2.2.1.0001	AUTO PECAS CENTER ONIBUS LTDA	5.819,14D	3.434,42	5.819,14	3.434,42D
2166	1.1.2.2.1.0001	CAIO INDUSCAR IND E COM DE CARROCERIAS LTDA	40.783,39D	48.514,84	40.783,39	48.514,84D
2437	1.1.2.2.1.0001	CARBUSS INDUSTRIA CATARINENSE DE CARROCERIAS LTDA	20.668,02D	3.877,05	20.668,02	3.877,05D
3109	1.1.2.2.1.0001	CIFERAL INDUSTRIA DE ONIBUS LTDA	67.058,17D	88.680,55	88.559,82	67.178,90D
2112	1.1.2.2.1.0001	COMERCIAL RODRISA LTDA	773,02D	0,00	773,02	0,00
2594	1.1.2.2.1.0001	COMIL ONIBUS S/A	100.859,62D	269.755,66	285.869,53	84.745,75D
2064	1.1.2.2.1.0001	DE ONIBUS COMERCIO DE PECAS PARA CARROCE	2.789,21D	0,00	0,00	2.789,21D
2230	1.1.2.2.1.0001	EMPRESA CARACA TRANSPORTES E TURISMO LTDA	1.253,54D	0,00	1.253,54	0,00
3173	1.1.2.2.1.0001	EVO COMPONENTES LTDA	0,00	1.397,76	0,00	1.397,76D
2364	1.1.2.2.1.0001	FEDERAL BUS LTDA	0,00	1.626,72	0,00	1.626,72D
2681	1.1.2.2.1.0001	GUERINO TRANSPORTES SEISCENTO TRANSPORTES S.A.	0,00	7.752,16	0,00	7.752,16D
2183	1.1.2.2.1.0001	IMPLEMENTOS AGRICOLAS JAN S/A	3.021,92D	0,00	3.021,92	0,00
2711	1.1.2.2.1.0001	INA - INDUSTRIA NAUTICA DE ATIBAIA LTDA	3.553,19D	34,58	3.587,77	0,00
2498	1.1.2.2.1.0001	INCAVEL FORTALEZA COMERCIO DE PECAS	1.927,12D	1.738,62	1.927,12	1.738,62D
1849	1.1.2.2.1.0001	INCAVEL ONIBUS E PECAS LTDA	1.486,13D	1.883,00	3.369,13	0,00
2249	1.1.2.2.1.0001	INTERLAGOS AR CONDICIONADO E REPR PARA TRANSP EIRELI-ME	5.293,66D	41,67	0,00	5.335,33D
2272	1.1.2.2.1.0001	ITAIPIU AUTO PECAS LTDA	1.761,01D	364,43	1.800,64	324,80D
1794	1.1.2.2.1.0001	ITALBUS CARROCERIAS DE ONIBUS LTDA	46.154,59D	22.899,03	14.953,11	54.100,51D
2579	1.1.2.2.1.0001	MARCO SUL COM. DE PECAS LTDA	3.841,66D	0,00	3.841,66	0,00
2647	1.1.2.2.1.0001	MARCONORTE COMERCIO DE PECAS LTDA	4.512,34D	0,00	4.512,34	0,00
2548	1.1.2.2.1.0001	MARCOPOLO S/A CONTAGEM	2.275,57D	262,82	2.538,39	0,00
2305	1.1.2.2.1.0001	MARCOPOLO S.A.	155,37D	1.086,35	0,00	1.241,72D
1797	1.1.2.2.1.0001	MARCOPOLO SA	276.130,97D	452.115,66	381.829,27	346.417,36D
1784	1.1.2.2.1.0001	MASCARELLO CARROCERIAS E ONIBUS LTDA	30.188,29D	30.836,90	27.291,03	33.734,16D
2735	1.1.2.2.1.0001	MEDLIFE SERVICOS EM TELEMEDICINA, SAUDE E TECNOLOGIA LTDA	252,84D	0,00	0,00	252,84D
1948	1.1.2.2.1.0001	MERCOBUS COMERCIO DE PECAS LTDA	758,89D	0,00	758,89	0,00
3111	1.1.2.2.1.0001	METALURGICA GEDEVAL EIRELI	5.000,00D	0,00	0,00	5.000,00D
2489	1.1.2.2.1.0001	MOTORES DIESEL ANDINOS SA (MODASA)	102,07D	0,00	102,07	0,00
2190	1.1.2.2.1.0001	NORTEBUS COMERCIO DE PECAS LTDA	3.270,47D	0,00	3.270,47	0,00
2629	1.1.2.2.1.0001	PELLUCIO COMERCIO E SERVICOS PARA VEICULOC LTDA-ME	0,00	6.551,79	3.180,62	3.371,17D
2074	1.1.2.2.1.0001	RIMATUR TRANSPORTES LTDA	0,00	1.119,10	0,00	1.119,10D
1802	1.1.2.2.1.0001	SAN MARINO ONIBUS E IMPLEMENTOS LTDA	103.428,46D	0,00	0,00	103.428,46D
3076	1.1.2.2.1.0001	SHOPPING PARA ONIBUS EIRELI	3.242,66D	5.075,54	245,83	8.072,37D
2646	1.1.2.2.1.0001	SMART BUSS COMERCIO PECAS PARA ONIBUS	3.438,50D	0,00	0,00	3.438,50D
1785	1.1.2.2.1.0001	STOP BUS DISTRIBUIDORA DE PECAS LTDA ME	2.468,38D	0,00	2.468,38	0,00
2113	1.1.2.2.1.0001	SV TRANSPORTES LTDA	69,10D	0,00	69,10	0,00
2436	1.1.2.2.1.0001	TURIN TRANSPORTES LTDA	0,00	2.114,15	0,00	2.114,15D
2403	1.1.2.2.1.0001	VALEO CLIMATIZACAO DO BRASIL - VEICULOS COMERCIAIS S/A	40.215,68D	0,00	13.134,96	27.080,72D
2761	1.1.2.2.1.0001	VIAACAO UNIAO SANTA CRUZ LTDA	992,78D	0,00	0,00	992,78D
1972	1.1.2.2.1.0001	VOLARE VEICULOS LTDA - UNIDADE SAO MATEU	93.900,29D	127.491,87	121.495,68	99.896,48D
3110	1.1.2.2.1.0001	VOLVO GROUP MEXICO S.A. DE C.V.	103.653,39D	17.751,32	66.920,35	54.484,36D
1927	1.1.2.2.1.0001	W BUS COMERCIO DE AUTO PECAS LTDA	39.737,94D	399,95	14.864,82	25.273,07D
3008	1.1.2.2.1.0002	IPUBRAS INDUSTRIA DE POLIURETANOS EIRELI	1.610,22D	0,00	0,00	1.610,22D
100	1.1.2.2.2	(-)TITULOS NEGOCIADOS	102.527,82C	264.107,98	214.984,04	53.403,88C
102	1.1.2.2.2.0001	MONEO SERVICOS FINANCEIROS	102.527,82C	264.107,98	214.984,04	53.403,88C
119	1.1.2.3	ADIANTAMENTO A TERCEIROS	22.459,43D	66.468,44	44.771,66	44.156,21D
120	1.1.2.3.1	ADIANTAMENTOS A TERCEIROS	22.459,43D	66.468,44	44.771,66	44.156,21D
122	1.1.2.3.1.0001	ADIANTAMENTO DE FERIAS	10.576,68D	31.573,24	28.850,84	13.299,08D
126	1.1.2.3.1.0001	ADIANTAMENTOS A FORNECEDORES	245,72D	18.660,85	193,72	18.712,85D
127	1.1.2.3.1.0001	ADIANTAMENTOS A FUNCIONARIOS	950,00D	4.950,00	4.975,60	924,40D
128	1.1.2.3.1.0001	ARREDONDAMENTOS DE SALARIO	41,16D	21,85	105,63	42,62C
129	1.1.2.3.1.0001	INSUFICIENCIA DE SALDOS	10.645,87D	11.262,50	10.645,87	11.262,50D
145	1.1.2.4	TRIBUTOS A RECUPERAR	816.458,82D	9.471,90	62.156,76	763.773,96D

BALANCETE

Código	Classificação	Descrição da conta	Saldo Anterior	Débito	Crédito	Saldo Atual
146	1.1.2.4.1	IMPOSTOS A RECUPERAR	816.458,82D	9.471,90	62.156,76	763.773,96D
169	1.1.2.4.1.0001	EXCLUSAO ICMS BC PIS E COFINS	597.736,68D	3.840,18	55.051,67	546.525,19D
149	1.1.2.4.1.0001	FGTS A RECUPERAR	1.794,44D	0,00	0,00	1.794,44D
151	1.1.2.4.1.0001	ICMS ANTECIPADO A RECUPERAR	3.295,06D	3.045,69	3.295,06	3.045,69D
152	1.1.2.4.1.0001	ICMS S/IMOBILIZADO A RECUPERAR	54.215,90D	0,00	2.981,05	51.234,85D
153	1.1.2.4.1.0001	ICMS ST A RECUPERAR	1.582,65D	0,00	0,00	1.582,65D
155	1.1.2.4.1.0001	IPI A RECUPERAR	157.414,57D	2.586,00	828,98	159.171,59D
157	1.1.2.4.1.0001	IRF S/APL.FINANCEIRA A RECUPERAR	0,00	0,03	0,00	0,03D
163	1.1.2.4.1.0001	PER/DCOMP	419,52D	0,00	0,00	419,52D
172	1.1.2.5	ESTOQUE	498.617,59D	692.018,58	498.617,59	692.018,58D
173	1.1.2.5.1	ESTOQUE	498.617,59D	692.018,58	498.617,59	692.018,58D
180	1.1.2.5.1.0001	MATERIAS PRIMAS E AUXILIARES	498.617,59D	692.018,58	498.617,59	692.018,58D
282	1.1.2.6	CRÉDITOS	32.436,41D	0,00	2.511,00	29.925,41D
308	1.1.2.6.3	CONTAS CORRENTES	32.436,41D	0,00	2.511,00	29.925,41D
310	1.1.2.6.3.0001	MARA ELIZA FONSECA MOTTER	32.436,41D	0,00	2.511,00	29.925,41D
320	1.1.2.7	OUTROS ATIVOS	7.127,52D	0,00	2.835,67	4.291,85D
321	1.1.2.7.1	DESPESAS ANTECIPADAS	7.127,52D	0,00	2.835,67	4.291,85D
322	1.1.2.7.1.0001	SEGUROS DIFERIDOS	7.127,52D	0,00	2.835,67	4.291,85D
332	1.2	ATIVO NÃO CIRCULANTE	1.941.390,35D	0,00	9.587,61	1.931.802,74D
333	1.2.1	NÃO CIRCULANTE	608.509,30D	0,00	0,00	608.509,30D
334	1.2.1.1	REALIZÁVEL A LONGO PRAZO	608.509,30D	0,00	0,00	608.509,30D
335	1.2.1.1.1	OUTROS CREDITOS	608.509,30D	0,00	0,00	608.509,30D
336	1.2.1.1.1.0001	COMIL ONIBUS S/A	608.509,30D	0,00	0,00	608.509,30D
370	1.2.2	INVESTIMENTOS	10.203,71D	0,00	0,00	10.203,71D
400	1.2.2.2	OUTRAS PARTICIPAÇÕES	10.203,71D	0,00	0,00	10.203,71D
402	1.2.2.2.1.0001	ACOES CRT SERV.MOVEL CELULAR	1.314,70D	0,00	0,00	1.314,70D
401	1.2.2.2.1.0001	ACOES CRT/TELEX	1.766,12D	0,00	0,00	1.766,12D
403	1.2.2.2.1.0001	BCO SICREDI - INTEGRALIZACAO DE CAPITAL	7.122,89D	0,00	0,00	7.122,89D
420	1.2.3	ATIVO IMOBILIZADO	1.320.477,34D	0,00	9.587,61	1.310.889,73D
421	1.2.3.1	IMOBILIZADO	1.320.477,34D	0,00	9.587,61	1.310.889,73D
422	1.2.3.1.1	IMOBILIZACOES	2.881.802,00D	0,00	0,00	2.881.802,00D
425	1.2.3.1.1.0001	EQUPTOS DE INFORMATICA	41.973,63D	0,00	0,00	41.973,63D
426	1.2.3.1.1.0001	FERRAMENTAS	19.161,79D	0,00	0,00	19.161,79D
427	1.2.3.1.1.0001	IMOVEIS	360.000,00D	0,00	0,00	360.000,00D
428	1.2.3.1.1.0001	INSTALAÇÕES	6.009,00D	0,00	0,00	6.009,00D
430	1.2.3.1.1.0001	MAQUINAS E EQUIPTOS	1.395.259,12D	0,00	0,00	1.395.259,12D
433	1.2.3.1.1.0001	MATRIZES	12.810,70D	0,00	0,00	12.810,70D
434	1.2.3.1.1.0001	MOVEIS E UTENSILIOS	17.945,56D	0,00	0,00	17.945,56D
436	1.2.3.1.1.0001	PREDIOS E BENFEITORIAS	321.764,49D	0,00	0,00	321.764,49D
439	1.2.3.1.1.0001	VEICULOS	313.775,91D	0,00	0,00	313.775,91D
3019	1.2.3.1.1.0002	FERRAMENTAS	12.739,69D	0,00	0,00	12.739,69D
3020	1.2.3.1.1.0002	INSTALAÇÕES TELEFONICA	980,00D	0,00	0,00	980,00D
3021	1.2.3.1.1.0002	MAQUINAS E EQUIPTOS	366.426,61D	0,00	0,00	366.426,61D
3022	1.2.3.1.1.0002	MATRIZES	11.605,50D	0,00	0,00	11.605,50D
3023	1.2.3.1.1.0002	MOVEIS E UTENSILIOS	1.350,00D	0,00	0,00	1.350,00D
450	1.2.3.1.2	(-)DEPREC.ACUMULADAS S/IMOBILIZADO	1.561.324,66C	0,00	9.587,61	1.570.912,27C
454	1.2.3.1.2.0001	DEPR.ACUM. S/MAQUINAS E EQUIPTOS	831.851,45C	0,00	5.423,11	837.274,56C
455	1.2.3.1.2.0001	DEPR.ACUM. S/VEICULOS	287.685,46C	0,00	1.043,63	288.729,09C
458	1.2.3.1.2.0001	DEPR.ACUM.S/EQUPTOS DE INFORMATICA	34.152,55C	0,00	534,39	34.686,94C
459	1.2.3.1.2.0001	DEPR.ACUM.S/FERRAMENTAS	5.213,19C	0,00	151,69	5.364,88C
460	1.2.3.1.2.0001	DEPR.ACUM.S/IMOVEIS	97.200,00C	0,00	1.200,00	98.400,00C
462	1.2.3.1.2.0001	DEPR.ACUM.S/INSTALAÇÕES	3.158,41C	0,00	17,37	3.175,78C
464	1.2.3.1.2.0001	DEPR.ACUM.S/MATRIZES	11.154,63C	0,00	30,75	11.185,38C
465	1.2.3.1.2.0001	DEPR.ACUM.S/MOVEIS E UTENSILIOS	10.939,12C	0,00	114,12	11.053,24C
466	1.2.3.1.2.0001	DEPR.ACUM.S/PREDIOS E BENFEITORIAS	279.969,85C	0,00	1.072,55	281.042,40C
490	1.2.4	ATIVO INTANGÍVEL	2.200,00D	0,00	0,00	2.200,00D
491	1.2.4.1	INTANGÍVEL	2.200,00D	0,00	0,00	2.200,00D
492	1.2.4.1.1	INTANGÍVEIS	20.810,00D	0,00	0,00	20.810,00D
494	1.2.4.1.1.0001	MARCAS E PATENTES	2.200,00D	0,00	0,00	2.200,00D
495	1.2.4.1.1.0001	SISTEMAS P/PROC. DE DADOS	18.610,00D	0,00	0,00	18.610,00D
500	1.2.4.1.2	(-) AMORTIZAÇÃO ACUMULADA	18.610,00C	0,00	0,00	18.610,00C
502	1.2.4.1.2.0001	SISTEMAS P/PROC. DE DADOS	18.610,00C	0,00	0,00	18.610,00C
507	2	PASSIVO	4.357.151,54C	1.441.413,82	1.513.442,89	4.429.180,61C
508	2.1	PASSIVO CIRCULANTE	6.791.117,42C	1.427.685,34	1.513.442,89	6.876.874,97C
509	2.1.1	EXIGIVEL A CURTO PRAZO	6.791.117,42C	1.427.685,34	1.513.442,89	6.876.874,97C
510	2.1.1.1	DEBITOS P/DUPLS.A PAGAR	718.279,68C	628.182,72	733.005,31	823.102,27C
511	2.1.1.1.1	FORNECEDORES/CREDORES	718.279,68C	628.182,72	733.005,31	823.102,27C
1960	2.1.1.1.1.0001	ACOVISA INDUSTRIA E COMERCIO DE ACOS ESP	36.286,14C	39.393,68	14.959,61	11.852,07C
1698	2.1.1.1.1.0001	ACRE CAXIAS IND. E COM. DE ABRASIVOS LTD	557,34C	557,34	0,00	0,00
3121	2.1.1.1.1.0001	ADAIR CARLOS WITT 72120452091	0,00	0,00	332,20	332,20C
2513	2.1.1.1.1.0001	ADEMIR DE SOUZA MACHADO 76066398091	4.037,00C	0,00	0,00	4.037,00C
2201	2.1.1.1.1.0001	ADRIANA DA SILVA COMUNICACAO - ME	1.625,00C	2.425,00	800,00	0,00
1908	2.1.1.1.1.0001	AFITEC-AFIACAO TECNICA DE FERRAMENTAS IN	690,00C	690,00	0,00	0,00
1668	2.1.1.1.1.0001	AIR LIQUIDE BRASIL LTDA	4.819,77C	3.505,92	3.168,84	4.482,69C
2571	2.1.1.1.1.0001	ALLAN PASTORI FRAGA 01186818000	1.119,87C	909,94	180,00	389,93C

BALANCETE

Código	Classificação	Descrição da conta	Saldo Anterior	Débito	Crédito	Saldo Atual
2014	2.1.1.1.1.0001	ALPAFER COM E IMPORT LTDA	308,00C	308,00	0,00	0,00
2636	2.1.1.1.1.0001	ARB COMERCIO DE FERRAMENTAS LTDA	60,00C	0,00	0,00	60,00C
1973	2.1.1.1.1.0001	ARCELOMITTAL BRASIL S.A	1.695,46C	0,00	0,00	1.695,46C
1693	2.1.1.1.1.0001	ARTEPOX PINTURA DE METAIS LTDA	4.701,48C	0,00	0,00	4.701,48C
2710	2.1.1.1.1.0001	BEL AIR PNEUMATICA LTDA	1.326,08C	18.582,85	19.300,82	2.044,05C
1683	2.1.1.1.1.0001	BELMAN COMÉRCIO DE AÇOS LTDA.	39.211,68C	63.924,35	96.345,83	71.633,16C
2155	2.1.1.1.1.0001	BELTON AUTOMACAO PNEUMATICA LTDA	59.585,59C	65.427,94	95.235,52	89.393,17C
1669	2.1.1.1.1.0001	BERTOLDI PLASTICOS LTDA	7.320,30C	7.151,81	7.379,27	7.547,76C
1980	2.1.1.1.1.0001	BF FERRAMENTAS LTDA.ME	0,00	0,00	589,50	589,50C
2162	2.1.1.1.1.0001	CAIO - INDUSCAR INDUSTRIA E COMERCIO DE	17.952,89C	17.952,89	0,00	0,00
3092	2.1.1.1.1.0001	CAMOZZI DO BRASIL LTDA	3.006,55C	3.006,56	0,01	0,00
2502	2.1.1.1.1.0001	CARPE SUPRIMENTOS E INFORMATICA LTDA	234,00C	234,00	0,00	0,00
1985	2.1.1.1.1.0001	CARPNEUS COM.DE PNEUS LTDA	0,00	0,00	1.764,00	1.764,00C
3123	2.1.1.1.1.0001	CASSIANO TUMELERO ME	0,00	0,00	789,00	789,00C
2585	2.1.1.1.1.0001	CASTERSUL FUNDICAO DE FERROSOS LTDA	52.573,60C	39.986,25	73.254,86	85.842,21C
2063	2.1.1.1.1.0001	CAXIAS DO SUL - EXPRESSO SAO MIGUEL LTDA	235,77C	1.490,92	1.265,13	9,98C
2613	2.1.1.1.1.0001	CBW ASSESSORIA EM IMPORTACAO E EXPORTACAO LTDA	2.186,25C	2.186,25	907,50	907,50C
1736	2.1.1.1.1.0001	CELESTE INDUSTRIA E COMERCIO DE PECAS LT	5.320,00C	5.320,00	0,00	0,00
2179	2.1.1.1.1.0001	CENTERROL COM. DE ROLAMENTOS E FIXACAO LTDA	0,00	85,18	400,18	315,00C
2246	2.1.1.1.1.0001	CENTRAL DE VEDACOES LTDA - ME	1.431,52C	1.431,52	3.527,44	3.527,44C
2372	2.1.1.1.1.0001	CLEMAR ASSESSORIA E LOGISTICA EM COMERCI	237,00C	0,00	237,00	0,00
1916	2.1.1.1.1.0001	COM DE MEDICAMENTOS BRAIR LTDA F.107790	0,00	0,00	53,55	53,55C
1676	2.1.1.1.1.0001	COMERCIAL DE FERROS CAXIAS LTDA	1.057,60C	1.645,60	716,80	128,80C
3171	2.1.1.1.1.0001	COMIN MANUTENCAO DE PROTECOES TELESCOPICAS LTDA	0,00	0,00	3.900,00	3.900,00C
2415	2.1.1.1.1.0001	CONECFIT IMPORTACAO EXPORTACAO ERELI	12.046,56C	7.021,99	4.852,85	9.877,42C
2506	2.1.1.1.1.0001	COPIHEL CENTRAL COPIAS LTDA - EPP	0,00	0,00	80,00	80,00C
3124	2.1.1.1.1.0001	COZANI RJ INFRAESTRUTURA E REDES DE TELECOMUNICACOES S.A.	41,77C	0,00	96,48	138,25C
2028	2.1.1.1.1.0001	DAFE COMERCIO, IMP. EXP FERRAMENTAS LTDA	1.900,60C	1.636,00	1.074,29	1.338,89C
2290	2.1.1.1.1.0001	DALVA THEREZINHA LIMA	0,00	0,00	560,00	560,00C
2324	2.1.1.1.1.0001	DHC EMBALAGENS LTDA	3.210,65C	772,81	5.666,99	8.104,83C
1855	2.1.1.1.1.0001	DIFERENCIAL ROLAMENTOS LTDA	1.585,00C	1.585,00	9.502,50	9.502,50C
1879	2.1.1.1.1.0001	DILEMAR COMERCIAL LTDA - EPP	1.156,38C	1.156,38	1.979,76	1.979,76C
1737	2.1.1.1.1.0001	DINAMIKA INOX INDUSTRIAL E COMERCIO DE U	720,00C	720,00	624,00	624,00C
1731	2.1.1.1.1.0001	DRIZZARE COMPONENTES LTDA	8.723,10C	8.723,10	16.462,25	16.462,25C
1752	2.1.1.1.1.0001	DROGARIA TRIERWEILER LTDA.	1.063,07C	1.063,07	1.631,78	1.631,78C
2382	2.1.1.1.1.0001	E D COMERCIO DE PRODUTOS DE LIMPEZA LTDA	876,70C	876,70	0,00	0,00
2251	2.1.1.1.1.0001	E2 NETWORK TELECOM BRASIL LTDA EPP	229,90C	229,90	229,90	229,90C
2060	2.1.1.1.1.0001	ECOS CONSULTORIA ENGENHARIA E PROJETOS A	1.212,00C	1.212,00	0,00	0,00
2378	2.1.1.1.1.0001	EDUARDO LEO GUTTSCHOW	3.362,00C	1.120,55	3.362,00	5.603,45C
2486	2.1.1.1.1.0001	ELETRO 52 ELETRONICA LTDA - ME	472,00C	432,00	0,00	40,00C
2771	2.1.1.1.1.0001	ENVEL CONTABILIDADE LTDA	4.299,89C	4.299,89	4.243,58	4.243,58C
2704	2.1.1.1.1.0001	EUROS TEC COMERCIO DE MAQUINAS E ACESSOR	0,00	0,00	255,20	255,20C
3166	2.1.1.1.1.0001	EVANDRO DE SOUZA	390,00C	390,00	0,00	0,00
2706	2.1.1.1.1.0001	EVEREST DISTRIB.FOOD SERVICES EIRELI EPP	1.298,94C	1.298,94	1.724,96	1.724,96C
3148	2.1.1.1.1.0001	EVO COMPONENTES LTDA	23.920,30C	26.350,30	11.408,54	8.978,54C
1899	2.1.1.1.1.0001	EXPRESSO SAO MIGUEL LTDA	222,00C	0,00	376,50	598,50C
3102	2.1.1.1.1.0001	FABIO MACIEL RIBEIRO 02597737004	852,00C	1.400,00	548,00	0,00
3136	2.1.1.1.1.0001	FORMINTON CHEMICALS QUIMICA LTDA	0,00	0,00	1.817,84	1.817,84C
1687	2.1.1.1.1.0001	FUSOPAR PARAFUSOS LTDA-CXS	22.861,32C	11.888,55	16.522,45	27.495,22C
2529	2.1.1.1.1.0001	GANZERTECH AUTOMACAO LTDA ME	0,00	0,00	489,60	489,60C
2709	2.1.1.1.1.0001	GLOBAL MICROFUSAO LTDA	26.850,66C	22.644,37	25.240,35	29.446,64C
3162	2.1.1.1.1.0001	HIPERMETAL METAIS LTDA	3.855,78C	963,96	15.340,16	18.231,98C
3160	2.1.1.1.1.0001	HOMMER COMERCIAL LTDA	237,45C	237,45	0,00	0,00
3118	2.1.1.1.1.0001	HSD BRASIL IMPORTACAO E EXPORTACAO DE EQUIPAMENTOS - EIRELI	4.274,55C	4.274,55	5.699,40	5.699,40C
1865	2.1.1.1.1.0001	IGUS DO BRASIL LTDA	9.636,00C	9.636,00	13.140,00	13.140,00C
1674	2.1.1.1.1.0001	IMEFER INDL. E MERCANTIL DE FERRAGENS LT	6.683,90C	3.815,80	0,00	2.868,10C
3134	2.1.1.1.1.0001	INDUCENTER ACESSORIOS INDUSTRIAIS LTDA	4.520,50C	3.013,67	0,00	1.506,83C
1682	2.1.1.1.1.0001	INDUSTRIA METALURGICA RUBIZZA LTDA	163,26C	0,00	0,00	163,26C
2238	2.1.1.1.1.0001	IPUBRAS INDUSTRIA DE POLIURETANOS EIRELI - EPP	3.798,43C	3.798,43	0,00	0,00
2512	2.1.1.1.1.0001	ISABEL MARCHESINI 02911747011	0,00	35,00	355,00	320,00C
3070	2.1.1.1.1.0001	ITADECOR IND METAL E AGRIC EIRELI	544,40C	853,60	1.098,40	789,20C
3091	2.1.1.1.1.0001	JOAO NUNES DO PRADO 34469150010	250,00C	360,00	110,00	0,00
1857	2.1.1.1.1.0001	JOINVILLE - EXPRESSO SAO MIGUEL LTDA	931,81C	0,00	126,50	1.058,31C
2450	2.1.1.1.1.0001	KAP COMPONENTES ELETRICOS LTDA	0,00	0,00	1.192,50	1.192,50C
1724	2.1.1.1.1.0001	KENNASUL DISTRIB.E REPRESENTACAO LTDA	0,00	0,00	783,00	783,00C
3159	2.1.1.1.1.0001	KNAYTEC TECNOLOGIA EIRELI	5.047,00C	1.261,75	0,00	3.785,25C
1881	2.1.1.1.1.0001	LDV COM DE PECAS PARA VEDACAO E FIXACAO	470,00C	353,00	1.546,90	1.663,90C
2514	2.1.1.1.1.0001	LEO AUTOMACAO E MANUTENCAO ELETRICA - 48	6.642,00C	3.321,00	0,00	3.321,00C
2413	2.1.1.1.1.0001	LIVRARIA ROSSI	0,00	0,00	375,80	375,80C
3172	2.1.1.1.1.0001	LPZV INDUSTRIA METALURGICA LTDA.	0,00	0,00	9.880,00	9.880,00C
3106	2.1.1.1.1.0001	LUIZ CARLOS GIACOMELLI	0,00	0,00	9.000,85	9.000,85C
3158	2.1.1.1.1.0001	M C FREIMUTH LTDA	585,00C	585,00	0,00	0,00
1920	2.1.1.1.1.0001	MACRO-FIX PARAFUSOS LTDA	0,00	149,39	4.223,82	4.074,43C
2707	2.1.1.1.1.0001	MAGAZINE LUIZA S/A	749,00C	0,00	0,00	749,00C
2607	2.1.1.1.1.0001	MARCIANO FANTINEL MACIEL 70006199020	0,00	370,00	1.100,00	730,00C
1915	2.1.1.1.1.0001	MASER TRANSPORTES LTDA - EPP	154,30C	154,30	0,00	0,00
1961	2.1.1.1.1.0001	METAL OXICORTE IND.E COM.DE FERROS LTDA	2.790,40C	2.790,40	0,00	0,00
3137	2.1.1.1.1.0001	MORLUB TECNOLOGIA QUIMICA LTDA.	4.102,00C	4.102,00	6.868,00	6.868,00C
1696	2.1.1.1.1.0001	MULLER COMERCIO DE FERRAMENTAS LTDA	47.546,84C	6.633,59	5.282,92	46.196,17C
1728	2.1.1.1.1.0001	NEG IND. E COM. DE AUTOPECAS LTDA	2.880,00C	1.440,00	0,00	1.440,00C
1774	2.1.1.1.1.0001	OI S.A.	149,90C	892,48	666,23	76,35D
2328	2.1.1.1.1.0001	PASSARIN DISTR. SUPRI. INDUSTRIAIS LTDA.	0,00	0,00	131,00	131,00C

BALANCETE

Código	Classificação	Descrição da conta	Saldo Anterior	Débito	Crédito	Saldo Atual
1694	2.1.1.1.1.0001	PASTRO INDUSTRIA METALURGICA LTDA	11.649,36C	19.268,54	7.873,19	254,01C
2146	2.1.1.1.1.0001	PCP PRODUTOS SIDERURGICOS LTDA	545,04C	545,04	1.776,42	1.776,42C
2147	2.1.1.1.1.0001	PERINI COMERCIO DE COMPRESSORES LTDA	0,00	0,00	330,00	330,00C
1754	2.1.1.1.1.0001	PGS COMERCIO E REPRESENTACOES LTDA	232,98C	232,98	0,00	0,00
1677	2.1.1.1.1.0001	RB BIANCHI REPRESENTACOES LTDA	15.415,23C	9.955,31	1.942,01	7.401,93C
2570	2.1.1.1.1.0001	RBS ZERO HORA EDITORA JORNALISTICA S-A	311,11C	0,00	152,62	463,73C
1974	2.1.1.1.1.0001	RDR METAIS INDUSTRIAIS LTDA ME	32.183,23C	16.254,99	22.054,50	37.982,74C
2111	2.1.1.1.1.0001	REAL CENTER MAT E EQUIP ELETRICOS LTDA	0,00	0,00	272,00	272,00C
2776	2.1.1.1.1.0001	REOBOTE LTDA	3.694,10C	3.694,10	4.791,50	4.791,50C
3161	2.1.1.1.1.0001	REPERMUL IND. COM. E SERVICOS LTDA	3.425,00C	1.141,68	0,00	2.283,32C
1719	2.1.1.1.1.0001	RESGATE SUL SERVICOS DE ATENDIMENTO A UR	543,15C	543,15	626,82	626,82C
2409	2.1.1.1.1.0001	RGE SUL DISTRIBUIDORA DE ENERGIA S.A.	273,48C	8.880,78	8.785,66	178,36C
1896	2.1.1.1.1.0001	RGR CONEXOES IND. E COM. LTDA - FILIAL	3.095,67C	1.167,84	0,00	1.927,83C
1867	2.1.1.1.1.0001	ROAL INDUSTRIA METALURGICA	260,43C	260,43	751,47	751,47C
1919	2.1.1.1.1.0001	RODAMA IND E COM DE PECAS AGRICOLAS LTDA	26.517,96C	21.991,34	39.158,30	43.684,92C
2210	2.1.1.1.1.0001	RODRIGO FABIO CANTELE - ME	12.085,00C	3.266,37	544,00	9.362,63C
1673	2.1.1.1.1.0001	ROPELMAQ IND. DE MOLAS LTDA	1.292,50C	1.292,50	165,00	165,00C
2176	2.1.1.1.1.0001	ROVANA LTDA	680,00C	680,00	0,00	0,00
3119	2.1.1.1.1.0001	RUDMAR DA SILVA INACIO	4.400,00C	4.400,00	925,20	925,20C
1766	2.1.1.1.1.0001	SERVICO SOCIAL DA INDUSTRIA SESI	714,70C	714,70	857,90	857,90C
1717	2.1.1.1.1.0001	SERVIMET - SERVICOS DE MEDICINA DO TRABA	193,72C	193,72	0,00	0,00
2688	2.1.1.1.1.0001	SIDERSUL PRODUTOS SIDERURGICOS LTDA.	79.478,08C	67.960,52	92.271,40	103.788,96C
3165	2.1.1.1.1.0001	SIRLEIDE MARIA BETT 53916182072	538,80C	538,80	0,00	0,00
2527	2.1.1.1.1.0001	SULCOLOR IND. TINTAS EIRELI ME	1.440,00C	1.440,00	1.820,00	1.820,00C
1866	2.1.1.1.1.0001	SUMIG SOLUCOES PARA SOLDA E CORTE LTDA	546,70C	1.269,72	973,02	250,00C
2350	2.1.1.1.1.0001	TECHFER COM DE FERRAMENTAS E EQUIP LTDA	910,12C	260,49	1.113,22	1.762,85C
2458	2.1.1.1.1.0001	TECPRENE INDUSTRIA DE PLASTICOS LTDA	3.850,97C	3.850,97	0,00	0,00
2456	2.1.1.1.1.0001	TGSUL COMERCIO DE FERRAMENTAS LTDA	1.300,81C	1.300,81	1.286,81	1.286,81C
2719	2.1.1.1.1.0001	TRANS MUNARETTI LTDA	75,00C	255,00	465,00	285,00C
1994	2.1.1.1.1.0001	TRANSPORTADORA VEXPRESS LTDA	92,46C	189,71	233,11	135,86C
2608	2.1.1.1.1.0001	UPQUERY DO BRASIL EIRELI	350,00C	600,00	600,00	350,00C
2562	2.1.1.1.1.0001	VALEO CLIMATIZACAO DO BRASIL - VEICULOS COMERCIAIS S/A	15.486,28C	0,00	0,00	15.486,28C
2380	2.1.1.1.1.0001	VANDERLEI PERREIRA E CIA LTDA	0,00	0,00	696,00	696,00C
3150	2.1.1.1.1.0001	VC INFORMATICA SOLUCOES EM TECNOLOGIA LTDA	105,00C	365,00	260,00	0,00
1860	2.1.1.1.1.0001	VENETO TRANSPORTES LTDA	324,70C	822,17	1.229,04	731,57C
1900	2.1.1.1.1.0001	VENETOSUL TRANSPORTES LTDA - CTB - 003	707,47C	707,47	0,00	0,00
2781	2.1.1.1.1.0001	VICTORIA RUDIGER FOREST 03199513085	3.208,00C	3.208,00	0,00	0,00
2237	2.1.1.1.1.0001	ZILA CARLOTA LACROIX RUBERT	615,60C	615,60	120,00	120,00C
2716	2.1.1.1.1.0001	ZINC TRATAMENTO DE SUPERFICIE EM METAIS LTDA	5.973,78C	16.605,47	18.661,11	8.029,42C
1695	2.1.1.1.1.0001	ZINCALI ZINCAGEM DE METAIS LTDA	15.151,00C	13.630,60	11.492,65	13.013,05C
3040	2.1.1.1.1.0002	SW- COMPONENTES ELETRONICOS LTDA - ME	200,00C	0,00	0,00	200,00C
520	2.1.1.1.2	DEBITOS TRIBUTARIOS E TRABALHISTA	348.224,38C	529.240,57	508.748,13	327.731,94C
521	2.1.1.1.2.1	DEBITOS TRABALHISTAS	172.139,30C	275.706,12	298.105,88	194.539,06C
524	2.1.1.1.2.1.0001	CONTRIBUICAO SINDICAL A RECOLHER	636,42C	636,42	691,32	691,32C
526	2.1.1.1.2.1.0001	FGTS A RECOLHER	11.303,34C	12.121,27	19.883,53	19.065,60C
527	2.1.1.1.2.1.0001	INSS A RECOLHER	56.348,68C	52.249,21	56.212,38	60.311,85C
528	2.1.1.1.2.1.0001	PENSAO ALIMENTICIAS A PAGAR	698,86C	698,86	709,30	709,30C
529	2.1.1.1.2.1.0001	RESCISOES A PAGAR	0,00	5.477,28	23.595,27	18.117,99C
530	2.1.1.1.2.1.0001	SALARIOS A PAGAR	103.152,00C	204.523,08	197.014,08	95.643,00C
555	2.1.1.1.2.2	DEBITOS TRIBUTARIOS	113.803,31C	239.805,97	196.033,66	70.031,00C
557	2.1.1.1.2.2.0001	COFINS A RECOLHER	25.877,82C	84.912,57	73.073,83	14.039,08C
558	2.1.1.1.2.2.0001	COFINS RETIDO S/NFS A RECOLHER	1.403,58C	171,57	130,77	1.362,78C
559	2.1.1.1.2.2.0001	CRF RETIDO S/NFS A RECOLHER	795,06C	1.776,06	2.313,10	1.332,10C
560	2.1.1.1.2.2.0001	CSLL A RECOLHER	4.607,67C	4.587,98	0,00	19,69C
563	2.1.1.1.2.2.0001	ICMS A RECOLHER	28.285,00C	107.015,27	89.123,68	10.393,41C
564	2.1.1.1.2.2.0001	ICMS ST A RECOLHER	4.834,59C	4.692,21	4.532,22	4.674,60C
565	2.1.1.1.2.2.0001	INSS RETIDO S/NFS	1.837,15C	1.173,48	293,37	957,04C
569	2.1.1.1.2.2.0001	IRF A RECOLHER	14.572,72C	8.728,02	9.849,00	15.693,70C
570	2.1.1.1.2.2.0001	IRF RETIDO S/ NF	842,95C	548,91	737,05	1.031,09C
571	2.1.1.1.2.2.0001	IRPJ A RECOLHER	7.678,85C	7.646,05	0,00	32,80C
573	2.1.1.1.2.2.0001	ISSQN RETIDO S/NFS	195,72C	104,81	105,08	195,99C
574	2.1.1.1.2.2.0001	PIS A RECOLHER	5.680,93C	18.414,71	15.849,37	3.115,59C
575	2.1.1.1.2.2.0001	PIS RETIDO S/NFS A RECOLHER	280,69C	34,33	26,19	272,55C
3048	2.1.1.1.2.2.0002	SIMPLES NACIONAL A RECOLHER	16.910,58C	0,00	0,00	16.910,58C
585	2.1.1.1.2.3	OBRIGACOES PARCELAS A RECOLHER	62.281,77C	13.728,48	14.608,59	63.161,88C
589	2.1.1.1.2.3.0001	INSS PARCELADO A PAGAR	31.456,32C	2.039,69	2.039,69	31.456,32C
596	2.1.1.1.2.3.0001	INSS PARCELADO A PAGAR 60 PARCELAS PROCESSO Nº2111200292545172216	30.825,45C	11.688,79	12.568,90	31.705,56C
606	2.1.1.1.3	INSTITUICOES FINANCEIRAS	2.492.014,42C	171.768,82	129.593,12	2.449.838,72C
607	2.1.1.1.3.1	EMPRESTIMO CAPITAL DE GIRO	2.400.137,50C	171.768,82	129.593,12	2.357.961,80C
2764	2.1.1.1.3.1.0001	BANCO BANRISUL BBH 23/11/2021 25 PARCELAS	17.350,36C	0,00	0,00	17.350,36C
2778	2.1.1.1.3.1.0001	BANCO BANRISUL CREDITO BBH 15/12/2021	9.340,20C	0,00	0,00	9.340,20C
2740	2.1.1.1.3.1.0001	BANCO BANRISUL LIB 150721	13.567,08C	0,00	0,00	13.567,08C
608	2.1.1.1.3.1.0001	BANCO BANRISUL S/A	19.963,32C	19.963,32	20.112,32	20.112,32C
2657	2.1.1.1.3.1.0001	BANCO CAIXA ECONOMICA FEDERAL 25 PARCELAS	45.292,80C	0,00	0,00	45.292,80C
610	2.1.1.1.3.1.0001	BANCO DO BRASIL S/A	32.495,93C	32.495,93	38.422,64	38.422,64C
2763	2.1.1.1.3.1.0001	BANCO DO BRASIL SA Nº 810.605.600	867.142,85C	0,00	0,00	867.142,85C
2661	2.1.1.1.3.1.0001	BANCO SICOOB	57.290,83C	57.290,83	57.684,59	57.684,59C
633	2.1.1.1.3.1.0001	BANCO SICREDI CONTRATO B912304950	161.490,10C	62.018,74	3.255,83	102.727,19C
615	2.1.1.1.3.1.0001	CAIXA ECONOMICA FEDERAL	19.113,80C	0,00	10.117,74	29.231,54C

BALANCETE

Código	Classificação	Descrição da conta	Saldo Anterior	Débito	Crédito	Saldo Atual
2753	2.1.1.3.1.0001	EMPRESTIMO BANRISUL 13/09/2021	10.231,28C	0,00	0,00	10.231,28C
640	2.1.1.3.1.0001	EMPRESTIMO SICOOB Nº792187	837.412,99C	0,00	0,00	837.412,99C
3090	2.1.1.3.1.0002	BANCO BRADESCO 36 PARCELAS N 15463954	95.293,20C	0,00	0,00	95.293,20C
3051	2.1.1.3.1.0002	CAIXA ECONOMICA FEDERAL 24 PARCELAS	100.524,68C	0,00	0,00	100.524,68C
3052	2.1.1.3.1.0002	CAIXA ECONOMICA FEDERAL 30 PARCELAS	60.135,78C	0,00	0,00	60.135,78C
3088	2.1.1.3.1.0002	EMPRESTIMO BANRISUL 10/01/2022 10 PARCELAS	6.379,53C	0,00	0,00	6.379,53C
3103	2.1.1.3.1.0002	EMPRESTIMO BBH 01/02/2022	8.172,97C	0,00	0,00	8.172,97C
3054	2.1.1.3.1.0002	EMPRESTIMO BBH 10/09/2021	3.527,55C	0,00	0,00	3.527,55C
3055	2.1.1.3.1.0002	EMPRESTIMO BBH 11/11/2021	8.210,71C	0,00	0,00	8.210,71C
3056	2.1.1.3.1.0002	EMPRESTIMO BBH 13/10/2021	10.057,87C	0,00	0,00	10.057,87C
3057	2.1.1.3.1.0002	EMPRESTIMO BBH 14/06/2021	1.036,01C	0,00	0,00	1.036,01C
3058	2.1.1.3.1.0002	EMPRESTIMO BBH 15/09/2021	8.509,25C	0,00	0,00	8.509,25C
3059	2.1.1.3.1.0002	EMPRESTIMO BBH 16/07/2021	7.598,41C	0,00	0,00	7.598,41C
660	2.1.1.3.2	EMPRESTIMOS INVESTIMENTOS	91.876,92C	0,00	0,00	91.876,92C
661	2.1.1.3.2.0001	BANCO BANRISUL S/A - CARTAO BNDES	91.876,92C	0,00	0,00	91.876,92C
700	2.1.1.4	DEBITOS	3.232.598,94C	98.493,23	142.096,33	3.276.202,04C
701	2.1.1.4.1	OUTROS DEBITOS	727.097,50C	2.334,33	0,00	724.763,17C
706	2.1.1.4.1.0001	EFRAIM GOMES DA FONSECA	115.000,00C	0,00	0,00	115.000,00C
708	2.1.1.4.1.0001	ITACIR ANTONIO GHIOTTO	602.200,00C	0,00	0,00	602.200,00C
705	2.1.1.4.1.0001	SEGUROS A PAGAR	9.897,50C	2.334,33	0,00	7.563,17C
545	2.1.1.4.2	SOCIOS C/PARTICULAR	3.589,00C	4.086,30	4.078,30	3.581,00C
547	2.1.1.4.2.0001	MARA ELIZA FONSECA MOTTER	2.511,00C	2.874,84	2.865,84	2.502,00C
546	2.1.1.4.2.0001	VALDIR MOTTER	1.078,00C	1.211,46	1.212,46	1.079,00C
735	2.1.1.4.3	PROVISÕES	525.939,64C	84.392,24	39.603,57	481.150,97C
736	2.1.1.4.3.0001	ESTIMATIVA DE INSS S/RECIBO DE FÉRIAS	1.018,37C	1.347,45	1.319,17	990,09C
737	2.1.1.4.3.0001	PROVISAO FGTS S/13 SALARIO	8.764,71C	1.347,92	925,01	8.341,80C
738	2.1.1.4.3.0001	PROVISAO FGTS S/FERIAS	22.218,13C	3.554,44	1.330,86	19.994,55C
739	2.1.1.4.3.0001	PROVISAO INSS S/13 SALARIO	29.994,41C	4.611,95	3.168,75	28.551,21C
740	2.1.1.4.3.0001	PROVISAO INSS S/FERIAS	75.932,65C	12.146,01	4.557,76	68.344,40C
741	2.1.1.4.3.0001	PROVISAO P/PGTO 13º SALARIO	109.869,57C	16.893,52	11.607,09	104.583,14C
742	2.1.1.4.3.0001	PROVISAO P/PGTO FERIAS	278.141,80C	44.490,95	16.694,93	250.345,78C
750	2.1.1.4.4	ADIANTAMENTOS DE CLIENTES	2.236,51C	0,00	93.496,28	95.732,79C
751	2.1.1.4.4.0001	ADIANTAMENTO DE CLIENTE	2.236,51C	0,00	93.496,28	95.732,79C
780	2.1.1.4.5	CONTAS CORRENTES	1.321.655,69C	0,00	1.078,00	1.322.733,69C
784	2.1.1.4.5.0001	VALDIR MOTTER	149.137,24C	0,00	1.078,00	150.215,24C
781	2.1.1.4.5.0001	VALDIR MOTTER - RECUPERACAO JUDICIAL	1.172.518,45C	0,00	0,00	1.172.518,45C
805	2.1.1.4.7	RECUPERACAO CREDITO FISCAL A APROPRIAR	652.080,60C	7.680,36	3.840,18	648.240,42C
806	2.1.1.4.7.0001	RECUPERACAO CREDITO FISCAL 2012A2018	420.669,38C	3.840,18	0,00	416.829,20C
807	2.1.1.4.7.0001	VARIACAO MONETARIA ATIVA 2012A2018	231.411,22C	3.840,18	3.840,18	231.411,22C
810	2.2	PASSIVO NÃO CIRCULANTE	2.886.326,15C	13.728,48	0,00	2.872.597,67C
811	2.2.1	EXIGIBILIDADES A LONGO PRAZO	2.886.326,15C	13.728,48	0,00	2.872.597,67C
812	2.2.1.1	INSTITUICOES FINANCEIRAS	2.440.404,62C	0,00	0,00	2.440.404,62C
813	2.2.1.1.1	EMPRESTIMOS CAPITAL DE GIRO	2.440.404,62C	0,00	0,00	2.440.404,62C
2765	2.2.1.1.1.0001	BANCO BANRISUL BBH 23/11/2021 25 PARCELAS	5.784,60C	0,00	0,00	5.784,60C
2762	2.2.1.1.1.0001	BANCO DO BRASIL SA Nº 810.605.600	2.167.857,15C	0,00	0,00	2.167.857,15C
3089	2.2.1.1.1.0002	BANCO BRADESCO 36 PARCELAS N 15463954	177.079,75C	0,00	0,00	177.079,75C
3156	2.2.1.1.1.0002	CAIXA ECONOMICA FEDERAL 24 PARCELAS LP	29.683,12C	0,00	0,00	29.683,12C
3067	2.2.1.1.1.0002	CAIXA ECONOMICA FEDERAL 30 PARCELAS	60.000,00C	0,00	0,00	60.000,00C
870	2.2.1.2	ENCARGOS TRIBUTARIOS	445.921,53C	13.728,48	0,00	432.193,05C
871	2.2.1.2.1	IMPOSTOS PARCELADOS	445.921,53C	13.728,48	0,00	432.193,05C
875	2.2.1.2.1.0001	INSS PARCELADO A PAGAR	357.183,16C	2.039,69	0,00	355.143,47C
880	2.2.1.2.1.0001	INSS PARCELADO A PAGAR 60 PARCELAS PROCESSO Nº2111200292545172216 LP	88.738,37C	11.688,79	0,00	77.049,58C
910	2.3	PATRIMONIO LIQUIDO	5.320.292,03D	0,00	0,00	5.320.292,03D
911	2.3.1	CAPITAL	2.140.000,00C	0,00	0,00	2.140.000,00C
912	2.3.1.1	CAPITAL SOCIAL INTEGRALIZADO	2.140.000,00C	0,00	0,00	2.140.000,00C
913	2.3.1.1.1	CAPITAL SOCIAL INTEGRALIZADO	2.140.000,00C	0,00	0,00	2.140.000,00C
915	2.3.1.1.1.0001	CAPITAL SOCIAL	2.140.000,00C	0,00	0,00	2.140.000,00C
930	2.3.3	RESULTADO A DESTINAR	7.460.292,03D	0,00	0,00	7.460.292,03D
931	2.3.3.1	LUCROS OU PREJUIZOS ACUMULADOS	7.460.292,03D	0,00	0,00	7.460.292,03D
932	2.3.3.1.1	LUCROS ACUMULADOS	81.312,77C	0,00	0,00	81.312,77C
933	2.3.3.1.1.0001	LUCROS ACUMULADOS	81.312,77C	0,00	0,00	81.312,77C
936	2.3.3.1.2	(-) PREJUIZOS ACUMULADOS	7.541.604,80D	0,00	0,00	7.541.604,80D
937	2.3.3.1.2.0001	PREJUIZOS ACUMULADOS	7.541.604,80D	0,00	0,00	7.541.604,80D
960	3	RECEITAS	0,00	180.362,39	1.055.649,76	875.287,37C
961	3.1	RECEITAS OPERACIONAIS	0,00	180.362,39	1.047.969,40	867.607,01C
962	3.1.1	RECEITA OPERACIONAL LIQUIDA	0,00	180.219,53	1.044.897,21	864.677,68C
963	3.1.1.1	RECEITA OPERACIONAL LIQUIDA	0,00	180.219,53	1.044.897,21	864.677,68C
964	3.1.1.1.1	RECEITA OPERACIONAL BRUTA	0,00	5.361,20	1.044.897,21	1.039.536,01C
965	3.1.1.1.1.0001	INDUSTRIALIZACAO DE PRODUTOS	0,00	0,00	1.824,76	1.824,76C
977	3.1.1.1.1.0001	VENDA PARA COMERCIAL EXPORTADORA	0,00	0,00	1.883,00	1.883,00C
979	3.1.1.1.1.0001	VENDAS DE MERCADORIAS	0,00	0,00	1.041.189,45	1.041.189,45C

BALANCETE

Código	Classificação	Descrição da conta	Saldo Anterior	Débito	Crédito	Saldo Atual
985	3.1.1.1.1.0002	(-) ICMS S/SUBST.TRIBUTARIA	0,00	4.532,22	0,00	4.532,22D
986	3.1.1.1.1.0002	(-) IPI S/FATURAMENTO	0,00	828,98	0,00	828,98D
1040	3.1.1.1.4	(-)DEDUcoes RECEITA OPERAC.BRUTA	0,00	174.858,33	0,00	174.858,33D
1044	3.1.1.1.4.0001	COFINS S/FATURAMENTO	0,00	72.950,94	0,00	72.950,94D
1046	3.1.1.1.4.0001	ICMS S/VENDAS	0,00	86.077,99	0,00	86.077,99D
1048	3.1.1.1.4.0001	PIS S/FATURAMENTO	0,00	15.829,40	0,00	15.829,40D
1100	3.1.2	RECEITAS FINANCEIRAS	0,00	142,86	3.072,19	2.929,33C
1101	3.1.2.1	RECEITAS FINANCEIRAS	0,00	142,86	3.072,19	2.929,33C
1102	3.1.2.1.1	RENDIMENTO DE APLICACOES FINANC.	0,00	0,00	0,46	0,46C
1103	3.1.2.1.1.0001	RENDIMENTOS S/APLIC.FINANCEIRAS	0,00	0,00	0,46	0,46C
1110	3.1.2.1.2	OUTRAS RECEITAS FINANCEIRAS	0,00	0,00	3.071,73	3.071,73C
1111	3.1.2.1.2.0001	DESCONTOS OBTIDOS	0,00	0,00	55,44	55,44C
1112	3.1.2.1.2.0001	JUROS ATIVOS	0,00	0,00	3.016,29	3.016,29C
1114	3.1.2.1.3	(-) DEDUcoes DA RECEITA FINANCEIRA	0,00	142,86	0,00	142,86D
1115	3.1.2.1.3.0000	COFINS S/RECEITA FINANCEIRA	0,00	122,89	0,00	122,89D
1116	3.1.2.1.3.0000	PIS S/RECEITA FINANCEIRA	0,00	19,97	0,00	19,97D
1130	3.2	RECEITAS NÃO OPERACIONAIS	0,00	0,00	7.680,36	7.680,36C
1131	3.2.1	RECEITAS NÃO OPERACIONAIS	0,00	0,00	7.680,36	7.680,36C
1132	3.2.1.1	RECEITAS DIVERSAS	0,00	0,00	7.680,36	7.680,36C
1133	3.2.1.1.1	OUTRAS RECEITAS	0,00	0,00	7.680,36	7.680,36C
1141	3.2.1.1.1.0001	RECUPERACAO CREDITO FISCAL	0,00	0,00	3.840,18	3.840,18C
1140	3.2.1.1.1.0001	VARIACAO MONETARIA ATIVA	0,00	0,00	3.840,18	3.840,18C
1200	4	CUSTOS E/OU DESPESAS	0,00	1.067.270,02	361.152,75	706.117,27D
1201	4.1	CUSTO OPERACIONAL GERAL	0,00	1.067.270,02	361.152,75	706.117,27D
1202	4.1.1	CUSTO OPERACIONAL GERAL	0,00	1.067.270,02	361.152,75	706.117,27D
1203	4.1.1.1	CUSTO GERAL	0,00	718.372,79	338.999,26	379.373,53D
1204	4.1.1.1.1	CUSTO COM COMPRAS PRODUTOS VENDIDOS	0,00	718.372,65	193.400,99	524.971,66D
1216	4.1.1.1.1.0001	BONIFICACOES	0,00	4.610,00	0,00	4.610,00D
1207	4.1.1.1.1.0001	COMPRAS DE EMBALAGENS	0,00	6.994,95	0,00	6.994,95D
1213	4.1.1.1.1.0001	ENERGIA ELETRICA	0,00	8.472,04	0,00	8.472,04D
1214	4.1.1.1.1.0001	FRETES C/COMPRAS	0,00	3.509,78	0,00	3.509,78D
1215	4.1.1.1.1.0001	INDUSTRIALIZACAO DE PRODUTOS	0,00	65.009,29	0,00	65.009,29D
1221	4.1.1.1.1.0001	MANUTENCAO DE MAQUINAS E EQUIPAMENTOS	0,00	14.829,75	0,00	14.829,75D
1220	4.1.1.1.1.0001	MATERIAS PRIMAS	0,00	614.946,84	0,00	614.946,84D
1205	4.1.1.1.1.0001	VARIAÇÃO DE ESTOQUE	0,00	0,00	193.400,99	193.400,99C
1230	4.1.1.1.2	(-) DEDUcoes DE COMPRAS PRODUTOS VENDIDOS	0,00	0,14	145.598,27	145.598,13C
1231	4.1.1.1.2.0001	(-) BONIFICACOES	0,00	0,00	4.610,00	4.610,00C
1232	4.1.1.1.2.0001	(-) COFINS S/COMPRAS	0,00	0,00	54.184,32	54.184,32C
1234	4.1.1.1.2.0001	(-) ICMS S/COMPRAS	0,00	0,00	72.454,16	72.454,16C
1237	4.1.1.1.2.0001	(-) IPI S/COMPRAS	0,00	0,00	2.586,00	2.586,00C
1238	4.1.1.1.2.0001	(-) PIS S/COMPRAS	0,00	0,14	11.763,79	11.763,65C
1320	4.1.1.2	CUSTO COM PESSOAL	0,00	223.450,52	21.679,01	201.771,51D
1321	4.1.1.2.0	CUSTP C/PESSOAL E DIRECAO	0,00	4.946,32	0,00	4.946,32D
1327	4.1.1.2.0.0001	INDENIZACOES TRABALHISTAS	0,00	4.864,00	0,00	4.864,00D
1324	4.1.1.2.0.0001	SALARIOS	0,00	82,32	0,00	82,32D
1350	4.1.1.2.1	BENEFICIOS AO PESSOAL	0,00	16.046,03	6.605,29	9.440,74D
1353	4.1.1.2.1.0001	ASSISTENCIA MEDICA E SOCIAL	0,00	11.527,64	5.970,84	5.556,80D
1354	4.1.1.2.1.0001	AUXILIO ESTUDO	0,00	151,26	0,00	151,26D
1358	4.1.1.2.1.0001	FARMACIA	0,00	1.685,33	0,00	1.685,33D
1359	4.1.1.2.1.0001	LANCHES E REFEICOES	0,00	1.140,60	0,00	1.140,60D
1357	4.1.1.2.1.0001	UNIFORMES	0,00	130,00	0,00	130,00D
1363	4.1.1.2.1.0001	VALE TRANSPORTE	0,00	1.411,20	634,45	776,75D
1333	4.1.1.2.2	CUSTO C/PESSOAL - ADM	0,00	15.223,72	22,90	15.200,82D
1334	4.1.1.2.2.0001	13º SALARIO	0,00	542,73	0,00	542,73D
1335	4.1.1.2.2.0001	CONTRIBUICAO P/FGTS	0,00	631,09	22,88	608,21D
1339	4.1.1.2.2.0001	PREVIDENCIA SOCIAL	0,00	2.968,97	0,02	2.968,95D
1368	4.1.1.2.2.0001	PRO-LABORE	0,00	4.077,00	0,00	4.077,00D
1340	4.1.1.2.2.0001	SALARIOS	0,00	7.003,93	0,00	7.003,93D
1373	4.1.1.2.4	CUSTOS C/PESSOAL - COMERCIAL	0,00	3.798,66	177,89	3.620,77D
1375	4.1.1.2.4.0001	CONTRIBUICAO P/FGTS	0,00	254,38	40,32	214,06D
1379	4.1.1.2.4.0001	HORAS EXTRAS	0,00	14,16	0,00	14,16D
1514	4.1.1.2.4.0001	PREVIDENCIA SOCIAL	0,00	868,09	137,57	730,52D
1316	4.1.1.2.4.0001	SALARIOS	0,00	2.662,03	0,00	2.662,03D
1477	4.1.1.2.6	CUSTO C/PESSOAL - DIRETO	0,00	135.448,46	10.338,51	125.109,95D
1479	4.1.1.2.6.0001	CONTRIBUICAO P/FGTS	0,00	8.860,82	1.506,77	7.354,05D
1482	4.1.1.2.6.0001	FGTS S/RESCISAO	0,00	818,24	0,00	818,24D
1483	4.1.1.2.6.0001	HORAS EXTRAS	0,00	1.033,40	139,73	893,67D
1484	4.1.1.2.6.0001	INDENIZACOES TRABALHISTAS	0,00	1.988,22	0,00	1.988,22D
1486	4.1.1.2.6.0001	PREVIDENCIA SOCIAL	0,00	30.566,39	3.834,73	26.731,66D
1487	4.1.1.2.6.0001	SALARIOS	0,00	92.181,39	4.857,28	87.324,11D
2032	4.1.1.2.8	CUSTO C/PESSOAL - INDIRETO	0,00	47.987,33	4.534,42	43.452,91D
2034	4.1.1.2.8.0001	CONTRIBUICAO P/FGTS	0,00	2.492,96	1.811,48	681,48D

BALANCETE

Código	Classificação	Descrição da conta	Saldo Anterior	Débito	Crédito	Saldo Atual
2037	4.1.1.2.8.0001	FGTS S/RESCISAO	0,00	7.875,03	0,00	7.875,03D
2039	4.1.1.2.8.0001	INDENIZACOES TRABALHISTAS	0,00	2.040,18	0,00	2.040,18D
2041	4.1.1.2.8.0001	PREVIDENCIA SOCIAL	0,00	9.613,92	2.722,94	6.890,98D
2042	4.1.1.2.8.0001	SALARIOS	0,00	25.965,24	0,00	25.965,24D
1380	4.1.1.3	OUTRAS DESPESAS OPERACIONAIS	0,00	114.059,71	474,48	113.585,23D
1381	4.1.1.3.1	OUTRAS DESPESAS OPERACIONAIS	0,00	109.702,39	0,00	109.702,39D
1382	4.1.1.3.1.0001	DESPESAS C/AGUA	0,00	749,94	0,00	749,94D
1383	4.1.1.3.1.0001	DESPESAS C/ALIMENTACAO	0,00	8.229,19	0,00	8.229,19D
1385	4.1.1.3.1.0001	DESPESAS C/ALUGUEIS BEM MOVEIS	0,00	510,00	0,00	510,00D
1386	4.1.1.3.1.0001	DESPESAS C/ALUGUEIS DE IMOVEIS	0,00	4.300,00	0,00	4.300,00D
1393	4.1.1.3.1.0001	DESPESAS C/ASSESSORIA	0,00	17.266,51	0,00	17.266,51D
1394	4.1.1.3.1.0001	DESPESAS C/ASSINATURAS-JORNIAIS	0,00	236,92	0,00	236,92D
1401	4.1.1.3.1.0001	DESPESAS C/CERTIFICACAO	0,00	210,00	0,00	210,00D
1402	4.1.1.3.1.0001	DESPESAS C/COLETA E ENTREGA	0,00	410,00	0,00	410,00D
1403	4.1.1.3.1.0001	DESPESAS C/COMBUSTIVEIS E LUBRIFICANTES	0,00	3.199,82	0,00	3.199,82D
1406	4.1.1.3.1.0001	DESPESAS C/COMUNICACAO-TELEFONE	0,00	2.032,38	0,00	2.032,38D
1410	4.1.1.3.1.0001	DESPESAS C/CURSOS	0,00	907,50	0,00	907,50D
1413	4.1.1.3.1.0001	DESPESAS C/DEPRECIACAO	0,00	9.587,61	0,00	9.587,61D
1414	4.1.1.3.1.0001	DESPESAS C/DESPACHO ADUANEIRO	0,00	237,00	0,00	237,00D
1418	4.1.1.3.1.0001	DESPESAS C/ENERGIA ELETRICA	0,00	313,62	0,00	313,62D
1426	4.1.1.3.1.0001	DESPESAS C/FRETES E DESPACHOS	0,00	201,50	0,00	201,50D
1431	4.1.1.3.1.0001	DESPESAS C/HONORARIOS ADVOCATICIOS	0,00	31.725,58	0,00	31.725,58D
1432	4.1.1.3.1.0001	DESPESAS C/HONORARIOS CONTABEIS	0,00	4.521,67	0,00	4.521,67D
1433	4.1.1.3.1.0001	DESPESAS C/IMPRESSOES	0,00	80,00	0,00	80,00D
1437	4.1.1.3.1.0001	DESPESAS C/MANUTENCAO E CONSERTOS	0,00	446,48	0,00	446,48D
1439	4.1.1.3.1.0001	DESPESAS C/MARCAS E PATENTES	0,00	1.212,00	0,00	1.212,00D
1440	4.1.1.3.1.0001	DESPESAS C/MAT. EXPEDIENTE E ESCRITORIO	0,00	635,80	0,00	635,80D
1441	4.1.1.3.1.0001	DESPESAS C/MATERIAL DE CONSUMO	0,00	347,24	0,00	347,24D
1450	4.1.1.3.1.0001	DESPESAS C/PROC. DE DADOS	0,00	4.679,98	0,00	4.679,98D
1451	4.1.1.3.1.0001	DESPESAS C/PROPAGANDA E ANUNCIO	0,00	9.800,85	0,00	9.800,85D
1461	4.1.1.3.1.0001	DESPESAS C/SEGUROS	0,00	3.319,80	0,00	3.319,80D
1462	4.1.1.3.1.0001	DESPESAS C/SERVICO DE LIMPEZA	0,00	2.667,00	0,00	2.667,00D
1464	4.1.1.3.1.0001	DESPESAS C/VEICULOS	0,00	1.874,00	0,00	1.874,00D
1500	4.1.1.3.2	DESPESAS TRIBUTARIAS	0,00	4.357,32	474,48	3.882,84D
1507	4.1.1.3.2.0001	IMPOSTOS E TAXAS DIVERSAS	0,00	2.530,69	0,00	2.530,69D
1508	4.1.1.3.2.0001	IOF	0,00	1.826,63	474,48	1.352,15D
1540	4.1.1.8	DESPESAS FINANCEIRAS	0,00	11.387,00	0,00	11.387,00D
1541	4.1.1.8.1	DESPESAS C/JUROS	0,00	6.081,06	0,00	6.081,06D
1542	4.1.1.8.1.0000	JUROS PASSIVOS	0,00	6.081,06	0,00	6.081,06D
1560	4.1.1.8.2	DESPESAS FINANCEIRAS DIVERSAS	0,00	5.305,94	0,00	5.305,94D
1561	4.1.1.8.2.0000	ACRESCIMOS LEGAIS S/IMPOSTOS	0,00	1.197,69	0,00	1.197,69D
1562	4.1.1.8.2.0000	DESCONTOS CONCEDIDOS	0,00	257,01	0,00	257,01D
1563	4.1.1.8.2.0000	DESPESAS BANCARIAS	0,00	1.993,43	0,00	1.993,43D
1566	4.1.1.8.2.0000	DESPESAS S/DUPL.CAUCIONADA/DESCONTADA	0,00	1.857,81	0,00	1.857,81D

RESUMO DO BALANCETE

ATIVO	4.357.151,54D	3.293.364,12	3.052.164,95	4.598.350,71D
PASSIVO	4.357.151,54C	1.441.413,82	1.513.442,89	4.429.180,61C
RECEITAS	0,00	180.362,39	1.055.649,76	875.287,37C
CUSTOS E/OU DESPESAS	0,00	1.067.270,02	361.152,75	706.117,27D
CONTAS ENCERRAMENTO BALANCO	0,00	0,00	0,00	0,00
CONTAS DEVEDORAS	4.357.151,54D	4.360.634,14	3.413.317,70	5.304.467,98D
CONTAS CREDORAS	4.357.151,54C	1.621.776,21	2.569.092,65	5.304.467,98C
RESULTADO DO MES	0,00	706.117,27	875.287,37	169.170,10C
RESULTADO DO EXERCÍCIO	0,00	706.117,27	875.287,37	169.170,10C

MARIANGELA

BOFF:80212069004

Assinado de forma digital por
 MARIANGELA BOFF:80212069004
 Dados: 2022.11.18 07:46:06 -03'00'

VALDIR MOTTER
 ADMINISTRADOR
 CPF: 328.103.770-49

MARIANGELA BOFF
 Reg. no CRC - RS sob o No. 84372
 CPF: 802.120.690-04