



medeiros²
administração judicial

**GRUPO
J.C. ESQUADRIAS**

RECUPERAÇÃO JUDICIAL
Nº 5022935-25.2021.8.21.0010

RELATÓRIO MENSAL DE ATIVIDADES

15º Relatório Mensal de Atividades
Competência: outubro de 2023

ÍNDICE

| | |
|---|--|
|  | Aspectos jurídicos Cronograma processual Últimos eventos relevantes |
|  | Operação Estrutura societária Operação |
|  | Funcionários |
|  | Dados contábeis e informações financeiras Fluxo de Caixa Balanço patrimonial Demonstração do resultado do exercício Índices de liquidez |
|  | Endividamento Passivo total Passivo extraconcursal |
|  | Diligências nos estabelecimentos da recuperanda |



INTRODUÇÃO

O presente Relatório Mensal de Atividades (“RMA”) está previsto no art. 22, inciso II, alínea “c”, da Lei n. 11.101/2005 e reúne as informações operacionais, financeiras, econômicas e processuais da recuperação judicial do “Grupo JC Esquadrias”, composto pelas empresas Bussolotto Esquadrias e Vidros Ltda., Esquadro Esquadrias e Vidros Ltda. e JJB - Indústria de Esquadrias Ltda.

Todos os documentos que serviram de base para a elaboração do presente relatório estão em anexo, bem como disponíveis para consulta no portal eletrônico desta administração judicial www.administradorjudicial.adv.br. Informações adicionais ou complementares podem ser obtidas diretamente com a Medeiros Administração Judicial.

O RMA reflete a análise técnica contábil, limitada às informações disponibilizadas acerca da situação atual das empresas. O prazo para envio das demonstrações contábeis e demais documentos requeridos às recuperandas é o dia 25 do mês subsequente. Os documentos pertinentes a outubro/2023, foram enviados com atraso em 12/12/2023. Os questionamentos enviados em 15/12/2023, foram respondidos de maneira parcial em 19/12/2023.



- ✓ 13/08/2021 - Pedido de recuperação judicial
- ✓ 31/08/2021 - Apresentação do laudo de constatação prévia
- ✓ 23/02/2022 - Deferimento do processamento da recuperação judicial
- ✓ 15/03/2022 - Publicação do 1º Edital
- ✓ 30/03/2022 - Fim do prazo para apresentar habilitações e divergências ao AJ
- ✓ 06/05/2022 - Apresentação do Plano de Recuperação ao Juízo
- ✓ 23/05/2022 - Publicação conjunta do 2º edital de credores e do aviso sobre o recebimento do plano de recuperação judicial
- ✓ 02/06/2022 - Fim do prazo para ajuizamento de impugnações de crédito
- ✓ 22/06/2022 - Fim do prazo para apresentação de objeções ao plano de recuperação judicial

- ✓ 22/03/2023 - Publicação do edital de convocação dos credores para a assembleia geral de credores
- ✓ 03/05/2023 - 1ª convocação da assembleia geral de credores
- ✓ 10/05/2023 - 2ª convocação da assembleia geral de credores
- ✓ 23/06/2023 - Continuação da assembleia geral de credores
- ✓ 10/07/2023 - Homologação do PRJ
- 🕒 Publicação do quadro geral de credores
- 🕒 Fim do prazo da Recuperação Judicial
- 🕒 Encerramento da recuperação judicial



ÚLTIMOS EVENTOS RELEVANTES

**Evento
383**

Apresentação, pela administradora judicial, do controle de legalidade e do resultado da assembleia geral de credores.

**Evento
393**

Apresentação, pelo Ministério Público, de parecer favorável à homologação do plano e concessão da recuperação judicial.

**Evento
395**

Homologação, pelo Juízo, do plano sem ressalvas e concessão da recuperação judicial.

**Evento
443**

Distribuição, pelo Banco Bradesco S.A., de agravo de instrumento em face da decisão de concessão da recuperação judicial (recurso n. 5236185-55.2023.8.21.7000/TJRS).

**Evento
444**

Concessão de efeito suspensivo pela 5ª Câmara Cível do Tribunal de Justiça do Rio Grande do Sul, suspendendo os efeitos da cláusula relativa à suspensão de execuções contra os coobrigados, exclusivamente para o Banco Bradesco S.A. (recurso n. 5236185-55.2023.8.21.7000/TJRS).

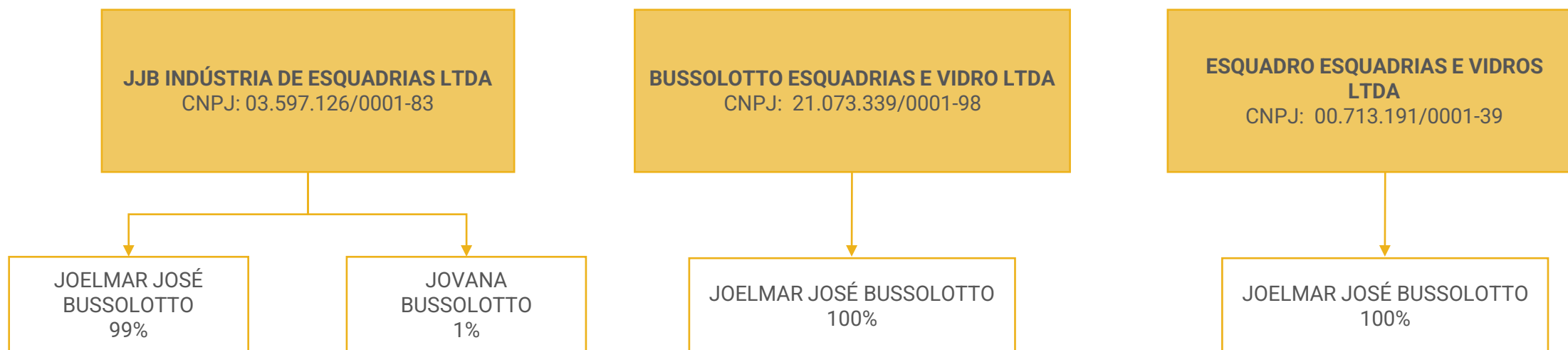
**Evento
485**

Ordem do Juízo para expedição de alvarás automatizados em favor dos credores integrantes da classe trabalhista que optaram, tempestivamente, pela modalidade “B” de pagamento.





OPERAÇÃO – ESTRUTURA SOCIETÁRIA



ÚLTIMAS ALTERAÇÕES CONTRATUAIS:

JJB Indústria de Esquadrias Ltda.:

- 31/10/2014 - Consolidação de contrato/estatuto.

Bussolotto Esquadrias e Vidro Ltda.:

- 31/05/2021 - Entrada e saída de socio/administrador;
- 27/08/2021 - Alteração de socio/administrador e transformação automática de EIRELI em LTDA.

Esquadro Esquadrias e Vidros Ltda.:

- 02/06/2021 - Alteração de socio/administrador, consolidação de contrato/estatuto e transformação;
- 06/07/2021 – Consolidação de contrato, entrada e saída de sócio administrador.





O grupo recuperando atua com esquadrias de alumínio, metal e PVC, com mais de 25 anos de experiência no ramo. As empresas possuem parceria com a empresa alemã VEKA, referência no mercado, que fornece todos os componentes de fabricação das esquadrias e presta assistência técnica aos compradores e fabricantes. As recuperandas possuem sede na Estrada Municipal Giovani Batista Echer, n. 5650, Bairro Galópolis, Caxias do Sul/RS.



Setor de Construção Civil:

Fabricação de esquadrias de alumínio, metal e PVC, destinadas ao mercado de construção civil.

Receita: o ano de 2023 acumula receita de R\$ 247,9 mil, até outubro.

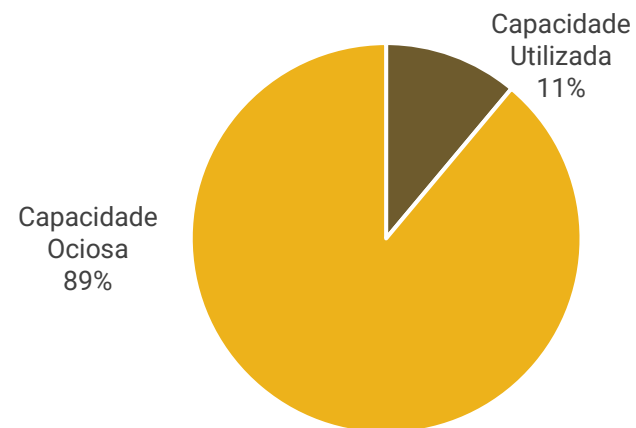
Estoques: o estoque contábil não reflete a realidade. Em visitas realizadas pela administração judicial na sede das recuperandas, o sócio afirmou ter o valor aproximado de R\$ 12 milhões em itens estocados. A empresa informou que os ajustes contábeis, serão realizados até o fechamento do balanço de dezembro/2023.

Obras: em setembro foi realizada uma manutenção para o Ed. Carlos Gomes e fabricadas 02 janelas para o Mini Mercado Galópolis, entregue na primeira semana de outubro. As informações sobre as obras em andamento em outubro, não foram disponibilizadas.



Capacidade de Produção: de acordo com as informações prestadas pelas recuperandas, com a equipe atual, há capacidade total de até R\$ 300.000,00 de faturamento ao mês. No entanto, atualmente se tem produzido, em média, de 6% a 10% da capacidade, tendo em vista que o percentual varia dependendo do material vendido ou serviços contratados.

Capacidade de Produção

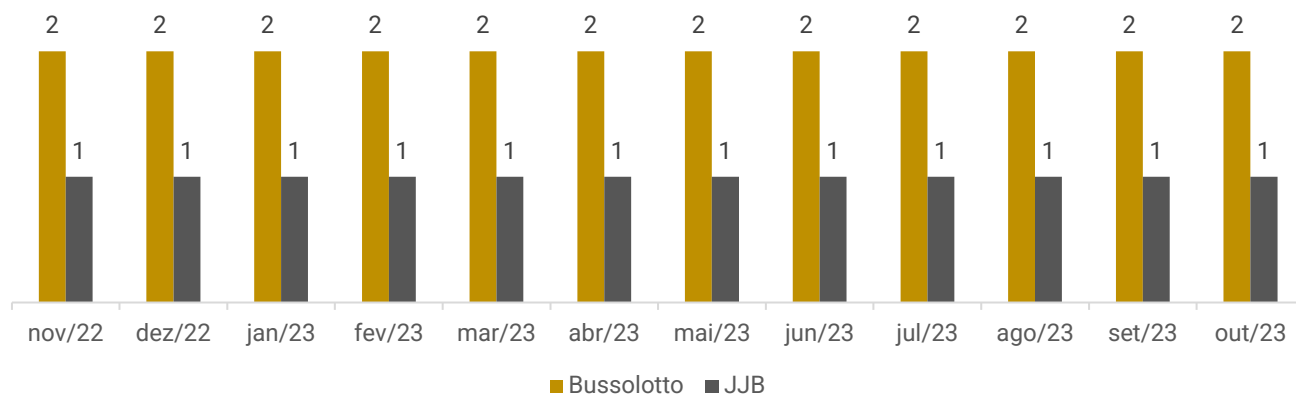





FUNCIONÁRIOS

Em outubro, não houve admissões ou demissões, permanecendo com um saldo de 3 colaboradores, sendo 2 na Bussolotto Esquadrias e 1 na JJB Indústria. Conforme demonstrativos contábeis, os salários e FGTS estão sendo pagos regularmente. Todos os colaboradores são contratados pelo regime CLT e estão ativos.

Funcionários



Distribuição por Cargos





DADOS CONTÁBEIS E INFORMAÇÕES FINANCEIRAS – FLUXO DE CAIXA

| DFC Indireto Consolidado | ago/23 | set/23 | out/23 |
|--|-----------------|----------------|---------------|
| Resultado do Exercício | -193.161 | -13.777 | 2.917 |
| Resultado Ajustado | -193.161 | -13.777 | 2.917 |
| Atividades Operacionais | 211.549 | -16.182 | 6.763 |
| Clientes | 15.142 | -6.588 | -25.516 |
| Adiantamentos Diversos | 197 | - | -600 |
| Tributos a compensar e recuperar | - | -107 | - |
| Estoques | 175.387 | - | - |
| Fornecedores | 2.199 | -11.689 | 910 |
| Encargos sociais e trabalhistas | -1.061 | 60 | -60 |
| Provisões Sociais | 3.398 | 2.451 | 2.552 |
| Remunerações a pagar | 5.743 | -380 | 52 |
| Obrigações fiscais | -457 | 70 | 75 |
| Outras Obrigações - Adiantamento de Clientes | 11.000 | - | 29.350 |
| Atividades de Investimento | - | - | - |
| Aquisição de Imobilizado | - | - | - |
| Atividades de Financiamento | 4.000 | 11.032 | 5.300 |
| Realizável a longo prazo | -6.307 | -9.705 | -7.607 |
| Empréstimos e Financiamentos | 10.307 | 20.737 | 12.907 |
| Variação das Atividades do Caixa | 22.388 | -18.927 | 14.980 |
| Disponibilidades no início do período | 141.703 | 164.091 | 145.270 |
| Disponibilidades no final do período | 164.091 | 145.163 | 160.250 |

As recuperandas não disponibilizam o demonstrativo do fluxo de caixa. Com a finalidade de uma análise detalhada das movimentações e conferência do saldo ao final do período, o fluxo de caixa foi elaborado pela administração judicial. Todos os dados que serviram como base para a elaboração foram retirados das demonstrações contábeis do grupo empresarial.

Atividade Operacional: em outubro, o caixa operacional foi positivo em 6,7 mil, principalmente, pelos adiantamentos de clientes (R\$ 29,3 mil), resultado do período (R\$ 2,9 mil) e provisões trabalhistas (R\$ 2,5 mil). Os principais fatores negativos foram as vendas a prazo (R\$ 25,5 mil) e adiantamentos a fornecedores (R\$ 600,00).

Atividade de Financiamento: compreende as operações de mútuo entre as empresas e valores concedidos pelo sócio como empréstimo, para pagamento das despesas mensais, no valor líquido de R\$ 5,3 mil.

Ao final de outubro, as disponibilidades eram de R\$ 160,2 mil, valor que confere com o apresentado nos balancetes.





DADOS CONTÁBEIS E INFORMAÇÕES FINANCEIRAS – BALANÇO PATRIMONIAL | BUSSOLOTTO

| Balança Patrimonial | | ago/23 | set/23 | out/23 |
|-----------------------------|----------------------------------|------------------|------------------|------------------|
| Ativo Circulante | | 2.985.774 | 2.973.649 | 3.014.445 |
| | Disponível | 25.854 | 7.034 | 22.014 |
| | Clientes | 4.684 | 11.272 | 36.788 |
| | Adiantamentos Diversos | 4.977 | 4.977 | 5.277 |
| | Tributos a compensar e recuperar | - | 107 | 107 |
| | Estoques | 2.950.259 | 2.950.259 | 2.950.259 |
| Ativo Não Circulante | | 70.555 | 80.260 | 87.868 |
| | Realizável a longo prazo | 70.555 | 80.260 | 87.868 |
| Total do Ativo | | 3.056.330 | 3.053.909 | 3.102.313 |
| Balança Patrimonial | | ago/23 | set/23 | out/23 |
| Passivo Circulante | | 122.534 | 122.839 | 159.824 |
| | Fornecedores | 11.689 | - | 910 |
| | Encargos sociais e trabalhistas | 1.209 | 1.178 | 1.159 |
| | Provisões Sociais | 13.965 | 15.146 | 16.464 |
| | Remunerações a pagar | 5.207 | 4.948 | 4.999 |
| | Obrigações fiscais | 1.462 | 1.532 | 1.607 |
| | Outras Obrigações | 16.500 | 16.500 | 45.850 |
| | Empréstimos e financiamentos | 72.504 | 83.535 | 88.835 |
| Patrimônio Líquido | | 2.933.795 | 2.931.071 | 2.942.488 |
| | Capital social | 100.000 | 100.000 | 100.000 |
| | Lucro Acumulado do Exercício | -532.996 | -535.721 | -524.303 |
| | Lucros ou prejuízos acumulados | 3.366.791 | 3.366.791 | 3.366.791 |
| Total do Passivo | | 3.056.330 | 3.053.909 | 3.102.313 |

Disponibilidades: a rubrica compreende saldos em espécie (R\$ 3,8 mil), banco conta movimento (R\$ 44,30) e aplicações financeiras (R\$ 18,1 mil). O período exibiu acréscimo de 14,9 mil, motivado pelo maior volume de recebimentos. O extrato do Banco Santander foi enviado e confere com o apresentado nas demonstrações. A empresa relatou que não possui mais acesso à conta do Banco Confiança. Quanto aos valores em espécie registrados nas contas "caixa" das 3 empresas, o grupo informou que os valores não são reais, pois são utilizados para possíveis ajustes de pagamentos e recebimentos. A previsão para ajuste da rubrica é no fechamento do balanço de dezembro/2023. Conforme relatório razão, as principais movimentações foram com recebimento de clientes, pagamento de fornecedores, obrigações trabalhistas e tributos.

Clientes: a rubrica expôs acréscimo de 25,5 mil, devido aos serviços prestados a prazo para o cliente Nevio Adriano Peloso (R\$ 22,5 mil) e Mini mercado Galópolis Ltda. (R\$ 7,5 mil). O relatório interno de recebimentos não foi enviado, impossibilitando atestar o valor apresentado nas demonstrações contábeis.

Adiantamentos diversos: compreende adiantamentos de férias (R\$ 4,9 mil) e fornecedores (R\$ 300,00), que ocasionaram o aumento de 6%, devido ao valor antecipado ao fornecedor Regalins Medicina.

Estoques: engloba, unicamente, estoque de matéria-prima. O período não exibiu variações ou movimentações, o que vai em desencontro com a receita do mês. Além disso, o inventário de estoque não foi disponibilizado. Em visita realizada em julho/2023, o sócio informou que o saldo contábil (R\$ 2,9 milhões) confere com a realidade. Contudo, em visitas anteriores, o representante legal da recuperanda havia afirmado que possuía cerca de R\$ 12 milhões em itens estocados. Sendo assim, não é possível indicar o saldo real. Conforme relatado pela recuperanda, a contabilidade lança um valor fictício, pois o levantamento de estoque será realizado para o fechamento do balanço de dezembro/2023.

Ativo não circulante: quanto ao ativo não circulante, reitera-se que o grupo recuperando possui maquinário e imóvel próprio não registrados na contabilidade (este último registrado em nome da pessoa física do sócio), que somam em torno de R\$ 15 milhões. De acordo com o sócio, as máquinas estão em nome da JJB, contudo, não há valores lançados no imobilizado do Grupo Recuperando. Além disso, a rubrica de créditos diversos, no realizável a longo prazo, contempla valores concedidos para a JJB Indústria de Esquadrias (R\$ 83,4 mil) e Esquadro Esquadrias (R\$ 4,3 mil), que motivaram o acréscimo de 9% no período. Quando questionadas sobre os empréstimos concedidos e a previsão do recebimento, as empresas relataram que são despesas de uma empresa pagas pela outra e que não possuem contrato ou previsão para recebimento.





DADOS CONTÁBEIS E INFORMAÇÕES FINANCEIRAS – BALANÇO PATRIMONIAL | BUSSOLOTTO

| Balança Patrimonial | | ago/23 | set/23 | out/23 |
|-----------------------------|----------------------------------|------------------|------------------|------------------|
| Ativo Circulante | | 2.985.774 | 2.973.649 | 3.014.445 |
| | Disponível | 25.854 | 7.034 | 22.014 |
| | Clientes | 4.684 | 11.272 | 36.788 |
| | Adiantamentos Diversos | 4.977 | 4.977 | 5.277 |
| | Tributos a compensar e recuperar | - | 107 | 107 |
| | Estoques | 2.950.259 | 2.950.259 | 2.950.259 |
| Ativo Não Circulante | | 70.555 | 80.260 | 87.868 |
| | Realizável a longo prazo | 70.555 | 80.260 | 87.868 |
| Total do Ativo | | 3.056.330 | 3.053.909 | 3.102.313 |
| Balança Patrimonial | | ago/23 | set/23 | out/23 |
| Passivo Circulante | | 122.534 | 122.839 | 159.824 |
| | Fornecedores | 11.689 | - | 910 |
| | Encargos sociais e trabalhistas | 1.209 | 1.178 | 1.159 |
| | Provisões Sociais | 13.965 | 15.146 | 16.464 |
| | Remunerações a pagar | 5.207 | 4.948 | 4.999 |
| | Obrigações fiscais | 1.462 | 1.532 | 1.607 |
| | Outras Obrigações | 16.500 | 16.500 | 45.850 |
| | Empréstimos e financiamentos | 72.504 | 83.535 | 88.835 |
| Patrimônio Líquido | | 2.933.795 | 2.931.071 | 2.942.488 |
| | Capital social | 100.000 | 100.000 | 100.000 |
| | Lucro Acumulado do Exercício | -532.996 | -535.721 | -524.303 |
| | Lucros ou prejuízos acumulados | 3.366.791 | 3.366.791 | 3.366.791 |
| Total do Passivo | | 3.056.330 | 3.053.909 | 3.102.313 |

Fornecedores: em outubro houve aumento de R\$ 910,00, referente à compra de mercadorias a prazo junto à empresa Persianas Roller Star Brasil S.A. O relatório interno de pagamentos não foi enviado, impossibilitando averiguar a veracidade da informação em balancete.

Encargos sociais e trabalhistas: contempla saldos de FGTS (R\$ 448,31), INSS (R\$ 498,72) e IRRF (R\$ 211,96), que foram adimplidos no mês.

Provisões sociais: englobam as provisões de 13º salário e férias. Os valores provisionados no período resultaram em um acréscimo de 9%.

Remunerações a pagar: os salários estão sendo pagos em dia. Contudo, destaca-se que não há pagamento de pró-labore ao sócio, conforme exposto nos demonstrativos contábeis e afirmado pela empresa. De acordo com o relatado pela recuperanda, o sócio optou por não recolher o pró-labore, tendo em vista a situação difícil que a empresa se encontra. Entretanto, a partir de janeiro/2024 ficou ajustado o pró-labore mensal no valor de R\$ 2.500,00.

Obrigações fiscais: a rubrica contempla saldos de Simples Nacional (R\$ 1,3 mil), Contribuições Sociais Retidas (R\$ 223,71) e IRRF (R\$ 72,17). Os tributos do período foram adimplidos e não houve variação significativa.

Outras obrigações: engloba adiantamento de clientes (R\$ 45,8 mil). O mês exibiu novas antecipações recebidas do clientes Equipe Engenharia (R\$ 25,4 mil), Cristiano (R\$ 2,7 mil) e Albatec Industria (R\$ 1,2 mil), ocasionando o aumento de 178%.

Empréstimos e financiamentos: compreende saldos de empréstimos a pagar ao sócio Joelmar (R\$ 88,8 mil). A recuperanda informou, em outro momento, que não existe comprovante de transferência ou recibo. O Sr. Joelmar realizou alguns pagamentos de contas da empresa pela sua conta pessoa física, logo é feito um empréstimo passivo da empresa com o sócio. No mês de outubro houve novos valores concedidos pelo sócio, que somaram R\$ 5,3 mil, resultando no acréscimo de 6%.





DADOS CONTÁBEIS E INFORMAÇÕES FINANCEIRAS – BALANÇO PATRIMONIAL | ESQUADRO

| Balanço Patrimonial | | ago/23 | set/23 | out/23 |
|-------------------------------|----------------------------------|----------------|----------------|----------------|
| Ativo Circulante | | 96.408 | 96.408 | 96.408 |
| | Disponível | 96.408 | 96.408 | 96.408 |
| | Clientes | - | - | - |
| | Adiantamento de Funcionários | - | - | - |
| | Adiantamento a Fornecedores | - | - | - |
| | Tributos a compensar e recuperar | - | - | - |
| | Estoques | - | - | - |
| Ativo Não Circulante | | - | - | - |
| | Realizável a longo prazo | - | - | - |
| Total do Ativo | | 96.408 | 96.408 | 96.408 |
| Balanço Patrimonial | | ago/23 | set/23 | out/23 |
| Passivo Circulante | | 154.850 | 154.850 | 154.850 |
| | Fornecedores | - | - | - |
| | Encargos sociais e trabalhistas | 59.890 | 59.890 | 59.890 |
| | Provisões Sociais | - | - | - |
| | Remunerações a pagar | - | - | - |
| | Obrigações fiscais | 67.938 | 67.938 | 67.938 |
| | Tributos sobre Resultado | 9.924 | 9.924 | 9.924 |
| | Outras Obrigações | 17.098 | 17.098 | 17.098 |
| | Empréstimos e financiamentos | - | - | - |
| Passivo Não Circulante | | 2.676 | 4.231 | 4.389 |
| | Empréstimos e financiamentos | 2.676 | 4.231 | 4.389 |
| Patrimônio Líquido | | -61.118 | -62.673 | -62.831 |
| | Capital social | 100.000 | 100.000 | 100.000 |
| | Lucro Acumulado do Exercício | -2.892 | -4.447 | -4.605 |
| | Lucros ou prejuízos acumulados | -158.226 | -158.226 | -158.226 |
| Total do Passivo | | 96.408 | 96.408 | 96.408 |

ATIVO:

Contempla, unicamente, valores em espécie (R\$ 96,4 mil), e não apresentou variação em outubro. Quando questionado se os valores em espécie registrados nas contas “caixa” das 3 empresas representam a realidade, o grupo informou que os valores não são reais, pois são utilizados para possíveis ajustes de pagamentos e recebimentos. A previsão para ajuste da rubrica é no fechamento do balanço de dezembro/2023.

PASSIVO:

O passivo circulante compreende obrigações fiscais e trabalhistas, sendo, em sua maior parte, saldos de Simples Nacional (R\$ 67,9 mil), INSS (R\$ 58,7 mil) e IRPJ (R\$ 9,9 mil). Além disso, engloba rubrica de outras obrigações, que se tratam de multas e juros tributários (R\$ 17 mil). No passivo não circulante são alocados os empréstimos tomados com a Bussolotto, que somam R\$ 4.389,16. O período exibiu acréscimo de R\$ 158,33, no longo prazo, referente à parcela 03/12 de processo trabalhista amortizada pela Bussolotto.





DADOS CONTÁBEIS E INFORMAÇÕES FINANCEIRAS – BALANÇO PATRIMONIAL | JJB

| Balanço Patrimonial | | ago/23 | set/23 | out/23 |
|-------------------------------|----------------------------------|-----------------|-----------------|-----------------|
| Ativo Circulante | | 41.829 | 41.829 | 42.129 |
| | Disponível | 41.829 | 41.829 | 41.829 |
| | Clientes | - | - | - |
| | Adiantamento de Funcionários | - | - | - |
| | Adiantamento a Fornecedores | - | - | 300 |
| | Tributos a compensar e recuperar | - | - | - |
| | Estoques | - | - | - |
| Ativo Não Circulante | | - | - | - |
| | Realizável a longo prazo | - | - | - |
| Total do Ativo | | 41.829 | 41.829 | 42.129 |
| Balanço Patrimonial | | ago/23 | set/23 | out/23 |
| Passivo Circulante | | 740.560 | 741.800 | 742.993 |
| | Fornecedores | - | - | - |
| | Encargos sociais e trabalhistas | 59.540 | 59.631 | 59.590 |
| | Provisões Sociais | 13.368 | 14.637 | 15.872 |
| | Remunerações a pagar | 4.045 | 3.924 | 3.924 |
| | Obrigações fiscais | 642.930 | 642.930 | 642.930 |
| | Tributos sobre Resultado | 3.712 | 3.712 | 3.712 |
| | Outras Obrigações | 16.966 | 16.966 | 16.966 |
| | Empréstimos e financiamentos | - | - | - |
| Passivo Não Circulante | | 67.880 | 76.030 | 83.479 |
| | Empréstimos e financiamentos | 67.880 | 76.030 | 83.479 |
| Patrimônio Líquido | | -766.611 | -776.001 | -784.343 |
| | Capital social | 100.000 | 100.000 | 100.000 |
| | Lucro Acumulado do Exercício | -57.970 | -67.359 | -75.702 |
| | Lucros ou prejuízos acumulados | -808.641 | -808.641 | -808.641 |
| Total do Passivo | | 41.829 | 41.829 | 42.129 |

ATIVO:

Compreende valores em espécie de 41,8 mil e adiantamento a fornecedores de R\$ 300,00, que ocasionaram o acréscimo do mês. Em outro momento, a recuperanda informou que o saldo em caixa não reflete a realidade. A previsão para ajuste da rubrica é no fechamento do balanço de dezembro/2023.

PASSIVO:

O curto prazo engloba, principalmente, obrigações fiscais (R\$ 642,9 mil), encargos sociais e trabalhistas (R\$ 59,5 mil) e outras obrigações (R\$ 16,9 mil). O aumento de R\$ 1,2 mil se deu pelas provisões de décimo terceiro e férias.

No longo prazo, contempla saldo a pagar para Bussolotto Esquadrias (R\$ 83,4 mil). O aumento de R\$ 7,4 mil foi decorrente do pagamento de despesas da JJB, pela Bussolotto. Os principais desembolsos foram com salário (R\$ 3,9 mil), INSS (R\$ 1,7 mil) e energia elétrica (R\$ 555,87).





DADOS CONTÁBEIS E INFORMAÇÕES FINANCEIRAS – DRE CONSOLIDADO

| DRE CONSOLIDADO | ago/23 | set/23 | out/23 | 2023 |
|--|-----------------|----------------|----------------|-----------------|
| Receita bruta | 18.547 | 17.872 | 33.262 | 247.915 |
| Deduções da Receita Bruta | -1.209 | -1.236 | -1.311 | -11.143 |
| Impostos incidentes sobre vendas e serviços | -1.209 | -1.236 | -1.311 | -11.143 |
| Receita líquida | 17.338 | 16.636 | 31.951 | 236.772 |
| Custos de fabricação | -194.963 | -14.335 | -16.276 | -729.298 |
| Resultado bruto | -177.626 | 2.300 | 15.675 | -492.526 |
| <i>Margem bruta</i> | -1025% | 14% | 49% | -208% |
| Despesas operacionais | -15.233 | -15.769 | -11.572 | -106.974 |
| Despesas com salários e encargos administrativos | -2.738 | -2.378 | -2.592 | -25.439 |
| Despesas gerais administrativas | -12.495 | -11.992 | -8.979 | -80.134 |
| Despesas Tributárias | -1 | -1.399 | - | -1.402 |
| Ebitda | -192.859 | -13.469 | 4.103 | -599.501 |
| Resultado operacional líquido | -192.859 | -13.469 | 4.103 | -599.501 |
| <i>Margem operacional</i> | -1112% | -81% | 13% | -253% |
| Receitas financeiras | 1 | 59 | 1 | 314 |
| Despesas financeiras | -303 | -367 | -427 | -6.715 |
| Resultado Líquido do Exercício | -193.161 | -13.777 | 2.917 | -605.068 |
| <i>Margem líquida</i> | -1114% | -83% | 9% | -256% |

Destaca-se que há faturamento apenas pela empresa Bussolotto. As recuperandas JJB e Esquadro não apresentam receitas.

Receita Bruta: o grupo recuperando exibiu acréscimo de 86% em seu faturamento, principalmente, pelos serviços prestados aos clientes Nevio Adriano Peloso (R\$ 22,5 mil) e Mini Mercado Galópolis Ltda. (R\$ 7,5 mil).

Deduções da receita: compreende, unicamente, Simples Nacional sobre o faturamento de R\$ 1.310,88. O imposto sobre vendas acompanhou o aumento da receita no mês de outubro.

Custos: contempla, em sua maior parte, matéria-prima, mão de obra e encargos. O período exibiu acréscimo de 14%, principalmente, pelo maior desembolso com matéria-prima.

Despesas operacionais: engloba, especialmente, serviços de terceiros (R\$ 7,9 mil), despesas trabalhistas (R\$ 2,5 mil) e comissões (R\$ 760,00). O mês expôs redução de R\$ 4,1 mil, principalmente, pelo menor desembolso com taxas municipais, estaduais e federais. Dentre os principais honorários e serviços de terceiros de outubro, estão Crippa Rey (R\$ 3 mil); Ajud (R\$ 3 mil), referente à tecnologia para a assembleia geral de credores; e Medeiros & Medeiros Adm. Judicial (R\$ 1,8 mil).

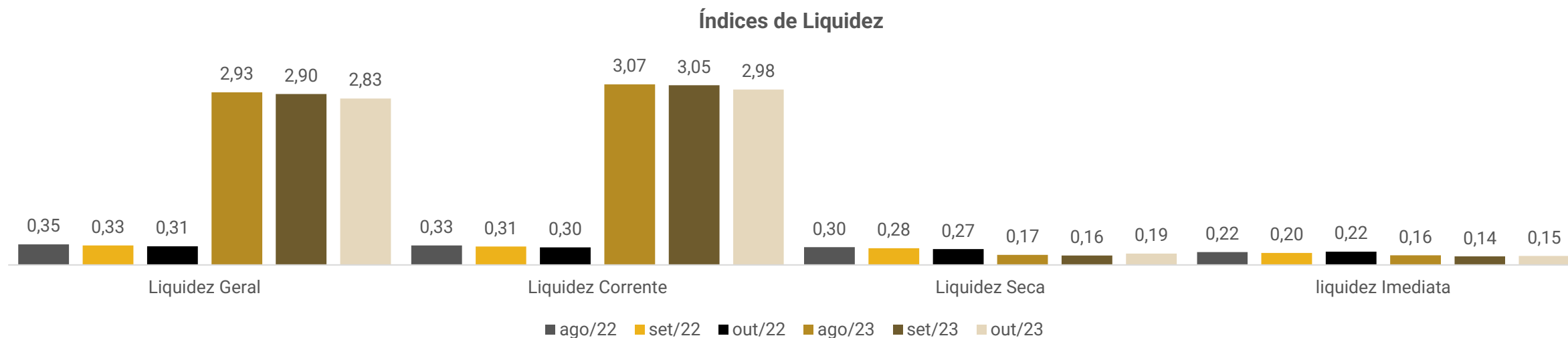
Resultado financeiro: o período apresentou resultado financeiro negativo de R\$ 425,81, ocasionado pelas despesas bancárias (R\$ 223,50) e custas judiciais (R\$ 203,30). Além disso, houve receitas com rendimento de aplicação financeira (R\$ 0,99).

Resultado: outubro exibiu resultado positivo de R\$ 2.917,23, ocasionado pelo aumento das receitas e redução das despesas operacionais. O ano de 2023 acumula prejuízos de R\$ 605.067,67.





DADOS CONTÁBEIS E INFORMAÇÕES FINANCEIRAS – ÍNDICES DE LIQUIDEZ



Os índices de liquidez evidenciam a capacidade de pagamento da empresa em relação as suas dívidas de curto prazo, sendo esperados resultados superiores a 1.

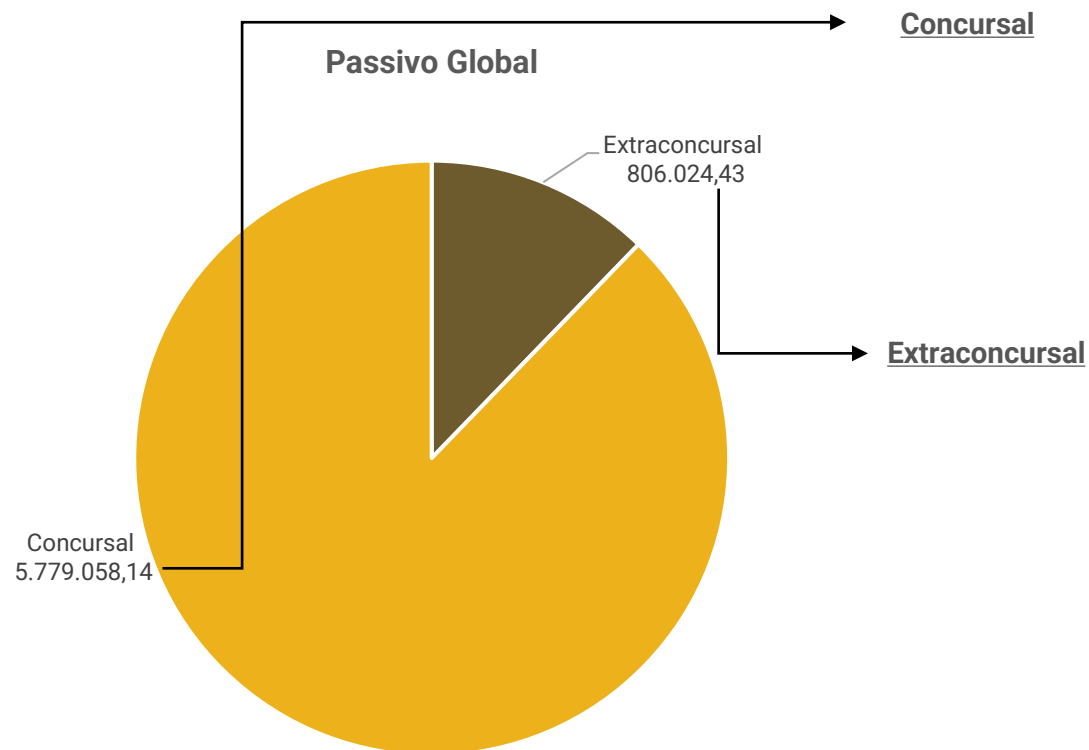
Nos períodos analisados, as recuperandas apresentaram índices de liquidez seca e imediata abaixo de 1, indicando que não há capacidade de honrar com suas obrigações com os recursos disponíveis.

Destaca-se que os índices de liquidez geral e corrente, únicos que consideram os estoques, foram superiores a 1 em 2023, resultantes de ajustes realizados na rubrica. Contudo, conforme constatação em visitas técnicas e informações prestadas, o saldo contábil não reflete a realidade e apresenta ajustes mensais, os quais não condizem com a movimentação das vendas. Sendo assim, **conclui-se que os índices apresentados não refletem a realidade.**



ENDIVIDAMENTO – PASSIVO TOTAL

Passivo global de R\$ 6.585.082,57.



| Natureza | Quantidade de credores | % Quantidade de Credores | Valor total | % Valor total |
|---------------|------------------------|--------------------------|---------------------|---------------|
| Trabalhista | 42 | 50,00% | 3.464.305,48 | 59,95% |
| Quirografário | 21 | 37,50% | 2.265.989,64 | 39,21% |
| Microempresa | 12 | 12,50% | 48.763,02 | 0,84% |
| Total | 75 | 100% | 5.779.058,14 | 100% |

Ao final de outubro/2023, o total de obrigações a pagar pelo grupo recuperando, conforme demonstrações contábeis, era de R\$ 806.024,43. Porém, o valor de dívidas arroladas no processo de recuperação judicial é de R\$ 5.779.058,14 – sem considerar os deságios previstos no plano vigente. **Destaca-se que os balancetes apresentados não refletem a realidade das recuperandas.**

As principais divergências foram verificadas nas rubricas de fornecedores, obrigações trabalhistas e empréstimos e financiamentos. O passivo extraconcursal real não foi informado pelo grupo. Os balancetes englobam saldos extraconcursais de obrigações fiscais e outras obrigações.





Passivo Extraconcursal



Obrigações fiscais: ao final de outubro/2023, o passivo tributário das recuperandas somou R\$ 726,1 mil. Destaca-se que as empresas com maior endividamento tributário são a JJB Indústria de Esquadrias Ltda. e a Esquadro Esquadrias e Vidros Ltda. Contudo, os saldos nos balancetes enviados não conferem com os valores informados nos relatórios da Receita Federal, que eram de R\$ 122.930,76 em maio/2023. A administração judicial solicitou os relatórios das receitas atualizados, porém, foi disponibilizado apenas o da Receita Estadual da JJB, que contempla saldos a pagar de R\$ 69,9 mil.

Outras obrigações: é composto por adiantamento de clientes na Bussolotto de R\$ 45,8 mil e valores apresentados na JJB de R\$ 16,9 mil e na Esquadro de R\$ 17 mil. Destaca-se que os saldos da JJB e Esquadro são identificados apenas como “outras obrigações”, e a composição das rubricas não foi disponibilizada.






DILIGÊNCIAS NOS ESTABELECIMENTOS DA RECUPERANDA

Em 19/11/2023, a administração judicial e o representante do grupo recuperando realizaram uma reunião na sede das empresas, cujos principais assuntos abordados seguem abaixo:

O representante legal das recuperandas relatou que a perspectiva para o próximo ano é de elevar o faturamento e o resultado. Há serviços previstos para os próximos meses, que poderão gerar o aumento da receita. Conforme destacado, o mês de outubro/2023 já apresentou um acréscimo das receitas, quando comparado aos meses anteriores. Contudo, as recuperandas ainda sofrem com a falta de aprovação dos orçamentos realizados, resultante da concorrência desleal da atividade – outros concorrentes apresentam orçamentos menores, no entanto, com baixa qualidade dos produtos utilizados.

O quadro de funcionários não sofreu alterações e, eventualmente, há contratação de mão de obra terceirizada. Os salários e encargos estão em dia, bem como os tributos correntes estão sendo pagos. O sócio explicou que optou por não receber o pró-labore, diante da dificuldade que a empresa tem apresentado para cumprir com suas obrigações. De acordo com o relatado, as empresas estão gerando caixa com a própria operação. Contudo, verificou-se que em alguns meses há a necessidade de o sócio conceder valores para as recuperandas cumprirem com as suas obrigações.

Ainda, em visita à fábrica, foi possível identificar que não havia atividade na empresa no momento. O Sr. Joelmar, sócio do grupo recuperando, explicou que os funcionários estariam trabalhando na obra em execução, na cidade de Porto Alegre. Além disso, conforme afirmado pelo Sr. Joelmar, o maquinário exposto na fábrica é de propriedade da JJB. Contudo, as demonstrações contábeis das 3 empresas do grupo não contemplam imobilizado. Seguem imagens capturadas na data da visita:



ANEXOS

1

Demonstrações contábeis de outubro/2023

Empresa: BUSSOLOTTO ESQUADRIAS E VIDRO EIRELI
CNPJ: 21.073.339/0001-98 IE: 0290591040
Endereço: ESTRADA MUNICIPAL GIOVANI BATISTA ECHER, 5650 - PAVLH 3, SÃO JOAO DA 4A LEGUA
Bairro: GALOPOLIS
Cidade: CAXIAS DO SUL - RS
NIRE: 43600166657

Emp.: 382
Fone: (054)32900-970
CEP: 95.090-970
Período: 01/10/2023 a 31/10/2023
Data do NIRE: 01/01/2022

Folha: 00001

BALANCETE DE VERIFICACAO LEVANTADO EM 31/10/2023

| Contas Contábeis | | Saldo Anterior | Débitos | Créditos | Saldo Atual |
|------------------|--|---------------------|-------------------|--------------------|---------------------|
| 1 | ATIVO | 3.053.909,22 | 123.214,03 | (74.810,61) | 3.102.312,64 |
| 2 | ATIVO CIRCULANTE | 2.973.648,89 | 115.606,60 | (74.810,61) | 3.014.444,88 |
| 3 | DISPONIVEL | 7.033,96 | 82.044,60 | (67.064,61) | 22.013,95 |
| 5 | CAIXA GERAL | 2.925,13 | 5.900,00 | (4.995,64) | 3.829,49 |
| 6 | Caixa | 2.925,13 | 5.900,00 | (4.995,64) | 3.829,49 |
| 20 | BANCOS CONTA MOVIMENTO | 44,30 | 49.282,24 | (49.282,24) | 44,30 |
| 69 | Banco Confianza Empresarial | 44,30 | 0,00 | 0,00 | 44,30 |
| 50 | BANCOS CONTA APLICACOES FINANCEIRAS | 4.064,53 | 26.862,36 | (12.786,73) | 18.140,16 |
| 54 | Banco Santander S/A | 4.064,53 | 26.862,36 | (12.786,73) | 18.140,16 |
| 54.1 | Aplicação Contamax | 4.064,53 | 26.862,36 | (12.786,73) | 18.140,16 |
| 100 | CREDITOS | 16.355,73 | 33.562,00 | (7.746,00) | 42.171,73 |
| 101 | CLIENTES | 11.272,00 | 33.262,00 | (7.746,00) | 36.788,00 |
| 265626 | Condominio Edificio Carlos Gomes 222 | 11.272,00 | 0,00 | (3.339,00) | 7.933,00 |
| 355893 | Mini Mercado Galopolis Ltda | 0,00 | 7.538,00 | (1.257,00) | 6.281,00 |
| 377202 | Nevio Adriano Peloso | 0,00 | 22.574,00 | 0,00 | 22.574,00 |
| 150 | ADIANTAMENTO DIVERSOS | 0,00 | 300,00 | 0,00 | 300,00 |
| 151 | Adiantamento A Fornecedores | 0,00 | 300,00 | 0,00 | 300,00 |
| 170 | ADIANTAMENTO A FUNCIONARIOS | 4.976,78 | 0,00 | 0,00 | 4.976,78 |
| 173 | Adiantamento De Ferias | 4.976,78 | 0,00 | 0,00 | 4.976,78 |
| 200 | TRIBUTOS A COMPENSAR E RECUPERAR | 106,95 | 0,00 | 0,00 | 106,95 |
| 236 | Impostos A Recuperar | 106,95 | 0,00 | 0,00 | 106,95 |
| 300 | ESTOQUES | 2.950.259,20 | 0,00 | 0,00 | 2.950.259,20 |
| 301 | ESTOQUES | 2.950.259,20 | 0,00 | 0,00 | 2.950.259,20 |
| 303 | Materia-Prima | 2.950.259,20 | 0,00 | 0,00 | 2.950.259,20 |
| 406 | ATIVO NAO CIRCULANTE | 80.260,33 | 7.607,43 | 0,00 | 87.867,76 |
| 400 | ATIVO REALIZAVEL A LONGO PRAZO | 80.260,33 | 7.607,43 | 0,00 | 87.867,76 |
| 7300 | CREDITOS DIVERSOS | 80.260,33 | 7.607,43 | 0,00 | 87.867,76 |
| 7302 | Emprestimo A Terceiros | 80.260,33 | 7.607,43 | 0,00 | 87.867,76 |
| 7302.1 | Jjb Industria De Esquadrias Ltda | 76.029,50 | 7.449,10 | 0,00 | 83.478,60 |
| 7302.2 | Esquadros Esquadrias E Vidros Ltda | 4.230,83 | 158,33 | 0,00 | 4.389,16 |

Empresa: BUSSOLOTTO ESQUADRIAS E VIDRO EIRELI
CNPJ: 21.073.339/0001-98 IE: 0290591040
Endereço: ESTRADA MUNICIPAL GIOVANI BATISTA ECHER, 5650 - PAVLH 3, SÃO JOAO DA 4A LEGUA
Bairro: GALOPOLIS
Cidade: CAXIAS DO SUL - RS
NIRE: 43600166657

Emp.: 382
Fone: (054)32900-970
CEP: 95.090-970
Período: 01/10/2023 a 31/10/2023
Data do NIRE: 01/01/2022

Folha: 00002

BALANCETE DE VERIFICACAO LEVANTADO EM 31/10/2023

PASSIVO

| Contas Contábeis | Saldo Anterior | Débitos | Créditos | Saldo Atual |
|--|---------------------|--------------------|------------------|---------------------|
| 600 PASSIVO | 3.053.909,22 | (40.827,47) | 89.230,89 | 3.102.312,64 |
| 601 PASSIVO CIRCULANTE | 122.838,65 | (18.982,32) | 55.967,90 | 159.824,23 |
| 602 OBRIGACOES DE CURTO PRAZO | 122.838,65 | (18.982,32) | 55.967,90 | 159.824,23 |
| 621 FORNECEDORES NACIONAIS | 0,00 | (10.826,36) | 11.736,36 | 910,00 |
| 518845 Persianas Roller Star Brasil S.A | 0,00 | (910,00) | 1.820,00 | 910,00 |
| 625 ENCARGOS SOCIAIS E TRABALHISTAS | 1.177,64 | (1.071,66) | 1.053,01 | 1.158,99 |
| 627 Fgts A Recolher | 443,77 | (443,77) | 448,31 | 448,31 |
| 626 Inss A Recolher | 493,62 | (493,62) | 498,72 | 498,72 |
| 630 Irrf A Recolher | 240,25 | (134,27) | 105,98 | 211,96 |
| 635 PROVISOES SOCIAIS | 15.146,01 | 0,00 | 1.317,87 | 16.463,88 |
| 641 Fgts S/Provisao De Decimo Terceiro Salario | 332,80 | 0,00 | 40,76 | 373,56 |
| 639 Fgts S/Provisao De Ferias | 789,09 | 0,00 | 56,86 | 845,95 |
| 637 Provisao De Decimo-Terceiro Salario | 4.160,44 | 0,00 | 509,47 | 4.669,91 |
| 636 Provisao De Ferias | 9.863,68 | 0,00 | 710,78 | 10.574,46 |
| 645 REMUNERACOES A PAGAR | 4.947,64 | (5.552,34) | 5.603,90 | 4.999,20 |
| 646 Salarios A Pagar | 4.947,64 | (5.552,34) | 5.603,90 | 4.999,20 |
| 700 OBRIGACOES FISCAIS | 1.531,96 | (1.531,96) | 1.606,76 | 1.606,76 |
| 712 Contribuicoes Sociais Retidas Na Fonte | 223,49 | (223,49) | 223,71 | 223,71 |
| 703 Irrf A Recolher | 72,09 | (72,09) | 72,17 | 72,17 |
| 706 Simples A Recolher | 1.236,38 | (1.236,38) | 1.310,88 | 1.310,88 |
| 740 OUTRAS OBRIGACOES | 16.500,00 | 0,00 | 29.350,00 | 45.850,00 |
| 742 Adiantamento De Clientes | 16.500,00 | 0,00 | 29.350,00 | 45.850,00 |
| 760 EMPRESTIMOS E FINANCIAMENTOS | 83.535,40 | 0,00 | 5.300,00 | 88.835,40 |
| 791 Empréstimo De Terceiros | 83.535,40 | 0,00 | 5.300,00 | 88.835,40 |
| 791.1 Joelmar Jose Bussolotto | 83.535,40 | 0,00 | 5.300,00 | 88.835,40 |
| 950 PATRIMONIO LIQUIDO | 2.931.070,57 | (21.845,15) | 33.262,99 | 2.942.488,41 |
| 951 CAPITAL SOCIAL | 100.000,00 | 0,00 | 0,00 | 100.000,00 |
| 952 CAPITAL SOCIAL | 100.000,00 | 0,00 | 0,00 | 100.000,00 |
| 953 Capital Social Integralizado | 100.000,00 | 0,00 | 0,00 | 100.000,00 |
| 980 LUCROS ACUMULADOS | (535.720,86) | (21.845,15) | 33.262,99 | (524.303,02) |
| 981 LUCROS ACUMULADOS DO EXERCICIO | (535.720,86) | (21.845,15) | 33.262,99 | (524.303,02) |
| 983 Resultado Do Exercicio - Periodo Anterior | (535.720,86) | 0,00 | 0,00 | (535.720,86) |
| 982 Resultado Do Exercicio - Periodo Atual | 0,00 | (21.845,15) | 33.262,99 | 11.417,84 |
| 990 LUCROS OU PREJUIZOS ACUMULADOS | 3.366.791,43 | 0,00 | 0,00 | 3.366.791,43 |
| 991 LUCROS/PREJUIZOS ACUMULADOS | 3.366.791,43 | 0,00 | 0,00 | 3.366.791,43 |
| 992 Lucros/Prejuizos Acumulados | 3.366.791,43 | 0,00 | 0,00 | 3.366.791,43 |

Empresa: BUSSOLOTTO ESQUADRIAS E VIDRO EIRELI
CNPJ: 21.073.339/0001-98 IE: 0290591040
Endereço: ESTRADA MUNICIPAL GIOVANI BATISTA ECHER, 5650 - PAVLH 3, SÃO JOAO DA 4A LEGUA
Bairro: GALOPOLIS
Cidade: CAXIAS DO SUL - RS
NIRE: 43600166657

Emp.: 382
Fone: (054)32900-970
CEP: 95.090-970
Período: 01/10/2023 a 31/10/2023
Data do NIRE: 01/01/2022

Folha: 00003

DEMONSTRACAO DO RESULTADO EM 01/10/2023 A 31/10/2023

DEMONSTRAÇÃO DO RESULTADO

| Contas Contábeis | Saldo Anterior | Débitos | Créditos | Saldo Atual | |
|------------------|--|-------------|--------------------|------------------|--------------------|
| 1007 | RECEITAS BRUTA DE VENDA | 0,00 | 0,00 | 30.112,00 | 30.112,00 |
| 1008 | VENDA DE PRODUCAO DO ESTABELECIMENTO | 0,00 | 0,00 | 30.112,00 | 30.112,00 |
| 1010 | Vendas A Prazo | 0,00 | 0,00 | 30.112,00 | 30.112,00 |
| 1010.40 | Venda De Producao Do Estabelecimento - Anexo li | 0,00 | 0,00 | 30.112,00 | 30.112,00 |
| 1001 | (-)DEDUCOES DA RECEITA BRUTA | 0,00 | (1.310,88) | 0,00 | (1.310,88) |
| 1070 | (-)IMPOSTOS INCIDENTES SOBRE VENDAS | 0,00 | (1.310,88) | 0,00 | (1.310,88) |
| 1080 | Simplex S/Faturamento | 0,00 | (1.310,88) | 0,00 | (1.310,88) |
| 1006 | RECEITA LIQUIDA DE VENDAS | 0,00 | (1.310,88) | 30.112,00 | 28.801,12 |
| 1040 | RECEITAS BRUTA DE SERVICOS | 0,00 | 0,00 | 3.150,00 | 3.150,00 |
| 1041 | RECEITA DE PRESTACAO DE SERVICOS | 0,00 | 0,00 | 3.150,00 | 3.150,00 |
| 1043 | Prestacao De Servicos A Prazo | 0,00 | 0,00 | 3.150,00 | 3.150,00 |
| 1043.40 | Prestacao De Servico - Anexo Iii Com Issqn Devido No Municipio | 0,00 | 0,00 | 3.150,00 | 3.150,00 |
| 1099 | RECEITA LIQUIDA DE SERVICOS | 0,00 | 0,00 | 3.150,00 | 3.150,00 |
| 1005 | RECEITA OPERACIONAL LIQUIDA | 0,00 | (1.310,88) | 33.262,00 | 31.951,12 |
| 4001 | CUSTOS DE FABRICACAO | 0,00 | (7.789,57) | 0,00 | (7.789,57) |
| 4015 | COMPRAS | 0,00 | (2.874,50) | 0,00 | (2.874,50) |
| 4016 | Compra De Materia-Prima | 0,00 | (2.826,50) | 0,00 | (2.826,50) |
| 4022 | Fretes Sobre Compras | 0,00 | (48,00) | 0,00 | (48,00) |
| 4100 | GASTOS COM MAO DE OBRA E ENCARGOS | 0,00 | (4.907,01) | 0,00 | (4.907,01) |
| 4113 | Adicional Insalubridade | 0,00 | (264,00) | 0,00 | (264,00) |
| 4105 | Decimo-Terceiro Salario | 0,00 | (308,65) | 0,00 | (308,65) |
| 4104 | Ferias | 0,00 | (411,54) | 0,00 | (411,54) |
| 4103 | Fgts | 0,00 | (353,92) | 0,00 | (353,92) |
| 4111 | Quinquenio | 0,00 | (108,16) | 0,00 | (108,16) |
| 4101 | Salarios | 0,00 | (3.331,74) | 0,00 | (3.331,74) |
| 4108 | Seguranca E Higiene No Trabalho | 0,00 | (129,00) | 0,00 | (129,00) |
| 4200 | GASTOS GERAIS DE FABRICACAO | 0,00 | (8,06) | 0,00 | (8,06) |
| 4217 | Despesas C/ Seguros | 0,00 | (8,06) | 0,00 | (8,06) |
| 4700 | CUSTOS DOS SERVICOS PRESTADOS | 0,00 | (347,71) | 0,00 | (347,71) |
| 4730 | GASTOS GERAIS NA PRESTACAO DE SERVICOS | 0,00 | (347,71) | 0,00 | (347,71) |
| 4739 | Formacao Profissional De Empregados | 0,00 | (347,71) | 0,00 | (347,71) |
| 4800 | RESULTADO OPERACIONAL BRUTO | 0,00 | (9.448,16) | 33.262,00 | 23.813,84 |
| 4901 | DESPESAS OPERACIONAIS | 0,00 | (12.173,49) | 0,00 | (12.173,49) |
| 4902 | DESPESAS COM SALARIOS E ENC.ADMINISTRATIVOS | 0,00 | (2.592,07) | 0,00 | (2.592,07) |
| 4908 | Decimo-Terceiro Salario | 0,00 | (200,82) | 0,00 | (200,82) |
| 4907 | Ferias | 0,00 | (299,24) | 0,00 | (299,24) |
| 4906 | Fgts | 0,00 | (192,01) | 0,00 | (192,01) |
| 4904 | Salarios | 0,00 | (1.900,00) | 0,00 | (1.900,00) |
| 4920 | DESPESAS GERAIS ADMINISTRATIVAS | 0,00 | (8.820,93) | 0,00 | (8.820,93) |
| 4944 | Cessao De Uso De Sistemas De Informacoes | 0,00 | (154,45) | 0,00 | (154,45) |
| 4937 | Honorarios E Servicos De Terceiros | 0,00 | (7.919,30) | 0,00 | (7.919,30) |
| 4947 | Manutencao De Equipamentos De Informatica | 0,00 | (607,28) | 0,00 | (607,28) |
| 4941 | Telefone/Fax/Internet | 0,00 | (139,90) | 0,00 | (139,90) |
| 4975 | DESPESAS GERAIS DE COMERCIALIZACAO | 0,00 | (760,00) | 0,00 | (760,00) |
| 4986 | Comissoes | 0,00 | (760,00) | 0,00 | (760,00) |

Empresa: BUSSOLOTTO ESQUADRIAS E VIDRO EIRELI
CNPJ: 21.073.339/0001-98 IE: 0290591040
Endereço: ESTRADA MUNICIPAL GIOVANI BATISTA ECHER, 5650 - PAVLH 3, SÃO JOAO DA 4A LEGUA
Bairro: GALOPOLIS
Cidade: CAXIAS DO SUL - RS
NIRE: 43600166657

Emp.: 382
Fone: (054)32900-970
CEP: 95.090-970
Período: 01/10/2023 a 31/10/2023
Data do NIRE: 01/01/2022

Folha: 00004

DEMONSTRACAO DO RESULTADO EM 01/10/2023 A 31/10/2023

DEMONSTRAÇÃO DO RESULTADO

| Contas Contábeis | | Saldo Anterior | Débitos | Créditos | Saldo Atual |
|------------------|--|----------------|-------------|-----------|-------------|
| 5220 | DESPESAS TRIBUTARIAS | 0,00 | (0,49) | 0,00 | (0,49) |
| 5227 | Iof | 0,00 | (0,37) | 0,00 | (0,37) |
| 5230 | Ir S/ Rendimentos Aplicacoes Financeiras | 0,00 | (0,12) | 0,00 | (0,12) |
| 4900 | RESULTADO OPERACIONAL LIQUIDO | 0,00 | (21.621,65) | 33.262,00 | 11.640,35 |
| 5301 | RECEITAS E DESPESAS FINANCEIRAS | 0,00 | (223,50) | 0,99 | (222,51) |
| 5312 | RECEITAS FINANCEIRAS | 0,00 | 0,00 | 0,99 | 0,99 |
| 5315 | Receita S/Aplicacoes Financeiras | 0,00 | 0,00 | 0,99 | 0,99 |
| 5100 | DESPESAS FINANCEIRAS | 0,00 | (223,50) | 0,00 | (223,50) |
| 5105 | Despesas Bancarias | 0,00 | (223,50) | 0,00 | (223,50) |
| 5330 | RESULTADO FINANCEIRO LIQUIDO | 0,00 | (223,50) | 0,99 | (222,51) |
| 5690 | RESULTADO LIQUIDO ANTES DAS PROVISÕES | 0,00 | (21.845,15) | 33.262,99 | 11.417,84 |
| 6000 | RESULTADO LIQUIDO DO EXERCICIO | 0,00 | (21.845,15) | 33.262,99 | 11.417,84 |

Empresa: JJB INDUSTRIA DE ESQUADRIAS LTDA Emp.: 383
CNPJ: 03.597.126/0001-83 IE: ISENT0 Fone: (054)32842-000
Endereço: ESTRADA MUNICIPAL GIOVANI BATISTA ECHER, 5650 - SÃO JOAO 4A LEGUA
Bairro: GALOPOLIS CEP: 95.090-970
Cidade: CAXIAS DO SUL - RS Período: 01/10/2023 a 31/10/2023
NIRE: 43209026621 Data do NIRE: 01/01/2022
Folha: 00001

BALANCETE DE VERIFICACAO LEVANTADO EM 31/10/2023

A T I V O

| Contas Contábeis | | Saldo Anterior | Débitos | Créditos | Saldo Atual |
|------------------|------------------------------|------------------|---------------|-------------|------------------|
| 1 | ATIVO | 41.828,81 | 300,00 | 0,00 | 42.128,81 |
| 2 | ATIVO CIRCULANTE | 41.828,81 | 300,00 | 0,00 | 42.128,81 |
| 3 | DISPONIVEL | 41.828,81 | 0,00 | 0,00 | 41.828,81 |
| 5 | CAIXA GERAL | 41.828,81 | 0,00 | 0,00 | 41.828,81 |
| 6 | Caixa | 41.828,81 | 0,00 | 0,00 | 41.828,81 |
| 100 | CREDITOS | 0,00 | 300,00 | 0,00 | 300,00 |
| 150 | ADIANTAMENTO DIVERSOS | 0,00 | 300,00 | 0,00 | 300,00 |
| 151 | Adiantamento A Fornecedores | 0,00 | 300,00 | 0,00 | 300,00 |

| | |
|---|----------------------------------|
| Empresa: JJB INDUSTRIA DE ESQUADRIAS LTDA | Emp.: 383 |
| CNPJ: 03.597.126/0001-83 IE: ISENT0 | Fone: (054)32842-000 |
| Endereço: ESTRADA MUNICIPAL GIOVANI BATISTA ECHER, 5650 - SÃO JOAO 4A LEGUA | CEP: 95.090-970 |
| Bairro: GALOPOLIS | Período: 01/10/2023 a 31/10/2023 |
| Cidade: CAXIAS DO SUL - RS | Data do NIRE: 01/01/2022 |
| NIRE: 43209026621 | |
| Folha: 00002 | |

BALANCETE DE VERIFICACAO LEVANTADO EM 31/10/2023

PASSIVO

| Contas Contábeis | Saldo Anterior | Débitos | Créditos | Saldo Atual |
|--|---------------------|--------------------|------------------|---------------------|
| 600 PASSIVO | 41.828,81 | (15.500,26) | 15.800,26 | 42.128,81 |
| 601 PASSIVO CIRCULANTE | 741.800,23 | (7.157,98) | 8.351,16 | 742.993,41 |
| 602 OBRIGACOES DE CURTO PRAZO | 741.800,23 | (7.157,98) | 8.351,16 | 742.993,41 |
| 625 ENCARGOS SOCIAIS E TRABALHISTAS | 59.631,24 | (2.465,71) | 2.424,42 | 59.589,95 |
| 627 Fgts A Recolher | 690,93 | (375,38) | 375,38 | 690,93 |
| 626 Inss A Recolher | 57.414,53 | (1.763,78) | 1.763,81 | 57.414,56 |
| 630 Irrf A Recolher | 1.525,78 | (326,55) | 285,23 | 1.484,46 |
| 635 PROVISOES SOCIAIS | 14.637,14 | 0,00 | 1.234,47 | 15.871,61 |
| 641 Fgts S/Provisao De Decimo Terceiro Salario | 281,55 | 0,00 | 31,28 | 312,83 |
| 639 Fgts S/Provisao De Ferias | 583,91 | 0,00 | 41,71 | 625,62 |
| 640 Inss S/Provisao De Decimo Terceiro Salario | 960,75 | 0,00 | 106,75 | 1.067,50 |
| 638 Inss S/Provisao De Ferias | 1.992,65 | 0,00 | 142,33 | 2.134,98 |
| 637 Provisao De Decimo-Terceiro Salario | 3.519,20 | 0,00 | 391,03 | 3.910,23 |
| 636 Provisao De Ferias | 7.299,08 | 0,00 | 521,37 | 7.820,45 |
| 645 REMUNERACOES A PAGAR | 3.924,22 | (4.692,27) | 4.692,27 | 3.924,22 |
| 646 Salarios A Pagar | 3.924,22 | (4.692,27) | 4.692,27 | 3.924,22 |
| 700 OBRIGACOES FISCAIS | 642.930,29 | 0,00 | 0,00 | 642.930,29 |
| 706 Simples A Recolher | 642.930,29 | 0,00 | 0,00 | 642.930,29 |
| 730 TRIBUTOS SOBRE RESULTADO | 3.711,82 | 0,00 | 0,00 | 3.711,82 |
| 731 Irlpj A Recolher | 3.711,82 | 0,00 | 0,00 | 3.711,82 |
| 740 OUTRAS OBRIGACOES | 16.965,52 | 0,00 | 0,00 | 16.965,52 |
| 607 Outras Obrigações | 16.965,52 | 0,00 | 0,00 | 16.965,52 |
| 861 PASSIVO NAO CIRCULANTE | 76.029,50 | 0,00 | 7.449,10 | 83.478,60 |
| 860 PASSIVO EXIGIVEL A LONGO PRAZO | 76.029,50 | 0,00 | 7.449,10 | 83.478,60 |
| 881 EMPRESTIMOS E FINANCIAMENTOS | 76.029,50 | 0,00 | 7.449,10 | 83.478,60 |
| 895 Empréstimos De Terceiros | 76.029,50 | 0,00 | 7.449,10 | 83.478,60 |
| 895.1 Bussolotto Esquadrias | 76.029,50 | 0,00 | 7.449,10 | 83.478,60 |
| 950 PATRIMONIO LIQUIDO | (776.000,92) | (8.342,28) | 0,00 | (784.343,20) |
| 951 CAPITAL SOCIAL | 100.000,00 | 0,00 | 0,00 | 100.000,00 |
| 952 CAPITAL SOCIAL | 100.000,00 | 0,00 | 0,00 | 100.000,00 |
| 953 Capital Social Integralizado | 100.000,00 | 0,00 | 0,00 | 100.000,00 |
| 980 LUCROS ACUMULADOS | (67.359,48) | (8.342,28) | 0,00 | (75.701,76) |
| 981 LUCROS ACUMULADOS DO EXERCICIO | (67.359,48) | (8.342,28) | 0,00 | (75.701,76) |
| 983 Resultado Do Exercicio - Período Anterior | (67.359,48) | 0,00 | 0,00 | (67.359,48) |
| 982 Resultado Do Exercicio - Período Atual | 0,00 | (8.342,28) | 0,00 | (8.342,28) |
| 990 LUCROS OU PREJUIZOS ACUMULADOS | (808.641,44) | 0,00 | 0,00 | (808.641,44) |
| 991 LUCROS/PREJUIZOS ACUMULADOS | (808.641,44) | 0,00 | 0,00 | (808.641,44) |
| 992 Lucros/Prejuizos Acumulados | (808.641,44) | 0,00 | 0,00 | (808.641,44) |

| | |
|---|----------------------------------|
| Empresa: JJB INDUSTRIA DE ESQUADRIAS LTDA | Emp.: 383 |
| CNPJ: 03.597.126/0001-83 IE: ISENT0 | Fone: (054)32842-000 |
| Endereço: ESTRADA MUNICIPAL GIOVANI BATISTA ECHER, 5650 - SÃO JOAO 4A LEGUA | CEP: 95.090-970 |
| Bairro: GALOPOLIS | Período: 01/10/2023 a 31/10/2023 |
| Cidade: CAXIAS DO SUL - RS | Data do NIRE: 01/01/2022 |
| NIRE: 43209026621 | |
| Folha: 00003 | |

DEMONSTRACAO DO RESULTADO EM 01/10/2023 A 31/10/2023

DEMONSTRAÇÃO DO RESULTADO

| Contas Contábeis | Saldo Anterior | Débitos | Créditos | Saldo Atual |
|---|----------------|-------------------|-------------|-------------------|
| 4001 CUSTOS DE FABRICACAO | 0,00 | (8.138,98) | 0,00 | (8.138,98) |
| 4100 GASTOS COM MAO DE OBRA E ENCARGOS | 0,00 | (7.583,11) | 0,00 | (7.583,11) |
| 4113 Adicional Insalubridade | 0,00 | (264,00) | 0,00 | (264,00) |
| 4105 Decimo-Terceiro Salario | 0,00 | (391,03) | 0,00 | (391,03) |
| 4104 Ferias | 0,00 | (521,37) | 0,00 | (521,37) |
| 4103 Fgts | 0,00 | (448,37) | 0,00 | (448,37) |
| 4102 Inss | 0,00 | (1.530,07) | 0,00 | (1.530,07) |
| 4111 Quinquenio | 0,00 | (216,32) | 0,00 | (216,32) |
| 4101 Salarios | 0,00 | (4.211,95) | 0,00 | (4.211,95) |
| 4200 GASTOS GERAIS DE FABRICACAO | 0,00 | (555,87) | 0,00 | (555,87) |
| 4201 Energia Eletrica | 0,00 | (555,87) | 0,00 | (555,87) |
| 4800 RESULTADO OPERACIONAL BRUTO | 0,00 | (8.138,98) | 0,00 | (8.138,98) |
| 4900 RESULTADO OPERACIONAL LIQUIDO | 0,00 | (8.138,98) | 0,00 | (8.138,98) |
| 5301 RECEITAS E DESPESAS FINANCEIRAS | 0,00 | (203,30) | 0,00 | (203,30) |
| 5100 DESPESAS FINANCEIRAS | 0,00 | (203,30) | 0,00 | (203,30) |
| 1002 Custas Judiciais | 0,00 | (203,30) | 0,00 | (203,30) |
| 5330 RESULTADO FINANCEIRO LIQUIDO | 0,00 | (203,30) | 0,00 | (203,30) |
| 5690 RESULTADO LIQUIDO ANTES DAS PROVIS0ES | 0,00 | (8.342,28) | 0,00 | (8.342,28) |
| 6000 RESULTADO LIQUIDO DO EXERCICIO | 0,00 | (8.342,28) | 0,00 | (8.342,28) |

Empresa: ESQUADRO ESQUADRIAS E VIDRO LTDA
CNPJ: 00.713.191/0001-39 IE: ISENTO
Endereço: ESTRADA MUNICIPAL GIOVANI BATISTA ECHER, 5650 - PAVLH 2, SÃO JOAO DA 4A LEGUA
Bairro: GALOPOLIS
Cidade: CAXIAS DO SUL - RS
NIRE: 43204364715

Emp.: 384
Fone: (051)32730-015
CEP: 95.090-970
Período: 01/10/2023 a 31/10/2023
Data do NIRE: 01/01/2022

Folha: 00001

BALANCETE DE VERIFICACAO LEVANTADO EM 31/10/2023

A T I V O

| Contas Contábeis | Saldo Anterior | Débitos | Créditos | Saldo Atual |
|--------------------|----------------|---------|----------|-------------|
| 1 ATIVO | 96.407,66 | 0,00 | 0,00 | 96.407,66 |
| 2 ATIVO CIRCULANTE | 96.407,66 | 0,00 | 0,00 | 96.407,66 |
| 3 DISPONIVEL | 96.407,66 | 0,00 | 0,00 | 96.407,66 |
| 5 CAIXA GERAL | 96.407,66 | 0,00 | 0,00 | 96.407,66 |
| 6 Caixa | 96.407,66 | 0,00 | 0,00 | 96.407,66 |

Empresa: ESQUADRO ESQUADRIAS E VIDRO LTDA
CNPJ: 00.713.191/0001-39 IE: ISENTO
Endereço: ESTRADA MUNICIPAL GIOVANI BATISTA ECHER, 5650 - PAVLH 2, SÃO JOAO DA 4A LEGUA
Bairro: GALOPOLIS
Cidade: CAXIAS DO SUL - RS
NIRE: 43204364715

Emp.: 384
Fone: (051)32730-015
CEP: 95.090-970
Período: 01/10/2023 a 31/10/2023
Data do NIRE: 01/01/2022

Folha: 00002

BALANCETE DE VERIFICACAO LEVANTADO EM 31/10/2023

PASSIVO

| Contas Contábeis | Saldo Anterior | Débitos | Créditos | Saldo Atual |
|---|---------------------|-----------------|---------------|---------------------|
| 600 PASSIVO | 96.407,66 | (158,33) | 158,33 | 96.407,66 |
| 601 PASSIVO CIRCULANTE | 154.849,90 | 0,00 | 0,00 | 154.849,90 |
| 602 OBRIGACOES DE CURTO PRAZO | 154.849,90 | 0,00 | 0,00 | 154.849,90 |
| 625 ENCARGOS SOCIAIS E TRABALHISTAS | 59.889,86 | 0,00 | 0,00 | 59.889,86 |
| 626 Inss A Recolher | 58.770,47 | 0,00 | 0,00 | 58.770,47 |
| 630 Irrf A Recolher | 1.119,39 | 0,00 | 0,00 | 1.119,39 |
| 700 OBRIGACOES FISCAIS | 67.937,66 | 0,00 | 0,00 | 67.937,66 |
| 706 Simples A Recolher | 67.937,66 | 0,00 | 0,00 | 67.937,66 |
| 730 TRIBUTOS SOBRE RESULTADO | 9.923,95 | 0,00 | 0,00 | 9.923,95 |
| 731 Irap A Recolher | 9.923,95 | 0,00 | 0,00 | 9.923,95 |
| 740 OUTRAS OBRIGACOES | 17.098,43 | 0,00 | 0,00 | 17.098,43 |
| 607 Outras Obrigações | 17.098,43 | 0,00 | 0,00 | 17.098,43 |
| 861 PASSIVO NAO CIRCULANTE | 4.230,83 | 0,00 | 158,33 | 4.389,16 |
| 860 PASSIVO EXIGIVEL A LONGO PRAZO | 4.230,83 | 0,00 | 158,33 | 4.389,16 |
| 881 EMPRESTIMOS E FINANCIAMENTOS | 4.230,83 | 0,00 | 158,33 | 4.389,16 |
| 895 Empréstimos De Terceiros | 4.230,83 | 0,00 | 158,33 | 4.389,16 |
| 895.1 Bussolotto Esquadrias | 4.230,83 | 0,00 | 158,33 | 4.389,16 |
| 950 PATRIMONIO LIQUIDO | (62.673,07) | (158,33) | 0,00 | (62.831,40) |
| 951 CAPITAL SOCIAL | 100.000,00 | 0,00 | 0,00 | 100.000,00 |
| 952 CAPITAL SOCIAL | 100.000,00 | 0,00 | 0,00 | 100.000,00 |
| 953 Capital Social Integralizado | 100.000,00 | 0,00 | 0,00 | 100.000,00 |
| 980 LUCROS ACUMULADOS | (4.446,83) | (158,33) | 0,00 | (4.605,16) |
| 981 LUCROS ACUMULADOS DO EXERCICIO | (4.446,83) | (158,33) | 0,00 | (4.605,16) |
| 983 Resultado Do Exercicio - Período Anterior | (4.446,83) | 0,00 | 0,00 | (4.446,83) |
| 982 Resultado Do Exercicio - Período Atual | 0,00 | (158,33) | 0,00 | (158,33) |
| 990 LUCROS OU PREJUIZOS ACUMULADOS | (158.226,24) | 0,00 | 0,00 | (158.226,24) |
| 991 LUCROS/PREJUIZOS ACUMULADOS | (158.226,24) | 0,00 | 0,00 | (158.226,24) |
| 992 Lucros/Prejuizos Acumulados | (158.226,24) | 0,00 | 0,00 | (158.226,24) |

Empresa: ESQUADRO ESQUADRIAS E VIDRO LTDA
CNPJ: 00.713.191/0001-39 IE: ISENTO
Endereço: ESTRADA MUNICIPAL GIOVANI BATISTA ECHER, 5650 - PAVLH 2, SÃO JOAO DA 4A LEGUA
Bairro: GALOPOLIS
Cidade: CAXIAS DO SUL - RS
NIRE: 43204364715

Emp.: 384
Fone: (051)32730-015
CEP: 95.090-970
Período: 01/10/2023 a 31/10/2023
Data do NIRE: 01/01/2022

Folha: 00003

DEMONSTRAÇÃO DO RESULTADO EM 01/10/2023 A 31/10/2023

DEMONSTRAÇÃO DO RESULTADO

| Contas Contábeis | | Saldo Anterior | Débitos | Créditos | Saldo Atual |
|------------------|--|----------------|----------|----------|-------------|
| 4901 | DESPESAS OPERACIONAIS | 0,00 | (158,33) | 0,00 | (158,33) |
| 4902 | DESPESAS COM SALARIOS E ENC.ADMINISTRATIVOS | 0,00 | (158,33) | 0,00 | (158,33) |
| 4909 | Indenizacoes Trabalhistas | 0,00 | (158,33) | 0,00 | (158,33) |
| 4900 | RESULTADO OPERACIONAL LIQUIDO | 0,00 | (158,33) | 0,00 | (158,33) |
| 5690 | RESULTADO LIQUIDO ANTES DAS PROVISÕES | 0,00 | (158,33) | 0,00 | (158,33) |
| 6000 | RESULTADO LIQUIDO DO EXERCICIO | 0,00 | (158,33) | 0,00 | (158,33) |