



LASPRO
CONSULTORES

**EXCELENTÍSSIMO SENHOR DOUTOR JUIZ DE DIREITO DA 2ª VARA DE
FALÊNCIAS E RECUPERAÇÕES JUDICIAIS DO FORO CENTRAL DA
COMARCA DA CAPITAL DO ESTADO DE SÃO PAULO**

Recuperação Judicial

Autos nº 0008156-75.2017.8.26.0100

LASPRO CONSULTORES LTDA, neste ato representada por **ORESTE NESTOR DE SOUZA LASPRO**, Administradora Judicial nomeada nos autos da **RECUPERAÇÃO JUDICIAL** em epígrafe, requerida por **SINA INDÚSTRIA DE ALIMENTOS LTDA.**, **SINA COMÉRCIO E EXPORTAÇÃO DE PRODUTOS ALIMENTÍCIOS LTDA.** e **FAS EMPREENDIMENTOS E INCORPORAÇÃO LTDA** (Grupo Sina), vem, respeitosamente, à presença de Vossa Excelência, com fulcro no artigo 22, II, “a” e “c” da Lei nº 11.101/2005, apresentar o seu **Relatório das Atividades** referente ao mês de **setembro de 2022**, em conformidade com o Comunicado CG nº 786/2020 – TJ/SP.

72-768/769/801 CT | KP / MM|RJ2|RC



Fone: +55 11 3211-3010 / Fax: +55 11 3255-3727
R. Major Quedinho, 111 - 18º andar • Centro
01050-030 • São Paulo/SP
lasproconsultores.com.br



Fone: + 39-02 79 47 65 / Fax: + 39-02 78 44 97
Via Visconti di Modrone nº 8/10
20122 • Milão/Itália
edoardoricci.it



LASPRO
CONSULTORES

Índice

SUMÁRIO EXECUTIVO	4
Anexo I - Informações Relevantes e Visão Geral da Recuperanda	6
Anexo II – Análise Financeira – Informações Financeiras e Operacionais.....	8
II.1. Sina Indústria de Alimentos Ltda.....	8
II.1.1. Análise Horizontal e Vertical	8
II.1.1.1. Evolução do Ativo.....	9
II.1.1.2. Evolução do Endividamento	10
II.1.1.3. Evolução das Contas de Resultado.....	11
II.1.2. Demonstrativo de Fluxo de Caixa	11
II.1.3. Análise por meio de Índices, Indicadores e Instrumentos Financeiros....	12
II.1.4. Evolução Mensal de Colaboradores	12
II.2. Agrofoods Brasil Alimentos S.A.	13
II.2.1. Análise Horizontal e Vertical	13
II.2.1.1. Evolução do Ativo.....	14
II.2.1.2. Evolução do Endividamento	14
II.2.1.3. Evolução das Contas de Resultado.....	15
II.2.2. Demonstrativo de Fluxo de Caixa	15
II.2.3. Análise por meio de Índices, Indicadores e Instrumentos Financeiros....	16
II.2.4. Evolução Mensal de Colaboradores	16
II.3. Sina Comércio e Exportação de Produtos Alimentícios Ltda.	17
II.3.1. Análise Horizontal e Vertical	17
II.3.1.1. Evolução do Ativo.....	18
II.3.1.2. Evolução do Endividamento	19
II.3.1.3. Evolução das Contas de Resultado.....	20
II.3.2. Demonstrativo de Fluxo de Caixa	20
II.3.3. Análise por meio de Índices, Indicadores e Instrumentos Financeiros....	20
II.3.4. Evolução Mensal de Colaboradores	20
II.4. FAS Empreendimentos e Incorporação Ltda.	21

72-768/769/801 CT | KP / MM|RJ2|RC



Fone: +55 11 3211-3010 / Fax: +55 11 3255-3727
R. Major Quedinho, 111 - 18º andar • Centro
01050-030 • São Paulo/SP
lasproconsultores.com.br



Fone: + 39-02 79 47 65 / Fax: + 39-02 78 44 97
Via Visconti di Modrone n° 8/10
20122 • Milão/Itália
edoardoricci.it



LASPRO
CONSULTORES

II.4.1. Análise Horizontal e Vertical	21
II.4.1.1. Evolução do Ativo.....	22
II.4.1.2. Evolução do Endividamento	23
II.4.1.3. Evolução das Contas de Resultado.....	24
II.4.2. Análise por meio de Índices, Indicadores e Instrumentos Financeiros....	24
II.4.3. Evolução Mensal de Colaboradores	24
Anexo III - Acompanhamento do Plano de Recuperação Judicial.....	29
III.1. Da Forma de Pagamento Homologada.....	29
III.2. Do Cumprimento do Plano de Recuperação Judicial.....	30
Anexo IV - Relatório de Diligências Realizadas	31
Anexo V - Pedidos de esclarecimento ou documentos complementares	32
Anexo VI – Cronograma Processual	33
Anexo VII - Da conformidade com a Recomendação nº 72, de 19/08/2020.....	36

72-768/769/801 CT | KP / MM|RJ2|RC



Fone: +55 11 3211-3010 / Fax: +55 11 3255-3727
R. Major Quedinho, 111 - 18º andar • Centro
01050-030 • São Paulo/SP
lasproconsultores.com.br



Fone: + 39-02 79 47 65 / Fax: + 39-02 78 44 97
Via Visconti di Modrone nº 8/10
20122 • Milão/Itália
edoardoricci.it



LASPRO
CONSULTORES

SUMÁRIO EXECUTIVO

O 2º (segundo) Modificativo ao Plano de Recuperação Judicial fora submetido à votação dos credores e aprovado pela maioria dos presentes em Assembleia Geral de Credores. Na sequência, o MM. Juízo Recuperacional o homologou, com ressalvas, conforme r. decisão de fls. 5.739/5.750, proferida em 13 de outubro de 2021.

Como fonte de obtenção de recursos para cumprir as obrigações do PRJ, as Recuperandas apresentaram proposta para a alienação das Unidades Produtivas Isoladas – UPI constituídas, quais sejam Pirapozinho e Bauru.

Na hipótese de não existir proposta vencedora em relação às UPI's, mediante a alienação dos ativos em dinheiro, as Recuperandas pagarão a totalidade ou o saldo remanescente dos créditos dos credores quirografários e Credores ME/EPP com 90% de deságio e parcelas lineares de até R\$ 1.000,00 (um mil reais) por credor.

O saldo remanescente dos credores portadores de valores superiores à mencionada quantia será pago em 15 (quinze) parcelas anuais, vencendo-se a primeira em 360 (trezentos e sessenta) dias após o pagamento da Parcela Linear corrigidos a uma taxa simples de 2% (dois inteiros por cento) ao ano a partir da Data de Homologação Judicial do 2º Modificativo ao Plano de Recuperação Judicial.

Em relação à posição econômico-financeira, a **SINA INDÚSTRIA** e sua subsidiária **AGROFOODS BRASIL** apresentaram, em conjunto, Patrimônio Líquido

72-768/769/801 CT | KP / MM|RJ2|RC



Fone: +55 11 3211-3010 / Fax: +55 11 3255-3727
R. Major Quedinho, 111 - 18º andar • Centro
01050-030 • São Paulo/SP
lasproconsultores.com.br



Fone: + 39-02 79 47 65 / Fax: + 39-02 78 44 97
Via Visconti di Modrone n° 8/10
20122 • Milão/Itália
edoardoricci.it



LASPRO
CONSULTORES

negativo, além de alto endividamento. Ambas seguem operando normalmente, encerrando o exercício corrente com resultado contábil acumulado positivo, até o mês de setembro. A **SINA COMÉRCIO** e a **FAS** continuam inoperantes.

Cabe observar que as Recuperandas são as responsáveis pelo fornecimento das informações acerca de suas atividades, inclusive, sob as penas do artigo 171, da Lei 11.101/05.

Outrossim, são necessários esclarecimentos quanto às pendências relacionadas no *Anexo V Pedidos de Esclarecimento ou Documentos Complementares* deste relatório.

A Administradora Judicial informa que toda a documentação verificada para a elaboração do presente relatório encontra-se à disposição dos interessados, mediante agendamento prévio.

Sendo o que tinha para o momento, a subscritora se coloca à disposição de Vossa Excelência, dos nobres advogados da Recuperanda, credores, bem como do ilustre representante do Ministério Público para quaisquer esclarecimentos que se façam necessário.

São Paulo, 19 de dezembro de 2.022.


LASPRO CONSULTORES LTDA.
Administradora Judicial
Oreste Nestor de Souza Laspro
OAB/SP n° 98.628

72-768/769/801 CT | KP / MM|RJ2|RC



Fone: +55 11 3211-3010 / Fax: +55 11 3255-3727
R. Major Quedinho, 111 - 18º andar • Centro
01050-030 • São Paulo/SP
lasproconsultores.com.br



Fone: + 39-02 79 47 65 / Fax: + 39-02 78 44 97
Via Visconti di Modrone n° 8/10
20122 • Milão/Itália
edoardoricci.it

Anexo I - Informações Relevantes e Visão Geral da Recuperanda

A **SINA INDÚSTRIA DE ALIMENTOS LTDA**, com sede na Rua Doutor Flaquer, 45 – Paraíso – São Paulo/SP, é inscrita no CNPJ sob nº 10.156.658/0001-40 e foi fundada em 19/06/2008. A empresa tem como objeto social o comércio atacadista de óleos e gorduras e possui a seguinte composição societária:

Sócios	Capital Social	%
Holwerd S.A.	R\$ 99.900	99,90%
Marcílio Mendes Ferreira	R\$ 100	0,10%
	R\$ 100.000	100,00%

A **SINA INDÚSTRIA** possui o seguinte quadro de Administradores – QSA:

Nome	Cargo
Nemr Abdul Massih	Administrador
Andrea Ferreira Absul Massih	Administrador
Simon Nemer Ferreira Abdul Massih	Administrador

➤ A Recuperanda possui 3 filiais ativas:

- Rua Felicíssimo Antonio Ferreira, Quadra 11-87 – Jardim Eugênia – Bauru/SP;
- Avenida 7, 2300 – Planta Industrial – Jardim Teixeira – Orlandia/SP;
- Acesso Nadir Flávia de Medeiros, s/ nº - Vila São Francisco – Pirapozinho/SP.

A **AGROFOODS BRASIL ALIMENTOS S.A**, com sede na Avenida 7, 2300 – Planta Industrial – Jardim Teixeira – Orlandia/SP, está inscrita no CNPJ sob nº 38.081.947/0001-47 e foi fundada em 29/06/2020.

A empresa possui como objeto social a fabricação de óleos vegetais em bruto e refinados, exceto óleo de milho; a fabricação de margarina e outras gorduras vegetais; fabricação de sorvetes e outros gelados e a moagem de trigo e fabricação de derivados.

A sociedade possui o seguinte Quadro de Sócios e Administradores – QSA:

Nome	Cargo
Andrea Ferreira Abdul Massih	Diretora
Simon Nemer Ferreira Abdul Massih	Presidente

➤ Possui 2 filiais ativas:

- Acesso Nadir Flávia de Medeiros, s/ nº - Vila São Francisco – Pirapozinho/SP;
- Rua Doutor Flaquer, 45 – sala 06 - Paraíso – São Paulo/SP.

A **SINA COMÉRCIO E EXPORTAÇÃO DE PRODUTOS ALIMENTÍCIOS LTDA**, com sede na Alameda Santos, 455 – 3º andar – Cerqueira Cesar – São Paulo/SP, está inscrita CNPJ sob nº 09.374.458/0001-85 e foi fundada em 16/08/2007.

A empresa tem como objeto social o comércio atacadista de produtos alimentícios em geral, com atividade de fracionamento e acondicionamento associada. É uma Sociedade Limitada e apresenta o seguinte quadro societário:

Sócios	Capital Social	%
Dadia S.A.	R\$ 499.900,00	99,98%
Marcilio Mendes Ferreira	R\$ 100,00	0,02%
Total	R\$ 500.000,00	100,00%

A **SINA COMÉRCIO** apresenta o seguinte Quadro de Sócios e Administradores – QSA.

Nome	Cargo
Nemr Abdul Massih	Administrador

Fonte: Receita Federal - julho/2022

- A Recuperanda possui 1 filial ativa: Rua Francisco Machado, 965 – loja 02 – Vila Cruzeiro – Paranaguá/PR

A **FAS EMPREENDIMENTOS E INCORPORAÇÃO LTDA**, com sede na Rua Doutor Flaquer, 45 – sala 05 – Cerqueira Cesar – São Paulo/SP, está inscrita no CNPJ sob nº 03.752.053/0001-57 e possui como objeto social a incorporação de empreendimentos imobiliários e apresenta o seguinte quadro societário:

Sócios	Capital Social	%
Marcilio Mendes Ferreira	R\$ 28.000	1,0%
Nemr Abdul Massih	R\$ 2.772.000	99,0%
Total	R\$ 2.800.000	100,0%

A **FAS** possui o seguinte Quadro de Sócios e Administradores – QSA:

Nome	Cargo
Marcilio Mendes Ferreira	Sócio
Nemr Abdul Massih	Sócio - Administrador

- A Recuperanda possui 2 filiais ativas:
 - Rodovia SP-255 KM 240,67 – Saraiva – Avaré/SP;
 - Estrada Resende Riachuelo, Km 6 – Morada da Colina – Resende/RJ.

Anexo II – Análise Financeira – Informações Financeiras e Operacionais

II.1. Sina Indústria de Alimentos Ltda.

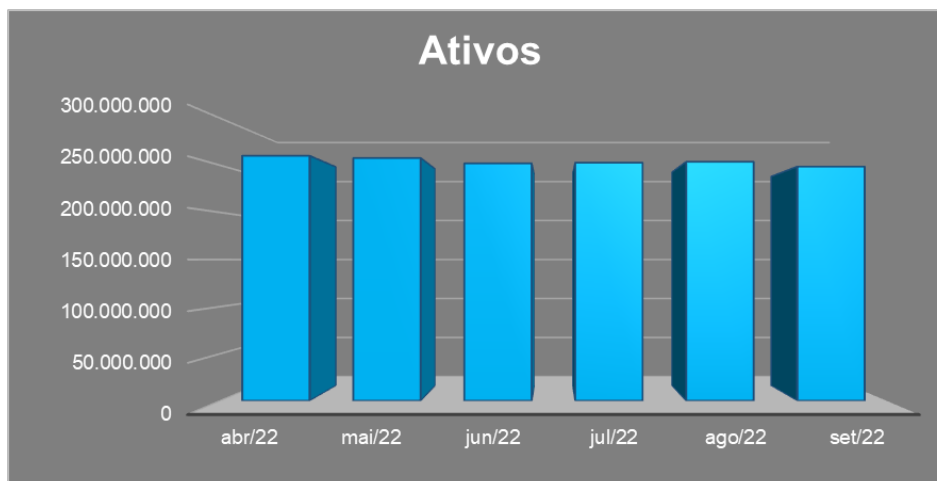
II.1.1. Análise Horizontal e Vertical

Balço Patrimonial - em R\$	ago-22	set-22	AV	AH
Ativo	253.857.006	248.706.064	100,0%	98,0%
Ativo Circulante	62.250.736	62.284.103	25,0%	100,1%
Caixa e Equivalentes de Caixa	258.711	264.963	0,1%	102,4%
Contas a Receber	10.150.580	10.150.580	4,1%	100,0%
Estoques	290.788	290.788	0,1%	100,0%
Adiantamento a Fornecedores	12.877.048	12.877.048	5,2%	100,0%
Impostos a Recuperar	20.563.385	20.563.385	8,3%	100,0%
Despesas do Exercício Seguinte	2.763.148	2.670.139	1,1%	96,6%
Outros Créditos	15.347.076	15.467.200	6,2%	100,8%
Ativo Não circulante	191.606.270	186.421.962	75,0%	97,3%
Créditos a Receber de Terceiros	328.850	328.850	0,1%	100,0%
Depósitos Judiciais	151.607	132.580	0,1%	87,5%
Adiantamento a Fornecedores	53.587.176	53.691.338	21,6%	100,2%
Outras Contas a Receber	78.035.172	78.067.955	31,4%	100,0%
Investimentos	9.215.102	6.726.723	2,7%	73,0%
Imobilizado	50.288.363	47.474.516	19,1%	94,4%
Passivo	253.857.006	248.706.064	100,0%	98,0%
Passivo Circulante	67.396.087	64.336.589	25,9%	95,5%
Fornecedores	3.709.400	3.526.705	1,4%	95,1%
Empréstimos e Financiamentos	4.354.150	1.518.463	0,6%	34,9%
Impostos e Contribuições a Recolher	1.656.016	1.598.741	0,6%	96,5%
Salários a Pagar	20.236	20.004	0,0%	98,9%
Encargos Trabalhistas a Recolher	108.679	116.847	0,0%	107,5%
Provisões Trabalhistas	85.140	92.949	0,0%	109,2%
Adiantamento de Clientes	56.472.257	56.472.672	22,7%	100,0%
Clientes Entrega Futura	990.209	990.209	0,4%	100,0%
Passivo Não circulante	246.289.921	247.231.484	99,4%	100,4%
Partes Relacionadas	10.000	10.000	0,0%	100,0%
Adiantamento de Clientes	111.598.711	112.398.340	45,2%	100,7%
Empréstimos e Financiamentos	56.208.608	55.792.970	22,4%	99,3%
Impostos e Contribuições a Recolher	12.313.960	13.306.071	5,4%	108,1%
Obrigações a Pagar (Recuperação Judicial)	66.158.642	65.724.103	26,4%	99,3%
Patrimônio Líquido	-59.829.002	-62.862.009	-25,3%	105,1%
Capital Social	100.000	100.000	0,0%	100,0%
Ajuste de Avaliação Patrimonial	5.896.398	4.023.969	1,6%	68,2%
Lucros ou Prejuízos Acumulados	-72.883.106	-71.010.677	-28,6%	97,4%
Resultado do Exercício Corrente	7.057.706	4.024.700	1,6%	57,0%

Demonstração do Resultado do Exercício - em R\$	ago-22	set-22	AV	AH	ACUM
=LUCRO BRUTO OPERACIONAL	-	-	-	-	-
(+ -) RECEITAS E DESPESAS OPERACIONAIS	-476.754	-3.180.508	100,0%	667,1%	1.632.064
(-) Despesas com Vendas	-	-	0,0%	0,0%	-4.809
(-) Despesas Operacionais	-308.758	-286.880	9,0%	92,9%	-2.596.381
(-) Despesa Financeira	-234.146	-1.228.869	38,6%	524,8%	-4.588.018
(-) Depreciações / Amortizações	-204.763	-204.763	6,4%	100,0%	-1.842.869
(+) Outras Receitas Operacionais	1.028.737	1.028.383	-32,3%	100,0%	10.115.991
(-) Equivalência Patrimonial	-757.824	-2.488.379	78,2%	328,4%	548.150
RESULTADO APURADO ANTES IRPJ/CSLL	-476.754	-3.180.508	100,0%	667,1%	1.632.064
Imposto de Renda e Contribuição Social	-73.485	-154.767	4,9%	210,6%	-816.243
= Resultado Líquido do Exercício	-550.239	-3.335.275	104,9%	606,2%	815.821

II.1.1.1. Evolução do Ativo

No mês de setembro de 2022, após reduções no Ativo Imobilizado na ordem de R\$ 2,8 milhões e nos Investimentos em R\$ 2,4 milhões, os Ativos atingiram R\$ 248,7 milhões.



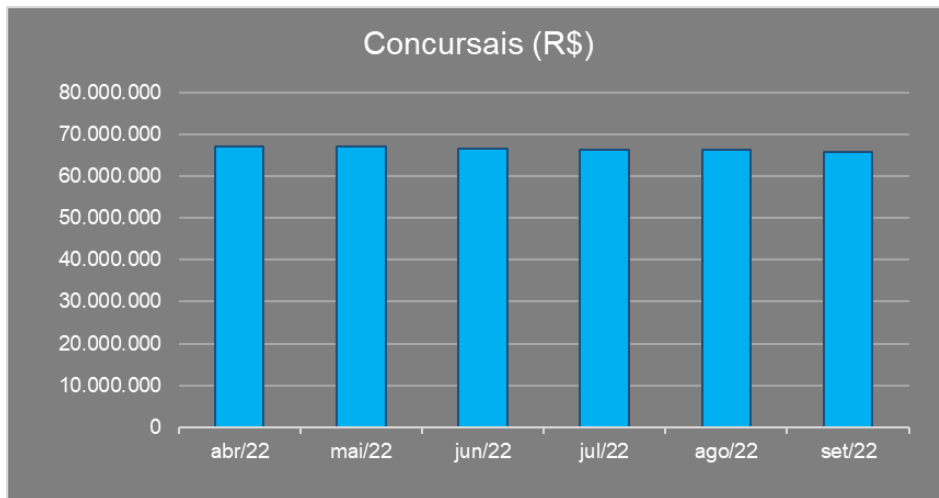
Dentre os Ativos, as rubricas mais relevantes são as de Adiantamentos a Fornecedores, do Ativo Imobilizado e Outras Contas a Receber, sendo a última a mais expressiva.

- O Ativo Imobilizado, com total de R\$ 47,4 milhões, comporta as contas de Máquinas, Equipamentos e Instalações, além das Benfeitorias em Imóveis de Terceiros. Nota-se a contabilização das despesas com depreciação mensalmente.
- Com total de R\$ 78 milhões, as Outras Contas a Receber contabilizam os valores dos contratos de mútuo com Partes Relacionadas e das Duplicatas a Receber no longo prazo.
- A rubrica de Duplicatas a Receber no “curto prazo” totalizou R\$ 10,1 milhões e, dentre os principais Clientes, estão as empresas Polifrigor S/A Ind. e Com. de Alimentos, Olam Agroindústria Eireli e Triângulo Alimentos Ltda.

- Tanto no curto quanto no longo prazo, a Recuperanda apurou o total de R\$ 66,5 milhões em Adiantamentos a Fornecedores, sendo que esse valor está distribuído entre diversos fornecedores.

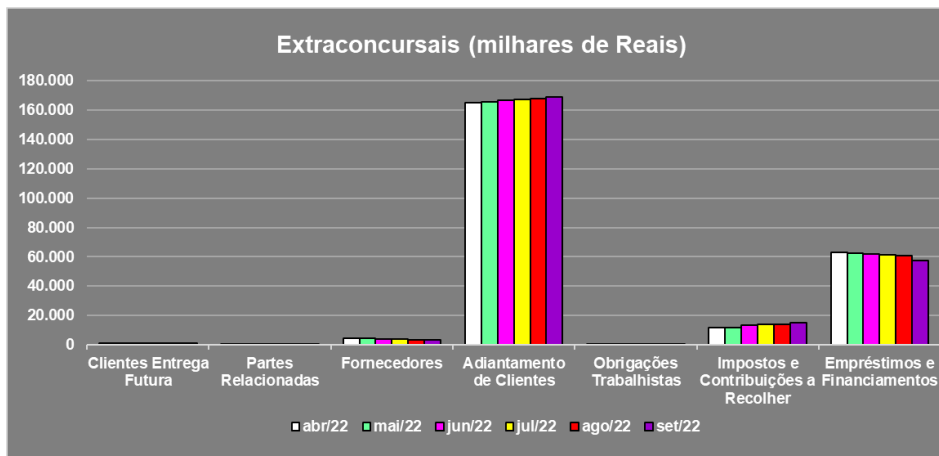
II.1.1.2. Evolução do Endividamento

A Sina Indústria apresentou o total de R\$ 311,5 milhões em obrigações relacionadas ao Endividamento, das quais 21,1% são atinentes aos créditos concursais.



O maior Passivo da Recuperanda é relativo aos Adiantamentos de Clientes, que totalizou R\$ 168,8 milhões, em setembro de 2022, ou 54,2% de todas as obrigações.

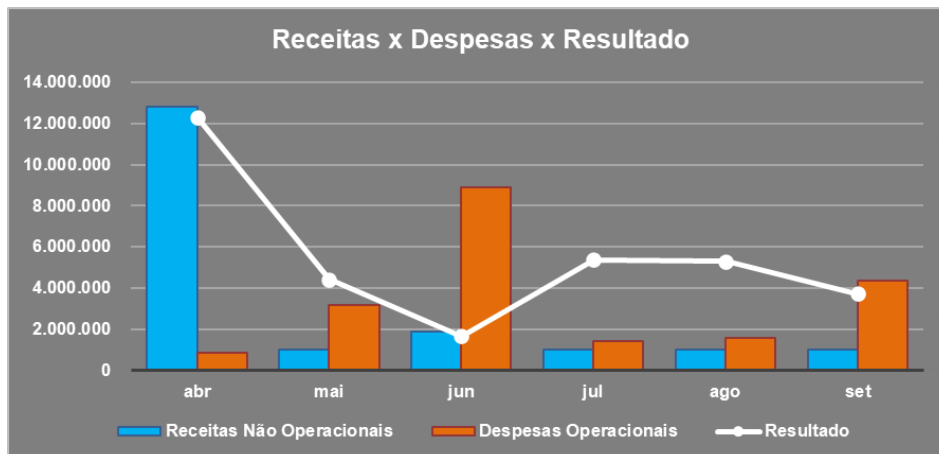
Entre os principais Fornecedores estão as empresas Agro Bela, Alexandre de Assis e Cerealista Teixeira Comércio de Grãos Ltda.



A Recuperanda enviou as guias de recolhimento dos impostos sobre faturamento e os livros de apuração, contudo, sem os devidos comprovantes de pagamento.

II.1.1.3. Evolução das Contas de Resultado

A **SINA INDÚSTRIA** auferiu, em todo o período, Receitas advindas do Aluguel de Equipamentos no total de R\$ 10,1 milhões, além dos resultados da Equivalência Patrimonial, com sua subsidiária **AGROFOODS S.A**, na quantia de R\$ 548 mil.



II.1.2. Demonstrativo de Fluxo de Caixa

Demonstração de Fluxo de Caixa - em R\$	set/22
Lucro(Prejuízo) Líquido do Exercício	-3.033.007
(-/+ Depreciação e Amortizações	208.048
(-/+ Ajuste de Equivalência Patrimonial	2.488.379
(-/+ Aumento em Despesas Antecipadas	93.009
(-/+ Aumento/Diminuição em Outros Créditos	-224.286
(-/+ Aumento/Diminuição em Créditos Diversos	-13.756
(-/+ Aumento de Fornecedores	-617.234
(-/+ Aumento em Tributos a Pagar	-57.275
(-/+ Aumento em Obrigações Trabalhistas	7.936
(-/+ Aumento em Adiantamentos de Clientes	800.044
(-/+ Aumento em Outras Provisões	7.809
Caixa Líquido Gerado pelas Atividades Operacionais	-340.333
Aquisição de Imobilizado	2.605.799
Caixa Líquido Gerado Pelas Atividades de Investimento	2.605.799
(-/+ Aumento em Empréstimos e Financiamento	-2.259.214
Caixa Líquido Gerado Pelas Atividades de Financiamento	-2.259.214
Aumento / Redução nas Disponibilidades	6.252
DISPONIBILIDADES - NO INÍCIO DO PERÍODO	258.711
DISPONIBILIDADES - NO FINAL DO PERÍODO	264.963

II.1.3. Análise por meio de Índices, Indicadores e Instrumentos Financeiros

Índices de Liquidez	abr-22	mai-22	jun-22	jul-22	ago-22	set-22
Liquidez Imediata	0,00	0,00	0,00	0,00	0,00	0,00
Liquidez Seca	0,85	0,86	0,87	0,87	0,88	0,92
Liquidez Corrente	0,89	0,90	0,92	0,92	0,92	0,97
Liquidez Geral	0,62	0,62	0,62	0,62	0,62	0,62
Índices de Estrutura de Capitais	abr-22	mai-22	jun-22	jul-22	ago-22	set-22
Endividamento	5,91	5,68	5,07	5,16	5,24	4,96
Composição do Endividamento	0,22	0,22	0,22	0,22	0,21	0,21
Imobilização dos Recursos Não Correntes	0,23	0,22	0,19	0,19	0,19	0,17
Instrumentos Financeiros - em R\$	abr-22	mai-22	jun-22	jul-22	ago-22	set-22
Capital Circulante Líquido	-7.383.886	-6.872.376	-5.668.799	-5.368.249	-5.145.351	-2.052.486
Necessidade de Capital de Giro	-2.416.218	-2.118.766	-1.084.646	-1.054.653	-1.049.912	-798.987
Saldo em Tesouraria	-4.967.668	-4.753.610	-4.584.153	-4.313.596	-4.095.439	-1.253.499
Índice de Rentabilidade - em R\$	abr-22	mai-22	jun-22	jul-22	ago-22	set-22
EBITDA	12.292.024	-1.818.787	-4.958.242	-147.697	-242.608	-1.951.639

II.1.4. Evolução Mensal de Colaboradores

De acordo com a documentação enviada, a Recuperanda, manteve o número de colaboradores em seu quadro:

Período	Situação	abr/22	mai/22	jun/22	jul/22	ago/22	set/22
Matriz	Sócios	1	1	1	1	1	1
Bauru	Ativos	5	4	4	5	7	7
	Afastados	1	1	1	1	0	0
	Férias	1	2	2	1	0	0
	Sócios	1	1	1	1	1	1
Orlândia	Ativos	2	2	2	2	2	2
Total		11	11	11	11	11	11

II.2. Agrofoods Brasil Alimentos S.A.

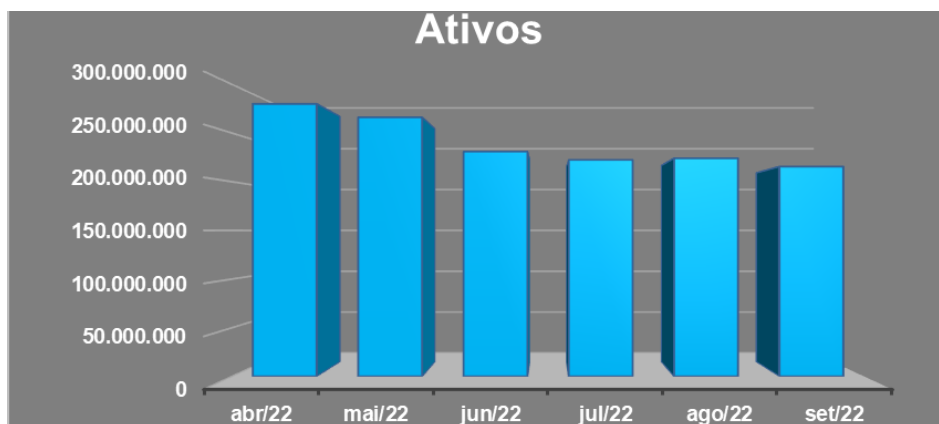
II.2.1. Análise Horizontal e Vertical

Balço Patrimonial - em R\$	ago-22	set-22	AV	AH
Ativo	224.098.758	215.606.329	100,0%	96,2%
Ativo Circulante	211.098.789	199.156.328	92,4%	94,3%
Caixa e Equivalentes de Caixa	3.380.364	4.863.541	2,3%	143,9%
Contas a Receber	26.369.695	24.136.404	11,2%	91,5%
Estoques	46.954.152	36.465.537	16,9%	77,7%
Adiantamentos	113.195.415	114.034.674	52,9%	100,7%
Impostos a Recuperar	17.474.605	18.438.587	8,6%	105,5%
Outros Contas a Receber	3.414.597	975.681	0,5%	28,6%
Despesas Antecipadas	309.961	241.904	0,1%	78,0%
Ativo Não circulante	12.999.969	16.450.001	7,6%	126,5%
Adiantamentos a Fornecedores	197.932	202.203	0,1%	102,2%
Bloqueios Judiciais	9.491	9.491	0,0%	100,0%
Imobilizado	12.792.546	16.238.307	7,5%	126,9%
Passivo	224.098.758	215.606.329	100,0%	96,2%
Passivo Circulante	175.951.313	174.777.287	81,1%	99,3%
Fornecedores	163.442.496	157.468.712	73,0%	96,3%
Obrigações Trabalhistas	608.077	619.631	0,3%	101,9%
Empréstimos e Financiamentos	2.582.730	6.697.348	3,1%	259,3%
Impostos e Contribuições a Recolher	156.903	149.132	0,1%	95,0%
Encargos Trabalhistas a Recolher	1.424.767	1.494.138	0,7%	104,9%
Adiantamentos de Clientes	1.500.651	2.128.160	1,0%	141,8%
Outros Contas a Pagar	3.300.000	3.300.000	1,5%	100,0%
Provisões Trabalhistas	2.878.866	2.863.343	1,3%	99,5%
Receitas Diferidas	56.823	56.823	0,0%	100,0%
Passivo Não circulante	38.932.343	34.102.319	15,8%	87,6%
Empréstimos e Financiamentos	36.479.864	31.724.436	14,7%	87,0%
Comissões a Pagar	1.154.301	1.161.801	0,5%	100,6%
Encargos Trabalhistas a Recolher	1.298.177	1.216.082	0,6%	93,7%
Patrimônio Líquido	9.215.102	6.726.723	3,1%	73,0%
Capital social	5.000.000	5.000.000	2,3%	100,0%
Lucros (Prejuízos) Acumulados	-1.842.536	-1.842.536	-0,9%	100,0%
Resultado do Exercício Corrente	6.057.638	3.569.259	1,7%	58,9%

Demonstração do Resultado do Exercício - em R\$	ago-22	set-22	AV	AH	ACUM
RECEITA BRUTA DE VENDAS	105.249.373	106.725.289			901.506.655
(-) Deduções e Abatimentos	-13.438.817	-12.750.977			-102.234.571
= RECEITA LIQUIDA	91.810.556	93.974.312	100,0%	102,4%	799.272.084
(-) Custos dos Produtos Vendidos	-80.513.824	-84.919.644	-90,4%	105,5%	-711.133.663
= LUCRO BRUTO OPERACIONAL	11.296.732	9.054.668	9,6%	80,2%	88.138.421
(+ -) RECEITAS E DESPESAS OPERACIONAIS	-10.538.908	-11.543.046	-12,3%	109,5%	-82.080.784
(-) Despesas Administrativas e Gerais	-2.985.201	-2.857.579	-3,0%	95,7%	-21.175.056
(-) Despesas com Vendas	-4.584.120	-4.583.501	-4,9%	100,0%	-28.645.835
(+) Outras Receitas	1.463.026	277.915	0,3%	19,0%	6.533.475
(-) Despesas Financeiras	-4.432.613	-4.379.881	-4,7%	98,8%	-38.793.368
= RESULTADO OPERACIONAL	757.824	-2.488.378	-2,6%	-328,4%	6.057.637
(-) Provisão IRPJ / CSLL	-	-	-	-	-
= RESULTADO LIQUIDO DO EXERCÍCIO	757.824	-2.488.378	-2,6%	-328,4%	6.057.637

II.2.1.1. Evolução do Ativo

Em setembro de 2022, o total dos Ativos atingiu R\$ 215,6 milhões.

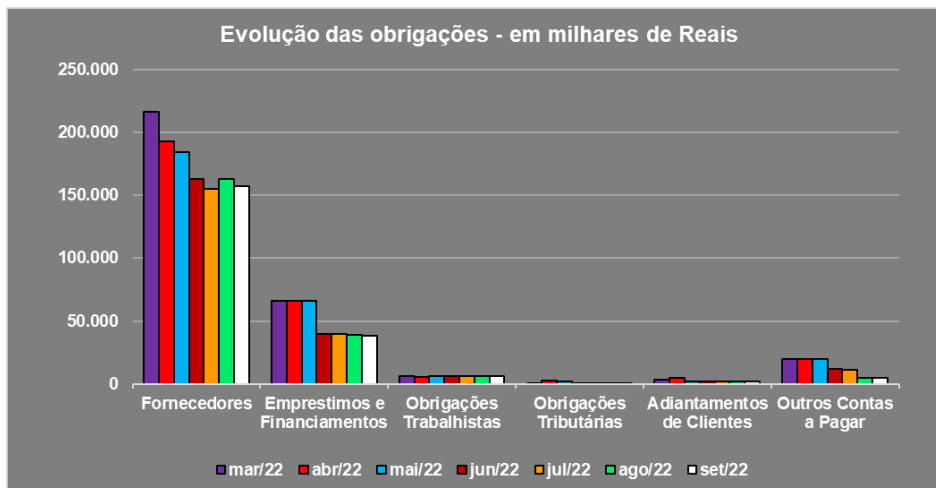


Dentre os Ativos, as rubricas mais relevantes são as de Estoques e Adiantamentos.

- A rubrica de Estoques, composta pelos valores de Matéria Prima a Produtos Acabados e de Estoque de Terceiros em seu poder, totalizou R\$ 36,4 milhões, em setembro de 2022.
- Devido ao Desconto de Duplicatas no valor de R\$ 156,8 milhões, o saldo das Contas a Receber passou de R\$ 181 milhões para R\$ 24,1 milhões. Entre os principais Clientes estão as empresas Polifrigor S/A Ind. e Com. de Alimentos, Danisco Brasil Ltda. e Manfrim Industrial Comercial Ltda.

II.2.1.2. Evolução do Endividamento

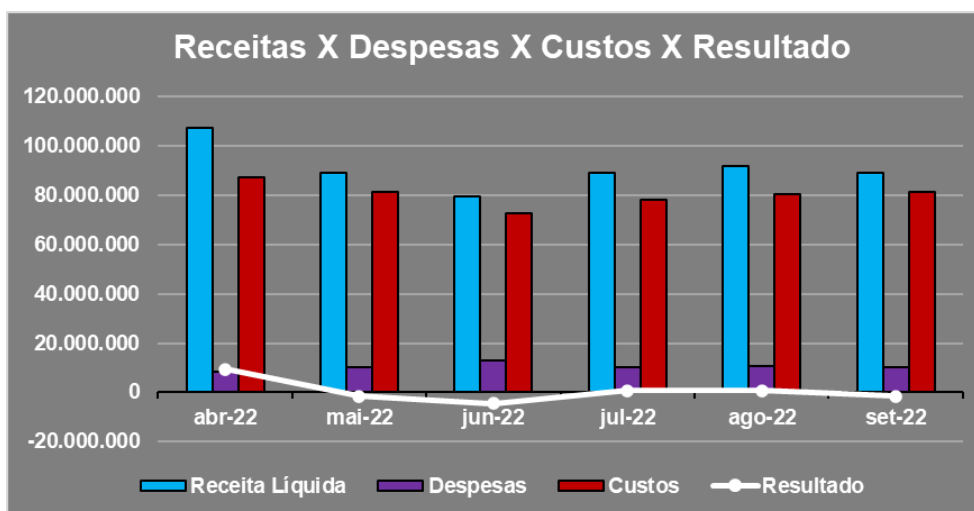
O endividamento da **Agrofoods** atingiu o total de R\$ 208,8 milhões, em setembro de 2022.



O maior Passivo da empresa, em setembro de 2022, foi a conta de Fornecedores que totalizou R\$ 157,4 milhões. Entre os principais Fornecedores estão as empresas Comercial Goianorte Ltda, Polifrigor S.A. Ind. e Com. de Alimentos, Armazém Bekker Ltda. e Diamond Agronegócios, Com. e Exp. Soja.

II.2.1.3. Evolução das Contas de Resultado

Em setembro de 2022, a Agrofoods auferiu o total de R\$ 893,2 milhões em Receitas Líquidas Acumuladas, que foram suficientes para cobrir os gastos operacionais, resultando em Lucro Acumulado de R\$ 3,5 milhões.



II.2.2. Demonstrativo de Fluxo de Caixa

De acordo com o Demonstrativo apresentado, os valores disponíveis em caixa foram suficientes para cobrir os gastos operacionais no mês de setembro de 2022.

Demonstração de Fluxo de Caixa - em R\$	set/22
Lucro(Prejuízo) Líquido do Exercício	-2.488.379
(-/+ Depreciação e Amortizações	92.064
(-/+ Aumento/Diminuição em Clientes	2.233.291
(-/+ Aumento/Diminuição em Estoques	10.488.615
(-/+ Aumento/Diminuição em Despesas Antecipadas	68.057
(-/+ Aumento/Diminuição em Outros Créditos	2.434.644
(-/+ Aumento/Diminuição em Impostos a Recuperar	-963.982
(-/+ Aumento/Diminuição em Adiantamentos a Terceiros	-839.259
(-/+ Aumento/Diminuição em Fornecedores	-5.973.784
(-/+ Aumento/Diminuição em Tributos a Pagar	-271
(-/+ Aumento/Diminuição em Obrigações Trabalhistas	80.924
(-/+ Aumento/Diminuição em Adiantamentos de Clientes	627.509
(-/+ Aumento/Diminuição em Outras Provisões	-15.523
Caixa Líquido Gerado pelas Atividades Operacionais	5.743.906
Aquisição de Imobilizado	- 3.537.825
Caixa Líquido Gerado Pelas Atividades de Investimento	- 3.537.825
(-/+ Aumento em Empréstimos e Financiamento	- 722.905
Caixa Líquido Gerado Pelas Atividades de Financiamento	- 722.905
Aumento / Redução nas Disponibilidades	1.483.176
DISPONIBILIDADES - NO INÍCIO DO PERÍODO	3.380.365
DISPONIBILIDADES - NO FINAL DO PERÍODO	4.863.541

II.2.3. Análise por meio de Índices, Indicadores e Instrumentos Financeiros

Índices de Liquidez	abr-22	mai-22	jun-22	jul-22	ago-22	set-22
Liquidez Imediata	0,03	0,02	0,02	0,02	0,02	0,03
Liquidez Seca	1,07	1,04	0,98	0,98	0,93	0,93
Liquidez Corrente	1,19	1,19	1,18	1,20	1,20	1,14
Liquidez Geral	0,93	0,91	0,98	0,98	0,98	0,95
Índices de Estrutura de Capitais	abr-22	mai-22	jun-22	jul-22	ago-22	set-22
Endividamento	21,25	22,83	28,58	25,31	23,32	31,05
Composição do Endividamento	0,78	0,76	0,83	0,82	0,82	0,84
Imobilização dos Recursos Não Correntes	0,12	0,14	0,25	0,25	0,27	0,40
Instrumentos Financeiros - em R\$	abr-22	mai-22	jun-22	jul-22	ago-22	set-22
Capital Circulante Líquido	43.566.411	41.462.281	34.138.169	34.661.618	35.147.475	24.379.041
Necessidade de Capital de Giro	40.000.848	40.441.401	33.631.113	33.924.922	34.349.841	26.212.848
Índice de Rentabilidade - em R\$	abr-22	mai-22	jun-22	jul-22	ago-22	set-22
EBITDA	7.909.356	- 7.125.264	- 12.586.787	- 4.290.942	- 3.674.789	- 6.868.259

II.2.4. Evolução Mensal de Colaboradores

Colaboradores	mar/22	abr/22	mai/22	jun/22	jul/22	ago/22	set/22
Ativos	355	355	358	355	352	353	364
Admissão	4	17	10	8	9	13	8
Demissão	12	14	13	11	7	5	7
Saldo Final	347	358	355	352	354	361	365

II.3. Sina Comércio e Exportação de Produtos Alimentícios Ltda.

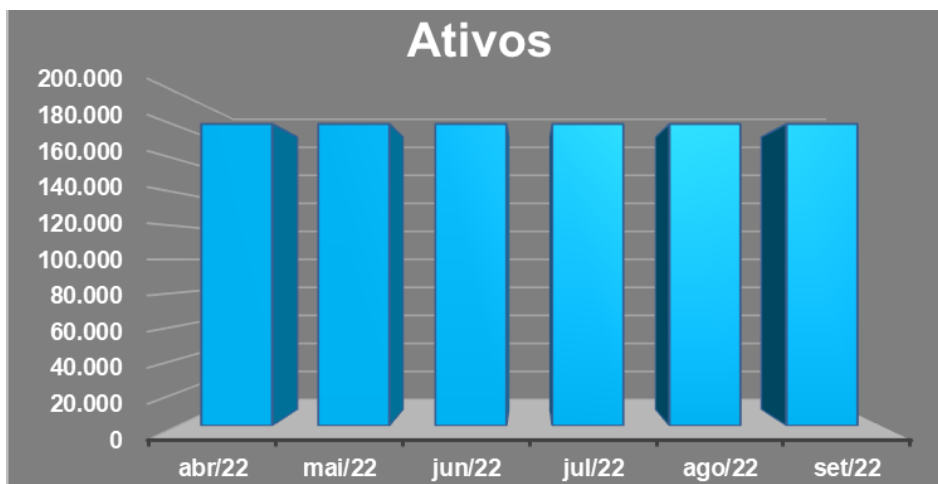
II.3.1. Análise Horizontal e Vertical

Balanco Patrimonial - em R\$	ago-22	set-22	AV	AH
Ativo	181.452.626	181.452.625	100,0%	100,0%
Ativo Circulante	180.981.215	180.981.215	99,7%	100,0%
Disponibilidades	64	64	0,0%	100,0%
Contas a Receber	5.192.264	5.192.264	2,9%	100,0%
Adiantamento a Fornecedores	172.835.961	172.835.961	95,3%	100,0%
Impostos a Recuperar	2.947.659	2.947.659	1,6%	100,0%
Outros Créditos	5.267	5.267	0,0%	100,0%
Ativo Não circulante	471.411	471.410	0,3%	100,0%
Partes Relacionadas	300.000	300.000	0,2%	100,0%
Depósitos Judiciais	171.411	171.410	0,1%	100,0%
Passivo	181.452.626	181.452.625	100,0%	100,0%
Passivo Circulante	540.273.959	557.808.960	307,4%	103,2%
Fornecedores	52.337.027	52.337.027	28,8%	100,0%
Empréstimos e Financiamentos	485.617.256	503.152.259	277,3%	103,6%
Impostos e Contribuições a Recolher	8.402	8.401	0,0%	100,0%
Salários a Pagar	69.403	69.403	0,0%	100,0%
Encargos Trabalhistas a Recolher	4.297	4.297	0,0%	100,0%
Provisão Férias e 13º Salário	4.892	4.892	0,0%	100,0%
Adiantamentos de Clientes	2.215.443	2.215.443	1,2%	100,0%
Outras contas a pagar	17.240	17.240	0,0%	100,0%
Passivo Não circulante	38.590.559	38.592.014	21,3%	100,0%
Partes Relacionadas	38.590.559	38.592.014	21,3%	100,0%
Patrimônio Líquido	-397.411.893	-414.948.349	-228,7%	104,4%
Capital social	500.000	500.000	0,3%	100,0%
Lucros (Prejuízos) Acumulados	-414.791.245	-414.791.245	-228,6%	100,0%
Resultado do Exercício Corrente	16.879.353	-657.104	-0,4%	-3,9%

DRE - em R\$	ago-22	set-22	AH	ACUM
RECEITA BRUTA DE VENDAS				
(-) Deduções e Abatimentos				
=RECEITA LIQUIDA				
(-) Custos dos Produtos Vendidos				
=LUCRO BRUTO OPERACIONAL				
(+ -) RECEITAS E DESPESAS OPERACIONAIS	-719.213	-17.536.457	2438,3%	16.879.353
(-) Despesas Administrativas e Gerais	-1.454	-1.454	100,0%	-12.111
(+-) Variação Cambial	-717.759	-17.535.003	2443,0%	16.891.464
= RESULTADO OPERACIONAL	-719.213	-17.536.457	2438,3%	16.879.353
(-) Provisão IRPJ / CSLL				
= RESULTADO LIQUIDO DO EXERCÍCIO	-719.213	-17.536.457	2438,3%	16.879.353

II.3.1.1. Evolução do Ativo

Os Ativos da Recuperanda não apresentam variação desde abril de 2022 e totalizaram, em setembro de 2022, o valor de R\$ 181,4 milhões.

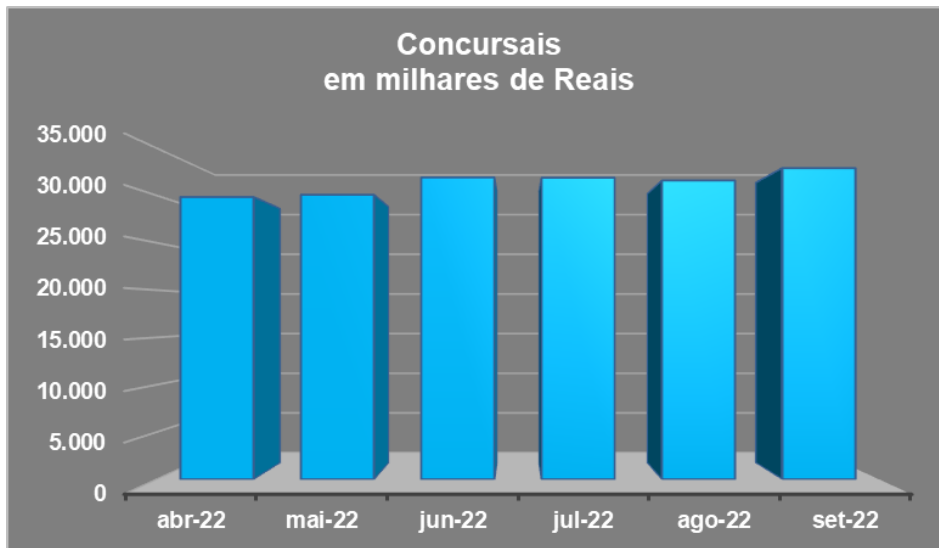


O principal Ativo da Recuperanda é a rubrica de Adiantamentos a Fornecedores, na qual está alocado 95,3% dos Ativos. Com total de R\$ 172,8 milhões, os valores estão distribuídos conforme descrito abaixo:

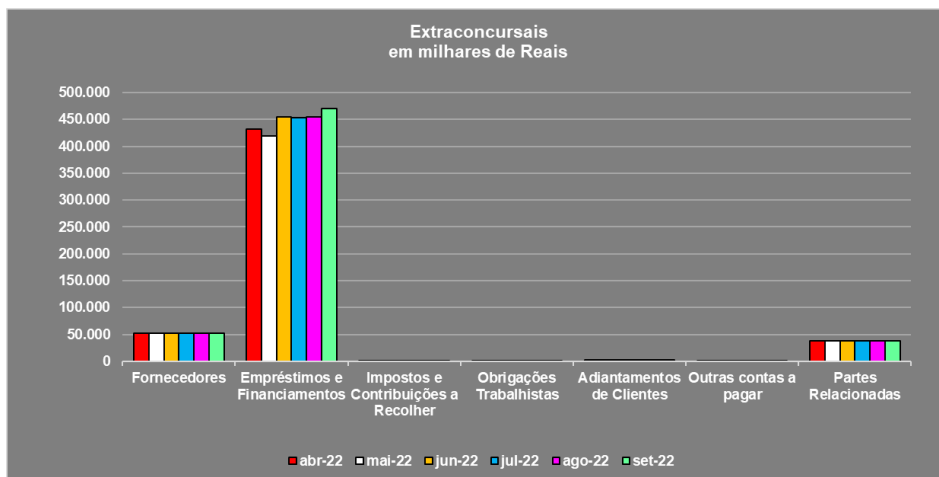
ADIANTAMENTOS A FORNECEDOR NACIONAL A0000057				
1.1.5.01.01.01.00000	172.835.960,87D	-	-	172.835.960,87D
ADIANTAMENTOS A FORNECEDORES A100	59.140,00D	-	-	59.140,00D
1.1.5.01.01.01.00001				
MULTIOLEOS OLEOS E FARELOS LTDA A101	90.264.014,04D	-	-	90.264.014,04D
1.1.5.01.01.01.00002				
FAROLEO COM.PROD.ALIM.LTDA A102	81.707.806,83D	-	-	81.707.806,83D
1.1.5.01.01.01.00003				
SINA IND.DE OLEOS VEGETAIS LTDA A206	805.000,00D	-	-	805.000,00D
1.1.5.01.01.01.00004				

II.3.1.2. Evolução do Endividamento

Em setembro de 2022, o endividamento da Sina Comércio atingiu o total de R\$ 596,4 milhões, dos quais 5,5% são atinentes às obrigações concursais.



As obrigações extraconcursais apresentam crescimento em seus valores, principalmente a rubrica de Empréstimos e Financiamentos, sendo responsável pelo maior passivo da Recuperanda, com o total de R\$ 470,2 milhões em 2022.



- As obrigações tributárias não apresentaram movimentações.
- A rubrica de Partes Relacionadas, com total de R\$ 38,5 milhões, comporta os saldos da cessão de crédito do Banco HSBC Bank S.A e os Empréstimos de Terceiros e Sócios.

II.3.1.3. Evolução das Contas de Resultado

Em 2022, os ganhos e perdas da **SINA EXPORTADORA** são advindos das Variações Cambiais Ativas e Passivas, assim como das variações dos Juros sobre Financiamentos. Através da análise das Demonstrações Contábeis e Financeiras, denota-se a ausência de atividade operacional de Comércio Atacadista, na medida que não se identificam Estoques ou variações nas Contas a Receber.

II.3.2. Demonstrativo de Fluxo de Caixa

De acordo com o Demonstrativo, a Recuperanda utilizou de recursos onerosos – Empréstimos e Financiamentos – para cobrir as despesas ocorridas no período.

Demonstração de Fluxo de Caixa - em R\$	set/22
Lucro(Prejuízo) Líquido do Exercício	-17.536.457
(-/+ Ajuste de Equivalência Patrimonial	0
(-/+ Aumento em Outras Obrigações	1.455
Caixa Líquido Gerado pelas Atividades Operacionais	-17.535.002
Caixa Líquido Gerado Pelas Atividades de Investimento	0
(-/+ Aumento em empréstimos e Financiamento	17.535.002
Caixa Líquido Gerado Pelas Atividades de Financiamento	17.535.002
Aumento / Redução nas Disponibilidades	0
DISPONIBILIDADES - NO INÍCIO DO PERÍODO	64
DISPONIBILIDADES - NO FINAL DO PERÍODO	64

II.3.3. Análise por meio de Índices, Indicadores e Instrumentos Financeiros

Índices de Liquidez	abr-22	mai-22	jun-22	jul-22	ago-22	set-22
Liquidez Imediata	0,00	0,00	0,00	0,00	0,00	0,00
Liquidez Corrente	0,35	0,36	0,33	0,34	0,33	0,32
Liquidez Geral	0,33	0,33	0,31	0,31	0,31	0,30
Índices de Estrutura de Capitais			jun-22	jul-22	ago-22	set-22
Endividamento	1,49	1,50	1,45	1,46	1,46	1,44
Composição do Endividamento	0,93	0,93	0,93	0,93	0,93	0,94
Instrumentos Financeiros			jun-22	jul-22	ago-22	set-22
Capital Circulante Líquido	-335.652.175	-323.617.962	-360.687.411	-358.574.985	-359.292.744	-376.827.745
Necessidade de Capital de Giro	126.324.449	126.324.449	126.324.449	126.324.448	126.324.448	126.324.450
Saldo em Tesouraria	-461.976.624	-449.942.411	-487.011.860	-484.899.433	-485.617.192	-503.152.195

II.3.4. Evolução Mensal de Colaboradores

Não há colaboradores registrados nessa Recuperanda.

II.4. FAS Empreendimentos e Incorporação Ltda

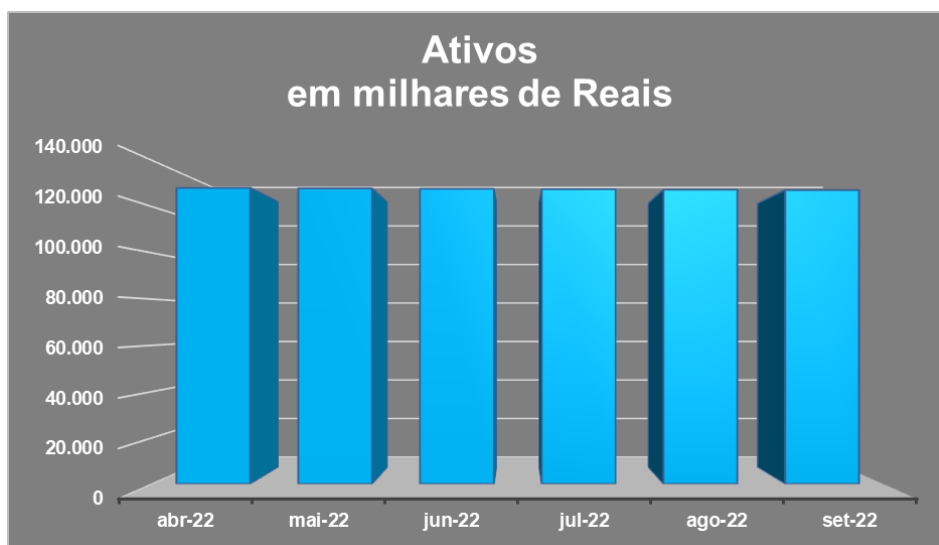
II.4.1. Análise Horizontal e Vertical

Balanco Patrimonial - em R\$	ago-22	set-22	AV	AH
Ativo	127.423.142	127.240.750	100,0%	99,9%
Ativo Circulante	91.097.996	91.098.378	71,6%	100,0%
Caixa e Equivalentes de Caixa	4.697	5.080	0,0%	108,1%
Estoques	87.336.904	87.336.904	68,6%	100,0%
Contas a Receber	3.717.072	3.717.072	2,9%	100,0%
Impostos a Recuperar	39.323	39.323	0,0%	100,0%
Ativo Não circulante	36.325.145	36.142.372	28,4%	99,5%
Contratos de Mútuo	19.042.232	19.042.232	15,0%	100,0%
Depósitos Judiciais	9.186.185	9.186.185	7,2%	100,0%
Juros a Amortizar	7.935.247	7.752.946	6,1%	97,7%
Imobilizado	161.481	161.009	0,1%	99,7%
Passivo	127.423.142	127.240.750	100,0%	99,9%
Passivo Circulante	99.542.546	100.858.761	79,3%	101,3%
Adiantamentos de Clientes	855.161	855.161	0,7%	100,0%
Empréstimos e Financiamentos	97.717.965	99.033.515	77,8%	101,3%
Impostos e Contribuições a Recolher	899.667	898.976	0,7%	99,9%
Salários a Pagar	21.301	21.301	0,0%	100,0%
Encargos Trabalhistas a Recolher	2.854	2.854	0,0%	100,0%
Provisão Férias e 13º Salario	42.363	43.720	0,0%	103,2%
Outras contas a pagar	3.235	3.235	0,0%	100,0%
Passivo Não circulante	143.043.350	142.693.573	112,1%	99,8%
Empréstimos e Financiamentos	138.360.681	138.004.054	108,5%	99,7%
Contratos de Mútuo	3.749.567	3.756.416	3,0%	100,2%
Impostos Parcelados	933.102	933.102	0,7%	100,0%
Patrimônio Líquido	-115.162.754	-116.311.584	-91,4%	101,0%
Capital social	2.800.000	2.800.000	2,2%	100,0%
Lucros (Prejuízos) Acumulados	-98.741.171	-98.741.171	-77,6%	100,0%
Resultado do Exercício Corrente	-19.221.583	-20.370.413	-16,0%	106,0%

Demonstração do Resultado do Exercício	ago-22	set-22	AV	AH	ACUM
RECEITA BRUTA	91.934	84.459			667.966
(-) Deduções e Abatimentos	-8.503	-7.812			-61.787
=RECEITA LIQUIDA	83.430	76.647	100,0%	91,9%	606.179
(-) Custos					-
=LUCRO BRUTO OPERACIONAL	83.430	76.647	100,0%	91,9%	606.179
(+ -) RECEITAS E DESPESAS OPERACIONAIS	-936.846	-1.225.477	-1598,9%	130,8%	-20.976.593
(-) Despesas Administrativas e Gerais	-86.176	-77.092	-100,6%	89,5%	-611.134
(-) Despesas Financeiras	-873.745	-1.148.384	-1498,3%	131,4%	-23.074.776
Outras Receitas Operacionais	23.075	0	0,0%	0,0%	2.709.317
Outras Despesas Operacionais					-
RESULTADO APURADO ANTES IRPJ/CSLL	-853.416	-1.148.830	-1498,9%	134,6%	-20.370.414
Imposto de Renda e Contribuição Social					-
RESULTADO DO EXERCÍCIO	-853.416	-1.148.830		134,6%	-20.370.414

II.4.1.1. Evolução do Ativo

Os Ativos totalizaram R\$ 127,2 milhões, em setembro de 2022.

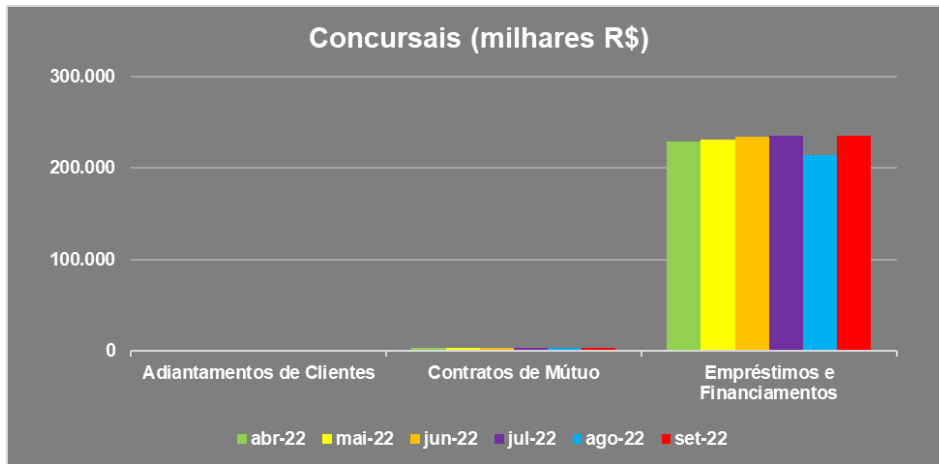


- O principal Ativo da Recuperanda é a conta de Estoques, com total de R\$ 87,3 milhões ou 68,6% dos Ativos. Essa rubrica é composta, unicamente, pelos Imóveis a Venda.
- Outro Ativo relevante é a conta de Contratos de Mútuo no total de R\$ 19 milhões, composta pelos saldos discriminados a seguir:

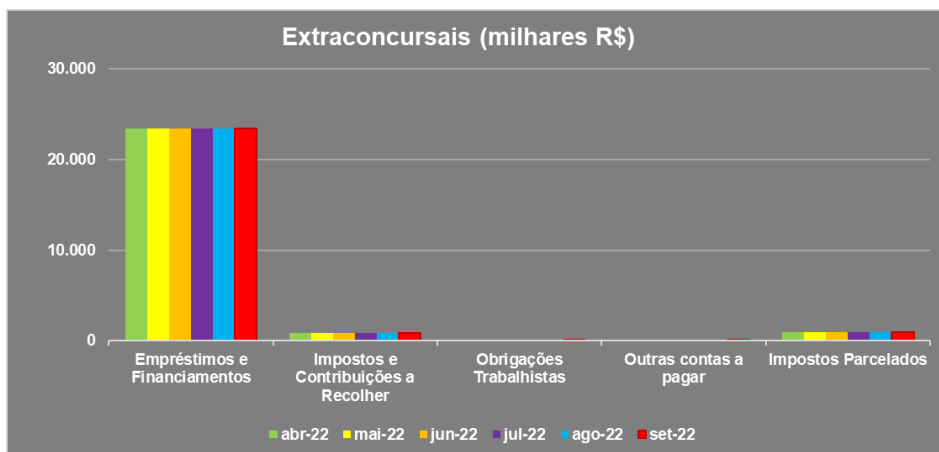
CREDITOS C/PESSOA JURIDIC - LIGADAS A0000096				
1.7.1.01.02.02.00000		19.042.232,41D	-	-
				19.042.232,41D
FAROLEO COM DE PROD ALIMENTICIOS	A354			
1.7.1.01.02.02.00002		4.307.650,78D	-	-
				4.307.650,78D
DMR DISTRIBUIDORA LTDA	A355			
1.7.1.01.02.02.00003		191.880,00D	-	-
				191.880,00D
SINA COM E EXPORTACAO LTDA	A356			
1.7.1.01.02.02.00004		13.514.201,63D	-	-
				13.514.201,63D
SINA INDUSTRIA DE ALIMENTOS LTDA	A364			
1.7.1.01.02.02.00005		1.028.500,00D	-	-
				1.028.500,00D

II.4.1.2. Evolução do Endividamento

Em setembro de 2022, o endividamento atingiu o total de R\$ 265,3 milhões, dos quais 90,5% ou R\$ 239,9 milhões são atinentes às obrigações concursais.

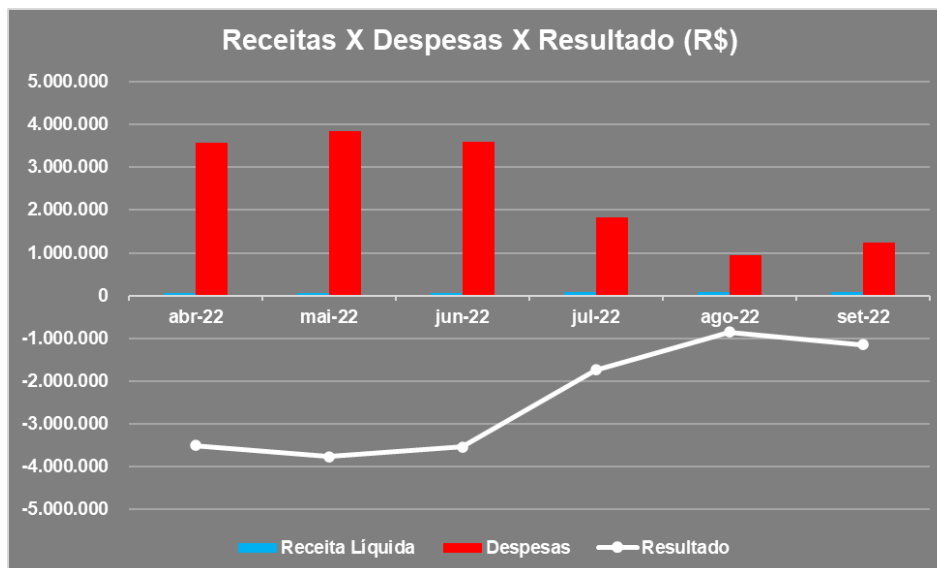


- A principal obrigação extraconcursal da Recuperanda é relativa aos Empréstimos e Financiamentos, que totalizaram R\$ 23,4 milhões em setembro de 2022.
- A Recuperanda enviou as guias e os comprovantes de pagamento dos Impostos e Contribuições, porém, de acordo com a movimentação nas Demonstrações Financeiras, estão sendo efetuados apenas os pagamentos do exercício corrente, demonstrando irregularidade com as obrigações tributárias.



II.4.1.3. Evolução das Contas de Resultado

A Recuperanda apurou Receita Líquida Acumulada de R\$ 606,1 mil, contudo, tal montante foi inexpressivo, diante das Despesas Financeiras de R\$ 23 milhões.



II.4.2. Análise por meio de Índices, Indicadores e Instrumentos Financeiros

Índices de Liquidez	abr-22	mai-22	jun-22	jul-22	ago-22	set-22
Liquidez Imediata	0,00	0,00	0,00	0,00	0,00	0,00
Liquidez Seca	0,04	0,04	0,04	0,04	0,04	0,04
Liquidez Corrente	0,95	0,95	0,93	0,92	0,92	0,90
Liquidez Geral	0,54	0,54	0,53	0,53	0,52	0,52
Índices de Estrutura de Capitais	abr-22	mai-22	jun-22	jul-22	ago-22	set-22
Endividamento	2,19	2,17	2,14	2,12	2,11	2,09
Composição do Endividamento	0,41	0,41	0,41	0,41	0,41	0,41
Imobilização dos Recursos Não Correntes	0,00	0,00	0,00	0,00	0,00	0,00
Instrumentos Financeiros	abr-22	mai-22	jun-22	jul-22	ago-22	set-22
Capital Circulante Líquido	-4.947.517	-7.117.397	-5.151.640	-7.699.620	-8.444.549	-9.760.383
Necessidade de Capital de Giro	89.276.079	89.274.780	89.273.825	89.270.481	89.268.718	89.268.052
Saldo em Tesouraria	-94.223.596	-94.426.420	-96.391.222	-96.970.101	-97.713.268	-99.028.435

II.4.3. Evolução Mensal de Colaboradores

A Recuperanda apresentou os relatórios de folha de pagamento, das provisões, assim como as guias trabalhistas e os respectivos comprovantes. De acordo com essa documentação, não houve alteração no quadro de colaboradores, conforme indicado no quadro abaixo:

Colaboradores	jan/22	fev/22	mar/22	abr/22	mai/22	jun/22	jul/22	ago/22	set/22
Sócios	1	1	1	1	1	1	1	1	1
Funcionário	1	1	1	1	1	1	1	1	1
Saldo Final	2	2	2	2	2	2	2	2	2

Fonte: Resumo da Folha de Pagamento e Pró-Labore

Glossário¹:

Conceito de Análise financeira: Resumidamente, consiste num exame minucioso dos dados financeiros disponíveis sobre a sociedade empresária, bem como das condições endógenas e exógenas que afetam a referida sociedade. Como dados financeiros disponíveis, podemos incluir demonstrações contábeis, programas de investimentos, projeções de vendas e projeção de fluxo de caixa, por exemplo. Como condições endógenas, podemos citar estrutura organizacional, capacidade gerencial e nível tecnológico da empresa. Como condições exógenas, temos os fatores de ordem política e econômica, concorrência e fenômenos naturais, entre outros. Assim, produzir relatório de análise que reflita a situação da sociedade.

Análise Vertical e Horizontal: Por meio das análises horizontal e vertical, é possível avaliar cada uma das contas ou grupo de contas das demonstrações contábeis de maneira rápida e simples, comparando as contas entre si e entre diferentes períodos. Isso é feito utilizando simplesmente o conceito matemático da regra de três simples. Essa técnica permite que se possa chegar a um nível de detalhes que outros instrumentos não permitem, pois é possível avaliar cada conta isoladamente.

Indicadores de Liquidez: Índices são relações entre contas das demonstrações contábeis utilizados pelo analista para investigar a situação econômico-financeira de uma entidade, permitindo, assim, construir um “quadro de avaliação” para que se tenha uma visão macro da situação econômico-financeira da entidade.

- **Índice de liquidez Imediata:** mostra a parcela de dívidas de curto prazo (Passivo Circulante) que poderiam ser pagas imediatamente por meio dos valores relativos à caixa e equivalentes de caixa (disponível). Ou seja, representa quanto a empresa possui de disponível para cada real de dívidas vencíveis no curto prazo.
- **Índice de Liquidez Seca:** mostra a parcela de dívidas de curto prazo (Passivo Circulante) que poderiam ser pagas pela utilização de itens de maior liquidez no Ativo Circulante, basicamente disponível e contas a receber.
- **Índice de Liquidez Corrente:** mostra o quanto a empresa possui de recursos de curto prazo (Ativo Circulante) para cada real de dívidas de curto prazo (Passivo Circulante). Portanto, se o índice de liquidez for maior que 1, significa que as disponibilidades financeiras e os recursos realizáveis em até um ano após o fechamento do Balanço Patrimonial, serão suficientes para saldar suas obrigações vencíveis em igual período.
- **Índice de Liquidez Geral:** mostra o quanto a sociedade possui de recursos de curto e longo prazos (Ativo Circulante + Realizável a Longo Prazo) para cada real de dívidas de curto e longo prazos (Passivo Circulante + Passivo Não Circulante). Ou seja, mostra a capacidade de pagamento atual da sociedade com relação às dívidas a longo prazo; considera tudo o que ela converterá em dinheiro (nos curto e longo prazos), relacionando com todas as dívidas assumidas (de curto e longo prazos). Em outras palavras, este índice evidencia a capacidade de saldar todos os compromissos assumidos pela sociedade.

¹ Adaptado do livro Análise Didática das Demonstrações Contábeis – Eliseu Martins, Gilberto José Miranda e Josediton Alvez Diniz, Editora Atlas, 3ª Edição – 2022.

Indicadores de Estrutura Patrimonial: estabelecem relações entre as fontes de financiamento próprio e de terceiros. Visam evidenciar a dependência da entidade em relação aos recursos de terceiros.

- **Índice de Endividamento:** mostra quanto a sociedade tem de dívidas com terceiros (Passivo Circulante + Passivo Não Circulante) para cada real de recursos próprios (Patrimônio Líquido). Indica a dependência que a entidade apresenta com relação a terceiros e, nesse ponto, o risco a que está sujeita.
- **Composição do Endividamento:** Para analisar a solvência de uma entidade, é importante conhecer os prazos de vencimentos de suas dívidas. Nesse sentido, o índice de composição do endividamento revela quanto da dívida total (Passivo Circulante + Passivo Não Circulante) com terceiros é exigível no curto prazo (Passivo Circulante).
- **Imobilização do Patrimônio Líquido:** apresenta a parcela do capital próprio que está investida em ativos de baixa liquidez (Ativos Imobilizados, investimentos ou Ativos Intangíveis), ou seja, Ativos Não Circulantes deduzidos dos ativos realizáveis a longo prazo.
- **Imobilização de Recursos Não Correntes:** O índice de imobilização do Patrimônio Líquido apresenta a parcela do capital próprio que está investida em ativos de baixa liquidez (Ativos Imobilizados, investimentos ou Ativos Intangíveis), ou seja, Ativos Não Circulantes deduzidos dos ativos realizáveis a longo prazo.

Índices de Atividade: também chamados de índices do ciclo operacional, permitem que seja analisado o desempenho operacional da sociedade e suas necessidades de investimento em giro.

- **Prazo médio de renovação de estoque:** representa o tempo médio entre a compra e a venda da mercadoria adquirida para revenda.
- **Prazo médio de pagamento de compras:** significa o tempo gasto, em média, pela entidade para pagamento de suas compras a prazo.
- **Prazo médio de recebimento de vendas:** conceitualmente, representa o prazo médio gasto no recebimento das vendas a prazo.

Índices de Rentabilidade: relacionam os resultados obtidos pela sociedade com algum valor que expresse a dimensão relativa do mesmo, ou seja, valor de vendas, ativo total, Patrimônio Líquido ou ativo operacional. Dessa forma, torna-se mais visível o desempenho econômico da entidade, independentemente do seu tamanho.

- **EBITDA:** é a sigla composta pelas iniciais dos termos Earning Before Interest, Taxes, Depreciation/Depletion and Amortization. Em português, tem sido comumente traduzida por lucro antes dos juros, impostos sobre os lucros, depreciações/exaustões e amortizações, ou a sigla LAJIDA.
- **Margem Operacional:** A margem operacional indica, portanto, o percentual das vendas convertido em lucro. Ou seja, o percentual representado pelo lucro líquido operacional (ajustado) sobre as receitas líquidas. Para cálculo do lucro operacional líquido ajustado (LOL), devem-se retirar as despesas financeiras do resultado, bem como o efeito do IR provocado no resultado por tais despesas financeiras.

Instrumentos Financeiros: A administração do Capital de Giro se faz necessária para manter a situação financeira equilibrada, de tal forma que os compromissos assumidos sejam cumpridos com o menor impacto possível na rentabilidade da organização. Para tanto, três instrumentos fundamentais são necessários:

CCL	NCG	ST	Situação
+	-	+	Excelente
+	+	+	Sólida
+	+	-	Insatisfatória
-	+	-	Péssima
-	-	-	Muito Ruim
-	-	+	Alto Risco

- **Capital Circulante Líquido (CCL):** o conceito básico de equilíbrio financeiro fica evidenciado ao ser demonstrado que toda aplicação de recursos no ativo deve ser financiada com fundos levantados a um prazo de recuperação proporcional à aplicação efetuada”. Ou seja, as fontes de curto prazo (Passivo Circulante) devem ser utilizadas para financiar as aplicações de curto prazo (Ativo Circulante). Para tanto, tem-se o conceito de CCL, que representa a diferença entre o Ativo Circulante e o Passivo Circulante.
- **Necessidade de Capital de Giro (NCG):** O Ativo Circulante é composto de duas partes: (a) uma parte relativa ao giro do próprio negócio (operacional) e que é cíclica, pois é necessária para a manutenção das atividades básicas da entidade; e (b) outra parte não ligada às atividades operacionais, tendo como regra a sazonalidade (itens financeiros). Com o Passivo Circulante ocorre da mesma forma, ou seja, existem itens recorrentes em função da operação da empresa e itens onerosos, que não estão ligados diretamente à atividade operacional da empresa, a não ser na função de seu financiamento. Portanto, é “importante analisar a composição do capital circulante líquido, verificando-se quais os componentes operacionais e quais os itens financeiros do ativo e do passivo circulantes, analisando-se, dessa forma, a necessidade de capital de giro e como ela está sendo financiada. Pela diferença entre Ativo Operacional e Passivo Operacional, tem-se a Necessidade de Capital de Giro (NCG). Ou seja, a Necessidade de Capital de Giro representa a parte do Ativo Operacional que não é financiada por Passivos Operacionais, devendo ser financiada por Passivos financeiros de curto prazo ou por Passivos Não Circulantes, o que seria mais adequado.
- **Saldo em Tesouraria (ST):** O saldo em tesouraria é obtido pela diferença entre ativo financeiro e passivo financeiro, que sinaliza a política financeira da empresa. Se positivo, indica que a empresa terá disponibilidade de recursos para garantir a liquidez no curtíssimo prazo. Se negativo, pode evidenciar dificuldades financeiras iminentes, principalmente se a situação for recorrente.

Anexo III - Acompanhamento do Plano de Recuperação Judicial

Os pedidos de Recuperação Judicial da Sina Comércio e Exportação de Produtos Alimentícios Ltda., Sina Indústria de Alimentos Ltda. e FAS Empreendimentos e Incorporação Ltda. foram ajuizados, respectivamente, em 10 de julho de 2015, 13 de julho de 2015, e 20 de julho de 2016.

Nos termos da r. decisão proferida às fls. 8.455/8.457 nos autos nº 1068954-53.2015.8.26.0100, os desdobramentos do processamento das 03 (três) Recuperações Judiciais das empresas que compõem o Grupo Sina/FAS, em consolidação substancial, concentrar-se-ão nos autos do processo piloto da Recuperação Judicial da FAS Empreendimentos e Incorporação Ltda, autuado sob o nº 1062847-56.2016.8.26.0100.

Após a apresentação do 2º (segundo) Modificativo ao Plano de Recuperação Judicial pelas Recuperandas, este fora submetido à votação dos credores e aprovado pela maioria dos presentes em Assembleia Geral de Credores. Na sequência, o MM. Juízo Recuperacional homologou o 2º (segundo) Modificativo ao Plano de Recuperação Judicial, com ressalvas, conforme r. decisão de fls. 5739/5750, proferida em 13 de outubro de 2021.

Contudo, as Recuperandas interpuseram recurso de Agravo de Instrumento² contra a r. decisão homologatória, o qual está pendente de julgamento.

III.1. Da Forma de Pagamento Homologada

Como fonte de obtenção de recursos para cumprir as obrigações do PRJ nas Classes II, III e IV, as Recuperandas apresentaram proposta para a alienação das Unidades Produtivas Isoladas – UPI constituídas, quais sejam Pirapozinho e Bauru.

Com a venda de mencionadas UPI's, os recursos com ela obtidos, depois de deduzidos todos os custos com a realização do(s) ato(s), incluindo, mas não se limitando, as despesas com leiloeiro e, ainda, após o pagamento dos Credores com Garantia Real, serão integralmente revertidos para o pagamento dos Credores Quirografários e Credores Microempresa e Empresa de Pequeno Porte, com a aplicação de deságio de 50%.

Na hipótese de não existir proposta vencedora em relação às UPI's, mediante a alienação dos ativos em dinheiro, as Recuperandas pagarão a totalidade ou o saldo remanescente dos créditos dos credores quirografários e Credores ME/EPP com 90% de deságio e parcelas lineares de até R\$ 1.000,00 (um mil reais) por credor.

O saldo remanescente dos credores portadores de valores superiores à mencionada quantia será pago em 15 (quinze) parcelas anuais, vencendo-se a primeira em 360 (trezentos e sessenta) dias após o pagamento da Parcela Linear corrigidos a uma taxa simples de 2% (dois inteiros por cento) ao ano a partir da Data de Homologação Judicial do 2º Modificativo ao Plano de Recuperação Judicial.

² 2266190-92.2021.8.26.0000

A correção monetária aplicada será o IPCA, conforme ressalva realizada pelo D. Juízo Recuperacional.

III.2. Do Cumprimento do Plano de Recuperação Judicial

Essa Administradora Judicial aguarda resposta aos questionamentos realizados administrativamente às Recuperandas, sobre os pagamentos efetuados (comprovantes e fluxo de pagamento).

Anexo IV - Relatório de Diligências Realizadas

Não foram realizadas diligências no período contemplado por esse relatório.

Anexo V - Pedidos de esclarecimento ou documentos complementares

1. Reiteramos a solicitação feita administrativamente para o **envio do controle de pagamentos e os comprovantes correspondentes a todos os credores sujeitos à Recuperação Judicial**;
2. Detalhar a rubrica de **Partes Relacionadas** comporta os saldos da cessão de crédito do Banco HSBC Bank S.A. (R\$ 11,8 milhões);
3. No **mês de setembro de 2022**, houve redução no Ativo Imobilizado na ordem de R\$ 2,8 milhões e nos Investimentos na ordem de R\$ 2,4 milhões, sendo necessários maiores **esclarecimentos sobre a contabilização efetuada** e detalhamento da **origem**.

Este documento é cópia do original, assinado digitalmente por ORESTE NESTOR DE SOUZA LASPRO, protocolado em 19/12/2022 às 16:42, sob o número WJMJ22422865410. Para conferir o original, acesse o site <https://esaj.tjsp.jus.br/pastadigital/pg/abrirConferenciaDocumento.do>, informe o processo 0008156-75.2017.8.26.0100 e código E82D94B.

Anexo VI – Cronograma Processual

DATA	EVENTO	LEI Nº 11.101/05
10/07/2015	Ajuizamento do pedido de Recuperação Judicial	-
17/07/2015	Decisão determinando a emenda à inicial, bem como a realização de Perícia Prévia	-
24/07/2015	Perícia Prévia	-
04/08/2015	Deferimento do processamento da Recuperação Judicial	Art. 52, incisos I, II, III, IV e V e § 1º
04/08/2015	Termo de Compromisso	Art. 33
25/08/2015	Publicação da decisão de deferimento	-
25/08/2015	Publicação do 1º edital pelo devedor	Art. 52, § 1º
09/09/2015	Fim do prazo para apresentar habilitações e divergências ao AJ (15 dias da publicação do 1º edital)	Art. 7º, § 1º
02/10/2015	Apresentação do Plano de Recuperação Judicial (60 dias após publicação do deferimento da Recuperação)	Art. 53
25/11/2015	Publicação de aviso sobre o recebimento do PRJ	Art. 53, § único
03/02/2016	Publicação do edital de convocação para votação do PRJ - AGC (em, no mínimo, 15 dias de antecedência da realização da AGC)	Art. 36, caput
15/02/2016	Publicação do edital pelo AJ - 2º edital	Art. 7º, § 2º
17/02/2016	Publicação de errata - edital de convocação para votação do PRJ - AGC	-
25/02/2016	Fim do prazo para apresentar impugnações ao juízo (10 dias após a publicação do 2º edital)	Art. 8º, caput
16/03/2016	Fim do prazo para apresentar objeções ao PRJ (30 dias após a publicação do 2º edital ou 30 dias após a publicação de aviso de recebimento do PRJ)	Art. 36, inciso I
11/04/2016	Plano de Recuperação Judicial Coordenado - 1ª Versão ¹	-
25/05/2016	Decisão determinando que os processos de RJ da Sina Comércio e a da Sina Indústria tramitem conjuntamente	-

30/05/2016	Plano de Recuperação Judicial Coordenado - 2ª Versão ¹	-
18/10/2016	Publicação do edital de convocação para votação do PRJ - AGC (em, no mínimo, 15 dias de antecedência da realização da AGC)	Art. 36
25/11/2016	Plano de Recuperação Judicial Consolidado - 3ª Versão ¹	-
28/11/2016	Prazo limite para votação do PRJ em AGC (150 dias após o deferimento da Recuperação Judicial)	Art. 56, §1º
23/02/2017	Publicação de aviso sobre o recebimento do PRJ	Art. 53, § único
27/03/2017	1ª Convocação da Assembleia Geral de Credores	Art. 36, inciso I
10/04/2017	2ª Convocação da Assembleia Geral de Credores	Art. 36, inciso I
28/04/2017	Fim do prazo de suspensão do curso de prescrição de ações e execuções contra o devedor (<i>stay period</i>) - (180 dias após o deferimento da Recuperação da Faz, em 29/06/2016) - AI 2248931-60.2016.8.26.0000	Art. 6º, §4º
15/05/2017	2ª Convocação em Continuação da Assembleia Geral de Credores	Art. 36, inciso I
01/08/2017	Decisão de concessão da Recuperação Judicial	Art. 58
31/05/2019	Modificativo ao Plano de Recuperação Judicial - 1ª versão (processo piloto)	-
26/06/2019	Modificativo ao Plano de Recuperação Judicial - 2ª versão (processo piloto)	-
01/07/2019	1ª Convocação da Assembleia Geral de Credores (processo piloto)	Art. 36, inciso I
04/07/2019	Modificativo ao Plano de Recuperação Judicial - 3ª versão (processo piloto)	-
08/07/2019	2ª Convocação da Assembleia Geral de Credores (processo piloto)	Art. 36, inciso I
07/08/2019	Decisão de homologação do Modificativo ao Plano de Recuperação Judicial (processo piloto)	Art. 58

25/06/2020	Decisão de autorização da constituição da subsidiária integral e determinação da apresentação de modificativo com consequente designação de datas para votação em AGC (processo piloto)	-
11/08/2020	1ª Convocação da Assembleia Geral de Credores	Art. 36, inciso I
20/08/2020	2ª Convocação da Assembleia Geral de Credores	-
18/09/2020	2º Modificativo ao Plano de Recuperação Judicial - 1ª versão	-
28/10/2020	2ª Convocação em Continuação da Assembleia Geral de Credores - ratificação da criação da subsidiária integral	Art. 36, inciso I
02/03/2021	2º Modificativo ao Plano de Recuperação Judicial - 2ª Versão	-
14/05/2021	2º Modificativo ao Plano de Recuperação Judicial - 3ª Versão	-
16/06/2021	2ª Convocação em Continuação da Assembleia Geral de Credores	Art. 36, inciso I
13/10/2021	Decisão homologando 2º Modificativo ao Plano de Recuperação Judicial (processo piloto)	Art. 58
19/10/2021	Publicação da decisão de concessão da Recuperação Judicial no DJE	-
29/03/2022	Decisão determinando que os desdobramentos do processamento das 03 RJs se concentrem no processo piloto	-
19/10/2023	Encerramento da Recuperação Judicial (até 2 anos da concessão de Recuperação Judicial)	Art. 61

	EVENTO OCORRIDO
	DATA ESTIMADA
	EVENTO NÃO OCORRIDO

Este documento é cópia do original, assinado digitalmente por ORESTE NESTOR DE SOUZA LASPRO, protocolado em 19/12/2022 às 16:42, sob o número WJMJ22422865410. Para conferir o original, acesse o site <https://esaj.tjsp.jus.br/pastadigital/pg/abrirConferenciaDocumento.do>, informe o processo 0008156-75.2017.8.26.0100 e código E82D94B.

Anexo VII - Da conformidade com a Recomendação nº 72, de 19/08/2020

ANEXO II DA RECOMENDAÇÃO Nº 72, DE 19 DE AGOSTO DE 2020	COMENTÁRIOS AJ
<p>1. Há litisconsórcio ativo?</p> <p>1.1. Em caso positivo, identifique a qual devedor se refere o presente relatório.</p>	<p>Sim. SINA INDÚSTRIA DE ALIMENTOS LTDA., SINA COMÉRCIO E EXPORTAÇÃO DE PRODUTOS ALIMENTÍCIOS LTDA e FAS EMPREENDIMENTOS E INCORPORAÇÃO LTDA</p>
<p>2. Este relatório é:</p> <p>2.2. Mensal</p>	<p>RMA 09/2022</p>
<p>2.2.1. Houve alteração da atividade empresarial?</p>	<p>Não</p>
<p>2.2.2. Houve alteração da estrutura societária e dos órgãos de administração?</p>	<p>Não</p>
<p>2.2.3. Houve abertura ou fechamento de estabelecimentos?</p>	<p>Não</p>
<p>2.2.4. Quadro de funcionários</p> <p>2.2.4.1. Número de funcionários/colaboradores total</p> <p>2.2.4.1.1. Número de funcionários CLT</p> <p>2.2.4.1.2. Número de pessoas jurídicas</p>	<p>Anexo II</p>
<p>2.2.5. Análise dos dados contábeis e informações financeiras</p>	<p>Anexo II</p>
<p>2.2.5.1. Ativo (descrição / evolução)</p>	<p>Anexo II</p>
<p>2.2.5.2. Passivo</p> <p>2.2.5.2.1. Extraconcursal</p> <p>2.2.5.2.1.1. Fiscal</p> <p>2.2.5.2.1.1.1. Contingência</p> <p>2.2.5.2.1.1.2. Inscrito na dívida ativa</p> <p>2.2.5.2.1.2. Cessão fiduciária de títulos/direitos creditórios</p> <p>2.2.5.2.1.3. Alienação fiduciária</p> <p>2.2.5.2.1.4. Arrendamentos mercantis</p> <p>2.2.5.2.1.5. Adiantamento de contrato de câmbio (ACC)</p> <p>2.2.5.2.1.6. Obrigação de fazer</p> <p>2.2.5.2.1.7. Obrigação de entregar</p> <p>2.2.5.2.1.8. Obrigação de dar</p> <p>2.2.5.2.1.9. Obrigações ilíquidas</p> <p>2.2.5.2.1.10. N/A</p> <p>2.2.5.2.1.10.1. Justificativa</p> <p>2.2.5.2.1.10.2. Observações</p> <p>2.2.5.2.1.11. Pós ajuizamento da RJ</p> <p>2.2.5.2.1.11.1. Tributário</p> <p>2.2.5.2.1.11.2. Trabalhista</p> <p>2.2.5.2.1.11.3. Outros</p> <p>2.2.5.2.1.11.3.1. Observações</p> <p>2.2.5.2.1.11.4. Observações / Gráficos</p>	<p>Anexo II</p>
<p>2.2.6. Demonstração de resultados (evolução)</p> <p>2.2.6.1. Observações (análise faturamento / índices de liquidez / receita x custo / receita x resultado)</p>	<p>Anexo II</p>
<p>2.2.7. Diligência nos estabelecimentos da recuperanda</p>	<p>Anexo IV</p>
<p>2.2.8. Planilha de controle de pagamentos dos credores concursais (nome do credor / valor no edital / parcela / valor pago / saldo residual atualizado)</p> <p>2.2.8.1. N/A</p> <p>2.2.8.2. Anexar documentos</p>	
<p>2.2.9. Observações</p>	
<p>2.2.10. Anexos</p>	
<p>2.2.11. Eventos do mês</p>	

Este documento é cópia do original, assinado digitalmente por ORESTE NESTOR DE SOUZA LASPRO, protocolado em 19/12/2022 às 16:42, sob o número WJMJ22422865410. Para conferir o original, acesse o site <https://esaj.tjsp.jus.br/pastadigital/pg/abrirConferenciaDocumento.do>, informe o processo 0008156-75.2017.8.26.0100 e código E82D94B.