

# RELATÓRIO MENSAL DE ATIVIDADES

**LASPRO**  
CONSULTORES





**LASPRO**  
CONSULTORES

**EXCELENTÍSSIMO SENHOR DOUTOR JUIZ DE DIREITO DA 2ª VARA DE  
FALÊNCIAS E RECUPERAÇÕES JUDICIAIS DO FORO CENTRAL DA  
COMARCA DA CAPITAL DO ESTADO DE SÃO PAULO**

**Recuperação Judicial**

**Processo nº 0008156-75.2017.8.26.0100**

**LASPRO CONSULTORES LTDA.**, Administradora Judicial nomeada nos autos da **RECUPERAÇÃO JUDICIAL** em epígrafe, requerida por **SINA INDÚSTRIA DE ALIMENTOS LTDA.**, **SINA COMÉRCIO E EXPORTAÇÃO DE PRODUTOS ALIMENTÍCIOS LTDA.** e **FAS EMPREENDIMENTOS E INCORPORAÇÃO LTDA.**, em conjunto denominadas **“GRUPO SINA”**, vem, respeitosamente, à presença de Vossa Excelência, nos termos do artigo 22, II, “a” e “c”, da Lei nº 11.101/2005, apresentar o seu **Relatório das Atividades** referente ao mês de **setembro de 2023**, em conformidade com o Comunicado CG nº 786/2020 – TJ/SP.



72-768/769/801 | CT | KP / MM|RJ2|RC  
Fone: +55 11 3211-3010 / Fax: +55 11 3255-3727  
R. Major Quedinho, 111 - 18º andar • Centro  
01050-030 • São Paulo/SP  
lasproconsultores.com.br



Fone: + 39-02 79 47 65 / Fax: + 39-02 78 44 97  
Via Visconti di Modrone nº 8/10  
20122 • Milão/Itália  
edoardoricci.it



**LASPRO**  
CONSULTORES

## Índice

SUMÁRIO EXECUTIVO .....	5
Anexo I - Eventos Relevantes e Visão Geral das Recuperandas .....	7
Anexo II - Informações Financeiras e Operacionais .....	9
II.1. SINA INDÚSTRIA DE ALIMENTOS LTDA .....	9
II.1.1. Principais Movimentações do Balanço Patrimonial e Indicação das Principais Contas Patrimoniais no Ativo e Passivo (Análise Vertical e Horizontal) .....	9
II.1.1.1. Evolução do Ativo Total.....	10
II.1.1.2. Evolução do Passivo Total (Endividamento Total).....	10
II.1.1.3. Patrimônio Líquido .....	11
II.1.2. Análise da DRE – Demonstração de Resultado .....	11
II.1.3. Demonstrativo de Fluxo de Caixa .....	12
II.1.4. Análise por meio de Índices, Indicadores e Instrumentos Financeiros .....	12
II.1.5. Evolução Mensal de Colaboradores.....	12
II.2. AGROFOODS BRASIL ALIMENTOS S.A. ....	13
II.2.1. Principais Movimentações do Balanço Patrimonial e Indicação das Principais Contas Patrimoniais no Ativo e Passivo (Análise Vertical e Horizontal) .....	13
II.2.1.1. Evolução do Ativo Total.....	13
II.2.1.2. Evolução do Passivo Total (Endividamento Total).....	14
II.2.1.3. Patrimônio Líquido .....	14
II.2.2. Análise da DRE – Demonstração de Resultado .....	15
II.2.3. Demonstrativo de Fluxo de Caixa .....	15
II.2.4. Análise por meio de Índices, Indicadores e Instrumentos Financeiros .....	16
II.2.5. Evolução Mensal de Colaboradores.....	16
II.3. SINA COMÉRCIO E EXPORTAÇÃO DE PRODUTOS ALIMENTÍCIOS LTDA. ....	16
II.3.1. Principais Movimentações do Balanço Patrimonial e Indicação das Principais Contas Patrimoniais no Ativo e Passivo (Análise Vertical e Horizontal) .....	16
II.3.1.1. Evolução do Ativo Total.....	17
II.3.1.2. Evolução do Passivo Total (Endividamento Total).....	17
II.3.1.3. Patrimônio Líquido .....	17
II.3.2. Análise da DRE – Demonstração de Resultado .....	17
II.3.3. Demonstrativo de Fluxo de Caixa .....	18



72-768/769/801 | CT | KP / MM|RJ2|RC  
Fone: +55 11 3211-3010 / Fax: +55 11 3255-3727  
R. Major Quedinho, 111 - 18º andar • Centro  
01050-030 • São Paulo/SP  
lasproconsultores.com.br



Fone: + 39-02 79 47 65 / Fax: + 39-02 78 44 97  
Via Visconti di Modrone n° 8/10  
20122 • Milão/Itália  
edoardoricci.it



# LASPRO

CONSULTORES

II.3.4. Análise por meio de Índices, Indicadores e Instrumentos Financeiros .....	18
II.3.5. Evolução Mensal de Colaboradores.....	18
II.4. faz EMPREENDIMENTOS E INCORPORAÇÃO LTDA .....	19
II.4.1. Principais Movimentações do Balanço Patrimonial e Indicação das Principais Contas Patrimoniais no Ativo e Passivo (Análise Vertical e Horizontal) .....	19
II.4.1.1. Evolução do Ativo Total.....	19
II.4.1.2. Evolução do Passivo Total (Endividamento Total).....	20
II.4.1.3. Patrimônio Líquido .....	20
II.4.2. Análise da DRE – Demonstração de Resultado .....	21
II.4.3. Análise por meio de Índices, Indicadores e Instrumentos Financeiros .....	21
II.4.4. Evolução Mensal de Colaboradores.....	21
Anexo III - Acompanhamento do Plano de Recuperação Judicial .....	22
III.1. Da Forma de Pagamento Homologada.....	22
III.2. Do Cumprimento do Plano de Recuperação Judicial .....	23
Anexo IV - Relatório de diligências realizadas .....	25
Anexo V – Pedidos de esclarecimento ou documentos complementares.....	26
Anexo VI – Cronograma Processual .....	27
Anexo VII - Da conformidade com a Recomendação nº 72, de 19/08/2020 .....	30
Glossário .....	31



**72-768/769/801 | CT | KP / MM|RJ2|RC**  
 Fone: +55 11 3211-3010 / Fax: +55 11 3255-3727  
 R. Major Quedinho, 111 - 18º andar • Centro  
 01050-030 • São Paulo/SP  
[lasproconsultores.com.br](http://lasproconsultores.com.br)



Fone: + 39-02 79 47 65 / Fax: + 39-02 78 44 97  
 Via Visconti di Modrone nº 8/10  
 20122 • Milão/Itália  
[edoardoricci.it](http://edoardoricci.it)



**LASPRO**  
CONSULTORES

## SUMÁRIO EXECUTIVO

O Segundo Modificativo ao Plano de Recuperação Judicial fora submetido à votação dos credores e aprovado pela maioria dos presentes em Assembleia Geral de Credores. Na sequência, o MM. Juízo Recuperacional homologou, com ressalvas, o 2º Modificativo ao Plano, conforme r. decisão de fls. 5.739/5.750, proferida em 13 de outubro de 2021.

Como fonte de obtenção de recursos para cumprir as obrigações do PRJ, as Recuperandas apresentaram proposta para a alienação das Unidades Produtivas Isoladas – UPI constituídas, quais sejam, Pirapozinho e Bauru.

As Recuperandas submeteram à alienação, por meio de processo competitivo, a UPI Bauru, a qual fora arrematada pela Evolve Fundo de Investimento Em Direitos Creditórios Não Padronizados [através de seu crédito] e, por seguinte, homologada pelo D. Juízo Recuperacional.

Como não houve proposta vencedora em relação à UPI Bauru, mediante a alienação dos ativos em dinheiro, as Recuperandas pagarão a totalidade ou o saldo remanescente dos créditos dos credores quirografários e Credores ME/EPP com 90% de deságio e parcelas lineares de até R\$ 1.000,00 (um mil reais) por credor.

O saldo remanescente dos credores titulares de valores superiores à mencionada quantia será pago em 15 (quinze) parcelas anuais, vencendo-se a primeira em 360 (trezentos e sessenta) dias após o pagamento da Parcela Linear, corrigidos a uma taxa simples de 2% (dois inteiros por cento) ao ano, a partir da Data de Homologação Judicial do 2º Modificativo ao Plano de Recuperação Judicial.

Em relação à posição econômico-financeira, a **SINA INDÚSTRIA** e sua subsidiária **AGROFOODS BRASIL** apresentaram, em conjunto, Patrimônio Líquido negativo, além de alto endividamento. Ambas seguem operando normalmente, encerrando o mês de setembro de 2023, com resultado contábil acumulado positivo.



72-768/769/801 | CT | KP / MM|RJ2|RC  
Fone: +55 11 3211-3010 / Fax: +55 11 3255-3727  
R. Major Quedinho, 111 - 18º andar • Centro  
01050-030 • São Paulo/SP  
lasproconsultores.com.br



Fone: + 39-02 79 47 65 / Fax: + 39-02 78 44 97  
Via Visconti di Modrone n° 8/10  
20122 • Milão/Itália  
edoardoricci.it





**LASPRO**  
CONSULTORES

Já a **SINA COMÉRCIO** continua inoperante, enquanto a **FAS EMPREENDIMENTOS** encontra-se em situação deficitária, em razão, principalmente, do reconhecimento de despesas financeiras.

Cabe observar que as Recuperandas são as responsáveis pelo fornecimento das informações acerca de suas atividades, inclusive, sob as penas do artigo 171, da Lei 11.101/05.

Outrossim, a Administradora Judicial indica as pendências a serem sanadas pelas Recuperandas no *Anexo V Pedidos de Esclarecimento ou Documentos Complementares* deste relatório, **opinando pela sua intimação**.

A Administradora Judicial informa que toda a documentação verificada para a elaboração do presente relatório encontra-se à disposição dos interessados, mediante agendamento prévio.

Outrossim, esta Auxiliar destaca a **proximidade com relação ao fim do período de fiscalização**, conforme disposto no cronograma processual.

Sendo o que tinha para o momento, a subscritora se coloca à disposição de Vossa Excelência, das Recuperandas, dos credores, bem como do ilustre representante do Ministério Público para quaisquer esclarecimentos que sejam reputados necessários.

São Paulo, 23 de outubro de 2.023.

LASPRO CONSULTORES LTDA.  
Administradora Judicial  
Oreste Nestor de Souza Laspro  
OAB/SP n° 98.628



72-768/769/801 | CT | KP / MM|RJ2|RC  
Fone: +55 11 3211-3010 / Fax: +55 11 3255-3727  
R. Major Quedinho, 111 - 18º andar • Centro  
01050-030 • São Paulo/SP  
lasproconsultores.com.br



Fone: + 39-02 79 47 65 / Fax: + 39-02 78 44 97  
Via Visconti di Modrone n° 8/10  
20122 • Milão/Itália  
edoardoricci.it

## Anexo I - Eventos Relevantes e Visão Geral das Recuperandas

A **SINA INDÚSTRIA DE ALIMENTOS LTDA**, inscrita no CNPJ sob nº 10.156.658/0001-40, situada na Rua Doutor Flaquer, 45, Paraíso, São Paulo/SP, foi fundada em 19/06/2008. A empresa tem como objeto social o comércio atacadista de óleos e gorduras e possui a seguinte composição societária:

Sócios	Capital Social	%
Holwerd S.A.	R\$ 99.900	99,90%
Marcílio Mendes Ferreira	R\$ 100	0,10%
	<b>R\$ 100.000</b>	<b>100,00%</b>

A **SINA INDÚSTRIA** possui o seguinte quadro de Administradores – QSA:

Nome	Cargo
Nemr Abdul Massih	Administrador
Andrea Ferreira Absul Massih	Administrador
Simon Nemer Ferreira Abdul Massih	Administrador

➤ A Recuperanda possui 3 filiais ativas:

- Rua Felicíssimo Antonio Ferreira, Quadra 11-87 – Jardim Eugênia – Bauru/SP;
- Avenida 7, 2300 – Planta Industrial – Jardim Teixeira – Orlandia/SP;
- Acesso Nadir Flávia de Medeiros, s/ nº - Vila São Francisco – Pirapozinho/SP.

A **AGROFOODS BRASIL ALIMENTOS S.A (subsidiária integral da Sina Indústria)**, inscrita no CNPJ sob nº 38.081.947/0001-47, situada na Avenida 7, 2300 – Planta Industrial – Jardim Teixeira – Orlandia/SP, foi fundada em 29/06/2020.

A empresa possui, como objeto social, a fabricação de óleos vegetais em bruto e refinados, exceto óleo de milho; a fabricação de margarina e outras gorduras vegetais; fabricação de sorvetes e outros gelados e a moagem de trigo e fabricação de derivados.

A sociedade possui o seguinte Quadro de Sócios e Administradores – QSA:

Nome	Cargo
Andrea Ferreira Abdul Massih	Diretora
Simon Nemer Ferreira Abdul Massih	Presidente

➤ Possui 2 filiais ativas:

- Acesso Nadir Flávia de Medeiros, s/ nº - Vila São Francisco – Pirapozinho/SP;
- Rua Doutor Flaquer, 45 – sala 06 - Paraíso – São Paulo/SP.

A **SINA COMÉRCIO E EXPORTAÇÃO DE PRODUTOS ALIMENTÍCIOS LTDA**, com sede na Alameda Santos, 455 – 3º andar – Cerqueira Cesar – São Paulo/SP, está inscrita CNPJ sob nº 09.374.458/0001-85 e foi fundada em 16/08/2007.

A empresa tem como objeto social o comércio atacadista de produtos alimentícios em geral, com atividade de fracionamento e acondicionamento associada. É uma Sociedade Limitada e apresenta o seguinte quadro societário:

Sócios	Capital Social	%
Dadia S.A.	R\$ 499.900,00	99,98%
Marcilio Mendes Ferreira	R\$ 100,00	0,02%
<b>Total</b>	<b>R\$ 500.000,00</b>	<b>100,00%</b>

A **SINA COMÉRCIO** apresenta o seguinte Quadro de Sócios e Administradores – QSA.

Nome	Cargo
Nemr Abdul Massih	Administrador

- A Recuperanda possui 1 filial ativa: Rua Francisco Machado, 965 – loja 02 – Vila Cruzeiro – Paranaguá/PR

A **FAS EMPREENDIMENTOS E INCORPORAÇÃO LTDA.**, inscrita no CNPJ sob nº 03.752.053/0001-57, situada na Rua Doutor Flaquer, 45 – sala 05 – Cerqueira Cesar – São Paulo/SP, possui como objeto social a incorporação de empreendimentos imobiliários e apresenta o seguinte quadro societário:

Sócios	Capital Social	%
Marcilio Mendes Ferreira	R\$ 28.000	1,0%
Nemr Abdul Massih	R\$ 2.772.000	99,0%
<b>Total</b>	<b>R\$ 2.800.000</b>	<b>100,0%</b>

A **FAS** possui o seguinte Quadro de Sócios e Administradores – QSA:

Nome	Cargo
Marcilio Mendes Ferreira	Sócio
Nemr Abdul Massih	Sócio - Administrador

- A Recuperanda possui 2 filiais ativas:
  - Rodovia SP-255 KM 240,67 – Saraiva – Avaré/SP;
  - Estrada Resende Riachuelo, Km 6 – Morada da Colina – Resende/RJ.



## Anexo II - Informações Financeiras e Operacionais

Foram analisadas as Demonstrações Financeiras e sua evolução, ambas apresentadas no mês de setembro de 2023.

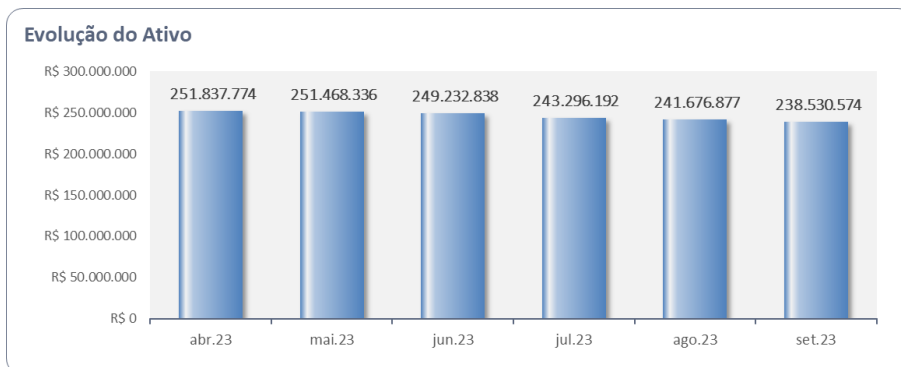
### II.1. SINA INDÚSTRIA DE ALIMENTOS LTDA

#### II.1.1. Principais Movimentações do Balanço Patrimonial e Indicação das Principais Contas Patrimoniais no Ativo e Passivo (Análise Vertical e Horizontal)

Balanço Patrimonial - em R\$	ago/23	set/23
<b>Ativo</b>	<b>241.676.877</b>	<b>238.530.574</b>
<b>Ativo Circulante</b>	<b>43.871.729</b>	<b>41.372.867</b>
Caixa e Equivalentes de Caixa	373.896	39.222
Contas a Receber	6.654.896	4.767.243
Estoques	47.388	47.388
Adiantamento a Fornecedores	12.877.048	12.933.032
Impostos a Recuperar	20.563.385	20.563.385
Despesas do Exercício Seguinte	475.481	146.635
Outros Créditos	2.879.635	2.875.963
<b>Ativo Não circulante</b>	<b>197.805.148</b>	<b>197.157.707</b>
Realizável a Longo Prazo	130.992.113	130.894.941
Créditos a Receber de Terceiros	328.850	328.850
Depósitos Judiciais	136.427	136.632
Adiantamento a Fornecedores	35.604.303	35.707.088
Outras Contas a Receber	94.922.533	94.722.372
Investimentos	21.690.834	21.354.412
Imobilizado	45.122.201	44.908.354
<b>Passivo</b>	<b>241.676.877</b>	<b>238.530.574</b>
<b>Passivo Circulante</b>	<b>83.623.487</b>	<b>66.724.547</b>
Fornecedores	3.103.717	3.114.325
Empréstimos e Financiamentos	25.288.605	24.553.957
Impostos e Contribuições a Recolher	738.990	409.664
Salários a Pagar	23.453	22.075
Encargos Trabalhistas a Recolher	16.077	16.640
Provisões Trabalhistas	85.312	84.316
Adiantamento de Clientes	53.377.124	35.267.728
Clientes Entrega Futura	990.209	3.255.842
<b>Passivo Não circulante</b>	<b>205.561.494</b>	<b>205.795.491</b>
Partes Relacionadas	10.000	10.000
Adiantamento de Clientes	76.822.624	76.842.138
Empréstimos e Financiamentos	48.856.312	48.856.312
Impostos e Contribuições a Recolher	17.340.314	17.736.772
Obrigações a Pagar (Recuperação Judicial)	62.532.244	62.350.269
<b>Patrimônio Líquido</b>	<b>-47.508.104</b>	<b>-33.989.464</b>
Capital Social	100.000	100.000
Ajuste de Avaliação Patrimonial	3.607.873	1.527.397
Lucros ou Prejuízos Acumulados	-60.640.322	-44.768.164
Resultado no Exercício	9.424.345	9.151.303

### II.1.1.1. Evolução do Ativo Total

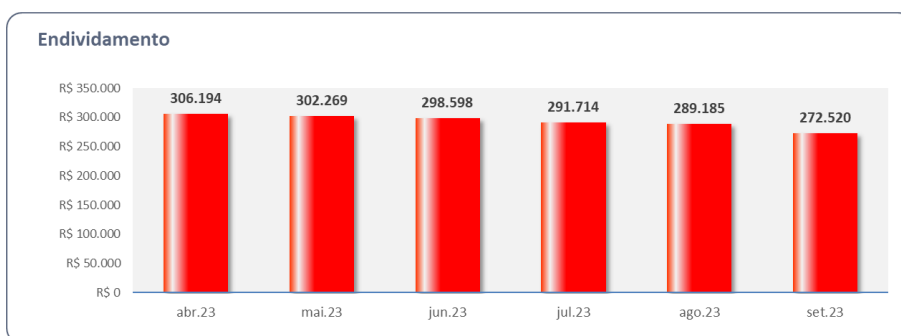
Os Ativos atingiram R\$ 238,5 milhões. As rubricas mais relevantes são: **Outras Contas a Receber** (39,7%); **Adiantamentos a Fornecedores** (20,4%); **Imobilizado** (18,8%).



- O **Ativo Imobilizado**, com total de R\$ 44,9 milhões, comporta as contas de Máquinas, Equipamentos e Instalações, além das Benfeitorias em Imóveis de Terceiros. Nota-se o reconhecimento contábil da depreciação dos ativos nesse período.
- Com total de R\$ 94,7 milhões, as **Outras Contas a Receber** contabilizam os valores dos contratos de mútuo com **Partes Relacionadas** e das **Duplicatas a Receber** no longo prazo.
- O **Contas a Receber** obteve o saldo de R\$ 4,7 milhões e os principais saldos referem-se às empresas Polifrigor S/A Ind. e Com. de Alimentos, Olam Agroindústria Eireli e Fertil Solocom Imp. e Exp. de Cereais.
- No curto e longo prazo, a Recuperanda somou R\$ 48,6 milhões em **Adiantamentos a Fornecedores**; tal saldo está distribuído entre seus diversos fornecedores.

### II.1.1.2. Evolução do Passivo Total (Endividamento Total)

A **SINA INDÚSTRIA** escriturou a importância de R\$ 272,5 milhões em **Endividamento**, dos quais R\$ 62,3 milhões são atinentes aos créditos concursais.



(\*) Em milhares de R\$

- O maior **Passivo** refere-se aos **Adiantamentos de Clientes**, classificados no Circulante e Não Circulante, somando R\$ 112,1 milhões.

- Entre os principais **Fornecedores** estão as empresas Agro Bela e Cerealista Teixeira Comércio de Grãos Ltda.
- De acordo com a **movimentação das obrigações tributárias e fiscais, estão sendo efetuados apenas os pagamentos do período, demonstrando irregularidade nesse quesito.**

### II.1.1.3. Patrimônio Líquido

O **Patrimônio Líquido** foi **negativo** em R\$ 33,9 milhões, no mês de setembro de 2023.

### II.1.2. Análise da DRE – Demonstração de Resultado

Demonstração do Resultado do Exercício (R\$)	ago/23	set/23	Acumulado
<b>Receita Líquida</b>	<b>0</b>	<b>0</b>	<b>0</b>
<b>= Resultado Bruto</b>	<b>0</b>	<b>0</b>	<b>0</b>
<b>(=) Despesas Operacionais</b>	<b>1.648.026</b>	<b>321.806</b>	<b>14.148.402</b>
(-) Despesas Administrativas	-491.165	-1.001.441	-6.650.040
(+/-) Outros Resultados Operacionais	1.191.628	1.659.669	11.442.291
(-) Equivalência Patrimonial	947.563	-336.422	9.356.151
<b>= Resultado Operacional Líquido</b>	<b>1.648.026</b>	<b>321.806</b>	<b>14.148.402</b>
<b>(=/-) Resultado Financeiro</b>	<b>-738.541</b>	<b>-594.848</b>	<b>-4.997.099</b>
(-) Despesas Financeiras	-738.541	-594.848	-4.997.099
<b>Resultado antes do IRPJ e CSLL</b>	<b>909.485</b>	<b>-273.042</b>	<b>9.151.303</b>
<b>LUCRO (PREJUÍZO) DO PERÍODO</b>	<b>909.485</b>	<b>-273.042</b>	<b>9.151.303</b>

A **SINA INDÚSTRIA** auferiu Receitas advindas do Aluguel de Equipamentos, classificadas em Outras Receitas Operacionais, além dos resultados da Equivalência Patrimonial.

Este documento é cópia do original, assinado digitalmente por ORESTE NESTOR DE SOUZA LASPRO, protocolado em 06/03/2024 às 18:43, sob o número WJMJ24404335059. Para conferir o original, acesse o site <https://esaj.tjsp.jus.br/pastadigital/pg/abrirConferenciaDocumento.do>, informe o processo 0008156-75.2017.8.26.0100 e código nzWJZT3l.

### II.1.3. Demonstrativo de Fluxo de Caixa

SINA INDÚSTRIA DE ALIMENTOS LTDA C.N.P.J 10.156.658/00001-40	
Demonstrativo do Fluxo de caixa e Equivalentes a caixa	set/23
<b>Fluxo de Caixa das Atividades Operacionais</b>	
Lucro(Prejuízo) Líquido do Exercício	-273.042
(-/+ ) Depreciação e Amortizações	208.048
(-/+ ) Ajuste de Equivalência Patrimonial	336.422
(-/+ ) Ajuste de Reavaliação Patrimonial	-2.080.476
(-/+ ) Ajuste de Exercícios Anteriores	15.872.160
(-/+ ) Aumento/Diminuição em Clientes	1.887.653
(-/+ ) Aumento/Diminuição em Estoques	
(-/+ ) Aumento em Despesas Antecipadas	328.846
(-/+ ) Aumento/Diminuição em Outros Créditos	-99.114
(-/+ ) Aumento em Impostos a Recuperar	
(-/+ ) Aumento/Diminuição em Créditos Diversos	199.956
(-/+ ) Aumento/Diminuição em Adiantamentos a Terceiros	-55.984
(-/+ ) Aumento de Fornecedores	-171.367
(-/+ ) Aumento em Tributos a Pagar	-329.326
(-/+ ) Aumento em Obrigações Trabalhistas	-813
(-/+ ) Aumento em Outras Obrigações	
(-/+ ) Aumento em Adiantamentos de Clientes	-18.089.882
(-/+ ) Aumento em Outras Provisões	-998
(-/+ ) Aumento em Vendas p/Entrega Futura	2.265.633
<b>Caixa Líquido Gerado pelas Atividades Operacionais</b>	<b>-2.284</b>
Aquisição de Imobilizado	5.800
Investimentos	
<b>Caixa Líquido Geral Pelas Atividades de Investimento</b>	<b>5.800</b>
<b>Fluxo de Caixas das Atividades de Financiamento</b>	
(-/+ ) Aumento em empréstimos e Financiamento	-338.190
<b>Caixa Líquido Gerado Pelas Atividades de Financiamento</b>	<b>-338.190</b>
<b>Aumento Líquido Gerado pelas Atividades</b>	<b>-334.674</b>
Saldo Inicial de Disponível	373.896
Saldo Final de Disponível	39.222
<b>Variação no Disponível</b>	<b>-334.674</b>

### II.1.4. Análise por meio de Índices, Indicadores e Instrumentos Financeiros

Índices de Liquidez	mar/23	abr/23	mai/23	jun/23	jul/23	ago/23
Liquidez Imediata	0,00	0,00	0,00	0,00	0,00	0,00
Liquidez Seca	0,52	0,52	0,52	0,53	0,52	0,52
Liquidez Corrente	0,53	0,53	0,53	0,53	0,52	0,52
Liquidez Geral	0,63	0,62	0,62	0,62	0,61	0,60
<b>Índices de Estrutura de Capitais</b>						
Endividamento	-5,81	-5,63	-5,95	-6,05	-6,02	-6,09
Composição do Endividamento	0,29	0,29	0,29	0,30	0,29	0,29
Imobilização dos Recursos Não Correntes	0,23	0,22	0,24	0,25	0,26	0,26
<b>Instrumentos Financeiro</b>						
Capital Circulante Líquido	-42.138.153	-42.144.334	-41.560.594	-40.978.033	-40.369.681	-39.751.758

### II.1.5. Evolução Mensal de Colaboradores

	mar/23	abr/23	mai/23	jun/23	jul/23	ago/23
<b>Saldo Inicial</b>	8	8	8	8	8	8
<b>Admitidos</b>	0	0	0	0	0	0
<b>Demitidos</b>	0	0	0	0	0	0
<b>Saldo Final</b>	8	8	8	8	8	8

## II.2. AGROFOODS BRASIL ALIMENTOS S.A.

### II.2.1. Principais Movimentações do Balanço Patrimonial e Indicação das Principais Contas Patrimoniais no Ativo e Passivo (Análise Vertical e Horizontal)

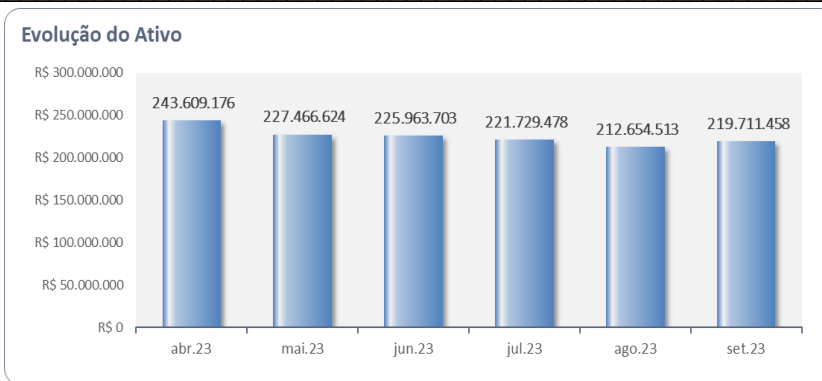
Balanço Patrimonial (R\$)	ago/23	set/23
<b>Ativo</b>	<b>212.654.513</b>	<b>219.711.458</b>
<b>Ativo Circulante</b>	<b>166.628.947</b>	<b>171.359.711</b>
Caixa e Equivalentes de Caixa	314.095	292.436
Contas a Receber	29.119.060	36.925.832
Estoques	13.428.114	15.476.057
Adiantamento a Fornecedores	77.549.038	77.581.567
Impostos a Recuperar	20.714.037	15.809.391
Outros Contas a Receber	25.121.999	25.038.190
Despesas Antecipadas	382.604	236.238
<b>Ativo Não circulante</b>	<b>46.025.566</b>	<b>48.351.747</b>
Realizável a Longo Prazo	8.882.000	8.882.000
Adiantamento a Fornecedores	8.882.000	8.882.000
Imobilizado	37.143.566	39.469.747
<b>Passivo</b>	<b>212.654.513</b>	<b>219.711.458</b>
<b>Passivo Circulante</b>	<b>148.962.235</b>	<b>155.983.518</b>
Fornecedores	128.173.077	132.323.953
Obrigações Trabalhistas	693.959	720.936
Empréstimos e Financiamentos	11.999.929	14.694.106
Impostos e Contribuições a Recolher	156.019	165.263
Encargos Trabalhistas a Recolher	2.162.545	2.158.941
Adiantamentos de Clientes	2.355.518	2.120.813
Outros Contas a Pagar	16.700	429.800
Provisões Trabalhistas	3.404.488	3.369.706
<b>Passivo Não circulante</b>	<b>42.001.446</b>	<b>42.368.530</b>
Empréstimos e Financiamentos	41.518.553	42.121.469
Comissões a Pagar	217.200	0
Encargos Trabalhistas a Recolher	265.693	247.061
<b>Patrimônio Líquido</b>	<b>21.690.832</b>	<b>21.359.410</b>
Capital social	5.000.000	5.000.000
Lucros (Prejuízos) Acumulados	6.998.262	6.998.262
<b>Resultado do Exercício Corrente</b>	<b>9.692.570</b>	<b>9.361.148</b>

#### II.2.1.1. Evolução do Ativo Total

O total dos Ativos atingiu R\$ 219,7 milhões, em setembro de 2023, com aumento de 3,3% em relação ao mês anterior.

Dentre os **Ativos**, as rubricas mais relevantes são as de **Adiantamentos** (35,3%), **Imobilizado** (18,0%), **Contas a Receber** (16,8%) e **Outras Contas a Receber** (11,8%).

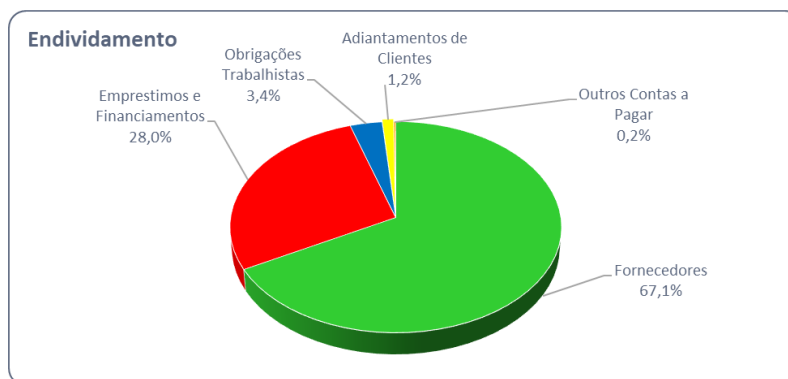




- No curto e longo prazo, a Recuperanda somou R\$ 86,4 milhões em **Adiantamentos a Fornecedores**; tal saldo está distribuído entre seus diversos fornecedores.
- A rubrica de **Estoques**, composta pelos valores de Matéria Prima a Produtos Acabados e de Estoque de Terceiros em seu poder, perfaz R\$ 15,5 milhões.
- Devido à rubrica de “Desconto de Duplicatas” no valor de R\$ 95,2 milhões, o saldo das **Contas a Receber** passou de R\$ 132,1 milhões para R\$ 36,9 milhões. Entre os principais Clientes estão as empresas Polifrigor S/A Ind. e Com. de Alimentos, Danisco Brasil Ltda. e Orica Brasil Ltda.
- Com total de R\$ 25 milhões, as **Outras Contas a Receber** contabilizam, principalmente, os valores dos contratos de mútuo no total de R\$ 24 milhões.

### II.2.1.2. Evolução do Passivo Total (Endividamento Total)

O **Endividamento** da **AGROFOODS** atingiu R\$ 198,3 milhões, no mês de setembro de 2.023.



O maior **Passivo** foi a conta de **Fornecedores** (67,1%), que totalizou R\$ 132,3 milhões. Entre os principais **Fornecedores** estão as empresas Agro Líder Cereais Ltda, Montana Comércio de Grãos Ltda EPP e Polifrigor S/A Ind. e Com. de Alimentos.

### II.2.1.3. Patrimônio Líquido

O **Patrimônio Líquido** foi **positivo** em R\$ 21,4 milhões.

## II.2.2. Análise da DRE – Demonstração de Resultado

DRE - em R\$	ago/23	set/23	Acumulado
<b>RECEITA BRUTA DE VENDAS</b>	<b>93.370.453</b>	<b>84.143.417</b>	<b>865.492.804</b>
(-) Deduções e Abatimentos	-11.184.024	-10.405.114	-97.379.380
<b>= RECEITA LÍQUIDA</b>	<b>82.186.429</b>	<b>73.738.303</b>	<b>768.113.424</b>
(-) Custos dos Produtos Vendidos	-66.710.289	-60.574.834	-627.673.616
<b>= LUCRO BRUTO OPERACIONAL</b>	<b>15.476.140</b>	<b>13.163.468</b>	<b>140.439.807</b>
<b>(+ -) RECEITAS E DESPESAS OPERACIONAIS</b>	<b>-14.528.576</b>	<b>-13.494.890</b>	<b>-131.078.659</b>
(-) Despesas Administrativas e Gerais	-9.292.793	3.101.513	-30.078.820
(-) Despesas com Vendas	2.230.713	-9.846.566	-36.737.107
(+) Outras Receitas	1.487.692	826.721	11.387.869
(-) Despesas Financeiras	-8.954.188	-7.576.558	-75.650.601
<b>= RESULTADO OPERACIONAL</b>	<b>947.564</b>	<b>-331.422</b>	<b>9.361.148</b>
(-) Provisão IRPJ / CSLL	0	0	0
<b>= RESULTADO LÍQUIDO DO EXERCÍCIO</b>	<b>947.564</b>	<b>-331.422</b>	<b>9.361.148</b>

De forma acumulada até setembro de 2023, a **Agrofoods** auferiu:

- **Resultado positivo** de R\$ 9,4 milhões, com **Receita Líquida** em R\$ 768,1 milhões;
- **Custos** de R\$ 627,7 milhões, que consumiram 81,7% dessa Receita;
- O total das **Despesas** perfez R\$ 131 milhões, sendo a alínea mais representativa as Despesas Financeiras, que totalizaram R\$ 75,6 milhões, necessitando de maiores esclarecimentos pela Recuperanda.

## II.2.3. Demonstrativo de Fluxo de Caixa

AGROFOODS BRASIL ALIMENTOS S.A	
CNPJ(MF): 38.081.947/0001-47	
Demonstrativo do Fluxo de caixa e Equivalentes a caixa	set/23
<b>Fluxo de Caixa das Atividades Operacionais</b>	
Lucro(Prejuízo) Líquido do Exercício	-331.422
(-/+ ) Depreciação e Amortizações	210.029
(-/+ ) Aumento/Diminuição em Clientes	-7.806.772
(-/+ ) Aumento/Diminuição em Estoques	-2.047.943
(-/+ ) Aumento em Despesas Antecipadas	146.366
(-/+ ) Aumento/Diminuição em Outros Créditos	83.808
(-/+ ) Aumento em Impostos a Recuperar	4.904.646
(-/+ ) Aumento/Diminuição em Adiantamentos a Terceiros	-32.529
(-/+ ) Aumento de Fornecedores	4.150.876
(-/+ ) Aumento em Tributos a Pagar	-207.956
(-/+ ) Aumento em Obrigações Trabalhistas	23.373
(-/+ ) Aumento em Outras Obrigações	413.100
(-/+ ) Aumento em Adiantamentos de Clientes	-234.705
(-/+ ) Aumento em Outras Provisões	-34.782
(-/+ ) Aumento em Vendas p/Entrega Futura	0
<b>Caixa Líquido Gerado pelas Atividades Operacionais</b>	<b>-763.911</b>
Aquisição de Imobilizado	-2.536.209
Aumento de Capital	
<b>Caixa Líquido Geral Pelas Atividades de Investimento</b>	<b>-2.536.209</b>
<b>Fluxo de Caixas das Atividades de Financiamento</b>	
(-/+ ) Aumento em empréstimos e Financiamento	3.278.461
<b>Caixa Líquido Gerado Pelas Atividades de Financiamento</b>	<b>3.278.461</b>
<b>Aumento Líquido Gerado pelas Atividades</b>	<b>-21.659</b>
Saldo Inicial de Disponível	314.095
Saldo Final de Disponível	292.436
<b>Varição no Disponível</b>	<b>-21.659</b>

## II.2.4. Análise por meio de Índices, Indicadores e Instrumentos Financeiros

Índices de Liquidez	abr/23	mai/23	jun/23	jul/23	ago/23	set/23
Liquidez Imediata	0,02	0,03	0,03	0,03	0,00	0,00
Liquidez Seca	1,03	1,06	1,05	1,05	1,03	1,00
Liquidez Corrente	1,20	1,22	1,24	1,25	1,12	1,10
Liquidez Geral	0,97	0,97	0,98	0,98	0,92	0,91
Índices de Estrutura de Capitais						
Endividamento	15,33	11,41	10,43	9,69	8,80	9,29
Composição do Endividamento	0,77	0,76	0,75	0,75	0,78	0,79
Imobilização dos Recursos Não Correntes	0,33	0,34	0,35	0,36	0,58	0,62
Instrumentos Financeiro						
Capital Circulante Líquido	34.735.998	34.876.363	36.986.003	37.115.771	17.666.712	15.376.193

## II.2.5. Evolução Mensal de Colaboradores

	abr/23	mai/23	jun/23	jul/23	ago/23	set/23
<b>Saldo Inicial</b>	356	359	363	369	375	376
<b>Admitidos</b>	12	11	14	14	7	14
<b>Demitidos</b>	9	7	8	8	6	15
<b>Saldo Final</b>	359	363	369	375	376	375

## II.3. SINA COMÉRCIO E EXPORTAÇÃO DE PRODUTOS ALIMENTÍCIOS LTDA.

### II.3.1. Principais Movimentações do Balanço Patrimonial e Indicação das Principais Contas Patrimoniais no Ativo e Passivo (Análise Vertical e Horizontal)

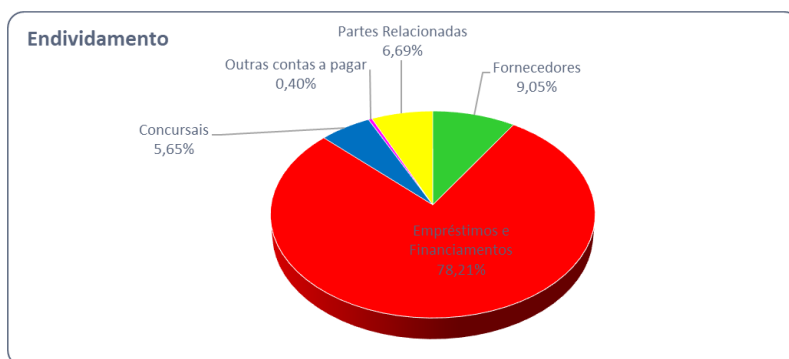
Balanço Patrimonial (R\$)	ago/23	set/23
<b>Ativo</b>	<b>181.452.625</b>	<b>181.452.625</b>
<b>Ativo Circulante</b>	<b>180.981.215</b>	<b>180.981.215</b>
Disponibilidades	64	64
Contas a Receber	5.192.264	5.192.264
Adiantamento a Fornecedores	172.835.961	172.835.961
Impostos a Recuperar	2.947.659	2.947.659
Outros Créditos	5.267	5.267
<b>Ativo Não circulante</b>	<b>471.410</b>	<b>471.410</b>
Partes Relacionadas	300.000	300.000
Depósitos Judiciais	171.410	171.410
<b>Passivo</b>	<b>181.452.625</b>	<b>181.452.625</b>
<b>Passivo Circulante</b>	<b>538.577.171</b>	<b>538.577.171</b>
Fornecedores	52.265.056	52.265.056
Empréstimos e Financiamentos	483.992.815	483.992.815
Impostos e Contribuições a Recolher	8.401	8.401
Salários a Pagar	69.403	69.403
Encargos Trabalhistas a Recolher	3.921	3.921
Provisão Férias e 13º Salário	4.892	4.892
Adiantamentos de Clientes	2.215.443	2.215.443
Outras contas a pagar	17.240	17.240
<b>Passivo Não circulante</b>	<b>38.665.822</b>	<b>38.665.822</b>
Partes Relacionadas	38.665.822	38.665.822
<b>Patrimônio Líquido</b>	<b>-395.790.368</b>	<b>-395.790.368</b>
Capital social	500.000	500.000
Lucros (Prejuízos) Acumulados	-406.132.723	-406.132.723
<b>Resultado no Exercício</b>	<b>9.842.355</b>	<b>9.842.355</b>

### II.3.1.1. Evolução do Ativo Total

Os **Ativos** não apresentam variações, desde abril de 2022.

### II.3.1.2. Evolução do Passivo Total (Endividamento Total)

O **Endividamento** da **SINA COMÉRCIO** atingiu R\$ 577,6 milhões, em setembro de 2023, dos quais 5,65% são atinentes às obrigações concursais.



- As obrigações extraconcursais apresentaram movimento apenas na rubrica de **Empréstimos e Financiamentos**, o maior passivo da Recuperanda, com o total de R\$ 483,9 milhões
- As obrigações tributárias não apresentaram movimentações.
- A rubrica de **Partes Relacionadas**, com total de R\$ 38,7 milhões, comporta os saldos da cessão de crédito do Banco HSBC Bank S.A e os Empréstimos de Terceiros e Sócios.

### II.3.1.3. Patrimônio Líquido

O **Patrimônio Líquido** foi **negativo** em R\$ 395,8 milhões, no mês de setembro de 2023.

### II.3.2. Análise da DRE – Demonstração de Resultado

Demonstração do Resultado do Exercício (R\$)	ago/23	set/23	Acumulado
Receita Líquida	0	0	0
= Resultado Bruto	0	0	0
(=) Despesas Operacionais	-10.067.073	-5.254.150	4.588.205
(+/-) Outros Resultados Operacionais	-10.067.073	-5.254.150	4.588.205
= Resultado Operacional Líquido	-10.067.073	-5.254.150	4.588.205
(=/-) Resultado Financeiro	0	0	0
Resultado antes do IRPJ e CSLL	-10.067.073	-5.254.150	4.588.205
LUCRO (PREJUÍZO) DO PERÍODO	-10.067.073	-5.254.150	4.588.205

Os ganhos e perdas da **SINA COMÉRCIO** são advindos das Variações Cambiais Ativas e Passivas, assim como das variações dos Juros sobre Financiamentos.

Por meio da análise das Demonstrações Contábeis e Financeiras, denota-se a ausência de atividade operacional de Comércio Atacadista, na medida que não se identificam Estoques ou variações nas Contas a Receber.

### II.3.3. Demonstrativo de Fluxo de Caixa

Sina Comércio e Exportação de Produtos Alimentícios Ltda-RJ CNPJ(MF): 09.374.458/0001-85	
<b>Demonstrativo do Fluxo de caixa e Equivalentes a caixa</b> <span style="float: right;">set/23</span>	
<b>Fluxo de Caixa das Atividades Operacionais</b>	
Lucro(Prejuízo) Líquido do Exercício	-R\$ 5.254.150
(-/+ ) Aumento em Outras Obrigações	R\$ 4.020
<b>Caixa Líquido Gerado pelas Atividades Operacionais</b>	<b>-R\$ 5.250.130</b>
<b>Caixa Líquido Geral Pelas Atividades de Investimento</b>	R\$ -
(+) Aumento em Empréstimos e Financiamentos	R\$ 5.254.150
<b>Caixa Líquido Gerado Pelas Atividades de Financiamento</b>	<b>R\$ 5.254.150</b>
<b>Aumento Líquido Gerado pelas Atividades</b>	<b>R\$ 4.020</b>
Saldo Inicial de Disponível	R\$ 64
saldo Final de Disponível	R\$ 64
<b>Variação no Disponível</b>	<b>R\$ -</b>

### II.3.4. Análise por meio de Índices, Indicadores e Instrumentos Financeiros

Índices de Liquidez	abr/23	mai/23	jun/23	jul/23	ago/23	set/23
Liquidez Seca	0,00	0,00	0,00	0,00	0,00	0,00
Liquidez Corrente	0,34	0,33	0,34	0,34	0,34	0,33
Liquidez Geral	0,31	0,31	0,32	0,32	0,31	0,31
<b>Índices de Estrutura de Capitais</b>						
Endividamento	-1,46	-1,45	-1,47	-1,47	-1,46	-1,45
Composição do Endividamento	0,93	0,93	0,93	0,93	0,93	0,93
<b>Instrumentos Financeiro</b>						
Capital Circulante Líquido	-357.996.946	-363.711.436	-350.602.452	-347.528.884	-357.595.956	-362.850.106

### II.3.5. Evolução Mensal de Colaboradores

Não há colaboradores registrados nessa Recuperanda.



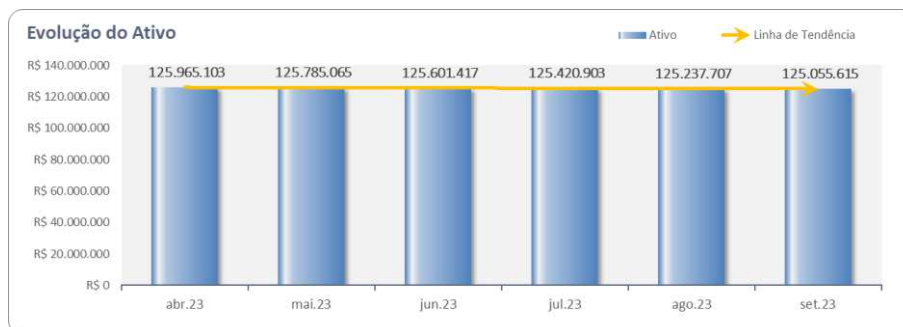
## II.4. FAS EMPREENDIMENTOS E INCORPORAÇÃO LTDA

### II.4.1. Principais Movimentações do Balanço Patrimonial e Indicação das Principais Contas Patrimoniais no Ativo e Passivo (Análise Vertical e Horizontal)

Balanço Patrimonial (R\$)	ago/23	set/23
<b>Ativo</b>	<b>125.237.707</b>	<b>125.055.615</b>
<b>Ativo Circulante</b>	<b>91.102.155</b>	<b>91.102.364</b>
Caixa e Equivalentes de Caixa	5.580	5.789
Estoques	87.336.904	87.336.904
Contas a Receber	3.720.348	3.720.348
Impostos a Recuperar	39.323	39.323
<b>Ativo Não Circulante</b>	<b>34.135.552</b>	<b>33.953.251</b>
Realizável a Longo Prazo	33.976.052	33.793.751
Contratos de Mútuo	19.042.232	19.042.232
Depósitos Judiciais	9.186.185	9.186.185
Juros a Amortizar	5.747.635	5.565.334
Imobilizado	159.500	159.500
<b>Passivo</b>	<b>125.237.707</b>	<b>125.055.615</b>
<b>Passivo Circulante</b>	<b>108.464.129</b>	<b>109.523.201</b>
Adiantamentos de Clientes	855.161	855.161
Empréstimos e Financiamentos	106.634.826	107.691.879
Impostos e Contribuições a Recolher	898.066	898.520
Salários a Pagar	21.916	21.916
Encargos Trabalhistas a Recolher	3.276	3.276
Provisão Férias e 13 Salário	47.649	49.215
Outras Contas a Pagar	3.235	3.235
<b>Passivo Não Circulante</b>	<b>144.239.387</b>	<b>145.486.633</b>
Empréstimos e Financiamentos	139.464.274	140.704.670
Contratos de Mútuo	3.832.907	3.839.757
Impostos Parcelados	942.206	942.206
<b>Patrimônio Líquido</b>	<b>-127.465.809</b>	<b>-129.954.219</b>
Capital social	2.800.000	2.800.000
Lucros (Prejuízos) Acumulados	-122.503.734	-122.503.734
<b>Resultado no Exercício</b>	<b>-7.762.075</b>	<b>-10.250.485</b>

#### II.4.1.1. Evolução do Ativo Total

Os **Ativos** totalizaram R\$ 125 milhões, no mês de setembro de 2023, após apresentar leve redução em relação ao mês anterior.



- O principal **Ativo** é a conta de **Estoques**, com total de R\$ 87,3 milhões ou 69,8%, composta por Imóveis a Venda.

- Outro **Ativo** relevante é a conta de **Contratos de Mútuo**, no total de R\$ 19 milhões, composta pelos saldos discriminados a seguir:

CREDITOS C/PESSOA JURIDIC - LIGADAS A0000096	19.042.232,41
FAROLEO COM DE PROD ALIMENTICIOS A354	4.307.650,78
DMR DISTRIBUIDORA LTDA A355	191.880,00
SINA COM E EXPORTACAO LTDA A356	13.514.201,63
SINA INDUSTRIA DE ALIMENTOS LTDA A364	1.028.500,00

#### II.4.1.2. Evolução do Passivo Total (Endividamento Total)

O **Endividamento** atingiu R\$ 255 milhões, dos quais 88,9% são atinentes às obrigações concursais.

- As principais obrigações extraconcursais da Recuperanda referem-se aos **Empréstimos e Financiamentos**, que totalizaram R\$ 28,5 milhões.



- De acordo com as movimentações das obrigações tributárias, estão sendo efetuados apenas os pagamentos do período corrente, demonstrando irregularidade nesse quesito.

#### II.4.1.3. Patrimônio Líquido

O **Patrimônio Líquido** foi **negativo** em R\$ 129,9 milhões.

## II.4.2. Análise da DRE – Demonstração de Resultado

Demonstração do Resultado do Exercício (R\$)	ago/23	set/23	Acumulado
<b>Receita Operacional Bruta</b>	<b>72.500</b>	<b>77.400</b>	<b>608.387</b>
(-) Deduções da Receita Operacional	-6.706	-1.277	-50.393
<b>Receita Líquida</b>	<b>65.794</b>	<b>76.123</b>	<b>557.994</b>
<b>= Resultado Bruto</b>	<b>65.794</b>	<b>76.123</b>	<b>557.994</b>
<b>(=) Despesas Operacionais</b>	<b>-69.434</b>	<b>-76.179</b>	<b>-590.523</b>
(-) Despesas Administrativas	-69.434	-76.179	-590.523
<b>= Resultado Operacional Líquido</b>	<b>-3.640</b>	<b>-56</b>	<b>-32.530</b>
<b>(=/-) Resultado Financeiro</b>	<b>-2.226.302</b>	<b>-2.488.353</b>	<b>-10.217.955</b>
(+) Receitas Financeiras	0	0	0
(-) Despesas Financeiras	-2.226.302	-2.488.353	-10.217.955
<b>Resultado antes do IRPJ e CSLL</b>	<b>-2.229.942</b>	<b>-2.488.410</b>	<b>-10.250.485</b>
<b>LUCRO (PREJUÍZO) DO PERÍODO</b>	<b>-2.229.942</b>	<b>-2.488.410</b>	<b>-10.250.485</b>

A Recuperanda apurou, até setembro de 2023, Receita Líquida de R\$ 558 mil. Tal montante foi inexpressivo, diante das Despesas Financeiras de R\$ 10,2 milhões, resultando em Prejuízo Líquido acumulado de R\$ 10,2 milhões.

## II.4.3. Análise por meio de Índices, Indicadores e Instrumentos Financeiros

Índices de Liquidez	abr/23	mai/23	jun/23	jul/23	ago/23	set/23
Liquidez Imediata	0,00	0,00	0,00	0,00	0,00	0,00
Liquidez Seca	0,04	0,04	0,04	0,04	0,03	0,03
Liquidez Corrente	0,87	0,86	0,86	0,85	0,84	0,83
Liquidez Geral	0,50	0,50	0,50	0,50	0,49	0,49
<b>Índices de Estrutura de Capitais</b>						
Endividamento	-2,00	-2,00	-2,01	-2,00	-1,98	-1,96
Composição do Endividamento	0,42	0,42	0,43	0,43	0,43	0,43
Imobilização dos Recursos Não Correntes	0,01	0,01	0,01	0,01	0,01	0,01
<b>Instrumentos Financeiro</b>						
Capital Circulante Líquido	-14.126.853	-15.161.290	-15.296.587	-15.997.083	-17.361.974	-18.420.837

## II.4.4. Evolução Mensal de Colaboradores

De acordo com informações prestadas, a Recuperanda possui apenas um funcionário registrado.

### **Anexo III - Acompanhamento do Plano de Recuperação Judicial**

Os pedidos de Recuperação Judicial da Sina Comércio e Exportação de Produtos Alimentícios Ltda., Sina Indústria de Alimentos Ltda. e FAS Empreendimentos e Incorporação Ltda. foram ajuizados, respectivamente, em 10 de julho de 2015, 13 de julho de 2015, e 20 de julho de 2016.

Nos termos da r. decisão proferida às fls. 8.455/8.457, nos autos nº 1068954-53.2015.8.26.0100, os desdobramentos do processamento das 03 (três) Recuperações Judiciais das empresas que compõem o Grupo Sina/FAS, em consolidação substancial, concentrar-se-ão nos autos do processo piloto da Recuperação Judicial da FAS Empreendimentos e Incorporação Ltda, autuado sob o nº 1062847-56.2016.8.26.0100.

Após a apresentação do 2º (segundo) Modificativo ao Plano de Recuperação Judicial pelas Recuperandas, este fora submetido à votação dos credores e aprovado pela maioria dos presentes em Assembleia Geral de Credores. Na sequência, o MM. Juízo Recuperacional homologou o 2º (segundo) Modificativo ao Plano de Recuperação Judicial, com ressalvas, conforme r. decisão de fls. 5739/5750, proferida em 13 de outubro de 2021.

As Recuperandas interpuuseram recurso de Agravo de Instrumento<sup>1</sup> contra a r. decisão homologatória, ao qual foi negado provimento, mantendo-se a decisão homologatória.

#### **III.1. Da Forma de Pagamento Homologada em 13 de outubro de 2021**

##### **CLASSE II – GARANTIA REAL:**

A proposta consiste no pagamento de forma igualitária dos créditos em 120 (cento e vinte) parcelas mensais e sucessivas, sem a incidência de qualquer deságio sobre o valor de face e sem carência, com vencimento da primeira parcela em 30 (trinta) dias após a Publicação da Decisão que homologar este 2º Modificativo ao PRJ (“Data de Homologação Judicial do 2º Modificativo ao PRJ”).

Os créditos desta classe serão corrigidos a uma taxa simples de 4% (quatro inteiros por cento) ao ano a partir da Data de Homologação Judicial do 2º Modificativo ao PRJ.

Será facultado aos credores com garantia real a utilização do seu crédito, em conjunto com demais credores desta ou das demais classes ou isoladamente, sem qualquer deságio, para oferecimento de lances para aquisição das UPIs Bauru e/ou Pirapozinho, nos termos da cláusula 3.

<sup>1</sup> 2266190-92.2021.8.26.0000

### **CLASSES III E IV -QUIROGRAFÁRIOS E ME/EPP:**

Como fonte de obtenção de recursos para cumprir as obrigações do PRJ nas Classes II, III e IV, as Recuperandas apresentaram proposta para a alienação das Unidades Produtivas Isoladas – UPI constituídas, quais sejam Pirapozinho e Bauru.

Com a venda de mencionadas UPI's, os recursos com ela obtidos, depois de deduzidos todos os custos com a realização do (s) ato(s), incluindo, mas não se limitando, as despesas com leiloeiro e, ainda, após o pagamento dos Credores com Garantia Real, serão integralmente revertidos para o pagamento dos Credores Quirografários e Credores Microempresa e Empresa de Pequeno Porte, com a aplicação de deságio de 50%.

Na hipótese de não existir proposta vencedora em relação às UPI's, mediante a alienação dos ativos em dinheiro, as Recuperandas pagarão a totalidade ou o saldo remanescente dos créditos dos credores quirografários e Credores ME/EPP com 90% de deságio e parcelas lineares de até R\$ 1.000,00 (um mil reais) por credor.

O saldo remanescente dos credores portadores de valores superiores à mencionada quantia será pago em 15 (quinze) parcelas anuais, vencendo-se a primeira em 360 (trezentos e sessenta) dias após o pagamento da Parcela Linear corrigidos a uma taxa simples de 2% (dois inteiros por cento) ao ano a partir da Data de Homologação Judicial do 2º Modificativo ao Plano de Recuperação Judicial.

A correção monetária aplicada será o IPCA, conforme ressalva realizada pelo D. Juízo Recuperacional.

Os Credores devem informar às Recuperandas, através do e-mail [rj@sina.ind.br](mailto:rj@sina.ind.br) (neste caso exigindo comprovante de recebimento), seus dados bancários para fins de pagamento. A conta poderá ser de titularidade do Credor ou do seu representante legal. Neste caso, o Credor deverá apresentar o instrumento de procuração datado em até 1 ano da presente data, com firma reconhecida. Permanecem válidas as informações bancárias já apresentadas pelos Credores, não havendo necessidade de novo envio.

### **III.2. Do Cumprimento do Plano de Recuperação Judicial**

As Recuperandas submeteram à alienação, por meio de processo competitivo, a UPI Bauru, a qual fora arrematada pela Evolve Fundo de Investimento Em Direitos Creditórios Não Padronizados [através de seu crédito] e, por seguinte, homologada pelo D. Juízo Recuperacional.

Como não houve proposta vencedora em relação à UPI Bauru, mediante a alienação dos ativos em dinheiro, as Recuperandas pagarão a totalidade ou o saldo remanescente dos créditos dos credores quirografários e Credores ME/EPP com 90% de deságio e parcelas lineares de até R\$ 1.000,00 (um mil reais) por credor.



O saldo remanescente dos credores titulares de valores superiores à mencionada quantia será pago em 15 (quinze) parcelas anuais, vencendo-se a primeira em 360 (trezentos e sessenta) dias após o pagamento da Parcela Linear, corrigidos a uma taxa simples de 2% (dois inteiros por cento) ao ano, a partir da Data de Homologação Judicial do 2º Modificativo ao Plano de Recuperação Judicial.

Com base nas informações enviadas pelo **GRUPO** (comprovantes e fluxo de pagamentos), apura-se a liquidação da importância de R\$ 65,2 milhões, conforme a seguir:

Classe	QGC	Deságio	Valor com Deságio	Pagamentos	Valor a Vencer
I	R\$ 10.404.989	R\$ -	R\$ 10.292.196	R\$ 207.081	R\$ 10.085.115
II	R\$ 36.005.701	R\$ -	R\$ 36.005.701	R\$ 11.360.692	R\$ 24.645.009
III	R\$ 237.334.458	R\$ 213.601.012	R\$ 23.733.445	R\$ 52.726.076	-R\$ 28.992.631
IV	R\$ 4.490.713	R\$ 4.041.642	R\$ 449.071	R\$ 26.200	R\$ 422.870
<b>TOTAL</b>	<b>R\$ 288.235.861</b>	<b>R\$ 217.642.654</b>	<b>R\$ 70.480.413</b>	<b>R\$ 64.320.051</b>	<b>R\$ 6.160.363</b>

O quadro acima já demonstra os valores atinentes à arrematação UPI Bauru, realizada pelo Evolve Fundo de Investimento Em Direitos Creditórios Não Padronizados [através de seu crédito].

---

## **Anexo IV - Relatório de diligências realizadas**

Não ocorreram diligências em setembro de 2023.

## **Anexo V – Pedidos de esclarecimento ou documentos complementares**

Esta Auxiliar solicitou, administrativamente, às Recuperandas um novo controle, em Excell, com todos os pagamentos/comprovantes, para atestar o citado adimplemento dos valores e respectivos créditos inseridos nas Classes I e III.

**Isso porque, não é possível confirmar a veracidade dos saldos apresentados no controle outrora encaminhado a esta Administradora Judicial, uma vez que nem todos os comprovantes de pagamento foram disponibilizados.**

Assim, esta Auxiliar está no aguardo de tal ponto e, após o encaminhamento do necessário pelas Recuperadas, os documentos/esclarecimentos serão analisados.

**Anexo VI – Cronograma Processual**

**Comunicado nº 786/2020, da Corregedoria Geral de Justiça do E. Tribunal de Justiça de São Paulo**

<b>DATA</b>	<b>EVENTO</b>	<b>LEI Nº 11.101/05</b>
10/07/2015	Ajuizamento do pedido de Recuperação Judicial	-
17/07/2015	Decisão determinando a emenda à inicial, bem como a realização de Perícia Prévia	-
24/07/2015	Perícia Prévia	-
04/08/2015	Deferimento do processamento da Recuperação Judicial	Art. 52, incisos I, II, III, IV e V e § 1º
04/08/2015	Termo de Compromisso	Art. 33
25/08/2015	Publicação da decisão de deferimento	-
25/08/2015	Publicação do 1º edital pelo devedor	Art. 52, § 1º
09/09/2015	Fim do prazo para apresentar habilitações e divergências ao AJ (15 dias da publicação do 1º edital)	Art. 7º, § 1º
02/10/2015	Apresentação do Plano de Recuperação Judicial (60 dias após publicação do deferimento da Recuperação)	Art. 53
25/11/2015	Publicação de aviso sobre o recebimento do PRJ	Art. 53, § único
03/02/2016	Publicação do edital de convocação para votação do PRJ - AGC (em, no mínimo, 15 dias de antecedência da realização da AGC)	Art. 36, caput
15/02/2016	Publicação do edital pelo AJ - 2º edital	Art. 7º, § 2º
17/02/2016	Publicação de errata - edital de convocação para votação do PRJ - AGC	-
25/02/2016	Fim do prazo para apresentar impugnações ao juízo (10 dias após a publicação do 2º edital)	Art. 8º, caput
16/03/2016	Fim do prazo para apresentar objeções ao PRJ (30 dias após a publicação do 2º edital ou 30 dias após a publicação de aviso de recebimento do PRJ)	Art. 36, inciso I
11/04/2016	Plano de Recuperação Judicial Coordenado - 1ª Versão <sup>1</sup>	-

25/05/2016	Decisão determinando que os processos de RJ da Sina Comércio e a da Sina Indústria tramitem conjuntamente	-
30/05/2016	Plano de Recuperação Judicial Coordenado - 2ª Versão <sup>1</sup>	-
18/10/2016	Publicação do edital de convocação para votação do PRJ - AGC (em, no mínimo, 15 dias de antecedência da realização da AGC)	Art. 36
25/11/2016	Plano de Recuperação Judicial Consolidado - 3ª Versão <sup>1</sup>	-
28/11/2016	Prazo limite para votação do PRJ em AGC (150 dias após o deferimento da Recuperação Judicial)	Art. 56, §1º
23/02/2017	Publicação de aviso sobre o recebimento do PRJ	Art. 53, § único
27/03/2017	1ª Convocação da Assembleia Geral de Credores	Art. 36, inciso I
10/04/2017	2ª Convocação da Assembleia Geral de Credores	Art. 36, inciso I
28/04/2017	Fim do prazo de suspensão do curso de prescrição de ações e execuções contra o devedor ( <i>stay period</i> ) - (180 dias após o deferimento da Recuperação da Faz, em 29/06/2016) - AI 2248931-60.2016.8.26.0000	Art. 6º, §4º
15/05/2017	2ª Convocação em Continuação da Assembleia Geral de Credores	Art. 36, inciso I
01/08/2017	Decisão de concessão da Recuperação Judicial	Art. 58
31/05/2019	Modificativo ao Plano de Recuperação Judicial - 1ª versão (processo piloto)	-
26/06/2019	Modificativo ao Plano de Recuperação Judicial - 2ª versão (processo piloto)	-
01/07/2019	1ª Convocação da Assembleia Geral de Credores (processo piloto)	Art. 36, inciso I
04/07/2019	Modificativo ao Plano de Recuperação Judicial - 3ª versão (processo piloto)	-
08/07/2019	2ª Convocação da Assembleia Geral de Credores (processo piloto)	Art. 36, inciso I
07/08/2019	Decisão de homologação do Modificativo ao Plano de Recuperação Judicial (processo piloto)	Art. 58

<b>25/06/2020</b>	Decisão de autorização da constituição da subsidiária integral e determinação da apresentação de modificativo com consequente designação de datas para votação em AGC (processo piloto)	-
<b>11/08/2020</b>	1ª Convocação da Assembleia Geral de Credores	Art. 36, inciso I
<b>20/08/2020</b>	2ª Convocação da Assembleia Geral de Credores	-
<b>18/09/2020</b>	2º Modificativo ao Plano de Recuperação Judicial - 1ª versão	-
<b>28/10/2020</b>	2ª Convocação em Continuação da Assembleia Geral de Credores - ratificação da criação da subsidiária integral	Art. 36, inciso I
<b>02/03/2021</b>	2º Modificativo ao Plano de Recuperação Judicial - 2ª Versão	-
<b>14/05/2021</b>	2º Modificativo ao Plano de Recuperação Judicial - 3ª Versão	-
<b>16/06/2021</b>	2ª Convocação em Continuação da Assembleia Geral de Credores	Art. 36, inciso I
<b>13/10/2021</b>	Decisão homologando 2º Modificativo ao Plano de Recuperação Judicial (processo piloto)	Art. 58
<b>19/10/2021</b>	Publicação da decisão de concessão da Recuperação Judicial no DJE	-
<b>29/03/2022</b>	Decisão determinando que os desdobramentos do processamento das 03 RJs se concentrem no processo piloto	-
<b>19/10/2023</b>	Encerramento da Recuperação Judicial (até 2 anos da concessão de Recuperação Judicial)	Art. 61

	<b>EVENTO OCORRIDO</b>
	<b>DATA ESTIMADA</b>
	<b>EVENTO NÃO OCORRIDO</b>



## Anexo VII - Da conformidade com a Recomendação nº 72, de 19/08/2020

ANEXO II DA RECOMENDAÇÃO Nº 72, DE 19 DE AGOSTO DE 2020	COMENTÁRIOS AJ
<p>1. Há litisconsórcio ativo?</p> <p>1.1. Em caso positivo, identifique a qual devedor se refere o presente relatório.</p>	<p>Sim. SINA INDÚSTRIA DE ALIMENTOS LTDA., SINA COMÉRCIO E EXPORTAÇÃO DE PRODUTOS ALIMENTÍCIOS LTDA. e FAS EMPREENDIMENTOS E INCORPORAÇÃO LTDA.</p>
<p>2. Este relatório é:</p> <p>2.2. Mensal</p>	<p>RMA 09/2023</p>
<p>2.2.1. Houve alteração da atividade empresarial?</p>	<p>Não</p>
<p>2.2.2. Houve alteração da estrutura societária e dos órgãos de administração?</p>	<p>Não</p>
<p>2.2.3. Houve abertura ou fechamento de estabelecimentos?</p>	<p>Não</p>
<p>2.2.4. Quadro de funcionários</p> <p>2.2.4.1. Número de funcionários/colaboradores total</p> <p>2.2.4.1.1. Número de funcionários CLT</p> <p>2.2.4.1.2. Número de pessoas jurídicas</p>	<p>Anexo II</p>
<p>2.2.5. Análise dos dados contábeis e informações financeiras</p>	<p>Anexo II</p>
<p>2.2.5.1. Ativo (descrição / evolução)</p>	<p>Anexo II</p>
<p>2.2.5.2. Passivo</p> <p>2.2.5.2.1. Extraconcursal</p> <p>2.2.5.2.1.1. Fiscal</p> <p>2.2.5.2.1.1.1. Contingência</p> <p>2.2.5.2.1.1.2. Inscrito na dívida ativa</p> <p>2.2.5.2.1.2. Cessão fiduciária de títulos/direitos creditórios</p> <p>2.2.5.2.1.3. Alienação fiduciária</p> <p>2.2.5.2.1.4. Arrendamentos mercantis</p> <p>2.2.5.2.1.5. Adiantamento de contrato de câmbio (ACC)</p> <p>2.2.5.2.1.6. Obrigação de fazer</p> <p>2.2.5.2.1.7. Obrigação de entregar</p> <p>2.2.5.2.1.8. Obrigação de dar</p> <p>2.2.5.2.1.9. Obrigações ilíquidas</p> <p>2.2.5.2.1.10. N/A</p> <p>2.2.5.2.1.10.1. Justificativa</p> <p>2.2.5.2.1.10.2. Observações</p> <p>2.2.5.2.1.11. Pós ajuizamento da RJ</p> <p>2.2.5.2.1.11.1. Tributário</p> <p>2.2.5.2.1.11.2. Trabalhista</p> <p>2.2.5.2.1.11.3. Outros</p> <p>2.2.5.2.1.11.3.1. Observações</p> <p>2.2.5.2.1.11.4. Observações / Gráficos</p>	<p>Anexo II</p>
<p>2.2.6. Demonstração de resultados (evolução)</p> <p>2.2.6.1. Observações (análise faturamento / índices de liquidez / receita x custo / receita x resultado)</p>	<p>Anexo II</p>
<p>2.2.7. Diligência nos estabelecimentos da recuperanda</p>	<p>Anexo IV</p>
<p>2.2.8. Planilha de controle de pagamentos dos credores concursais (nome do credor / valor no edital / parcela / valor pago / saldo residual atualizado)</p> <p>2.2.8.1. N/A</p> <p>2.2.8.2. Anexar documentos</p>	
<p>2.2.9. Observações</p>	
<p>2.2.10. Anexos</p>	
<p>2.2.11. Eventos do mês</p>	

## Glossário

A **DRE** – Demonstração do Resultado do Exercício, se baseia no **regime de competência**, demonstrando o lucro ou prejuízo da empresa em determinado período.

A **DFC** – Demonstração do Fluxo de Caixa, tem como base o **regime de caixa**, demonstrando as entradas e saídas de dinheiro da empresa.

**Análise por meio de Índices, Indicadores e Instrumentos Financeiros:** o objetivo dessa análise é de **evidenciar a situação financeira e patrimonial da empresa**, por meio de medidas quantitativas com base em seus saldos e resultados contábeis.

**Análise Vertical:** é uma maneira de avaliar as demonstrações financeiras de empresas ao olhar o balanço da companhia e visualizar a dimensão de um dado financeiro em relação ao total. Assim, **permite descobrir a relevância de uma parte dentro do todo**.

**Análise Horizontal:** é uma maneira de avaliar as demonstrações financeiras de uma empresa comparando os resultados mais recentes com aqueles registrados em trimestres ou anos anteriores. Assim, a análise horizontal **permite acompanhar a evolução dos dados divulgados nos balanços** da companhia.

**Indicadores de Liquidez:** indicam a capacidade de uma empresa para honrar com todos os seus compromissos financeiros, tendo como **cenário ideal** índice igual ou superior a 1 (um).

- **Índice de liquidez Imediata:** demonstra a parcela de dívidas de curto prazo (passivo circulante) que poderiam ser pagas imediatamente por meio dos valores relativos à caixa e equivalentes de caixa (disponível). Ou seja, representa quanto a empresa possui de disponível para cada real de dívidas vencíveis no curto prazo.
- **Índice de Liquidez Corrente:** mede a capacidade de quitação das obrigações com vencimento em curto prazo (registradas no passivo circulante), utilizando-se dos disponíveis e realizáveis em mesmo período (registrados no ativo circulante).
- **Índice de Liquidez Seca:** segue a mesma premissa do indicador de liquidez corrente, entretanto, excluindo os saldos em estoques.
- **Índice de Liquidez Geral:** sem levar em conta as estimativas de vencimento e recebimento, este indicador demonstra a liquidez do total de dívidas constituídas ao utilizar todos os direitos (neste cálculo, não se considera os bens imobilizados para liquidação).

**Indicadores de Estrutura Patrimonial:** estabelecem relações entre as fontes de financiamento próprio e de terceiros. Visam evidenciar a dependência da entidade em relação aos recursos de terceiros.

- **Índice de Endividamento:** mostra quanto a sociedade tem de dívidas com terceiros (Passivo Circulante + Passivo Não Circulante) para cada real de recursos próprios (Patrimônio Líquido). Indica a dependência que a entidade apresenta com relação a terceiros e, nesse ponto, o risco a que está sujeita.

- **Composição do Endividamento:** Para analisar a solvência de uma entidade, é importante conhecer os prazos de vencimentos de suas dívidas. Nesse sentido, o índice de composição do endividamento revela quanto da dívida total (Passivo Circulante + Passivo Não Circulante) com terceiros é exigível no curto prazo (Passivo Circulante).
- **Imobilização de Recursos Não Correntes:** O índice de imobilização do Patrimônio Líquido apresenta a parcela do capital próprio que está investida em ativos de baixa liquidez (Ativos Imobilizados, investimentos ou Ativos Intangíveis), ou seja, Ativos Não Circulantes deduzidos dos ativos realizáveis a longo prazo.

**Capital Circulante Líquido (CCL):** também conhecido como “capital de giro”, refere-se aos ativos de uma empresa que são utilizados para manter o seu desempenho. Assim, por meio da divisão do ativo circulante pelo passivo circulante, se o cálculo for **positivo** pode-se identificar se a empresa **está conseguindo honrar com seus compromissos em um curto prazo**. Mas, se o resultado for **negativo** indica que a empresa **poderá passar por graves riscos com a sua liquidez**.

**EBITDA:** é a sigla composta pelas iniciais dos termos *Earning Before Interest, Taxes, Depreciation/Depletion and Amortization*. Em português, tem sido comumente traduzida por **lucro antes dos juros, impostos sobre os lucros, depreciações/exaustões e amortizações**, ou a sigla LAJIDA. Dessa maneira, o EBITDA procura refletir a geração de caixa efetivo de uma empresa, ou seja, a margem operacional advinda da sua atividade principal.

- A margem operacional indica, portanto, o percentual das vendas convertido em lucro. Ou seja, o percentual representado pelo lucro líquido operacional sobre as receitas líquidas (desconsiderando as despesas financeiras do resultado, bem como o efeito do IR provocado no resultado por tais despesas financeiras).