



MEDEIROS & MEDEIROS  
ADMINISTRAÇÃO JUDICIAL

# DIVULTEC INDÚSTRIA, COMÉRCIO E SERVIÇOS LTDA - GLASSRAL

PROCESSO: 132/1.14.0002702-9  
(0005358-88.201.4.82.1013)

## RELATÓRIO MENSAL DE ATIVIDADES

Competência: JULHO DE 2019.

Sapiranga- RS, 09 de setembro de 2019





MEDEIROS & MEDEIROS  
ADMINISTRAÇÃO JUDICIAL

# INTRODUÇÃO

RECUPERAÇÃO JUDICIAL



RELATÓRIO MENSAL DE ATIVIDADES

1. **INTRODUÇÃO**
2. **SUMÁRIO EXECUTIVO**
3. **DESCRIÇÃO DAS EMPRESAS**
4. **ENDIVIDAMENTO**
5. **DADOS FINANCEIROS- ECONÔMICOS**
6. **PLANO DE RECUPERAÇÃO JUDICIAL**

# INTRODUÇÃO

O processo de recuperação judicial da Divultec Indústria Comércio e Serviços Ltda. segue seu curso na forma da lei.

A Recuperanda vem cumprindo suas obrigações processuais, com a apresentação das contas demonstrativas mensais (art. 52, IV, da LREF). Informações de sua atividade estão sendo prestadas à Administração Judicial e aos credores, quando solicitadas.

Todos os documentos que serviram de base para a elaboração do presente relatório estão disponíveis para consulta no site [www.administradorjudicial.adv.br](http://www.administradorjudicial.adv.br) e informações adicionais ou complementares podem ser obtidas diretamente com a Medeiros & Medeiros Administração Judicial.

O RMA (Relatório Mensal de Atividades) reflete a análise técnica contábil, limitada às informações disponibilizadas, não exaustivas, sobre a situação da empresa.

O presente relatório reúne de forma sintética as informações operacionais, financeiras, econômicas e processuais da Recuperação Judicial. Os dados foram coletados e analisados pela Medeiros & Medeiros Administração Judicial, na qualidade de administradora judicial da empresa Recuperanda.

Ainda apresentará informações de forma a elencar os principais pontos desenvolvidos e em andamento na empresa, com base na premissa básica da Lei de Recuperação Judicial, que se menciona a seguir:

*“Art. 47. A recuperação judicial tem por objetivo viabilizar a superação da situação de crise econômico-financeira do devedor, a fim de permitir a manutenção da fonte produtora, do emprego dos trabalhadores e dos interesses dos credores, promovendo, assim, a preservação da empresa, sua função social e o estímulo à atividade econômica”*

# 1. ASPECTOS JURÍDICOS



## Cronograma Processual da Recuperação Judicial da Divultec

Data	Evento	Lei 11.101/05	Data	Evento	Lei 11.101/05
23/05/2014	Ajuizamento do Pedido de Recuperação		20/04/2016	1ª Convocação da Assembleia Geral de Credores	art. 36, I
20/06/2014	Deferimento do Pedido de Recuperação.	art. 52, inciso I, II, III, IV e V e § 1º	27/04/2016	2ª Convocação da Assembleia Geral de Credores	art. 36, I
02/07/2014	Publicação do 1º Edital pelo devedor.	art. 52, § 1º	13/10/2016	Homologação do PRJ	
23/07/2014	Fim do prazo para apresentar habilitações e divergências ao AJ	art. 7º, § 1º	26/06/2018	Apresentação de novo Plano de Recuperação Judicial, por força do julgamento do Agravo 70071984793.	
05/05/2015	Publicação de aviso sobre o recebimento do PRJ no D.O.	art. 53, § Único	12/12/2018	Publicação de aviso sobre o recebimento do PRJ no D.O.	art. 53, § Único
16/06/2015	Fim do prazo para apresentar objeções ao PRJ	art. 53, § Único e art. 55, § Único	22/02/2019	Fim do prazo para apresentar objeções ao PRJ	art. 53, § Único e art. 55, § Único
05/05/2015	Publicação do Edital pelo AJ - 2º Edital	art. 7º, § 2º		Homologação do PRJ	
19/05/2015	Fim do prazo para apresentar impugnações ao Juízo	art. 8º		Fim do prazo de recuperação judicial, conforme Novo Plano de Recuperação Judicial.	
29/03/2016	Publicação do Edital de convocação para votação do PRJ - AGC	art. 56, § 1º	Nota: Quadro elaborado pela Administradora Judicial com base nos processos previstos na Lei 11.101/05 e as datas de suas ocorrências conforme o trâmite processual.		

Eventos ocorridos  
 Data estimada



MEDEIROS & MEDEIROS  
ADMINISTRAÇÃO JUDICIAL

# SUMÁRIO EXECUTIVO

## RECUPERAÇÃO JUDICIAL



RELATÓRIO MENSAL DE ATIVIDADES

1. INTRODUÇÃO
2. SUMÁRIO EXECUTIVO
3. DESCRIÇÃO DA EMPRESA
4. ENDIVIDAMENTO
5. INFORMAÇÕES OPERACIONAIS
6. DADOS FINANCEIROS- ECONÔMICOS
7. PLANO DE RECUPERAÇÃO JUDICIAL

## 2. SUMÁRIO EXECUTIVO



Assuntos	Comentários
<b>Informações operacionais</b>	<ul style="list-style-type: none"><li>A Divultec trabalha com estampagem de copos, canecas, taças, garrafas, entre outros produtos de vidro.</li></ul>
<b>Quadro de colaboradores</b>	<ul style="list-style-type: none"><li>Em julho realizou três demissões e duas admissões, finalizando o período com 36 funcionários.</li><li>A Recuperanda não possui pendências com rescisões e/ou salários dos funcionários ativos.</li></ul>
<b>Dados econômico-financeiros</b>	<ul style="list-style-type: none"><li>Em reunião realizada no dia 11 de junho de 2019, na sede da Recuperanda, com a assessoria jurídica e contábil, a gerente administrativa e o Sr. Raul, foram abordados assuntos pendentes de esclarecimentos. Diante dos apontamentos da Administração Judicial, os responsáveis identificaram que a conta de caixa está com saldo divergente, atualmente com o valor de R\$ 291 mil, a Recuperanda informou que está verificando a forma de proceder com a regularização, porém não possui um prazo para ajuste.</li><li>A receita bruta obteve aumento de 45% no mês de julho, somando R\$ 875 mil. No mesmo período apresentou prejuízo de R\$ 304 mil, o resultado acumulado de 2019 é de R\$ 939 mil negativo.</li></ul>
<b>Acompanhamento processual</b>	<ul style="list-style-type: none"><li>Da homologação do plano de recuperação judicial, houve interposição de agravo de instrumento por parte do Banco do Brasil, julgado em 29.03.2017, oportunidade em que dado provimento ao recurso determinando que a recuperanda apresentasse novo plano de recuperação judicial. De tal decisão, a empresa interpôs Recurso Especial, tombado sob o nº 70074276676, não admitido. A Recuperanda ainda agravou da decisão, o referido agravo tramitou sob o nº 70076242841 e igualmente não foi conhecido, já ocorreu o trânsito em julgado.</li><li>A apresentação do novo plano foi cumprida nos autos às fls. 1.439/1.468. Igualmente, a republicação do aviso de que trata o art. 53, parágrafo único, da Lei nº 11.101/05, inerente ao recebimento do plano de recuperação judicial, ocorreu em 12.12.2018, cientificando aos credores quanto a possibilidade de apresentar eventuais objeções no prazo de 30 (trinta) dias.</li><li>O prazo para objetar o plano findou em 22.02.2019. A Administração Judicial já postulou pela certificação acerca de possíveis objeções ao plano de recuperação judicial. Em havendo objeções, será convocada Assembleia Geral de Credores, como estabelece o art. 56, caput, da LREF. Não havendo, postulou-se pela homologação do plano, nos termos do art. 58, da Lei nº 11.101/05. Os autos encontram-se com o juízo para deliberação.</li></ul>



MEDEIROS & MEDEIROS  
ADMINISTRAÇÃO JUDICIAL

# DESCRIÇÃO DAS EMPRESAS

RECUPERAÇÃO JUDICIAL



RELATÓRIO MENSAL DE ATIVIDADES

1. **INTRODUÇÃO**
2. **SUMÁRIO EXECUTIVO**
3. **DESCRIÇÃO DA EMPRESA**
  - HISTÓRICO DE ATIVIDADES
  - PRODUTOS
  - RAZÕES DA CRISE
  - FUNCIONÁRIOS
4. **ENDIVIDAMENTO**
5. **DADOS FINANCEIROS- ECONÔMICOS**
6. **PLANO DE RECUPERAÇÃO JUDICIAL**



### Histórico de atividades

A empresa iniciou suas atividades em 1982, com a instalação de som industrial e elétrico, migrando para estúdio de gravação comercial. No ano seguinte, a DIVULTEC passou a desenvolver atividades voltadas para propaganda sonora ambulante, atuando no mesmo ramo até 2000.

No ano de 1992, enfrentou sua primeira crise econômica financeira, ocasião em que precisou reestruturar suas atividades. Como forma de superar a crise, a DIVULTEC apostou na fabricação de amplificadores, a aposta não foi certa e acabou por agravar ainda mais a situação da empresa.

A Recuperanda somente superou a crise quando iniciou suas atividades em estúdios de gravação. Na época, desenvolveu uma máquina para imprimir CDs, com tecnologia UV Ultra Violeta. Em 2006, devido ao crescimento dos negócios, a empresa buscou ampliar a sua capacidade produtiva, oportunidade na qual se instalou em prédio alugado, com 1.200m<sup>2</sup>, na cidade de Sapiranga.

No ano de 2012, iniciou a construção de suas novas instalações, através de recursos advindos de instituições financeiras e de capital próprio, finalizando a obra em dezembro de 2013. Neste período de construção, a empresa despendeu com valores muito além do programado, havendo um descompasso financeiro.

A empresa está localizada Rua Jose Antônio De Oliveira Neto, nº 1415, CEP: 93.880-000, Das Azaleias, Município de Araricá, RS.







### Produtos


A GLASSRAL trabalha com estampagem de copos, canecas, taças, garrafas, entre outros produtos de vidro. Utilizam os mais avançados processos de impressão, com equipamentos especiais de cura e pigmentos importados, que garantem a durabilidade e acabamento das estampas.





### Instalações

As imagens abaixo, foram capturadas na última visita realizada à empresa.



### 3. DESCRIÇÃO DA EMPRESA

No ano de 2012, a empresa iniciou a construção de prédio próprio, para isso utilizou recursos advindos de instituições financeiras e capital próprio, entretanto, obteve gastos acima do programado, comprometendo seu fluxo de caixa e gerando alto passivo junto aos fornecedores e instituições bancárias.

## RAZÕES DA CRISE

Surpreendida pela retração do mercado, a recuperanda começou a enfrentar uma crise financeira já em 2013. Com a brusca redução das vendas, as despesas com matéria prima e pessoal ultrapassaram a receita, justificando a nova busca por capital junto às instituições financeiras. Logo, em razão da inicial necessidade de expandir os negócios, assim como pelos investimentos realizados, foram muitos os créditos solicitados, além disso, empréstimos de pessoa física foram acordados.

A recuperanda buscou alternativas renegociando dívidas bancárias e efetuando operações com empresas de *factoring*, no entanto, juros muito acima do patamar legal agravaram ainda mais a situação. Ao final, a empresa já não podia mais honrar seus compromissos com fornecedores.

Apesar de todos os esforços despendidos para redução de custos e para ampliação de produção e receita, a DIVULTEC deixou de obter lucros e passou a gerar prejuízos, situação que consumiu suas reservas de capital de giro, criando grandes dificuldades para manter-se competitivamente no mercado, resultando no pedido de recuperação judicial.

# 3. DESCRIÇÃO DA EMPRESA

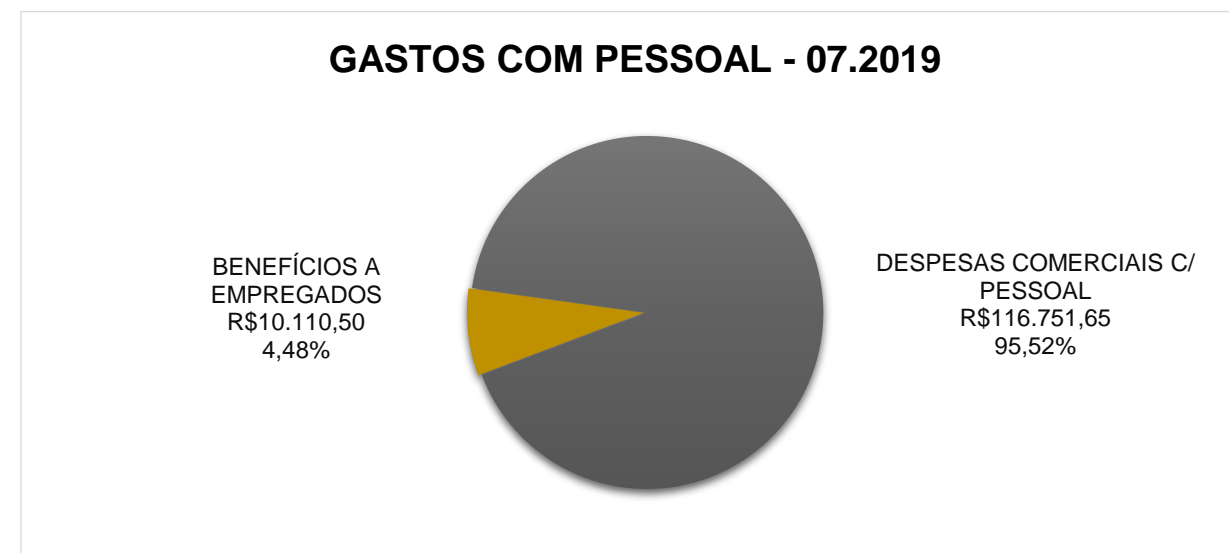
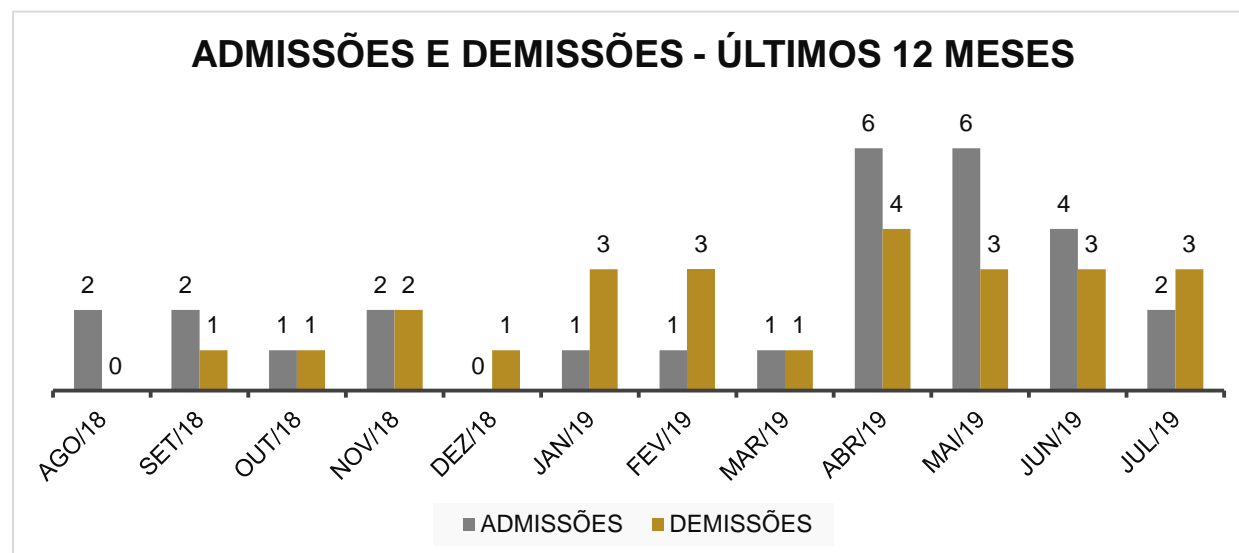
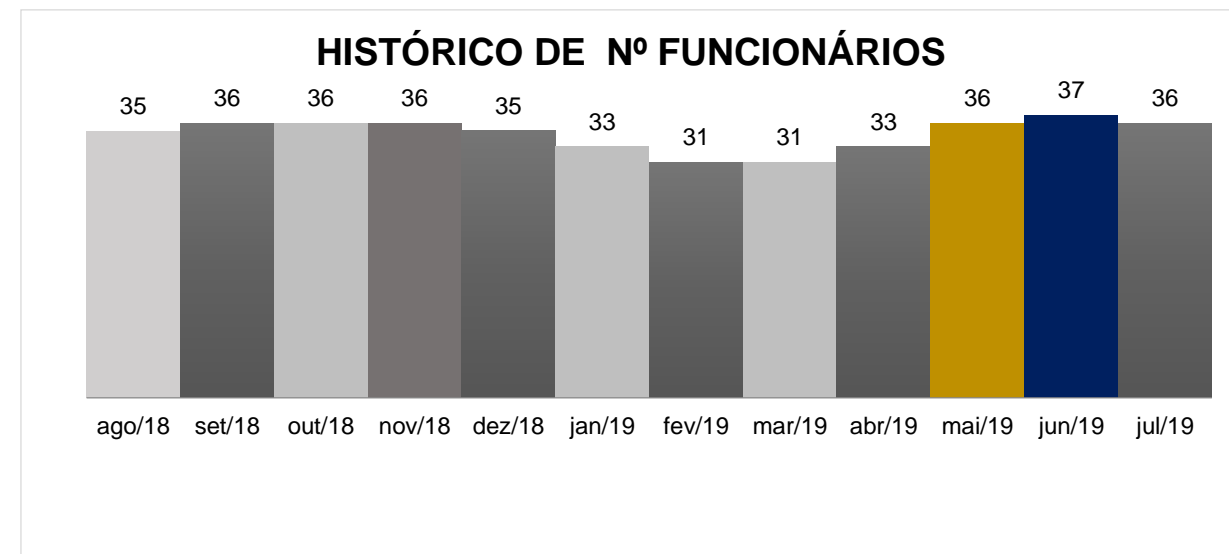


## Funcionários

A fim de atender outro dos princípios da recuperação judicial – manutenção do emprego dos trabalhadores – está sendo fiscalizado o Setor de RH, para que os demais órgãos da recuperação, bem como credores, tenham conhecimento da atual situação dos funcionários da devedora.

Durante o mês de julho, a recuperanda demitiu 3 (três) e admitiu 2 (dois) colaboradores. Findo o mês, contava com 36 empregados. Nos últimos doze meses, a empresa teve 28 admissões e 25 demissões, conforme relação abaixo.

Os gastos com pessoal somam pouco mais de R\$ 126 mil, e estão distribuídos graficamente entre despesa com pessoal ,de R\$ 116 mil, e benefícios a empregados no valor de R\$ 10 mil.





MEDEIROS & MEDEIROS  
ADMINISTRAÇÃO JUDICIAL

# ENDIVIDAMENTO

RECUPERAÇÃO JUDICIAL



RELATÓRIO MENSAL DE ATIVIDADES

1. **INTRODUÇÃO**
2. **SUMÁRIO EXECUTIVO**
3. **DESCRIÇÃO DA EMPRESA**
4. **ENDIVIDAMENTO**
  - CRÉDITOS SUJEITOS A RECUPERAÇÃO JUDICIAL
  - CRÉDITOS NÃO SUJEITOS
5. **DADOS FINANCEIROS- ECONÔMICOS**
6. **PLANO DE RECUPERAÇÃO JUDICIAL**

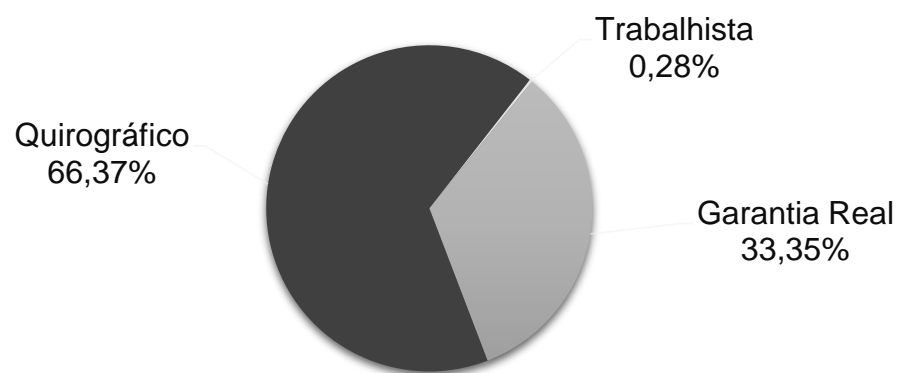
### 3. ENDIVIDAMENTO – CREDORES SUJEITOS A RECUPERAÇÃO JUDICIAL



#### Resumo da Relação de Credores Atualizadas

Natureza	Quantidade de credores	% quantidade de credores	Valor total	% Valor total	Valor médio
Trabalhista	12	41,38%	13.567,94	0,28%	1.130,66
Garantia Real	1	3,45%	1.615.944,17	33,35%	1.615.944,17
Quirografário	16	55,17%	3.215.344,92	66,37%	200.959,06
<b>Total</b>	<b>29</b>	<b>100%</b>	<b>4.844.857,03</b>	<b>100%</b>	<b>167.064,04</b>

#### Distribuição dos credores por natureza



#### Principais credores

CLASSE	GARANTIA REAL	VALOR
CLASSE II	BANCO DO BRASIL S.A.	1.615.944,17
CLASSE III	CAIXA ECONÔMICA FEDERAL	1.268.078,00
CLASSE III	OWENS ILLINOIS DO BRASIL IND.ECOM.S.A	804.834,52
CLASSE III	BANCO DO BRASIL S.A.	457.053,18
CLASSE III	NADIR FIGUEIREDO IND.COM. S.A.	279.013,33
CLASSE III	VIDEOLAR S.A.	260.003,06
<b>Total</b>		<b>4.684.926,26</b>



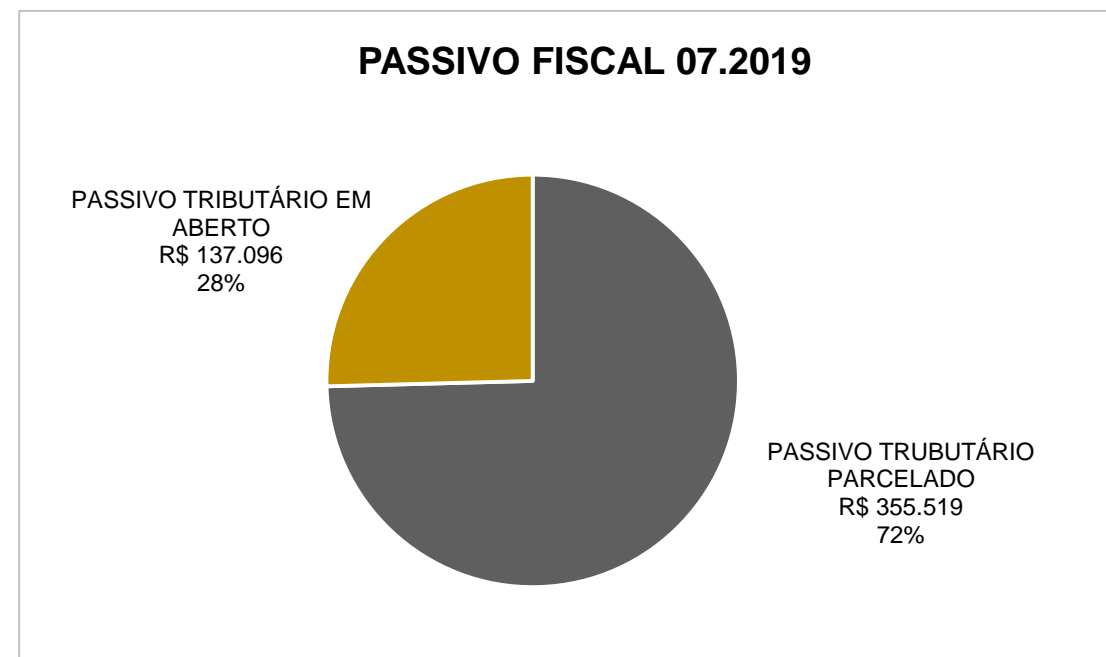
## Endividamento Tributário

A Divultec possui regularidade fiscal na esfera federal e informa que está pagando os impostos gerados no mês. Nas tabelas abaixo, apresenta-se a posição de tributos e a distribuição dos impostos por esferas: federal, estadual e municipal. Conforme informado pela Recuperanda, encontra-se em dia com os parcelamentos de PERT e com a Procuradoria.

POSIÇÃO DE TRIBUTOS FEDERAIS 07.2019	
FGTS A RECOLHER	5.604
INSS A RECOLHER	23.564
INSS RETIDO	3,96
INSS S/ ROYALTIES A RECOLHER	643
IRF S/ASSALARIADO A RECOLHER	311
CSLL A RECOLHER	23.096
COFINS A RECOLHER	21.759
IRF A RECOLHER	536
PIS A RECOLHER	4.713
CSR - RETIDOS 4,65%	570
PARCELAMENTO PROCURADORIA	17.024
PARCELAMENTO PERT 5190	34.449
PARCELAMENTO PROCURADORIA LP	83.166
PARCELAMENTO PERT 5190 LP	220.879
<b>TOTAL</b>	<b>436.320</b>

POSIÇÃO DE TRIBUTOS MUNICIPAIS 07.2019	
ISQN RETIDO	17
<b>TOTAL</b>	<b>17</b>

POSIÇÃO DE TRIBUTOS ESTADUAIS 07.2019	
ICMS A RECOLHER	54.952
ICMS ST A PAGAR	1.326
<b>TOTAL</b>	<b>56.278</b>





MEDEIROS & MEDEIROS  
ADMINISTRAÇÃO JUDICIAL

# DADOS FINANCEIROS- ECONÔMICOS

RECUPERAÇÃO JUDICIAL



RELATÓRIO MENSAL DE ATIVIDADES

1. **INTRODUÇÃO**
2. **SUMÁRIO EXECUTIVO**
3. **DESCRIÇÃO DAS EMPRESA**
4. **ENDIVIDAMENTO**
5. **DADOS FINANCEIROS- ECONÔMICOS**
  - BALANÇO PATRIMONIAL
  - DEMONSTRATIVO DO RESULTADO DO EXERCÍCIO
  - FLUXO DE CAIXA
6. **PLANO DE RECUPERAÇÃO JUDICIAL**



## 6. DADOS FINANCEIROS



### Balanço patrimonial

BALANÇO PATRIMONIAL	MAI/19	JUN/19	JUL/19
<b>ATIVO</b>	<b>5.530.752</b>	<b>5.465.990</b>	<b>5.322.953</b>
<b>CIRCULANTE</b>	<b>2.718.732</b>	<b>2.673.762</b>	<b>2.532.289</b>
<b>DISPONIBILIDADES</b>	<b>402.648</b>	<b>421.184</b>	<b>392.966</b>
BENS REMUNERÁRIOS	301.618	303.336	291.901
BANCO CONTA MOVIMENTO	101.030	117.848	101.065
<b>DIREITOS REALIZÁVEIS A CP</b>	<b>2.316.084</b>	<b>2.252.578</b>	<b>2.139.323</b>
DUPLICATAS A RECEBER	145.685	31.762	40.289
ESTOQUE	752.596	863.080	756.506
TRIBUTOS A RECUPERAR	881.477	863.137	811.623
OUTROS CRÉDITOS	318.215	277.982	306.760
DESPEAS A APROPRIAR	218.112	216.618	224.145
<b>NÃO CIRCULANTE</b>	<b>2.812.020</b>	<b>2.792.228</b>	<b>2.790.664</b>
IMOBILIZADO	2.812.020	2.792.228	2.790.664

**Nota:** Em reunião realizada dia 11.06.2019 na empresa, diante dos questionamentos da Administração Judicial, os responsáveis identificaram que há contas contábeis com saldos divergentes: o caixa, com o montante de R\$ 316 mil, e os royalties do Sport Club Corinthians, com valor de R\$ 11 mil. A Recuperanda em junho, realizou a regularização dos royalties. Referente ao caixa, a empresa informou que está verificando a forma de proceder para regularização, porém não possui um prazo para ajuste.

### ANÁLISE BALANÇO PATRIMONIAL

#### ATIVO

- **Duplicatas a receber:** em julho, o saldo de clientes apresentou aumento de R\$ 8 mil, a variação ocorreu em reflexo ao crescimento do faturamento do período. A Recuperanda explicou que a maioria das duplicatas são negociadas com FIDCs, como: Plata, Valorem e RDF.
- **Estoque:** representa 14% do ativo e em julho demonstrou queda de R\$ 106 mil em relação ao mês anterior, a variação foi dada pelo aumento de compras e vendas no mesmo período.
- **Tributos a recuperar:** os tributos a recuperar constam com saldo de R\$ 756 mil, somente de ICMS há um montante de R\$ 416 mil e IPI de R\$ 393 mil a compensar.
- **Outros créditos:** denota-se aumento de R\$ 28 mil, no grupo estão contemplados:
  - Em relação ao adiantamento a importação, houve crescimento de R\$ 42.920 mil. Embora questionada, até o encerramento deste relatório a recuperanda não esclareceu a variação desta conta.
  - O adiantamento a Nadir Figueiredo contempla o saldo de R\$ 109 mil e, segundo a empresa, o montante trata-se de uma negociação: a recuperanda adiantou R\$ 100 mil para manter o fornecimento de mercadorias necessárias à continuidade da atividade. Após a negociação, a recuperanda consegue efetivar a compra de mercadorias e tem o prazo de até 7 dias para realizar o pagamento. O sócio Sr. Raul informou que a conta será zerada nos próximos meses.
  - O adiantamento de parcelamento contempla as antecipações do PERT – Parcelamento Especial de Regularização Tributária, que somam R\$ 47.362,37 e serão abatidas no final do parcelamento.

OUTROS CRÉDITOS 07.2019	TOTAIS
ICMS ST A REEMBOLSAR	R\$137,52
ADIANTAMENTOS FORNECEDORES	R\$103.774,74
ADIANTAMENTO SALARIAL	R\$19,82
ADIANTAMENTO A IMPORTAÇÕES	R\$44.801,55
ADIANTAMENTO NADIR FIGUEIREDO	R\$109.972,60
ADIANTAMENTO DE FÉRIAS	R\$691,63
ADIANTAMENTO PARCELAMENTO	R\$47.362,37
<b>TOTAL</b>	<b>R\$ 306.760,23</b>

- **Imobilizado:** A variação no mês de julho refere-se à aquisição de máquinas e equipamentos de R\$ 2.200 referente a uma lavadora de alta pressão e computadores e periféricos com total de R\$ 24.817 mil referente um processador e uma multifuncional juntamente com os acessórios. Ademais, as depreciações do período somaram R\$ 28 mil.

## 6. DADOS FINANCEIROS



### Balanço patrimonial

BALANÇO PATRIMONIAL	MAI/19	JUN/19	JUL/19
<b>PASSIVO</b>	<b>6.095.501</b>	<b>6.101.716</b>	<b>6.262.807</b>
<b>CIRCULANTE</b>	<b>4.358.677</b>	<b>4.364.291</b>	<b>4.525.382</b>
FORNECEDORES	1.928.406	1.924.252	1.906.110
DÉBITOS TRABALHISTAS	64.385	70.706	73.540
DÉBITOS TRIBUTÁRIOS	92.127	116.949	107.280
DÉBITOS TRIBUTÁRIOS PARCELADOS	57.529	54.501	51.473
INSTITUIÇÕES FINANCEIRAS	2.068.424	2.043.424	2.193.424
OUTROS DÉBITOS	147.808	154.460	193.555
<b>NÃO CIRCULANTE</b>	<b>2.005.196</b>	<b>2.005.796</b>	<b>2.005.796</b>
INSTITUIÇÕES FINANCEIRAS	1.701.151	1.701.751	1.701.751
PARCELAMENTOS DE TRIBUTOS	304.045	304.045	304.045
<b>PATRIMÔNIO LÍQUIDO</b>	<b>-268.372</b>	<b>-268.372</b>	<b>-268.372</b>
CAPITAL SOCIAL	200.000	200.000	200.000
(-) PREJUÍZOS ACUMULADOS	-468.372	-468.372	-468.372

### PASSIVO

- **Fornecedores:** houve aumento de industrialização e matéria prima no período, em contrapartida a Recuperanda realizou pagamentos que somaram R\$ 693 mil, findando o período com um saldo inferior de R\$ 18.142 em comparação à junho.
  - **Débitos trabalhistas:** perante as admissões e demissões realizadas no período, os débitos trabalhistas sofreram aumento de R\$ 2 mil. A Recuperanda informou que os salários e os encargos estão sendo pagos em dia.
  - **Débitos tributários:** houve queda de R\$ 9 mil em débitos originados pelas pagamentos realizados no período, explanado melhor no slide de Endividamento Tributário.
  - **Débitos tributários parcelados:** houve queda de R\$ 3 mil em débitos tributários parcelados, a variação foi ocasionada pelos pagamentos do parcelamento da Procuradoria e PERT.
  - **Instituições Financeiras:** nesse grupo está contemplado o empréstimo da empresa Valorem com saldo de R\$ 250 mil. A Recuperanda informou que trata-se de um capital de giro que está sendo utilizado e funciona como uma aplicação financeira. Em julho, fora aplicado o valor de R\$ 100 mil e resgatado R\$ 250 mil.
  - **Outros débitos:** em outros débitos estão contemplados: pró-labores dos sócios, provisões de férias, 13º salários e encargos e adiantamentos de clientes. A conta com maior representatividade é de provisões, em julho apresentou aumento de R\$ 13 mil.
- Não houve alterações no longo prazo e patrimônio líquido.



## Demonstração de Resultado

DRE	MAI/19	JUN/19	JUL/19	SALDO 2019
<b>RECEITA BRUTA</b>	<b>917.154</b>	<b>602.006</b>	<b>875.568</b>	<b>4.802.871</b>
(-) DEDUÇÕES SOBRE VENDAS	-208.057	-140.674	-276.173	-1.270.055
<b>RECEITA LÍQUIDA</b>	<b>709.098</b>	<b>461.331</b>	<b>599.395</b>	<b>3.532.816</b>
<b>CUSTOS</b>	<b>-399.890</b>	<b>-170.807</b>	<b>-531.172</b>	<b>-2.234.278</b>
CMV	-399.890	-170.807	-531.172	-2.234.278
<b>LUCRO BRUTO</b>	<b>309.208</b>	<b>290.525</b>	<b>68.223</b>	<b>1.298.538</b>
<b>DESPESAS</b>	<b>-293.457</b>	<b>-268.156</b>	<b>-310.256</b>	<b>-1.898.102</b>
DESPESAS COMERCIAIS C/PESSOAL	-102.709	-109.661	-116.752	-663.826
DESPESAS COMERCIAIS BENEFICIOS	-5.383	-10.363	-10.111	-41.488
DESPESAS COMERCIAIS EM GERAL	-178.673	-146.831	-171.577	-1.129.648
DESPESAS ADM EM GERAL	-4.598	-5.472	-6.390	-34.112
DESPESAS TRIBUTÁRIAS	-2.096	-471	-5.467	-37.618
OUTRAS RECEITAS	1	4.642	39	8.591
<b>LUCRO ANTES DO RESULTAO FINANCEIRO</b>	<b>15.750</b>	<b>22.368</b>	<b>-242.033</b>	<b>-599.564</b>
RECEITAS FINANCEIRAS	749	7	17	2.242
DESPESAS FINANCEIRAS	-39.992	-32.673	-62.112	-245.576
<b>LUCRO LÍQUIDO ANTES DOS IMPOSTOS</b>	<b>-23.493</b>	<b>-10.298</b>	<b>-304.128</b>	<b>-842.898</b>
PROVISÃO PARA IRPJ /CSLL	-	-60.678	-	-96.956
<b>RESULTADO LÍQUIDO DO EXERCÍCIO</b>	<b>-23.493</b>	<b>-70.976</b>	<b>-304.128</b>	<b>-939.854</b>

### ANÁLISE DEMONSTRATIVO DE RESULTADO

- **Receita Bruta:** Apresentou crescimento de 45% em julho. De acordo com a recuperanda, neste período houve antecipação de vendas em razão do Dia dos Pais, comemorado no mês de agosto, justificando o aumento no período.
- **Custo das mercadorias vendidas:** o CMV representa 89% da receita líquida e exibiu aumento de 360 mil em relação ao mês anterior. Neste montante estão contabilizadas as industrializações sob encomenda, compras de mercadorias, frete sobre compras e estoque inicial e final. A Recuperanda explana que em reflexo à elevação de vendas, se fez necessário o aumento de aquisições, em especial dos produtos mais vendidos pela empresa, como copos e canecas.
- **Despesas comerciais com pessoal e benefícios:** as despesas com pessoal aumentaram 6%, em virtude das admissões e demissões realizadas em julho. Ressalta-se que a Recuperanda demitiu 3 (três) e admitiu 2 (dois) colaboradores.
- **Despesas comerciais em geral:** representa em julho 29% da receita líquida, sendo que as contas mais relevantes são energia elétrica, no valor de R\$ 41 mil, e depreciações de R\$ 27 mil. O aumento do grupo em julho com relação a junho, é resultante dos gastos efetuados com as feiras, que somaram R\$ 6.154 mil, a Recuperanda participou dos eventos com o intuito de alavancar as vendas, sendo elas: AGAS – Associação Gaúcha de Supermercados; e ACATS – Associação Catarinense de Supermercados.
- **Despesas administrativas em geral:** nesse grupo estão compilados as seguintes despesas: depreciações, honorário de pessoas jurídicas, material de expediente e vigilância e segurança, totalizando R\$ 6.390 mil em julho. Verifica-se aumento de 17% no período analisado, causado principalmente pela elevação de honorários de pessoa jurídica, resultante dos serviços prestados pela contabilidade, em junho foi de R\$ 3.240 em julho ficou em R\$ 4.740.
- **Outras receitas:** no mês de julho houve apenas a contabilização de receitas com amostras no valor de R\$ 39,20.
- **Despesas financeiras:** representa 7% da receita líquida e obteve aumento de 18%, a conta com a maior representatividade é de despesas sobre duplicatas em cobrança, no montante de R\$ 26 mil, em decorrência aos títulos negociados da FIDC no período.
- **Resultado Líquido:** em julho houve prejuízo de R\$ 304 mil motivado, especialmente pelos custos e despesas ocorridos no período, visivelmente a receita não supriu os gastos originados no mês. O resultado negativo acumulado de 2019 é de R\$ 939 mil.



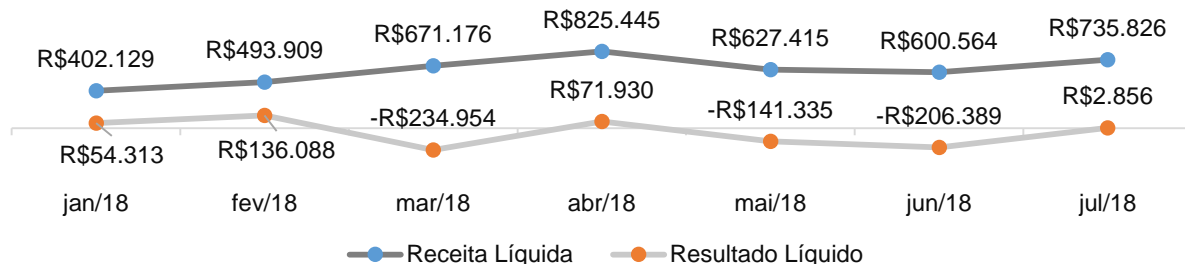
## Indicadores

### Receita Líquida x Resultado Líquido

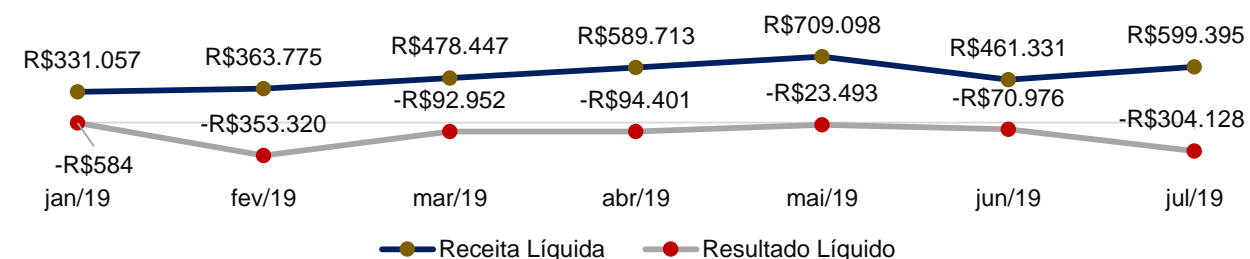
Conforme os gráficos, a Divultec apresentou receita líquida em 2018 de R\$ 4.356.465 milhões e em 2019 obteve R\$ 3.532.816 milhões, cerca de 19% de queda. A empresa explanou que há oscilações de faturamento de um mês para outro decorrente da inexistência de datas comemorativas em alguns períodos do ano. Ressalta-se que a Recuperanda tem como principal atividade a estampagem de copos, canecas, taças, garrafas, entre outros produtos de vidro, e que os períodos comemorativos ensejam a alavancagem de faturamento.

A Recuperanda possui prejuízo acumulado de R\$ 939.853,56 mil em 2019, ocasionado, principalmente, pelo alto custo de compra de mercadoria vendida, que somam até o momento R\$ 2.234.277,96, em comparação à 2018 que totalizou-se em R\$ 2.519.523,46.

#### RECEITA LÍQUIDA x RESULTADO LÍQUIDO 2018



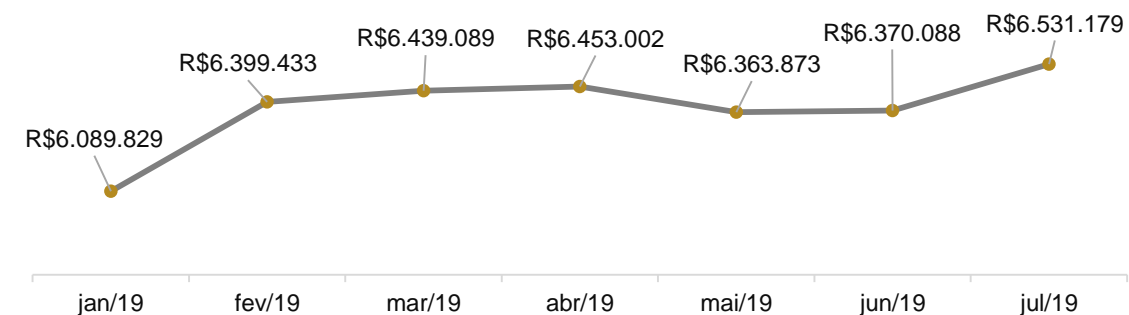
#### RECEITA LÍQUIDA x RESULTADO LÍQUIDO 2019



### Evolução do Passivo

Conforme gráfico ao lado, denota-se que o passivo em 2019, considerando circulante e não circulante, manteve-se na casa dos R\$ 6 milhões. O mês mais significativo é julho, decorrente principalmente da elevação do empréstimo Valorem que apresentou aumento de R\$ 150 mil. Conforme já explanado no slide anterior, a empresa utiliza o montante como capital de giro, sendo que houve pagamento de R\$ 100 mil e obtenção de recursos de R\$ 250 mil no período.

#### EVOLUÇÃO DO PASSIVO 2019





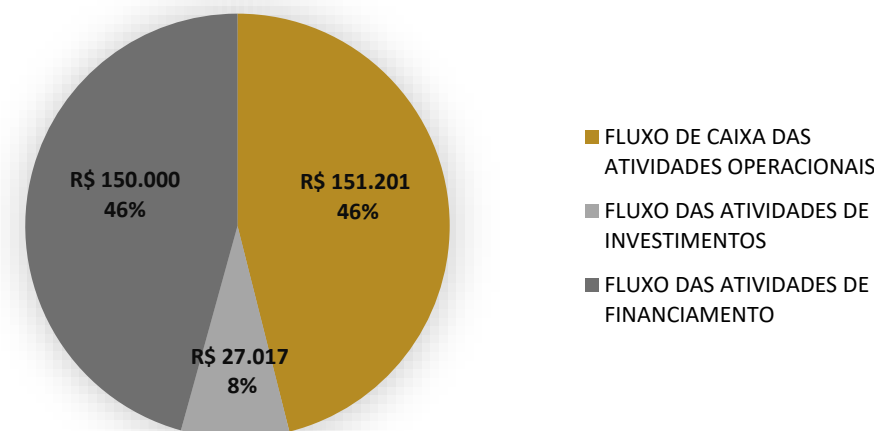
## Demonstrativo de Fluxo de Caixa

DFC	MAI/19	JUN/19	JUL/19
<b>LUCRO/PREJUÍZO LÍQUIDO</b>	<b>-23.493</b>	<b>-70.976</b>	<b>-304.128</b>
DEPRECIÇÃO/AMORTIZAÇÃO NO EXERCÍCIO	28.062	28.062	28.581
<b>(=)AJUSTES LUCRO LÍQUIDO DO PERÍODO</b>	<b>4.569</b>	<b>-42.914</b>	<b>-275.547</b>
CLIENTES	-125.127	113.923	-8.527
ESTOQUE	134.843	-110.484	106.574
IMPOSTOS RECUPERAR	61.295	18.340	51.514
OUTROS CRÉDITOS	-11.719	41.726	-36.305
FORNECEDORES	-128.392	-4.154	-18.142
DÉBITOS TRIBUTÁRIOS/TRABALHISTAS	7.719	31.144	-6.834
DÉBITOS PARCELADOS	-5.054	-3.028	-3.028
DEMAIS CONTAS PAGAR	12.199	6.652	39.095
<b>(=)CAIXA LÍQUIDO ATIVIDADE OPERACIONAL</b>	<b>-49.667</b>	<b>51.206</b>	<b>-151.201</b>
AQUISIÇÕES DE IMOBILIZADO	-2.455	-8.270	-27.017
<b>(=)CAIXA LÍQUIDO ATIV.INVESTIMENTOS</b>	<b>-2.455</b>	<b>-8.270</b>	<b>-27.017</b>
DIMINUIÇÃO DE INSTITUIÇÕES FINANCEIRAS	24.400	-24.400	150.000
<b>(=)CAIXA LÍQUIDO ATIV.FINANCIAMENTOS</b>	<b>24.400</b>	<b>-24.400</b>	<b>150.000</b>
DISPONIBILIDADES - INICIO PERÍODO	430.370	402.648	421.184
DISPONIBILIDADES - FINAL PERÍODO	402.648	421.184	392.966
<b>(=)AUMENTO/DIMINUIÇÃO DISPONIBILIDADES</b>	<b>-27.722</b>	<b>18.536</b>	<b>-28.218</b>

### ANÁLISE DEMONSTRATIVO DE FLUXO DE CAIXA

- **Atividade Operacional:** em julho houve aumento de receita, porém o prazo para recebimento das vendas aumentou para mais de trinta dias, dessa forma motivando o montante de R\$ 8 mil negativo. Perante ao aumento do faturamento e de compras no período, o estoque apresentou queda, considerando que a empresa comprou mais e realizou mais pagamentos de fornecedores no período. Os impostos a recuperar apresentaram o valor de R\$ 51 mil positivo, devido aos saldos a compensar de ICMS e IPI nos próximos meses.
- **Atividades de investimentos:** houve desembolso no valor de R\$ 27 mil referente à aquisição de computadores e periféricos e máquinas e equipamentos no período.
- **Atividades Financeiras:** Em julho houve o resgate de R\$ 250 mil e aplicação de R\$ 100 mil, correspondente à retenção do montante vinculado ao Valorem, cujo montante a Recuperanda está utilizando como capital de giro.
- No gráfico a seguir, pode-se verificar a distribuição do fluxo por atividade.

### FLUXO DE CAIXA - 07.2019





MEDEIROS & MEDEIROS  
ADMINISTRAÇÃO JUDICIAL

# PLANO DE RECUPERAÇÃO JUDICIAL

RECUPERAÇÃO JUDICIAL



RELATÓRIO MENSAL DE ATIVIDADES

1. **INTRODUÇÃO**
2. **SUMÁRIO EXECUTIVO**
3. **DESCRIÇÃO DA EMPRESA**
4. **ENDIVIDAMENTO**
5. **DADOS FINANCEIROS- ECONÔMICOS**
6. **PLANO DE RECUPERAÇÃO JUDICIAL**  
MEIOS DE RECUPERAÇÃO  
PROPOSTA DE PAGAMENTO



## Meios de Recuperação

### Reorganização Societária

A DIVULTEC, a seu critério, poderá realizar, a qualquer tempo, a partir do ajuizamento do pedido de Recuperação Judicial, desde que convocada nova Assembleia Geral de Credores, para aprovação de quaisquer operações de reorganização societária, previstas no art. 50 da LFRE, entre elas:

- a) Concessão de prazos e condições especiais para pagamento das obrigações vencidas ou vincendas;
- b) Cisão, incorporação, fusão ou transformação de sociedade, desde que não impliquem em diminuição da totalidade dos bens de titularidade da DIVULTEC ou em aumento do endividamento total;
- c) Aumento de capital;
- d) Arrendamento de estabelecimento;
- e) Venda de bens.

### Administração

Durante todo o período em que estiver em recuperação judicial, a DIVULTEC poderá desenvolver suas atividades normalmente, exercendo todos os atos adequados ao cumprimento de seu objeto social, sem que haja necessidade de prévia autorização da Assembleia Geral de Credores ou do Juízo da Recuperação.

A DIVULTEC manterá uma administração profissional, que não medirá esforços para atingir os objetivos do plano até o seu integral cumprimento. A gestão da Recuperanda pautar-se-á pelas boas práticas de governança corporativa.

Salvo nas hipóteses de capitalização da empresa, conforme previsto no Plano de Recuperação Judicial, a sociedade não poderá distribuir lucros ou dividendos, antes do pagamento integral dos credores, respeitados os limites impostos pela lei.

Com o objetivo de redução de custos operacionais, a DIVULTEC promoverá ampla reestruturação administrativa da sociedade. A empresa poderá contrair empréstimos, com o objetivo de desenvolver suas atividades e cumprir as disposições previstas no plano de recuperação judicial, estando autorizada a conceder garantias, fidejussórias ou reais, a empréstimos contraídos, desde que tais garantias não recaiam sobre os bens que serão alienados para pagamento dos créditos trabalhistas.

A Recuperanda poderá locar e arrendar quaisquer bens de seu Ativo Permanente, durante todo o período em que se encontrar em Recuperação Judicial, respeitados, no que couberem, os parâmetros descritos no plano. Os valores obtidos com as referidas alienações, serão utilizados para a continuidade das atividades da DIVULTEC e pagamento de seus credores, sempre supervisionados pelo Administrador Judicial. Como alternativa ou de forma complementar a alienação de unidades produtivas e a capitalização a empresa, a Divultec poderá captar financiamentos



## Proposta de Pagamento

### Classe I - Trabalhistas

Pagamento em uma única parcela. Em 30 dias a partir da homologação do plano aprovado em assembleia geral de credores. Correção de 6% ao ano e TR mensal.

Os créditos acordados serão julgados pela justiça do trabalho. Após homologação deste plano, estes novos créditos serão pagos da mesma forma, porém a partir da data de intimação da sentença.

### Classe II – Garantia Real

Existe um único credor, que é o Banco do Brasil, com crédito no valor de R\$ 1.615.944,17. A proposta prevê pagamento em 156 meses, em parcelas iguais e sucessivas, sendo o pagamento da parcela inicial em 45 dias após a homologação do plano. O saldo líquido devedor será corrigido com juros de 6% ao ano e correção da TR mensal.

### Classe III - Quirografários

Serão pagos em 156 meses, em parcelas iguais e sucessivas, com deságio de 15% do crédito original. O início do pagamento se dará em 45 dias após a homologação do plano. O saldo líquido devedor será corrigido com juros de 6% ao ano e correção da TR mensal. O credor Caixa Econômica Federal não consta no plano apresentado pela Recuperanda, mas o mesmo está habilitado na Classe III – Quirografários.

Após o deferimento do processamento da recuperação judicial, todos os créditos sujeitos a recuperação judicial serão corrigidos com juros de 6% ao ano, aplicando-se correção monetária pela Taxa Referencial Básica Mensal.

A Recuperanda poderá contrair empréstimos, com o fim de manter e desenvolver suas atividades e cumprir o plano, estando autorizada a conceder garantias fidejussórias ou reais, desde que estas garantias não recaiam sobre os bens que serão alienados para pagamentos trabalhistas.

O plano será considerado descumprido, no atraso de pagamento de 3 parcelas. Caso a culpa não seja da Recuperanda, o plano não será considerado descumprido.





## Proposta de Pagamento

### **DISPOSIÇÕES GERAIS AOS PAGAMENTOS DE TODOS OS CREDORES**

O Plano de Recuperação Judicial opera a novação de todos os créditos a ele sujeitos, obrigando os credores e a devedora, nos termos do nos termos do art. 59 da LRFE, sem prejuízo das garantias. Os credores e a DIVULTEC poderão celebrar instrumentos contratuais que representam os créditos novados, de acordo com o Plano.

Os valores destinados ao pagamento dos Credores serão transferidos diretamente para a conta bancária do respectivo credor no Brasil, por meio de Documento do Crédito (DOC) ou Transferência Eletrônica Disponível (TED), mediante comprovação nos autos.

Para essa finalidade, os credores deverão informar à DIVULTEC, por correspondência escrita, endereçada à sede da empresa, indicada no preâmbulo do plano, as suas respectivas contas bancárias no Brasil. Caso o credor não forneça os seus dados, dentro do prazo dos pagamentos, os valores devidos a este credor ficarão no caixa da empresa, até que o credor os forneça e serão pagos sem nenhum acréscimo. Os pagamentos somente serão feitos na conta de titularidade do credor, a menos que ocorra autorização judicial para pagamento de forma diversa. Ainda, a DIVULTEC poderá compensar eventuais créditos que tenha contra os credores, nos termos do plano.

A DIVULTEC poderá, a qualquer momento, desde que esteja cumprindo com as obrigações previstas no Plano de Recuperação Judicial, respeitada a necessidade de liquidez e capital de giro para a manutenção das operações, promover Leilão Reverso dos Créditos. Tal procedimento, consiste no pagamento antecipado dos credores, que oferecem os seus créditos com a maior taxa de deságio. O Leilão Reverso dos Créditos sempre será precedido de um comunicado da DIVULTEC a todos os seus credores, informando o valor que estará disponível para a quitação dos créditos e o deságio mínimo admitido, bem como a indicação do local, data e horário para sua realização.

Os credores interessados na participação do Leilão Reverso dos Créditos, deverão encaminhar proposta para a DIVULTEC, através de carta registrada, com aviso de recebimento (AR).



MEDEIROS & MEDEIROS  
ADMINISTRAÇÃO JUDICIAL

# ANEXOS



**ANEXO I – DEMONSTRAÇÕES CONTÁBEIS MENSAS DE JULHO DE 2019.**

**ANEXO II – CERTIDÃO NEGATIVA**



# MEDEIROS & MEDEIROS

ADMINISTRAÇÃO JUDICIAL

[administradorjudicial.adv.br](http://administradorjudicial.adv.br)

PORTO ALEGRE / RS

NOVO HAMBURGO / RS

SÃO PAULO / SP

CAXIAS DO SUL / RS

BLUMENAU / SC

AV. DR. NILO PEÇANHA, 2900/701  
TORRE COMERCIAL IGUATEMI BUSINESS  
BAIRRO CHÁCARA DAS PEDRAS  
CEP: 91330-001  
51 3062.6770

RUA JÚLIO DE CASTILHOS, 679/111  
CENTRO EXECUTIVO TORRE PRATA  
BAIRRO CENTRO  
CEP: 93510-130  
51 3065.6770

AV. NACÕES UNIDAS, 12399/133 B  
ED. COMERCIAL LANDMARK  
BAIRRO BROOKLIN NOVO  
CEP: 04578-000  
11 2769-6770

RUA ÂNGELO CHIARELLO, 2811/501  
CENTRO EMPRESARIAL CRUZEIRO  
BAIRRO PIO X  
CEP: 95032-460  
54 3419.7274

RUA DR. ARTUR BALSINI, 107  
BBC BLUMENAU  
BAIRRO VELHA  
CEP: 89036-240  
47 3381-337



**MEDEIROS  
& MEDEIROS**  
ADMINISTRAÇÃO JUDICIAL

# ANEXO I



**MEDEIROS  
& MEDEIROS**  
ADMINISTRAÇÃO JUDICIAL

## ANEXO II

## Balancete mensal JULHO/2019

Diário Geral nº 001

Nire 43200517452 - Data 28/07/1982

Empresa: DIVULTEC INDUSTRIA COMERCIO E SERVIÇOS LTDA

Página: 001

CNPJ: 88.304.662/0001-04

IE: 428/0008514

Código	Descrição da conta	Anterior	Débitos	Créditos	Saldo
1	ATIVO	5.465.990,26D	3.346.945,37	3.489.982,36	5.322.953,27D
1.1	CIRCULANTE	2.673.762,57D	3.319.928,37	3.461.401,70	2.532.289,24D
1.1.1	DISPONIBILIDADES	421.184,05D	1.445.156,21	1.473.374,23	392.966,03D
1.1.1.1	BENS NUMERÁRIOS	303.335,75D	69.897,04	81.331,88	291.900,91D
1.1.1.1.1	CAIXA GERAL	303.335,75D	69.897,04	81.331,88	291.900,91D
00001.9	1.1.1.1.1.0001 CAIXA	303.335,75D	69.897,04	81.331,88	291.900,91D
1.1.1.2	BANCOS C/MOVIMENTO	117.848,30D	1.375.259,17	1.392.042,35	101.065,12D
1.1.1.2.1	BANCOS C/DISPOSIÇÃO	59,24D	1.299.531,73	1.299.263,96	327,01D
00005.1	1.1.1.2.1.0005 BANCO DO BRASIL S/A - 73326-1	57,12D	2.335,00	2.334,93	57,19D
00007.8	1.1.1.2.1.0007 BANCO ESTADO RGS S/A	1,00D	78.328,61	78.279,65	49,96D
00027.2	1.1.1.2.1.0027 BANCO COOPERATIVO SICREDI S/A	1,12D	438.603,27	438.384,53	219,86D
1.1.1.2.2	BANCOS C/APLICAÇÕES FINANCEIR	117.789,06D	75.727,44	92.778,39	100.738,11D
00053.1	1.1.1.2.2.0053 BANCO DO BRASIL S/A C/APL.	14.813,58D	61.961,32	76.591,22	183,68D
00055.8	1.1.1.2.2.0055 CAPITAL SICREDI	1.000,05D	0,00	0,00	1.000,05D
00058.2	1.1.1.2.2.0058 APLICACAO VALOREM	99.554,38D	0,00	0,00	99.554,38D
1.1.2	DIREITOS REALIZÁVEIS A CURTO PF	2.252.578,52D	1.874.772,16	1.988.027,47	2.139.323,21D
1.1.2.4	DUPLICATAS A RECEBER	31.761,99D	936.311,11	927.783,86	40.289,24D
1.1.2.4.1	CLIENTES NO PAÍS	266.253,36D	936.311,11	927.783,86	274.780,61D
01004.9	1.1.2.4.1.1004 STEMAC SA	2.150,00D	0,00	0,00	2.150,00D
01368.4	1.1.2.4.1.1368 SOCIEDADE CULTURAL E REC PARC	3.792,00D	0,00	0,00	3.792,00D
01371.4	1.1.2.4.1.1371 UNIAO BRAS DE EDUC E ASSIST	1.660,00D	0,00	0,00	1.660,00D
01503.2	1.1.2.4.1.1503 I.D. WEBBER BAZAR	1.094,00D	1.093,00	0,00	2.187,00D
01602.0	1.1.2.4.1.1602 H WEBER & CIA LTDA	13.429,67D	11.672,10	19.952,10	5.149,67D
01624.1	1.1.2.4.1.1624 COOPERATIVA AGRO PECUARIA PE	2.307,86D	0,00	0,00	2.307,86D
01732.9	1.1.2.4.1.1732 C. A. ZANELLA COMERCIO DE ALIM	951,00D	3.240,66	2.451,87	1.739,79D
01734.5	1.1.2.4.1.1734 COMERCIAL PRACA XV DE UTILIDAD	6.724,83D	0,00	0,00	6.724,83D
01783.3	1.1.2.4.1.1783 CERVEJARIA SANTA CATARINA LTD	3.404,00D	43.092,00	43.092,00	3.404,00D
01887.2	1.1.2.4.1.1887 GARCIA & SCHNEIDER LTDA	833,96D	0,00	0,00	833,96D
01967.4	1.1.2.4.1.1967 MILLA PRESENTES LTDA	0,00	3.448,41	0,00	3.448,41D
02200.4	1.1.2.4.1.2200 SUPERMERCADO BAKLIZI LTDA	8.675,33D	17.292,26	0,00	25.967,59D
02211.0	1.1.2.4.1.2211 SIMONE LEITE WOLFART	1.007,22D	1.261,08	1.261,08	1.007,22D
02261.6	1.1.2.4.1.2261 SCHUVATZ & BOTH LTDA	426,27D	0,00	0,00	426,27D
02368.0	1.1.2.4.1.2368 ERNANI ZANANDREA DALZOTTO	7.505,25D	0,00	0,00	7.505,25D
02566.6	1.1.2.4.1.2566 EKILIBRIUM PRESENTES LTDA - ME	1.579,61D	672,00	0,00	2.251,61D
02722.7	1.1.2.4.1.2722 CHAME COM ATACADISTA DE ELET	617,43D	0,00	0,00	617,43D
02811.8	1.1.2.4.1.2811 COMERCIAL ZAFFARI LTDA	8.948,37D	0,00	7.100,37	1.848,00D
02914.9	1.1.2.4.1.2914 A L STRIEDER & CIA LTDA	999,76D	0,00	0,00	999,76D
02932.7	1.1.2.4.1.2932 MARFABI LTDA - ME	1.102,00D	0,00	0,00	1.102,00D
02949.1	1.1.2.4.1.2949 PGL DISTRIBUICAO DE ALIMENTOS I	11.081,55D	5.016,82	5.291,72	10.806,65D
03192.5	1.1.2.4.1.3192 ELAIZE SILVA PEZZI CIA LTDA	10.886,48D	0,00	0,00	10.886,48D
03411.8	1.1.2.4.1.3411 HYI IMPORTACAO E EXPORTACAO L	3.348,05D	0,00	0,00	3.348,05D
03460.6	1.1.2.4.1.3460 COMERCIO DE GENEROS ALIMENTIC	0,00	1.803,66	0,00	1.803,66D
03489.4	1.1.2.4.1.3489 MARIA CRISTINA ROYER - ME	504,00D	0,00	0,00	504,00D
03507.6	1.1.2.4.1.3507 DELTASUL UTILIDADES LTDA	3.419,25D	0,00	0,00	3.419,25D
03530.0	1.1.2.4.1.3530 CARLOS ALEXANDRE FACCENDA - M	1.650,25D	0,00	0,00	1.650,25D
03615.3	1.1.2.4.1.3615 M&B SORRISO SUPERMERCADOS L	5.316,74D	5.184,00	5.184,00	5.316,74D
03632.3	1.1.2.4.1.3632 WERLANG JOHANN COMERCIAL LTI	455,92D	0,00	0,00	455,92D
03682.0	1.1.2.4.1.3682 TREICHEL MACROMERCADO LTDA	11.765,48D	6.675,16	6.675,16	11.765,48D

## Balancete mensal JULHO/2019

Diário Geral nº 001

Nire 43200517452 - Data 28/07/1982

Empresa: DIVULTEC INDUSTRIA COMERCIO E SERVIÇOS LTDA

Página: 002

CNPJ: 88.304.662/0001-04

IE: 428/0008514

Código	Descrição da conta	Anterior	Débitos	Créditos	Saldo
03684.6	1.1.2.4.1.3684 COTRIJAL COOPERATIVA AGROPEC	9.082,41D	0,00	6.424,16	2.658,25D
03741.9	1.1.2.4.1.3741 REVELAR DISTRIBUIDORA DE UTILI	5.441,31D	0,00	0,00	5.441,31D
03766.4	1.1.2.4.1.3766 MUITA COISA COMERCIO DE UTILID,	1.405,68D	0,00	0,00	1.405,68D
03777.0	1.1.2.4.1.3777 VINICOLA PERINI LTDA - MATRIZ	20.328,00D	5.187,60	5.187,60	20.328,00D
03782.6	1.1.2.4.1.3782 N. T. DA SILVEIRA - BAZAR - ME	5.345,93D	0,00	0,00	5.345,93D
03800.8	1.1.2.4.1.3800 BAZAR DAIANI LTDA - ME	503,64D	1.313,06	1.313,06	503,64D
03902.0	1.1.2.4.1.3902 HERNANDEZ TAVARES LTDA - ME	3.775,20D	0,00	0,00	3.775,20D
04039.8	1.1.2.4.1.4039 SUPER KAN LTDA	8.581,06D	6.821,63	7.510,40	7.892,29D
04046.0	1.1.2.4.1.4046 BAZAR RODRIGUES LTDA - ME	1.220,40D	0,00	0,00	1.220,40D
04100.9	1.1.2.4.1.4100 ERTHAL COMERCIO DE BEBIDAS E F	3.578,40D	0,00	0,00	3.578,40D
04161.0	1.1.2.4.1.4161 VHX IMPORTACAO E COMERCIO DE	710,63D	0,00	0,00	710,63D
04162.9	1.1.2.4.1.4162 ATLANTA COMERCIO E DISTRIBUIDO	18.266,52D	0,00	0,00	18.266,52D
04225.0	1.1.2.4.1.4225 NAZIRA ABED ALI ISMAIL KHALIL - M	307,03D	0,00	0,00	307,03D
04281.1	1.1.2.4.1.4281 MICRO CERVEJARIA BARLEY LTDA	0,00	720,00	0,00	720,00D
04329.0	1.1.2.4.1.4329 KLAUDAT CENTRO DE CONDICIONAI	723,52D	0,00	0,00	723,52D
04599.3	1.1.2.4.1.4599 VALDECIR A PAGLIARINI - ME	2.464,00D	0,00	1.232,00	1.232,00D
04718.0	1.1.2.4.1.4718 BIANCONI & CATANEO PRESENTES	810,00D	0,00	0,00	810,00D
04775.9	1.1.2.4.1.4775 J. A. T. TEIXEIRA - ME	338,00D	0,00	0,00	338,00D
04783.0	1.1.2.4.1.4783 DUPARI COMERCIAL EIRELI - EPP	1.499,86D	1.740,75	1.740,75	1.499,86D
04833.0	1.1.2.4.1.4833 NATHALIA KNEVITZ MACHADO - ME	294,96D	0,00	0,00	294,96D
04846.1	1.1.2.4.1.4846 FLAVIA PAROLY DOS SANTOS 02094	759,28D	0,00	0,00	759,28D
04878.0	1.1.2.4.1.4878 IRIS DURKS MATTANA - EIRELI - ME	1.089,77D	0,00	0,00	1.089,77D
04946.8	1.1.2.4.1.4946 OSCAR BRAUNER COMERCIO VARE.	1.235,29D	0,00	0,00	1.235,29D
04974.3	1.1.2.4.1.4974 V A CARDOSO - ME	2.795,40D	0,00	0,00	2.795,40D
04986.7	1.1.2.4.1.4986 PEREIRA FILHO SUPERMERCADO L1	1.062,28D	0,00	0,00	1.062,28D
05768.1	1.1.2.4.1.5768 SUPERCOMERCIAL RR LTDA - ME	616,00D	0,00	0,00	616,00D
05770.3	1.1.2.4.1.5770 PAULO SERGIO DOS SANTOS - EPP	741,00D	0,00	0,00	741,00D
05828.9	1.1.2.4.1.5828 SABRINA KRAEMER BAZAR - ME	1.443,42D	0,00	0,00	1.443,42D
05960.9	1.1.2.4.1.5960 SUPERUTIL COMERCIO DE ARTIGOS	1.396,20D	0,00	0,00	1.396,20D
05972.2	1.1.2.4.1.5972 DAFFI USINAGEM DE PRECISAO LTC	510,00D	0,00	0,00	510,00D
06002.0	1.1.2.4.1.6002 ADRIANA PENS FAGUNDES - ME	953,00D	953,00	0,00	1.906,00D
06027.5	1.1.2.4.1.6027 ROSA MARIA VIEIRA - ME	1.208,17D	0,00	0,00	1.208,17D
06050.0	1.1.2.4.1.6050 JCVEL COMERCIO DE LIVROS LTDA	333,48D	0,00	0,00	333,48D
06051.8	1.1.2.4.1.6051 LOJA DO CERVEJEIRO LTDA. - ME	1.406,42D	2.579,57	2.579,57	1.406,42D
06059.3	1.1.2.4.1.6059 CONFECOES REBELO LTDA	339,00D	0,00	0,00	339,00D
06061.5	1.1.2.4.1.6061 VENTO NEGRO COMERCIO DE ARTI	530,62D	0,00	0,00	530,62D
06143.3	1.1.2.4.1.6143 AMILTON PEREIRA CARDOSO	1.250,22D	1.402,38	1.402,38	1.250,22D
06174.3	1.1.2.4.1.6174 P> CERVEJARIA PARA MAIORES LTI	1.283,30D	0,00	0,00	1.283,30D
06178.6	1.1.2.4.1.6178 J.M. GONZAGA & LEDUR - ME	743,28D	0,00	0,00	743,28D
06179.4	1.1.2.4.1.6179 A & A COMERCIO DE ARTIGOS MAS	317,00D	0,00	0,00	317,00D
06195.6	1.1.2.4.1.6195 RESTAURANTE E PASTELARIA DA V	843,60D	0,00	0,00	843,60D
06223.5	1.1.2.4.1.6223 CINARA APARECIDA BRUM MELO DE	2.928,89D	0,00	0,00	2.928,89D
06225.1	1.1.2.4.1.6225 LJ COMERCIO VAREJISTA DE BEBID	3.375,00D	0,00	0,00	3.375,00D
06237.5	1.1.2.4.1.6237 LUCIANA POSSEBON 02320480960	367,00D	0,00	0,00	367,00D
06271.5	1.1.2.4.1.6271 MUNICIPIO DE CARLOS BARBOSA	0,00	5.350,00	0,00	5.350,00D
06288.0	1.1.2.4.1.6288 PATRICIA DE MELO	2.110,86D	0,00	0,00	2.110,86D
06364.9	1.1.2.4.1.6364 MF COMERCIO DE UTILIDADES DOM	776,00D	0,00	0,00	776,00D
06372.0	1.1.2.4.1.6372 RINALDO DIAS COSTA 79380352115	1.204,23D	999,13	0,00	2.203,36D
06396.7	1.1.2.4.1.6396 JOSIANE SANTOS DA SILVA MEDEIR	1.163,14D	1.269,03	1.269,03	1.163,14D
06432.7	1.1.2.4.1.6432 MARCIO FERNANDO DE MELLO	551,58D	0,00	0,00	551,58D
06435.1	1.1.2.4.1.6435 SCHUQUEL CORRETORA DE SEGUR	274,15D	0,00	0,00	274,15D
06445.9	1.1.2.4.1.6445 DANIEL DE MELOS MARTINS E SILV/	183,00D	0,00	0,00	183,00D
06455.6	1.1.2.4.1.6455 IVAM BURSCHEIDT	0,00	1.320,88	0,00	1.320,88D
06502.1	1.1.2.4.1.6502 MAIQUE HENRIQUE ORLANDIN	484,20D	0,00	0,00	484,20D

## Balancete mensal JULHO/2019

Diário Geral nº 001

Nire 43200517452 - Data 28/07/1982

Empresa: DIVULTEC INDUSTRIA COMERCIO E SERVIÇOS LTDA

Página: 003

CNPJ: 88.304.662/0001-04

IE: 428/0008514

Código	Descrição da conta	Anterior	Débitos	Créditos	Saldo
06535.8	1.1.2.4.1.6535 FABIO BERG	492,00D	0,00	0,00	492,00D
06546.3	1.1.2.4.1.6546 COISAS DO CAMPO PRODUTOS ALIM	325,18D	0,00	0,00	325,18D
06580.3	1.1.2.4.1.6580 L.C.E. MORAIS COMERCIO	0,00	1.333,23	0,00	1.333,23D
06589.7	1.1.2.4.1.6589 VANGOG COMERCIO DE CHOPP E C	3.642,49D	0,00	0,00	3.642,49D
06630.3	1.1.2.4.1.6630 ARTEFATOS DE MADEIRA SCHNEIDE	695,54D	0,00	0,00	695,54D
06638.9	1.1.2.4.1.6638 ELISANGELA VANESSA DE GASPERI	1.049,85D	0,00	0,00	1.049,85D
06639.7	1.1.2.4.1.6639 ALTAIR ROBERTO ATAIDES 5220159	1.618,74D	0,00	0,00	1.618,74D
06659.1	1.1.2.4.1.6659 MORAES E SILVA REPRESENTACOE	735,26D	0,00	0,00	735,26D
06667.2	1.1.2.4.1.6667 CASIMIRO PREDIGER DE OLIVEIRA	2.275,04D	0,00	0,00	2.275,04D
06670.2	1.1.2.4.1.6670 GIOVANE SOARES DE MELO	269,80D	0,00	0,00	269,80D
06680.0	1.1.2.4.1.6680 FABRICA DE BEBIDAS STRASBURGE	154,73D	0,00	0,00	154,73D
06699.0	1.1.2.4.1.6699 BRUNA LARISSA AUGSTEN	152,69D	0,00	0,00	152,69D
06703.2	1.1.2.4.1.6703 MARCELA HARTMANN	238,80D	0,00	0,00	238,80D
06716.4	1.1.2.4.1.6716 CERVEJARIA PORTO SECO LTDA	1.053,43D	794,00	0,00	1.847,43D
06717.2	1.1.2.4.1.6717 ASSOCIACAO DE PAIS E MESTRE D/	1.294,92D	0,00	0,00	1.294,92D
06745.8	1.1.2.4.1.6745 GILSON BORGES NUNES	378,00D	0,00	0,00	378,00D
06748.2	1.1.2.4.1.6748 TIAGO CADORIN DOS SANTOS	225,00D	0,00	0,00	225,00D
06753.9	1.1.2.4.1.6753 PRISCILA ADRIANA BECHE ELIAS	375,00D	0,00	0,00	375,00D
06755.5	1.1.2.4.1.6755 LACTALIS DO BRASIL - COMERCIO, I	696,97D	0,00	0,00	696,97D
06768.7	1.1.2.4.1.6768 BRUNO DELAZARI LANG.	924,01D	0,00	0,00	924,01D
06799.7	1.1.2.4.1.6799 GILBERTO SCHUSTER	2.036,27D	0,00	912,00	1.124,27D
06824.1	1.1.2.4.1.6824 MARCIA BECKMANN	56,58D	0,00	0,00	56,58D
06825.0	1.1.2.4.1.6825 ROBSON WASEM	79,88D	0,00	0,00	79,88D
06826.8	1.1.2.4.1.6826 ERASMO BORGES	56,82D	0,00	0,00	56,82D
06837.3	1.1.2.4.1.6837 MH BRASIL COM. DE BEBIDAS EIREL	1.104,00D	0,00	0,00	1.104,00D
06841.1	1.1.2.4.1.6841 THALES DE OLIVEIRA	40,89D	0,00	0,00	40,89D
06846.2	1.1.2.4.1.6846 PROTAZIO SCHMITZ DA ROSA	780,00D	0,00	0,00	780,00D
06872.1	1.1.2.4.1.6872 FILIPE FELTRIN	131,55D	0,00	0,00	131,55D
06874.8	1.1.2.4.1.6874 TRINDADE & ZVIRTES COMERCIO DE	613,20D	0,00	0,00	613,20D
06935.3	1.1.2.4.1.6935 VANESSA BORDIN DOTTO	79,80D	0,00	0,00	79,80D
06943.4	1.1.2.4.1.6943 LIVRARIA ART'S E PAPEIS LTDA	0,00	904,00	0,00	904,00D
07054.8	1.1.2.4.1.7054 MUNICIPIO DE NOVA PRATA	0,00	3.150,00	0,00	3.150,00D
07056.4	1.1.2.4.1.7056 PEDRINHO GIACOMOLLI	0,00	769,20	0,00	769,20D
07065.3	1.1.2.4.1.7065 KATIA BLUME	0,00	748,80	0,00	748,80D
07077.7	1.1.2.4.1.7077 ROGERIO LUIS TRENTIN	0,00	1.388,40	0,00	1.388,40D
	1.1.2.4.3 (-)TÍTULOS NEGOCIADOS	234.491,37C	0,00	0,00	234.491,37C
00163.5	1.1.2.4.3.0163 (-)BANCO DO BRASIL C/DESCONTO	234.491,37C	0,00	0,00	234.491,37C
	1.1.2.5 ESTOQUE	863.079,73D	756.505,89	863.079,73	756.505,89D
	1.1.2.5.1 ESTOQUE	863.079,73D	756.505,89	863.079,73	756.505,89D
00141.4	1.1.2.5.1.0141 ESTOQUE MERCADORIAS P/REVENI	863.079,73D	756.505,89	863.079,73	756.505,89D
	1.1.2.6 TRIBUTOS A RECUPERAR	863.136,63D	107.019,45	158.533,13	811.622,95D
	1.1.2.6.1 IMPOSTOS A RECUPERAR	863.136,63D	107.019,45	158.533,13	811.622,95D
00150.3	1.1.2.6.1.0150 ICMS A RECUPERAR	454.706,69D	59.040,57	97.704,51	416.042,75D
00151.1	1.1.2.6.1.0151 IPI A RECUPERAR	405.934,97D	47.978,37	60.692,04	393.221,30D
00152.0	1.1.2.6.1.0152 IRF S/APL.FINANCEIRAS	0,00	0,51	0,00	0,51D
00158.9	1.1.2.6.1.0158 ICMS S/IMOBILIZADO	2.494,97D	0,00	136,58	2.358,39D
	1.1.2.7 OUTROS CRÉDITOS	277.981,66D	65.040,46	36.261,89	306.760,23D
	1.1.2.7.1 DEVEDORES DIVERSOS	137,52D	0,00	0,00	137,52D
00195.3	1.1.2.7.1.0195 ICMS ST A REEMBOLSAR	137,52D	0,00	0,00	137,52D
	1.1.2.7.2 ADIANTAMENTOS	277.844,14D	65.040,46	36.261,89	306.622,71D



## Balancete mensal JULHO/2019

Diário Geral nº 001

Nire 43200517452 - Data 28/07/1982

Empresa: DIVULTEC INDUSTRIA COMERCIO E SERVIÇOS LTDA

Página: 004

CNPJ: 88.304.662/0001-04

IE: 428/0008514

Código	Descrição da conta	Anterior	Débitos	Créditos	Saldo
00201.1	1.1.2.7.2.0201 ADIANTAMENTOS A FORNECEDORE	118.607,74D	3.268,00	18.101,00	103.774,74D
00204.6	1.1.2.7.2.0204 ARREDONDAMENTO E COMPL.SALÁ	19,88D	35,46	35,52	19,82D
00206.2	1.1.2.7.2.0206 ADIANTAMENTO A IMPORTAÇÕES	1.881,55D	42.920,00	0,00	44.801,55D
00208.9	1.1.2.7.2.0208 ADIANTAMENTO NADIR FIGUEIREDC	109.972,60D	0,00	0,00	109.972,60D
00210.0	1.1.2.7.2.0210 ADIANTAMENTO DE FÉRIAS	0,00	2.567,00	1.875,37	691,63D
00214.3	1.1.2.7.2.0214 ADIANTAMENTO PARCELAMENTO	47.362,37D	0,00	0,00	47.362,37D
	1.1.2.9 DESPESAS A APROPRIAR	216.618,51D	9.895,25	2.368,86	224.144,90D
	1.1.2.9.1 DESPESAS A APROPRIAR	216.618,51D	9.895,25	2.368,86	224.144,90D
00220.8	1.1.2.9.1.0220 SEGUROS A APROPRIAR	1.355,73D	9.895,25	1.934,44	9.316,54D
00221.6	1.1.2.9.1.0221 DESPESAS FINANCEIRA ANTECIPAC	164.403,96D	0,00	434,42	163.969,54D
00222.4	1.1.2.9.1.0222 JUROS A APROPRIAR	50.858,82D	0,00	0,00	50.858,82D
	1.2 NÃO CIRCULANTE	2.792.227,69D	27.017,00	28.580,66	2.790.664,03D
	1.2.2 INVESTIMENTOS/IMOBILIZADOS	2.792.227,69D	27.017,00	28.580,66	2.790.664,03D
	1.2.2.2 IMOBILIZADO	2.792.227,69D	27.017,00	28.580,66	2.790.664,03D
	1.2.2.2.1 IMOBILIZAÇÕES	5.742.521,11D	27.017,00	0,00	5.769.538,11D
00261.5	1.2.2.2.1.0261 FERRAMENTAS P/MAQUINAS	1.776,00D	0,00	0,00	1.776,00D
00263.1	1.2.2.2.1.0263 MÁQUINAS E EQUIPAMENTOS	1.744.887,09D	2.200,00	0,00	1.747.087,09D
00264.0	1.2.2.2.1.0264 PRÉDIO ARARICA	2.575.493,49D	0,00	0,00	2.575.493,49D
00265.8	1.2.2.2.1.0265 MÁQUINA IMPRESSÃO EM VIDRO 20	60.895,72D	0,00	0,00	60.895,72D
00266.6	1.2.2.2.1.0266 MÓVEIS E UTENSILIOS	296.321,61D	0,00	0,00	296.321,61D
00269.0	1.2.2.2.1.0269 MAQUINA DE COPOS	387.781,22D	0,00	0,00	387.781,22D
00270.4	1.2.2.2.1.0270 COMPUTADORES E PERIFERICOS	45.940,57D	24.817,00	0,00	70.757,57D
00273.9	1.2.2.2.1.0273 MAQUINA DE IMPRESSÃO EM VIDRC	263.838,74D	0,00	0,00	263.838,74D
00274.7	1.2.2.2.1.0274 MAQUINA DE VIDRO 05 CORES	362.796,67D	0,00	0,00	362.796,67D
00278.0	1.2.2.2.1.0278 TELEFONE	2.790,00D	0,00	0,00	2.790,00D
	1.2.2.2.2 (-)DEPRECIÇÃO ACUMULADA	2.963.383,42C	0,00	28.580,66	2.991.964,08C
00281.0	1.2.2.2.2.0281 (-)DEPREC.ACUMULADA S/FERRAME	1.698,92C	0,00	14,80	1.713,72C
00283.6	1.2.2.2.2.0283 (-)DEPREC.ACUMULADA S/MÁQUINA	304.014,63C	0,00	8.543,75	1.312.558,38C
00284.4	1.2.2.2.2.0284 (-)DEPREC.ACUMULADA S/MÁQUINA	378.194,09C	0,00	3.231,51	381.425,60C
00285.2	1.2.2.2.2.0285 (-)DEPREC.ACUMULADA S/SEDE AR/	540.701,80C	0,00	8.584,98	549.286,78C
00286.0	1.2.2.2.2.0286 (-)DEPREC.ACUMULADA S/MÓVEIS E	189.165,46C	0,00	2.306,19	191.471,65C
00295.0	1.2.2.2.2.0295 (-)DEPREC.ACUMULADA S/COMPUTA/	34.676,82C	0,00	654,21	35.331,03C
00296.8	1.2.2.2.2.0296 (-)DEPREC.ACUMULADA S/MÁQ. IMP	246.932,58C	0,00	2.198,66	249.131,24C
00297.6	1.2.2.2.2.0297 (-)DEPREC.ACUMULADA S/MÁQUINA	265.953,87C	0,00	3.023,31	268.977,18C
00298.4	1.2.2.2.2.0298 (-)DEPREC.ACUMULADA S/TELEFON	2.045,25C	0,00	23,25	2.068,50C
	1.2.2.2.3 INTANGIVEIS	13.589,00D	0,00	0,00	13.589,00D
00275.5	1.2.2.2.3.0275 PROGRAMAS E SISTEMAS	499,00D	0,00	0,00	499,00D
00276.3	1.2.2.2.3.0276 MARCAS E PATENTES	13.090,00D	0,00	0,00	13.090,00D
	1.2.2.2.4 (-)AMORTIZAÇÕES	499,00C	0,00	0,00	499,00C
00299.2	1.2.2.2.4.0299 (-)AMORTIZAÇÕES S/PROGRAMAS E	499,00C	0,00	0,00	499,00C
	2 PASSIVO	6.101.715,80C	1.081.556,78	1.242.647,81	6.262.806,83C
	2.1 CIRCULANTE	4.364.291,44C	1.081.556,78	1.242.647,75	4.525.382,41C
	2.1.1 EXIGÍVEL A CURTO PRAZO	4.364.291,44C	1.081.556,78	1.242.647,75	4.525.382,41C
	2.1.1.1 DÉBITOS P/DUPLS.A PAGAR	1.924.251,80C	693.246,42	675.104,92	1.906.110,30C
	2.1.1.1.1 FORNECEDORES/CREDORES	1.924.251,80C	693.246,42	675.104,92	1.906.110,30C
05004.0	2.1.1.1.1.5004 PRESTEFELIPPE COML LTDA	17.078,38C	10.854,57	11.402,81	17.626,62C

Código	Descrição da conta	Anterior	Débitos	Créditos	Saldo
05023.7	2.1.1.1.1.5023 VIDEOLAR SA	268.096,20C	0,00	0,00	268.096,20C
05033.4	2.1.1.1.1.5033 RECH INFORMATICA LTDA	2.973,63C	5.573,86	5.200,47	2.600,24C
05035.0	2.1.1.1.1.5035 COML FERR FUSOBRAZ LTDA	695,33C	695,33	1.343,91	1.343,91C
05053.9	2.1.1.1.1.5053 FERRAMENTAS GERAIS COM IMP SA	1.833,40C	0,00	0,00	1.833,40C
05062.8	2.1.1.1.1.5062 OWENS ILLIONOIS DO BRASIL IND E	782.977,62C	0,00	0,00	782.977,62C
05071.7	2.1.1.1.1.5071 CELETEC COMERCIO E INSTALACOES	223,22C	223,22	38,60	38,60C
05099.7	2.1.1.1.1.5099 CAR HOUSE VEICULOS LTDA	680,59C	0,00	0,00	680,59C
05120.9	2.1.1.1.1.5120 NADIR FIGUEIREDO IND E COM SA	385.675,15C	376.932,38	266.749,36	275.492,13C
05127.6	2.1.1.1.1.5127 COML.PORCELANAS E TALHERES KI	2.567,28C	1.470,28	0,00	1.097,00C
05137.3	2.1.1.1.1.5137 TROCA TRANSPORTES LTDA	258,78C	725,30	1.037,25	570,73C
05148.9	2.1.1.1.1.5148 FERRO ENAMEL DO BRASIL IND E C	7.728,84C	5.287,42	22.126,64	24.568,06C
05151.9	2.1.1.1.1.5151 CONTABIL ALFA ASSESSORIA EMPR	3.240,00C	3.240,00	4.740,00	4.740,00C
05165.9	2.1.1.1.1.5165 AVELINO BRAGAGNOLO SA IND E C	3.781,23C	3.098,02	2.784,68	3.467,89C
05189.6	2.1.1.1.1.5189 TRANSMAC TRANSPORTES LTDA	0,00	0,00	800,00	800,00C
05204.3	2.1.1.1.1.5204 AMPARO SERVICOS DE SEGURANCIA	173,09C	173,09	173,09	173,09C
05225.6	2.1.1.1.1.5225 EXPRESSO SAO MIGUEL LTDA	16.153,51C	16.134,51	24.558,22	24.577,22C
05238.8	2.1.1.1.1.5238 ARTEFATOS DE MADEIRA STOLF LTI	1.770,00C	589,94	0,00	1.180,06C
05268.0	2.1.1.1.1.5268 RS EVENTOS E PROMOÇÕES LTDA	15.138,40C	2.506,40	0,00	12.632,00C
05273.6	2.1.1.1.1.5273 BERTOLIN S.A. FILIAL 1	73.500,00C	0,00	0,00	73.500,00C
05302.3	2.1.1.1.1.5302 TRANSPORTES WARTHA LTDA	1.384,14C	0,00	0,00	1.384,14C
05322.8	2.1.1.1.1.5322 CAROCHA TRANSPORTE E TERRAPI	0,00	0,00	226,44	226,44C
05405.4	2.1.1.1.1.5405 COM DE TINTAS DAY & ANA LTDA	2.463,10C	1.991,60	696,00	1.167,50C
05410.0	2.1.1.1.1.5410 SAUR EQUIPAMENTOS S/A	8.015,00C	0,00	0,00	8.015,00C
05420.8	2.1.1.1.1.5420 CONDUSPAR CONDUTORES ELETRI	8.224,32C	0,00	0,00	8.224,32C
05437.2	2.1.1.1.1.5437 SERASA S.A	1.141,95C	7.133,28	7.133,28	1.141,95C
05439.9	2.1.1.1.1.5439 A. G. NAUMANN	0,00	0,00	600,00	600,00C
05443.7	2.1.1.1.1.5443 MOVELLI INDUSTRIA MOVELEIRA LT	2.337,50C	0,00	0,00	2.337,50C
05444.5	2.1.1.1.1.5444 WOOD E STOK MOVEIS LTDA	29.933,38C	0,00	0,00	29.933,38C
05446.1	2.1.1.1.1.5446 ELETROPONTO - EIRELI	3.111,25C	0,00	0,00	3.111,25C
05449.6	2.1.1.1.1.5449 M E R REPRESENTAÇÕES LTDA.	354,72C	354,72	522,10	522,10C
05456.9	2.1.1.1.1.5456 MULTIMAC PISTOLAS E EQUIP./PIN	19.338,78C	0,00	0,00	19.338,78C
05461.5	2.1.1.1.1.5461 TECNOPAIN MAQUINAS LTDA	3.000,00C	0,00	0,00	3.000,00C
05468.2	2.1.1.1.1.5468 REDE NACIONAL DE ENCOMENDAS	442,00C	442,00	1.562,40	1.562,40C
05470.4	2.1.1.1.1.5470 ASINORP INFORMATICA LTDA	8.958,00C	4.744,91	6.816,00	11.029,09C
05471.2	2.1.1.1.1.5471 SGP EMBALAGENS LTDA - ME	4.122,29C	4.122,29	7.465,23	7.465,23C
05473.9	2.1.1.1.1.5473 P.A LOVATO CIA LTDA - ME	11.333,34C	0,00	0,00	11.333,34C
05481.0	2.1.1.1.1.5481 GRUPO EDITORIAL SINOS SA	0,00	0,00	410,00	410,00C
05499.2	2.1.1.1.1.5499 SPEED FLEX IND E COM DE RÓTULC	542,00C	542,00	1.313,72	1.313,72C
05503.4	2.1.1.1.1.5503 STARR SISTEMAS E TECNOLOGIAS I	6.620,00C	3.310,00	6.620,00	9.930,00C
05505.0	2.1.1.1.1.5505 GRAMPOL INDUSTRIA E COMERCIO	6.210,00C	0,00	0,00	6.210,00C
05507.7	2.1.1.1.1.5507 EXPRESSO LEOMAR LTDA.	225,07C	1.024,09	1.866,68	1.067,66C
05517.4	2.1.1.1.1.5517 BECKTER TRANSFERS	1.974,00C	1.974,00	7.896,00	7.896,00C
05522.0	2.1.1.1.1.5522 EMBAPEL COM DE PAPEIS E EMB LT	0,00	1.277,33	11.218,58	9.941,25C
05533.6	2.1.1.1.1.5533 HB TRANSPORTES E LOGISTICA LTI	0,00	0,00	788,26	788,26C
05535.2	2.1.1.1.1.5535 METAX COMÉRCIO DE EMBALAGENS	686,38C	686,38	1.239,69	1.239,69C
05542.5	2.1.1.1.1.5542 JOHNSON MATTHEY BRASIL LTDA -	0,00	0,00	7.320,00	7.320,00C
05556.5	2.1.1.1.1.5556 OXFORD S/A	50.391,40C	20.691,13	68.270,40	97.970,67C
05569.7	2.1.1.1.1.5569 SILVANIA DE MEIRA LIMA TRANSPOR	0,00	3.735,80	3.835,80	100,00C
05586.7	2.1.1.1.1.5586 CONSTRUSERRA EMBALAGENS DE I	0,00	0,00	807,00	807,00C
05594.8	2.1.1.1.1.5594 MARCELO DOS SANTOS PIZZUTTI M	2.163,00C	1.687,00	4.210,00	4.686,00C
05611.1	2.1.1.1.1.5611 AT PRINT SERVICE EIRELI EPP	0,00	0,00	1.057,50	1.057,50C
05618.9	2.1.1.1.1.5618 TERRAMADA PORCELANAS FINAS L	2.970,00C	2.970,00	2.970,00	2.970,00C
05621.9	2.1.1.1.1.5621 ART - PEL COMPONENTES PARA CA	341,00C	341,00	730,06	730,06C
05626.0	2.1.1.1.1.5626 ASSIS SANTOS BARCELLOS - ME	7.212,50C	14.706,62	15.525,37	8.031,25C

## Balancete mensal JULHO/2019

Diário Geral nº 001

Nire 43200517452 - Data 28/07/1982

Empresa: DIVULTEC INDUSTRIA COMERCIO E SERVIÇOS LTDA

Página: 006

CNPJ: 88.304.662/0001-04

IE: 428/0008514

Código	Descrição da conta	Anterior	Débitos	Créditos	Saldo
05669.3	2.1.1.1.1.5669 GLASS COLOR DO BRASIL IND E CC	3.273,74C	3.273,74	2.969,02	2.969,02C
05670.7	2.1.1.1.1.5670 QUATRO ESTACOES INDUSTRIA GR	67.394,60C	68.299,87	49.315,70	48.410,43C
05686.3	2.1.1.1.1.5686 TRANSHOFF CARGAS LTDA CB	910,00C	810,00	0,00	100,00C
05698.7	2.1.1.1.1.5698 TRANSPORTADORA PLIMOR LTDA -	0,00	0,00	677,17	677,17C
05918.8	2.1.1.1.1.5918 DRC CLINICA MEDICA	0,00	1.043,09	1.769,49	726,40C
05930.7	2.1.1.1.1.5930 RODOISA TRANSPORTES LTDA ME	3.649,18C	0,00	0,00	3.649,18C
06128.0	2.1.1.1.1.6128 MATEUS JOAO SALAMON 010518780	0,00	0,00	1.250,00	1.250,00C
06183.2	2.1.1.1.1.6183 MENGUE TRANSPORTES EIRELLI EF	0,00	305,69	660,26	354,57C
06185.9	2.1.1.1.1.6185 TJB TRANSPORTES EIRELI ME	0,00	0,00	179,97	179,97C
06231.6	2.1.1.1.1.6231 NEW TRADE COMUNICAÇÃO	7.352,73C	816,96	0,00	6.535,77C
06332.0	2.1.1.1.1.6332 RAUL'S ADM DE EVENTOS E TURISM	0,00	0,00	5,00	5,00C
06613.3	2.1.1.1.1.6559 VALOREM SECURITIZADORA DE CRI	0,00	0,00	144,00	144,00C
06618.4	2.1.1.1.1.6618 WEISS GMBH SONDERMASCHINENT	61.793,07C	0,00	0,00	61.793,07C
06781.4	2.1.1.1.1.6781 GRIN CIA LTDA	0,00	0,00	200,00	200,00C
06924.8	2.1.1.1.1.6924 R C A INFORMATICA LTDA	190,00C	380,00	380,00	190,00C
06929.9	2.1.1.1.1.6929 ARTESANATO UNI-ART INDUSTRIA E	0,00	0,00	5.488,00	5.488,00C
06978.7	2.1.1.1.1.6978 ITEK SOLUCOES EM TI LTDA - EPP	0,00	200,00	400,00	200,00C
07026.2	2.1.1.1.1.7026 ESPACO 547 MOVEIS	0,00	750,00	3.000,00	2.250,00C
07027.0	2.1.1.1.1.7027 ACO E LASER COMERCIO DE CHAPA	0,00	0,00	130,88	130,88C
	2.1.1.2 DÉBITOS TRIBUTÁRIOS E TRABALH	242.156,16C	152.472,74	142.610,47	232.293,89C
	2.1.1.2.1 DÉBITOS TRABALHISTAS	70.705,62C	72.580,77	75.415,26	73.540,11C
00301.8	2.1.1.2.1.0301 FGTS A RECOLHER	5.296,54C	5.296,54	5.604,05	5.604,05C
00302.6	2.1.1.2.1.0302 INSS A RECOLHER	22.394,61C	24.269,76	25.439,63	23.564,48C
00303.4	2.1.1.2.1.0303 INSS RETIDO	0,00	0,00	3,96	3,96C
00305.0	2.1.1.2.1.0305 RECISÕES CONTRATO A PAGAR	6.776,75C	6.776,75	4.515,50	4.515,50C
00306.9	2.1.1.2.1.0306 SALÁRIOS A PAGAR	34.390,00C	34.390,00	39.209,00	39.209,00C
00307.7	2.1.1.2.1.0307 INSS S/ ROYALTIES A RECOLHER	643,12C	643,12	643,12	643,12C
	2.1.1.2.2 DÉBITOS TRIBUTÁRIOS	116.949,24C	76.864,12	67.195,21	107.280,33C
00310.7	2.1.1.2.2.0310 IRF S/ASSALARIADO A RECOLHER	312,17C	277,97	276,91	311,11C
00311.5	2.1.1.2.2.0311 CSLL A RECOLHER	23.096,25C	0,00	0,00	23.096,25C
00312.3	2.1.1.2.2.0312 COFINS A RECOLHER	15.926,05C	15.926,05	21.758,62	21.758,62C
00314.0	2.1.1.2.2.0314 ICMS A RECOLHER	35.794,67C	18.246,43	37.403,76	54.952,00C
00316.6	2.1.1.2.2.0316 IRF A RECOLHER	353,44C	179,07	361,95	536,32C
00318.2	2.1.1.2.2.0318 PIS A RECOLHER	3.450,63C	3.450,63	4.713,40	4.713,40C
00319.0	2.1.1.2.2.0319 ISQN RETIDO	0,00	0,00	16,51	16,51C
00320.4	2.1.1.2.2.0320 CSR - RETIDOS 4,65%	147,32C	350,76	773,15	569,71C
00321.2	2.1.1.2.2.0321 ICMS ST A PAGAR	268,10C	832,60	1.890,91	1.326,41C
	2.1.1.2.4 DEBITOS TRIBUTARIOS PARCELADC	54.501,30C	3.027,85	0,00	51.473,45C
00331.0	2.1.1.2.4.0331 PARCELAMENTO PROCURADORIA -	18.025,92C	1.001,44	0,00	17.024,48C
00342.5	2.1.1.2.4.0342 PARCELAMENTO PERT - 5190	36.475,38C	2.026,41	0,00	34.448,97C
	2.1.1.3 INSTITUIÇÕES FINANCEIRAS	2.043.423,51C	100.000,00	250.000,00	2.193.423,51C
	2.1.1.3.1 EMPRÉSTIMO CAPITAL DE GIRO	2.043.423,51C	100.000,00	250.000,00	2.193.423,51C
00361.1	2.1.1.3.1.0361 BANCO TOYOTA DO BRASIL SA	49.584,56C	0,00	0,00	49.584,56C
00365.4	2.1.1.3.1.0365 BB GIRO FLEX	475.277,71C	0,00	0,00	475.277,71C
00367.0	2.1.1.3.1.0367 GIRO FÁCIL CAIXA ECON FEDERAL	816.203,89C	0,00	0,00	816.203,89C
00368.9	2.1.1.3.1.0368 CAIXA ECONOMICA FEDERAL - LIMIT	149.635,19C	0,00	0,00	149.635,19C
00369.7	2.1.1.3.1.0369 EMPRESTIMO CAIXA ECONOMICA FI	452.722,16C	0,00	0,00	452.722,16C
00391.3	2.1.1.3.1.0391 EMPRESTIMO VALOREM	100.000,00C	100.000,00	250.000,00	250.000,00C
	2.1.1.4 OUTROS DÉBITOS	154.459,97C	135.837,62	174.932,36	193.554,71C
	2.1.1.4.1 CREDORES DIVERSOS	6.111,73C	2.656,38	10.625,52	14.080,87C

**Balancete mensal JULHO/2019**

Diário Geral nº 001

Nire 43200517452 - Data 28/07/1982

Empresa: **DIVULTEC INDUSTRIA COMERCIO E SERVIÇOS LTDA**

Página: 007

CNPJ: **88.304.662/0001-04**IE: **428/0008514**

Código	Descrição da conta	Anterior	Débitos	Créditos	Saldo	
05031.8	2.1.1.4.1.5031	VISANET	6.111,73C	0,00	0,00	6.111,73C
07081.5	2.1.1.4.1.7081	HDI SEGUROS S.A.	0,00	2.656,38	10.625,52	7.969,14C
	2.1.1.4.2	SÓCIOS C/PARTICULAR	1.777,00C	1.777,00	1.776,00	1.776,00C
00340.9	2.1.1.4.2.0340	RAUL FERNANDO DE OLIVEIRA	888,00C	888,00	888,00	888,00C
00341.7	2.1.1.4.2.0341	ROSEANA BEATRIZ DE OLIVEIRA	889,00C	889,00	888,00	888,00C
	2.1.1.4.3	PROVISÕES	102.806,50C	102.806,50	116.163,46	116.163,46C
00350.6	2.1.1.4.3.0350	PROVISÃO PARA FÉRIAS	54.025,42C	54.025,42	59.029,37	59.029,37C
00351.4	2.1.1.4.3.0351	PROVISAO INSS S/FÉRIAS	14.478,92C	14.478,92	15.819,91	15.819,91C
00352.2	2.1.1.4.3.0352	PROVISÃO DE FGTS S/FÉRIAS	4.321,78C	4.321,78	4.722,10	4.722,10C
00353.0	2.1.1.4.3.0353	PROVISÃO PARA 13º SALÁRIO	22.240,74C	22.240,74	27.145,57	27.145,57C
00354.9	2.1.1.4.3.0354	PROVISÃO DE INSS S/13º SALÁRIO	5.960,56C	5.960,56	7.275,04	7.275,04C
00355.7	2.1.1.4.3.0355	PROVISÃO DE FGTS S/13º SALÁRIO	1.779,08C	1.779,08	2.171,47	2.171,47C
	2.1.1.4.4	ADIANTAMENTOS DE CLIENTES	43.764,74C	14.088,25	31.857,89	61.534,38C
00356.5	2.1.1.4.4.0356	ADIANTAMENTOS DE CLIENTES	20.146,54C	12.108,25	21.789,96	29.828,25C
00390.5	2.1.1.4.4.0390	DEVOLUÇÕES A REEMBOLSAR	23.618,20C	1.980,00	10.067,93	31.706,13C
	2.2	NÃO CIRCULANTE	2.005.796,25C	0,00	0,00	2.005.796,25C
	2.2.1	EXIGIBILIDADES A LONGO PRAZO	2.005.796,25C	0,00	0,00	2.005.796,25C
	2.2.1.1	INSTITUIÇÕES FINANCEIRAS	1.701.750,97C	0,00	0,00	1.701.750,97C
	2.2.1.1.1	EMPRÉSTIMOS INVESTIMENTOS	1.701.750,97C	0,00	0,00	1.701.750,97C
00381.6	2.2.1.1.1.0381	EMPRESTIMO BB OBRA	1.597.172,40C	0,00	0,00	1.597.172,40C
00383.2	2.2.1.1.1.0383	BB GIRO FLEX LP	33.333,44C	0,00	0,00	33.333,44C
00384.0	2.2.1.1.1.0384	EMPRESTIMO CAIXA ECONOMICA LF	31.427,93C	0,00	0,00	31.427,93C
00385.9	2.2.1.1.1.0385	GIRO RAPIDO BRADESCO	39.817,20C	0,00	0,00	39.817,20C
	2.2.1.2	PARCELAMENTOS DE TRIBUTOS	304.045,28C	0,00	0,00	304.045,28C
	2.2.1.2.1	DÉBITOS TRABALH/TRIBUTÁRIOS P/	304.045,28C	0,00	0,00	304.045,28C
00387.5	2.2.1.2.1.0387	PARCELAMENTO PROCURADORIA -	83.165,81C	0,00	0,00	83.165,81C
00388.3	2.2.1.2.1.0388	PARCELAMENTO PERT - 5190	220.879,47C	0,00	0,00	220.879,47C
	2.4	PATRIMÔNIO LÍQUIDO	268.371,89D	0,00	0,06	268.371,83D
	2.4.1	CAPITAL SOCIAL	200.000,00C	0,00	0,00	200.000,00C
	2.4.1.1	CAPITAL SOCIAL	200.000,00C	0,00	0,00	200.000,00C
	2.4.1.1.1	CAPITAL SOCIAL	200.000,00C	0,00	0,00	200.000,00C
00370.0	2.4.1.1.1.0370	CAPITAL SOCIAL	200.000,00C	0,00	0,00	200.000,00C
	2.4.7	(-)PREJUÍZOS ACUMULADOS	468.371,89D	0,00	0,06	468.371,83D
	2.4.7.1	(-)PREJUÍZOS ACUMULADOS	468.371,89D	0,00	0,06	468.371,83D
	2.4.7.1.1	(-)PREJUÍZOS ACUMULADOS	468.371,89D	0,00	0,06	468.371,83D
00378.6	2.4.7.1.1.0378	(-)PREJUÍZOS ACUMULADOS	468.371,89D	0,00	0,06	468.371,83D
	3	RESULTADO LÍQUIDO DO EXERCÍCIO	635.725,54D	2.146.517,38	1.842.389,36	939.853,56D
	3.1	RESULTADO LÍQ.PERÍODO ANTES IF	538.769,52D	2.146.517,38	1.842.389,36	842.897,54D
	3.1.1	RESULTADO OPERACIONAL	333.930,44D	2.078.937,62	1.842.332,05	570.536,01D
	3.1.1.1	RECEITA LÍQUIDA	2.933.421,16C	283.063,20	882.458,13	3.532.816,09C
	3.1.1.1.1	RECEITA BRUTA	3.927.302,95C	0,00	875.567,71	4.802.870,66C
00904.0	3.1.1.1.1.0904	RE VENDAS	995.912,93C	0,00	273.375,09	1.269.288,02C
00906.7	3.1.1.1.1.0906	VENDAS	1.626.404,13C	0,00	0,00	1.626.404,13C

## Balancete mensal JULHO/2019

Diário Geral nº 001

Nire 43200517452 - Data 28/07/1982

Empresa: DIVULTEC INDUSTRIA COMERCIO E SERVIÇOS LTDA

Página: 008

CNPJ: 88.304.662/0001-04

IE: 428/0008514

Código	Descrição da conta	Anterior	Débitos	Créditos	Saldo
00907.5	3.1.1.1.1.0907 INDUSTRIALIZAÇÃO	1.304.985,89C	0,00	602.192,62	1.907.178,51C
	3.1.1.1.2 (-)DEDUÇÕES RECEITA OPERACION	993.881,79D	283.063,20	6.890,42	1.270.054,57D
00910.5	3.1.1.1.2.0910 (-)IPI FATURADO	267.068,66D	60.692,04	0,00	327.760,70D
00911.3	3.1.1.1.2.0911 (-)DEVOLUÇÕES DE VENDAS	84.915,63D	50.896,86	0,00	135.812,49D
00912.1	3.1.1.1.2.0912 (-)COFINS S/FATURAMENTO	102.414,41D	21.758,62	0,00	124.173,03D
00913.0	3.1.1.1.2.0913 (-)ICMS S/SAÍDAS	353.852,31D	93.344,25	6.534,85	440.661,71D
00915.6	3.1.1.1.2.0915 (-)PIS S/FATURAMENTO	22.189,76D	4.713,40	0,00	26.903,16D
00916.4	3.1.1.1.2.0916 (-)CANCELAMENTOS DE SERVIÇOS	0,00	12.369,60	0,00	12.369,60D
00917.2	3.1.1.1.2.0917 (-)ICMS SUBSTITUIÇÃO TRIBUTÁRIA	163.441,02D	39.288,43	355,57	202.373,88D
	3.1.1.2 CUSTOS	1.703.106,22D	1.381.028,68	849.856,94	2.234.277,96D
	3.1.1.2.5 CUSTOS DAS MERCADORIAS VENDIDAS	1.703.106,22D	1.381.028,68	849.856,94	2.234.277,96D
00386.7	3.1.1.2.5.0386 INDUSTRIALIZAÇÃO SOB ENCOMENDAS	1.253.748,80D	393.198,90	89.953,71	1.556.993,99D
00430.8	3.1.1.2.5.0430 MERCADORIAS	428.498,11D	72.827,97	1.356,04	499.970,04D
00431.6	3.1.1.2.5.0431 FRETES S/COMPRAS	159.794,57D	51.922,08	2.041,30	209.675,35D
00435.9	3.1.1.2.5.0435 (-)DEVOLUÇÕES DE COMPRAS	4.425,48C	0,00	0,00	4.425,48C
00444.8	3.1.1.2.5.0444 ESTOQUE INICIAL DE MERCADORIAS	1.923.382,90D	863.079,73	0,00	5.786.462,63D
00445.6	3.1.1.2.5.0445 (-)ESTOQUE FINAL DE MERCADORIAS	1.057.892,68C	0,00	756.505,89	5.814.398,57C
	3.1.1.3 DESPESAS	1.564.245,38D	414.845,74	110.016,98	1.869.074,14D
	3.1.1.3.2 DESPESAS COMERCIAIS C/PESSOAL	547.074,62D	219.558,17	102.806,52	663.826,27D
00601.7	3.1.1.3.2.0601 CONTRIBUIÇÃO P/FGTS	43.138,83D	19.461,96	6.100,86	56.499,93D
00602.5	3.1.1.3.2.0602 13º SALÁRIO	29.614,23D	28.178,10	22.240,74	35.551,59D
00604.1	3.1.1.3.2.0604 PREVIDÊNCIA SOCIAL	81.599,10D	38.205,40	20.439,50	99.365,00D
00605.0	3.1.1.3.2.0605 SALÁRIOS	320.905,12D	65.198,28	0,00	386.103,40D
00606.8	3.1.1.3.2.0606 FÉRIAS	39.479,63D	62.455,32	54.025,42	47.909,53D
00607.6	3.1.1.3.2.0607 PREVIDÊNCIA - CONTRIB.DE TERCEIROS	20.361,71D	4.063,11	0,00	24.424,82D
00608.4	3.1.1.3.2.0608 PRO-LABORE	11.976,00D	1.996,00	0,00	13.972,00D
	3.1.1.3.3 DESPESAS COMERCIAIS C/BENEFICÁRIOS	31.377,15D	10.324,50	214,00	41.487,65D
00616.5	3.1.1.3.3.0616 ASSISTÊNCIA MÉDICA/FARMÁCIAS	14.820,15D	3.349,86	214,00	17.956,01D
00618.1	3.1.1.3.3.0618 CRECHE	2.053,78D	481,01	0,00	2.534,79D
00619.0	3.1.1.3.3.0619 ALIMENTAÇÃO DO TRABALHADOR	11.634,92D	5.985,13	0,00	17.620,05D
00621.1	3.1.1.3.3.0621 VALE TRANSPORTE	2.141,00D	508,50	0,00	2.649,50D
00622.0	3.1.1.3.3.0622 UNIFORMES	727,30D	0,00	0,00	727,30D
	3.1.1.3.4 DESPESAS COMERCIAIS EM GERAL	958.070,81D	178.573,43	6.996,46	1.129.647,78D
00652.1	3.1.1.3.4.0652 ALUGUÉIS DE EQUIPAMENTOS	1.945,00D	2.694,00	0,00	4.639,00D
00654.8	3.1.1.3.4.0654 AMOSTRAS/MOSTRUÁRIO	93,70D	39,20	0,00	132,90D
00657.2	3.1.1.3.4.0657 COMBUSTÍVEIS E LUBRIFICANTES	6.931,98D	1.186,69	0,00	8.118,67D
00658.0	3.1.1.3.4.0658 COMISSÕES S/VENDAS PJ	132.297,60D	20.897,26	0,00	153.194,86D
00660.2	3.1.1.3.4.0660 COPA E COZINHA	58,74D	0,00	0,00	58,74D
00661.8	3.1.1.3.4.0661 CORREIOS	893,80D	155,60	0,00	1.049,40D
00662.9	3.1.1.3.4.0662 DEPRECIAÇÕES	164.247,59D	27.948,72	0,00	192.196,31D
00665.3	3.1.1.3.4.0665 DESPESAS C/COMUNICAÇÃO	9.318,20D	1.595,83	0,00	10.914,03D
00666.1	3.1.1.3.4.0666 DESPESAS C/INFORMÁTICA	24.225,91D	5.641,23	0,00	29.867,14D
00667.0	3.1.1.3.4.0667 DESPESAS C/VEÍCULOS	500,00D	1.380,00	0,00	1.880,00D
00668.8	3.1.1.3.4.0668 DESPESAS C/VIAGENS E ESTÁDIAS	20.835,90D	100,00	0,00	20.935,90D
00669.6	3.1.1.3.4.0669 DOMÍNIOS E HOSPEDAGENS	184,00D	328,00	0,00	512,00D
00671.8	3.1.1.3.4.0671 ENERGIA ELÉTRICA	171.028,47D	41.358,21	6.996,46	205.390,22D
00672.6	3.1.1.3.4.0672 FEIRAS E EXPOSIÇÕES	73.094,55D	6.154,00	0,00	79.248,55D
00674.2	3.1.1.3.4.0674 FRETES S/VENDAS	26.033,35D	0,00	0,00	26.033,35D
00681.9	3.1.1.3.4.0681 DESPESAS C/ ANIMAIS	1.898,80D	623,50	0,00	2.522,30D
00682.3	3.1.1.3.4.0682 MANUTENÇÕES E REPARAÇÕES	7.948,27D	818,00	0,00	8.766,27D

Código	Descrição da conta	Anterior	Débitos	Créditos	Saldo	
00683.1	3.1.1.3.4.0683	MANUTENÇÃO DE MÁQUINAS	57.072,98D	6.057,50	0,00	63.130,48D
00684.0	3.1.1.3.4.0684	MANUTENÇÃO DE PREDIOS	1.625,61D	385,96	0,00	2.011,57D
00685.8	3.1.1.3.4.0685	MATERIAL DE CONSUMO	109.541,84D	23.650,23	0,00	133.192,07D
00686.6	3.1.1.3.4.0686	MATERIAL DE LIMPEZA E HIGIENE	263,20D	0,00	0,00	263,20D
00687.4	3.1.1.3.4.0687	MENSALIDADES E CONTRIBUIÇÕES	16.682,86D	7.666,04	0,00	24.348,90D
00689.0	3.1.1.3.4.0689	PUBLICIDADE E PROPAGANDA	1.176,00D	460,00	0,00	1.636,00D
00692.0	3.1.1.3.4.0692	SEGUROS	9.561,70D	2.348,52	0,00	11.910,22D
00694.7	3.1.1.3.4.0694	SERVIÇOS PREST.TERCEIROS	29.201,00D	9.082,00	0,00	38.283,00D
00695.5	3.1.1.3.4.0695	PEDAGIOS, ESTACIONAMENTOS, TA	552,50D	201,85	0,00	754,35D
00698.0	3.1.1.3.4.0698	BENS DURAVEIS	3.896,68D	3.050,00	0,00	6.946,68D
00702.1	3.1.1.3.4.0702	ROYALTIES E GARANTIA S/LICENCIA	77.174,94D	12.862,49	0,00	90.037,43D
00704.8	3.1.1.3.4.0704	MANUTENÇÃO DE IMOBILIZADO	4.963,42D	638,60	0,00	5.602,02D
00707.2	3.1.1.3.4.0707	DESPESAS COM RESÍDUOS	3.700,00D	1.250,00	0,00	4.950,00D
00708.0	3.1.1.3.4.0708	FESTAS E EVENTOS	1.122,22D	0,00	0,00	1.122,22D
	3.1.1.3.8	DESPESAS ADMINISTRATIVAS EM G	27.722,80D	6.389,64	0,00	34.112,44D
00752.8	3.1.1.3.8.0752	DEPRECIações	3.885,26D	631,94	0,00	4.517,20D
00778.1	3.1.1.3.8.0778	HONORÁRIOS PESSOA JURIDICA	19.559,00D	4.740,00	0,00	24.299,00D
00779.0	3.1.1.3.8.0779	TAXAS,CÓPIAS E AUTENTICAÇÕES	64,43D	57,70	0,00	122,13D
00785.4	3.1.1.3.8.0785	MATERIAL DE EXPEDIENTE E ESCRI	2.214,11D	780,00	0,00	2.994,11D
00797.8	3.1.1.3.8.0797	VIGILANCIA E SEGURANÇA	2.000,00D	180,00	0,00	2.180,00D
	3.1.2	RECEITAS FINANCEIRAS	2.224,39C	0,00	17,11	2.241,50C
	3.1.2.1	RECEITAS FINANCEIRAS	2.224,39C	0,00	17,11	2.241,50C
	3.1.2.1.1	RECEITAS FINANCEIRAS	2.224,39C	0,00	17,11	2.241,50C
00920.2	3.1.2.1.1.0920	RENDIMENTO S/APLICAÇÃO	80,99C	0,00	15,11	96,10C
00925.3	3.1.2.1.1.0925	DESCONTOS OBTIDOS	412,72C	0,00	2,00	414,72C
00927.0	3.1.2.1.1.0927	JUROS ATIVOS	1.730,68C	0,00	0,00	1.730,68C
	3.1.3	OUTRAS RECEITAS	8.551,80C	0,00	39,20	8.591,00C
	3.1.3.1	OUTRAS RECEITAS	8.551,80C	0,00	39,20	8.591,00C
	3.1.3.1.1	OUTRAS RECEITAS	8.551,80C	0,00	39,20	8.591,00C
00951.2	3.1.3.1.1.0951	RECEITA C/AMOSTRAS	93,70C	0,00	39,20	132,90C
00954.7	3.1.3.1.1.0954	RECEITA COM BONIFICAÇÃO	8.458,10C	0,00	0,00	8.458,10C
	3.1.4	DESPESAS FINANCEIRAS	183.463,65D	62.112,89	1,00	245.575,54D
	3.1.4.1	DESPESAS FINANCEIRAS	183.463,65D	62.112,89	1,00	245.575,54D
	3.1.4.1.1	DESPESAS FINANCEIRAS	183.463,65D	62.112,89	1,00	245.575,54D
00845.1	3.1.4.1.1.0845	COMISSÃO DE AGENTE	0,00	1.601,64	0,00	1.601,64D
00846.0	3.1.4.1.1.0846	DESPESAS BANCARIAS	31.238,24D	950,58	1,00	32.187,82D
00847.8	3.1.4.1.1.0847	DESPESAS S/DUPL.EM COBRANÇA	140.841,70D	34.597,89	0,00	175.439,59D
00848.6	3.1.4.1.1.0848	DESCONTOS CONCEDIDOS	101,00D	9.079,68	0,00	9.180,68D
00849.4	3.1.4.1.1.0849	JUROS PASSIVOS	11.282,71D	15.883,10	0,00	27.165,81D
	3.1.5	DESPESAS TRIBUTÁRIAS	32.151,62D	5.466,87	0,00	37.618,49D
	3.1.5.1	DESPESAS TRIBUTÁRIAS	32.151,62D	5.466,87	0,00	37.618,49D
	3.1.5.1.1	DESPESAS TRIBUTÁRIAS	32.151,62D	5.466,87	0,00	37.618,49D
00811.7	3.1.5.1.1.0811	IOF	67,89D	744,33	0,00	812,22D
00817.6	3.1.5.1.1.0817	ICMS DIFERENCIAL DE ALIQUOTA	29.570,54D	4.360,26	0,00	33.930,80D
00818.4	3.1.5.1.1.0818	IPTU	1.981,06D	0,00	0,00	1.981,06D
00819.2	3.1.5.1.1.0819	ICMS SUBSTITUIÇÃO TRIBUTÁRIA	532,13D	362,28	0,00	894,41D
	3.2	PROVISÃO PARA IRPJ E CSLL	96.956,02D	0,00	0,00	96.956,02D

**Balancete mensal JULHO/2019**

Diário Geral nº 001

Nire 43200517452 - Data 28/07/1982

Empresa: **DIVULTEC INDUSTRIA COMERCIO E SERVIÇOS LTDA**

Página: 010

CNPJ: **88.304.662/0001-04**IE: **428/0008514**

Código	Descrição da conta	Anterior	Débitos	Créditos	Saldo
3.2.1	PROVISÃO PARA IRPJ E CSLL	96.956,02D	0,00	0,00	96.956,02D
3.2.1.1	PROVISÃO PARA IRPJ E CSLL	96.956,02D	0,00	0,00	96.956,02D
3.2.1.1.1	PROVISÃO PARA IRPJ E CSLL	96.956,02D	0,00	0,00	96.956,02D
00863.0	3.2.1.1.1.0863 PROVISÃO P/CONTR.SOCIAL	37.890,47D	0,00	0,00	37.890,47D
00865.6	3.2.1.1.1.0865 PROVISÃO P/IMPOSTO DE RENDA	59.065,55D	0,00	0,00	59.065,55D

		<u>ANTERIOR</u>	<u>MOVIMENTOS</u>	<u>ATUAL</u>
1	Total do ATIVO	5.465.990,26D	143.036,99C	5.322.953,27D
2	Total do PASSIVO	6.101.715,80C	161.091,03C	6.262.806,83C
	Diferença	635.725,54C	304.128,02C	939.853,56C
	Total RECEITAS	0,00	0,00	0,00
	Total DESPESAS	0,00	0,00	0,00
	Total CUSTOS	0,00	0,00	0,00
	Resultado	0,00	0,00	0,00

Araricá, 31 DE JULHO DE 2019.

RAUL FERNANDO DE OLIVEIRA  
SOCIO-ADMINISTRADOR  
CPF: 368.334.100-97

CLAUDIO JESUS DE OLIVEIRA  
CRC/RS:CONTADOR-44179  
CPF: 378.786.620-53



**MINISTÉRIO DA FAZENDA**  
**Secretaria da Receita Federal do Brasil**  
**Procuradoria-Geral da Fazenda Nacional**

**CERTIDÃO POSITIVA COM EFEITOS DE NEGATIVA DE DÉBITOS RELATIVOS AOS TRIBUTOS  
FEDERAIS E À DÍVIDA ATIVA DA UNIÃO**

**Nome: DIVULTEC INDUSTRIA, COMERCIO E SERVICOS LTDA**  
**CNPJ: 88.304.662/0001-04**

Ressalvado o direito de a Fazenda Nacional cobrar e inscrever quaisquer dívidas de responsabilidade do sujeito passivo acima identificado que vierem a ser apuradas, é certificado que:

1. constam débitos administrados pela Secretaria da Receita Federal do Brasil (RFB) com exigibilidade suspensa nos termos do art. 151 da Lei nº 5.172, de 25 de outubro de 1966 - Código Tributário Nacional (CTN), ou objeto de decisão judicial que determina sua desconsideração para fins de certificação da regularidade fiscal, ou ainda não vencidos; e
2. constam nos sistemas da Procuradoria-Geral da Fazenda Nacional (PGFN) débitos inscritos em Dívida Ativa da União (DAU) com exigibilidade suspensa nos termos do art. 151 do CTN, ou garantidos mediante bens ou direitos, ou com embargos da Fazenda Pública em processos de execução fiscal, ou objeto de decisão judicial que determina sua desconsideração para fins de certificação da regularidade fiscal.

Conforme disposto nos arts. 205 e 206 do CTN, este documento tem os mesmos efeitos da certidão negativa.

Esta certidão é válida para o estabelecimento matriz e suas filiais e, no caso de ente federativo, para todos os órgãos e fundos públicos da administração direta a ele vinculados. Refere-se à situação do sujeito passivo no âmbito da RFB e da PGFN e abrange inclusive as contribuições sociais previstas nas alíneas 'a' a 'd' do parágrafo único do art. 11 da Lei nº 8.212, de 24 de julho de 1991.

A aceitação desta certidão está condicionada à verificação de sua autenticidade na Internet, nos endereços <<http://rfb.gov.br>> ou <<http://www.pgfn.gov.br>>.

Certidão emitida gratuitamente com base na Portaria Conjunta RFB/PGFN nº 1.751, de 2/10/2014.

Emitida às 16:17:31 do dia 04/04/2019 <hora e data de Brasília>.

Válida até 01/10/2019.

Código de controle da certidão: **666E.1156.4FA3.00C8**

Qualquer rasura ou emenda invalidará este documento.





Ministério da Fazenda



### Parâmetros Informados

**CNPJ:** 88.304.662/0001-04

**Contribuinte:** DIVULTEC INDUSTRIA COMERCIO E SERVICOS LTDA

**Data de Arrecadação:** 01/07/2019 a 31/07/2019

**Tipo do Documento:** Todos

**Código de Receita:** Todos

**Faixa de Valores:** Todos

**Observação:** A relação abaixo não serve como comprovante de arrecadação.

### Arrecadações Selecionadas

Tipo	Data de Arrecadação	Data de Vencimento	Período de Apuração	Código de Receita	Número do Documento	Valor Total
DARF	19/07/2019	19/07/2019	01/06/2019	1410	7161919332287142	23.037,71
DARF	19/07/2019	19/07/2019	30/06/2019	0561	10100106583082646	277,97
DARF	19/07/2019	19/07/2019	30/06/2019	1708	10100106583082753	47,52
DARF	19/07/2019	19/07/2019	30/06/2019	1708	10100106583082757	65,63
DARF	19/07/2019	19/07/2019	30/06/2019	5952	10100106583082793	147,32
DARF	19/07/2019	19/07/2019	30/06/2019	5952	10100106583082795	203,44
DARF	19/07/2019	19/07/2019	30/06/2019	8045	10100106583082811	65,92
DARF	25/07/2019	25/07/2019	30/06/2019	2172	10100106587043522	15.926,05
DARF	25/07/2019	25/07/2019	30/06/2019	8109	10100106587043554	3.450,63
DARF	31/07/2019	31/07/2019	31/07/2019	1124	7031920277459460	2.282,95
DARF	31/07/2019	31/07/2019	30/06/2019	2089	10100106591099256	37.581,24
DARF	31/07/2019	31/07/2019	31/07/2019	1734	7171919858653271	1.128,24