



MEDEIROS & MEDEIROS
ADMINISTRAÇÃO JUDICIAL

GRUPO ECOVIX

RECUPERAÇÃO JUDICIAL
Nº 023/1.16.0012010-0
(0021114-08.201.6.82.1002)

RELATÓRIO MENSAL DE ATIVIDADES

COMPETÊNCIA: Setembro de 2019.

Rio Grande, 06 de novembro de 2019





MEDEIROS & MEDEIROS
ADMINISTRAÇÃO JUDICIAL

INTRODUÇÃO

RELATÓRIO MENSAL DE
ATIVIDADES (RMA)


ÍNDICE

1. INTRODUÇÃO
2. SUMÁRIO EXECUTIVO
3. DESCRIÇÃO DAS EMPRESAS
4. ENDIVIDAMENTO
5. INFORMAÇÕES FINANCEIRAS
6. PLANO DE RECUPERAÇÃO JUDICIAL
7. PRESTAÇÃO DE CONTAS LEILÕES

1. INTRODUÇÃO

O presente relatório reúne de forma sintética as informações operacionais, financeiras, econômicas e processuais da Recuperação Judicial das empresas do GRUPO ECOVIX.

Os dados foram coletados e analisados pela Medeiros & Medeiros Administração Judicial, na qualidade de administradora judicial das empresas recuperandas.

Os dados foram extraídos dos autos recuperacionais, principalmente no que tange às informações contábeis e financeiras e, em especial, das visitas técnicas ocorridas na sede da empresa e das reuniões com os seus procuradores e representantes.

Atualmente, as Recuperandas vêm cumprindo suas obrigações processuais, com a apresentação das contas demonstrativas mensais (art. 52, IV, da LREF), observa-se que houve atrasos anteriores, justificados por demandas internas, dentre outras.

Informações de sua atividade estão sendo prestadas à Administração Judicial e aos credores, quando solicitadas.

Todos os documentos que serviram de base para a elaboração do presente relatório estão disponíveis para consulta no site www.administradorjudicial.adv.br, e informações adicionais ou complementares podem ser obtidas diretamente com a Medeiros & Medeiros Administração Judicial.

Salienta-se que a contabilidade da empresa tem como responsável o funcionário Mateus Vicente Alvarez Bueno.

O RMA reflete a análise técnica contábil, limitada às informações disponibilizadas acerca da situação atual das empresas.



1. ASPECTOS JURÍDICOS – ANDAMENTO PROCESSUAL

As correspondências do art. 22, I, "a", da Lei 11.101/2005, foram devidamente enviadas aos credores relacionados pelas Recuperandas, informando o valor e a classe dos créditos inicialmente arrolados.

O edital de que trata o art. 7º, §1º, do citado diploma legal, foi devidamente disponibilizado no DJE, na data de 13.02.2017, contendo a relação completa dos credores, oportunidade em que restaram advertidos acerca da abertura do prazo para apresentarem suas respectivas divergências/habilitações de crédito administrativamente

O Grupo Ecovix protocolou seu Plano de Recuperação Judicial na data de 17.02.2017, cujo aviso de recebimento foi devidamente publicado no Diário de Justiça Eletrônico no dia 11.04.2017.

A verificação dos créditos, com base nos livros contábeis e documentos comerciais e fiscais das devedoras, bem como nas divergências e habilitações apresentadas pelos credores, foi finalizada pela Administradora Judicial e devidamente protocolada nos autos recuperacionais, tendo sido publicizada através do edital do art. 7º, §2º, da Lei 11.101/2005 (disponibilizado no DJE no dia 15.05.2017), fixando-se o prazo de 30 (trinta) dias para que os credores oferecessem objeção ao plano, e 10 (dez) dias para impugnações à relação de créditos.

Foi convocada Assembleia Geral de Credores para o dia 19.07.2017, às 14h, em 1ª convocação, e para o dia 27.07.2017, em 2ª convocação, às 14h, que ocorreu no Centro de Eventos da Sociedade Amigos do Cassino, localizado na Avenida

Rio Grande, nº 98, Bairro Cassino, em Rio Grande/RS.

A assembleia geral de credores, instalada em segunda convocação, teve seu curso suspenso diversas vezes, cujos trabalhos foram retomados no dia 23.02.2018 às 10:00, no Auditório do Hotel Villa Moura Executivo, localizado na Rua General Neto, nº 333, Bairro Centro, em Rio Grande/RS. Nesta oportunidade, a solenidade foi novamente suspensa por deliberação dos credores, e retomada no dia 15.03.2018 no mesmo horário e local.

Todavia, por força da decisão proferida ao Agravo de Instrumento nº 70075604785, não houve a realização da solenidade.

Contudo, o citado recurso foi julgado prejudicado, sendo autorizada a continuidade solenidade assemblear. Para isso, foi indicada a data de 26.06.2018, às 14h, para retomada dos trabalhos, **oportunidade em que aprovado o plano de Recuperação Judicial apresentado – devidamente homologado pelo Juízo na data de 17.08.2018**

Atualmente, o feito se encontra em fase de cumprimento do Plano de Recuperação Judicial aprovado.

1. INTRODUÇÃO - ASPECTOS JURÍDICOS



Cronograma Processual da Recuperação Judicial do ECOVIX

Data	Evento	Lei 11.101/05	Data	Evento	Lei 11.101/05
16/12/2016	Ajuizamento do Pedido de Recuperação		30/05/2017	Fim do prazo para apresentar impugnações ao Juízo (10 dias após publicação do 2º Edital)	
19/12/2016	Deferimento do Pedido de Recuperação.	art. 52, inciso I, II, III, IV e V e § 1º	28/06/2017	Fim do prazo para apresentar objeções ao PRJ (30 dias após a publicação do 2º Edital ou 30 dias após a publicação do aviso de recebimento do PRJ)	art. 53, § Único e art. 55, § Único
20/01/2017	Publicação do deferimento no D.J.E		19/07/2017	Realização da 1ª AGC	
14/02/2017	Publicação do 1º Edital	art. 52, § 1º e art. 7º, § 1º	27/07/2017	Realização da 2ª AGC	
09/03/2017	Fim do prazo para apresentar habilitações e divergências ao AJ (15 dias da publicação do 1º Edital)	art. 7º, § 1º	26/06/2018	Continuação da AGC – Aprovação do PRJ	
17/02/2017	Apresentação do Plano de Recuperação ao Juízo	art. 53	17/08/2018	Homologação do PRJ	
11/04/2017	Publicação de aviso sobre o recebimento do PRJ no D.O.	art. 53, § Único			
16/05/2017	Publicação do Edital pelo AJ - 2º Edital (45 dias após apresentação de habilitações/divergências)	art. 7º, § 2º		Fim do prazo de Recuperação Judicial	

Nota: Quadro elaborado pela Administradora Judicial com base nos processos previstos na Lei 11.101/05 e as datas de suas ocorrências conforme o trâmite processual.

Eventos ocorridos
 Não ocorrido



MEDEIROS & MEDEIROS
ADMINISTRAÇÃO JUDICIAL

SUMÁRIO EXECUTIVO

RELATÓRIO MENSAL DE
ATIVIDADES (RMA)


ÍNDICE

1. INTRODUÇÃO
2. SUMÁRIO EXECUTIVO
3. DESCRIÇÃO DAS EMPRESAS
4. ENDIVIDAMENTO
5. INFORMAÇÕES FINANCEIRAS
6. PLANO DE RECUPERAÇÃO JUDICIAL
7. PRESTAÇÃO DE CONTAS LEILÕES



Assuntos	Comentários
Informações operacionais	<ul style="list-style-type: none">• As empresas do Grupo Ecovix não possuem mais atividade operacional voltada à construção naval, em razão das rescisões contratuais com a Sete Brasil, Tupi BV e PNBV.• Atualmente, o estaleiro tem atividades de organização, manutenção e de corte de sucatas que foram vendidas. A empresa já realizou três operações de carregamento de madeira no estaleiro, que foram autorizadas pelo Porto de Rio Grande.
Quadro de colaboradores	<ul style="list-style-type: none">• Em setembro de 2019, o Grupo Ecovix possuía 274 colaboradores que estavam distribuídos pelas Recuperandas dessa forma:<ul style="list-style-type: none">▪ ECOVIX: 141 funcionários, sendo apenas 3 ativos e os demais afastados por motivos de saúde.▪ ERG 1: 133 colaboradores ativos.• As Recuperandas informaram que não possuem pendências com rescisões e/ou obrigações trabalhistas, exceto as que estão sendo adimplidas na forma do plano aprovado.
Receitas do Grupo (Leilões e Receitas de Monetizações)	<ul style="list-style-type: none">• As empresas concentram, atualmente, a sua receita na desmobilização do estaleiro para liberação de espaço, a fim de iniciar nova atividade. Dessa forma, foram arrecadados recursos para manutenção e cumprimento das obrigações assumidas no plano, através de leilões.• Em abril, ocorreu novo leilão, cujo valor de arrematação foi de R\$ 2,5 milhões. Teve como objeto a venda de máquinas e equipamentos, cujo ingresso de valores ocorreu no mês de maio e é objeto de prestação de contas em item específico deste relatório.• Ainda em maio, houve o leilão de blocos no valor de R\$ 50 mil, cuja destinação, de acordo com o TSA, foi de 80% à Tupi BV e 20% à Ecovix.• Em junho houve a arrematação via leilão da P71 pelo valor total de R\$ 7.550.000,00, sendo que o valor de caução de 10% foi depositado em 19/07, e será objeto de prestação de contas no próximo relatório.• Em outubro/2019 ocorreu a liberação de parte do valor depositado judicialmente referente ao Leilão Drills, no montante aproximado de R\$ 4,3 milhões, assunto melhor esclarecido no item “Prestação de Contas de Leilões” do presente relatório.
Fluxo de Caixa e Cumprimento do Plano	<ul style="list-style-type: none">• Diante do ingresso de recursos vinculados aos leilões realizados e ao ressarcimento de impostos, o Grupo Ecovix está mantendo suas obrigações quanto ao cumprimento do plano aprovado. No mês de agosto, o Grupo realizou o pagamento da 4ª parcela trimestral aos credores trabalhistas, encerrando o pagamento aos credores que haviam informado os dados bancários. A empresa informou que no mês de outubro/2019 não ocorreram pagamentos às demais classes, justificando que não foram recebidos os dados bancários correspondentes. A prestação de contas dos pagamentos realizados em novembro/2019 será apresentada no próximo relatório.



Assuntos	Comentários
Acompanhamento processual	<ul style="list-style-type: none">• Em 27.08.2019, o leiloeiro apresentou nos autos ata de leilão para homologação do juízo recuperacional, já homologada conforme decisão proferida em novembro de 2019. A hasta ocorreu em 23.08.2019, oportunidade em que alienadas 26.105 toneladas de chapas blocos de aço carbono da P- 72, por R\$ 17.249.139,80, para Gerdau S.A e Gerdau Aços Longos S.A.
Pendências de esclarecimentos	<ul style="list-style-type: none">• Da análise do fluxo de caixa ficaram pendentes alguns esclarecimentos quanto à saída de recursos:<ul style="list-style-type: none">❖ Entendimento sobre contabilização do TSA;❖ Dossiê sobre alterações a serem realizadas na contabilidade da empresa.❖ O demonstrativo de resultado do exercício da Ecovix apresenta divergência de contabilização, portanto, pedimos à companhia que retifique para que possamos melhor analisá-lo.❖ O Balanço Patrimonial consolidado da companhia aponta desacordo com o entendimento contábil, motivo pela qual a empresa irá verificar e retificar no período seguinte. <p>A empresa comprometeu-se em prestar os devidos esclarecimentos para o próximo relatório.</p>



LEILÃO DRILLSHIP

As empresas em recuperação judicial estão buscando o ingresso de recursos através de leilões. Solicitaram judicialmente autorização para alienação de sucata do Drillschips e, em 22.10.2018, ocorreu o referido leilão tendo como valor total de arrematação R\$ 17.424.000,00.

Houve discussão quanto à propriedade destes ativos junto a SETE BRASIL, e por este motivo o valor foi depositado judicialmente. Em paralelo, as empresas firmaram um compromisso sobre a destinação do valor, que foi protocolado nos autos, buscando a solução de forma extrajudicial, nos termos do acordo:

1. Valor destinado ao pagamento de impostos a ser liberado via alvará para a empresa Ecovix: R\$ 6.805.941,71 (destinação já comprovada para esta administração judicial que recebeu os comprovantes em 01/12/2018)
2. Do valor restante R\$ 10.618.058,29: (i) 40% será destinado a Sete Brasil e (ii) 60% para a Ecovix. Esta distribuição depende de aprovação dos credores na assembleia geral de credores da Sete Brasil, até o desprendimento do fato, o valor integral permanecerá depositado judicialmente. Até o encerramento deste relatório não ocorreu a devida aprovação.

A Sete Brasil e a Ecovix celebraram Acordo Global em 03.06.2019, levado aos autos, para resolver às questões pendentes sobre a resolução do contratos dos três Navios Sonda Cassino, Curimim e Salinas. O acordo prevê a resolução das dívidas entre as partes nos valores abaixo, considerando um crédito USD 65,1 mil em favor da Sete Brasil na recuperação judicial, e o levantamento do valor depositado judicialmente para cada parte.

Atualmente houve a liberação de R\$ 4,3 milhões para a companhia, cuja prestação de contas parcial está no item 7 deste relatório, e permanecem bloqueados a pedido do Ministério Público o valor de R\$ 2 milhões.

Navio Sonda (Drill ship)	Valor do contrato	Avanço Físico		Avanço Financeiro		Diferença	
		%	USD	%	USD	%	USD
Cassino	788,4	52,42%	413,3	53,10%	418,6	0,7%	5,4
Curumim	788,4	13,92%	109,7	29,80%	234,9	15,9%	125,2
Salinas	788,4	8,30%	65,4	22,60%	178,2	14,3%	112,7
Totais	2.365,2	24,9%	588,5	35,2%	831,8	10,3%	243,2
Diferença do avanço físico e financeiro						243,2	
Valor de fornecedores devidos no projeto						164,4	
Armazenagem dos equipamentos						13,8	
Crédito a ser habilitado na RJ (USD)						65,1	



Desmobilização do estaleiro

A P-71 foi arrematada em leilão no mês de junho/2019, sendo que apenas parte do valor de arrematação será destinado à Ecovix para utilização no pagamento aos credores. A outra parte, será destinada à Petrobrás, respeitando os termos do TSA, considerando que a propriedade dessa plataforma não é do Grupo Ecovix. A prestação de contas está detalhada no item 7 deste relatório.

A P-72 também foi arrematada em leilão em 23.08.2019 pela empresa Gerdau, cujo valor total das 26.105 toneladas alcança R\$ 17.249.139,80. A caução de entrada de R\$ 3.449.827,96 foi depositada. A prestação de contas será realizada após ingresso do recurso na companhia.

Operação *Top Off* e Reparos

Visando a reestruturação operacional, através da introdução de atividade portuária no estaleiro e de manutenção de embarcações, a equipe de manutenção da Companhia está procedendo com a limpeza e organização dos materiais no estaleiro, bem como organizando os materiais residuais que são levados a leilão mensalmente.

Em dezembro/2018, foi aprovada a alteração das Leis nº. 12.118/2004 e 13.097/2008 que permitem a exploração de atividade portuária na área do estaleiro. A companhia já realizou 3 operações de carregamentos de madeira em embarcações. Cujo carregamento principal foi realizado no porto de Rio Grande, operado pela Sagres.

As operações citadas não foram as únicas que movimentaram o polo em novembro/2019. No cais sul, o navio panamenho Taikoo Brilliance operou a completação de carga de toras de madeira, ação realizada em parceria com o porto público, que utiliza o estaleiro devido à sua maior profundidade. Além disso, o também panamenho Bunum Ace foi reparado, após uma colisão com um terminal catarinense em Itajaí. Estes serviços somaram cerca de R\$ 1 milhão à companhia e serão melhor detalhados no próximo relatório.

Operações realizadas

- 1º Top off:

Nome da embarcação: HUANGHAI GLORY

Data do carregamento: 26 e 27JUL19

Peso carregado no ERG: 3.028,29t

Valor do BM: R\$23.469,25 (BM EMITIDO E PAGO)

- 2º Top off:

Nome da embarcação: CHIPOL TAIHU

Data do carregamento: 22 e 23AGO19

Peso carregado no ERG: 5.818,86t

Valor do BM: R\$40.096,17 (BM EMITIDO E PAGO)

- 3º Top Off:

Nome da embarcação: LOVELY KLARA


Data do carregamento: 13 e 14SET19

Peso carregado no ERG: 2.776,38t

Valor do BM: R\$21.516,95 (BM EMITIDO EM 23SET19)



Imagens das operações realizadas no estaleiro





MEDEIROS & MEDEIROS
ADMINISTRAÇÃO JUDICIAL

DESCRIÇÃO DAS EMPRESAS

RELATÓRIO MENSAL DE
ATIVIDADES (RMA)

 ÍNDICE

1. INTRODUÇÃO
2. SUMÁRIO EXECUTIVO
3. DESCRIÇÃO DAS EMPRESAS
 1. HISTÓRICO DE ATIVIDADES
 2. INSTALAÇÕES
 3. ESTRUTURA SOCIETÁRIA
 4. INFORMAÇÕES OPERACIONAIS
 5. ORGANOGRAMA
4. ENDIVIDAMENTO
5. INFORMAÇÕES FINANCEIRAS
6. PLANO DE RECUPERAÇÃO JUDICIAL
7. PRESTAÇÃO DE CONTAS LEILÕES

3. DESCRIÇÃO DAS EMPRESAS



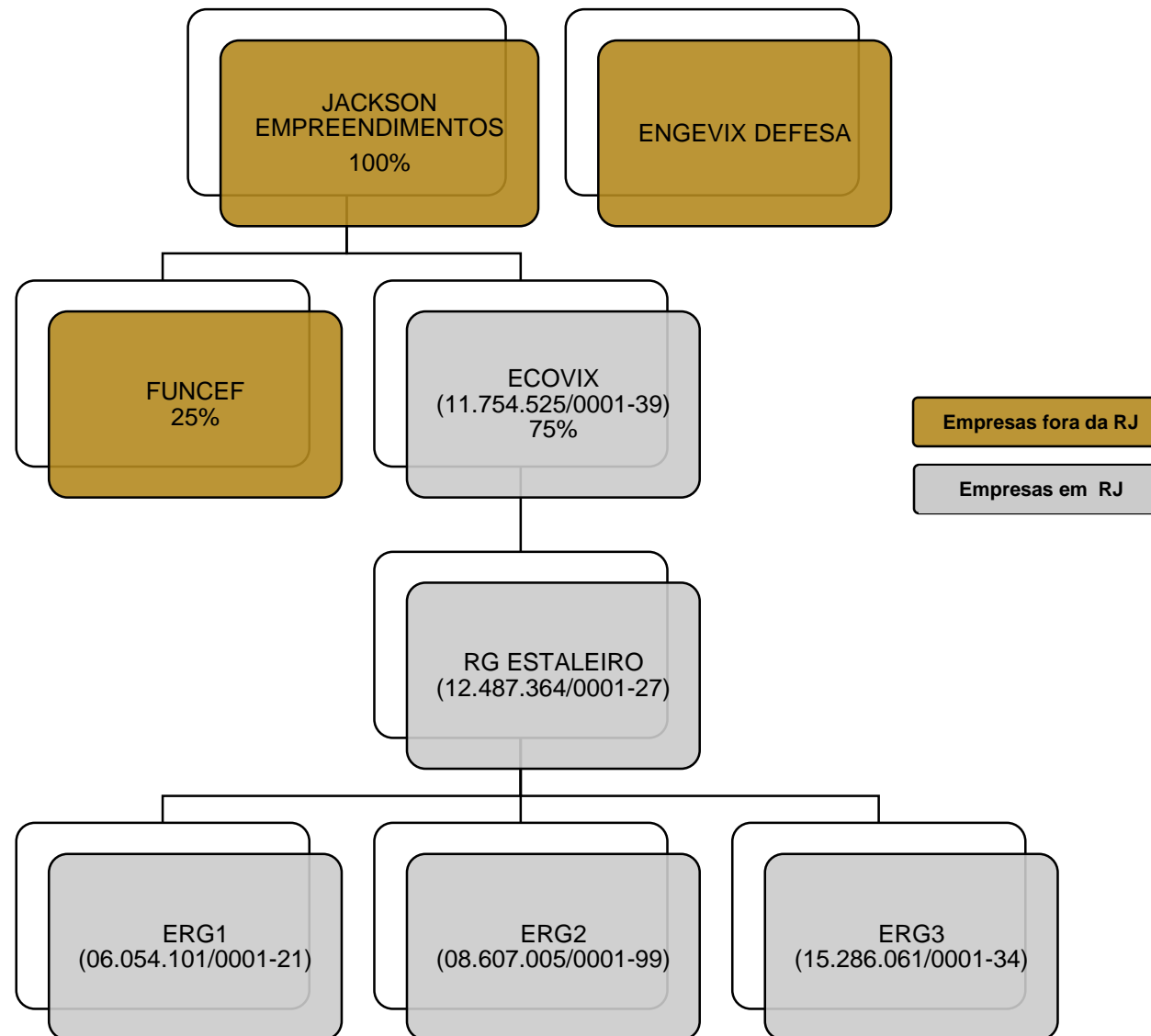
Histórico das atividades e estrutura societária

O Grupo Ecovix é composto pelas empresas ECOVIX CONTRUÇÕES OCEÂNICAS S.A (ECOVIX), RG ESTALEIROS S.A. (RG Estaleiro), RG ESTALEIRO ERG1 S.A. (ERG1), RG ESTALEIRO ERG2 S.A. (ERG2), RG ESTALEIRO ERG3 INDUSTRIAL S.A. (ERG3), ENGEVIX SISTEMAS DE DEFESA LTDA, todas com principal estabelecimento situado à Avenida Almirante Maximiano Fonseca, 4361, conjunto 1005, km 6 / BR 392, Zona Portuária, na Cidade de Rio Grande, Estado do Rio Grande do Sul, CEP 96204-040.

No ano de 2010, a Petrobrás abriu processo licitatório de fabricação de cascos para exploração de pré-sal. A empresa Engevix foi a vencedora da licitação, considerando que a sua construção envolve a fabricação e armazenamento de diversos tipos de materiais de grande volume. A proposta da Engevix tinha como premissa a construção de uma planta industrial e a utilização, mediante apoio estatal, dos imóveis na região de Rio Grande – RS, onde o estaleiro passou a operar e ainda o faz até hoje.

A Engevix obteve autorização junto ao Estado do Rio Grande do Sul para operar na região de Rio Grande e adquiriu da empreiteira WTorre o estaleiro originalmente construído, onde está localizado o ERG1. A proposta consistia na expansão das operações para os imóveis onde estão localizados o ERG2 e ERG3, ampliação do estaleiro original, construção de planta industrial e de centro de logística.

A aquisição das áreas foi feita em parceria com a FUNCEF – Fundação dos Economiários Federais, com a qual o Grupo Ecovix constituiu um Fundo de Investimentos e Participações – FIP Estaleiros – em que a FUNCEF é detentora de 25% das quotas e a Ecovix de 75%. Este investimento, feito através da holding RG Estaleiro S/A, obteve aplicação de R\$ 560 milhões de reais de capital próprio, além de recursos obtidos de financiamentos do Fundo da Marinha Mercante (FMM), sendo que permitiu completar as instalações do estaleiro do Grupo. Posteriormente, foi adquirido o ERG-3 para fins de utilização como área de apoio às atividades executadas pelo Grupo Ecovix, nos ERG's 1 e 2.





MEDEIROS & MEDEIROS

ESTALEIRO ERG1

- Data de fundação: 2003
- CNPJ: 06.054.101/0001-21
- Atividades: Gestão e administração da propriedade imobiliária; administração da infraestrutura portuária e atividades do operador portuário.
- Localização: Av. Almirante Maximiano Fonseca, nº 4361, Conj. 1002 km 6 – BR 392 – Rio Grande/RS

ESTALEIRO ERG2

- Data de fundação: 2003
- CNPJ: 06.054.101/0001-21
- Atividades: Gestão e administração da propriedade imobiliária; administração da infraestrutura portuária e atividades do operador portuário.
- Localização: Av. Almirante Maximiano Fonseca, nº 4361, Conj. 1002 km 6 – BR 392 – Rio Grande/RS

ESTALEIRO ERG3

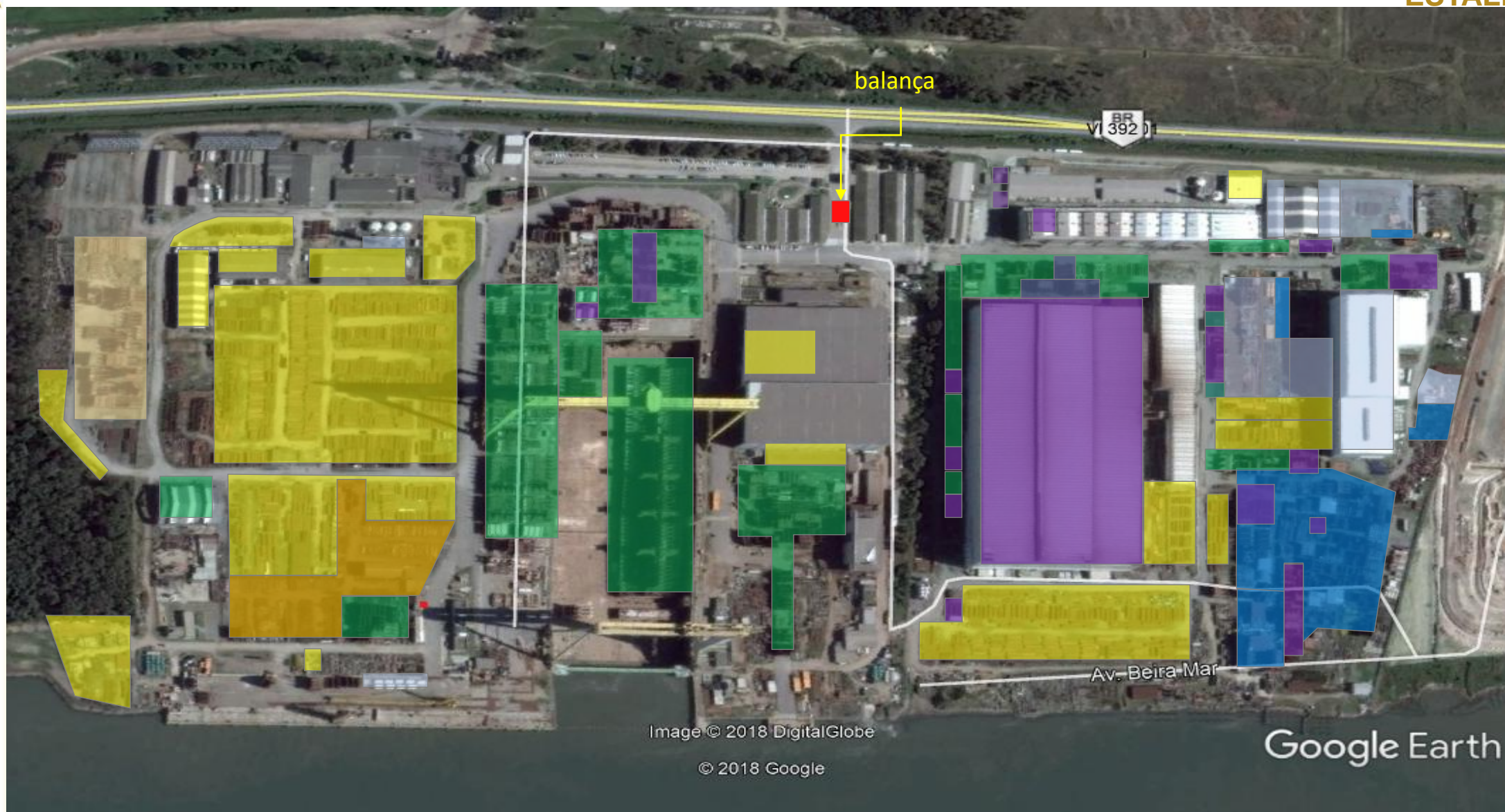
- Data de fundação: 2012
- CNPJ: 15.286.061/0001-34
- Atividades: Gestão e administração da propriedade imobiliária; serviços de engenharia; fabricação de obras de caldeiraria pesada; construção de embarcações de grande porte.
- Localização: Av. Almirante Maximiano Fonseca, nº 4361, Conj. 1004 km 6 – BR 392 – Rio Grande/RS

DESCRIÇÃO DAS EMPRESAS INSTALAÇÕES





3. DESCRIÇÃO DAS EMPRESAS – MAPEAMENTO DOS MATERIAIS NO ESTALEIRO





3. DESCRIÇÃO DAS EMPRESAS – MAPEAMENTO DOS MATERIAIS NO ESTALEIRO

TIPO DE MATERIAIS E CONTRATO	QT (T)	COR NO MAPA	STATUS
DRILL SHIP – BLOCOS	6.300		Leilão realizado em 22/10/2018
DRILL SHIP - MATÉRIA PRIMA (CHAPAS, PERFIS, TUBULAÇÕES E EQUIPAMENTOS)	20.000		Leilão realizado em 22/10/2018
FPSO - P71 - BLOCOS	38.000		Leilão realizado em 27/06/2019
FPSO - P72 - BLOCOS	7.796		Pedido de leilão em análise pelo juízo
FPSO - P72 - BLOCOS CORTADOS	18.309		Pedido de leilão em análise pelo juízo
FPSO com cobertura cambial - (chapas, perfis e tubulação)	37.172		Pedido de devolução ao fornecedor em análise pelo juízo
FPSO sem cobertura cambial - (chapas, perfis e tubulação)	29.500		Pedido de leilão em análise pelo juízo

Fonte: Grupo Ecovix - Informações atualizadas em julho/2019

3. DESCRIÇÃO DAS RECUPERANDAS

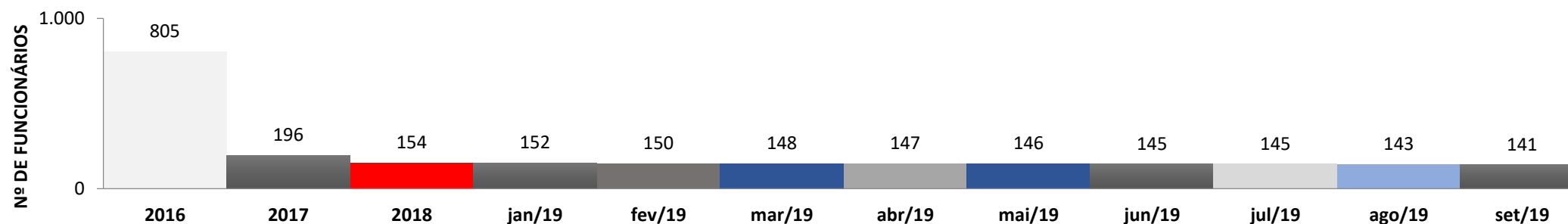


Informações operacionais

Número de Colaboradores

- ❖ A companhia finalizou o mês de setembro com 274 funcionários, sendo 3 colaboradores ativos e 138 afastados na Ecovix, e 133 colaboradores ativos no ERG 1. Salienta-se que, embora o número de colaboradores registrados como celetistas seja pequeno, a empresa Ecovix recontratou muitos colaboradores através de contrato de prestação de serviços. Esses prestadores de serviços emitem notas fiscais e são contabilizados como custos de folha no grupo.
- ❖ Destaca-se que a Ecovix possui 138 funcionários afastados por motivos de saúde e, a medida em que recebem liberação do INSS para voltar às atividades, devido a impossibilidade de realocação, a empresa realiza a rescisão do colaborador e paga as devidas verbas rescisórias.

EVOLUÇÃO DOS ÚLTIMOS PERÍODOS EM RELAÇÃO A EMPRESA ECOVIX

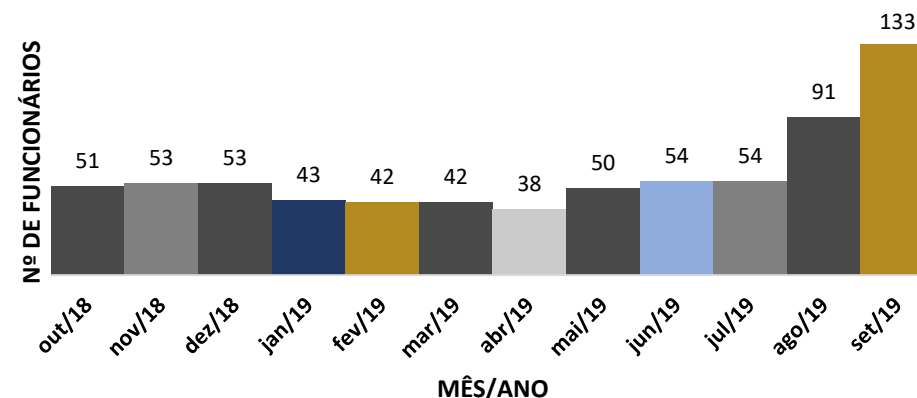


GASTOS COM FOLHA DE PAGAMENTO NOS MESES DE AGOSTO E SETEMBRO

	AGO/19	SET/19
CC07	SALÁRIOS, ENCARGOS E BENEFÍCIOS	(939.969)
CC07.1	FOLHA PAGTO CLT (SAL/13º/FÉRIAS)	(192.774)
CC07.2	FOLHA PAGTO PJ	(373.178)
CC07.3	ENCARGOS	(90.480)
CC07.3.1	FGTS	(18.109)
CC07.3.2	INSS/SESI/SENAI	(72.371)
CC07.4	BENEFÍCIOS	(254.400)
CC07.4.1	PLANO SAÚDE	(175.169)
CC07.4.2	REFEITÓRIO	(37.739)
CC07.4.3	SEGURO VIDA	(1.701)
CC07.4.4	TRANSPORTE	(8.792)
CC07.4.5	VR / VA / VT	(30.999)
CC07.5	DESPESAS DIVERSAS	(3.102)
CC07.6	RESCISÕES	(26.034)

Fonte: Companhia

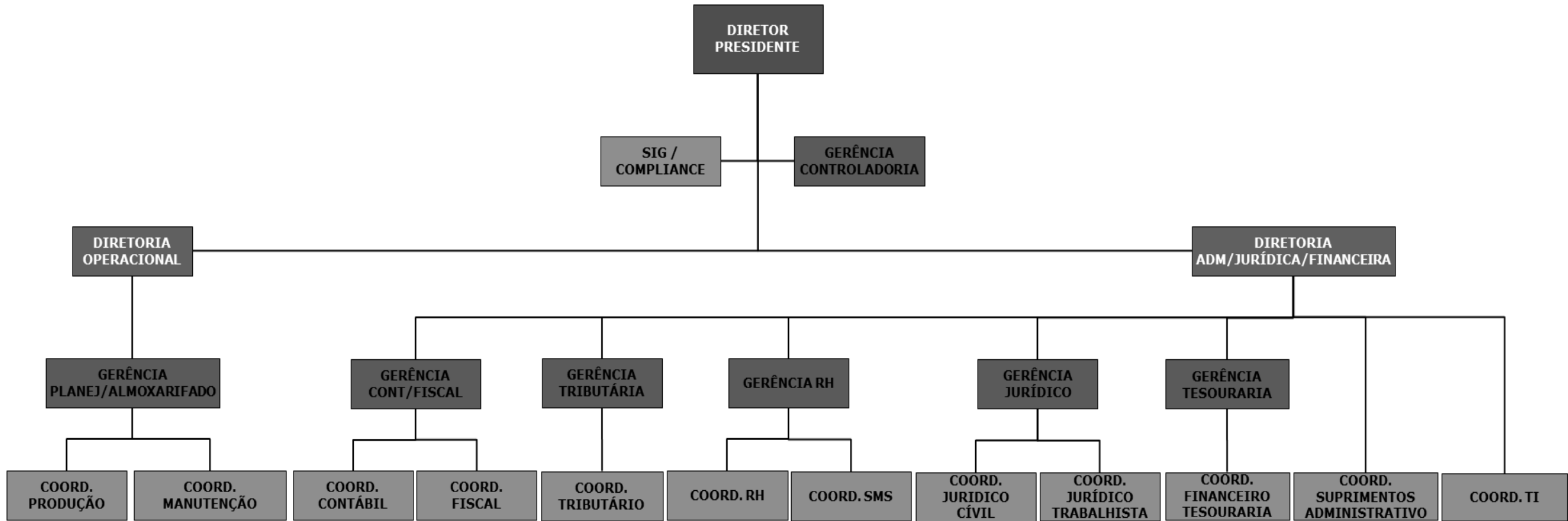
FUNCIONÁRIOS ERG 1



3. DESCRIÇÃO DAS EMPRESAS



Organograma





MEDEIROS & MEDEIROS
ADMINISTRAÇÃO JUDICIAL

ENDIVIDAMENTO

RELATÓRIO MENSAL DE
ATIVIDADES (RMA)


ÍNDICE

1. INTRODUÇÃO
2. SUMÁRIO EXECUTIVO
3. DESCRIÇÃO DAS EMPRESAS
4. ENDIVIDAMENTO
 1. CREDORES SUJEITOS À RECUPERAÇÃO JUDICIAL
 2. CREDORES NÃO SUJEITOS À RECUPERAÇÃO JUDICIAL
5. INFORMAÇÕES FINANCEIRAS
6. PLANO DE RECUPERAÇÃO JUDICIAL
7. PRESTAÇÃO DE CONTAS LEILÕES

4. ENDIVIDAMENTO



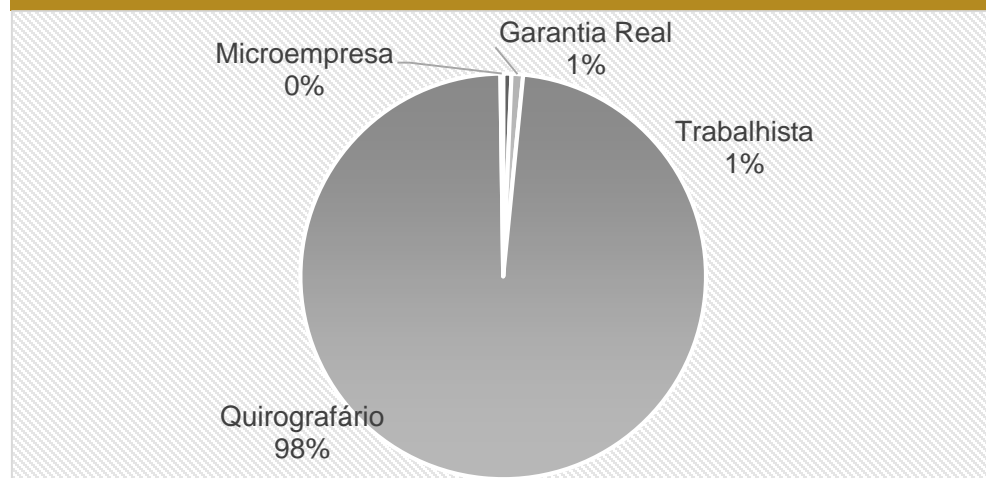
Relação de Credores Sujeitos à Recuperação Judicial

A relação de credores, atualmente, se encontra em fase de modificações, embasada nas sentenças das impugnações judiciais apresentadas. Existem discussões quanto aos créditos do SSF e FUNCEF que podem refletir substancialmente nas alterações dos créditos sujeitos à recuperação judicial.

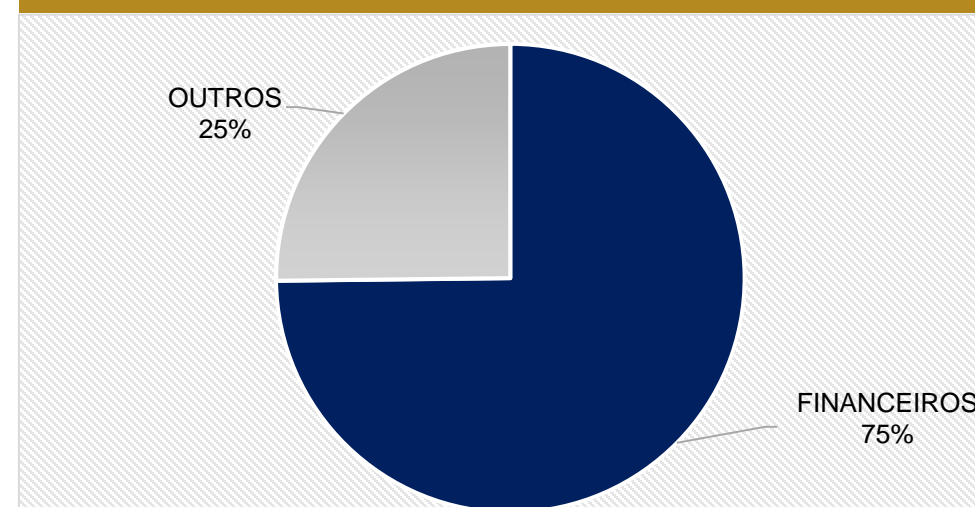
A classe com maior representativa de valor é quirografária, com 98% do passivo.

Natureza	Quantidade de credores	% quantidade de credores	Valor total (em R\$ mil)	% Valor total	Valor médio (em R\$ mil)
Trabalhista	976	67,59%	51.960.754,80	0,68%	53.238,48
Garantia Real	1	0,07%	70.000.000,00	0,92%	70.000.000,00
Quirografário	319	22,09%	7.449.717.294,10	98,17%	23.353.345,75
Microempresa	148	10,25%	17.212.191,27	0,23%	116.298,59
Total	1.444	100%	7.588.890.240,17	100%	5.255.464,16

DISTRIBUIÇÃO DOS CREDORES POR NATUREZA



DÍVIDA BANCÁRIA X DE MAIS CREDORES



4. ENDIVIDAMENTO



Dívida Fiscal

Embora com resultado pouco expressivo, a Companhia permanece recolhendo os impostos gerados de sua atividade, visando meios de prorrogar os benefícios dados pelo IN 503/2005, para utilização dos materiais que ainda pendem de destinação no estaleiro.

PASSIVO TRIBUTÁRIO SETEMBRO DE 2019

EMPRESA	ECOVIX	RGE	ERG1	ERG2	ERG3	DEFESA	SALDO
Total	334.614.097,15	2.877.564,18	4.640.311,63	104.243.291,10	2.267.109,35	426.566,75	449.068.940,16
IMPOSTOS E CONTRIBUICOES A RECOLHER	3.756.704,10	2.877.564,18	719.440,72	22.483.386,68	36.117,59	362.342,24	30.235.555,51
ISS S FATURAMENTO A RECOLHER	-	-	24.696,19	-	-	-	24.696,19
ISS RETIDO DE TERCEIROS A RECOLHER	498.010,43	-	(260,82)	66.656,86	0,80	-	564.407,27
ICMS A RECOLHER	865.873,67	-	(14.962,20)	223.529,08	-	-	1.074.440,55
PIS S FATURAMENTO A RECOLHER	3.960,01	76.312,76	19.102,35	2.350.287,28	5.852,66	38.747,58	2.494.262,64
COFINS S FATURAMENTO A RECOLHER	18.240,01	469.617,00	213.789,97	11.291.294,37	30.264,13	238.498,17	12.261.703,65
IPI A RECOLHER	0,07	-	-	-	-	-	0,07
IRPJ A RECOLHER	-	1.708.382,68	-	-	-	-	1.708.382,68
CSLL A RECOLHER	-	549.332,08	-	-	-	-	549.332,08
IRRF DE TERCEIROS A RECOLHER	(6.837,51)	-	67,87	473.714,26	-	-	466.944,62
INSS RETIDO DE TERCEIROS A RECOLHER	416.449,34	-	425,26	-	-	-	416.874,60
CSRF (Pis/Cofins/CSLL) de Terceiros a Recolher	305.338,05	-	485,57	7.976.019,87	-	28.288,99	8.310.132,48
INSS a Recolher	258.849,99	-	111.072,50	-	-	56.807,50	426.729,99
FGTS A RECOLHER	12.324,70	-	24.340,22	-	-	-	36.664,92
IRRF S SALARIOS A RECOLHER	1.371.758,32	-	19.874,90	-	-	-	1.391.633,22
CONTRIBUICAO SINDICAL PATRONAL A PAGAR	-	-	-	-	-	-	-
OUTROS IMPOSTOS E TAXAS A RECOLHER	(7,22)	-	320.808,91	101.884,96	-	-	422.686,65
INSS RETIDO EMPREGADOS A RECOLHER	-	73.919,66	-	-	-	-	73.919,66
Impostos a Recolher	12.744,24	-	-	-	-	-	12.744,24
PARCELAMENTOS A PAGAR	5.107.428,69	-	868.824,49	16.363.972,88	2.230.991,76	64.224,51	24.635.442,33
PERT	5.107.428,69	-	868.824,49	16.363.972,88	2.194.282,52	64.224,51	24.598.733,09
PARC - PGFN	-	-	-	-	36.709,24	-	36.709,24
PROVISOES DIVERSAS	325.749.964,36	-	3.052.046,42	65.395.931,54	-	-	394.197.942,32
CONTINGENCIAS TRIBUTÁRIAS	325.749.964,36	-	3.052.046,42	65.395.931,54	-	-	394.197.942,32

* A companhia foi questionada quanto à composição do passivo com PERT, tendo em vista que a empresa apresentou memoriais de consolidação da dívida que apresentam outros saldos, inclusive, menores do que o demonstrado no quadro. A empresa informou que aguarda finalização do relatório da Fortus com parecer contábil para fazer os ajustes, contudo considerando tratar-se de assunto incontroverso, não haveria motivos para aguardar.

Fonte: Companhia

4. ENDIVIDAMENTO



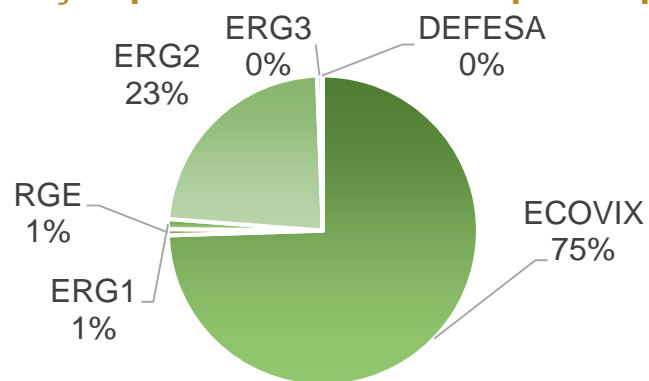
Relação de Credores Não Sujeitos à Recuperação Judicial

As dívidas tributárias reconhecidas nos controles internos da empresas, de setembro de 2019, estão representadas a seguir (sem considerar as contingências de processos):

Situação de certidões negativas

Empresa / Filial	UF	CNPJ / CEI	FEDERAL	ESTADUAL	MUNICIPAL
			Validade	Validade	Validade
Ecovix Barueri - Matriz	SP	11.754.525/0001-39	Positiva (Processo ADM)	Inscrição Baixada	Inscrição Baixada
Ecovix RJ	RJ	11.754.525/0002-10		Aguardando procuração	07/07/2019
Ecovix RG	RS	11.754.525/0003-09		07/03/2019	Relatório de pendências e pgto
Ecovix RG - Filial 6	RS	11.754.525/0006-43		Inscrição Baixada	
Ecovix RJ	RJ	11.754.525/0004-81			
Ecovix POA	RS	11.754.525/0005-62			
Engevix Defesa SP	SP	17.633.309/0001-11	Positiva (PENDÊNCIA DE PGTO)	Pendência SEFAZ	23/04/2018
Engevix Defesa RJ	RJ	17.633.309/0002-00		Aguardando procuração	07/07/2019
RG Estaleiro ERG1	RS	06.054.101/0001-21	Positiva (PENDÊNCIA DE PGTO)	Inscrição Baixada de Ofício	Inscrição Cancelada
RG Estaleiro ERG 1	RS	06.054.101/0002-02		Pendência SEFAZ	24/07/2018
RG Estaleiro ERG2	SP	08.607.005/0001-99	Positiva (PENDÊNCIA DE PGTO)		Inscrição Baixada
RG Estaleiro ERG 2	RS	08.607.005/0003-50		31/10/2019	Relatório de pendências e pgto
RG Estaleiro ERG3	SP	15.286.061/0001-34	Positiva (PENDÊNCIA DE PGTO)	Inscrição Baixada	
RG Estaleiro ERG 3	RS	15.286.061/0002-15		Inscrição Baixada de Ofício	Sem alvará
RG Estaleiros S/A	SP	12.487.364/0001-27	Positiva (PENDÊNCIA DE PGTO)		Inscrição Baixada

Composição passivo tributário % por empresa



Passivo tributário Contingente

A empresa possui 31 processos administrativos que somam R\$ 881 milhões.

Valores em Discussão na RFB		
EMPRESA	TOTAL	PROVISÃO
ECOVIX	831.448.719,06	156.538.835,97
RG Estaleiros	29.511.681,59	21.837.700,35
ERG 1	38.842.581,83	
ERG 2	15.400.533,62	
ERG 3	1.611.832,42	
TOTAL	916.815.348,52	178.376.536,32



MEDEIROS & MEDEIROS
ADMINISTRAÇÃO JUDICIAL

INFORMAÇÕES FINANCEIRAS

RELATÓRIO MENSAL DE
ATIVIDADES (RMA)


ÍNDICE

1. INTRODUÇÃO
2. SUMÁRIO EXECUTIVO
3. DESCRIÇÃO DAS EMPRESAS
4. ENDIVIDAMENTOS
5. INFORMAÇÕES FINANCEIRAS
 - ECOVIX
 - BALANÇO PATRIMONIAL
 - DRE – DEMONSTRAÇÃO RESULTADO DO EXERCÍCIO
 - ENGEVIX DEFESA
 - BALANÇO PATRIMONIAL
 - DRE – DEMONSTRAÇÃO RESULTADO DO EXERCÍCIO
 - FLUXO DE CAIXA CONSOLIDADO
 - CONSIDERAÇÕES SOBRE MOVIMENTAÇÕES
6. PLANO DE RECUPERAÇÃO JUDICIAL
7. PRESTAÇÃO DE CONTAS LEILÕES



7. DADOS FINANCEIROS ECONÔMICOS

COMUNICADO SOBRE DEMONSTRAÇÕES FINANCEIRAS:

Em relatórios anteriores a Administração Judicial narrou que a empresa vem realizando alterações nas duas demonstrações contábeis dos últimos cinco anos, incluindo 2013. De acordo com o cronograma passado, o referido trabalho deveria ter sido concluído ainda em outubro de 2018.

Contudo, até o momento, a empresa informa que não foram concluídos os diagnósticos, cujas consultorias foram contratadas para esse fim específico, tampouco as alterações dos saldos contábeis e adequações de maneira que a contabilidade reflita efetivamente as operações econômicas e financeiras realizadas pela empresa.

Dessa forma, em que pese a juntada das demonstrações financeiras de forma regular pelas recuperandas, não há como se basear nestas para fins de análise verídica das movimentações e saldos, considerando referências dadas pela própria empresa no decorrer dos últimos meses.

Sendo assim, para que a fiscalização da Administração Judicial seja mais eficiente e de acordo com os requisitos legais, optou-se pela verificação das entradas e saídas de recursos da Companhia, prática que se mostra mais eficiente, considerando que a empresa não está em atividade e atualmente suas receitas são vinculadas a leilões e outras não operacionais.

Em 08 de outubro de 2019, a Administração Judicial esteve reunida com representante do Ministério Público, equipe responsável pela contabilidade e empresa contratada para o diagnóstico e correção das informações contábeis do Grupo em recuperação judicial. Foram apresentadas as tratativas correspondentes à dívida tributária, constatações e ajustes a serem realizados nas demonstrações contábeis. Estas alterações, no entanto, não refletiram no período de setembro/2019, ficando pendentes para o próximo período.

5. INFORMAÇÕES FINANCEIRAS



Balanço Patrimonial - Ecovix

BALANÇO (em milhares de reais)	dez/18	jul/19	ago/19	set/19
ATIVO	7.396.846	7.073.362	8.091.373	8.144.116
CIRCULANTE	5.713.099	5.436.241	6.444.413	6.512.790
CAIXA E EQUIVALENTES DE CAIXA	17.578	20.820	8.542	6.071
CONTAS A RECEBER	5.411.771	5.115.436	6.122.944	6.192.790
ADIANTAMENTO A FORNECEDORES	120.415	124.912	137.668	138.579
TRIBUTOS A COMPENSAR	117.868	118.422	118.585	118.666
OUTROS ATIVOS	45.467	56.651	56.674	56.684
NÃO CIRCULANTE	1.683.747	1.637.121	1.646.960	1.631.326
APLICAÇÕES	3.038	3.150	155	157
EMPRÉSTIMOS COM PARTES RELACIONADAS	2.225	-	13.236	-
DEPÓSITOS JUDICIAIS	73	73	73	73
OUTROS RECEBÍVEIS	142	66	66	66
INVESTIMENTOS	418.531	422.119	425.450	429.638
PROPRIEDADES PARA INVESTIMENTOS	623.834	611.258	609.426	607.595
IMOBILIZADO	608.789	573.502	571.601	566.867
INTANGÍVEL	27.115	26.953	26.953	26.930
PASSIVO	11.665.778	11.353.962	12.829.570	12.916.467
CIRCULANTE	9.170.822	8.873.141	10.338.393	10.440.512
FORNECEDORES	1.493.369	1.452.421	1.576.435	1.585.533
OBRIGAÇÕES SOCIAIS E TRABALHISTAS	1.576	1.273	1.532	1.645
OBRIGAÇÕES FISCAIS	42.058	29.928	29.948	29.873
ADIANTAMENTO DE CLIENTES	7.573.852	7.329.683	8.670.686	8.763.700
EMPRÉSTIMOS E FINANCIAMENTOS	287	238	218	199
PARCELAMENTO DE TRIBUTOS	29.549	29.463	29.450	29.438
OUTROS PASSIVOS	7.398	7.402	7.391	7.391
RECEITA DIFERIDA	22.733	22.733	22.733	22.733
NÃO CIRCULANTE	2.494.956	2.480.821	2.491.177	2.475.955
EMPRÉSTIMOS E FINANCIAMENTOS	1.603.852	1.603.750	1.603.750	1.603.750
RECEITA DIFERIDA	113.755	100.495	98.600	96.706
EMPRÉSTIMOS COM PARTES RELACIONADAS	57.970	50.716	63.910	50.675
PROVISÃO PARA CONTINGÊNCIA	719.379	725.860	724.917	724.824
PATRIMÔNIO LÍQUIDO	- 4.268.933	- 4.280.599	- 4.738.198	- 4.772.352
CAPITAL SOCIAL	20.000	20.000	20.000	20.000
RESERVA DE LUCROS	89.535	89.535	89.535	89.535
PREJUÍZOS ACUMULADOS	- 3.128.384	- 4.413.728	- 4.413.728	- 4.413.728
RESULTADO DO EXERCÍCIO CORRENTE	- 1.285.344	- 6.445	- 464.051	- 498.205
PARTICIPAÇÕES DE ACIONISTAS NÃO CONTROLADORES	35.260	30.039	30.046	30.046
PASSIVO + PL	7.396.846	7.073.363	8.091.372	8.144.115

Fonte: Demonstrações Contábeis apresentadas pela Companhia

ATIVO

Circulante

Caixa e equivalentes de Caixa: o caixa e equivalentes de caixa sofreram uma redução de, aproximadamente, R\$ 2,4 milhões no mês de setembro, devido ao baixo ingresso de recursos e ao aumento dos custos com salários e encargos pelas contratações do período. O fluxo de caixa está detalhado na página 29 deste relatório.

Contas a receber: a empresa mantém a contabilização de receitas a receber da Tupi BV e PNBV, embora tenha havido contrato de rescisão. A companhia esclarece que os valores descritos referem-se à apropriação da variação cambial e que o estorno e demais ajustes serão realizados a partir das demonstrações contábeis de outubro/2019.

Adiantamento a fornecedores: o principal valor contabilizado na conta, de R\$ 117 milhões, refere-se a adiantamentos aos credores do exterior, que serão devidamente adequados em decorrência do TSA com os ajustes contábeis.

Tributos a compensar: atualmente a equipe do Grupo está se dedicando a reaver valores de impostos pagos indevidamente ou a maior e, embora tenha envidado esforços neste sentido, a companhia afirma que estes não refletiram nas demonstrações de setembro/2019, pois depende do andamento de processos jurídicos junto à Receita Federal. A Recuperanda afirma estar acompanhando a evolução destes trâmites e tão logo tenha conhecimento de alguma movimentação, irá comunicar esta Administração Judicial e realizar as alterações pertinentes nas demonstrações contábeis.

Outros ativos: apesar não ter grande representatividade, a empresa possui depósitos judiciais no valor total de 31 milhões, especificamente da empresa Ecovix, que referem-se a depósitos judiciais trabalhistas (R\$ 5 milhões), bloqueio judicial do Banco do Brasil (R\$ 12 milhões) e demais depósitos judiciais da Recuperação Judicial (R\$ 14 milhões).

Não Circulante

Empréstimos com partes relacionadas: houve variação no mês de agosto no valor de R\$ 13 milhões, contudo pela análise dos balancetes não foram encontrados os valores correspondentes. A companhia afirma que os recursos foram alocados no RG ESTALEIROS e nos ERG1 e ERG2 e que, em agosto, foram realizados diversos pagamentos da Recuperação Judicial, motivo pelo qual ocorreram movimentações e transferências intercompany. Esta Administração Judicial orienta que, na consolidação, os empréstimos entre as partes devem ser eliminados. A Recuperanda comprometeu-se em verificar a contabilização e retificar no próximo período.

Imobilizado, intangível: as depreciações estão sendo calculadas mensalmente, mesmo com a inatividade do estaleiro.

5. INFORMAÇÕES FINANCEIRAS



Balanço Patrimonial - Ecovix

BALANÇO (em milhares de reais)	dez/18	jul/19	ago/19	set/19
ATIVO	7.396.846	7.073.362	8.091.373	8.144.116
CIRCULANTE	5.713.099	5.436.241	6.444.413	6.512.790
CAIXA E EQUIVALENTES DE CAIXA	17.578	20.820	8.542	6.071
CONTAS A RECEBER	5.411.771	5.115.436	6.122.944	6.192.790
ADIANTAMENTO A FORNECEDORES	120.415	124.912	137.668	138.579
TRIBUTOS A COMPENSAR	117.868	118.422	118.585	118.666
OUTROS ATIVOS	45.467	56.651	56.674	56.684
NÃO CIRCULANTE	1.683.747	1.637.121	1.646.960	1.631.326
APLICAÇÕES	3.038	3.150	155	157
EMPRÉSTIMOS COM PARTES RELACIONADAS	2.225	-	13.236	-
DEPÓSITOS JUDICIAIS	73	73	73	73
OUTROS RECEBÍVEIS	142	66	66	66
INVESTIMENTOS	418.531	422.119	425.450	429.638
PROPRIEDADES PARA INVESTIMENTOS	623.834	611.258	609.426	607.595
IMOBILIZADO	608.789	573.502	571.601	566.867
INTANGÍVEL	27.115	26.953	26.953	26.930
PASSIVO	11.665.778	11.353.962	12.829.570	12.916.467
CIRCULANTE	9.170.822	8.873.141	10.338.393	10.440.512
FORNECEDORES	1.493.369	1.452.421	1.576.435	1.585.533
OBRIGAÇÕES SOCIAIS E TRABALHISTAS	1.576	1.273	1.532	1.645
OBRIGAÇÕES FISCAIS	42.058	29.928	29.948	29.873
ADIANTAMENTO DE CLIENTES	7.573.852	7.329.683	8.670.686	8.763.700
EMPRÉSTIMOS E FINANCIAMENTOS	287	238	218	199
PARCELAMENTO DE TRIBUTOS	29.549	29.463	29.450	29.438
OUTROS PASSIVOS	7.398	7.402	7.391	7.391
RECEITA DIFERIDA	22.733	22.733	22.733	22.733
NÃO CIRCULANTE	2.494.956	2.480.821	2.491.177	2.475.955
EMPRÉSTIMOS E FINANCIAMENTOS	1.603.852	1.603.750	1.603.750	1.603.750
RECEITA DIFERIDA	113.755	100.495	98.600	96.706
EMPRÉSTIMOS COM PARTES RELACIONADAS	57.970	50.716	63.910	50.675
PROVISÃO PARA CONTINGÊNCIA	719.379	725.860	724.917	724.824
PATRIMÔNIO LÍQUIDO	- 4.268.933	- 4.280.599	- 4.738.198	- 4.772.352
CAPITAL SOCIAL	20.000	20.000	20.000	20.000
RESERVA DE LUCROS	89.535	89.535	89.535	89.535
PREJUÍZOS ACUMULADOS	- 3.128.384	- 4.413.728	- 4.413.728	- 4.413.728
RESULTADO DO EXERCÍCIO CORRENTE	- 1.285.344	- 6.445	- 464.051	- 498.205
PARTICIPAÇÕES DE ACIONISTAS NÃO CONTROLADORES	35.260	30.039	30.046	30.046
PASSIVO + PL	7.396.845	7.073.363	8.091.372	8.144.115

Fonte: Demonstrações Contábeis apresentadas pela Companhia

PASSIVO

Fornecedores: considerando a baixa atividade do estaleiro, as movimentações de fornecedores se restringem aos prestadores de serviços e fornecedores de materiais de manutenção e conservação do estaleiro. O valor reconhecido diz respeito aos créditos sujeitos a recuperação judicial e que sofreram ajustes após alterações propostas pela Fortus.

Obrigações trabalhistas: a empresa mantém regular os vencimentos trabalhistas, sendo que as variações da conta limitam-se ao volume de empregados ou rescisões que ocorrem, mas que são prontamente quitadas em seus vencimentos.

Obrigações fiscais: estão contemplados os débitos não inseridos e não parcelados no PERT, e que são objeto de análise pela equipe tributária da Companhia, melhor detalhado na página 19.

Adiantamento de clientes: a conta, com maior representatividade no passivo, diz respeito as antecipações realizadas pela Petrobrás, através do compromisso assumido no TSA. Os recursos foram utilizados para manutenção do estaleiro e atingiram, em setembro, R\$ 8,7 milhões.

Parcelamento de tributos: reconhecido o valor de R\$ 29 milhões no grupo de parcelamentos, contudo a empresa comprovou a consolidação do PERT via decisão judicial. Dessa forma, conclui-se que não houve a adequação da contabilidade para constar os valores efetivamente devidos de tributos no período.

Provisão para contingência: são reconhecidos os processos com probabilidade de perda (cíveis, trabalhistas e tributários), em sua maioria dizem respeito aos processos em andamento que estão sujeitos aos efeitos da recuperação judicial, e a outra parte diz respeito às demandas tributárias.

Empréstimos com partes relacionadas: houve variação de R\$ 13 milhões no mês de agosto em razão das transferências intercompany - RG ESTALEIROS, ERG1 e ERG2 - para pagamentos da Recuperação Judicial. No demonstrativo consolidado, estes saldos devem ser eliminados, motivo pelo qual a Recuperanda comprometeu-se em verificar a contabilização e retificar no próximo período.

As contas contábeis serão objeto de ajuste após envio do relatório, em vista do diagnóstico realizado pela companhia, considerando a realidade das suas operações.

5. INFORMAÇÕES FINANCEIRAS



Demonstrativo de Resultado - Ecovix

DRE (EM MILHARES DE REAIS)	jan/19	fev/19	mar/19	abr/19	mai/19	jun/19	jul/19	ago/19	set/19	2019
RECEITA OPERACIONAL LÍQUIDA								47	- 47	
CUSTO DOS SERVIÇOS VENDIDOS										
LUCRO BRUTO								47	- 47	
DESPESAS	- 46.470	- 49.894	- 10.124	32.504	- 7.767	- 6.637	- 18.840	- 8.893	- 6.840	- 122.961
DESPESAS ADMINISTRATIVAS	- 5.491	- 5.518	- 5.514	- 2.014	- 4.008	- 3.834	- 14.335	- 5.535	- 3.681	- 49.930
OUTRAS RECEITAS E DESPESAS OPERACIONAIS	- 40.979	- 44.376	- 4.610	34.518	- 3.759	- 2.803	- 4.505	- 3.358	- 3.159	- 73.031
PREJUÍZO OU LUCRO OPERACIONAL	- 46.470	- 49.894	- 10.124	32.504	- 7.767	- 6.637	- 18.840	- 8.846	- 6.887	- 122.961
RECEITAS FINANCEIRAS	32	23	18	61	125	73	132	40	10	514
DESPESAS FINANCEIRAS	- 25.615	- 28.609	- 27	- 77	- 67	- 45	- 1.240	- 39	- 95	- 55.814
VARIAÇÃO CAMBIAL	269.649	- 104.386	- 191.489	- 57.825	5.744	91.941	127.982	- 452.060	- 31.483	- 310.444
RESULTADO FINANCEIRO	244.066	- 132.972	- 191.498	- 57.841	5.802	91.969	126.874	- 452.059	- 31.568	- 397.227
RESULTADO NÃO OPERACIONAL	60	4.592	217	-	-	-	55	-	90	5.014
RESULTADO ANTES DOS IMPOSTOS	197.656	- 178.274	- 201.405	- 25.337	- 1.965	85.332	108.089	- 460.905	- 38.365	- 515.174
IR E CSLL CORRENTES										
IR E CSLL DIFERIDOS										
RESULTADO DO EXERCÍCIO	197.656	- 178.274	- 201.405	- 25.337	- 1.965	85.332	108.089	- 460.905	- 38.365	- 515.174
MINORITÁRIO	1.103	886	904	868	-	1.642	878	825	1.047	8.153
RESULTADO DO EXERCÍCIO	198.759	- 177.388	- 200.501	- 24.469	- 1.965	86.974	108.967	- 460.080	- 37.318	- 507.021

Fonte: Demonstrações Contábeis apresentadas pela Companhia

DEMONSTRATIVO DE RESULTADOS

Devido a inatividade das empresas, o Grupo Ecovix não possui receitas vinculadas a sua atividade. O ingresso de recursos têm ocorrido exclusivamente por leilões de materiais, cuja prestação de contas encontra-se na página 37 deste relatório. Portanto, o faturamento de R\$ 47 mil vinculado ao mês de agosto não corresponde à Receita Operacional Líquida, sendo este montante estornado no mês de setembro/2019.

As Despesas Administrativas apontaram redução de 33% em razão da postergação dos lançamentos de despesas com advogados e locação de máquinas para o mês de outubro/2019. A variação de outras receitas e despesas operacionais resultou no valor negativo de R\$ 3,1 milhões, especialmente pelo valor de impostos de nacionalização que foram pagos pela Ecovix e posteriormente reembolsados pelo TSA (TUPI).

O Resultado Financeiro negativo ocorreu, principalmente, pela variação cambial do período que está equivocadamente contabilizada no Demonstrativo de Resultado. A Recuperanda afirma que, a partir de outubro/2019, esta conta será regularizada. O prejuízo reportado de R\$ 38,3 milhões foi amenizado pela participação do FUNCEP na consolidação do FIPE (R\$ 1 milhão). O Resultado Líquido, portanto, findou com R\$ 37,3 milhões negativo. O saldo de 2019 alcança prejuízo de R\$ 507 milhões.

5. INFORMAÇÕES FINANCEIRAS



Balanço Patrimonial e Demonstrativo de Resultado – Engevix Defesa

BALANÇO (EM MILHARES DE REAIS)	dez/18	jul/19	ago/19	set/19	DRE (em milhares de reais)	mai/19	jun/19	jul/19	ago/19	set/19	2019
ATIVO	47.480	45.280	45.262	45.262	RECEITA BRUTA	-	-	-	-	-	-
CIRCULANTE	43.280	43.280	43.262	43.262	DEDUÇÕES	-	-	-	-	-	-
CAIXA E EQUIVALENTES DE CAIXA	2	2	2	2	RECEITA OPERACIONAL LÍQUIDA	-	-	-	-	-	-
TRIBUTOS A COMPENSAR	102	102	- 22	- 22	CUSTO DOS SERVIÇOS VENDIDOS	-	-	-	-	-	-
OUTROS ATIVOS	43.176	43.176	43.282	43.282	LUCRO BRUTO	-	-	-	-	-	-
NÃO CIRCULANTE	4.200	2.000	2.000	2.000	DESPESAS	91	-	79	- 304	-	- 110
EMPRÉSTIMOS COM PARTES RELACIONADAS	4.200	2.000	2.000	2.000	DESPESAS ADMINISTRATIVAS	91	-	79	- 304	-	- 110
PASSIVO	135.679	133.365	133.571	133.571	OUTRAS RECEITAS E DESPESAS OPERACIONAIS	-	-	-	-	-	-
CIRCULANTE	81.200	81.200	81.140	81.140	RESULTADO DE EQUIVALÊNCIA PATRIMONIAL	-	-	-	-	-	-
FORNECEDORES	182	182	122	122	AMORTIZAÇÃO/DEPRECIÇÃO	-	-	-	-	-	-
OBRIGAÇÕES FISCAIS	362	362	362	362	PREJUÍZO OPERACIONAL	91	-	79	- 304	-	- 110
ADIANTAMENTOS DE CLIENTES	80.592	80.592	80.592	80.592	RECEITAS FINANCEIRAS	-	-	-	-	-	-
PARCELAMENTO TRIBUTOS	64	64	64	64	DESPESAS FINANCEIRAS	-	-	-	-	-	-
NÃO CIRCULANTE	54.479	52.165	52.431	52.431	VARIAÇÃO CAMBIAL	-	-	-	-	-	-
RECEITA DIFERIDA	-	-	-	-	RESULTADO FINANCEIRO	-	-	-	-	-	-
EMPRÉSTIMOS COM PARTES RELACIONADAS	53.572	51.373	51.418	51.418	PREJUÍZO ANTES DOS IMPOSTOS	91	-	79	- 304	-	- 110
PROVISÃO PARA CONTINGÊNCIA	907	792	1.013	1.013	IR E CSLL CORRENTES	-	-	-	-	-	-
PATRIMÔNIO LÍQUIDO	- 88.200	- 88.085	- 88.310	- 88.310	IR E CSLL DIFERENTES	-	-	-	-	-	-
CAPITAL	10	10	10	10	RESULTADO ANTES DOS IMPOSTOS	91	-	79	- 304	-	- 110
PREJUÍZOS ACUMULADOS	- 87.870	- 88.210	- 88.210	- 88.210	PARTICIPAÇÃO DE ACIONISTAS CONTROLADORES	-	-	-	-	-	-
RESULTADO DO EXERCÍCIO CORRENTE	- 340	115	- 110	- 110	PARTICIPAÇÃO DE ACIONISTAS NÃO CONTROLADORES	-	-	-	-	-	-
PASSIVO + PL	47.479	45.280	45.261	45.261	RESULTADO DO EXERCÍCIO	91	-	79	- 304	-	- 110

Fonte: Demonstrações Contábeis apresentadas pela Companhia

ANÁLISE

AUSÊNCIA DE MOVIMENTAÇÃO: A recuperanda não possui movimentações patrimoniais relevantes no período, visto que praticamente todas as operações estão sendo realizadas, exclusivamente, nos ERG1, RGE e Ecovix, empresas que possuem os funcionários e as operações do Grupo. Nos meses em análise, as informações das movimentações ficaram restritas ao lançamento de contingências trabalhistas.

5. INFORMAÇÕES FINANCEIRAS



Fluxo de caixa consolidado

FLUXO CAIXA - ECOVIX (31/08/2019)		AGO/19	SET/19
C.CUSTO	DISPÊNDIO	REALIZADO	REALIZADO
TOTAL ENTRADAS		5.630.576	1.241.831
1	RECEITAS MONETIZAÇÕES	-	-
3	RECEITAS DIVERSAS	28.469	215.889
5	RESSARCIMENTOS TSA	2.966.319	-
6	RENDIMENTO APLICAÇÃO	35.975	21.356
7	DEVOLUÇÃO PAGTOS	2.599.813	1.004.586
TOTAL PAGAMENTOS		(6.521.570)	(3.668.922)
CC01	MANUTENÇÃO, PRESERVAÇÃO, REPAROS	(235.222)	(177.282)
CC02	ADMINISTRAÇÃO E DESPESAS GERAIS	(1.617.823)	(355.641)
CC03	ADMINISTRADOR JUDICIAL (AJ)	-	(91.973)
CC04.1	APOIO A GESTÃO DO ESTALEIRO	(18.470)	(38.919)
CC04.2	CONSULTORIA JURIDICA	(237.538)	(131.243)
CC04.3	PROCESSOS JUDICIAIS E OUTRAS DESPESAS	(48.545)	(29.037)
CC05	IMPOSTOS, LICENÇAS, EXIGÊNCIAS LEGAIS	(154.009)	(160.828)
CC06	DESPESAS RELACIONADAS A NOVOS NEGÓCIOS	(107.928)	(51.618)
CC07	SALÁRIOS, ENCARGOS E BENEFÍCIOS	(939.969)	(1.152.470)
CC08	MOVIMENTAÇÃO DE CARGA	(23.103)	(54.039)
CC19	INSUMOS SERVICOS CORTE	(527.402)	(396.634)
CC20	DESPESAS DIVERSAS	(2.611.561)	(1.029.238)
RESULTADO OPERACIONAL		(890.994)	(2.427.090)
OBRIGAÇÃO PLANO RECUPERAÇÃO JUDICIAL		(8.003.413)	(46.764)
CLAS I	CRÉDITO TRABALHISTA	(1.667.581)	-
CLAS II	CRÉDITO GARANTIA REAL	(3.000.000)	-
CLAS III	CRÉDITO QUIROGRAFÁRIO	(210.748)	(30.000)
CLAS IV	CRÉDITO ME's/EPP's	(3.043.334)	(16.764)
EXTRA	CRÉDITO EXTRACONCURSAL	(81.750)	(81.750)
DESPESAS FINANCEIRAS		(48.698)	(1.261)
1	TARIFAS BANCÁRIAS	(1.575)	(1.261)
2	IRRF S/APLICAÇÃO FINANCEIRA	(47.123)	-
RESULTADO NÃO OPERACIONAL		(8.052.111)	(48.025)
VARIAÇÃO NO SALDO DE CAIXA		(8.943.105)	(2.475.115)
SALDO CAIXA INICIAL		14.183.698	5.240.593
SALDO CAIXA DO DIA		(8.943.105)	(2.475.115)
SALDO CAIXA FINAL (BANCO)		5.240.593	2.765.478

Fonte: Demonstrações Contábeis apresentadas pela Companhia

ENTRADAS (INGRESSO DE RECURSOS FINANCEIROS NA COMPANHIA)

Em setembro, o valor recebido foi 77,9% menor em comparação ao mês anterior. Isso porque em agosto houve o recebimento excepcional de R\$ 2,9 milhões de ressarcimento de TSA, que não ocorreu em setembro. A principal entrada do mês é uma devolução de um valor emprestado como adiantamento de viagem à Nova Engevix, no montante aproximado de R\$ 1 milhão.

SAÍDAS (DESPESAS)

Nota: a companhia reclassificou os custos destinados ao corte da P-71, para que não afetassem os custos destinados à manutenção do estaleiro, o que foi observação no relatório no mês anterior.

Administração e Despesas Gerais: demonstrou redução expressiva em setembro, passando de R\$ 1,6 milhões para R\$ 355 mil. No mês de agosto a rubrica aumentou significativamente devido aos 12 meses que a companhia não realizava o pagamento de energia elétrica para a CEE, visto que possui processo de cobrança de investimento no valor aproximado de R\$ 3 milhões. Contudo, a diretoria da empresa optou por pagar esses valores em atraso, que totalizaram R\$ 1,5 mi e solicitar reembolso via TSA para Tupi BV.

Consultoria Jurídica: nos meses analisados houve a destinação de recursos no valor total de R\$ 131.243,00 para os escritórios que assessoram a Companhia, conforme detalhamento a seguir:

Consultoria	Descrição	Valor
FLAVIA HOLANDA ADVOGADOS ASSOCIADOS	Regularização de serviço de assessoria jurídica para in-513/2005 e recuperação de créditos	172,51
FREIRE, ASSIS, SAKAMOTO E VIOLANTE ADVOGADOS E ASSOCIADOS	Regularização - serviço de consultoria jurídica	28.155,00
MANDALITI ADVOGADOS	Serviço de honorários advocatícios - trabalhista	83.207,41
ATHENA DSS CONSULTORIA TECNICA E ESTRATEGICA LTDA.	Serviço de consultoria - audiência CARF	19.708,50

Impostos, Licenças e Exigências Legais: houve o desembolso de mais R\$ 160 mil em setembro, sendo os principais pagamentos destinados a guias de processos judiciais trabalhistas.

5. INFORMAÇÕES FINANCEIRAS



Fluxo de caixa consolidado

FLUXO CAIXA - ECOVIX (31/08/2019)		AGO/19	SET/19
C.CUSTO	DISPÊNDIO	REALIZADO	REALIZADO
TOTAL ENTRADAS		5.630.576	1.241.831
1	RECEITAS MONETIZAÇÕES	-	-
3	RECEITAS DIVERSAS	28.469	215.889
5	RESSARCIMENTOS TSA	2.966.319	-
6	RENDIMENTO APLICAÇÃO	35.975	21.356
7	DEVOLUÇÃO PAGTOS	2.599.813	1.004.586
TOTAL PAGAMENTOS		(6.521.570)	(3.668.922)
CC01	MANUTENÇÃO, PRESERVAÇÃO, REPAROS	(235.222)	(177.282)
CC02	ADMINISTRAÇÃO E DESPESAS GERAIS	(1.617.823)	(355.641)
CC03	ADMINISTRADOR JUDICIAL (AJ)	-	(91.973)
CC04.1	APOIO A GESTÃO DO ESTALEIRO	(18.470)	(38.919)
CC04.2	CONSULTORIA JURIDICA	(237.538)	(131.243)
CC04.3	PROCESSOS JUDICIAIS E OUTRAS DESPESAS	(48.545)	(29.037)
CC05	IMPOSTOS, LICENÇAS, EXIGÊNCIAS LEGAIS	(154.009)	(160.828)
CC06	DESPESAS RELACIONADAS A NOVOS NEGÓCIOS	(107.928)	(51.618)
CC07	SALÁRIOS, ENCARGOS E BENEFÍCIOS	(939.969)	(1.152.470)
CC08	MOVIMENTAÇÃO DE CARGA	(23.103)	(54.039)
CC19	INSUMOS SERVICOS CORTE	(527.402)	(396.634)
CC20	DESPESAS DIVERSAS	(2.611.561)	(1.029.238)
RESULTADO OPERACIONAL		(890.994)	(2.427.090)
OBRIGAÇÃO PLANO RECUPERAÇÃO JUDICIAL		(8.003.413)	(46.764)
CLAS I	CRÉDITO TRABALHISTA	(1.667.581)	-
CLAS II	CRÉDITO GARANTIA REAL	(3.000.000)	-
CLAS III	CRÉDITO QUIROGRAFÁRIO	(210.748)	(30.000)
CLAS IV	CRÉDITO ME's/EPP's	(3.043.334)	(16.764)
EXTRA	CRÉDITO EXTRACONCURSAL	(81.750)	(81.750)
DESPESAS FINANCEIRAS		(48.698)	(1.261)
1	TARIFAS BANCÁRIAS	(1.575)	(1.261)
2	IRRF S/APLICAÇÃO FINANCEIRA	(47.123)	-
RESULTADO NÃO OPERACIONAL		(8.052.111)	(48.025)
VARIAÇÃO NO SALDO DE CAIXA		(8.943.105)	(2.475.115)
SALDO CAIXA INICIAL		14.183.698	5.240.593
SALDO CAIXA DO DIA		(8.943.105)	(2.475.115)
SALDO CAIXA FINAL (BANCO)		5.240.593	2.765.478

Fonte: Demonstrações Contábeis apresentadas pela Companhia

SAÍDAS (DESPESAS)

Despesas relacionadas a novos negócios: os custos são destinados ao pagamento da Agencia Porto, consultoria que está auxiliando a Companhia na implantação de nova atividade.

Salários, Encargos e Benefícios: o principal dispêndio das Recuperandas é o custo com pessoal que no mês de setembro consumiu pouco mais de R\$ 1,1 milhões, valor 22% superior ao mês anterior. Destaca-se que houve a contratação de 43 colaboradores no período para trabalhar na desmobilização da P71 que fora arrematada em leilão e a responsabilidade pelo corte é do Grupo Ecovix.

Movimentação de Carga: recursos destinados ao pagamento da empresa Auto Locadora Irigagay responsável pela locação de empilhadeiras (R\$ 16,4 mil), e Embrasmaqui Máquinas e Empilhadeiras pela locação de equipamento com operador (R\$ 26,3 mil). Ainda, houve no mês o adiantamento de 97% de uma diária de guindaste com operador, no valor de R\$ 11.250,00 conforme contrato firmado (P0000800-G0PJ0006-19).

Insumos Serviços de Corte: considerando que houve a arrematação via leilão da P-71 e que a responsabilidade pelo corte foi assumida pela Ecovix, a empresa está adquirindo insumos para tal serviço. Nesses termos, seguem discriminados abaixo os principais dispêndios:

Fornecedor	Pagamento	Tipo de Material
COMERCIAL DE GAS PILAR LTDA	168.200,00	CILINDRO DE GAS GLP
COMERCIO E TRANSPORTES DE COMBUSTIVEIS VALENTE LTDA.	152.337,51	OLEO DIESEL
IBG CRYO INDUSTRIA DE GASES LTDA	50.000,00	OXIGENIO LÍQUIDO

Despesas Diversas: Em setembro, os pagamentos relacionados ao arrendamento mercantil e à transferência intercompany consumiram R\$ 1.029.238,00 do caixa. A devolução da transferência intercompany ocorreu dentro mês de setembro, portanto, não produziu efeitos no saldo de caixa.

A destinação de recursos para pagamento aos credores será explanada no item de prestação de contas.

5. INFORMAÇÕES FINANCEIRAS



Movimentações Financeiras entre o Grupo Ecovix e Nova Engevix

		CRONOLOGIA FINANCEIRO DOS EVENTOS																
Nº	TIPO DE CONTRATO	VALOR	set/18		nov/18		dez/18		fev/19		mar/19		abr/19		mai/19		SALDO	
			SAÍDA	ENTRADA	SAÍDA	ENTRADA	SAÍDA	ENTRADA	SAÍDA	ENTRADA	SAÍDA	ENTRADA	SAÍDA	ENTRADA	SAÍDA	ENTRADA		
1	COMPARTILHAMENTO GESTÃO	2.211.213	- 2.000.000															211.213
2	MÚTUO DEFESA X NOVA ENGEVIX				- 200.000	200.000												-
3	MÚTUO DEFESA X NOVA ENGEVIX						- 400.000	400.000										-
4	MÚTUO DEFESA X NOVA ENGEVIX						- 2.200.000		- 250.000							2.450.000		-
5	MÚTUO BRAVA X ECOVIX	3.120.000									3.120.000	3.120.000						-
6	TERMO DE ENTENDIMENTO FISCAL	7.243.466											2.490.000		- 3.928.770			14.696
SALDO DE CAIXA				6.134.394		3.968.073		5.480.877		1.416.224		2.358.092		26.181.686		22.654.451		1.035.909

Fonte: Demonstrações Contábeis apresentadas pela Companhia

1. Contrato de compartilhamento de gestão: A empresa firmou acordo, datado de 22.11.2018, após pagamento realizado, denominado “Termo de Ajuste de Contas, Compartilhamento de custos e outros avenças” no valor de R\$ 2.258.210,06 - cujo objeto seria o reconhecimento de despesas e custos incorridos pela Nova Engevix entre 06.2017 e 11.2018, em decorrência do pagamento de profissionais e consultores que atuaram na reestruturação do Grupo. O contrato previa que o acordo seria pago em 12 parcelas mensais, iniciando a primeira em janeiro/2019. Contudo, em 23.07.2019 a empresa apresentou à Administração Judicial um termo aditivo ao acordo original, que altera o valor (R\$ de R\$ 2.258.210,06 para R\$ 2.231.749,00), as competências (01.2017 a 08.2018), bem como condições de pagamento. Nesse aditivo, confirma o pagamento do valor de R\$ 2 milhões, e indica saldo residual de R\$ 231.749,00, que deverá ser quitado até 12.2019.

2 a 4 Mútuos entre Engevix Defesa e Nova Engevix: O Grupo Ecovix disponibilizou os contratos de mútuos firmados entre as partes. A operação ocorreu de forma triangular, ou seja, inicialmente fora realizado empréstimo da empresa Ecovix para grupo a Engevix Defesa e posteriormente da Engevix Defesa para Nova Engevix. Todos os contratos foram firmados em data posterior às operações, contendo cláusula de efeitos retroativos, incidência de juros de 0,7% ao mês e devolução em até 365 dias após os depósitos integrais. A Companhia foi questionada sobre as datas de assinatura dos contratos e o pagamento de juros que não foi verificado no caixa.

5. Mútuo Brava: Em 7 de março de 2019, a Ecovix firmou contrato de mútuo com a empresa Brava Locadora de Bens Ltda., no valor de R\$ 3.120.000,00, com juros de 1% ao mês. Com prazo máximo de devolução em até 60 dias. A companhia informou que precisou do recurso para pagar os impostos da IN 513, que ocorreram em 11, 12 e 28 de março. O valor foi devolvido no mês seguinte, com juros.

6. Termo de Entendimento Fiscal: em 01 de janeiro de 2019, houve a assinatura de termo de entendimento fiscal para utilização do prejuízo da Nova Engevix na compensação do PERT. Em suma, a Engevix Projetos transferiu R\$ 71.014.368,57 em favor do Grupo Ecovix, a título de base de cálculo negativa de CSLL e prejuízo fiscal, o que resultou no aproveitamento de R\$ 24.144.885,17 (essencial, portanto, para o planejamento fiscal, adesão ao PERT e pagamento de tributos). Assim, aplicado o deságio de mercado para aquisição desse tipo de crédito - 70%, chegou-se ao crédito de R\$ 7.243.465,58 do Grupo Ecovix para com a Engevix Projetos. Atualmente o saldo devedor é de R\$ 14.696,00.

NOTA: a companhia noticiou que, segundo a equipe tributária, a restituição do Reintegra ocorreria em fevereiro, e por este motivo a empresa realizou mútuos com a Engevix, pois não viu prejuízo ao fluxo de caixa, contando com esse valor. Todavia, a restituição ocorreu apenas em abril, e a empresa viu-se obrigada a solicitar recursos da Brava para cobrir os custos com impostos. Observa-se, contudo, que nesse período a empresa tinha para receber da Nova Engevix, o valor de R\$ 2.450.000,00, questionado, o Grupo Ecovix não informou o motivo de não ter solicitado a devolução do valor, o que reduziria o custo financeiro de uma operação com terceiro.

NOTA 2: Em novembro de 2019 o juízo determinou a intimação das recuperandas para que prestem as informações adequadas a justificar o repasse de R\$ 2.000.000,00 (dois milhões de reais) realizado à Nova Engevix.



MEDEIROS & MEDEIROS
ADMINISTRAÇÃO JUDICIAL

PLANO DE RECUPERAÇÃO JUDICIAL

RELATÓRIO MENSAL DE
ATIVIDADES (RMA)


ÍNDICE

1. INTRODUÇÃO
2. SUMÁRIO EXECUTIVO
3. DESCRIÇÃO DAS EMPRESAS
4. ENDIVIDAMENTO
5. INFORMAÇÕES FINANCEIRAS
6. PLANO DE RECUPERAÇÃO JUDICIAL
 1. MEIOS DE RECUPERAÇÃO
 2. PROPOSTA DE PAGAMENTO
 3. PRESTAÇÃO DE CONTAS – PRJ
7. PRESTAÇÃO DE CONTAS LEILÕES



PLANO DE RECUPERAÇÃO JUDICIAL MEIOS DE RECUPERAÇÃO

NO PRAZO DE DOIS ANOS

- 1) Pagamento dos credores trabalhistas incontroversos e negociação coletiva para encerrar reclamações em andamento;
- 2) Constituição da UPI-1 com transferência de ativos e dívidas;
- 3) Conclusão de negociação de processos de monetização para pagamento de credores e estabilização do caixa do estaleiro;
- 4) Emissão de títulos mobiliários (Debêntures 1ª e 2ª Emissão);
- 5) Instrumentalização do alongamento das dívidas;
- 6) Limpeza do estaleiro com a venda de materiais remanescentes para poder operar;
- 7) Início dos projetos para expansão de novas atividades (atividade portuária, processamento de aço para indústria metal mecânica e finalização da P-71);
- 8) Venda do Estaleiro para operador (*backstop underwriter*).

ENTRE 2 E 8 ANOS - PERÍODO E A RETOMADA DO MERCADO

- 1) Reorganização operacional a partir da posição do operador;
- 2) Captação de novos recursos para expansão das atividades;
- 3) Estabilização financeira e operacional para participação de novas concorrências;
- 4) Busca de investidor estratégico para alienação e pagamento dos credores (os credores terão que aprovar, na forma do mecanismo do PRJ, a venda para investidor estratégico).

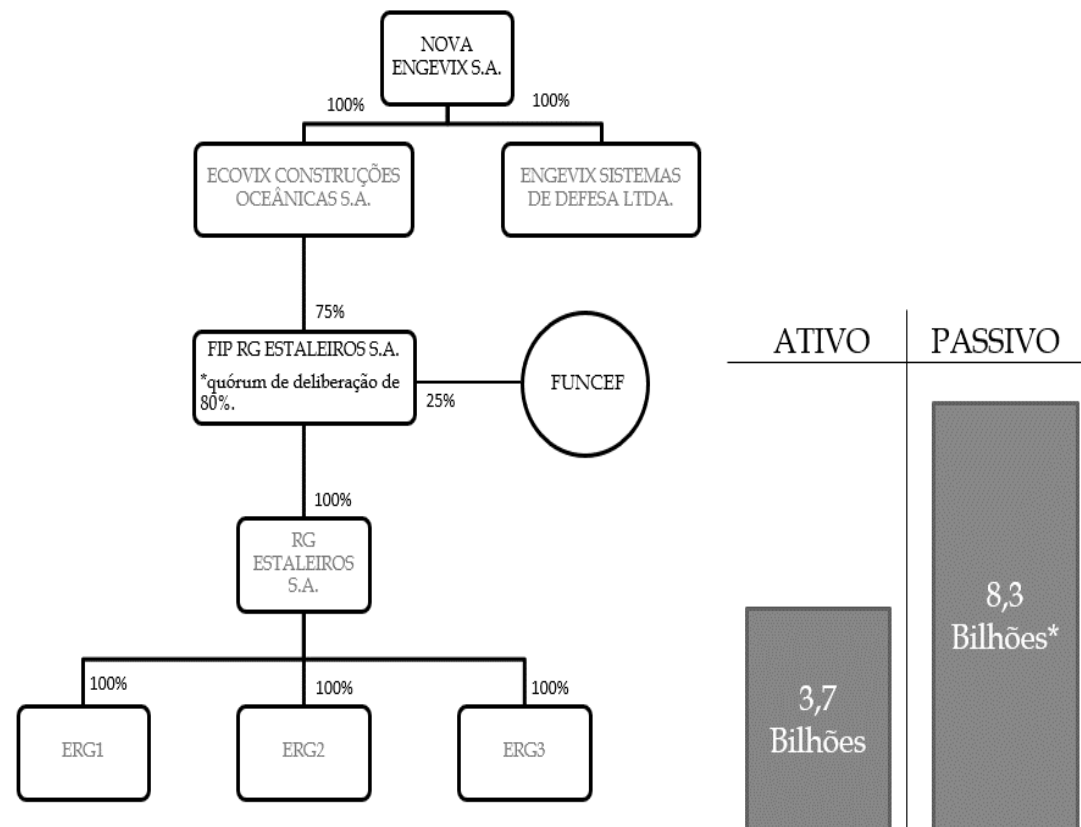


6. PLANO DE RECUPERAÇÃO JUDICIAL – MEIOS DE RECUPERAÇÃO

A UPI SERÁ CONSTITUÍDA CONSIDERANDO PARTES DOS ATIVOS

- ✓ Constituição da UPI-1 por operação societária prevista no PRJ e aprovada em AGC (o PRJ agrega flexibilidade para a referida operação, a fim de que o melhor mecanismo possa ser utilizado após 2 anos da homologação).
- ✓ Pagamento mínimo de R\$18.500.000,00 e assunção do passivo das Classes II e III, bem como de credores extraconcursais, devidamente reestruturados na forma do PRJ.
- ✓ A quantidade de credores que aderirem à Debênture 2ª Emissão (sem deságio), irá determinar o deságio da Debênture 1ª Emissão (observando que, se todos os credores que estão aptos a aderir à Debênture 2ª Emissão o fizerem, o deságio, considerando o ativo de R\$ 3,7 bilhões, será de 76,64%) (necessário aguardar as adesões para se ter o deságio exato).
- ✓ UPI-1 será a emissora das debêntures que serão subscritas e integralizadas com créditos dos credores das Classes II e III (os credores receberão as debêntures em pagamento da dívida do Grupo Ecovix, tornando-se credores da UPI-1).
- ✓ UPI-1 será responsável pelo pagamento das debêntures, nos termos da escritura de emissão, com previsão de eventos de liquidez.
- ✓ O investidor que adquirir a UPI-1, portanto, irá adquirir, além dos ativos, as dívidas das Classes II e III, reestruturadas na forma do PRJ.

VISÃO GERAL

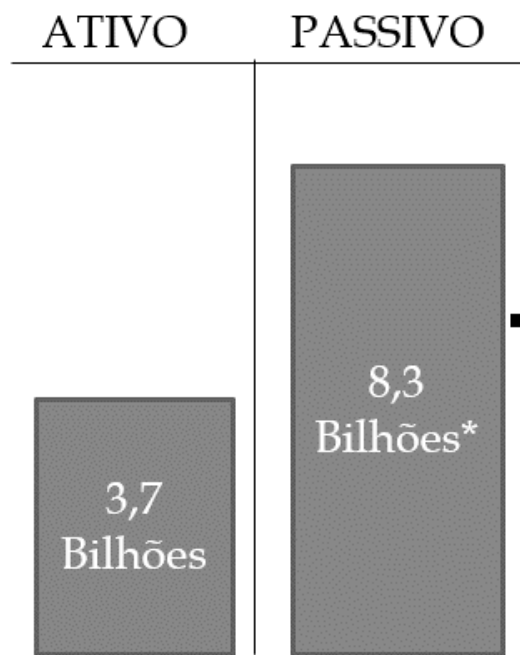


*Incluindo R\$ 350 milhões de passivo extraconcursal e R\$ 80 milhões de passivo fiscal já liquidado.

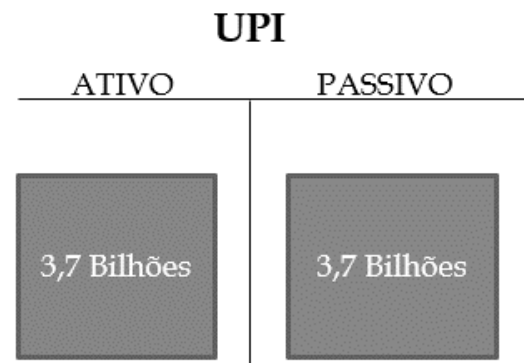


6. PLANO DE RECUPERAÇÃO JUDICIAL – MEIOS DE RECUPERAÇÃO – UPI - 1

VISÃO GERAL SOBRE A IMPLEMENTAÇÃO DA UPI-1 PASSIVO DO GRUPO ECOVIX

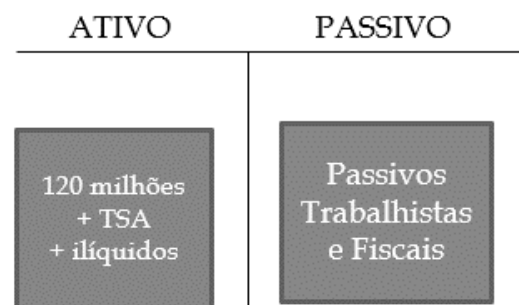


*Incluindo a dívida fiscal já reconhecida e extraconcursal



** Classe III inteira, extraconcursais aderentes e passivo repanescente da Classe II

ATIVIDADE REMANESCENTE



**Passivo Fiscal:
Passivo Fiscal Contingente: ilíquido
Passivo Trabalhista Ilíquido: estima-se R\$ 48,5 milhões



6. PLANO DE RECUPERAÇÃO JUDICIAL – MEIOS DE RECUPERAÇÃO – UPI - 1

UPI-1

ATIVO	PASSIVO
3,7 Bilhões	3,7 Bilhões*

DÍVIDA DA UPI-1

Créditos da Classe III: R\$ 2,8 bilhões (após aplicação do deságio*) a serem quitados mediante subscrição das Debêntures 1ª Emissão.

Valor de R\$ 55 milhões remanescentes da Classe II, quitados mediante subscrição das Debêntures 2ª Emissão ou título de dívida equivalente.

Valor de R\$ 843.910.166,23, referente aos credores extraconcursais e detentores de garantias de participação societária (estimando-se a adesão ao PRJ).

Debêntures 2ª Emissão (estimado): R\$ 844 milhões

Principais Credores: Bradesco (R\$ 667.174.823,78), Banrisul (R\$ 84.845.360,83) e Banco Pine (R\$ 81.143.882,81); e IMG (R\$ 10.746.098,81).

Debêntures 1ª Emissão: R\$ 2,8 bilhões

Principais Credores: SSF/Petrobrás (R\$ 4.373.939.014,90), COSCO (R\$ 588.180.724,47) Banco do Brasil (R\$ 351.574.738,29) e CEF (R\$ 285.042.171,86).

**o deságio poderá variar de 76,64% para percentual inferior, de acordo com a quantidade de credores que optar por aderir às Debênture 2ª Emissão, que não preveem deságio. No atual cenário o deságio estimado é de 60% (principalmente em razão da não adesão do BB e CEF).*



6. PLANO DE RECUPERAÇÃO JUDICIAL – ATIVIDADE REMANESCENTE

OS ATIVOS REMANESCENTES PERMANECERAM COM A ATIVIDADE PRINCIPAL DO GRUPO.

ATIVIDADE REMANESCENTE	
ATIVO	PASSIVO
120 milhões + TSA + ilíquidos	Passivos fiscais e trabalhistas

** Dívida das Classes I e IV serão quitadas antes da formação da UPI-1 ou mediante a utilização do lance a ser ofertado.*

*** Chapas, sobras de FPSO e Drillship, verbas estabelecidas no TSA e demandas judiciais em andamento*

DÍVIDA REMANESCENTE

- Passivo Fiscal Líquido: R\$ 80 milhões (estimado).
- Passivo Fiscal Contingente: ilíquido.
- Passivo Trabalhista Ilíquido: estima-se R\$ 48,5 milhões.

ATIVIDADE REMANESCENTE

1. Operação do estaleiro durante o período de transição.
2. Venda de sucatas (sobras da construção original de plataformas – FPSO e Drillship).
3. Revisão do passivo fiscal.
4. Eventos de monetização decorrentes de processos em andamento.
5. Desenvolvimento de atividades de reparo durante a estruturação da UPI-1.
6. Consultoria de engenharia para o mercado naval (inclusive para a própria UPI-1).



MEDEIROS & MEDEIROS

PROPOSTA DE PAGAMENTO

Detalhamento sobre as condições previstas no plano aprovado:

CRÉDITOS TRABALHISTAS

1ª Tranche: Até 5 salários mínimos por credor, referente aos valores devidos no período de 3 meses anteriores à data do ajuizamento da recuperação, no prazo de 30 dias após a homologação

2ª Tranche: O restante será pago em 1 ano (4 parcelas trimestrais)

CRÉDITO COM GARANTIA REAL

Opção A. Debêntures da 2ª Emissão emitidas pela UPI-1

Opção B: (i) R\$ 15.000.000,00, no prazo de 1 ano, dividido em parcelas progressivas; (ii) 60% do valor que sobejar o montante de R\$ 15.000.000,00 da alienação dos bens que compõem a garantia real; e (iii) o remanescente será subscrito em Debêntures da 2ª Emissão

CRÉDITOS QUIROGRAFÁRIOS

Em geral: Debêntures 1ª Emissão (até 76,46% de deságio na subscrição, a depender da quantidade de credores em cada emissão), emitidas pela UPI-1.

Cada fornecedor receberá R\$ 30 mil, até o limite do seu crédito, em pagamento parcial ou total em até 180 dias da homologação judicial do Plano.

Fornecedores: (i) devolução de equipamentos não utilizados na construção das plataformas; e/ou (ii) 2% aplicado sobre o valor global do novo contrato, limitado a R\$ 5.000.000,00 por credor.

CRÉDITOS DE ME/EPP

Receberá o crédito integral em 3 anos (sem prejuízo de antecipação já proposta pelo Grupo Ecovix).



PLANO DE RECUPERAÇÃO JUDICIAL PRESTAÇÃO DE CONTAS

CRÉDITOS TRABALHISTAS

Para interpretação adequada da prestação de contas quanto aos créditos trabalhistas, importa mencionar que o montante arrolado no edital do art. 7º, §2º da Lei 11.10/2005, considerou créditos contingentes (em discussão judicial) como estimativas, que tornar-se-ão líquidos no decorrer do processo. Dada essa premissa, não são todos os credores listados no edital que estão habilitados ao recebimento do crédito, considerando não haver os requisitos de certeza, liquidez e exigibilidade dos valores arrolados.

Dessa forma, os créditos inerentes aos pagamentos realizados na primeira e segunda parcelas eram ou se tornaram líquidos após publicação do edital, comprovada mediante a apresentação de certidão de habilitação de créditos da Justiça do Trabalho, recebidas administrativamente pela Administração Judicial.

Ainda, a Recuperanda não obteve a informação acerca das contas de todos os credores. A administração Judicial já está interagindo com a equipe da empresa para que providencie as contas destes credores e, tão logo o faça, proceda com a transferência das quantias reservadas. Segue breve resumo quanto ao pagamento dos credores trabalhistas até o momento.

As diferenças apontadas em relação ao total da classe I relacionado na Recuperação Judicial e ao valores passíveis de pagamento, são originados pelas ações em andamento, cujos valores foram provisionados e que ainda não tiveram sentenças de liquidação. Os valores serão devidamente adimplidos no momento da sua liquidação.

CLASSE	CREDOR	VALOR TOTAL LÍQUIDO ATÉ O MOMENTO	VALOR TOTAL PAGO R\$	SALDO A PAGAR R\$	PARCELAMENTO EM R\$					
					CONDIÇÕES	DATA VENC	VALOR PARCELA	DATA PAGTO	VALOR PAGO	STATUS
CLASSE I	TRABALHISTA	7.048.332,11	2.657.357,68	4.390.974,43	ENTRADA	21/09/18	697.694,26	21/09/18	19.080,00	PAGO
					1ª PARCELA	19/11/18	1.587.659,46	19/11/18	111.930,91	PAGO
					2ª PARCELA	18/02/19	1.587.659,46	18/02/19	428.598,51	PAGO
					3ª PARCELA	19/05/19	1.587.659,46	20/05/19	430.167,28	PAGO
					4ª PARCELA	19/08/19	1.587.659,46	19/08/19	1.667.580,98	PAGO
					SALDO	A DEFINIR	-	A DEFINIR	4.390.974,43	A PAGAR (PREVISTO)



PLANO DE RECUPERAÇÃO JUDICIAL PRESTAÇÃO DE CONTAS

CRÉDITO COM GARANTIA REAL

Em 22.11.2018 houve o primeiro pagamento ao credor Bradesco, no valor de R\$ 1.000.000,00 conforme acordo. O pagamento da segunda parcela do acordo deveria ter ocorrido em fevereiro de 2019, contudo, considerando a não ocorrência dos leilões em data anterior, restou prejudicado o cumprimento. A empresa providenciou a renegociação parcelando o valor de R\$ 1 milhão em duas parcelas, uma com vencimento em 07.03 e a segunda em 11.04, ambas foram adimplidas. A parcela do mês de agosto foi devidamente adimplida em 22.08.2019 no valor de R\$ 3 Milhões. As duas próximas parcelas serão em 22/08/2020 e 22/02/2021.

CRÉDITOS QUIROGRAFÁRIOS

O prazo para pagamento da parcela de até R\$ 30.000,00 para os credores quirografários findou em fevereiro de 2019. A Administração Judicial recebeu os comprovantes de pagamento dos credores até o mês de agosto de 2019. Considerando o volume de informações enviadas, a Administração Judicial está analisando detalhadamente os dados e comprovantes informados. Segue resumo da programação de pagamentos pela empresa. Verifica-se que ainda que há saldo representativo a ser quitado pela Companhia, mas em decorrência do não fornecimento das informações bancárias para pagamento, conforme disposto no plano, não houve o pagamento.

CLASSE	CREDOR	VALOR TOTAL PREVISTO R\$	VALOR TOTAL PAGO R\$	SALDO A PAGAR R\$
CLASSE III	QUIROGRAFÁRIOS	7.347.614,09	2.526.696,28	4.820.917,81

CRÉDITOS DE ME/EPP

Considerando que os credores desta classe receberão o crédito integral em até em 3 anos (sem prejuízo de antecipação já proposta pelo Grupo Ecovix), bem assim considerando os prazos, a primeira parcela venceu em 20.08.2019 e foram pagos os credores que haviam informado os dados bancários para a empresa.

CLASSE	CREDOR	VALOR TOTAL PREVISTO R\$	VALOR TOTAL PAGO R\$	SALDO A PAGAR R\$	PARCELAMENTO EM R\$				STATUS	
					Parcela	Vencimento	Valor	Data		
CLASSE IV	EM/EPP	14.028.303,12	3.463.334,54	10.564.968,58	1ª PARCELA	22/08/19	4.676.101,04	21/08/19	2.730.316,75	PAGO
								22/08/19	264.209,95	PAGO
								26/08/19	24.840,73	PAGO
								27/08/19	23.967,07	PAGO
								12/09/19	16.763,53	PAGO
								DEFINIR	1.212.766,50	A PAGAR (PREVISTO)
					2ª PARCELA	22/08/20	4.676.101,04	21/08/20	4.676.101,04	A PAGAR (PREVISTO)
					3ª PARCELA	22/08/21	4.676.101,04	21/08/21	4.676.101,04	A PAGAR (PREVISTO)

*Valores atualizados até 30/10. Destaca-se que não ocorreram pagamentos em outubro/2019 devido ao não envio de dados bancários pelos credores.

7. PRESTAÇÃO DE CONTAS LEILÕES



Prestação de contas - leilões

LEILÃO P-71

Nos mês de junho houve a arrematação via leilão dos blocos da P-71 que chegam a, aproximadamente, 38 mil toneladas, divididos em 30 lotes de diversos materiais. Os bens foram arrematados por R\$ 7.550.000,00, com entrada de 10% de caução e o saldo em 9 parcelas programadas nos dias exatos dos pagamentos. Ainda não houve o ingresso do recurso desse leilão na companhia.

LEILÃO P-72

Em 23.08.2019 houve arrematação de 26.105 toneladas de materiais vinculados a P-72, o valor total alcança R\$ 17.249.139,80, houve depósito da caução no valor de R\$ 3.449.827,96. A composição do valor é a seguinte: valor da mercadoria em si de R\$ 6.787.453,60, custo de ressarcimento, de carregamento do material em R\$ 7.315.910,20 e custo de serviço de corte a ser efetuado nos blocos remanescentes de R\$ 3.145.686,00. Quando ocorrer o ingresso do recurso na companhia, a prestação de contas será realizada em RMA.

RESUMO DA PRESTAÇÃO DE CONTAS ATUALIZADA

NOTA	Data	VALORES DO LEILÃO	Objeto de prestação de contas	Aguarda prestação de contas	Diferenças Justificadas	TOTAL
	14/12/2017	767.413,33				
	18/12/2017	2.266.728,00				
	15/03/2018	283.201,00	281.490,20		1.710,80	283.201,00
	29/03/2018	61.475,00	61.475,00		-	61.475,00
	07/05/2018	457.521,00	457.521,00		-	457.521,00
	05/06/2018	934.836,00	932.751,60		2.084,40	934.836,00
	06/08/2018	583.830,00	581.927,60		1.902,40	583.830,00
1.	22/10/2018	17.424.000,00	8.759.922,70	2.383.309,27	6.280.768,03	17.424.000,00
	29/10/2018	5.709.125,00	5.706.965,03		2.159,97	5.709.125,00
	05/02/2019	1.005.050,25	973.533,29		31.516,96	1.005.050,25
	26/02/2019	9.753,00	7.564,60		2.188,40	9.753,00
	24/04/2019	2.511.518,25	2.483.664,45		27.853,80	2.511.518,25
	22/05/2019	50.000,00	10.000,00		40.000,00	50.000,00
2	27/06/2019	7.550.000,00			7.550.000,00	7.550.000,00
3	23/08/2019	17.249.139,80			17.249.139,80	17.249.139,80
TOTAL		56.863.590,63	23.110.520,09	4.383.309,27	29.369.761,27	56.863.590,63

Nota 1: Diante do acordo entre Ecovix e Sete Brasil, ficou estabelecida o valor para Ecovix de R\$ 6.370.834,97, onde houve a liberação de R\$ 4.370.834,97 para a Ecovix, e R\$ 2 milhões ficaram bloqueados a pedido do MP. A empresa prestou contas de parte do valor, conforme slide seguinte, e resta pendente a prestação de contas de R\$ 2.383.309,27.

Nota 2 e 3: os valores dos leilões da P-71 e P-72, embora caução depositada judicialmente, ainda não foram liberados para a Companhia.

7. PRESTAÇÃO DE CONTAS LEILÕES



Prestação de contas - leilões

PRESTAÇÃO DE CONTAS LEILÕES					
Meses	nov/2018 a jan/2019	fev a abr/2019	mai a jun/2019	jul a ago/2019	set e out/2019
ENTRADA DE RECURSOS C/ VENDAS DO LEILÃO	12.512.906,74	981.097,89	R\$2.493.664,45	R\$0,00	R\$4.370.834,97
PAGAMENTOS REALIZADOS C/ RECURSO DO LEILÃO					
DESTINAÇÃO	R\$	R\$	R\$	R\$	R\$
DESPESAS ADMINISTRATIVAS	1.102.113,72	-	170.318,36	201.820,26	310.123,66
MANUTENÇÃO E REPAROS DO ESTALEIRO	-	-	-	-	378.078,97
IMPOSTOS	6.828.023,52	-	-	-	-
LOGÍSTICA, TRANSPORTE ETC.	1.530.578,72	-	-	-	-
FOLHA DE PAGAMENTO	1.776.779,46	998.200,89	798.454,60	952.869,95	1.229.434,67
DESPESAS JURÍDICAS	1.275.683,53				441.920,88
TOTAL DE PAGAMENTOS	12.513.178,95	998.200,89	968.772,96	1.154.690,21	2.359.558,18
SALDO ANTERIOR RECURSO LEILÃO	19.206,41	1.831,20	1.831,20	1.526.722,69	2.383.309,27
ENTRADA RECURSO LEILÃO	12.512.906,74	2.493.664,45	2.493.664,45	-	4.370.834,97-
SALDO RECURSO LEILÃO	18.934,20	1.526.722,69	1.526.722,69	372.032,48	2.383.309,27



MEDEIROS & MEDEIROS
ADMINISTRAÇÃO JUDICIAL

ANEXOS

RELATÓRIO MENSAL DE
ATIVIDADES (RMA)


ÍNDICE

I – DEMONSTRATIVOS FINANCEIROS DE SETEMBRO DE 2019.

II – CERTIDÕES NEGATIVAS

III – RELATÓRIO DE MANUTENÇÃO DO ESTALEIRO



MEDEIROS & MEDEIROS

ADMINISTRAÇÃO JUDICIAL

administradorjudicial.adv.br

PORTO ALEGRE / RS

NOVO HAMBURGO / RS

SÃO PAULO / SP

CAXIAS DO SUL / RS

BLUMENAU / SC

AV. DR. NILO PEÇANHA, 2900/701
TORRE COMERCIAL IGUATEMI BUSINESS
BAIRRO CHÁCARA DAS PEDRAS
CEP: 91330-001
51 3062.6770

RUA JÚLIO DE CASTILHOS, 679/111
CENTRO EXECUTIVO TORRE PRATA
BAIRRO CENTRO
CEP: 93510-130
51 3065.6770

AV. NACÕES UNIDAS, 12399/133 B
ED. COMERCIAL LANDMARK
BAIRRO BROOKLIN NOVO
CEP: 04578-000
11 2769-6770

RUA ÂNGELO CHIARELLO, 2811/501
CENTRO EMPRESARIAL CRUZEIRO
BAIRRO PIO X
CEP: 95032-460
54 3419.7274

RUA DR. ARTUR BALSINI, 107
BBC BLUMENAU
BAIRRO VELHA
CEP: 89036-240
47 3381-337



**MEDEIROS
& MEDEIROS**
ADMINISTRAÇÃO JUDICIAL

ANEXO I



**MEDEIROS
& MEDEIROS**
ADMINISTRAÇÃO JUDICIAL

ANEXO II




**MEDEIROS
& MEDEIROS**
ADMINISTRAÇÃO JUDICIAL

ANEXO III

Ecovia Construções Oceânicas S.A.
Em Recuperação Judicial
Balancos patrimoniais em 31 de dezembro de 2018 e 30 de setembro de 2019.
 (Em milhares de Reais)

Ativo	Consolidado	
	dez/18	set/19
Ativo Circulante		
Caixa e Equivalentes de Caixa	17.578	6.071
Contas a Receber	5.411.771	6.192.790
Estoques	-	-
Adiantamento a Fornecedores	120.415	138.579
Tributos a Compensar	117.868	118.666
Outros Ativos	45.467	56.684
	<u>5.713.099</u>	<u>6.512.789</u>
Ativo não Circulante		
Banco Conta Vinculada	-	-
Aplicação Financeira Restrita	3.038	157
Partes Relacionadas	2.225	-
Ativo Fiscal Diferido	-	-
Depósitos Judiciais	73	73
Outros Recebíveis	142	66
	<u>5.478</u>	<u>296</u>
Investimentos	418.531	429.638
Propriedades para Investimento	623.834	607.595
Imobilizado	608.789	566.867
Intangível	27.115	26.930
	<u>1.678.269</u>	<u>1.631.031</u>
Total do Ativo	7.396.845	8.144.116

Passivo	Consolidado	
	dez/18	set/19
Passivo Circulante		
Empréstimos e Financiamentos	287	199
Fornecedores	1.493.369	1.585.533
Obrigações Sociais e Trabalhistas	1.576	1.645
Obrigações Fiscais	42.058	29.873
Adiantamento de Clientes	7.573.852	8.765.700
Receitas Diferidas	22.733	22.733
Parcelamento Tributos	29.549	29.438
Outros Passivos	7.398	7.391
	<u>9.170.820</u>	<u>10.440.512</u>
Passivo não Circulante		
Empréstimos e Financiamentos	1.603.852	1.603.750
Receitas Diferidas	113.755	96.706
Partes Relacionadas	57.970	30.675
Provisão para Contingência	719.379	724.824
Parcelamento Tributos LP	-	-
Outros Créditos	-	-
	<u>2.494.957</u>	<u>2.475.954</u>
Patrimônio Líquido		
Capital Social	20.000	20.000
Reservas Legais	89.535	89.535
Prejuízos Acumulados	(3.128.384)	(4.413.728)
Resultado do Exercício	(1.285.344)	(498.205)
Participações de não controladores	35.260	30.046
Total do patrimônio líquido	(4.268.932)	(4.772.351)
Total do Passivo e patrimônio líquido	7.396.845	8.144.116


 Cesar Tadeu Savino
 CRC SP215399-0
 CPF 08.010.478-01


 José Antunes Sobrinho
 Diretor Presidente


 Jéferson Teixeira Lima
 CRC SP22.062.007-8
 CPF 282.708.458-60



 Robson Augusto Passos
 Diretor

Ecovix - Construções Oceânicas S.A.
Em Recuperação Judicial
Demonstrações de resultados em 31 de dezembro de 2018 e 30 de setembro de 2019.
(Em milhares de Reais)

	Consolidado	
	dez/18	set/19
Receita líquida operacional	-	-
Custo dos produtos vendidos e serviços prestados	(125.480)	-
Lucro Bruto	(125.480)	-
Despesas Administrativas	(465.425)	(49.930)
Outras receitas e despesas operacionais	28.317	(73.031)
Resultado de equivalência patrimonial	-	-
Lucro Operacional	(562.588)	(122.961)
Receitas Financeiras	2.397	514
Despesas Financeiras	(794)	(55.814)
Variação Cambial	(683.464)	(341.927)
Receitas (despesas) financeiras líquidas	(681.861)	(397.228)
Resultado Não Operacional	16.624	5.014
Resultado antes dos impostos	(1.227.825)	(515.175)
Imposto de renda e contribuição social corrente e diferido	-	-
Minoritário	32.787	8.153
Resultado do Exercício	(1.195.038)	(507.022)



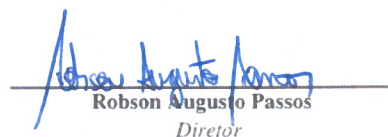
Cesar Tadeu Savino
CRC 1SP215399-0
CPF 163.010.468-03



Higor Teixeira Lima
CRC 1SP248623/O-8
CPF 282.702.458-60



José Antunes Sobrinho
Diretor Presidente



Robson Augusto Passos
Diretor

Ecovix - Construções Oceânicas S.A.

Em Recuperação Judicial


Balancos patrimoniais em 31 de dezembro de 2018 e 30 de setembro de 2019.

(Em milhares de reais)

Ativo	Controladora	
	dez/18	set/19
Ativo Circulante		
Caixa e Equivalentes de Caixa	240	256
Contas a Receber	5.411.771	6.192.790
Estoques	-	-
Adiantamento a Fornecedores	120.258	137.479
Tributos a Compensar	98.978	98.282
Outros Ativos	43.815	43.984
	<u>5.675.063</u>	<u>6.472.791</u>
Ativo não Circulante		
Banco Conta Vinculada	-	-
Aplicação Financeira Restrita	10	14
Partes Relacionadas	443.307	443.206
Ativo Fiscal Diferido	-	-
Depósitos Judiciais	-	-
Outros Recebíveis	142	66
	<u>443.459</u>	<u>443.286</u>
Investimentos	524.311	508.669
Propriedades para Investimento	1.432	1.432
Imobilizado	187.164	156.719
Intangível	27.115	26.930
	<u>740.022</u>	<u>693.751</u>
Total do Ativo	6.858.544	7.609.828




Cesar Tadeu Savino
CRC 1SP21539640
CPF 163.010.468/03




José Antunes Sobrinho
Diretor Presidente

Passivo	Controladora	
	dez/18	set/19
Passivo Circulante		
Empréstimos e Financiamentos	233	159
Fornecedores	1.721.018	1.812.793
Obrigações Sociais e Trabalhistas	1.043	986
Obrigações Fiscais	15.877	3.757
Adiantamento de Clientes	7.573.852	8.763.700
Receitas Diferidas	22.733	22.733
Parcelamento Tributos	5.107	5.107
Outros Passivos	2.600	2.588
	<u>9.342.463</u>	<u>10.611.823</u>
Passivo não Circulante		
Empréstimos e Financiamentos	949.740	949.640
Receitas Diferidas	113.755	96.706
Partes Relacionadas	111.156	101.702
Provisão para Contingência	645.622	652.354
Parcelamento Tributos LP	-	-
Outros Créditos	-	-
	<u>1.820.274</u>	<u>1.800.402</u>
Patrimônio Líquido		
Capital Social	20.000	20.000
Reservas Legais	89.535	89.535
Prejuízos Acumulados	(3.128.384)	(4.413.728)
Resultado do Exercício	(1.285.344)	(498.205)
Participações de não controladores	-	-
	<u>(4.304.192)</u>	<u>(4.802.397)</u>
Total do patrimônio líquido	(4.304.192)	(4.802.397)
Total do Passivo e patrimônio líquido	6.858.544	7.609.828



Daniel Tebela Lima
CRC 1SP23862303-8
CPF 163.010.468/03



Robson Augusto Passos
Diretor

Ecovix - Construções Oceânicas S.A.

Em Recuperação Judicial

Demonstrações de resultados em 31 de dezembro de 2018 e 30 de setembro de 2019.

(Em milhares de Reais)

	Controladora	
	dez/18	set/19
Receita líquida operacional	-	-
Custo dos produtos vendidos e serviços prestados	(57.042)	-
Lucro Bruto	(57.042)	-
Despesas Administrativas	(366.433)	(30.651)
Outras receitas e despesas operacionais	28.160	(60.310)
Resultado de equivalência patrimonial	(222.886)	(15.642)
Lucro Operacional	(618.200)	(106.602)
Receitas Financeiras	1.570	12
Despesas Financeiras	(627)	(55.523)
Variação Cambial	(684.710)	(340.995)
Receitas (despesas) financeiras líquidas	(683.767)	(396.507)
Resultado Não Operacional	16.624	4.905
Resultado antes dos impostos	(1.285.344)	(498.205)
Imposto de renda e contribuição social corrente e diferido	-	-
Resultado do Exercício	(1.285.344)	(498.205)



Cesar Tadeu Savino

CRC 1SP215399-0

CPF 163.010.468-03



Higor Teixeira Lima


CRC 1SP248623/O-8

CPF 282.702.458-60



José Antunes Sobrinho

Diretor Presidente



Robson Augusto Passos

Diretor


Engevix Sistema de Defesa
 Em Recuperação Judicial
 Balanços patrimoniais em 31 de dezembro de 2018 e 30 de setembro de 2019.
 (Em milhares de Reais)

Ativo	Controladora	
	dez/18	set/19
Ativo Circulante		
Caixa e equivalentes de caixa	2	2
Contas a receber	-	-
Estoques	-	-
Adiantamentos à fornecedores	-	22
Tributos a compensar	102	102
Outros ativos	43.176	43.180
	<u>43.280</u>	<u>43.262</u>
Ativo não Circulante		
Aplicação Financeira restrita	-	-
Contas a receber	-	-
Empréstimos com partes relacionadas (LP)	4.200	2.000
Ativo fiscal diferido	-	-
Depósitos judiciais	-	-
Outros Recebíveis	-	-
	<u>4.200</u>	<u>2.000</u>
Investimentos	-	-
Imobilizado	-	-
Intangível	-	-
	<u>-</u>	<u>-</u>
Total do ativo	47.480	45.262


Passivo	Controladora	
	dez/18	set/19
Passivo Circulante		
Empréstimos e Financiamentos	-	-
Fornecedores	182	122
Obrigações Sociais e Trabalhistas	-	-
Obrigações Fiscais	362	362
Adiantamento de Clientes	80.592	80.592
Receitas Diferidas	-	-
Parcelamento Tributos	64	64
Outros Passivos	-	-
	<u>81.201</u>	<u>81.141</u>
Passivo não Circulante		
Empréstimos e Financiamentos	-	-
Receitas Diferidas	-	51.418
Partes Relacionadas	53.572	1.013
Provisão para Contingência	907	-
Parcelamento Tributos LP	-	-
Outros Créditos	-	-
	<u>54.480</u>	<u>52.431</u>
Patrimônio Líquido		
Capital Social	10	10
Reserva Lucros	-	-
Reserva legal	-	-
Prejuízos Acumulados	(87.870)	(88.210)
Resultado do Exercício	(340)	(110)
	<u>(88.200)</u>	<u>(88.310)</u>
Total do patrimônio líquido	(88.200)	(88.310)
Total do Passivo e patrimônio líquido	47.480	45.262



Cesar Tadeu Savino
 CRC 1SP215399-0
 CPF 163.010.468-03



José Antunes Sorinho
 Diretor Presidente



Igor Teixeira Lima
 CRC 1SP248623/O-8
 CPF 282.702.458-60



Robson Augusto Paes
 Diretor

Engevix Sistema de Defesa
Em Recuperação Judicial
Demonstrações de resultados em 31 de dezembro de 2018 e 30 de setembro de 2019.

(Em milhares de Reais)

	Controladora	
	dez/18	set/19
Receita líquida operacional	-	-
Custo dos produtos vendidos e serviços prestados	-	-
Lucro Bruto	-	-
Despesas Administrativas	(346)	(110)
Outras receitas e despesas operacionais	6	-
Resultado de equivalência patrimonial	-	-
Lucro Operacional	(340)	(110)
Receitas financeiras	-	-
Despesas Financeiras	-	-
Variação Cambial	-	-
Receitas (despesas) financeiras líquidas	-	-
Resultado Não Operacional	-	-
Resultado antes dos impostos	(340)	(110)
Imposto de renda e contribuição social corrente e diferido	-	-
Resultado do Exercício	(340)	(110)




Cesar Tadeu Savino
CRC 1SP215399-0
CPF 163.010.468-03



Higor Teixeira Lima
CRC 1SP248623/0-8
CPF 282.702.458-60



José Antunes Sobrinho
Diretor Presidente



Robson Augusto Passos
Diretor

RG ESTALEIROS ERG1 S.A.


Em Recuperação Judicial

Balancos patrimoniais em 31 de dezembro de 2018 e 30 de setembro de 2019.


(Em milhares de Real)

Ativo	dez/18	set/19
Ativo Circulante		
Caixa e Equivalentes de Caixa	15.269	4.486
Contas a Receber	7.071	7.093
Estoques	-	-
Adiantamento a Fornecedores	156	1.100
Tributos a Compensar	11.243	11.344
Outros Ativos	1.328	12.360
	<u>35.067</u>	<u>36.382</u>
Ativo não Circulante		
Banco Conta Vinculada	-	-
Aplicação Financeira Restrita	2.891	-
Partes Relacionadas	2.341	798
Ativo Fiscal Diferido	-	-
Depósitos Judiciais	73	73
Outros Recebíveis	-	-
	<u>5.305</u>	<u>871</u>
Investimentos	-	-
Propriedades para Investimento	242.909	240.978
Imobilizado	12.457	11.539
Intangível	-	-
	<u>255.366</u>	<u>252.517</u>
Total do Ativo	295.738	289.770

Passivo	dez/18	set/19
Passivo Circulante		
Empréstimos e Financiamentos	-	-
Fornecedores	9.053	9.428
Obrigações Sociais e Trabalhistas	534	659
Obrigações Fiscais	806	719
Adiantamento de Clientes	-	-
Receitas Diferidas	-	-
Parcelamento Tributos	869	869
Outros Passivos	1.689	1.689
	<u>12.950</u>	<u>13.364</u>
Passivo não Circulante		
Empréstimos e Financiamentos	-	-
Receitas Diferidas	-	-
Partes Relacionadas	53.090	56.457
Provisão para Contingência	3.489	3.435
Parcelamento Tributos LP	-	-
Outros Créditos	-	-
	<u>56.579</u>	<u>59.892</u>
Patrimônio Líquido		
Capital Social	423.256	423.256
Reservas Legais	7.037	7.037
Prejuízos Acumulados	(170.496)	(204.084)
Resultado do Exercício	(33.588)	(9.606)
	<u>226.209</u>	<u>216.513</u>
Total do Passivo e Patrimônio Líquido	295.738	289.770


Cesar Tadeu Savino
 CRC 15P215399-0
 CPF 163.010.468-03


José Antunes Sobrinho
 Diretor Presidente


Igor Teixeira Lima
 CRC 15P24842370-N
 CPF 232.702.458-60


Robson Augusto Passos
 Diretor


RG ESTALEIROS ERG1 S.A.**Em Recuperação Judicial****Demonstrações de resultados em 31 de dezembro de 2018 e 30 de setembro de 2019.**

(Em milhares de Reais)

	dez/18	set/19
Receita líquida operacional	-	-
Custo das vendas e dos serviços prestados	<u>(21.159)</u>	<u>-</u>
Lucro bruto	<u>(21.159)</u>	<u>-</u>
Despesas administrativas	(14.308)	(5.885)
Outras receitas e despesas Operacionais	156	(2.929)
Resultado de equivalência patrimonial	-	-
Lucro operacional	<u>(35.310)</u>	<u>(8.815)</u>
Receitas financeiras	743	202
Despesas financeiras	(140)	(260)
Variação Cambial	1.119	(932)
Receita (despesas) financeiras líquidas	<u>1.723</u>	<u>(990)</u>
Resultado não Operacional	-	109
Resultado antes dos impostos	<u>(33.588)</u>	<u>(9.696)</u>
Imposto de renda e contribuição social corrente e diferido	-	-
Lucro líquido do exercício	<u>(33.588)</u>	<u>(9.696)</u>




Cesar Tadeu Savino
CRC 1SP215399-0
CPF 163.010.468-03



Egor Teixeira Lima
CRC 1SP248623/O-8
CPF 282.702.458-60



José Antunes Sobrinho
Diretor Presidente



Robson Augusto Passos
Diretor

RG ESTALFIROS ERG2 S.A.

Em Recuperação Judicial


Balancos patrimoniais em 31 de dezembro de 2018 e 30 de setembro de 2019.

(Em milhares de reais)


Ativo	dez/18	set/19	Passivo	dez/18	set/19
Ativo Circulante			Passivo Circulante		
Caixa e Equivalentes de Caixa	279	709	Empréstimos e Financiamentos	54	40
Contas a Receber	230.045	280.045	Fornecedores	1.888	1.929
Estoques	-	-	Obrigações Sociais e Trabalhistas	-	-
Adiantamento a Fornecedores	1	-	Obrigações Fiscais	22.461	22.483
Tributos a Compensar	6.936	8.260	Adiantamento de Clientes	-	-
Outros Ativos	323	330	Receitas Diferidas	-	-
	<u>237.584</u>	<u>239.353</u>	Parcelamento Tributos	16.364	16.364
			Outros Passivos	-	-
				<u>40.767</u>	<u>40.816</u>
Ativo não Circulante			Passivo não Circulante		
Banco Conta Vinculada	-	-	Empréstimos e Financiamentos	654.112	654.110
Aplicação Financeira Restrita	-	-	Receitas Diferidas	-	-
Partes Relacionadas	1	1	Partes Relacionadas	302.510	303.062
Ativo Fiscal Diferido	-	-	Provisão para Contingência	68.263	67.029
Depósitos Judiciais	-	-	Parcelamento Tributos LP	-	-
Outros Recebíveis	1	1	Outros Créditos	-	-
	<u>1</u>	<u>1</u>		<u>1.024.884</u>	<u>1.024.200</u>
Investimentos	-	-			
Propriedades para Investimento	377.378	363.070	Patrimônio líquido		
Imobilizado	409.168	398.609	Capital Social	160.942	160.942
Intangível	-	-	Reservas Legais	35.564	35.564
	<u>786.545</u>	<u>761.678</u>	Prejuízos Acumulados	(140.929)	(238.027)
			Resultado do Exercício	(97.098)	(22.462)
Total do Ativo	1.024.130	1.001.032	Total do Patrimônio Líquido	(61.521)	(63.984)
			Total do Passivo e Patrimônio Líquido	1.024.130	1.001.032



Cesar Tadeu Savino
CRC 1SP213.999-0
CPF 163.010.468-03



José Antunes Sobrinho
Diretor Presidente




Higor Teixeira Lima
CRC 1SP246.2911-8
CPF 232.702.438-60




Rabson Augusto Passos
Diretor

RG ESTALEIROS ERG2 S.A.**Em Recuperação Judicial****Demonstrações de resultados em 31 de dezembro de 2018 e 30 de setembro de 2019.****(Em milhares de Reais)**


	dez/18	set/19
Receita líquida operacional	-	-
Custo das vendas e dos serviços prestados	(13.060)	-
Lucro bruto	(13.060)	-
Despesas administrativas	(84.025)	(12.664)
Outras receitas e despesas Operacionais	-	(9.792)
Resultado de equivalência patrimonial	-	-
Lucro operacional	(97.085)	(22.456)
Receitas financeiras	4	13
Despesas financeiras	(17)	(19)
Variação Cambial	-	-
Receita (despesas) financeiras líquidas	(12)	(6)
Resultado não Operacional	-	-
Resultado antes dos impostos	(97.098)	(22.462)
Imposto de renda e contribuição social corrente e diferido	-	-
Lucro líquido do exercício	(97.098)	(22.462)




Cesar Tadeu Savino
CRC 1SP215399-0
CPF 163.010.468-03



Higor Teixeira Lima
CRC 1SP248623/O-8
CPF 282.702.458-60



José Antunes Sobrinho
Diretor Presidente



Robson Augusto Passos
Diretor

RG ESTALEIROS ERG3 S.A.

Em Recuperação Judicial


Balancos patrimoniais em 31 de dezembro de 2018 e 30 de setembro de 2019.

(Em milhares de reais)

Ativo	dez/18	set/19	Passivo	dez/18	set/19
Ativo Circulante			Passivo Circulante		
Caixa e Equivalentes de Caixa	-	0	Empréstimos e Financiamentos	-	-
Contas a Receber	2.879	2.879	Fornecedores	1.279	1.279
Estoques	-	-	Obrigações Sociais e Trabalhistas	-	-
Adiantamento a Fornecedores	-	0	Obrigações Fiscais	36	36
Tributos a Compensar	1	0	Adiantamento de Clientes	-	-
Outros Ativos	-	-	Receitas Diferidas	-	-
	<u>2.880</u>	<u>2.880</u>	Parcelamento Tributos	2.241	2.231
			Outros Passivos	-	-
Ativo não Circulante				<u>3.556</u>	<u>3.547</u>
Banco Conta Vinculada	-	-	Passivo não Circulante		
Aplicação Financeira Restrita	-	-	Empréstimos e Financiamentos	-	-
Partes Relacionadas	1.424	1.422	Receitas Diferidas	-	-
Ativo Fiscal Diferido	-	-	Partes Relacionadas	355	440
Depósitos Judiciais	-	-	Provisão para Contingência	-	-
Outros Recebíveis	-	-	Parcelamento Tributos J.P	-	-
	<u>1.424</u>	<u>1.422</u>	Outros Créditos	-	-
				<u>355</u>	<u>440</u>
Investimentos	-	-	Patrimônio líquido		
Propriedades para Investimento	2.116	2.116	Capital Social	757	757
Imobilizado	-	-	Reservas Legais	2.590	2.590
Intangível	-	-	Prejuízos Acumulados	(827)	(839)
	<u>2.116</u>	<u>2.116</u>	Resultado do Exercício	(11)	(77)
				<u>2.508</u>	<u>2.431</u>
Total do Ativo	6.420	6.418	Total do Patrimônio Líquido	6.420	6.418
			Total do Passivo e Patrimônio Líquido	6.420	6.418




Cesar Tadeu Savino
CRC 1SP215399-0
CPF 163.010.408-03



José Antunes Sobrinho
Diretor Presidente



Rogério Teixeira Lima
CRC TSP0486230-8
CPF 282.702.458-60



Robson Augusto Passos
Diretor

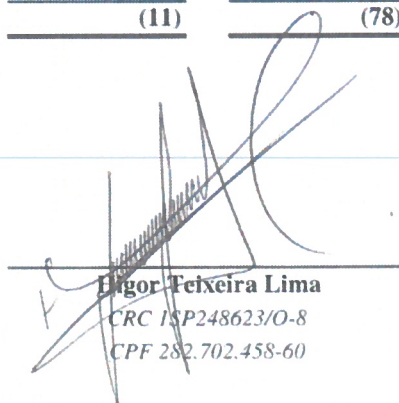
RG ESTALEIROS ERG3 S.A.**Em Recuperação Judicial****Demonstrações de resultados em 31 de dezembro de 2018 e 30 de setembro de 2019.**

(Em milhares de Reais)


	dez/18	set/19
Receita líquida operacional	-	-
Custo das vendas e dos serviços prestados	-	-
Lucro bruto	-	-
Despesas administrativas	(8)	(76)
Outras receitas e despesas Operacionais	-	-
Resultado de equivalência patrimonial	-	-
Lucro operacional	(8)	(76)
Receitas financeiras	-	-
Despesas financeiras	(3)	(2)
Variação Cambial	-	-
Receita (despesas) financeiras líquidas	(3)	(2)
Resultado não Operacional	-	-
Resultado antes dos impostos	(11)	(78)
Imposto de renda e contribuição social corrente e diferido	-	-
Lucro líquido do exercício	(11)	(78)




Cesar Tadeu Savino
CRC 1SP215399-0
CPF 163.010.468-03



Elgor Teixeira Lima
CRC 1SP248623/O-8
CPF 282.702.458-60



José Antunes Sobrinho
Diretor Presidente



Robson Augusto Passos
Diretor



PREFEITURA MUNICIPAL DO RIO GRANDE

SECRETARIA DE MUNICÍPIO DA FAZENDA



Rua Marechal Floriano Peixoto, 201 - Centro - RIO GRANDE - RS CEP 96.200-380

Telefone (53) 3233-8457 / 3233-8455 e-mail: issqn@riogrande.rs.gov.br

CNPJ: 88.566.872/0001-62

CERTIDÃO NEGATIVA DE DÉBITOS

Inscrição Municipal nº 439869

CPF / CNPJ 06.054.101/0002-02

Nº da Certidão: 038748/2019

Contribuinte: 439869 - RG ESTALEIRO ERG1 SA

CPF / CNPJ: 06.054.101/0002-02

Dt Abertura: 23/03/2011

Atividade.....: 701 - Engenharia, agronomia, agrimensura, arquitetura, geologia, urba
702 - Execução, por administração, empreitada ou subempreitada, d
1405 - Restauração, acondicionamento, pintura,
1712 - Administração em geral, inclusive de bens e negócios de ter

Ressalvado o direito de inscrever e cobrar tributos ainda não lançados ou que venham a ser apurados posteriormente, CERTIFICAMOS para os devidos fins que, em observância ao disposto no artigo 205 da Lei Federal nº 5.172/66 - Código Tributário Nacional, foram verificados os registros em sistema eletrônico e constatado que o(a) contribuinte acima identificado(a) não possui débitos com a Fazenda Municipal.

VALIDADE DE 180 (CENTO E OITENTA) DIAS

Rio Grande, 02 de Setembro de 2019.

Certidão emitida gratuitamente.

Atenção: qualquer rasura ou emenda invalidará este documento.

ENDEREÇO E DADOS PARA CONSULTAR AUTENTICIDADE: riogrande.sigiss.com.br			
Número:	CPF / CNPJ Interessado:	Data Emissão CND:	Autenticidade:
038748/2019	06.054.101/0002-02	02/09/2019	TC6DOMTJ



PREFEITURA DA CIDADE DO RIO DE JANEIRO
SECRETARIA MUNICIPAL DE FAZENDA
SUBSECRETARIA DE TRIBUTAÇÃO E FISCALIZAÇÃO
COORDENADORIA DO ISS E TAXAS

Nº AUTENTICAÇÃO **3900830813**
ÓRGÃO **F/SUBTF/CIS-2**
CONTROLE **18559/2019**

NOME / RAZÃO SOCIAL / ENDEREÇO

ENGEVIX SISTEMAS DE DEFESA LTDA.
RUA DA ASSEMBLEIA 000066 SAL 1501
CENTRO RIO DE JANEIRO 20011-000 RJ

CNPJ

17.633.309/0002-00

INSCRIÇÃO MUNICIPAL

0.600.230-7

CERTIDÃO NEGATIVA DE DÉBITO DO IMPOSTO SOBRE SERVIÇOS DE QUALQUER NATUREZA - Modelo 1

CERTIFICA-SE que, até a presente data, em relação ao contribuinte acima qualificado, não há auto de infração, nota de lançamento, parcelamento, débito confessado em pedido de parcelamento ou nota de débito pendentes de pagamento integral, ou débito escriturado em livro fiscal ou declarado por meio eletrônico, vencidos e não pagos. Fica, entretanto, assegurado ao Município o direito de cobrança de qualquer débito que vier a ser verificado posteriormente, inclusive no que diz respeito às penalidades cabíveis previstas na legislação em vigor. **A presente certidão, válida para todas as inscrições sediadas no Município do Rio de Janeiro, vinculadas aos oito primeiros dígitos do CNPJ ou ao CPF acima, serve como prova perante qualquer órgão público ou privado.**

VALIDADE: 180 (cento e oitenta) dias da data de sua expedição.

Certidão expedida com base na Resolução SMF nº 1897, de 23/12/2003 e alterações posteriores.

Rio de Janeiro, 22 de abril de 2019.

HORA: 08:45:50

Dispensada a assinatura do Fiscal de Rendas, conforme art. 5º-A, da Resolução SMF Nº 1.897.

OBSERVAÇÕES

A autenticidade desta certidão deverá ser confirmada na página eletrônica da Secretaria Municipal de Fazenda, na internet, no endereço (<http://www.rio.rj.gov.br/web/smf>).

O presente documento não certifica inexistência de débitos do Imposto sobre Serviços de Qualquer Natureza declarados pelo contribuinte no âmbito do Regime Especial Unificado de Arrecadação de Tributos e Contribuições devidos pelas Microempresas e Empresas de Pequeno Porte - Simples Nacional. Caso o contribuinte seja ou tenha sido optante pelo Simples Nacional nos últimos 5 (cinco) anos, a presente certidão deverá ser complementada por certidão de situação fiscal fornecida pela Receita Federal do Brasil.



PREFEITURA DA CIDADE DO RIO DE JANEIRO
SECRETARIA MUNICIPAL DE FAZENDA
SUBSECRETARIA DE TRIBUTAÇÃO E FISCALIZAÇÃO
COORDENADORIA DO ISS E TAXAS

Nº AUTENTICAÇÃO 1300721935
ÓRGÃO F/SUBTF/CIS-2
CONTROLE 18560/2019

NOME / RAZÃO SOCIAL / ENDEREÇO

ECOVIX ENGEVIX CONSTRUCOES OCEANICAS S A
RUA DA ASSEMBLEIA 000066 PAV 19
CENTRO RIO DE JANEIRO 20011-000 RJ

CNPJ

11.754.525/0002-10

INSCRIÇÃO MUNICIPAL

0.471.892-5

CERTIDÃO NEGATIVA DE DÉBITO DO IMPOSTO SOBRE SERVIÇOS DE QUALQUER NATUREZA - Modelo 1

CERTIFICA-SE que, até a presente data, em relação ao contribuinte acima qualificado, não há auto de infração, nota de lançamento, parcelamento, débito confessado em pedido de parcelamento ou nota de débito pendentes de pagamento integral, ou débito escriturado em livro fiscal ou declarado por meio eletrônico, vencidos e não pagos. Fica, entretanto, assegurado ao Município o direito de cobrança de qualquer débito que vier a ser verificado posteriormente, inclusive no que diz respeito às penalidades cabíveis previstas na legislação em vigor. **A presente certidão, válida para todas as inscrições sediadas no Município do Rio de Janeiro, vinculadas aos oito primeiros dígitos do CNPJ ou ao CPF acima, serve como prova perante qualquer órgão público ou privado.**

VALIDADE: 180 (cento e oitenta) dias da data de sua expedição.

Certidão expedida com base na Resolução SMF nº 1897, de 23/12/2003 e alterações posteriores.

Rio de Janeiro, 22 de abril de 2019.

HORA: 08:50:01

Dispensada a assinatura do Fiscal de Rendas, conforme art. 5º-A, da Resolução SMF Nº 1.897.

OBSERVAÇÕES

A autenticidade desta certidão deverá ser confirmada na página eletrônica da Secretaria Municipal de Fazenda, na internet, no endereço (<http://www.rio.rj.gov.br/web/smf>).

O presente documento não certifica inexistência de débitos do Imposto sobre Serviços de Qualquer Natureza declarados pelo contribuinte no âmbito do Regime Especial Unificado de Arrecadação de Tributos e Contribuições devidos pelas Microempresas e Empresas de Pequeno Porte - Simples Nacional. Caso o contribuinte seja ou tenha sido optante pelo Simples Nacional nos últimos 5 (cinco) anos, a presente certidão deverá ser complementada por certidão de situação fiscal fornecida pela Receita Federal do Brasil.



ESTADO DO RIO GRANDE DO SUL
SECRETARIA DA FAZENDA
RECEITA ESTADUAL

Certidão de Situação Fiscal nº **0013856937**

Identificação do titular da certidão:

Nome: **RG ESTALEIRO ERG1 SA**
Endereço: **AV ALM MAXIMIANO FONSECA, 4361, KM 6 BR 392
ZONA PORTUARIA, RIO GRANDE - RS**
CNPJ: **06.054.101/0002-02**

Certificamos que, aos **06** dias do mês de **SETEMBRO** do ano de **2019**, revendo os bancos de dados da Secretaria da Fazenda, o titular acima enquadra-se na seguinte situação:

CERTIDAO POSITIVA COM EFEITOS DE NEGATIVA, NOS TERMOS DO ARTIGO 206 DO CTN

Descrição dos Débitos/Pendências:

Possui 2 Debito(s) AUL/DAT:
2 Jud Parcelado

Esta certidão **NÃO É VÁLIDA** para comprovar;

a) a quitação de tributos devidos mensalmente e declarados na Declaração Anual de Simples Nacional (DASN) e no Programa Gerador do Documento de Arrecadação do Simples Nacional (PGDAS-D) pelos contribuintes optantes pelo Simples Nacional;

b) em procedimento judicial e extrajudicial de inventário, de arrolamento, de separação, de divórcio e de dissolução de união estável, a quitação de ITCD, Taxa Judiciária e ITBI, nas hipóteses em que este imposto seja de competência estadual (Lei nº 7.608/81).

No caso de doação, a Certidão de Quitação do ITCD deve acompanhar a Certidão de Situação Fiscal.

Esta certidão constitui-se em meio de prova de existência ou não, em nome do interessado, de débitos ou pendências relacionados na Instrução Normativa nº 45/98, Título IV, Capítulo V, 1.1.

A presente certidão não elide o direito de a Fazenda do Estado do Rio Grande do Sul proceder a posteriores verificações e vir a cobrar, a qualquer tempo, crédito que seja assim apurado.

Esta certidão é válida até 4/11/2019.

Certidão expedida gratuitamente e com base na IN/DRP nº 45/98, Título IV, Capítulo V.

Autenticação: **0023535326**

A autenticidade deste documento deverá ser confirmada em <https://www.sefaz.rs.gov.br>.



PREFEITURA MUNICIPAL DO RIO GRANDE

SECRETARIA DE MUNICÍPIO DA FAZENDA



Rua Marechal Floriano Peixoto, 201 - Centro - RIO GRANDE - RS CEP 96.200-380

Telefone (53) 3233-8457 / 3233-8455 e-mail: issqn@riogrande.rs.gov.br

CNPJ: 88.566.872/0001-62

CERTIDÃO POSITIVA COM EFEITOS DE NEGATIVA

Inscrição Municipal nº 439982

CPF / CNPJ 08.607.005/0003-50

Nº da Certidão: 038801/2019

Contribuinte: 439982 - RG ESTALEIRO ERG2 S/A

CPF / CNPJ: 08.607.005/0003-50

Dt Abertura: 01/06/2011

Atividade.....: 702 - Execução, por administração, empreitada ou subempreitada, d
1712 - Administração em geral, inclusive de bens e negócios de ter

Ressalvado o direito de inscrever e cobrar tributos ainda não lançados ou que venham a ser apurados posteriormente, certificamos para os devidos fins que, em observância ao disposto no artigo 206 do Código Tributário Nacional, foi verificada a regularidade fiscal relativa aos tributos municipais (impostos, taxas, contribuições e multas) do(a) contribuinte acima identificado(a) e constatada a existência de débitos ou pendências fiscais de , os quais se encontram com a EXIGIBILIDADE SUSPensa conforme , razão pela qual fornecemos esta CERTIDÃO POSITIVA COM EFEITOS DE NEGATIVA.

VALIDADE DE 180 (CENTO E OITENTA) DIAS

Rio Grande, 03 de Setembro de 2019.

Certidão emitida gratuitamente.

Atenção: qualquer rasura ou emenda invalidará este documento.

ENDEREÇO E DADOS PARA CONSULTAR AUTENTICIDADE: riogrande.sigiss.com.br

Número:	CPF / CNPJ Interessado:	Data Emissão CND:	Autenticidade:
038801/2019	08.607.005/0003-50	03/09/2019	AFC177YJ



PREFEITURA MUNICIPAL DO RIO GRANDE

SECRETARIA DE MUNICÍPIO DA FAZENDA



Rua Marechal Floriano Peixoto, 201 - Centro - RIO GRANDE - RS CEP 96.200-380

Telefone (53) 3233-8457 / 3233-8455 e-mail: issqn@riogrande.rs.gov.br

CNPJ: 88.566.872/0001-62

CERTIDÃO POSITIVA COM EFEITOS DE NEGATIVA

Inscrição Municipal nº 439236
CPF / CNPJ 11.754.525/0003-09
Nº da Certidão: 038795/2019

Contribuinte: 439236 - ECOVIX CONSTRUÇÕES OCEANICAS S/A

CPF / CNPJ: 11.754.525/0003-09

Dt Abertura: 20/10/2010

Atividade.....: 702 - Execução, por administração, empreitada ou subempreitada, d

Ressalvado o direito de inscrever e cobrar tributos ainda não lançados ou que venham a ser apurados posteriormente, certificamos para os devidos fins que, em observância ao disposto no artigo 206 do Código Tributário Nacional, foi verificada a regularidade fiscal relativa aos tributos municipais (impostos, taxas, contribuições e multas) do(a) contribuinte acima identificado(a) e constatada a existência de débitos ou pendências fiscais de , os quais se encontram com a EXIGIBILIDADE SUSPensa conforme , razão pela qual fornecemos esta CERTIDÃO POSITIVA COM EFEITOS DE NEGATIVA.

VALIDADE DE 180 (CENTO E OITENTA) DIAS

Rio Grande, 03 de Setembro de 2019.

Certidão emitida gratuitamente.

Atenção: qualquer rasura ou emenda invalidará este documento.

ENDEREÇO E DADOS PARA CONSULTAR AUTENTICIDADE: riogrande.sigiss.com.br			
Número:	CPF / CNPJ Interessado:	Data Emissão CND:	Autenticidade:
038795/2019	11.754.525/0003-09	03/09/2019	W79F8HKO



ESTADO DO RIO GRANDE DO SUL
SECRETARIA DA FAZENDA
RECEITA ESTADUAL

Certidão de Situação Fiscal nº **0013834356**

Identificação do titular da certidão:

Nome: **ECOVIX ENGEVIX CONST OCEANICAS S/A**
Endereço: **AV ALM MAXIMIANO FONSECA, 4361, KM 6 BR 392**
RIO GRANDE - RS
CNPJ: **11.754.525/0003-09**

Certificamos que, aos **02** dias do mês de **SETEMBRO** do ano de **2019**, revendo os bancos de dados da Secretaria da Fazenda, o titular acima enquadra-se na seguinte situação:

CERTIDAO NEGATIVA

Descrição dos Débitos/Pendências:

Esta certidão **NÃO É VÁLIDA** para comprovar;

a) a quitação de tributos devidos mensalmente e declarados na Declaração Anual de Simples Nacional (DASN) e no Programa Gerador do Documento de Arrecadação do Simples Nacional (PGDAS-D) pelos contribuintes optantes pelo Simples Nacional;

b) em procedimento judicial e extrajudicial de inventário, de arrolamento, de separação, de divórcio e de dissolução de união estável, a quitação de ITCD, Taxa Judiciária e ITBI, nas hipóteses em que este imposto seja de competência estadual (Lei nº 7.608/81).

No caso de doação, a Certidão de Quitação do ITCD deve acompanhar a Certidão de Situação Fiscal.

Esta certidão constitui-se em meio de prova de existência ou não, em nome do interessado, de débitos ou pendências relacionados na Instrução Normativa nº 45/98, Título IV, Capítulo V, 1.1.

A presente certidão não elide o direito de a Fazenda do Estado do Rio Grande do Sul proceder a posteriores verificações e vir a cobrar, a qualquer tempo, crédito que seja assim apurado.

Esta certidão é válida até 31/10/2019.

Certidão expedida gratuitamente e com base na IN/DRP nº 45/98, Título IV, Capítulo V.

Autenticação: **0023513984**

A autenticidade deste documento deverá ser confirmada em <https://www.sefaz.rs.gov.br>.



ESTADO DO RIO GRANDE DO SUL
SECRETARIA DA FAZENDA
RECEITA ESTADUAL

Certidão de Situação Fiscal nº **0013834397**

Identificação do titular da certidão:

Nome: **RG ESTALEIRO ERG2 S A**

Endereço: **AV ALM MAXIMIANO FONSECA, 1301, BR 392
RIO GRANDE - RS**

CNPJ: **08.607.005/0003-50**

Certificamos que, aos **02** dias do mês de **SETEMBRO** do ano de **2019**, revendo os bancos de dados da Secretaria da Fazenda, o titular acima enquadra-se na seguinte situação:

CERTIDAO NEGATIVA

Descrição dos Débitos/Pendências:

Esta certidão **NÃO É VÁLIDA** para comprovar;

a) a quitação de tributos devidos mensalmente e declarados na Declaração Anual de Simples Nacional (DASN) e no Programa Gerador do Documento de Arrecadação do Simples Nacional (PGDAS-D) pelos contribuintes optantes pelo Simples Nacional;

b) em procedimento judicial e extrajudicial de inventário, de arrolamento, de separação, de divórcio e de dissolução de união estável, a quitação de ITCD, Taxa Judiciária e ITBI, nas hipóteses em que este imposto seja de competência estadual (Lei nº 7.608/81).

No caso de doação, a Certidão de Quitação do ITCD deve acompanhar a Certidão de Situação Fiscal.

Esta certidão constitui-se em meio de prova de existência ou não, em nome do interessado, de débitos ou pendências relacionados na Instrução Normativa nº 45/98, Título IV, Capítulo V, 1.1.

A presente certidão não elide o direito de a Fazenda do Estado do Rio Grande do Sul proceder a posteriores verificações e vir a cobrar, a qualquer tempo, crédito que seja assim apurado.

Esta certidão é válida até 31/10/2019.

Certidão expedida gratuitamente e com base na IN/DRP nº 45/98, Título IV, Capítulo V.

Autenticação: **0023514035**

A autenticidade deste documento deverá ser confirmada em <https://www.sefaz.rs.gov.br>.



Secretaria da Fazenda do Estado de São Paulo

Débitos Tributários Não Inscritos na Dívida Ativa do Estado de São Paulo

CNPJ / IE: 11.754.525/0001-39

Ressalvado o direito da Secretaria da Fazenda do Estado de São Paulo de apurar débitos de responsabilidade da pessoa jurídica acima identificada, é certificado que **não constam débitos** declarados ou apurados pendentes de inscrição na Dívida Ativa de responsabilidade do estabelecimento matriz/filial acima identificado.


Certidão nº 19070040164-39

Data e hora da emissão 08/07/2019 10:33:06

Validade 6 (seis) meses, contados da data de sua expedição.

Qualquer rasura ou emenda invalidará este documento.

A aceitação desta certidão está condicionada à verificação de sua autenticidade no sítio www.pfe.fazenda.sp.gov.br

	ESTALEIRO RIO GRANDE	RELATÓRIO	
	Relatório Fotográfico		FOLHA: 1 de 11
	Relatório Fotográfico - Manutenção		

Relatório Mensal

Setembro - 2019

Departamento: Infraestrutura e Manutenção – Ecovix

Setembro de 2019.

1 – Objetivo

O presente relatório tem por finalidade apresentar um resumo das atividades de manutenção e infraestrutura do Estaleiro Rio Grande – ERG 1 e ERG 2


2 – Descrição

As atividades de manutenção, preservação e infraestrutura registradas neste relatório foram executadas dentro dos estabelecimentos do Estaleiro Rio Grande ERG 1 e ERG 2 localizados na Rua Maximiano da Fonseca – Distrito Industrial – Rio Grande RS

3 – FOTOS



Manutenção Porta Batel



Manutenção Porta Batel



Manutenção Porta Batel



Manutenção Porta Batel



Manutenção Embocadura



Manutenção Embocadura



Manutenção Dique



Manutenção PTA




Organização e Limpeza do Estaleiro



Manutenção Kamag 01



Manutenção Kamag 02



Manutenção Dique – Monitoramento Geotécnico




Manutenção Carretas Pranchas



Atracação – Execução de Serviços



Atracação – Execução de Serviços



Atracação – Execução de Serviços



Atracação – Execução de Serviços



Atracação – Execução de Serviços