



MEDEIROS & MEDEIROS
ADMINISTRAÇÃO JUDICIAL

GRUPO ECOVIX

RECUPERAÇÃO JUDICIAL
Nº 500002198.2016.8.21.0023

RELATÓRIO MENSAL DE ATIVIDADES

35º Relatório Mensal de Atividades
Competência: abril/2021.

Apresentado em junho de 2021.





MEDEIROS & MEDEIROS
ADMINISTRAÇÃO JUDICIAL

ÍNDICE

RELATÓRIO MENSAL DE ATIVIDADES (RMA)



ÍNDICE

1. **INTRODUÇÃO**
 1. Principais Eventos
 2. Cronograma processual

2. **RESUMO DAS ATIVIDADES**
 1. Fluxo de Caixa
 2. Quadro de Funcionários
 3. Atividades Operacionais Desenvolvidas
 4. Passivo Fiscal
 5. Principais Credores Extraconcursais
 6. Endividamento Concursal
 7. Acompanhamento do Administrador Judicial

3. **DADOS ECONÔMICO-FINANCEIROS**
 1. Balanço Patrimonial
 2. Demonstrativo de Resultado
 3. Fluxo de caixa

4. **PLANO DE RECUPERAÇÃO JUDICIAL**
 1. Proposta de pagamento Aprovada
 2. Cumprimento do Plano

5. **ADITIVO AO PLANO DE RECUPERAÇÃO JUDICIAL**
 1. Motivação para o aditivo ao PRJ
 2. Cumprimento do Plano

6. **PRESTAÇÃO DE CONTAS LEILÕES**

7. **RELATÓRIO FOTOGRÁFICO**



O presente relatório reúne de forma sintética as informações operacionais, financeiras, econômicas e processuais da Recuperação Judicial das empresas do GRUPO ECOVIX. Os dados foram coletados e analisados pela Medeiros & Medeiros Administração Judicial, na qualidade de administradora judicial das empresas recuperandas. Atualmente, as Recuperandas vêm cumprindo suas obrigações processuais, com a apresentação das contas demonstrativas mensais (art. 52, IV, da LREF).

Todos os documentos que serviram de base para a elaboração do presente relatório vão anexas e estão disponíveis para consulta no sítio eletrônico desta Administração Judicial www.administradorjudicial.adv.br, e informações adicionais ou complementares podem ser obtidas diretamente com a Medeiros & Medeiros Administração Judicial.

O RMA reflete a análise técnica contábil, limitada às informações disponibilizadas acerca da situação atual das empresas. O presente relatório reúne todos os dados do mês de abril/2021, sendo que as demonstrações contábeis e os documentos complementares, foram enviadas dentro do prazo, em 31/05. O retorno parcial aos questionamentos enviados pela Administração Judicial em 10/06, ocorreu entre 15/06 e 23/06.

DEMONSTRAÇÕES CONTÁBEIS: O trabalho da empresa Fortus Contábil consistiu em estornar as variações cambiais que continuaram sendo apropriadas após os saldos serem consolidados no plano de recuperação judicial e também a empresa refletiu o edital do saldo passivo de fornecedores. Portanto, não houve um trabalho de conciliação conta a conta e reflexo real de todos os saldos, sendo que os principais itens que ainda não correspondem à realidade são Obrigações Fiscais, Investimentos, Fornecedores e Provisão para Contingências. A Administração Judicial, comunicou que desde o início do processo de recuperação judicial que há o trabalho de retificação, sendo que já são 4 (quatro) anos, de modo que a falta de efetividade na conclusão do trabalho, demonstra claramente a necessidade de uma auditoria externa para a finalização e validação de qualquer informação que venha a ser dada como certa. A empresa informou que a previsão para início da auditoria externa das demonstrações contábeis é de julho/2021. Abaixo segue o cronograma encaminhado pela Recuperanda:

DATA	EVENTO
30/07/2021	Entrega das DFs data base 30/06/2021 (reflexo correto do patrimônio da Companhia)
30/07/2021	Notas explicativas e composição contábil dos saldos data base 30/06/2021
18/10/2021	Início dos trabalhos de auditoria para emissão de relatório sobre as DFs data base 31/12/2021, assim como revisão dos saldos iniciais dos anos anteriores
25/01/2021	Finalização das conciliações contábeis data base 31/12/2021
28/02/2022	Entrega do relatório de auditoria independente sobre as DFs data base 31/12/2021



Cronograma Processual da Recuperação Judicial do ECOVIX

Data	Evento	Lei 11.101/05
16/12/2016	Ajuizamento do Pedido de Recuperação	
19/12/2016	Deferimento do Pedido de Recuperação.	art. 52, inciso I, II, III, IV e V e § 1º
20/01/2017	Publicação do deferimento no D.J.E	
14/02/2017	Publicação do 1º Edital	art. 52, § 1º e art. 7º, § 1º
09/03/2017	Fim do prazo para apresentar habilitações e divergências ao AJ (15 dias da publicação do 1º Edital)	art. 7º, § 1º
17/02/2017	Apresentação do Plano de Recuperação ao Juízo	art. 53
11/04/2017	Publicação de aviso sobre o recebimento do PRJ no DJE.	art. 53, § Único
16/05/2017	Publicação do Edital pelo AJ - 2º Edital (45 dias após apresentação de habilitações/divergências)	art. 7º, § 2º

Data	Evento	Lei 11.101/05
30/05/2017	Fim do prazo para apresentar impugnações ao Juízo (10 dias após publicação do 2º Edital)	
28/06/2017	Fim do prazo para apresentar objeções ao PRJ (30 dias após a publicação do 2º Edital ou 30 dias após a publicação do aviso de recebimento do PRJ)	art. 53, § Único e art. 55, § Único
19/07/2017	Realização da 1ª AGC	
27/07/2017	Realização da 2ª AGC	
26/06/2018	Continuação da AGC – Aprovação do PRJ	
17/08/2018	Homologação do PRJ	
17/08/2020	Fim do prazo de Recuperação Judicial (se cumpridas todas as obrigações vencidas no prazo de 2 anos da concessão).	
15/02/2021	Prazo prorrogado por 180 dias (úteis), conforme previsto no PRJ (cláusula 10.4) – encerrado.	

Nota: Quadro elaborado pela Administradora Judicial com base na Lei 11.101/05 e ocorrências datadas no curso do processo de recuperação judicial.

- Eventos ocorridos
- Não ocorrido



GRUPO ECOVIX

INFORMAÇÕES RELEVANTES SOBRE O PROCESSO DE RECUPERAÇÃO JUDICIAL:

SITUAÇÃO ATUAL DO PROCESSO:

Embora a Administração Judicial tenha conhecimento que o Grupo Ecovix anexou Aditivo ao Plano de Recuperação Judicial no dia 29/05/2021 – evento 355, o requerimento ainda pende de apreciação judicial e oportunidade de vista desta Administradora. Assim, tão logo tenha vista do feito, as informações importantes farão parte integrante deste RMA.

HISTÓRICO PROCESSUAL:

- No **evento 283**, a Juíza se declarou incompetente para ordenar o levantamento da penhora na execução de nº 1004450-67.2017.8.26.0100, em trâmite na 30ª Vara Cível da Comarca de São Paulo, o que foi objeto de recurso de Agravo de Instrumento nº 5039415-60.2021.8.21.7000 interposto pelo Grupo Ecovix, em fase de instrução.
- No **evento 318**, o Grupo Ecovix juntou os relatórios de pesagens por embarque, relatórios de DU's por embarque, relatórios de DU's por container, os Draft's emitidos pela RFB por navio e todos os tickets de pesagens dos bens e materiais reexportados. A Administração Judicial concluiu a análise da prestação de contas e irá protocolar nos autos.
- O prazo para os atos de constituição da UPI-1, considerando a dilação prevista no PRJ, venceu no dia 15/02/2021, o que já foi objeto de questionamento via correspondência ao Grupo Ecovix, e foi objeto de reunião interna para maiores esclarecimentos. Aguarda-se posicionamento nos autos da RJ.
- O Grupo Ecovix reiterou o pedido de liberação de R\$ 11.879.087,15, considerando que o Resp. nº 70084558139 interposto pelo Banco do Brasil S/A foi admitido tão somente para exame dos honorários de sucumbência, operando daí a preclusão quanto à discussão de mérito do caso *sub judice*, o que foi acolhido pela AJ, e aguarda apreço judicial.
- O produto da Arrematação de 37.750 toneladas de sucata de aço de carbono (FPSO-71) e do serviço de corte da sucata foram quitados pela empresa Arrematante, Kadana International FZE, no valor de R\$12.952.025,00. Do referido numerários, 20% está em posse da Ecovix e 80% será direcionado à TUPI B.V.
- A CEF postulou a remessa de ofício ao Banco Central do Brasil para aferir informações sobre a alegada impossibilidade de a Autarquia adquirir debêntures privadas, o que foi acolhido pelo juízo, e aguarda retorno do BCB.



GRUPO ECOVIX

INFORMAÇÕES RELEVANTES SOBRE O PROCESSO DE RECUPERAÇÃO JUDICIAL:

❖ ANÁLISE DA CLÁUSULA 9.2.1. PREVISTA NO PRJ E SEUS REFLEXOS:

Houve pedido urgente do Grupo Ecovix visando levantar penhoras realizadas na execução de nº 004450-67.2017.8.26.0100 com amparo na *cláusula 9.2.1. do Plano de Recuperação Judicial*, cuja redação suspende a exigibilidade dos créditos contra coobrigados, garantidores, avalistas e fiadores.

A Administração Judicial lançou parecer favorável por adotar o posicionamento de que a competência para exercer o controle de legalidade sobre as cláusulas do PRJ e/ou deliberar sobre eventual constrição de patrimônio das empresas em recuperação judicial é absoluta do Juízo Recuperacional.

Salientou, ainda, que referida cláusula “9.2.1”, foi, também, objeto de exame pela Sexta Câmara Cível do Egrégio Tribunal de Justiça ao julgar os Embargos de Declaração nºs 70081479099, 70081480048, e, 70081480345 – onde restou sancionada.

No *evento 382*, a Juíza lançou despacho declarando-se incompetente para apreciar o pedido de levantamento da penhora nos autos da execução de título extrajudicial nº 1004450-67.2017.8.26.0100, que tramita perante a 30ª Vara Cível da Comarca de São Paulo. A interpretação foi no sentido de que o ajuizamento não foi contra as recuperandas, mas sim contra a avalista da cédula de crédito bancário, bem como pelo fato de os imóveis penhorados não serem de propriedade das recuperandas.

No dia 10/03/2021, o Grupo Ecovix interpôs Agravo de Instrumento contra a aludida decisão, cuja fase aguarda razões, manifestação do AJ e julgamento.

❖ INCIDENTES MOVIDOS POR CIMEC METALÚRGICA LTDA.

A linha do tempo referente à contenda da Cimec em face das recuperandas, consta nos relatórios anteriores.

No momento, após apuração da legitimidade da Cimec como credora do Grupo Ecovix, foi dada continuidade ao incidente de Impugnação nº 023/1.17.0004270-4. O incidente foi distribuído no Eproc/RS, sendo autuado sob nº 50002684520178210023. Aguarda-se designação de audiência de instrução para oitiva de testemunha arroladas pela Impugnante.



GRUPO ECOVIX

INFORMAÇÕES RELEVANTES SOBRE O PROCESSO DE RECUPERAÇÃO JUDICIAL:

❖ REEXPORTAÇÃO KADANA (material com cobertura cambial):

O procedimento de reexportação de materiais com cobertura cambial (37.172) foi uma constante de questionamentos no processo, até que atestada a legalidade do ato a fornecedor não originário pela Receita Federal, e autorizado pelo Juízo em maio/2020.

A operação foi concluída e a prestação de contas foi apresentado no *evento 318* do processo. Após análise dos documentos, a AJ identificou que o prejuízo das recuperandas foi menor do que o previsto. Na oportunidade, se esclareceu a inexistência de proveito econômico com a operação, ponderando que o interesse real visava devolver os bens ao fornecedor originário, uma vez que resilidos os contratos para construção dos cascos FPSO.

❖ EMBARQUE DAS SUCATAS FPO-71 (nova arrematante, Kadana):

Tenho em vista o cancelamento do 1º leilão e a desclassificação da antiga arrematante, Movilex, e considerando a necessidade de recursos das empresas em RJ, foi autorizada nova tentativa de leilão, que restou exitosa à empresa Kadana. Assim, tendo a nova arrematante quitado o valor da arrematação, as recuperandas aproveitaram a operação de embarques para disponibilizar as sucatas à Kadana. A situação foi devidamente narrada nos autos e aguarda apreço judicial.

❖ PRESTAÇÃO DE CONTAS LEILÃO FPSO-72:

A Gerdau figurou como Arrematante de 18.309 toneladas da sucatas FPSO-72, tendo realizado o corte do material e, por isso, postulou fosse desobrigada ao pagamento de eventuais custos de corte, pelo que prestou contas a esta Administração Judicial, que totalizaram o valor de R\$ 5.192.249,31, resultado do valor de R\$ 283,59 por tonelada cortada multiplicado por 18.309 toneladas. Da análise feita por esta Administração Judicial, depreende-se que a única divergência constatada e que aparentemente não tem explicação, é em relação aos gastos com serviço de corte EMS.

Portanto, esta Administração Judicial solicita a conciliação de adiantamentos e notas fiscais de parte da empresa EMS, podendo tratar somente de antecipações realizadas, ainda sem o devido comprovante fiscal, o que ainda pende de retorno da Gerdau. No entanto, salienta-se que, embora verificada a diferença na prestação de contas, o valor desembolsado é superior, não prejudicando o valor que foi liberado para a Ecovix.



GRUPO ECOVIX

INFORMAÇÕES RELEVANTES SOBRE O PROCESSO DE RECUPERAÇÃO JUDICIAL:

❖ RECURSOS INTERPOSTOS CONTRA O PLANO DE RECUPERAÇÃO JUDICIAL:

- Os **Als** nºs 70079459558 (CEF), 70081479099 (Tupi B.V) e 70079071023 (China Construction Bank), foram providos para declarar a ineficácia da cláusula 9.2.1 do Plano de Recuperação Judicial. **Houve ED's** de nºs 70081480048 (CEF), 70081479099 (TUPI), e 70081480345 (CCB), que restaram acolhidos com atribuição de efeitos infringentes para reconhecer a legalidade da cláusula 9.2.1 mediante decisão colegiada fundamentada. **Houve REsp.** nº 70084458835 (TUPI) e nº 70084442987 (CEF), com seguimento negado. **Houve AREsp. nº 70084718733, pendente d julgamento.**
- Banco do Brasil S/A interpôs Al nº 70079944484, visando a nulidade *das cláusulas 9.2.1; 8.1; 8.1.4.7 (8.1.3.7); 4.1; 4.2 e 2.1.4.* do PRJ, dentre outras questões. Foi julgado improvido em 27/08/2020, objeto de ED's nº 70084500040, que foram desacolhidos. Houve REsp. nº 70084768829, distribuído em 07/12/2020, **inadmitido.**
- Banco da China interpôs Al nº 70079123980, onde contestou a forma de apresentação do PRJ e apontou a ilegalidade de cláusula prevista no documento. Improvido o Agravo foi atacado por ED's nº 70081482689, que restaram desacolhidos, levando a discussão por meio de Recurso Especial nº 70084318773, que restou inadmitido em 09/09/2020. Houve Agravo em Recurso Especial nº 70084631290, autuado no STJ sob nº 1.821.625m restou **não conhecido.**
- Movilex Recycling Latam S/A opôs Embargos de Declaração nº 70084415348 contra a decisão proferida no Agravo de Instrumento nº 70084211135, que desacolhidos, foram atacados pela via de REsp. e Rex. nº 70084564251. **Inadmitido Res. e negado seguimento ao Rex. – em 03/02/21.**
- A União Fazenda Nacional interpôs Al nº 506119590.2020.8.21.7000, para discutir a decisão que concedeu a recuperação judicial às recuperandas independentemente da apresentação de certidão de regularidade fiscal. Indeferida a tutela recursal pleiteada. **Interposto Agravo Interno, pendente de julgado.**
- Brasil Plural interpôs REsp. nº 70082140534 (**inadmitido**), AREsp. nº 70883120246/nº 1630799/RS (**não conhecido**) com certidão de trânsito em julgado aos 02/10/2020. **TEMA:** contra o plano de recuperação judicial sob vários aspectos, em especial, a constituição da UPI-1.
- FUNCEF interpôs o Al nº 70080002868 para cassar a decisão que concedeu a recuperação judicial ao Grupo Ecovix e homologou o PRJ em consolidação substancial. **Houve provimento parcial do recurso, que manteve o PRJ homologado, porém, desconstituiu parte da decisão, para que a Juíza de Piso reexamine o mérito que trata sobre vício de representação das Empresas RG Estaleiros, evitando a supressão de instância. Os ofícios foram expedidos em 27/11/2020. Aguarda-se resolução no 1º grau.**
- FUNCEF interpôs o Al nº 70077309060 com o propósito de reformar a decisão que teria avocado a competência para processar a ação cautelar pré-arbitral movida perante a 25ª Vara Cível Federal da Subseção Judiciária de São Paulo, Seção Judiciária de São Paulo, autuada sob proc. nº 5004036- 81.2018.4.03.6100, utilizando como argumento a suposta universalidade do juízo da recuperação judicial.
- O Grupo Ecovix interpôs o Al nº 70080647936 contra a decisão que admitiu a FUNCEF como ASSISTENTE LITISCONSORCIAL no âmbito do processo de recuperação judicial. **Embora rejeitada a preliminar, o recurso foi provido no mérito, para fins de afastar a Assistência Litisconsorcial no âmbito do processo de reestruturação, sob fundamento de que o juízo de piso teria sido induzido em erro sobre outras circunstâncias. Aguarda-se resolução no 1º grau.**

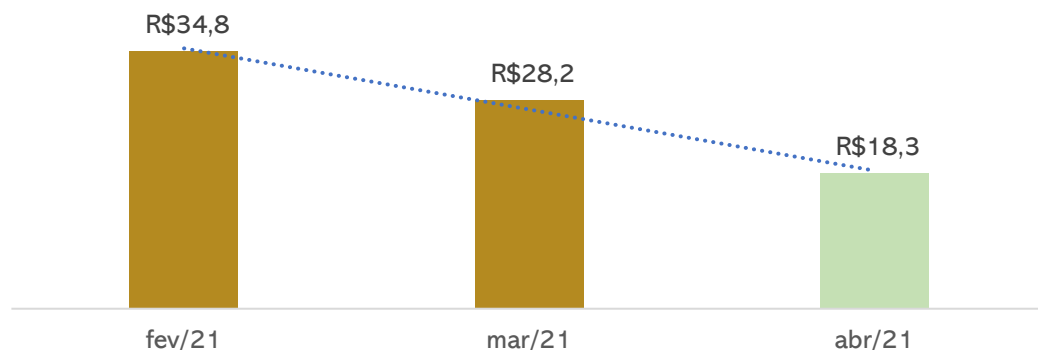


GRUPO ECOVIX

As empresas do Grupo Ecovix não possuem mais atividade operacional voltada à construção naval, em razão das rescisões contratuais com a Sete Brasil, Tupi BV e PNBV. Atualmente, o estaleiro desenvolve atividades manutenção de grandes embarcações e operações de carregamento de madeira, autorizadas pelo Porto de Rio Grande.

Fluxo de Caixa

O ingresso de recursos no mês de abril foi de **~R\$638,8 mil**, vinculados especialmente às vendas de resíduos, top off e locações, e o total de saídas de **~R\$10,5 milhões** destinados, em sua maioria, à Nova Participações (R\$7 milhões) a título de empréstimo, cujo montante fora devolvido no mês de maio/21. As movimentações, portanto, reduziram em R\$9,8 milhões o caixa da Companhia, que chegou a **~R\$18,3 milhões em 30 de abril de 2021**.

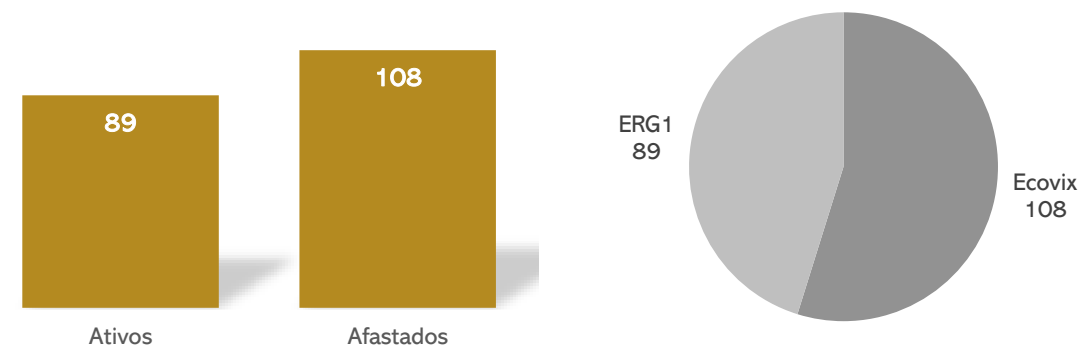


❖ Prestações de contas

No mês de abril não houve ingresso de recursos vinculados a leilões. A prestação de contas quando à destinação do saldo anterior encontra-se na página 20 deste relatório.

Quadro de colaboradores

Em abril de 2021, o Grupo Ecovix possuía **197 colaboradores** distribuídos nas recuperandas conforme gráficos que seguem. Não há pendências com rescisões e/ou obrigações trabalhistas, exceto as que estão sendo adimplidas na forma do plano aprovado.



Atividades Operacionais Desenvolvidas

Nos últimos meses a companhia vem realizando operações de Top off (carregamento) de cargas, sendo que no mês de abril estes serviços somaram R\$345.851,65 em serviços vinculados à 34º a 36º atividades desse tipo no estaleiro.

Além disso, as locações de cais para rebocadores, equipamentos, refeitório e dique seco, têm sido as principais atividades operacionais da Companhia.

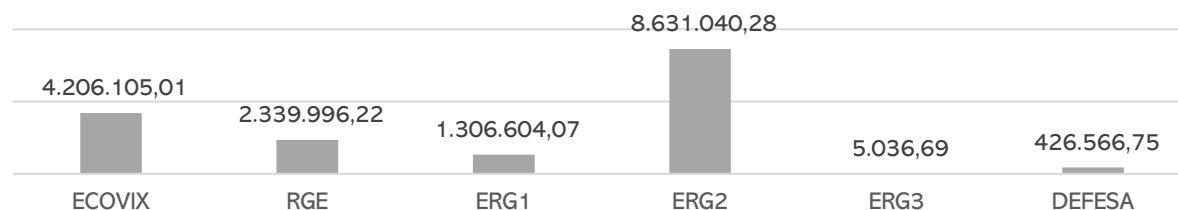


GRUPO ECOVIX

Passivo Fiscal

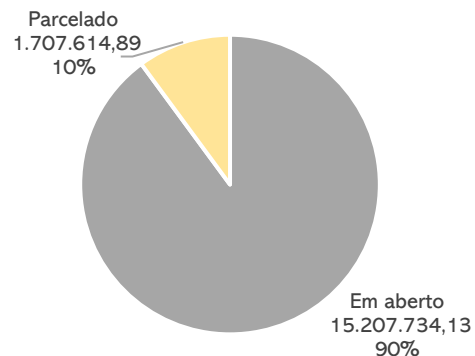
O Passivo Tributário do Grupo Ecovix, até março/2021, somava **R\$16.915.349,02**, sendo os tributos da ERG2 os mais relevantes:

Passivo Tributário por Empresa (R\$)



Embora com resultado pouco expressivo, a Companhia permanece recolhendo os impostos gerados de sua atividade. Do passivo tributário total, cerca de 10% está parcelado, conforme gráfico abaixo.

Passivo Tributário Grupo Ecovix



PASSIVO TRIBUTÁRIO CONTINGENTE

Valores em Discussão na RFB

EMPRESA	TOTAL	PROVISÃO
Ecovix	679.557.748,61	140.378.012,10
Engevix	3.879.729,38	3.879.729,38
RG Estaleiros	30.279.245,01	22.386.373,57
ERG 1	41.082.497,95	136.197,94
ERG 2	94.299.759,72	83.521.680,53
ERG 3	1.687.779,48	62.697,68
TOTAL	850.786.760,15	250.364.691,20

Principais Credores Extraconcursais

As Recuperandas realizaram a quitação dos principais credores extraconcursais, que somaram cerca de R\$3 milhões, restando em aberto e pendente de negociação os seguintes:

CREDOR	VALOR
BANCO DO BRASIL	R\$ 92.642.441,26
CAIXA ECONÔMICA FEDERAL	R\$ 35.065.065,85
IMG – IMGINGENIEURTECHNIK UND MASCHINENBAU	R\$ 5.850.360,00
ADVOCACIA ROCHA BAPTISTA (IMG)	R\$ 642.000,00
BANCO BRADESCO S.A.	\$ 58.601.057,64
TOTAL EM R\$	R\$134.199.867,11
TOTAL EM USD	\$ 58.601.057,64

Endividamento Concursal

Até a finalização deste relatório, o passivo concursal da Recuperanda somava **R\$7.002.948.912,73**. Do montante total, cerca de 0,44% foi pago e 99,56% está a vencer, sendo que não existem valores em atraso. Registra-se que a prestação de contas detalhada referente ao cumprimento das obrigações do PRJ estará em incidente específico, conforme determinações da Lei 11.101/2005, e em nosso site: www.administradorjudicial.adv.br.



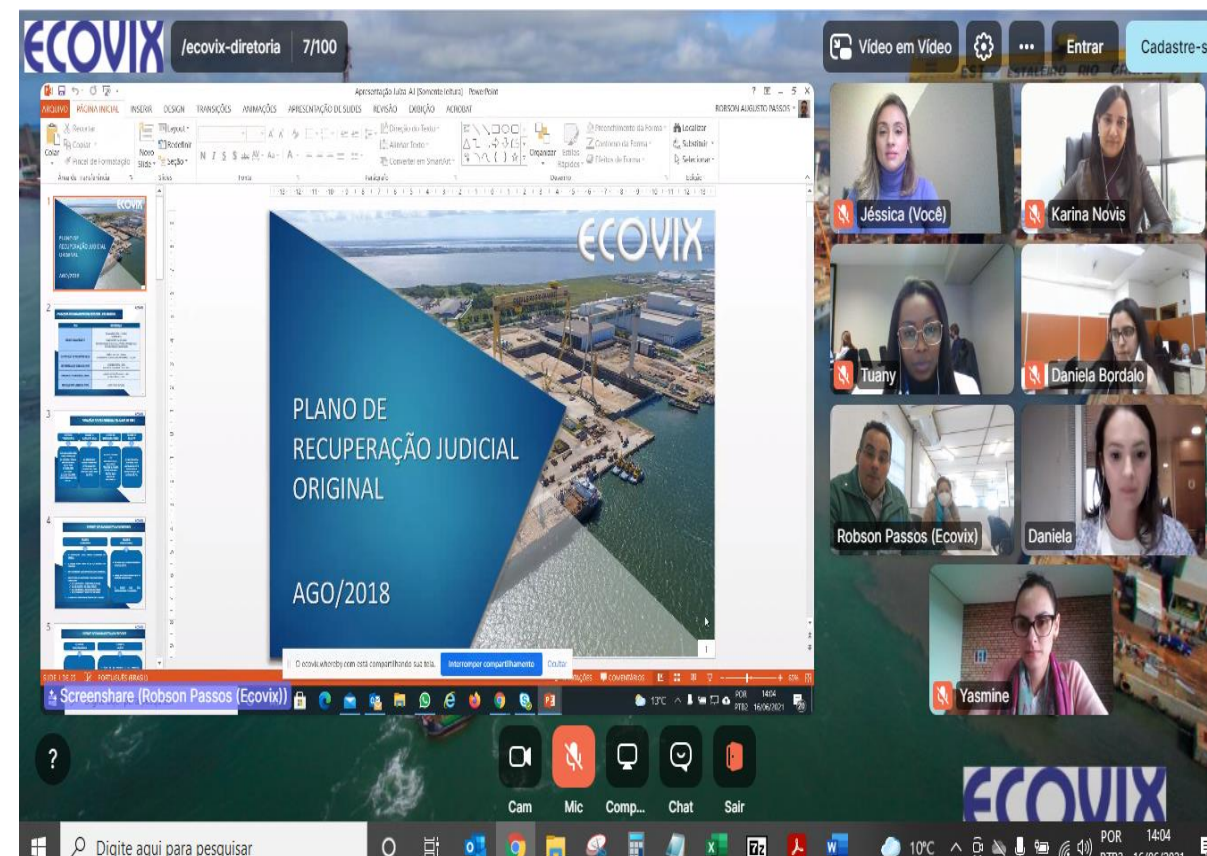
GRUPO ECOVIX

Acompanhamento do Administrador Judicial

Em 16 de junho de 2021 reuniram-se, de forma virtual, a Administração Judicial e a Recuperanda, para tratar de assuntos relacionados ao andamento da Recuperação Judicial do Grupo Ecovix.

Na oportunidade, a empresa apresentou as razões pelas quais apresentou aditivo ao PRJ, a fim de reestruturar os pagamentos das Classes III e IV. Dentre os principais motivos encontram-se a **deterioração do mercado nacional e construção naval, pandemia da Covid-19 e dificuldades na constituição da UPI**, conforme os termos originais do Plano. A Recuperanda também demonstrou as obrigações concursais concluídas até o momento e as novas formas de pagamento sugeridas.

Em relação às demonstrações contábeis, que há algum tempo pendem de regularização e correção, a Recuperanda informou que ainda necessita realizar o levantamento e revisão dos tributos para, posteriormente, realizar a auditoria. Pretende, portanto, **iniciar os trabalhos de auditoria no mês de julho**, de forma controversa à última informação de que a situação estaria regularizada até esta data. **Após informado o cronograma de auditoria, exposto no slide 3, esta Administração Judicial irá acompanhar o cumprimento.**





Balanço Patrimonial - Ecovix

BALANÇO (em milhares de reais)	fev/21	mar/21	abr/21
ATIVO	1.708.596	1.698.461	1.692.097
CIRCULANTE	176.989	176.830	176.970
CAIXA E EQUIVALENTES DE CAIXA	737	642	627
CONTAS A RECEBER	23.186	23.035	23.062
ESTOQUES	-	-	-
ADIANTAMENTO A FORNECEDORES	1.935	1.958	1.876
TRIBUTOS A COMPENSAR	95.481	95.673	95.880
OUTROS ATIVOS	55.650	55.522	55.525
NÃO CIRCULANTE	1.531.607	1.521.631	1.515.127
APLICAÇÕES	18	17	17
EMPRÉSTIMOS COM PARTES RELACIONADAS	100.306	93.889	90.988
DEPÓSITOS JUDICIAIS	73	73	73
OUTROS RECEBÍVEIS	66	66	66
INVESTIMENTOS	584.347	586.874	589.671
PROPRIEDADES PARA INVESTIMENTOS	2.116	2.116	2.116
IMOBILIZADO	844.352	838.286	831.906
INTANGÍVEL	329	310	290
PASSIVO	7.791.191	7.784.896	7.783.035
CIRCULANTE	304.943	305.868	306.386
FORNECEDORES	7.421	7.668	7.907
OBRIGAÇÕES SOCIAIS E TRABALHISTAS	1.114	1.258	1.309
OBRIGAÇÕES FISCAIS	14.073	14.051	14.092
ADIANTAMENTO DE CLIENTES	276.474	277.038	277.234
EMPRÉSTIMOS E FINANCIAMENTOS	-	-	-
PARCELAMENTO DE TRIBUTOS	1.660	1.652	1.643
OUTROS PASSIVOS	4.201	4.201	4.201
RECEITA DIFERIDA	-	-	-
NÃO CIRCULANTE	7.486.248	7.479.028	7.476.649
EMPRÉSTIMOS E FINANCIAMENTOS	-	-	-
RECEITA DIFERIDA	87.234	85.339	83.445
EMPRÉSTIMOS COM PARTES RELACIONADAS	-	-	-
PROVISÃO PARA CONTINGÊNCIA	7.165	7.165	7.165
OUTROS CREDORES DIVERSOS (PRJ)	7.391.849	7.386.524	7.386.039
PATRIMÔNIO LÍQUIDO	-6.082.597	-6.086.435	-6.090.938
CAPITAL SOCIAL	20.000	20.000	20.000
RESERVA LEGAIS	89.535	89.535	89.535
PREJUÍZOS ACUMULADOS	- 6.166.873	- 6.166.873	- 6.166.873
RESULTADO DO EXERCÍCIO CORRENTE	- 5.247	- 8.243	- 11.813
PARTICIPAÇÕES DE ACIONISTAS NÃO CONTROLADORES	- 20.012	- 20.854	- 21.787
PASSIVO + PL	1.708.594	1.698.461	1.692.097

Fonte: Demonstrações Contábeis apresentadas pela Companhia

ATIVO

Caixa e equivalentes de Caixa: Embora o fluxo de caixa gerencial da empresa demonstre saldo de caixa de R\$18,3 milhões, o valor contabilizado é de R\$627 mil, pois cerca de R\$18,1 milhões estão depositados na conta de Ecovix Defesa para evitar possíveis bloqueios judiciais.

Contas a receber: O saldo de clientes apresentou variação irrelevante no último mês, permanecendo com o montante de R\$23 milhões. O relatório financeiro de contas a receber do mês de abril indica títulos em aberto de 15 empresas, sendo as principais Norton Jochims (leilões da P-71 e P-72) de R\$ 5.472.340,00 e Kadana (venda de sucata da P-71) de R\$ 4.009.042,56, ambas pendente de encontro de contas. De acordo com a Recuperada, aguardam-se decisões judiciais envolvendo os valores que foram depositados em juízo, em que há discussão de qual empresa tem o direito (Ecovix ou TUPI BV – Petrobrás), para posterior encontro de contas e baixa destes valores. A respeito do tratamento aos títulos efetivamente inadimplentes, a empresa afirma que são cobrados pelos gestores de cada contrato.

Adiantamento a fornecedores: O relatório financeiro de abril aponta saldo com fornecedores pulverizados, sendo que o valor em aberto mais relevante é da empresa Anxo Capital S.A. (R\$800 mil) cujo contrato trata de carta fiança para garantir as operações do estaleiro, visto que há previsão de serviços de docagem nos próximos meses, que possuem risco devido ao valor investido na execução.

Tributos a compensar: a conta mais expressiva do Ativo Circulante refere-se a créditos de tributos. Atualmente a equipe do Grupo está se dedicando a reaver valores de impostos pagos indevidamente ou a maior e, embora tenha envidado esforços neste sentido, estas não refletiram nas demonstrações de março, pois dependem do andamento de processos jurídicos junto à Receita Federal. A recuperanda afirma estar acompanhando a evolução destes trâmites e tão logo tenha conhecimento de alguma movimentação, irá comunicar esta Administração Judicial e realizar as alterações pertinentes nas demonstrações contábeis.

Outros ativos: engloba, entre outros, os depósitos judiciais no valor total de 31 milhões, especificamente da empresa Ecovix, que referem-se a processos trabalhistas (R\$ 5 milhões), bloqueio judicial do Banco do Brasil (R\$ 12 milhões) e demais depósitos judiciais da Recuperação Judicial (R\$ 14 milhões).

3. DADOS ECONÔMICO-FINANCEIROS



Balanço Patrimonial - Ecovix

BALANÇO (em milhares de reais)	fev/21	mar/21	abr/21
ATIVO	1.708.596	1.698.461	1.692.097
CIRCULANTE	176.989	176.830	176.970
CAIXA E EQUIVALENTES DE CAIXA	737	642	627
CONTAS A RECEBER	23.186	23.035	23.062
ESTOQUES	-	-	-
ADIANTAMENTO A FORNECEDORES	1.935	1.958	1.876
TRIBUTOS A COMPENSAR	95.481	95.673	95.880
OUTROS ATIVOS	55.650	55.522	55.525
NÃO CIRCULANTE	1.531.607	1.521.631	1.515.127
APLICAÇÕES	18	17	17
EMPRÉSTIMOS COM PARTES RELACIONADAS	100.306	93.889	90.988
DEPÓSITOS JUDICIAIS	73	73	73
OUTROS RECEBÍVEIS	66	66	66
INVESTIMENTOS	584.347	586.874	589.671
PROPRIEDADES PARA INVESTIMENTOS	2.116	2.116	2.116
IMOBILIZADO	844.352	838.286	831.906
INTANGÍVEL	329	310	290
PASSIVO	7.791.191	7.784.896	7.783.035
CIRCULANTE	304.943	305.868	306.386
FORNECEDORES	7.421	7.668	7.907
OBRIGAÇÕES SOCIAIS E TRABALHISTAS	1.114	1.258	1.309
OBRIGAÇÕES FISCAIS	14.073	14.051	14.092
ADIANTAMENTO DE CLIENTES	276.474	277.038	277.234
EMPRÉSTIMOS E FINANCIAMENTOS	-	-	-
PARCELAMENTO DE TRIBUTOS	1.660	1.652	1.643
OUTROS PASSIVOS	4.201	4.201	4.201
RECEITA DIFERIDA	-	-	-
NÃO CIRCULANTE	7.486.248	7.479.028	7.476.649
EMPRÉSTIMOS E FINANCIAMENTOS	-	-	-
RECEITA DIFERIDA	87.234	85.339	83.445
EMPRÉSTIMOS COM PARTES RELACIONADAS	-	-	-
PROVISÃO PARA CONTINGÊNCIA	7.165	7.165	7.165
OUTROS CREDORES DIVERSOS (PRJ)	7.391.849	7.386.524	7.386.039
PATRIMÔNIO LÍQUIDO	-6.082.597	-6.086.435	-6.090.938
CAPITAL SOCIAL	20.000	20.000	20.000
RESERVA LEGAIS	89.535	89.535	89.535
PREJUÍZOS ACUMULADOS	- 6.166.873	- 6.166.873	- 6.166.873
RESULTADO DO EXERCÍCIO CORRENTE	- 5.247	- 8.243	- 11.813
PARTICIPAÇÕES DE ACIONISTAS NÃO CONTROLADORES	- 20.012	- 20.854	- 21.787
PASSIVO + PL	1.708.594	1.698.461	1.692.097

Fonte: Demonstrações Contábeis apresentadas pela Companhia

ATIVO

Empréstimos com partes relacionadas: Em abril houve a transferência de R\$ 302.020,00 para a Engevix Defesa, a fim de evitar bloqueios judiciais, e resgate de R\$ 10.202.684,30 para utilização do caixa da empresa, finalizando o período com saldo de R\$ 18 milhões na Engevix. Além disso, a empresa possui saldo de R\$51 milhões da Engevix Sistemas de Defesa e R\$13 milhões da Nova Engevix Engenharia referente a um empréstimo realizado em 2014. Estas empresas não entram na consolidação de Balanços e consequente exclusão dos saldos entre partes relacionadas da Ecovix, pois sua acionista é a holding Nova Participações.

Investimentos: A variação no último mês é fruto da equivalência patrimonial no RGE.

Imobilizado: Em abril houve a aquisição de equipamentos de informática no valor total de R\$55 mil, conforme notas fiscais encaminhadas. Ademais, ocorreram as depreciações normais do período.



Balanço Patrimonial - Ecovix

BALANÇO (em milhares de reais)	fev/21	mar/21	abr/21
ATIVO	1.708.596	1.698.461	1.692.097
CIRCULANTE	176.989	176.830	176.970
CAIXA E EQUIVALENTES DE CAIXA	737	642	627
CONTAS A RECEBER	23.186	23.035	23.062
ESTOQUES	-	-	-
ADIANTAMENTO A FORNECEDORES	1.935	1.958	1.876
TRIBUTOS A COMPENSAR	95.481	95.673	95.880
OUTROS ATIVOS	55.650	55.522	55.525
NÃO CIRCULANTE	1.531.607	1.521.631	1.515.127
APLICAÇÕES	18	17	17
EMPRÉSTIMOS COM PARTES RELACIONADAS	100.306	93.889	90.988
DEPÓSITOS JUDICIAIS	73	73	73
OUTROS RECEBÍVEIS	66	66	66
INVESTIMENTOS	584.347	586.874	589.671
PROPRIEDADES PARA INVESTIMENTOS	2.116	2.116	2.116
IMOBILIZADO	844.352	838.286	831.906
INTANGÍVEL	329	310	290
PASSIVO	7.791.191	7.784.896	7.783.035
CIRCULANTE	304.943	305.868	306.386
FORNECEDORES	7.421	7.668	7.907
OBRIGAÇÕES SOCIAIS E TRABALHISTAS	1.114	1.258	1.309
OBRIGAÇÕES FISCAIS	14.073	14.051	14.092
ADIANTAMENTO DE CLIENTES	276.474	277.038	277.234
EMPRÉSTIMOS E FINANCIAMENTOS	-	-	-
PARCELAMENTO DE TRIBUTOS	1.660	1.652	1.643
OUTROS PASSIVOS	4.201	4.201	4.201
RECEITA DIFERIDA	-	-	-
NÃO CIRCULANTE	7.486.248	7.479.028	7.476.649
EMPRÉSTIMOS E FINANCIAMENTOS	-	-	-
RECEITA DIFERIDA	87.234	85.339	83.445
EMPRÉSTIMOS COM PARTES RELACIONADAS	-	-	-
PROVISÃO PARA CONTINGÊNCIA	7.165	7.165	7.165
OUTROS CREDORES DIVERSOS (PRJ)	7.391.849	7.386.524	7.386.039
PATRIMÔNIO LÍQUIDO	-6.082.597	-6.086.435	-6.090.938
CAPITAL SOCIAL	20.000	20.000	20.000
RESERVA LEGAIS	89.535	89.535	89.535
PREJUÍZOS ACUMULADOS	- 6.166.873	- 6.166.873	- 6.166.873
RESULTADO DO EXERCÍCIO CORRENTE	- 5.247	- 8.243	- 11.813
PARTICIPAÇÕES DE ACIONISTAS NÃO CONTROLADORES	- 20.012	- 20.854	- 21.787
PASSIVO + PL	1.708.594	1.698.461	1.692.097

Fonte: Demonstrações Contábeis apresentadas pela Companhia

PASSIVO

Fornecedores: os fornecedores são pulverizados e restringem-se a prestadores de serviços e fornecedores de materiais de manutenção e conservação do estaleiro. O aumento percebido nos últimos meses refere-se especialmente ao aumento da energia elétrica, e renegociação de contratos de consultoria jurídica.

Obrigações trabalhistas: a empresa mantém regular os vencimentos trabalhistas, sendo que as variações da conta limitam-se à provisões e ao volume de empregados ou rescisões que ocorrem, mas que são prontamente liquidadas em seus vencimentos.

Obrigações fiscais: as obrigações fiscais da Recuperada estão sendo pagas mensalmente, com a exceção dos impostos federais retidos que a empresa aguarda apuração dos créditos para realizar a compensação via PERDCOMP's, e impostos municipais que estão em processo na Prefeitura de Rio Grande, cujo parcelamento está sendo estudado pelo setor jurídico e deve se concretizar em breve.

Adiantamento de clientes: o relatório financeiro encaminhado contempla o saldo de 12 clientes, dentre os principais, a Kadana e Norton Jochims (leilão) que pendem de decisão judicial para encontro de contas e baixa.

Outros Passivos: Compreende saldos antigos, da época da compra do Estaleiro, que são devidos à empresa Wtorre ERG Empreend. Navais e Portuários S.A.

Outros Credores Diversos (PRJ): No mês de abril a empresa dispendeu cerca de R\$291,4 mil para pagamento de credores concursais trabalhistas (R\$155,5 mil), quirografários (R\$31 mil) e ME/EPP's (R\$104,3 mil).



Demonstrativo de Resultado – Ecovix e Balanço Patrimonial

DRE (EM MILHARES DE REAIS)	fev/21	mar/21	abr/21	2021
RECEITA OPERACIONAL LÍQUIDA	-	-	-	-
CUSTO DOS SERVIÇOS VENDIDOS	-	-	-	-
LUCRO BRUTO				
DESPEAS	- 7.916	- 6.758	- 7.742	-30.398
DESPEAS ADMINISTRATIVAS	- 4.717	- 4.199	- 4.921	- 18.967
OUTRAS RECEITAS E DESPEAS OPERACIONAIS	- 3.199	- 2.559	- 2.821	- 11.431
RESULTADO DE EQUIVALÊNCIA PATRIMONIAL	-	-	-	-
PREJUÍZO OU LUCRO OPERACIONAL	- 7.916	- 6.758	- 7.742	-30.398
RECEITAS FINANCEIRAS	27	2	29	17
DESPEAS FINANCEIRAS	- 39	- 19	- 21	- 121
VARIÇÃO CAMBIAL	- 1	3	9	3
RESULTADO FINANCEIRO	- 13	- 14	- 59	- 141
RESULTADO NÃO OPERACIONAL	423	211	262	1.972
RESULTADO ANTES DOS IMPOSTOS	- 7.506	- 6.561	- 7.539	-28.567
IR E CSLL CORRENTES	-	-	-	-
IR E CSLL DIFERIDOS	-	-	-	-
RESULTADO DO EXERCÍCIO	- 7.506	- 6.561	- 7.539	-28.567
MINORITÁRIO	1.106	835	930	4.002
RESULTADO DO EXERCÍCIO	- 6.400	- 5.726	- 6.609	-24.565

BALANÇO (EM MILHARES DE REAIS)	jan/21	fev/21	mar/21
ATIVO	81.192	79.608	73.240
CIRCULANTE	36.025	34.441	28.073
CAIXA E EQUIVALENTES DE CAIXA	35.938	34.354	27.981
ADIANTAMENTO A FORNECEDORES	- 22	- 22	- 22
TRIBUTOS A COMPENSAR	103	103	108
OUTROS ATIVOS	6	6	6
NÃO CIRCULANTE	45.167	45.167	45.167
EMPRÉSTIMOS COM PARTES RELACIONADAS	1.993	1.993	1.993
DEPÓSITOS JUDICIAS	43.174	43.174	43.174
PASSIVO	81.191	79.608	73.240
CIRCULANTE	81.138	81.138	81.138
FORNECEDORES	120	120	120
OBRIGAÇÕES FISCAIS	362	362	362
ADIANTAMENTOS DE CLIENTES	80.592	80.592	80.592
PARCELAMENTO TRIBUTOS	64	64	64
NÃO CIRCULANTE	89.016	87.393	80.976
EMPRÉSTIMOS COM PARTES RELACIONADAS	87.305	85.682	79.265
PROVISÃO PARA CONTINGÊNCIA	1.711	1.711	1.711
PATRIMÔNIO LÍQUIDO	- 88.963	- 88.923	- 88.874
CAPITAL	10	10	10
PREJUÍZOS ACUMULADOS	- 89.012	- 89.012	- 89.012
RESULTADO DO EXERCÍCIO CORRENTE	39	79	128
PASSIVO + PL	- 7.772	- 9.315	- 15.634

DRE Ecovix

Em abril a Companhia novamente não obteve receitas operacionais. As despesas administrativas, que envolvem gastos com pessoal (salários, encargos e benefícios), despesas tributárias, manutenção, serviços de consultoria e assessoria, entre outros, somaram R\$4,9 milhões. Já as receitas e despesas operacionais, que englobam, majoritariamente, manutenção e armazenamento do estaleiro, além do custo de depreciação, totalizaram R\$2,8 milhões negativo. As receitas financeiras findaram negativas em R\$29 mil, fato não esclarecido pela empresa, enquanto as despesas financeiras com juros e multas por pagamento em atraso, IOF, tarifas bancárias e variação cambial passiva, chegaram a R\$21 mil, gerando resultado financeiro negativo de R\$50 mil. De acordo com a Recuperanda, o Resultado Não Operacional, que somou cerca de R\$262 mil à operação, refere-se à venda resíduos industriais e serviços de Top Off. A empresa obteve prejuízo de R\$7,5 milhões, que foi amenizado pela participação do FUNCEF na consolidação do FIP (~R\$930 mil). Desta forma, o ano de 2021 acumula prejuízo de mais de R\$24,5 milhões.

Balanço patrimonial Engevix Defesa

A Recuperanda não possui movimentações patrimoniais relevantes em 2021, visto que praticamente todas as operações estão sendo realizadas, exclusivamente, nos ERG1, RGE e Ecovix, empresas que possuem os funcionários e as operações do Grupo.

Em abril as movimentações contábeis limitaram-se ao recebimento de R\$ 302 mil da Ecovix para evitar possíveis bloqueios judiciais na RGE e ERG's, e saída de R\$ 10 milhões para a própria Ecovix, para suprimento de caixa.



Fluxo de Caixa Consolidado

FLUXO CAIXA - ECOVIX	fev/21	mar/21	abr/21
DISPÊNDIO	REALIZADO	REALIZADO	REALIZADO
TOTAL ENTRADAS	6.793.537	7.916.277	638.811
RECEITAS DIVERSAS	1.068.041	1.326.523	599.209
RENDIMENTO APLICAÇÃO	41.086	49.332	38.712
DEVOLUÇÃO PAGTOS	5.684.410	6.540.422	890
TOTAL PAGAMENTOS	-8.354.268	-9.090.644	-10.203.704
MANUTENÇÃO, PRESERVAÇÃO, REPAROS	-257.621	-134.116	-164.817
ADMINISTRAÇÃO E DESPESAS GERAIS	-289.963	-383.154	-399.630
ADMINISTRADOR JUDICIAL (AJ)	-132.909	-133.859	-268.064
CONSULTORIA JURIDICA	-105.079	-268.312	-411.092
PROCESSOS JUDICIAIS E OUTRAS DESPESAS	-16.239	-11.307	-120.120
IMPOSTOS, LICENÇAS, EXIGÊNCIAS LEGAIS	-165.274	-135.716	-148.148
DESPESAS RELACIONADAS A NOVOS NEGÓCIOS	-98.007	-112.154	-58.608
SALÁRIOS, ENCARGOS E BENEFÍCIOS	-1.266.132	-1.208.038	-1.247.427
MOVIMENTAÇÃO DE CARGA	-165.482	-2.411	-175.407
INSUMOS SERVIÇOS CORTE	-175.562	-163.577	-210.390
DESPESAS DIVERSAS	-5.682.000	-6.538.000	-7.000.000
RESULTADO OPERACIONAL	-1.560.731	-1.174.367	-9.564.893
OBRIGAÇÃO PLANO RECUPERAÇÃO JUDICIAL	-287.117	-5.427.744	-291.460
CRÉDITO TRABALHISTA	-132.431	-336.094	-155.522
CRÉDITO GARANTIA REAL	-	-5.000.000	-
CRÉDITO QUIROGRAFÁRIO	-60.000	-91.650	-31.623
CRÉDITO ME's/EPP's	-	-	-104.315
CRÉDITO EXTRACONCURSAL	-94.686	-	-
DESPESAS FINANCEIRAS	-7.679	-5.649	-13.898
TARIFAS BANCÁRIAS	-1.562	-553	-457
IRRF S/APLICAÇÃO FINANCEIRA	-1.298	-4.782	-5.701
IOF S/ APLICAÇÃO FINANCEIRA	-4.818	-315	-7.740
RESULTADO NÃO OPERACIONAL	-294.796	-5.433.393	-305.358
VARIAÇÃO NO SALDO DE CAIXA	-1.855.527	-6.607.760	-9.870.252
SALDO CAIXA INICIAL	36.629.069	34.773.542	28.165.782
SALDO CAIXA DO DIA	-1.855.527	-6.607.760	-9.870.252
SALDO CAIXA FINAL (BANCO)	34.773.542	28.165.782	18.295.530

Fonte: Demonstrações Contábeis apresentadas pela Companhia

ENTRADAS (INGRESSO DE RECURSOS FINANCEIROS NA COMPANHIA)

Em abril os principais ingressos de recursos tiveram origem na venda de resíduos industriais, serviços de Top Off e locações. Ressalta-se que, de acordo com os contratos enviados pela Recuperanda, há vínculo de locação com 5 empresas, de infraestrutura do cais e cozinha do refeitório central (ERG 1).

SAÍDAS (DESPESAS)

Manutenção, Preservação, Reparos: As manutenções realizadas no estaleiro, que envolvem serviços periódicos de recarga de extintores, barimetria, dragagem e monitoramento, somaram R\$164 mil em abril.

Administração e Despesas Gerais: Envolve, basicamente, despesas de reembolso, energia elétrica, locação de veículos, serviços aduaneiros, vigilância patrimonial e serviços de T.I..

Consultoria Jurídica: Os desembolsos do mês foram para regularização dos serviços jurídicos (R\$171,7 mil) e honorários e serviços advocatícios correntes (R\$239,3 mil). A Recuperanda encaminhou a relação detalhada de consultorias jurídicas com honorários atrasados, das quais verificou-se apenas dois escritórios com valor total a pagar de R\$587.821,86.

Processos Judiciais e Outras Despesas: O montante refere-se, sobretudo, ao pagamento de custas processuais da ação declaratória de inexistência de débito movida em face de IBG CRYO Indústria de gases Ltda..

Despesas Relacionadas a Novos Negócios: Os serviços de representação comercial de novos negócios, técnicos em engenharia e consultoria estratégica para desenvolvimento de plano de negócios consumiram mais de R\$58 mil do caixa da Companhia no mês de abril.

Salários, Encargos e Benefícios: os gastos com pessoal atingiram pouco mais de R\$1,2 milhão no mês de abril, refletindo variação de 3%. Neste período a empresa contava com 108 funcionários na Ecovix, sendo apenas 2 ativos, e 89 colaboradores no ERG1, que possui 2 funcionários afastados, além das pessoas jurídicas que prestam serviços mensais que de consultoria jurídica, financeira, contábil, fiscal, engenharia, compras, RH, entre outros setores administrativos.

Insumos Serviços de Corte: Os principais gastos estão ligados à locação de equipamentos junto ao fornecedor Embrasmaqui (R\$181,9 mil). A Recuperanda encaminhou os contratos e aditivos que possui com a Embrasmaqui que incluem serviços específicos de locação de caminhão, empilhadeira, guindaste e escavadeira necessários à atividade do Grupo.



Fluxo de Caixa Consolidado

FLUXO CAIXA - ECOVIX	fev/21	mar/21	abr/21
DISPÊNDIO	REALIZADO	REALIZADO	REALIZADO
TOTAL ENTRADAS	6.793.537	7.916.277	638.811
RECEITAS DIVERSAS	1.068.041	1.326.523	599.209
RENDIMENTO APLICAÇÃO	41.086	49.332	38.712
DEVOLUÇÃO PAGTOS	5.684.410	6.540.422	890
TOTAL PAGAMENTOS	-8.354.268	-9.090.644	-10.203.704
MANUTENÇÃO, PRESERVAÇÃO, REPAROS	-257.621	-134.116	-164.817
ADMINISTRAÇÃO E DESPESAS GERAIS	-289.963	-383.154	-399.630
ADMINISTRADOR JUDICIAL (AJ)	-132.909	-133.859	-268.064
CONSULTORIA JURIDICA	-105.079	-268.312	-411.092
PROCESSOS JUDICIAIS E OUTRAS DESPESAS	-16.239	-11.307	-120.120
IMPOSTOS, LICENÇAS, EXIGÊNCIAS LEGAIS	-165.274	-135.716	-148.148
DESPESAS RELACIONADAS A NOVOS NEGÓCIOS	-98.007	-112.154	-58.608
SALÁRIOS, ENCARGOS E BENEFÍCIOS	-1.266.132	-1.208.038	-1.247.427
MOVIMENTAÇÃO DE CARGA	-165.482	-2.411	-175.407
INSUMOS SERVIÇOS CORTE	-175.562	-163.577	-210.390
DESPESAS DIVERSAS	-5.682.000	-6.538.000	-7.000.000
RESULTADO OPERACIONAL	-1.560.731	-1.174.367	-9.564.893
OBRIGAÇÃO PLANO RECUPERAÇÃO JUDICIAL	-287.117	-5.427.744	-291.460
CRÉDITO TRABALHISTA	-132.431	-336.094	-155.522
CRÉDITO GARANTIA REAL	-	-5.000.000	-
CRÉDITO QUIROGRAFÁRIO	-60.000	-91.650	-31.623
CRÉDITO ME's/EPP's	-	-	-104.315
CRÉDITO EXTRACONCURSAL	-94.686	-	-
DESPESAS FINANCEIRAS	-7.679	-5.649	-13.898
TARIFAS BANCÁRIAS	-1.562	-553	-457
IRRF S/APLICAÇÃO FINANCEIRA	-1.298	-4.782	-5.701
IOF S/ APLICAÇÃO FINANCEIRA	-4.818	-315	-7.740
RESULTADO NÃO OPERACIONAL	-294.796	-5.433.393	-305.358
VARIAÇÃO NO SALDO DE CAIXA	-1.855.527	-6.607.760	-9.870.252
SALDO CAIXA INICIAL	36.629.069	34.773.542	28.165.782
SALDO CAIXA DO DIA	-1.855.527	-6.607.760	-9.870.252
SALDO CAIXA FINAL (BANCO)	34.773.542	28.165.782	18.295.530

Fonte: Demonstrações Contábeis apresentadas pela Companhia

SAÍDAS (DESPESAS)

Despesas diversas: Em abril a Ecovix emprestou o montante de R\$7 milhões à Nova Participações, que foi integralmente devolvido no mês seguinte. De acordo com a Recuperanda, a Nova Participações enfrenta restrições pontuais de caixa e necessita de recursos para arcar com despesas correntes, tais como operacionais e encargos tributários, e que os montantes são devolvidos dentro do mês. **Ressalta-se que esta operação teve contrato de mútuo formalizado, com previsão de encargos de 0,5% ao mês pelo empréstimo, no entanto, o valor recebido não contempla os juros. Questionada, a Recuperanda não se manifestou.**

Obrigação Plano de Recuperação Judicial: A Companhia direcionou R\$155,5 mil para o pagamento de créditos concursais trabalhistas, R\$31,6 mil para créditos quirografários e R\$104 mil para créditos ME/EPP's.

4. PLANO DE RECUPERAÇÃO JUDICIAL



Proposta de Pagamento Aprovada

CONDIÇÕES DO PLANO										
CLASSE	Subclasse	VALOR RJ	CARÊNCIA	INÍCIO DOS PAGAMENTOS	FIM DOS PAGAMENTOS	Nº PARCELAS	PERIODICIDADE	CORREÇÃO	RECURSOS UTILIZADOS	FORMA DE RECEBIMENTO
Classe I - Trabalhista	Até 5 salários mínimos	1.246.452,52	-	ago/18	set/18	-	-	-	i) Valores pagos pelo adquirente da UPI-1; ii) Fluxo de caixa financeiro do Grupo Ecovix; iii) Valores depositados das demandas trabalhistas ajuizadas em face do Grupo Ecovix	Todos os credores receberão pagamentos dos créditos limitados a 5 salários mínimos.
	De 5 a 150 salários mínimos	9.099.892,61	-	dez/18	dez/19	4	Trimestral	-		O saldo de 5 a 150 salários mínimos serão pagos em até 4 parcelas trimestrais
	Acima de 150 salários mínimos	6.603.292,75	-	-	-	-	-	-		O saldo remanescente acima de 150 salários mínimos será pago nas mesmas condições dos créditos quirografários
	Ilíquidos	36.975.522,20	-	Liquidação da sentença	-	-	-	-		Serão pagos após os valores serem fixados em sede de homologação de cálculos transitada em julgado, nos mesmos termos dos créditos líquidos.
Classe II - Garantia Real	Opção A (Debêntures)	55.000.000,00	-	-	-	-	-	-	(i) 2º Emissão de debêntures da UPI-1	(i) Conversão de seus Créditos com Garantia Real em Debêntures 2ª Emissão, sendo que cada R\$ 1,00 (um real) em Crédito com Garantia Real será convertido em R\$ 1,00 (um real) em Debêntures 2ª Emissão
	Opção B	15.000.000,00	3 meses	nov/18	fev/21	5	-	-	i) Recursos de caixa	O Grupo ecovix deverá pagar R\$15 milhões em até 30 meses da homologação do PRJ, sendo R\$1 milhão até nov/18, R\$1 milhão até fev/19; R\$3 milhões até ago/19, R\$5 milhões até ago/20 e R\$5 milhões até fev/21.
Classe III - Quirografários	Geral (Debêntures)	6.851.525.495,52	-	-	-	-	-	-	(i) 1º Emissão de debêntures da UPI-1	i) Parte dos Créditos Quirografários serão transferidos da Ecovix para a UPI-1, por meio da cisão e convertidos em Debêntures 1ª Emissão (para colocação privada). O saldo dos Créditos Quirografários remanescentes na Ecovix, ou seja, não convertidos em Debêntures 1ª Emissão (para colocação privada), será perdoado.
	Pagamento inicial	7.763.148,89	-	ago/18	fev/19	-	-	-	i) Recursos de caixa	Cada Credor Quirografário receberá o valor de R\$ 30.000,00 (trinta mil reais), até o limite de valor de seu respectivo Crédito Quirografário, em pagamento, parcial ou total, conforme o caso, em até 180 (cento e oitenta) dias da Homologação Judicial do Plano.
Classe IV - ME e EPP	Aplicável a todos	19.735.108,24	1 ano	ago/19	ago/21	3	Anual	INPC	i) Recursos de caixa	Integralmente, em até 3 anos após a carência.
TOTAL		7.002.948.912,73								

4. PLANO DE RECUPERAÇÃO JUDICIAL



Prestação de Contas

Abaixo segue resumo dos pagamentos de créditos concursais realizados pela Recuperanda até o momento de finalização deste relatório. Registra-se que a prestação de contas detalhada referente ao cumprimento das obrigações do PRJ estará em incidente específico, conforme determinações da Lei 11.101/2005, e em nosso site: www.administradorjudicial.adv.br.

CONDIÇÕES DO PLANO					ATUALIZAÇÃO EM ABRIL DE 2021				
CLASSE	Subclasse	VALOR RJ	INÍCIO DOS PAGAMENTOS	FIM DOS PAGAMENTOS	VALOR A PAGAR	PAGO	EM ATRASO	A VENCER	OBSERVAÇÃO DA ADMINISTRAÇÃO JUDICIAL
Classe I - Trabalhista	Até 5 salários mínimos	1.246.452,52	ago/18	set/18	1.246.452,52	468.606,82	-	777.845,70	Os valores não pagos até o momento dizem respeito a habilitações de créditos que restaram liquidadas durante o cumprimento do plano, de modo que o prazo de 12 meses passou a contar da efetiva liquidez ou ainda pendentes de liquidação
	De 5 a 150 salários mínimos	9.099.892,61	dez/18	dez/19	9.099.892,61	3.584.944,40	-	5.514.948,21	-
	Acima de 150 salários mínimos	6.603.292,75	-	-	6.603.292,75	175.206,89	-	6.428.085,86	-
	Ilíquidos	36.975.522,20	Liquidação da sentença	-	36.975.522,20	13.000,00	-	36.962.522,20	-
Classe II - Garantia Real	Opção A (Debêntures)	55.000.000,00	-	-	55.000.000,00	-	-	55.000.000,00	-
	Opção B	15.000.000,00	nov/18	fev/21	15.000.000,00	15.000.000,00	-	-	-
Classe III - Quirografários	Geral (Debêntures)	6.851.525.495,52	-	-	6.851.525.495,52	-	-	6.851.525.495,52	-
	Pagamento inicial	7.763.148,89	ago/18	fev/19	7.763.148,89	2.982.405,62	-	4.780.743,27	-
Classe IV - ME e EPP	Aplicável a todos	19.735.108,24	ago/19	ago/21	20.822.606,28	8.773.032,28	-	12.049.574,00	-
TOTAL		7.002.948.912,73			7.004.036.410,77	30.997.196,01		- 6.973.039.214,76	



Motivação para o aditivo ao PRJ

Em 29/05/2021 a Recuperanda juntou nos autos o Aditivo ao Plano de Recuperação Judicial, justificando a revisão do plano original por meio das razões que seguem destacadas:

- Inviabilidade de consolidação dos ativos dos ERG's em uma única UPI e Passivos tributários não desvinculáveis das empresas constituintes da UPI
- Inexistência da Backstop Underwriter prevista no Plano original
- Pandemia
- Controvérsias com a FUNCEF
- Deterioração do mercado nacional de construção naval

Nova Proposta de Pagamento

As alterações apresentadas pela requerente compreendem apenas as Classes III e IV, visto que **os créditos da Classe I permanecerão com a mesma forma de pagamento e a Classe II está quitada**. Cabe aqui ressaltar que, o único credor da Classe II, HSBC (Banco Bradesco), recebeu o montante de R\$15 milhões, restando pendente R\$55 milhões. De acordo com a cláusula 4.1.1 (ii) do Plano de Recuperação Judicial original, o Bradesco, único crédito classe II, aderiu à opção b de pagamento, que prevê a alienação dos bens que compõem a garantia. Dessa forma, uma vez que não existem mais bens que garantam o crédito, não há mais garantia, e o crédito passa a integrar a classe III. Abaixo segue o resumo da nova proposta de pagamento apresentada:

CONDIÇÕES DO PLANO										
CLASSE	Subclasse	VALOR REMANESCENTE	DESÁGIO	CARÊNCIA	Nº PARCELAS	PERIODICIDADE	JUROS	CORREÇÃO	RECURSOS UTILIZADOS	FORMA DE RECEBIMENTO
Classe III - Quirografários	Opção A	6.911.306.238,79	60%	01 ano da homologação do aditivo de PRJ	14	Anual	2,5% a.a.	TR	(i) Recursos de caixa	Os Credores Quirografários Opção A receberão 40% (quarenta por cento) do valor de face dos seus Créditos Quirografários Opção A, até o limite de R\$ 500.000,00 (quinhentos mil reais) por Credor, em no máximo 14 (quatorze) parcelas anuais, iguais e sucessivas. O valor mínimo de cada parcela será de R\$ 20.000,00 (vinte mil reais) limitado ao valor do respectivo crédito quirografário.
	Opção B	-	-	01 ano da homologação do aditivo de PRJ	-	-	-	-	i) Emissão de debêntures	Os Créditos Quirografários Opção B, serão novados e convertidos em Debêntures de 1ª Emissão (para colocação privada), considerando o valor de emissão correspondente a 23,54% (vinte e três por cento e cinquenta e quatro centésimos) do valor do respectivo, idêntico ao Plano Original; com vencimento em 25 (vinte e cinco anos). A remuneração será de 0,5% (cinco décimos por cento) ao ano do saldo do principal das Debêntures, calculados de forma simples, sem desembolso de valores.
Classe IV - ME e EPP	Aplicável a todos	12.049.574,00	-	06 meses da homologação do aditivo de PRJ	1	-	1% a.a.	INPC	i) Recursos de caixa	Os Credores ME e EPP receberão a integralidade ou parcela remanescente dos seus créditos em parcela única, acrescidos de correção monetária com base no INPC + 1% (um por cento) ao ano, incidente desde a Data de Homologação Judicial do Plano Original (i.e., 17 de agosto de 2018) até a data do efetivo pagamento do valor correspondente
		7.047.168.966,46								

6. PRESTAÇÃO DE CONTAS LEILÕES



Prestação de contas

PRESTAÇÃO DE CONTAS LEILÕES

Em abril/2021 não houve ingresso proveniente de leilões. Abaixo segue a última prestação de contas, realizada no mês de dezembro/2020:

SITUAÇÃO DE PRESTAÇÃO DE CONTAS						
Data	Leilão	Valores de Ingresso	Objeto de prestação de contas	Aguarda prestação de contas	Diferenças Justificadas	TOTAL
22/10/2018	Drill Ship	17.424.000,00	13.143.231,97	-	4.280.768,03	17.424.000,00
27/06/2019	P-71	7.550.000,00	3.078.018,64	-	4.471.981,36	7.550.000,00
23/08/2019	P-72	17.249.139,80	6.642.067,31	-	10.607.072,49	17.249.139,80
25/03/2020	Kadana	19.765.000,00	-	-	19.765.000,00	19.765.000,00
TOTAL		61.988.139,80	22.863.317,92	-	39.124.821,88	61.988.139,80

PRESTAÇÃO DE CONTAS LEILÕES				
Mês		out/20	nov/20	dez/20
ENTRADA DE RECURSOS C/ VENDAS DO LEILÃO		R\$1.066.963,14	R\$0,00	R\$304.730,00
PAGAMENTOS REALIZADOS C/ RECURSO DO LEILÃO				
	DESTINAÇÃO	R\$	R\$	R\$
	DESpesas ADMINISTRATIVAS	163.399,48	65.109,84	-
	DESpesas C/ MANUTENÇÃO E REPARO DO ESTALEIRO	-	-	-
	IMPOSTOS	31.447,02	-	-
	LOGÍSTICA, TRANSPORTE ETC.	-	-	-
	FOLHA DE PAGAMENTO	677.169,50	422.215,66	304.730,00
	DESpesas JURÍDICAS	-	-	-
TOTAL DE PAGAMENTOS		872.016,00	487.325,50	304.730,00
SALDO ANTERIOR RECURSO LEILÃO		292.378,36	487.325,50	-
ENTRADA RECURSO LEILÃO		1.066.963,14	-	304.730,00
SALDO RECURSO LEILÃO		487.325,50	-	-

7. RELATÓRIO FOTOGRÁFICO



Imagens das operações de manutenção realizadas no estaleiro



Imagens enviadas em 15/06/2021.

7. RELATÓRIO FOTOGRÁFICO



Imagens das operações de Top Off



Imagens enviadas em 22/06/2021.



MEDEIROS & MEDEIROS
ADMINISTRAÇÃO JUDICIAL

ANEXOS

RELATÓRIO MENSAL DE
ATIVIDADES (RMA)


ÍNDICE

I – DEMONSTRAÇÕES CONTÁBEIS ABRIL/2021

II – RELATÓRIO DAS OPERAÇÕES DO ESTALEIRO



MEDEIROS & MEDEIROS

ADMINISTRAÇÃO JUDICIAL

administradorjudicial.adv.br

PORTO ALEGRE / RS

NOVO HAMBURGO / RS

SÃO PAULO / SP

CAXIAS DO SUL / RS

BLUMENAU / SC

AV. DR. NILO PEÇANHA, 2900/701
TORRE COMERCIAL IGUATEMI BUSINESS
BAIRRO CHÁCARA DAS PEDRAS
CEP: 91330-001
51 3062.6770

RUA JÚLIO DE CASTILHOS, 679/111
CENTRO EXECUTIVO TORRE PRATA
BAIRRO CENTRO
CEP: 93510-130
51 3065.6770

AV. NACÕES UNIDAS, 12399/133 B
ED. COMERCIAL LANDMARK
BAIRRO BROOKLIN NOVO
CEP: 04578-000
11 2769-6770

RUA ÂNGELO CHIARELLO, 2811/501
CENTRO EMPRESARIAL CRUZEIRO
BAIRRO PIO X
CEP: 95032-460
54 3419.7274

RUA DR. ARTUR BALSINI, 107
BBC BLUMENAU
BAIRRO VELHA
CEP: 89036-240
47 3381-337

Ecovix Construções Oceânicas S.A. - Em Recuperação Judicial


Demonstrações de resultados em 31 de dezembro de 2020 e 30 de Abril de 2021.
(Em milhares de Reais)

	Consolidado	
	dez/20	abr/21
Receita líquida operacional	6.351	-
Custo dos produtos vendidos e serviços prestados	-	-
Lucro Bruto	6.351	-
Despesas Administrativas	(88.916)	(18.967)
Outras receitas e despesas operacionais	(42.613)	(11.431)
Resultado de equivalência patrimonial	-	-
Lucro Operacional	(125.179)	(30.398)
Receitas Financeiras	2.331	(17)
Despesas Financeiras	(2.777)	(121)
Variação Cambial	524	(3)
Receitas (despesas) financeiras líquidas	78	(141)
Resultado Não Operacional	34.976	1.972
Resultado antes dos impostos	(90.125)	(28.567)
Imposto de renda e contribuição social corrente e diferido	-	-
Minoritário	11.919	4.002
Resultado do Exercício	(78.205)	(24.565)

TUANY CAROLINY
COSTA:08876535969

Assinado de forma digital por TUANY CAROLINY COSTA:08876535969
DN: cn=BR, ou=ICP-Brasil, ou=Secretaria da Receita Federal do Brasil - RFB, ou=I18, ou=CPF do Contribuinte, ou=BR CP CERTIFICADOS, ou=25268422000171, cn=TUANY CAROLINY COSTA:08876535969
Data: 2021.05.20 10:18:41 -03'00'

Tuany Carolyn Costa
CRC SC041736/O-8 SSP
CPF 088.765.359-69


José Antunes Sobrinho
Diretor Presidente

**ROBSON
AUGUSTO
PASSOS:218752
71821**

Assinado de forma digital por ROBSON
AUGUSTO PASSOS:21875271821
DN: c=BR, ou=ICP-Brasil, ou=Autoridade
Certificadora Raiz Brasileira v2, ou=AC
SOLUTI, ou=AC SOLUTI Multipla,
ou=Certificado PF A3, cn=ROBSON
AUGUSTO PASSOS:21875271821
Dados: 2021.05.21 13:00:02 -03'00'

Robson Augusto Passos
Diretor

Ecovix Construções Oceânicas S.A. - Em Recuperação Judicial

Balancos patrimoniais em 31 de dezembro de 2020 e 30 de Abril de 2021.

(Em milhares de Reais)

Ativo	Controladora		Passivo	Controladora	
	dez/20	abr/21		dez/20	abr/21
Ativo Circulante			Passivo Circulante		
Caixa e Equivalentes de Caixa	89	219	Empréstimos e Financiamentos	8	-
Contas a Receber	23.831	23.062	Fornecedores	5.850	998
Estoques	-	-	Obrigações Sociais e Trabalhistas	573	571
Adiantamento a Fornecedores	1.247	1.252	Obrigações Fiscais	3.059	2.720
Tributos a Compensar	73.296	73.355	Adiantamento de Clientes	276.036	276.537
Outros Ativos	40.045	39.932	Receitas Diferidas	(0)	(0)
	<u>138.508</u>	<u>137.819</u>	Parcelamento Tributos	799	770
			Outros Passivos	50	51
				<u>286.376</u>	<u>281.647</u>
Ativo não Circulante			Passivo não Circulante		
Banco Conta Vinculada	-	-	Empréstimos e Financiamentos	(0)	-
Aplicação Financeira Restrita	19	17	Receitas Diferidas	91.023	83.445
Partes Relacionadas	506.794	493.133	Partes Relacionadas	3.124	-
Ativo Fiscal Diferido	-	-	Provisão para Contingência	7.162	7.162
Depósitos Judiciais	-	-	Outros Credores Diversos (PRJ)	6.960.744	6.957.065
Outros Recebíveis	66	66	Outros Créditos	-	-
	<u>506.879</u>	<u>493.216</u>		<u>7.062.052</u>	<u>7.047.672</u>
Investimentos	524.311	524.311	Patrimônio Líquido		
Propriedades para Investimento	1.432	-	Capital Social	20.000	20.000
Imobilizado	116.701	104.531	Reservas Legais	89.535	89.535
Intangível	142	290	Prejuízos Acumulados	(6.132.484)	(6.166.873)
	<u>642.585</u>	<u>629.133</u>	Resultado do Exercício	(37.506)	(11.813)
			Participações de não controladores	-	-
Total do Ativo	1.287.973	1.260.169	Total do patrimônio líquido	(6.060.455)	(6.069.150)
			Total Passivo e patrimônio líquido	1.287.973	1.260.169

TUANY CAROLINY
COSTA:0887653596
9

Tuany Caroliny Costa
CRC SC041736/O-8 SSP
CPF 088.765.359-69

José Antunes Sobrinho
Diretor Presidente

ROBSON
AUGUSTO
PASSOS:218752
71821

Assinado de forma digital por ROBSON
AUGUSTO PASSOS:21875271821
DN: c=BR, o=ICP-Brasil, ou=Autoridade
Certificadora Raiz Brasileira v2, ou=AC
SOLUTI, ou=AC SOLUTI Multipla,
ou=Certificado PF A3, cn=ROBSON
AUGUSTO PASSOS:21875271821
Dados: 2021.05.21 13:00:45 -03'00'

Robson Augusto Passos
Diretor

Ecovix Construções Oceânicas S.A. - Em Recuperação Judicial

Demonstrações de resultados em 31 de dezembro de 2020 e 30 de Abril de 2021.


(Em milhares de Reais)

	Controladora	
	dez/20	abr/21
Receita líquida operacional	6.351	-
Custo dos produtos vendidos e serviços prestados	-	-
Lucro Bruto	6.351	-
Despesas Administrativas	(56.318)	(8.098)
Outras receitas e despesas operacionais	(17.769)	(5.637)
Resultado de equivalência patrimonial	-	-
Lucro Operacional	(67.736)	(13.735)
Receitas Financeiras	2.222	4
Despesas Financeiras	(2.302)	(51)
Variação Cambial	524	(3)
Receitas (despesas) financeiras líquidas	445	(50)
Resultado Não Operacional	29.787	1.972
Resultado antes dos impostos	(37.505)	(11.813)
Imposto de renda e contribuição social corrente e diferido	-	-
Resultado do Exercício	(37.505)	(11.813)

TUANY CAROLINY
COSTA:08876535969

Assinado de forma digital por TUANY CAROLINY
COSTA:08876535969
DN: c=BR, o=ICP-Brasil, ou=Secretaria da Receita Federal do Brasil
- RFB, ou=RFB e-CFF A3, ou=VALID, ou=AR SP CERTIFICADOS,
ou=2526422000173, ou=TUANY CAROLINY COSTA:08876535969
Dados: 2021.05.20 10:20:19 -03'00'

Tuany Caroliny Costa
CRC SC041736/O-8 SSP
CPF 088.765.359-69


José Antunes Sobrinho
Diretor Presidente

ROBSON AUGUSTO
PASSOS:21875271
821
Assinado de forma digital por ROBSON
AUGUSTO PASSOS:21875271821
DN: c=BR, o=ICP-Brasil, ou=Autoridade
Certificadora Raiz Brasileira v2, ou=AC
SOLUTI, ou=AC SOLUTI Multipla,
ou=Certificado PF A3, cn=ROBSON
AUGUSTO PASSOS:21875271821
Dados: 2021.05.21 13:02:33 -03'00'

Robson Augusto Passos
Diretor

RG ESTALEIROS ERG1 S.A. - Em Recuperação Judicial

Balancos patrimoniais em 31 de dezembro de 2020 e 30 de Abril de 2021.

(Em milhares de Reais)

Ativo	dez/20	abr/21	Passivo	dez/20	abr/21
Ativo Circulante			Passivo Circulante		
Caixa e Equivalentes de Caixa	12.623	17	Empréstimos e Financiamentos	-	-
Contas a Receber	7.221	7.300	Fornecedores	3.906	4.772
Estoques	-	-	Obrigações Sociais e Trabalhistas	338	737
Adiantamento a Fornecedores	685	623	Obrigações Fiscais	415	401
Tributos a Compensar	11.000	11.118	Adiantamento de Clientes	100	697
Outros Ativos	15.292	15.261	Receitas Diferidas	-	-
	<u>46.820</u>	<u>34.319</u>	Parcelamento Tributos	869	869
			Outros Passivos	1.032	1.032
				<u>6.660</u>	<u>8.508</u>
Ativo não Circulante			Passivo não Circulante		
Banco Conta Vinculada	-	-	Empréstimos e Financiamentos	-	-
Aplicação Financeira Restrita	-	-	Receitas Diferidas	-	-
Partes Relacionadas	622	646	Partes Relacionadas	75.818	65.107
Ativo Fiscal Diferido	-	-	Provisão para Contingência	-	-
Depósitos Judiciais	73	73	Outros Credores Diversos PRJ	7.250	7.250
Outros Recebíveis	-	-	Outros Créditos	-	-
	<u>695</u>	<u>718</u>		<u>83.067</u>	<u>72.357</u>
Investimentos	-	-	Patrimônio Líquido		
Propriedades para Investimento	-	-	Capital Social	423.256	423.256
Imobilizado	19.316	18.107	Reservas Legais	7.037	7.037
Intangível	-	-	Prejuízos Acumulados	(437.980)	(453.189)
	<u>19.316</u>	<u>18.107</u>	Resultado do Exercício	(15.209)	(4.824)
				<u>(22.896)</u>	<u>(27.720)</u>
Total do Ativo	66.831	53.145	Total Passivo e Patrimônio Líquido	66.831	53.145
					0

TUANY CAROLINY
COSTA:08876535969

Assinado de forma digital por TUANY CAROLINY
COSTA:08876535969
DN: c=BR, o=ICP-Brasil, ou=Secretaria da Receita Federal do Brasil, ou=RS, ou=RS A1, ou=RS01, ou=RS M, CN=CAROLINY COSTA:08876535969
e=TUANY.CAROLINY.COSTA@ERG1.COM.BR, OU=ERG1, ou=ICP-Brasil, ou=RS, ou=RS A1, ou=RS01, ou=RS M, CN=CAROLINY COSTA:08876535969
Data: 2021.05.21 13:03:09 -03'00'

Tuany Carolyn Costa
CRC SC041736/O-8 SSP
CPF 088.765.359-69


José Antunes Sobrinho
Diretor Presidente

ROBSON
AUGUSTO
PASSOS:218752
71821

Assinado de forma digital por ROBSON
AUGUSTO PASSOS:21875271821
DN: c=BR, o=ICP-Brasil, ou=Autoridade Certificadora Raiz Brasileira v2, ou=AC SOLUTI, ou=AC SOLUTI Multipla, ou=Certificado PF A3, cn=ROBSON AUGUSTO PASSOS:21875271821
Dados: 2021.05.21 13:03:09 -03'00'

Robson Augusto Passos
Diretor

RG ESTALEIROS ERG1 S.A. - Em Recuperação Judicial

Demonstrações de resultados em 31 de dezembro de 2020 e 30 de Abril de 2021.
(Em milhares de Reais)

	dez/20	abr/21
Receita líquida operacional	4.943	747
Custo das vendas e dos serviços prestados	-	-
Lucro bruto	4.943	747
Despesas administrativas	(12.831)	(3.974)
Outras receitas e despesas Operacionais	(11.788)	(1.442)
Resultado de equivalência patrimonial	-	-
Lucro operacional	(19.676)	(4.669)
Receitas financeiras	122	- 21
Despesas financeiras	(453)	- 61
Variação Cambial	-	-
Receita (despesas) financeiras líquidas	(331)	(83)
Resultado não Operacional	4.798	(72)
Resultado antes dos impostos	(15.209)	(4.824)
Imposto de renda e contribuição social corrente e diferido	-	-
Lucro líquido do exercício	(15.209)	(4.824)

TUANY CAROLINY
COSTA:08876535969

Assinado de forma digital por TUANY CAROLINY
COSTA:08876535969
DN: c=BR, o=ICP-Brasil, ou=Secretaria da Receita Federal do Brasil, ou=IPE, ou=IPE e CPF A3, ou=ALEX, ou=CPF, ou=CPF&COD, ou=0218822200173, ou=TUANY CAROLINY COSTA:08876535969
Data: 2021.05.21 10:25:58 -03'00'

Tuany Caroliny Costa
CRC SC041736/O-8 SSP
CPF 088.765.359-69


José Antunes Sobrinho
Diretor Presidente

**ROBSON
AUGUSTO
PASSOS:2187527
1821**

Assinado de forma digital por ROBSON
AUGUSTO PASSOS:21875271821
DN: c=BR, o=ICP-Brasil, ou=Autoridade
Certificadora Raiz Brasileira v2, ou=AC
SOLUTI, ou=AC SOLUTI Multipla,
ou=Certificado PF A3, cn=ROBSON
AUGUSTO PASSOS:21875271821
Dados: 2021.05.21 13:03:43 -03'00'

Robson Augusto Passos
Diretor

RG ESTALEIROS ERG2 S.A.- Em Recuperação Judicial

Balanços patrimoniais em 31 de dezembro de 2020 e 30 de Abril de 2021.
(Em milhares de Reais)

Ativo	dez/20	abr/21	Passivo	dez/20	abr/21
Ativo Circulante			Passivo Circulante		
Caixa e Equivalentes de Caixa	250	250	Empréstimos e Financiamentos	-	-
Contas a Receber	230.045	230.045	Fornecedores	-	89
Estoques	-	-	Obrigações Sociais e Trabalhistas	-	-
Adiantamento a Fornecedores	0	0	Obrigações Fiscais	8.631	8.631
Tributos a Compensar	10.007	10.597	Adiantamento de Clientes	-	-
Outros Ativos	377	331	Receitas Diferidas	-	-
	<u>240.679</u>	<u>241.223</u>	Parcelamento Tributos	-	-
			Outros Passivos	-	-
Ativo não Circulante				<u>8.631</u>	<u>8.720</u>
Banco Conta Vinculada	-	-	Passivo não Circulante		
Aplicação Financeira Restrita	-	-	Empréstimos e Financiamentos	-	-
Partes Relacionadas	1	1	Receitas Diferidas	-	-
Ativo Fiscal Diferido	-	-	Partes Relacionadas	302.821	302.824
Depósitos Judiciais	-	-	Provisão para Contingência	3	3
Outros Recebíveis	-	-	Outros Crédores Diveros (PRJ)	661.213	661.213
	<u>1</u>	<u>1</u>	Outros Créditos	-	-
				<u>964.037</u>	<u>964.040</u>
Investimentos	-	-	Patrimônio líquido		
Propriedades para Investimento	-	-	Capital Social	160.942	160.942
Imobilizado	720.319	709.267	Reservas Legais	35.564	35.564
Intangível	-	-	Prejuízos Acumulados	(176.203)	(208.176)
	<u>720.319</u>	<u>709.267</u>	Resultado do Exercício	(31.973)	(10.599)
				<u>(11.670)</u>	<u>(22.269)</u>
Total do Ativo	960.998	950.491	Total do Patrimônio Líquido	(11.670)	(22.269)
			Total Passivo e Patrimônio Líquido	960.998	950.491
				-	-
				-	-

TUANY CAROLINY
COSTA:08876535969

Assinado de forma digital por TUANY CAROLINY
COSTA:08876535969
DN: c=BR, ou=CP-Brasil, ou=Secretaria de Receita Federal
do Brasil, ou=RECEITA FEDERAL, ou=SECRETARIA DE RECEITA
FEDERAL DO BRASIL, ou=SECRETARIA DE RECEITA FEDERAL
DO BRASIL, ou=C=BR, ou=SECRETARIA DE RECEITA FEDERAL
DO BRASIL, ou=SECRETARIA DE RECEITA FEDERAL DO BRASIL

Tuany Caroliny Costa
CRC SC041736/O-8 SSP
CPF 088.765.359-69


José Antunes Sobrinho
Diretor Presidente

ROBSON AUGUSTO
PASSOS:218752718
21

Assinado de forma digital por ROBSON
AUGUSTO PASSOS:21875271821
DN: c=BR, ou=ICP-Brasil, ou=Autoridade
Certificadora Raiz Brasileira v2, ou=AC
SOLUTI, ou=AC SOLUTI Multipla,
ou=Certificado PF A3, cn=ROBSON
AUGUSTO PASSOS:21875271821
Dados: 2021.05.21 13:04:19 -03'00'

Robson Augusto Passos
Diretor


RG ESTALEIROS ERG2 S.A. - Em Recuperação Judicial

Demonstrações de resultados em 31 de dezembro de 2020 e 30 de Abril de 2021.
(Em milhares de Reais)

	dez/20	abr/21
Receita líquida operacional	-	-
Custo das vendas e dos serviços prestados	-	-
Lucro bruto	-	-
Despesas administrativas	(18.916)	(6.244)
Outras receitas e despesas Operacionais	(13.056)	(4.352)
Resultado de equivalência patrimonial	-	-
Lucro operacional	(31.972)	(10.596)
Receitas financeiras	1	0
Despesas financeiras	(2)	3
Variação Cambial	-	-
Receita (despesas) financeiras líquidas	(1)	(3)
Resultado não Operacional	-	-
Resultado antes dos impostos	(31.973)	(10.599)
Imposto de renda e contribuição social corrente e diferido	-	-
Lucro líquido do exercício	(31.973)	(10.599)

Assinado de forma digital por TUANY CAROLINY COSTA 08876535969
DN: c=BR, o=ICP-Brasil, ou=Autoridade Certificadora Raiz Brasileira v2, ou=AC SOLUTI, ou=AC SOLUTI Multipla, ou=Certificado PF A3, cn=ROBSON AUGUSTO PASSOS:21875271821
Dados: 2021.05.21 13:05:08 -03'00'

Tuany Caroliny Costa
CRC SC041736/O-8 SSP
CPF 088.765.359-69


José Antunes Sobrinho
Diretor Presidente

**ROBSON
AUGUSTO
PASSOS:218752
71821**

Assinado de forma digital por ROBSON AUGUSTO PASSOS:21875271821
DN: c=BR, o=ICP-Brasil, ou=Autoridade Certificadora Raiz Brasileira v2, ou=AC SOLUTI, ou=AC SOLUTI Multipla, ou=Certificado PF A3, cn=ROBSON AUGUSTO PASSOS:21875271821
Dados: 2021.05.21 13:05:08 -03'00'

Robson Augusto Passos
Diretor

RG ESTALEIROS ERG3 S.A.- Em Recuperação Judicial

Balancos patrimoniais em 31 de dezembro de 2020 e 30 de Abril de 2021.

(Em milhares de Reais)

Ativo	dez/20	abr/21	Passivo	dez/20	abr/21
Ativo Circulante			Passivo Circulante		
Caixa e Equivalentes de Caixa	1	1	Empréstimos e Financiamentos	-	-
Contas a Receber	2.706	2.706	Fornecedores	986	986
Estoques	-	-	Obrigações Sociais e Trabalhistas	-	-
Adiantamento a Fornecedores	0	0	Obrigações Fiscais	0	-
Tributos a Compensar	-	-	Adiantamento de Clientes	-	-
Outros Ativos	-	-	Receitas Diferidas	-	-
	<u>2.707</u>	<u>2.707</u>	Parcelamento Tributos	9	5
			Outros Passivos	-	-
Ativo não Circulante				<u>995</u>	<u>991</u>
Banco Conta Vinculada	-	-	Passivo não Circulante		
Aplicação Financeira Restrita	-	-	Empréstimos e Financiamentos	-	-
Partes Relacionadas	1.421	1.421	Receitas Diferidas	-	-
Ativo Fiscal Diferido	-	-	Partes Relacionadas	463	470
Depósitos Judiciais	-	-	Provisão para Contingência	-	-
Outros Recebíveis	-	-	Outros Credores Diversos PRJ	411	411
	<u>1.421</u>	<u>1.421</u>	Outros Créditos	-	-
				<u>874</u>	<u>881</u>
Investimentos	-	-	Patrimônio líquido		
Propriedades para Investimento	2.116	2.116	Capital Social	757	757
Imobilizado	-	-	Reservas Legais	2.590	2.590
Intangível	-	-	Prejuízos Acumulados	1.159	1.028
	<u>2.116</u>	<u>2.116</u>	Resultado do Exercício	(130)	(3)
			Total do Patrimônio Líquido		
Total do Ativo	6.244	6.244		<u>4.375</u>	<u>4.372</u>
			Total Passivo e Patrimônio Líquido	6.244	6.244

TUANY CAROLINY
 COSTA:08876535
 969

Assinado de forma digital por TUANY CAROLINY
 COSTA:08876535359
 DN: cn=BR, ou=ICP-Brasil, ou=Secretaria da Receita
 Federal do Brasil - IFE, ou=SE, ou=SP, ou=CA
 ou=VAJD, ou=AR SP CERTIFICADOS,
 ou=9228a22000171, cn=TUANY CAROLINY
 COSTA:08876535969
 Dados: 2021.05.20 10:22:04 -03'00'

Tuany Caroliny Costa
 CRC SC041736/O-8 SSP
 CPF 088.765.359-69


José Antunes Sobrinho
 Diretor Presidente

ROBSON
 AUGUSTO
 PASSOS:218752
 71821

Assinado de forma digital por ROBSON
 AUGUSTO PASSOS:21875271821
 DN: cn=BR, ou=ICP-Brasil, ou=Autoridade
 Certificadora Raiz Brasileira v2, ou=AC
 SOLUTI, ou=AC SOLUTI Multiplicada,
 ou=Certificado PF A3, ou=ROBSON
 AUGUSTO PASSOS:21875271821
 Dados: 2021.05.21 13:07:28 -03'00'

Robson Augusto Passos
 Diretor

RG ESTALEIROS ERG3 S.A. - Em Recuperação Judicial

Demonstrações de resultados em 31 de dezembro de 2020 e 30 de Abril de 2021.
(Em milhares de Reais)

	dez/20	abr/21
Receita líquida operacional	-	-
Custo das vendas e dos serviços prestados	-	-
Lucro bruto	-	-
Despesas administrativas	(128)	(2)
Outras receitas e despesas Operacionais	-	-
Resultado de equivalência patrimonial	-	-
Lucro operacional	(128)	(2)
Receitas financeiras	-	0
Despesas financeiras	(3)	1
Variação Cambial	-	-
Receita (despesas) financeiras líquidas	(3)	(1)
Resultado não Operacional	(130)	(3)
Resultado antes dos impostos	(130)	(3)
Imposto de renda e contribuição social corrente e diferido	-	-
Lucro líquido do exercício	(130)	(3)

TUANY CAROLINY
COSTA:08876535969

Assinado de forma digital por TUANY CAROLINY
COSTA:08876535969
DN: c=BR, o=ICP-Brasil, ou=Secretaria da Receita Federal do
Brasil, ou=SP, ou=SP, ou=ICP-Brasil, ou=VIAJE, ou=SP,
CERTIFICADOS, ou=25228822000172, ou=TUANY
CAROLINY COSTA:08876535969
Dados: 2021.05.20 10:22:27 -03'00'

Tuany Caroliny Costa
CRC SC041736/O-8 SSP
CPF 088.765.359-69


José Antunes Sobrinho
Diretor Presidente

ROBSON
AUGUSTO
PASSOS:2187527
1821

Assinado de forma digital por ROBSON
AUGUSTO PASSOS:21875271821
DN: c=BR, o=ICP-Brasil, ou=Autoridade
Certificadora Raiz Brasileira v2, ou=AC
SOLUTI, ou=AC SOLUTI Multipla,
ou=Certificado PF A3, cn=ROBSON
AUGUSTO PASSOS:21875271821
Dados: 2021.05.21 13:08:39 -03'00'

Robson Augusto Passos
Diretor

Engevix Sistema de Defesa - Em Recuperação Judicial

Balancos patrimoniais em 31 de dezembro de 2020 e 30 de Abril de 2021.

(Em milhares de Reais)

Ativo	Controladora		Passivo	Controladora	
	dez/20	abr/21		dez/20	abr/21
Ativo Circulante			Passivo Circulante		
Caixa e equivalentes de caixa	27.893	18.113	Empréstimos e Financiamentos	-	-
Contas a receber	-	-	Fornecedores	120	120
Estoques	-	-	Obrigações Sociais e Trabalhistas	-	-
Adiantamentos à fornecedores	(22)	(22)	Obrigações Fiscais	362	362
Tributos a compensar	102	114	Adiantamento de Clientes	80.592	80.592
Outros ativos	6	6	Receitas Diferidas	-	-
	<u>27.979</u>	<u>18.211</u>	Parcelamento Tributos	64	64
			Outros Passivos	-	-
				<u>81.139</u>	<u>81.139</u>
Ativo não Circulante			Passivo não Circulante		
Aplicação Financeira restrita	-	-	Empréstimos e Financiamentos	-	-
Contas a receber	-	-	Receitas Diferidas	-	-
Partes relacionadas	1.993	1.993	Partes Relacionadas	79.298	69.365
Ativo fiscal diferido	-	-	Provisão para Contingência	1.711	1.711
Depósitos judiciais	43.174	43.174	Parcelamento Tributos LP	-	-
Outros Recebíveis	-	-	Outros Créditos	-	-
	<u>45.167</u>	<u>45.167</u>		<u>81.009</u>	<u>71.076</u>
Investimentos	-	-	Patrimônio Líquido		
Imobilizado	-	-	Capital Social	10	10
Intangível	-	-	Reserva Lucros	-	-
	<u>-</u>	<u>-</u>	Reserva legal	-	-
			Prejuízos Acumulados	(89.017)	(89.012)
			Resultado do Exercício	5	166
				<u>(89.002)</u>	<u>(88.836)</u>
Total do ativo	73.146	63.378	Total do patrimônio líquido	(89.002)	(88.836)
			Total Passivo e patrimônio líquido	73.146	63.378

TUANY CAROLINY
COSTA:08876535969

Assinado de forma digital por TUANY CAROLINY
COSTA:08876535969
DN: c=BR, o=CP-Brasil, ou=Autoridade
Certificadora Raiz Brasileira v2, ou=AC SOLUTI,
ou=AC SOLUTI Multiple, ou=Certificado PF A3,
cn=ROBSON AUGUSTO PASSOS:21875271821
Dados: 2021.05.21 13:09:26 -03'00'

Tuany Caroliny Costa
CRC SC041736/O-8 SSP
CPF 088.765.359-69


José Antunes Sobrinho
Diretor Presidente

ROBSON AUGUSTO
PASSOS:218752718
21

Assinado de forma digital por ROBSON
AUGUSTO PASSOS:21875271821
DN: c=BR, o=CP-Brasil, ou=Autoridade
Certificadora Raiz Brasileira v2, ou=AC SOLUTI,
ou=AC SOLUTI Multiple, ou=Certificado PF A3,
cn=ROBSON AUGUSTO PASSOS:21875271821
Dados: 2021.05.21 13:09:26 -03'00'

Robson Augusto Passos
Diretor

Engevix Sistema de Defesa - Em Recuperação Judicial

Demonstrações de resultados em 31 de dezembro de 2020 e 30 de Abril de 2021.

(Em milhares de Reais)

	Controladora	
	dez/20	abr/21
Receita líquida operacional	-	-
Custo dos produtos vendidos e serviços prestados	-	-
Lucro Bruto	-	-
Despesas Administrativas	(25)	-
Outras receitas e despesas operacionais	-	-
Resultado de equivalência patrimonial	-	-
Lucro Operacional	(25)	-
Receitas financeiras	30	169
Despesas Financeiras	-	(3)
Variação Cambial	-	-
Receitas (despesas) financeiras líquidas	30	166
Resultado Não Operacional	-	-
Resultado antes dos impostos	5	166
Imposto de renda e contribuição social corrente e diferido	-	-
Resultado do Exercício	5	166

TUANY CAROLINY
COSTA:08876535969

Assinado de forma digital por TUANY CAROLINY COSTA:08876535969
DN: c=BR, o=CP-Brasil, ou=Secretaria da Receita Federal do Brasil - RFB, ou=RFB e-CPF A3, ou=VALID, ou=AR SP CERTIFICADORA, ou=2526842200173, cn=TIANY CAROLINY COSTA:08876535969
Dados: 2021.01.20 10:23:16 -03'00'

Tuany Carolyn Costa
CRC SC041736/O-8 SSP
CPF 088.765.359-69


José Antunes Sobrinho
Diretor Presidente

**ROBSON
AUGUSTO
PASSOS:218752
71821**

Assinado de forma digital por ROBSON
AUGUSTO PASSOS:21875271821
DN: c=BR, o=ICP-Brasil, ou=Autoridade
Certificadora Raiz Brasileira v2, ou=AC
SOLUTI, ou=AC SOLUTI Multipla,
ou=Certificado PF A3, cn=ROBSON
AUGUSTO PASSOS:21875271821
Dados: 2021.05.21 13:10:09 -03'00'

Robson Augusto Passos
Diretor

RG ESTALEIROS S.A. - Em Recuperação Judicial

Balancos patrimoniais em 31 de dezembro de 2020 e 30 de Abril de 2021.
(Em milhares de Reais)

Ativo	Controladora		Passivo	Controladora	
	dez/20	abr/21		dez/20	abr/21
Ativo Circulante			Passivo Circulante		
Caixa e Equivalentes de Caixa	153	140	Empréstimos e Financiamentos	-	-
Contas a Receber	-	-	Fornecedores	1.061	1.061
Estoques	-	-	Obrigações Sociais e Trabalhistas	-	-
Adiantamento a Fornecedores	0	0	Obrigações Fiscais	2.340	2.340
Tributos a Compensar	810	810	Adiantamento de Clientes	-	-
Outros Ativos	-	-	Receitas Diferidas	-	-
	<u>963</u>	<u>951</u>	Parcelamento Tributos	-	-
			Outros Passivos	3.124	3.118
				<u>6.525</u>	<u>6.520</u>
Ativo não Circulante			Passivo não Circulante		
Banco Conta Vinculada	-	-	Empréstimos e Financiamentos	-	-
Aplicação Financeira Restrita	6	-	Receitas Diferidas	-	-
Partes Relacionadas	296.357	296.349	Partes Relacionadas	332.171	332.161
Ativo Fiscal Diferido	-	-	Provisão para Contingência	11.670	22.269
Depósitos Judiciais	-	-	Outros Credores Diversos PRJ	156	151
Outros Recebíveis	-	-	Outros Créditos	-	-
	<u>296.362</u>	<u>296.349</u>		<u>343.997</u>	<u>354.580</u>
			Patrimônio Líquido		
Investimentos	(18.521)	(23.348)	Capital Social	560.000	560.000
Propriedades para Investimento	-	-	Reservas Legais	68.890	68.890
Imobilizado	-	-	Prejuízos Acumulados	(653.188)	(700.607)
Intangível	-	-	Resultado do Exercício	(47.418)	(15.430)
	<u>(18.521)</u>	<u>(23.348)</u>			
Total do Ativo	278.805	273.952	Total do patrimônio líquido	(71.717)	(87.148)
			Total Passivo e patrimônio líquido	278.805	273.952

TUANY CAROLINY
COSTA:08876535969


Assinado de forma digital por
TUANY CAROLINY COSTA
CPF: 088.765.359-69

Tuany Caroliny Costa
CRC SC041736/O-8 SSP
CPF 088.765.359-69

LUCAS CLEMENTE
GUIMARAES DE
DIAZ:18933961852

Assinado de forma digital por
LUCAS CLEMENTE GUIMARAES
DE DIAZ:18933961852
Dados: 2021.05.26 17:53:51
-03'00'

Lucas Clemente Guimarães de Diaz
Diretor Presidente


Rodrigo da Cunha Contro
Diretor

RG ESTALEIROS S.A. - Em Recuperação Judicial

Demonstrações de resultados em 31 de dezembro de 2020 e 30 de Abril de 2021.
(Em milhares de Reais)

	Controladora	
	dez/20	abr/21
Receita líquida operacional	-	-
Custo das vendas e dos serviços prestados	-	-
Lucro bruto	-	-
Despesas administrativas	(75)	(0)
Outras receitas e despesas Operacionais	-	-
Resultado de equivalência patrimonial	(47.312)	(15.426)
Lucro operacional	(47.387)	(15.426)
Receitas financeiras	(15)	-
Despesas financeiras	(17)	(5)
Variação Cambial	-	-
Receita (despesas) financeiras líquidas	(32)	(5)
Resultado não Operacional	-	-
Resultado antes dos impostos	(47.418)	(15.430)
Imposto de renda e contribuição social corrente e diferido	-	-
Resultado do exercício	(47.418)	(15.430)

TUANY CAROLINY COSTA:08876535969

Tuany Caroliny Costa
CRC SC041736/O-8 SSP
CPF 088.765.359-69

LUCAS CLEMENTE GUIMARAES DE DIAZ:18933961852

Lucas Clemente Guimarães de Diaz
Diretor Presidente

Rodrigo da Cunha Contro
Diretor

RG ESTALEIROS S.A. - Em Recuperação Judicial

Balancos patrimoniais em 31 de dezembro de 2020 e 30 de Abril de 2021.
(Em milhares de Reais)

Ativo	Consolidado		Passivo	Consolidado	
	dez/20	abr/21		dez/20	abr/21
Ativo Circulante			Passivo Circulante		
Caixa e Equivalentes de Caixa	13.027	408	Empréstimos e Financiamentos	-	-
Contas a Receber	239.972	240.051	Fornecedores	5.953	6.909
Estoques	-	-	Obrigações Sociais e Trabalhistas	338	737
Adiantamento a Fornecedores	686	624	Obrigações Fiscais	11.386	11.372
Tributos a Compensar	21.816	22.525	Adiantamento de Clientes	100	697
Outros Ativos	15.668	15.592	Receitas Diferidas	-	-
	<u>291.169</u>	<u>279.200</u>	Parcelamento Tributos	878	874
			Outros Passivos	4.156	4.150
				<u>22.811</u>	<u>24.739</u>
Ativo não Circulante			Passivo não Circulante		
Banco Conta Vinculada	-	-	Empréstimos e Financiamentos	-	-
Aplicação Financeira Restrita	6	-	Receitas Diferidas	-	-
Partes Relacionadas	-	-	Partes Relacionadas	412.872	402.144
Ativo Fiscal Diferido	-	-	Provisão para Contingência	3	3
Depósitos Judiciais	73	73	Outros Credores Diversos PRJ	669.030	669.025
Outros Recebíveis	-	-	Outros Créditos	-	-
	<u>79</u>	<u>73</u>		<u>1.081.905</u>	<u>1.071.172</u>
			Patrimônio Líquido		
Investimentos	-	-	Capital Social	560.000	560.000
Propriedades para Investimento	2.116	2.116	Reservas Legais	68.890	68.890
Imobilizado	739.635	727.375	Prejuízos Acumulados	(653.188)	(700.607)
Intangível	-	-	Resultado do Exercício	(47.418)	(15.430)
	<u>741.751</u>	<u>729.491</u>			
			Total do patrimônio líquido	(71.717)	(87.148)
Total do Ativo	1.032.999	1.008.764	Total Passivo e patrimônio líquido	1.032.999	1.008.764
				0	0
				0	0

TUANY CAROLINY
COSTA:08876535969


Assinado de forma digital por
TUANY CAROLINY COSTA em 2021.05.26 17:55:30 -03'00'

Tuany Caroliny Costa
CRC SC041736/O-8 SSP
CPF 088.765.359-69

LUCAS CLEMENTE
GUIMARAES DE
DIAZ:18933961852

Assinado de forma digital por
LUCAS CLEMENTE GUIMARAES DE
DIAZ:18933961852
Dados: 2021.05.26 17:55:30 -03'00'

Lucas Clemente Guimarães de Diaz
Diretor Presidente


Rodrigo da Cunha Contro
Diretor

RG ESTALEIROS S.A. - Em Recuperação Judicial

Demonstrações de resultados em 31 de dezembro de 2020 e 30 de Abril de 2021.
(Em milhares de Reais)

	Consolidado	
	dez/20	abr/21
Receita líquida operacional	4.943	747
Custo das vendas e dos serviços prestados	-	-
Lucro bruto	4.943	747
Despesas administrativas	(31.949)	(10.220)
Outras receitas e despesas Operacionais	(24.844)	(5.793)
Resultado de equivalência patrimonial	-	-
Lucro operacional	(51.850)	(15.267)
Receitas financeiras	108	(21)
Despesas financeiras	(475)	(70)
Variação Cambial	-	-
Receita (despesas) financeiras líquidas	(367)	(91)
Resultado não Operacional	4.798	(72)
Resultado antes dos impostos	(47.418)	(15.430)
Imposto de renda e contribuição social corrente e diferido	-	-
Resultado do Exercício	(47.418)	(15.430)

TUANY CAROLINY
COSTA:08876535969


Assinado de forma digital por TUANY CAROLINY
COSTA em 2021.05.26 17:56:15
Dados: 2021.05.26 17:56:15 -03'00'


Tuany Caroliny Costa
CRC SC041736/O-8 SSP
CPF 088.765.359-69

LUCAS CLEMENTE
GUIMARAES DE
DIAZ:18933961852

Assinado de forma digital por
LUCAS CLEMENTE GUIMARAES
DE DIAZ:18933961852
Dados: 2021.05.26 17:56:15
-03'00'

Lucas Clemente Guimarães de Diaz
Diretor Presidente


Rodrigo da Cunha Contro
Diretor

	ESTALEIRO RIO GRANDE	RELATÓRIO	
	Relatório Fotográfico		FOLHA: 1 de 11
	Relatório Fotográfico - Manutenção		

Relatório Mensal

Abril - 2021

Departamento: Infraestrutura e Manutenção – Ecovix

Abril de 2021.

1 – Objetivo

O presente relatório tem por finalidade apresentar um resumo das atividades de manutenção e infraestrutura do Estaleiro Rio Grande – ERG 1 e ERG 2

2 – Descrição

As atividades de manutenção, preservação e infraestrutura registradas neste relatório foram executadas dentro dos estabelecimentos do Estaleiro Rio Grande ERG 1 e ERG 2 localizados na Rua Maximiano da Fonseca – Distrito Industrial – Rio Grande RS

3 – FOTOS



Manutenção Equipamentos – Guinchos



Manutenção Equipamentos – Porta Batel



Manutenção Equipamentos – Porta Batel



Manutenção Equipamentos – Porta Batel



Manutenção Equipamentos – Porta Batel



Manutenção Equipamentos – Porta Batel



Manutenção Equipamentos – Porta Batel



Manutenção Equipamentos – Porta Batel



Manutenção Equipamentos – Porta Batel



Manutenção Equipamentos – Tanques



Manutenção Equipamentos – Tanques



Manutenção Equipamentos – Tanques



Manutenção Equipamentos – Tanques



Manutenção Equipamentos – Tanques



Organização e limpeza



Organização e limpeza



Organização e limpeza