



Utilize o QrCode para
acessar nosso portal



GRUPO ECOVIX

RECUPERAÇÃO JUDICIAL
Nº 500002198.2016.8.21.0023

RELATÓRIO MENSAL DE ATIVIDADES

58º Relatório Mensal de Atividades

Competência: maio de 2023

Apresentado em julho de 2023



medeiros²
administração judicial



ÍNDICE

1. **INTRODUÇÃO**
 1. Cronograma processual
 2. Acompanhamento processual
2. **RESUMO**
 1. Acompanhamento processual
 2. Fluxo de Caixa
 3. Principais Credores Extraconcursais
 4. Quadro de Funcionários
 5. Atividades Operacionais Desenvolvidas
 6. Passivo Fiscal
 7. Cumprimento do plano
 8. Fotos
3. **DADOS ECONÔMICO-FINANCEIROS**
 1. Fluxo de caixa
4. **PLANO DE RECUPERAÇÃO JUDICIAL**
 1. Proposta de pagamento
 2. Cumprimento do Plano
5. **RELATÓRIO FOTOGRÁFICO**

O presente relatório reúne de forma sintética as informações operacionais, financeiras, econômicas e processuais da Recuperação Judicial das empresas do GRUPO ECOVIX. Os dados foram coletados e analisados pela Medeiros & Medeiros Administração Judicial, na qualidade de administradora judicial das empresas recuperandas. Atualmente, as Recuperandas vêm cumprindo suas obrigações processuais, com a apresentação das contas demonstrativas mensais (art. 52, IV, da LREF).

Todos os documentos que serviram de base para a elaboração do presente relatório vão anexas e estão disponíveis para consulta no sítio eletrônico desta Administração Judicial www.administradorjudicial.adv.br, e informações adicionais ou complementares podem ser obtidas diretamente com a Medeiros & Medeiros Administração Judicial.

O RMA reflete a análise técnica contábil, limitada às informações disponibilizadas acerca da situação atual das empresas. O presente relatório reúne todos os dados dos **mês de maio/2023**, sendo que as demonstrações contábeis e os documentos complementares foram enviados, em sua integralidade, em **11/07/2023**. O retorno dos questionamentos enviados pela Administração Judicial e a solicitação do fluxo de caixa e dos comprovantes de pagamento do plano realizada em 18/07/2023 foram respondidos em 15/05/2023.

DEMONSTRAÇÕES CONTÁBEIS: Desde o início do processo de recuperação judicial a empresa vem realizando uma série de retificações com o propósito de refletir a realidade em seus demonstrativos contábeis. A recuperanda afirmou que as demonstrações contábeis já refletem o patrimônio correto do Grupo e que as movimentações mensais decorrem de atualizações ou eventuais novos entendimentos da companhia sobre a matéria.

1. INTRODUÇÃO – CRONOGRAMA PROCESSUAL



Data	Evento	Lei 11.101/05	Data	Evento	Lei 11.101/05
16/12/2016	Ajuizamento do Pedido de Recuperação		19/07/2017	Realização da 1ª AGC	
			27/07/2017	Realização da 2ª AGC	
19/12/2016	Deferimento do Pedido de Recuperação.	art. 52, inciso I, II, III, IV e V e § 1º	26/06/2018	Continuação da AGC – Aprovação do PRJ	
20/01/2017	Publicação do deferimento no D.J.E		17/08/2018	Homologação do PRJ	
14/02/2017	Publicação do 1º Edital	art. 52, § 1º e art. 7º, § 1º	17/08/2020	Fim do prazo de Recuperação Judicial (se cumpridas todas as obrigações vencidas no prazo de 2 anos da concessão).	
			15/02/2021	Prazo prorrogado por 180 dias (úteis), conforme previsto no PRJ (cláusula 10.4).	
09/03/2017	Fim do prazo para apresentar habilitações e divergências ao AJ (15 dias da publicação do 1º Edital)	art. 7º, § 1º	29/05/2021	Apresentado o 1º Aditivo ao Plano de Recuperação Judicial (evento 355)	
17/02/2017	Apresentação do Plano de Recuperação ao Juízo	art. 53	12/08/2021	Suspensa a exigibilidade do PRJ vigente, até deliberação do Aditivo em AGC (evento 471)	
11/04/2017	Publicação de aviso sobre o recebimento do PRJ no DJE.	art. 53, § Único	13/09/2022	Realizada a 1ª convocação da AGC (modalidade virtual)	Art. 37, §1º
			27/09/2022	Realizada a 2ª convocação da AGC (modalidade virtual)	Art. 37, §2º
16/05/2017	Publicação do Edital pelo AJ - 2º Edital (45 dias após apresentação de habilitações/divergências)	art. 7º, § 2º	08/11/2022	Continuação da AGC com pedido de suspensão para negociação com credores	
			12/12/2022	Continuação da AGC para deliberação do Aditivo ao PRJ	
30/05/2017	Fim do prazo para apresentar impugnações ao Juízo (10 dias após publicação do 2º Edital)		23/01/2023	Aprovação do Aditivo ao Plano de Recuperação Judicial	
			09/03/2023	Homologação do Aditivo ao Plano de Recuperação Judicial	
28/06/2017	Fim do prazo para apresentar objeções ao PRJ (30 dias após a publicação do 2º Edital ou 30 dias após a publicação do aviso de recebimento do PRJ)	art. 53, § Único e art. 55, § Único			

Nota: Quadro elaborado pela Administradora Judicial com base na Lei 11.101/05 e ocorrências datadas no curso do processo de recuperação judicial.

Eventos ocorridos

Não ocorrido

INFORMAÇÕES RELEVANTES SOBRE O PROCESSO DE RECUPERAÇÃO JUDICIAL:

ATUALIZAÇÃO PROCESSUAL:

Após aprovação do Aditivo ao PRJ pelos credores, formalizada em ata lavrada no dia 23/01/2023, a Administração Judicial apresentou o controle de legalidade do aditivo (evento 1039).

No evento 1080 foi proferida decisão de homologação do aditivo ao plano de recuperação judicial.

- ❖ Conforme ofício nº 009857/2022-CPPR juntado ao evento 883 da recuperação judicial, o Superior Tribunal de Justiça concedeu liminar no âmbito do Recurso Especial nº 1973000/RS (2021/0078303-4), para o exercício do voto do credor Brasil Plural SSF, a ser computado em apartado, o que foi devidamente cumprido por esta Administração Judicial. **Em 20/03/2023, o Min. Paulo Tarso Sanseverino indeferiu o pedido de suspensão da decisão homologatória do aditivo.**
- ❖ No slide nº 10, constam informações mais detalhadas sobre o conteúdo do recurso.

Desde então, movimentaram-se novos eventos nos autos, ainda pendentes de análise desta Administração Judicial, que aguarda intimação do Juízo.

HISTÓRICO PROCESSUAL:

Por força da decisão proferida pela 6ª Câmara Cível do TJRS, nos autos do Agravo de Instrumento nº 51710113620228217000, a AGC foi alterada para modalidade virtual, mantidas as datas inicialmente designadas para 13/09/2022 (1ª convocação) e 27/09/2022 (2ª convocação), conforme edital retificado no evento 865 do processo de RJ.

Após cinco suspensões para melhor evolução das negociações, o Aditivo ao PRJ apresentado no Evento 1035 dos autos processuais, restou deliberado e aprovado pela maioria dos créditos presentes na assembleia geral de credores realizada no dia 23/01/2023.

No dia 09/03/2023, o Aditivo ao Plano de Recuperação Judicial protocolado no evento 1035 dos autos foi objeto de homologação judicial, conforme decisão proferida no evento 1080.

INFORMAÇÕES RELEVANTES SOBRE O PROCESSO DE RECUPERAÇÃO JUDICIAL:

❖ INCIDENTES MOVIDOS POR CIMEC METALÚRGICA LTDA:

A linha do tempo referente à contenda da Cimec no processo de recuperação judicial, consta detalhada nos relatórios anteriores.

Atualmente, reconhecida a legitimidade da Cimec como credora do Grupo Ecovix, foi dada continuidade ao incidente de Impugnação nº 023/1.17.0004270-4. O incidente foi convertido ao Eproc/RS, autuado sob nº 50002684520178210023, **e está em fase instrutória envolvendo as rubricas do TSA.**

❖ PRESTAÇÃO DE CONTAS LEILÃO FPSO-72:

A Gerdau figurou como Arrematante de 18.309 toneladas da sucatas FPSO-72, tendo realizado o corte do material e, por isso, postulou fosse desobrigada ao pagamento de eventuais custos de corte, pelo que prestou contas a esta Administração Judicial, que totalizaram o valor de R\$ 5.192.249,31, resultado do valor de R\$ 283,59 por tonelada cortada multiplicado por 18.309 toneladas. Da análise feita por esta Administração Judicial, depreende-se que a única divergência constatada e que aparentemente não tem explicação, é em relação aos gastos com serviço de corte EMS.

Portanto, esta Administração Judicial solicita a conciliação de adiantamentos e notas fiscais de parte da empresa EMS, podendo tratar somente de antecipações realizadas, ainda sem o devido comprovante fiscal, **o que ainda pende de retorno da Gerdau.** No entanto, salienta-se que, embora verificada a diferença na prestação de contas, o valor desembolsado é superior, não prejudicando o valor que foi liberado para a Ecovix.

❖ RECURSOS CONTRA A DECISÃO QUE SUSPENDEU A EXIGIBILIDADE DAS OBRIGAÇÕES DO PLANO DE RJ ORIGINAL – EVENTO 471

AGRAVO DE INSTRUMENTO Nº 5170268-60.2021.8.21.7000 | CONEXCRED

Busca a reforma da decisão que suspendeu a exigibilidade do pagamento do Plano de RJ de Origem; bem como, a ordem de cumprimento do PRJ, aos menos até aprovação do Aditivo, sob pena de convalidação da RJ em falência, nos termos dos artigos 61, §1º e 73, IV da Lei 11.101/2005

ACÓRDÃO (EVENTO 108): Parcial Provedimento, para afastar a suspensão da exigibilidade das obrigações do PRJ Original, cuja eficácia da decisão contará a partir do trânsito em julgado do acórdão, por efeito da modulação temporal determinada pelo Des. Gelson Rolim Stocker, dada observância da isonomia entre os credores.

A discussão está em fase de Agravo ao Recurso Especial, remetidos em 25/11/2022 ao STJ.

AGRAVO DE INSTRUMENTO Nº 5219208-56.2021.8.21.7000 | BANCO DO BRASIL S.A.

Busca a reforma da decisão que suspendeu a exigibilidade do pagamento do Plano de RJ de Origem; bem como, a ordem de cumprimento do PRJ, aos menos até aprovação do Aditivo, sob pena de convalidação da RJ em falência, nos termos dos artigos 61, §1º e 73, IV da Lei 11.101/2005.

O Banco do Brasil interpôs Recurso Especial, que restou inadmitido em 02/03/2023.

AGRAVO DE INSTRUMENTO Nº 5170270-30.2021.8.21.7000 | MEZTLI EMPREENDIMENTOS

Busca a reforma da decisão que suspendeu a exigibilidade do pagamento do Plano de RJ de Origem; bem como, a ordem de cumprimento do PRJ, aos menos até aprovação do Aditivo, sob pena de convalidação da RJ em falência, nos termos dos artigos 61, §1º e 73, IV da Lei 11.101/2005.

A discussão está em fase de Agravo ao Recurso Especial, remetidos em 25/11/2022 ao STJ.

NOTA DA ADMINISTRAÇÃO JUDICIAL: O julgamento de ambos os recursos, após trânsito em julgado, poderá implicar na reforma da decisão do evento 471, proferida pela D. Juíza da Recuperação Judicial.

❖ RECURSOS DIVERSOS

RECURSO ESPECIAL Nº 1.973.000/RS | BRASIL PLURAL SPECIAL SITUATIONS FUNDO DE INVESTIMENTO EM DIREITOS CREDITÓRIOS NÃO PADRONIZADOS “SSF”

Busca a reforma da decisão que proibiu o direito de voto em Assembleia Geral de Credores, em razão do apurado conflito de interesses do SSF na RJ, nos termos do art. 43 da Lei 11.101/2005.

Abaixo, seguem resumidas as premissas que embasaram a decisão recorrida:

- a Brasil Plural teria atuado como assessor financeiro do Grupo Ecovix (e não o SSF);
- teria sido o SSF quem delineou o plano de recuperação judicial;
- o Sr. Fábio Vassel, ex-administrador da Ecovix, supostamente também faria parte do único cotista do SSF, o BRASIL PLURAL SPECIAL SITUATIONS FUNDO DE INVESTIMENTO MULTIMERCADO DE CRÉDITO PRIVADO (“SSF FIM”);
- o SSF teria concordado antecipadamente em apoiar o plano de recuperação judicial do Grupo Ecovix, por meio do Anexo III do Contrato de Cessão que embasa os créditos do SSF; a interpretação do rol do art. 43 da LRF deveria ser exemplificativa e não taxativa (fls. 1.552-66 do agravo de instrumento).

O mérito recursal está pendente de julgamento pelo STJ, mas anteriormente foi concedida a tutela de urgência para autorizar que o voto do “SSF” fosse computado em separado, o que foi observado pela Administração Judicial na ocasião da AGC, bem como registrado em ata. **O recurso concluso em 21/03/2023 ao Min. Sanseverino foi atribuído ao Min. Humberto Martins no dia 01/06/2023.**

AGRAVO DE INSTRUMENTO Nº 5190030-28.2022.8.21.7000 | CHINA CONSTRUCTION BANK (BRASIL) BANCO MÚLTIPLO S.A.

Busca a reforma da sentença que julgou improcedente a pretensa exclusão de crédito da recuperação judicial, mantendo na classe quirografária, diante do valor patrimonial das costas não possuir valor de mercado, com lastro nos informes da CVM apresentadas por ambas as partes quando da fase instrutória.

Foi concedido o efeito suspensivo recursal à credora CCB por conta do REsp n.º 1.916.327/RS que está pendente de julgamento no STJ, e poderá influenciar no julgado em exame. Apreciado o recurso em pauta do dia 09/05/2023, após a vista regimental do Min. Moura Ribeiro, julgando prejudicado o recurso especial, **houve pedido de vista antecipada pelo Min. Ricardo Villas Bôas Cueva, com remessa à sua conclusão aos 24/05/2023.**

Por não compreender o efeito suspensivo concedido, o Grupo Ecovix opôs EDs da decisão do evento 07 do AI nº 5190030-28.2022.8.21.7000, os quais restaram desacolhidos. Ainda, o Des. consignou que mantida a concursabilidade do crédito do CCB, já que a decisão pende do trânsito em julgado.

Aguarda-se o julgamento de mérito do Agravo de Instrumento.

❖ RECURSOS DIVERSOS

AGRAVO DE INSTRUMENTO Nº 5004134-09.2022.8.21.7000 | BANCO DA CHINA BRASIL S.A.

Busca reformar a decisão que ordenou o levantamento das constrições averbadas no imóveis de propriedade da Nova Participações S/A, sob fundamento de que não integram a RJ do Grupo Ecovix, dentre outros argumentos, com êxito.

AGRAVO DE INSTRUMENTO Nº 5042499-35.2022.8.21.7000 | RAMOS E ZUANO ADVOGADOS

Busca reformar a decisão que ordenou o levantamento das penhoras sobre imóveis da Nova Engevix, mas para fins de resguardar eventuais honorários de sucumbência, o que restou prejudicado.

AGRAVO DE INSTRUMENTO Nº 5017306-18.2022.8.21.7000 | BANCO BRADESCO S.A.

Busca retomar a discussão sobre o abatimento do valor do custo do corte das chapas penhoradas e posteriormente leiloadas no curso da RJ, contudo, sem êxito, porque o assunto foi esgotado nas instâncias anteriores, onde ficou esclarecido que o valor da venda não ultrapassou os R\$ 15.000.000,00 (quinze milhões de reais) previstos na Opção B, 'ii', da Cláusula 4.1, estando o custo relativo ao corte das chapas incluso no edital de leilão, contra o que não se opôs o agravante.

AGRAVO DE INSTRUMENTO Nº 5046715-39.2022.8.21.7000 | CHINA CONSTRUCTION BANK

Busca reformar a decisão que ordenou o levantamento das constrições averbadas no imóveis de propriedade da Nova Participações S/A, sob fundamento de que não integram a RJ do Grupo Ecovix, dentre outros argumentos, com êxito.

CONCLUSÃO DO JULGAMENTO EM CONJUNTO:

Face a mesma controvérsia, ambos os recursos foram julgados em conjunto, porém, apenas os credores, Banco da China e CCB conseguiram provimento para manter a penhora sobre os bens imóveis dados em garantia no processo de execução em que figura como executada a empresa Nova Participações S/A, não integrante da recuperação judicial do Grupo Ecovix. Cumpre destacar o fundamento do Il. Des. Gelson Stocker:

Friso que o deferimento da suspensão das garantias prestadas por terceiros não enseja a sua supressão, conforme tenta fazer crer a parte agravada. A referida suspensão tão somente impossibilita a consolidação, pelo credor, da propriedade do bem dado em garantia enquanto vigente o stay period. Observo, ainda, que a suspensão ocorrida se refere aos atos expropriatórios, mas não às garantias constituídas, conforme tentam fazer crer os agravados.

❖ RECURSOS DIVERSOS

AGRAVO DE INSTRUMENTO Nº 5251962-51.2021.8.21.7000 | ESTADO DO RIO GRANDE DO SUL:

O ERGS interpôs recurso de agravo de instrumento contra a tutela antecipada de caráter antecedente concedida ao Estaleiro RG ERGS3 Industrial S.A. (empresa que compõe o polo ativo da RJ do Grupo Ecovix) no evento 03 do processo nº 5017027-45.2021.8.21.0023, para o efeito de:

- (i) manter a Ecovix na posse do imóvel de matrícula nº 26.665 do RI de Rio Grande;
- (ii) suspender qualquer medida de alienação de tal bem a terceiro;
- (iii) determinar que o Estado permita acesso ao processo administrativo nº 19/1600-0000956-7.

No julgamento do recurso, os Des. entenderam não ser o caso de tutela, e deram provimento em favor do Estado, o que foi objeto de Embargos de Declaração opostos pelo Grupo Ecovix no evento 114, os quais desacolhidos no evento 134, estão sendo objeto de Recurso Especial interpostos pela Ecovix no Evento 147.

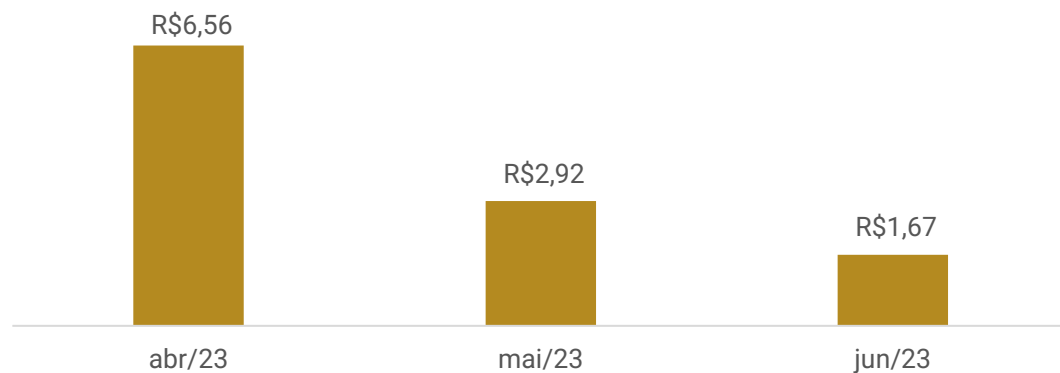
Enquanto o agravo de instrumento aguarda decisão definitiva, o processo de tutela antecipada nº 5017027-45.2021.8.21.0023 está concluso desde 21/07/2023 para apreciação de réplica do Grupo Ecovix.

Registra-se que o imóvel objeto de discussão liminar, consta no Laudo de Avaliação Patrimonial da Deloitte apresentado pelo Grupo Ecovix junto com o PRJ Aditivo, o que pode interferir no resultado da Assembleia Geral de credores.

Atualmente a recuperanda realiza operações na área naval, serviços portuários, além de atividades de Top Off (carregamento de madeira, gado, celulose, fertilizantes e cavaco) e locações de espaço e equipamentos.

Fluxo de Caixa

Em junho/2023 o ingresso de recursos foi de R\$7,5 milhões. As principais saídas estão relacionadas à manutenção da atividade, como salários e outras despesas gerais e o pagamento do plano de recuperação judicial. Ao fim do período o saldo disponível em caixa era de R\$1,6 milhões.



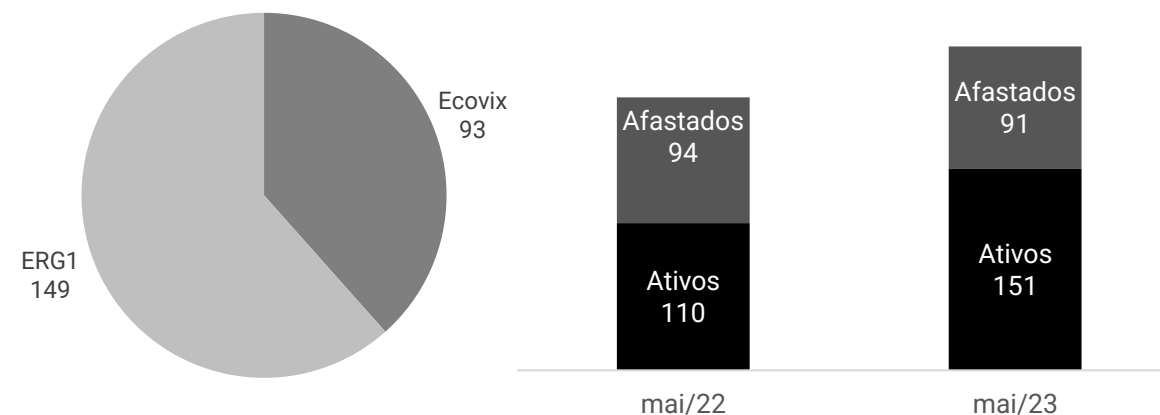
Principais Credores Extraconcursais

As Recuperandas encaminharam a relação de créditos extraconcursais, conforme segue abaixo. Destaca-se que o Bradesco aderiu ao plano como credor aderente e que os créditos junto à Caixa e Banco do Brasil permanecem em negociação.

CREDOR	VALOR
BANCO BRADESCO	R\$ 197.555.855,52
CAIXA ECONÔMICA FEDERAL	R\$ 35.065.065,85
BANCO DO BRASIL	R\$ 92.642.441,26
TOTAL EM R\$	R\$ 325.263.392,63

Quadro de colaboradores

Em maio/2023, o Grupo Ecovix possuía **242 colaboradores** distribuídos nas recuperandas conforme gráfico que segue. Não há pendências com rescisões e/ou obrigações trabalhistas, exceto as que estão sendo adimplidas na forma do plano aprovado.



Atividades Operacionais Desenvolvidas

Em maio ocorreram 147 serviços de operação portuária (carregamento de cargas de toras de madeira, gado, cavaco, barras de aço, fertilizantes, arroz e celulose.), no montante de R\$22.641.785,05. Além disso, também ocorreu reparo naval no navio ODN1.

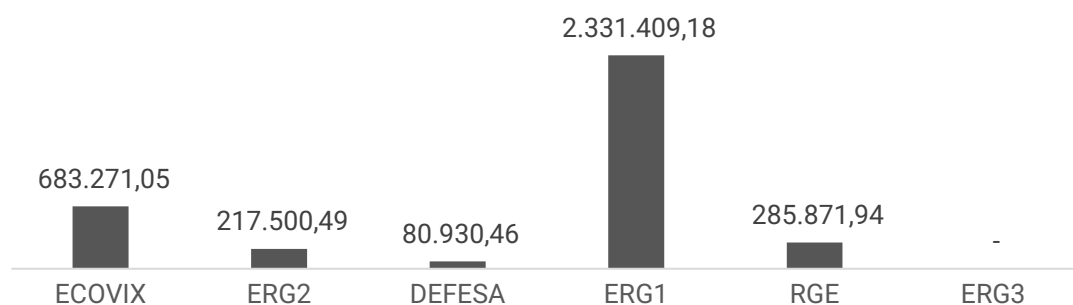


Atualmente a recuperanda realiza operações na área naval, serviços portuários, além de atividades de Top Off (carregamento de madeira, gado, celulose, fertilizantes e cavaco) e locações de espaço e equipamentos.

Passivo Fiscal

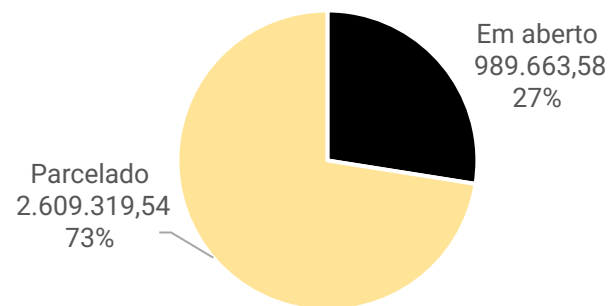
Em maio o Passivo Tributário do Grupo Ecovix, somou **R\$265.949.366,47** incluindo-se as contingências tributárias, que representam o maior percentual (R\$262.350.383,35). Abaixo segue relacionado o passivo tributário por empresa, excluindo-se as contingências

Passivo tributário por empresa (R\$)



Embora com resultado pouco expressivo, a Companhia permanece recolhendo os impostos gerados de sua atividade. Do passivo tributário não contingente, cerca de 73% está parcelado, e o restante em aberto. A empresa sustentou que estão em negociações avançadas junto a PGFN para aderir a duas transações tributárias.

Passivo tributário Grupo Ecovix



CONTINGÊNCIAS TRIBUTÁRIAS POR EMPRESA

Ecovix	138.311.627,22
RGE	23.909.364,80
ERG1	2.615.203,01
ERG2	93.246.259,07
ERG3	-
Defesa	4.267.929,25
TOTAL	262.350.383,35

Cumprimento do plano de recuperação judicial

Até a finalização deste relatório, o passivo concursal atualizado a pagar da Recuperanda somava **R\$151.131.611,13**. Até junho/2023, 7,88% foi pago e 92,12% está a vencer, sendo que não existem valores em atraso. O resumo do cumprimento pode ser visualizado no item “cumprimento do plano” e a prestação de contas detalhada em incidente específico, conforme determinações da LRF, e no site: www.administradorjudicial.adv.br.

Resumo cumprimento do plano



2. RESUMO – FOTOS



Fotos capturadas em 05/04/2022

3. DADOS ECONÔMICO-FINANCEIROS –BALANÇO PATRIMONIAL ECOVIX



BALANÇO (em milhares de reais)		mar/23	abr/23	mai/23
ATIVO	ATIVO CIRCULANTE	114.816	114.919	111.793
	Caixa e Equivalentes de Caixa	6.632	6.083	2.250
	Contas a Receber	17.188	17.397	17.401
	Adiantamento a Fornecedores	991	1.045	1.062
	Tributos a Compensar	89.825	90.188	90.603
	Outros Ativos	180	206	477
	ATIVO NÃO CIRCULANTE	784.700	778.145	774.605
	Aplicações	34	34	34
	Empréstimos Partes Relacionadas	75.747	75.623	78.457
	Ativo Fiscal Diferido	48.330	48.330	48.330
Imobilizado	660.508	654.077	647.703	
Intangível	81	81	81	
ATIVO TOTAL	899.516	893.064	886.398	

Fonte: Demonstrações Contábeis apresentadas pela Companhia

Contas a receber: demonstrou aumento de R\$4 mil, destacando-se que as principais vendas foram realizadas a Rocha Terminais Portuários de R\$130.000,00 e Livenport Logística de R\$110.575,79. O *aging list* demonstra um saldo superior ao contabilizado de R\$18.747.502,25. Os principais valores a receber são da Kadana International de R\$4.009.042,56, Norton Jochims Fernandes de R\$5.472.340,00, Dock Brasil Engenharia de R\$2.693.399,01 e Gerdau Aços Longos de R\$2.636.160,79. A Ecovix esclareceu que os valores a receber do Norton, Kadana, Gerdau e Dock Brasil pendem conciliação e esta será realizada nos próximos meses.

Adiantamento a fornecedores: O relatório financeiro evidencia que os principais adiantamentos do mês se referem a Companhia Brasileira de Soluções e Serviços de R\$80.005,58 e Sergio Manoel Pereira Pinho de R\$35.000,00. Ainda, há adiantamentos realizados entre 2019, 2020 e 2021 que não foram baixados. A Ecovix esclareceu que o maior adiantamento relativo ao ano de 2019 (R\$400 mil) está em discussão judicial devido a rescisão de contrato e os relacionados em 2020 e 2021 pendem conciliação.

Tributos a compensar: O saldo refere-se, em maior grau, à PIS e COFINS de exportação referente ao pedido de restituição dos períodos de 2013 a 2015, e créditos apurados de 2016 a 2021 sobre depreciação dos ativos imobilizados da companhia, que estão sendo utilizados para compensação de tributos.

Outros ativos: compreende adiantamentos de viagens, adiantamentos de funcionários, depósitos judiciais, bloqueios judiciais e seguros a apropriar. O crescimento de R\$271 mil está relacionado, em grande parte, aos bloqueios judiciais decorrentes da reclamatória 5003519-50.2023.4.04.7110.

Empréstimos com partes relacionadas: as variações são decorrentes das transferências para empresas relacionadas do Grupo Ecovix, que são realizadas para evitar bloqueios judiciais, retornando os valores para incremento de caixa. Ao final do período o saldo com a Engevix Defesa era de R\$51,2 milhões, além disso, há R\$14,2 milhões da Nova Participações e R\$13 milhões da Nova Engevix Engenharia referente a empréstimos realizados em 2014.

Ativo fiscal diferido: Refere-se à provisão de IRPJ e CSLL sobre a base de prejuízo fiscal ECF 2019.

Imobilizado e intangível: a movimentação é decorrente da depreciação e amortização, e da compra de R\$151.479,23 de equipamentos de TI para substituição do servidos danificado. Além disso, no mês ocorreu a venda de R\$58.714,00 relativo a chapas de aço carbono para Mita Ltda, conforme nota fiscal 17.244. Tal venda está alicerçada na cláusula 7.5 do plano de recuperação judicial.

3. DADOS ECONÔMICO-FINANCEIROS – BALANÇO PATRIMONIAL ECOVIX



BALANÇO (em milhares de reais)		mar/23	abr/23	mai/23
PASSIVO	PASSIVO CIRCULANTE	57.422	59.088	61.257
	Fornecedores LP	12.140	12.556	12.457
	Obrigações Sociais e Trabalhista	1.110	1.346	1.473
	Obrigações Fiscais	993	1.052	909
	Adiantamento de Clientes	42.916	43.871	46.155
	Parcelamento de Tributos LP	263	263	263
	PASSIVO NÃO CIRCULANTE	7.763.856	7.761.189	7.759.189
	Receitas Diferidas	39.874	37.979	36.085
	Adiantamento de Clientes	33.323	33.323	33.323
	Provisão para Contingência	320.988	320.988	320.988
	Outro Credores Diversos (PRJ)	7.365.169	7.364.532	7.364.275
	Parcelamento de Tributos LP	4.502	4.367	4.518
	PATRIMÔNIO LÍQUIDO	(6.921.763)	(6.927.213)	(6.934.047)
	Capital Social	20.000	20.000	20.000
	Reserva Legal	63.029	63.029	63.029
Prejuízos Acumulados	(6.997.097)	(7.000.345)	(7.004.090)	
Resultado Exercício Corrente	(7.168)	(9.370)	(12.459)	
Participações de Acionistas não Controladores	(527)	(527)	(527)	
PASSIVO + PL	899.515	893.064	886.399	

Fonte: Demonstrações Contábeis apresentadas pela Companhia

Fornecedores: denotou queda de R\$99 mil em razão do maior volume de pagamentos. O *aging list* evidencia que os principais fornecedores em aberto são CEEE de R\$4.541.024,06 e Ministério da Fazenda de R\$1.500.000,16. Cumpre destacar que a Recuperanda está com faturas de energia em atraso, e, segundo informado pela Ecovix, tal montante está sendo negociado para que o valor seja compensado com a construção da subestação do ERG1.

Obrigações trabalhistas: a empresa mantém regular os vencimentos trabalhistas, sendo que as variações da conta limitam-se a provisões e ao volume de empregados ou rescisões que ocorrem, mas que são prontamente liquidadas em seus vencimentos.

Obrigações fiscais: a Ecovix está realizando o pagamento parcial dos tributos. Em relação ao parcelamento dos impostos, informou que está negociando junto a PGFN para a adesão a duas transações fiscais.

Adiantamento de clientes: o crescimento de 5% está relacionado, especialmente, aos adiantamentos da Dock Brasil que somaram R\$2.000.000,00.

Receitas diferidas: refere-se, integralmente, ao aluguel do pátio 2.000t em 10 anos, conforme vida útil do bem (máquina e equipamento – 2014 a 2024).

Provisão para contingência: o montante compreende, unicamente, as contingências tributárias que foram contabilizadas após serem consideradas como perda provável. Do saldo, R\$23,9 milhões é oriundo da RG Estaleiros, R\$2,6 milhões da ERG 1, R\$93,2 milhões da ERG 2 e R\$201,2 milhões da Controladora. No mês, o aumento de R\$12,1 milhões é devido a contabilização de contingências cíveis com perda provável (processo 5001577-62.2021.8.21.0023 e 5002752-28.2020.8.21.0023)

Outros Credores Diversos (PRJ): vislumbra-se queda constante devido ao pagamento dos créditos relacionados no processo de recuperação judicial.

Parcelamentos de tributos: a variação está relacionada ao pagamento dos tributos e a transferência das parcelas do longo para o curto prazo.

3. DADOS ECONÔMICO-FINANCEIROS – DRE ECOVIX



DRE (Em milhares de reais)		mar/23	abr/23	mai/23	2023
RECEITA OPERACIONAL BRUTA		1.837	1.173	1.361	5.526
	Serviços Cancelados	-	-	-	-
	Impostos Incidentes sobre Vendas	(314)	(214)	(167)	(948)
	Custo de Serviços Vendidos	(290)	(565)	(927)	(2.370)
LUCRO BRUTO		1.233	394	267	2.208
DESPESAS		(14.840)	(10.667)	(10.918)	(50.135)
	Despesa Administrativa	(2.655)	(3.599)	(3.274)	(14.765)
	Depreciação e Amortização	(15.753)	(9.538)	(9.538)	(47.690)
	Outras Receitas e Despesas Operacionais	3.568	2.470	1.894	12.320
PREJUÍZO OU LUCRO OPERACIONAL		(13.607)	(10.273)	(10.651)	(47.927)
	Receita Financeira	107	68	83	445
	Despesa Financeira	(965)	(37)	(64)	(1.451)
	Variação Cambial	(2)	(1)	1	(2)
RESULTADO FINANCEIRO		(860)	30	20	(1.008)
	Outras Receitas e Despesas	623	619	689	3.131
RESULTADO DO EXERCÍCIO		(13.844)	(9.624)	(9.942)	(45.804)
	Participações de Acionistas não Controladores	4.768	1.855	1.713	8.336
RESULTADO DO EXERCÍCIO		(9.076)	(7.769)	(8.229)	(37.468)

DEMONSTRAÇÃO DE RESULTADO

Em maio o faturamento foi de R\$1,3 milhão. As oscilações da receita estão relacionadas à operação da empresa, uma vez que em determinado período pode ocorrer maior ou menor volume de serviços portuários e serviços de reparo.

Os custos consumiram 68% da receita bruta e compreendem, especialmente, mão de obra, depreciações, materiais, serviços de terceiros, locação de máquinas e manutenções. O crescimento está relacionado aos custos com folha de pagamento e a compra de materiais e insumos para o reparo do navio ODN1.

As despesas administrativas, envolvem gastos com pessoal (salários, encargos e benefícios), despesas tributárias, manutenção, serviços de consultoria e assessoria, entre outros. Em maio a rubrica retraiu 9%, uma vez que em abril houve maior incidência de contratação de serviços de terceiros, voltando a normalidade neste mês.

A depreciação e amortização foram de R\$9,5 milhões, mantendo-se constante.

As outras receitas envolvem, basicamente, o reconhecimento do aluguel do pórtico, venda de sucatas e recebimento de depósitos judiciais. Em maio também ocorreu a venda de imobilizado na monta de R\$58.714,00, conforme relatado no tópico "imobilizado".

O resultado financeiro foi positivo em R\$20 mil uma vez que as receitas financeiras foram suficientes para encobrir as despesas com juros, multas e tarifas bancárias.

O faturamento não tem se mostrado suficiente ante aos custos e despesas da operação, gerando sucessivos prejuízos, sendo que em maio foi de R\$8,2 milhões. Em 2023 o resultado acumulado é negativo em R\$37,4 milhões.

*O "FIP RG Estaleiros" é acionista com 100% do RGE Estaleiros, sendo que a FUNCEF possui 25% do FIP RG Estaleiros e a empresa Ecovix, 75%. Portanto, a remuneração mensal decorre da atualização do saldo na conta de investimentos.

3. DADOS ECONÔMICO-FINANCEIROS – DEMONSTRAÇÕES CONTÁBEIS ENGEVIX



BALANÇO (EM MILHARES DE REAIS)		mar/23	abr/23	mai/23
ATIVO	ATIVO CIRCULANTE	904	904	862
	CAIXA E EQUIVALENTES DE CAIXA	653	652	651
	TRIBUTOS A COMPENSAR	166	167	126
	OUTROS ATIVOS	85	85	85
	ATIVO NÃO CIRCULANTE	47.157	47.157	47.157
	EMPRÉSTIMOS COM PARTES RELACIONADAS	45.167	45.167	45.167
	DEPÓSITOS JUDICIAS	1.990	1.990	1.990
	ATIVO TOTAL	48.061	48.061	48.019
BALANÇO (EM MILHARES DE REAIS)		mar/23	abr/23	mai/23
PASSIVO	PASSIVO CIRCULANTE	377	375	390
	FORNECEDORES	309	309	309
	OBRIGAÇÕES FISCAIS	68	66	81
	PASSIVO NÃO CIRCULANTE	55.883	55.885	55.885
	EMPRÉSTIMOS COM PARTES RELACIONADAS	51.615	51.617	51.617
	PROVISÃO PARA CONTINGÊNCIA	4.268	4.268	4.268
	PATRIMÔNIO LÍQUIDO	(8.198)	(8.198)	(8.255)
	CAPITAL	2.000	2.000	2.000
	PREJUÍZOS ACUMULADOS	(10.430)	(10.430)	(10.438)
	RESULTADO DO EXERCÍCIO CORRENTE	232	232	183
	PASSIVO + PL	48.062	48.062	48.020

DRE (em milhares de reais)		mar/23	abr/23	mai/23	2023
DEMONSTRAÇÃO DE RESULTADO	LUCRO BRUTO	-	-	-	-
	DESPESAS	-	-	-	-
	RESULTADO OPERACIONAL	-	-	-	-
	RECEITAS FINANCEIRAS	40	-	-	243
	DESPESAS FINANCEIRAS	(11)	-	-	(11)
	RESULTADO FINANCEIRO	29	-	-	232
	PREJUÍZO ANTES DOS IMPOSTOS	29	-	-	232
	IR E CSLL CORRENTES	-	-	(49)	(49)
	RESULTADO DO EXERCÍCIO	29	-	(49)	183

Demonstrações Contábeis - Engevix Defesa

As principais movimentações estão relacionadas com as empresas do Grupo, visto que praticamente todas as operações estão sendo realizadas, exclusivamente, no ERG1, RGE e Ecovix, empresas que possuem os funcionários e as operações do Grupo.

Em maio, as variações são decorrentes da contabilização do IRRF sob aplicação financeira a compensar do pagamento do fornecedor Agronomia de R\$192,99 e da apuração do CSLL.

Em 2023 o resultado acumulado é positivo em R\$183 mil.

3. DADOS ECONÔMICO-FINANCEIROS – FLUXO GERAL CONSOLIDADO



FLUXO DE CAIXA GERENCIAL

FLUXO CAIXA - ECOVIX	abr/23	mai/23	jun/23
TOTAL ENTRADAS	6.991.597	4.666.429	7.528.634
RECEITAS DIVERSAS	3.486.154	3.619.418	5.885.760
RENDIMENTO APLICAÇÃO	17.213	19.271	1.559
DEVOLUÇÃO PAGTOS	3.488.230	1.027.740	1.641.315
TOTAL PAGAMENTOS	(6.988.180)	(8.052.315)	(7.028.561)
MANUTENÇÃO, PRESERVAÇÃO, REPAROS	(144.155)	(222.504)	(224.980)
ADMINISTRAÇÃO E DESPESAS GERAIS	(1.449.224)	(594.754)	(1.381.675)
ADMINISTRADOR JUDICIAL (AJ)	-	(182.225)	(78.208)
APOIO A GESTÃO DO ESTALEIRO	(11.731)	(26.057)	(34.007)
CONSULTORIA JURIDICA	(317.513)	(587.901)	(1.132.477)
PROCESSOS JUDICIAIS E OUTRAS DESPESAS	(34.235)	(22.344)	(117.067)
IMPOSTOS, LICENÇAS, EXIGÊNCIAS LEGAIS	(327.993)	(303.663)	(375.357)
DESPESAS RELACIONADAS A NOVOS NEGÓCIOS	(48.610)	(37.714)	(839)
SALÁRIOS, ENCARGOS E BENEFÍCIOS	(1.159.646)	(1.676.318)	(1.890.470)
MOVIMENTAÇÃO DE CARGA	(1.644)	(53.218)	(108.681)
SERVICOS CORTE/ REPARO NAVAL/ PORTUÁRIA	(193.429)	(605.617)	(1.154.800)
DESPESAS DIVERSAS	(3.300.000)	(3.740.000)	(530.000)
RESULTADO OPERACIONAL	3.417	(3.385.886)	500.073
OBRIGAÇÃO PLANO RECUPERAÇÃO JUDICIAL	(535.823)	(251.600)	(1.748.523)
CRÉDITO TRABALHISTA	(455.391)	(161.600)	(243.473)
CRÉDITO QUIROGRAFÁRIO	(30.000)	(60.000)	-
CRÉDITO ME's/EPP's	(20.432)	-	(1.475.050)
CRÉDITO EXTRACONCURSAL	(30.000)	(30.000)	(30.000)
DESPESAS FINANCEIRAS	(9.966)	(6.142)	(4.579)
TARIFAS BANCÁRIAS	(1.458)	(1.113)	(1.240)
IRRF S/APLICAÇÃO FINANCEIRA	(1.437)	(1.927)	(843)
IOF S/ APLICAÇÃO FINANCEIRA	(7.071)	(3.102)	(2.496)
RESULTADO NÃO OPERACIONAL	(545.789)	(257.742)	(1.753.102)
VARIAÇÃO NO SALDO DE CAIXA	(542.372)	(3.643.628)	(1.253.029)
SALDO CAIXA INICIAL	7.105.337	6.562.965	2.919.337
SALDO CAIXA DO DIA	(542.372)	(3.643.628)	(1.253.029)
SALDO CAIXA FINAL (BANCO)	6.562.965	2.919.337	1.666.308

ENTRADAS (INGRESSO DE RECURSOS FINANCEIROS NA COMPANHIA)

Em junho as entradas somaram R\$7,5 milhões, apontando crescimento de 61%. A variação é decorrente, especialmente, dos recebimentos dos reparos de navios que estão sendo realizados em conjunto com a Dock Brasil. Destacamos que a Dock Brasil é responsável pela prospecção dos reparos de navios, enquanto a Ecovix dispõe da infraestrutura do dique seco, pátio e demais equipamentos, bem como o apoio necessário para realização do reparo.

SAÍDAS (DESPESAS)

Manutenção, Preservação, Reparos: As manutenções realizadas no estaleiro envolvem, de modo geral, serviços periódicos de recarga de extintores, barimetria, dragagem, engenharia ambiental, manutenção de máquinas e equipamentos diversos.

Administração e Despesas Gerais: Envolvem despesas de viagens, energia elétrica, água, serviços de T.I, despesas com viagens, vigilância patrimonial e outras despesas diversas. O aumento está relacionado a energia elétrica, que em maio foi de R\$237.898,59 e em junho foi de R\$1.100.014,29.

Apoio a gestão do estaleiro: compreende os serviços de Bernhoeft Perícia Contábil de R\$10.544,99 relativo a cálculos processuais e R\$23.462,50 relativo a serviços de auditoria contábil junto a Davi & Correa Auditores.

Consultoria Jurídica: engloba consultorias diversas de R\$705.086,49 e os escritórios Souto Corrêa de R\$275.795,57 e Freire Fasv de R\$151.594,90. o crescimento dos desembolsos é devido a regularização das consultorias.

Processos judiciais e outras despesas: compreende guias de processos judiciais, cartórios e despesas com publicações.

Impostos, licenças, exigências legais: refere-se ao pagamento de impostos e taxas comuns à operação, destacando-se os pagamentos de parcelamento de R\$237.271,23.

3. DADOS ECONÔMICO-FINANCEIROS – FLUXO GERAL CONSOLIDADO



FLUXO DE CAIXA GERENCIAL

FLUXO CAIXA - ECOVIX	abr/23	mai/23	jun/23
TOTAL ENTRADAS	6.991.597	4.666.429	7.528.634
RECEITAS DIVERSAS	3.486.154	3.619.418	5.885.760
RENDIMENTO APLICAÇÃO	17.213	19.271	1.559
DEVOLUÇÃO PAGTOS	3.488.230	1.027.740	1.641.315
TOTAL PAGAMENTOS	(6.988.180)	(8.052.315)	(7.028.561)
MANUTENÇÃO, PRESERVAÇÃO, REPAROS	(144.155)	(222.504)	(224.980)
ADMINISTRAÇÃO E DESPESAS GERAIS	(1.449.224)	(594.754)	(1.381.675)
ADMINISTRADOR JUDICIAL (AJ)	-	(182.225)	(78.208)
APOIO A GESTÃO DO ESTALEIRO	(11.731)	(26.057)	(34.007)
CONSULTORIA JURIDICA	(317.513)	(587.901)	(1.132.477)
PROCESSOS JUDICIAIS E OUTRAS DESPESAS	(34.235)	(22.344)	(117.067)
IMPOSTOS, LICENÇAS, EXIGÊNCIAS LEGAIS	(327.993)	(303.663)	(375.357)
DESPESAS RELACIONADAS A NOVOS NEGÓCIOS	(48.610)	(37.714)	(839)
SALÁRIOS, ENCARGOS E BENEFÍCIOS	(1.159.646)	(1.676.318)	(1.890.470)
MOVIMENTAÇÃO DE CARGA	(1.644)	(53.218)	(108.681)
SERVICOS CORTE/ REPARO NAVAL/ PORTUÁRIA	(193.429)	(605.617)	(1.154.800)
DESPESAS DIVERSAS	(3.300.000)	(3.740.000)	(530.000)
RESULTADO OPERACIONAL	3.417	(3.385.886)	500.073
OBRIGAÇÃO PLANO RECUPERAÇÃO JUDICIAL	(535.823)	(251.600)	(1.748.523)
CRÉDITO TRABALHISTA	(455.391)	(161.600)	(243.473)
CRÉDITO QUIROGRAFÁRIO	(30.000)	(60.000)	-
CRÉDITO ME's/EPP's	(20.432)	-	(1.475.050)
CRÉDITO EXTRACONCURSAL	(30.000)	(30.000)	(30.000)
DESPESAS FINANCEIRAS	(9.966)	(6.142)	(4.579)
TARIFAS BANCÁRIAS	(1.458)	(1.113)	(1.240)
IRRF S/APLICAÇÃO FINANCEIRA	(1.437)	(1.927)	(843)
IOF S/ APLICAÇÃO FINANCEIRA	(7.071)	(3.102)	(2.496)
RESULTADO NÃO OPERACIONAL	(545.789)	(257.742)	(1.753.102)
VARIAÇÃO NO SALDO DE CAIXA	(542.372)	(3.643.628)	(1.253.029)
SALDO CAIXA INICIAL	7.105.337	6.562.965	2.919.337
SALDO CAIXA DO DIA	(542.372)	(3.643.628)	(1.253.029)
SALDO CAIXA FINAL (BANCO)	6.562.965	2.919.337	1.666.308

SAÍDAS (DESPESAS)

Despesas relacionadas a novos negócios: é composta por despesas para captação de novos negócios, tais como levantamento de custos de serviços portuários, precificação de serviços de reparo, serviços de engenharia e consultoria para mercado livre de energia.

Salários, Encargos e Benefícios: engloba os salários e encargos dos celetistas, serviços de terceiros e demais benefícios como plano de saúde, refeitório, seguro de vida e vale transporte.

Movimentação de carga: compreende unicamente os dispêndios com armazenamento de R\$108.680,73.

Serviços de Corte/ Reparo naval/ Portuária: refere-se as despesas relacionadas com serviços de corte, reparo naval e operação portuária. A variação está relacionada a necessidade de maior contratação no período.

Despesas diversas: o montante de R\$530 mil refere-se aos mútuos junto a Nova Engevix, cujo recebimento pode ser observado nas receitas com “devolução de pagamentos”.

Obrigação Plano de Recuperação Judicial: A Companhia direcionou R\$243 mil a créditos trabalhistas em cumprimento do plano de recuperação judicial, R\$1,4 milhão aos créditos alocados na classe III e IV e R\$30 mil aos extraconcursais.

Saldo final: ao final de junho o caixa operacional aumentou R\$500 mil e o não operacional retraiu R\$1,7 milhão, gerando um saldo disponível de R\$1,6 milhões.

4. PLANO DE RECUPERAÇÃO JUDICIAL – PROPOSTA DE PAGAMENTO



CONDIÇÕES DO PLANO									
CLASSE	Subclasse	DESÁGIO	CARÊNCIA	INÍCIO DOS PAGAMENTOS	FIM DOS PAGAMENTOS	Nº PARCELAS	PERIODICIDADE	CORREÇÃO	OBSERVAÇÃO DA ADMINISTRAÇÃO JUDICIAL
Classe I - Trabalhista	Até 5 salários mínimos	-	-	ago/18	set/18	-	-	-	O valores em aberto referem-se a pagamentos divergentes do valor habilitado, credores sem dados bancários, ou credores que informaram os dados bancários recentemente e estão em análise para pagamento.
	De 5 a 150 salários mínimos	-	-	dez/18	dez/19	4	Trimestral	-	
	Acima de 150 salários mínimos	-	-						O saldo será pago conforme a Classe III
	Ilíquidos	-	-	Liquidação da sentença	-	-	-	-	Aguardando sentença de liquidação. Os pagamentos aqui lançados referem-se a créditos já pagos pela empresa mas que ainda pendem apresentação da certidão de acordo com a Lei 11.101/2005, Art.9°.
Classe III - Quirografários	Até R\$500.000,00	60%	12 meses	-	-	14	Anual	TR + juros 2,5%a.a	Os valores serão pagos após transcorridos 12 meses da homologação do plano, com atualização da TR desde 16/12/2016 e juros de 2,5%a.a a partir do final da carência.
	Acima de R\$500.000,00	76%	12 meses	-	-	25	Anual	TR + juros 0,5%a.a	Os valores serão pagos através de emissão de debêntures de 1° emissão, com atualização da TR + juros de 0,5% a.a. desde a data do pedido de RJ
Classe IV - ME e EPP	Até R\$80.000,00	-	-	-	30 dias após a homologação	1	Única	INPC + juros 1%a.a	Os credores serão pagos em até 30 dias corridos após a homologação do plano. A atualização é incidente desde a data da homologação do PRJ
	Acima de R\$80.000,00	-	-	-	Até 6 meses após a homologação	2	-	INPC + juros 1%a.a	O saldo remanescente será adimplido em até 2 parcelas em um prazo máximo de 6 meses a contar da homologação do PRJ.

4. PLANO DE RECUPERAÇÃO JUDICIAL – PRESTAÇÃO DE CONTAS




Abaixo segue o resumo dos pagamentos de créditos concursais realizados pela Recuperanda até o momento de finalização deste relatório. No dia 29/05/21, o Grupo Ecovix apresentou ao Juízo Recuperacional o Aditamento do Plano de Recuperação Judicial vigente, propondo a reestruturação das Classes III e IV. Registra-se que a prestação de contas detalhada referente ao cumprimento das obrigações do PRJ estará em incidente específico, conforme determinações da Lei 11.101/2005, e em nosso site: www.administradorjudicial.adv.br

CONDIÇÕES DO PLANO				ATUALIZAÇÃO EM JUNHO DE 2023				
CLASSE	Subclasse	INÍCIO DOS PAGAMENTOS	FIM DOS PAGAMENTOS	VALOR A PAGAR	PAGO	EM ATRASO	A VENCER	OBSERVAÇÃO DA ADMINISTRAÇÃO JUDICIAL
Classe I - Trabalhista	Até 5 salários mínimos	ago/18	set/18	1.645.749,15	131.057,63	-	1.514.691,52	O valores em aberto referem-se a pagamentos divergentes do valor habilitado, credores sem dados bancários, ou credores que informaram os dados bancários recentemente e estão em análise para pagamento.
	De 5 a 150 salários mínimos	dez/18	dez/19	9.738.305,52	8.167.101,58	-	1.571.203,94	
	Acima de 150 salários mínimos			3.871.565,43	829.828,73	-	3.041.736,70	O saldo será pago conforme a Classe III
	Ilíquidos	Liquidação da sentença	-	35.683.420,73	94.656,82	-	35.588.763,91	Aguardando sentença de liquidação. Os pagamentos aqui lançados referem-se a créditos já pagos pela empresa mas que ainda pendem apresentação da certidão de acordo com a Lei 11.101/2005, Art.9°.
Classe III - Quirografários	Opção A	abr/24	abr/37	29.674.932,95	91.003,13	-	29.583.929,82	Os valores serão pagos após transcorridos 12 meses da homologação do plano, com atualização da TR desde 16/12/2016 e juros de 2,5%a.a a partir do final da carência.
	Opção B	abr/24	abr/48	67.091.865,26		-	67.091.865,26	Os valores serão pagos através de emissão de debêntures de 1° emissão, com atualização da TR + juros de 0,5% a.a. desde a data do pedido de RJ
Classe IV - ME e EPP	Até R\$80.000,00	mar/23	abr/23	3.425.772,09	2.590.038,68	-	835.733,41	Os credores serão pagos em até 30 dias corridos após a homologação do plano. A atualização é incidente desde a data da homologação do PRJ original
	Acima de R\$80.000,00	mar/23	set/23	11.456.044,30	2.257.457,28	-	9.198.587,02	O saldo remanescente será adimplido em até 2 parcelas em um prazo máximo de 6 meses a contar da homologação do PRJ. Original
TOTAL				151.131.611,13	11.903.686,57	-	139.227.924,56	

Nota: O valor a pagar das Classes III e IV se refere ao saldo da RJ deduzido os pagamentos realizados antes da aprovação do aditivo ao plano de recuperação judicial.

5. RELATÓRIO FOTOGRÁFICO – MANUTENÇÕES REALIZADAS





ANEXOS

I – DEMONSTRAÇÕES CONTÁBEIS DE MAIO/2023

II - RELATÓRIO DAS OPERAÇÕES DO ESTALEIRO

III – NOTA FISCAL DE VENDA DE IMOBILIZADO N° 17.244



medeiros²
administração judicial



 **0800 150 1111**

 **+55 51 99871-1170**

PORTO ALEGRE

Av. Dr. Nilo Peçanha, 2900 - 701
RS - CEP 91330-001

NOVO HAMBURGO

R. Júlio de Castilhos, 679, Salas 111 e 112,
RS - CEP 93.510-130

CAXIAS DO SUL

Av. Itália, 482/501, Ed. Domênica Verdi
RS - CEP 95010-040

BLUMENAU

Rua Dr. Artur Balsini, 107, BBC Blumenau
Bairro Velha - CEP: 89036-240

RIO DE JANEIRO

Rua da Quitanda, 86 - 2º andar, Ed.
Galeria Sul América Seguros
Bairro Centro - CEP: 20091-005


SÃO PAULO

Av. Brig. Faria Lima, 4221, 1º andar
Bairro Itaim Bibi - CEP: 04538-133

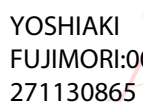
Ecovix Construções Oceânicas S.A. - Em Recuperação Judicial

Balancos patrimoniais em 31 de maio de 2023 e 31 de dezembro de 2022.
(Em milhares de Reais)

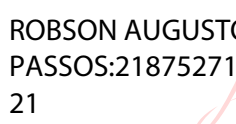
Ativo	Consolidado		Passivo	Consolidado	
	mai/23	dez/22		mai/23	dez/22
Ativo Circulante			Passivo Circulante		
Caixa e Equivalentes de Caixa	2.250	3.145	Empréstimos e Financiamentos	-	-
Contas a Receber	17.401	17.076	Fornecedores	12.457	11.725
Estoques	-	-	Obrigações Sociais e Trabalhistas	1.473	995
Adiantamento a Fornecedores	1.062	1.517	Obrigações Fiscais	909	1.150
Tributos a Compensar	90.603	88.565	Adiantamento de Clientes	46.155	41.465
Outros Ativos	477	247	Receitas Diferidas	-	-
			Parcelamento Tributos	263	263
			Outros Passivos	-	-
	<u>111.793</u>	<u>110.549</u>		<u>61.257</u>	<u>55.597</u>
Ativo não Circulante			Passivo não Circulante		
Banco Conta Vinculada	-	-	Empréstimos e Financiamentos	-	-
Aplicação Financeira Restrita	34	34	Receitas Diferidas	36.085	45.557
Partes Relacionadas	78.457	85.582	Partes Relacionadas	-	-
Ativo Fiscal Diferido	48.330	48.330	Adiantamento de Clientes LP	33.323	33.323
Depósitos Judiciais	-	-	Provisão para Contingência	320.988	324.735
Outros Recebíveis	-	-	Provisão para Perda em Investimentos	0	0
			Outros Credores Diversos (PRJ)	7.364.275	7.368.729
			Parcelamento Tributos LP	4.518	4.852
	<u>126.821</u>	<u>133.946</u>	Fornecedores LP	-	-
			Outros Passivos LP	-	-
				<u>7.759.189</u>	<u>7.777.197</u>
Investimentos	-	-	Patrimônio Líquido		
Propriedades para Investimento	-	-	Capital Social	20.000	20.000
Imobilizado	647.703	679.624	Reservas Legais	63.029	63.029
Intangível	81	81	Prejuízos Acumulados	(7.004.090)	(6.947.150)
			Resultado do Exercício	(12.459)	(43.946)
			Participações de não controladores	(527)	(527)
	<u>647.784</u>	<u>679.705</u>		<u>(6.934.047)</u>	<u>(6.908.594)</u>
Total do Ativo	886.399	924.200	Total do Passivo	886.399	924.200

 Assinado de forma digital por TUANY CAROLINY COSTA/08876133969
DN: c=BR, o=ICP-Brasil, ou=AC SOLUTI
Múltipla v.s. ou=21264422000176,
ou=Videoconferencia, ou=Certificado PF A1,
ou=TUANY CAROLINY COSTA/08876133969
Dados: 2023.07.10 15:59:40 -03'00'

Tuany Caroliny Costa
Contadora
CRC SC041736/O-8 S-SP

 Assinado de forma digital por YOSHIAKI FUJIMORI/00271130865
DN: c=BR, o=ICP-Brasil, ou=AC SOLUTI Múltipla v.s., ou=22268422000173,
ou=Videoconferencia, ou=Certificado PF A1, cn=YOSHIAKI FUJIMORI/00271130865
Dados: 2023.07.10 15:59:40 -03'00'

Yoshiaki Fujimori
Diretor


 Assinado de forma digital por ROBSON AUGUSTO PASSOS/21875271821
DN: c=BR, o=ICP-Brasil, ou=Secretaria da Receita Federal do Brasil - RFB, ou=RFB e-CPF A3, ou=(EM BRANCO), ou=14367856000104,
ou=presencial, cn=ROBSON AUGUSTO PASSOS/21875271821
Dados: 2023.07.12 17:04:06 -03'00'

Robson Augusto Passos
Diretor

Ecovix Construções Oceânicas S.A. - Em Recuperação Judicial

Demonstrações de resultados em 31 de maio de 2023 e 31 de dezembro de 2022.
(Em milhares de Reais)

	Consolidado	
	mai/23	dez/22
Receita bruta operacional	5.526	18.378
Impostos Incidentes sobre Receita	(948)	(1.619)
Custo dos produtos vendidos e serviços prestados	(2.370)	(4.788)
Lucro Bruto	2.208	11.971
Despesas Administrativas	(14.765)	(61.624)
Depreciação e Amortização	(47.690)	(115.070)
Outras receitas e despesas operacionais	12.320	28.286
Resultado de equivalência patrimonial	-	-
Lucro Operacional	(47.927)	(136.436)
Receitas Financeiras	445	1.113
Despesas Financeiras	(1.451)	(2.031)
Variação Cambial	(2)	4.499
Receitas (despesas) financeiras líquidas	(1.008)	3.581
Outras receitas e outras despesas	3.131	11.412
Resultado antes dos impostos	(45.804)	(121.443)
Imposto de renda e contribuição social corrente e diferido	-	-
Minoritário	8.336	19.374
Resultado do Exercício	(37.468)	(102.068)



Assinado de forma digital por TUANY CAROLINY COSTA:08876535969
DN: c=BR, o=ICP-Brasil, ou=AC SOLUTI Multipla v5, ou=25268422000173, ou=Videoconferencia, ou=Certificado PF A1, cn=TUANY CAROLINY COSTA:08876535969
Dados: 2023.07.10 10:19:55 -03'00'

Tuany Caroliny Costa
Contadora
CRC SC041736/O-8 S-SP

**YOSHIAKI
FUJIMORI:0
0271130865**

Assinado de forma digital por YOSHIAKI FUJIMORI:00271130865
DN: c=BR, o=ICP-Brasil, ou=AC SOLUTI Multipla v5, ou=25268422000173, ou=Videoconferencia, ou=Certificado PF A1, cn=YOSHIAKI FUJIMORI:00271130865
Dados: 2023.07.10 16:00:53 -03'00'

Yoshiaki Fujimori
Diretor

**ROBSON
AUGUSTO
PASSOS:2187527
1821**

Assinado de forma digital por ROBSON AUGUSTO PASSOS:21875271821
DN: c=BR, o=ICP-Brasil, ou=Secretaria da Receita Federal do Brasil - RFB, ou=RFB e-CPF A3, ou=(EM BRANCO), ou=14367856000104, ou=presencial, cn=ROBSON AUGUSTO PASSOS:21875271821
Dados: 2023.07.12 17:04:41 -03'00'

Robson Augusto Passos
Diretor

Ecovix Construções Oceânicas S.A. - Em Recuperação Judicial

Balancos patrimoniais em 31 de maio de 2023 e 31 de dezembro de 2022.

(Em milhares de Reais)

Ativo	Controladora		Passivo	Controladora	
	mai/23	dez/22		mai/23	dez/22
Ativo Circulante			Passivo Circulante		
Caixa e Equivalentes de Caixa	80	392	Empréstimos e Financiamentos	-	-
Contas a Receber	17.401	17.076	Fornecedores	4.895	4.952
Estoques	-	-	Obrigações Sociais e Trabalhistas	528	576
Adiantamento a Fornecedores	515	1.030	Obrigações Fiscais	161	450
Tributos a Compensar	65.288	65.846	Adiantamento de Clientes	45.801	41.465
Outros Ativos	447	168	Receitas Diferidas	-	-
			Parcelamento Tributos	263	263
			Outros Passivos	-	-
	<u>83.731</u>	<u>84.513</u>		<u>51.648</u>	<u>47.705</u>
Ativo não Circulante			Passivo não Circulante		
Banco Conta Vinculada	-	-	Empréstimos e Financiamentos	-	-
Aplicação Financeira Restrita	34	34	Receitas Diferidas	36.085	45.557
Partes Relacionadas	484.134	489.550	Partes Relacionadas	-	-
Ativo Fiscal Diferido	48.330	48.330	Adiantamento de Clientes LP	33.323	33.323
Depósitos Judiciais	-	-	Provisão para Contingência	201.217	204.965
Outros Recebíveis	-	-	Provisão para Perda em Investimentos	1.583	1.583
			Outros Credores Diversos (PRJ)	6.936.349	6.940.467
			Parcelamento Tributos LP	530	993
			Fornecedores LP	-	-
			Outros Passivos LP	-	-
	<u>532.499</u>	<u>537.914</u>		<u>7.209.086</u>	<u>7.226.887</u>
Investimentos	-	-	Patrimônio Líquido		
Propriedades para Investimento	-	-	Capital Social	20.000	20.000
Imobilizado	42.483	42.252	Reservas Legais	63.029	63.029
Intangível	81	81	Prejuízos Acumulados	(6.672.510)	(6.648.915)
			Resultado do Exercício	(12.459)	(43.946)
			Participações de não controladores	-	-
	<u>42.564</u>	<u>42.333</u>		<u>(6.601.940)</u>	<u>(6.609.832)</u>
Total do Ativo	658.794	664.760	Total do Passivo	658.794	664.760

Assinado de forma digital por TUANY CAROLINY COSTA 08876535969
 DN: c=BR, o=ICP-Brasil, ou=AC SOLUTI Multipla vs, ou=25368422000173, ou=Videoconferencia, ou=Certificado PF A1, cn= TUANY CAROLINY COSTA 08876535969
 Dados: 2023.07.10 10:19:26 -03'00'

Tuany Caroliny Costa
 Contadora
 CRC SC041736/O-8 S-SP

YOSHIAKI FUJIMORI:0271130865
 Assinado de forma digital por YOSHIAKI FUJIMORI 0271130865
 DN: c=BR, o=ICP-Brasil, ou=AC SOLUTI Multipla vs, ou=25368422000173, ou=Videoconferencia, ou=Certificado PF A1, cn=YOSHIAKI FUJIMORI 0271130865
 Dados: 2023.07.10 16:02:09 -03'00'

Yoshiaki Fujimori
 Diretor

ROBSON AUGUSTO PASSOS:21875271821
 Assinado de forma digital por ROBSON AUGUSTO PASSOS:21875271821
 DN: c=BR, o=ICP-Brasil, ou=Secretaria da Receita Federal do Brasil - RFB, ou=RFB e-CPF A3, ou=(EM BRANCO), ou=14367856000104, ou=presencial, cn=ROBSON AUGUSTO PASSOS:21875271821
 Dados: 2023.07.12 17:06:09 -03'00'

21

Robson Augusto Passos
 Diretor

Ecovix Construções Oceânicas S.A. - Em Recuperação Judicial

Demonstrações de resultados em 31 de maio de 2023 e 31 de dezembro de 2022.
(Em milhares de Reais)

	Controladora	
	mai/23	dez/22
Receita bruta operacional	660	1.594
Impostos Incidentes sobre Receita	(344)	(285)
Custo dos produtos vendidos e serviços prestados	(87)	(157)
Lucro Bruto	230	1.152
Despesas Administrativas	(8.892)	(44.193)
Depreciação e Amortização	(15.539)	(37.642)
Outras receitas e despesas operacionais	12.319	27.969
Resultado de equivalência patrimonial	-	-
Lucro Operacional	(11.882)	(52.713)
Receitas Financeiras	395	1.014
Despesas Financeiras	(1.127)	(996)
Variação Cambial	(2)	4.499
Receitas (despesas) financeiras líquidas	(734)	4.517
Outras receitas e outras despesas	157	4.251
Resultado antes dos impostos	(12.459)	(43.946)
Imposto de renda e contribuição social corrente e diferido	-	-
Resultado do Exercício	(12.459)	(43.946)

Tuany Carolyn Costa

Assinado de forma digital por TUANY CAROLINY COSTA.08876535969
DN: c=BR, o=ICP-Brasil, ou=AC-SOLUTI
Multipla v5, ou=25268422000173,
ou=Videoconferencia, ou=Certificado
PP A1, ou=TUANY CAROLINY
COSTA.08876535969
Dados: 2023.07.10 10:19:04 -03'00'

Tuany Carolyn Costa
Contadora
CRC SC041736/O-8 S-SP

YOSHIAKI FUJIMORI
00271130
865

Assinado de forma digital por YOSHIAKI FUJIMORI.00271130865
DN: c=BR, o=ICP-Brasil, ou=AC-SOLUTI Multipla v5,
ou=25268422000173,
ou=Videoconferencia,
ou=Certificado PF A1,
ou=YOSHIAKI
FUJIMORI.00271130865
Dados: 2023.07.10 16:04:49 -03'00'

Yoshiaki Fujimori
Diretor

ROBSON AUGUSTO PASSOS:21875271821
71821

Assinado de forma digital por ROBSON AUGUSTO PASSOS:21875271821
DN: c=BR, o=ICP-Brasil, ou=Secretaria da Receita Federal do Brasil - RFB, ou=RFB e CPE A3, ou=(EM BRANCO),
ou=14367856000104, ou=presencial,
cn=ROBSON AUGUSTO PASSOS:21875271821
Dados: 2023.07.12 17:07:07 -03'00'


Robson Augusto Passos
Diretor

Engevix Sistemas de Defesa Ltda - Em Recuperação Judicial

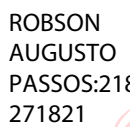
Balancos patrimoniais em 31 de maio 2023 e 31 de dezembro de 2022.

(Em milhares de Reais)

Ativo	mai/23	dez/22	Passivo	mai/23	dez/22
Ativo Circulante			Passivo Circulante		
Caixa e Equivalentes de Caixa	651	9.997	Empréstimos e Financiamentos	-	-
Contas a Receber	-	-	Fornecedores	309	309
Estoques	-	-	Obrigações Sociais e Trabalhistas	-	-
Adiantamento a Fornecedores	-	-	Obrigações Fiscais	81	56
Tributos a Compensar	126	126	Adiantamento de Clientes	-	-
Outros Ativos	85	85	Receitas Diferidas	-	-
			Parcelamento Tributos	-	-
			Outros Passivos	-	-
	<u>862</u>	<u>10.208</u>		<u>389</u>	<u>366</u>
Ativo não Circulante			Passivo não Circulante		
Banco Conta Vinculada	-	-	Empréstimos e Financiamentos	-	-
Aplicação Financeira Restrita	-	-	Receitas Diferidas	-	-
Partes Relacionadas	45.167	45.167	Partes Relacionadas	51.617	61.138
Ativo Fiscal Diferido	-	-	Adiantamento de Clientes LP	-	-
Dividendos Pagos Antec.	1.990	1.990	Provisão para Contingência	4.268	4.268
Outros Recebíveis	-	-	Provisão para Perda em Investimentos	-	-
			Outros Credores Diversos (PRJ)	-	-
			Parcelamento Tributos LP	-	-
			Fornecedores LP	-	-
			Outros Passivos LP	-	-
	<u>47.157</u>	<u>47.157</u>		<u>55.885</u>	<u>65.406</u>
Investimentos	-	-	Patrimônio Líquido		
Propriedades para Investimento	-	-	Capital Social	2.000	2.000
Imobilizado	-	-	Reservas Legais	-	-
Intangível	-	-	Prejuízos Acumulados	(10.438)	(11.124)
			Resultado do Exercício	183	717
			Participações de não controladores	-	-
				<u>(8.255)</u>	<u>(8.407)</u>
Total do Ativo	48.019	57.365	Total do Passivo	48.019	57.365


Assinado de forma digital por
TUANY CAROLINY COSTA
CAROLINY COSTA 08876319969
DN: c=BR, o=CP-Brasil, ou=AC-SOULTI
Multipla vS, ou=25268422000171,
ou=Votocorreferencia, ou=Certificado
PE-81, ou=TUANY CAROLINY
COSTA.08876319969
Dados: 2023.07.10 10:21:51 -03'00'

Tuany Carolyn Costa
Contadora
CRC SC041736/O-8 S-SP



Assinado de forma digital por
ROBSON AUGUSTO
PASSOS:21875271821
DN: c=BR, o=CP-Brasil, ou=Secretaria
da Receita Federal do Brasil - RFB,
ou=REB e CPF A3, ou=(EM BRANCO),
ou=14367856000104, ou=presencial,
cn=ROBSON AUGUSTO
PASSOS:21875271821
Dados: 2023.07.12 17:07:53 -03'00'

Robson Augusto Passos
Diretor

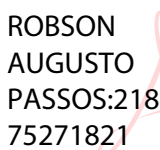
Engenix Sistemas de Defesa Ltda - Em Recuperação Judicial

Demonstrações de resultados em 31 de maio de 2023 e 31 de Dezembro de 2022.
(Em milhares de Reais)

	mai/23	dez/22
Receita bruta operacional	-	-
Custo dos produtos vendidos e serviços prestados	-	-
Lucro Bruto	-	-
Despesas Administrativas	-	(10)
Depreciação e Amortização	-	-
Outras receitas e despesas operacionais	-	607
Resultado de equivalência patrimonial	-	-
Lucro Operacional	-	597
Receitas Financeiras	243	147
Despesas Financeiras	(11)	(12)
Variação Cambial	-	-
Receitas (despesas) financeiras líquidas	232	135
Outras receitas e outras despesas	-	-
Resultado antes dos impostos	232	732
Imposto de renda e contribuição social corrente e diferido	(49)	(15)
Resultado do Exercício	183	717
	-	0

 Assinado de forma digital por TUANY CAROLINY COSTA:08876535969
DN: c=BR, ou=CP-Brasil, ou=AC-SOLUTI
Multipla v5, ou=25268422000173,
ou=Videoconferencia, ou=Certificado
PP-A1, cn=TUANY CAROLINY
COSTA:08876535969
Dados: 2023.07.10 10:22:15 -03'00'

Tuany Caroliny Costa
Contadora
CRC SC041736/O-8 S-SP

 Assinado de forma digital por ROBSON AUGUSTO PASSOS:21875271821
DN: c=BR, ou=CP-Brasil,
ou=Secretaria da Receita Federal
do Brasil - RFB, ou=RFB e CPF A3,
ou=(EM BRANCO),
ou=14367856000104,
ou=presencial, cn=ROBSON
AUGUSTO PASSOS:21875271821
Dados: 2023.07.12 17:08:21 -03'00'

Robson Augusto Passos
Diretor

RESUMO SERVIÇOS OPERAÇÃO PORTUÁRIA
(Posição em 31/05/2023)

Nº	CLIENTE	NAVIO	TIPO CARGA	MÊS/ANO	PESO LIQUIDO (KG)	PERÍODO	VALOR SERVIÇO	STATUS
1	SAGRES	MV HUANGHAI GLORY	TORAS DE MADEIRA	07/2019	3.028.290	26/07/19 à 27/07/19	R\$ 23.469,25	FATURADO
2	SAGRES	MV CHIPOL TAIHU	TORAS DE MADEIRA	08/2019	5.818.860	22/08/19 à 23/08/19	R\$ 45.096,17	FATURADO
3	SAGRES	MV LOVELY KLARA	TORAS DE MADEIRA	09/2019	2.776.380	13/09/19 à 14/09/19	R\$ 21.516,95	FATURADO
4	SAGRES	MV MOUNT ADAMS	TORAS DE MADEIRA	10/2019	3.324.670	18/10/19 à 19/10/19	R\$ 25.766,19	FATURADO
5	SAGRES	MV TAIKOO BRILLIANCE	TORAS DE MADEIRA	10/2019	8.138.520	29/10/19 à 31/10/19	R\$ 63.073,53	FATURADO
6	SAGRES	MV EVER BRILLIANT	TORAS DE MADEIRA	12/2019	3.419.150	18/12/19 à 19/12/19	R\$ 26.498,41	FATURADO
7	SAGRES	MV YU PENG	TORAS DE MADEIRA	02/2020	4.377.360	01/02/20 à 04/02/20	R\$ 33.924,54	FATURADO
8	SAGRES	MV BADER III	GADO	03/2020	5.264.480	29/03/20 à 31/03/20	R\$ 63.486,55	FATURADO
9	SAGRES	MV AFRICAN JAY	TORAS DE MADEIRA	04/2020	4.801.690	03/04/20 à 05/04/20	R\$ 37.213,10	FATURADO
10	SAGRES	MV AUSTRALIAN BULKER	TORAS DE MADEIRA	05/2020	5.520.790	22/05/20 à 23/05/20	R\$ 42.798,87	FATURADO
11	SAGRES	MV JUST FITZ III	TORAS DE MADEIRA	05/2020	4.218.470	07/05/20 à 08/05/20	R\$ 32.693,14	FATURADO
12	AGM	MV YU PENG	TORAS DE MADEIRA	06/2020	11.048.000	22/06/20 à 25/06/20	R\$ 185.480,00	FATURADO
13	SAGRES	MV SILVER LAKE	TORAS DE MADEIRA	07/2020	5.013.778	06/07/20 à 08/07/20	R\$ 38.856,78	FATURADO
14	CTIL	MV CHIPOL CHANGJIANG	TORAS DE MADEIRA	08/2020	12.349.000	26/08/20 à 29/08/20	R\$ 198.490,00	FATURADO
15	CTIL	MV CHIPOL GUANGAN	TORAS DE MADEIRA	08/2020	3.815.700	04/08/20 à 05/08/20	R\$ 100.000,00	FATURADO
16	SAGRES	MV SINGAPORE SPIRIT	TORAS DE MADEIRA	08/2020	6.656.422	18/08/20 à 19/08/20	R\$ 51.587,27	FATURADO
17	CTIL	MV HUANGHAI PIONEER	TORAS DE MADEIRA	09/2020	3.490.867	15/09/20 à 16/09/20	R\$ 100.000,00	FATURADO
18	CTIL	MV SEA ARIES	TORAS DE MADEIRA	09/2020	4.987.000	25/09/20 à 26/09/20	R\$ 100.000,00	FATURADO
19	SAGRES	MV CHIPOL DONGHAI	TORAS DE MADEIRA	09/2020	4.936.665	20/09/20 à 22/09/20	R\$ 38.259,15	FATURADO
20	SAGRES	MV NADA (SAGRES/VANZIN)	GADO	09/2020	6.926.644	10/09/20 à 14/09/20	R\$ 64.787,78	FATURADO
21	CTIL	MV SINLAU BULKER	TORAS DE MADEIRA	10/2020	6.988.900	14/10/20 à 16/10/20	R\$ 129.833,50	FATURADO
22	SAGRES	MV ID PIONNER	TORAS DE MADEIRA	10/2020	6.813.510	14/10/20 à 17/10/20	R\$ 127.202,65	FATURADO
23	AGM	MV MV XINYIHAI 55	TORAS DE MADEIRA	11/2020	3.910.239	08/11/20 à 10/11/20	R\$ 100.000,00	FATURADO
24	SAGRES	MV BUNUN JUSTICE	TORAS DE MADEIRA	11/2020	7.291.663	01/11/20 à 04/11/20	R\$ 134.374,95	FATURADO
25	AGM	MV GREAT CENTURY	TORAS DE MADEIRA	12/2020	2.957.066	03/12/20 à 05/12/20	R\$ 100.000,00	FATURADO
26	SAGRES	MV BERGE PHAN XI PANG	TORAS DE MADEIRA	12/2020	10.279.677	20/12/20 à 24/12/20	R\$ 177.796,77	FATURADO
27	CTIL	MV CHITRAL	TORAS DE MADEIRA	01/2021	11.991.615	22/01/21 à 24/01/21	R\$ 194.916,15	FATURADO
28	SAGRES	MV DU NA CHENG	TORAS DE MADEIRA	01/2021	3.958.125	14/01/21 à 15/01/21	R\$ 100.000,00	FATURADO
29	SAGRES	MV REMY ENTERPRISE	TORAS DE MADEIRA	01/2021	4.354.345	29/01/21 à 30/01/21	R\$ 100.000,00	FATURADO
30	CTIL	MV AFRICAN MERLIN	TORAS DE MADEIRA	02/2021	3.392.671	26/02/21 à 27/02/21	R\$ 100.000,00	FATURADO
31	CTIL	MV ISLAND BAY	TORAS DE MADEIRA	02/2021	6.528.198	11/02/21 à 12/02/21	R\$ 122.922,97	FATURADO
32	CTIL	MV ILLOVO RIVER	TORAS DE MADEIRA	03/2021	6.161.660	29/03/21 à 30/03/21	R\$ 117.424,90	FATURADO
33	SAGRES	MV CLIPPER ALEXANDRIA	TORAS DE MADEIRA	03/2021	4.282.913	25/03/21 à 27/03/21	R\$ 100.000,00	FATURADO
34	AGM	MV XING YI HAI	TORAS DE MADEIRA	04/2021	6.370.109	21/04/21 à 24/04/21	R\$ 120.551,64	FATURADO
35	CTIL	MV SANTIAGO BASIN	TORAS DE MADEIRA	04/2021	4.998.187	17/04/21 à 18/04/21	R\$ 100.000,00	FATURADO
36	SAGRES	MV ANANYA NAREE	TORAS DE MADEIRA	04/2021	5.282.097	01/04/21 à 04/04/21	R\$ 104.231,46	FATURADO
37	SAGRES	MV CHIPOL DONGHAI	TORAS DE MADEIRA	04/2021	6.686.667	09/04/21 à 11/04/21	R\$ 125.300,01	FATURADO
38	AGM	MV DAIWAN ELEGANCE	TORAS DE MADEIRA	05/2021	2.798.300	23/05/21 à 26/05/21	R\$ 100.000,00	FATURADO
39	CTIL	MV AFRICAN KESTREL	TORAS DE MADEIRA	05/2021	26.002.600	28/04/21 à 08/05/21	R\$ 280.013,00	FATURADO
40	CTIL	MV LANNA NAREE	TORAS DE MADEIRA	05/2021	10.172.100	18/05/21 à 22/05/21	R\$ 176.721,00	FATURADO
41	CTIL	MV MC QUEEN	CAVACO	05/2021	8.813.711	13/05/21 à 18/05/21	R\$ 157.205,67	FATURADO
42	SAGRES	MV ARISTON BULKER	TORAS DE MADEIRA	05/2021	10.011.863	25/05/21 à 28/05/21	R\$ 175.118,63	FATURADO
43	SAGRES	MV GLENPARK	TORAS DE MADEIRA	05/2021	8.400.089	19/05/21 à 22/05/21	R\$ 151.001,34	FATURADO
44	SAGRES	MV UNI BLOSSOM	TORAS DE MADEIRA	05/2021	7.993.718	04/05/21 à 07/05/21	R\$ 144.905,77	FATURADO
45	AGM	MV TS JASMINE	TORAS DE MADEIRA	06/2021	2.549.692	05/06/21 à 06/06/21	R\$ 100.000,00	FATURADO
46	CTIL	MV BUNUN KALON	TORAS DE MADEIRA	06/2021	11.206.037	01/06/21 à 04/06/21	R\$ 187.060,37	FATURADO
47	CTIL	MV INCHEON BAY	TORAS DE MADEIRA	06/2021	20.858.151	18/06/21 à 23/06/21	R\$ 254.290,76	FATURADO
48	SAGRES	MV IRIS HARMONY	TORAS DE MADEIRA	06/2021	4.888.440	25/06/21 à 26/06/21	R\$ 100.000,00	FATURADO
49	AGM	MV NING AN CHENG	TORAS DE MADEIRA	07/2021	6.893.013	12/07/21 à 14/07/21	R\$ 128.395,20	FATURADO
50	CTIL	MV BUNUN LEADER	TORAS DE MADEIRA	07/2021	7.747.580	08/07/21 à 10/07/21	R\$ 141.213,70	FATURADO
51	CTIL	MV JERSEY SPIRIT	TORAS DE MADEIRA	07/2021	8.797.472	20/07/21 à 22/07/21	R\$ 156.962,08	FATURADO
52	SAGRES	MV DU AN CHENG	TORAS DE MADEIRA	07/2021	5.449.028	17/07/21 à 18/07/21	R\$ 106.735,42	FATURADO
53	SAGRES	MV SEA HAWK	TORAS DE MADEIRA	07/2021	12.536.100	04/07/21 à 07/07/21	R\$ 200.361,00	FATURADO
54	CTIL	MV ISABELA ISLAND	TORAS DE MADEIRA	08/2021	16.098.120	30/07/21 à 05/08/21	R\$ 230.490,60	FATURADO
55	LIVENPORT	MV LOLO GATE	FERTILIZANTES	09/2021	1.353.000	14/09/21 à 15/09/21	R\$ 130.000,00	FATURADO
56	SAGRES	MV ANDREA ENTERPRISE	TORAS DE MADEIRA	09/2021	4.047.004	23/09/21 à 24/09/21	R\$ 100.000,00	FATURADO
57	SAGRES	MV ORION	CELULOSE	09/2021	8.700.494	22/09/21 à 27/09/21	R\$ 259.796,89	FATURADO
58	SAGRES	MV YANGTZE LEGEND	TORAS DE MADEIRA	09/2021	6.010.262	11/09/21 à 12/09/21	R\$ 115.153,93	FATURADO
59	VANZIN	MV GREAT FORTUNE	FERTILIZANTES	09/2021	16.822.143	17/09/21 à 23/09/21	R\$ 304.343,93	FATURADO
60	CTIL	MV FUNING	TORAS DE MADEIRA	10/2021	18.375.402	02/10/21 à 04/10/21	R\$ 241.877,01	FATURADO
61	SAGRES	MV CHIPOL CHANGJIANG	TORAS DE MADEIRA	10/2021	4.742.199	20/10/21 à 23/10/21	R\$ 100.000,00	FATURADO
62	SAGRES	MV KAI XUAN	CELULOSE	10/2021	8.577.202	28/10/21 à 30/10/21	R\$ 199.755,44	FATURADO
63	SAGRES	MV ST GREGORY	TORAS DE MADEIRA	10/2021	3.837.077	29/10/21 à 31/10/21	R\$ 100.000,00	FATURADO
64	VANZIN	KM VANCOUVER	FERTILIZANTES	10/2021	16.257.239	23/10/21 à 28/10/21	R\$ 300.672,05	FATURADO

RESUMO SERVIÇOS OPERAÇÃO PORTUÁRIA
(Posição em 31/05/2023)

Nº	CLIENTE	NAVIO	TIPO CARGA	MÊS/ANO	PESO LIQUIDO (KG)	PERÍODO	VALOR SERVIÇO	STATUS
65	SAGRES	MV STAR KILIMANJARO	CELULOSE	11/2021	8.406.200	22/11/21 à 26/11/21	R\$ 196.420,90	FATURADO
66	VANZIN	MV TOMINI ENTITY	FERTILIZANTES	11/2021	15.665.897	08/11/21 à 12/11/21	R\$ 296.828,33	FATURADO
67	CTIL	MV DARLING RIVER	TORAS DE MADEIRA	12/2021	11.623.347	01/12/21 à 04/12/21	R\$ 191.233,47	FATURADO
68	CTIL	MV GLORIOUS LOTUS	CAVACO	12/2021	10.484.500	15/12/21 à 21/12/21	R\$ 179.845,00	FATURADO
69	SAGRES	MV CANELO ARROW	CELULOSE	12/2021	13.804.400	01/12/21 à 06/12/21	R\$ 276.957,20	FATURADO
70	SAGRES	MV CS FAITH	CELULOSE	12/2021	12.767.450	20/12/21 à 26/12/21	R\$ 263.476,85	FATURADO
71	CTIL	MV EARTH HARMONY	TORAS DE MADEIRA	01/2022	10.921.531	22/01/22 à 25/01/22	R\$ 184.215,31	FATURADO
72	SAGRES	MV QUETZAL ARROW	CELULOSE	01/2022	23.136.296	23/01/22 à 31/01/22	R\$ 345.385,92	FATURADO
73	SAGRES	MV SPICA HARMONY	TORAS DE MADEIRA	01/2022	5.535.900	02/02/22 à 05/02/22	R\$ 108.038,50	FATURADO
74	VANZIN	IVS NORTH BERWICK	FERTILIZANTES	01/2022	13.130.950	16/01/22 à 18/01/22	R\$ 268.202,35	FATURADO
75	AGM	MV ASIAN BULKER	TORAS DE MADEIRA	02/2022	5.838.732	02/02/22 à 06/02/22	R\$ 112.580,98	FATURADO
76	CTIL	MV EG COURAGE	CAVACO	02/2022	7.476.580	28/02/22 à 13/03/22	R\$ 137.148,70	FATURADO
77	SAGRES	MV CIELO DI MONACO	CELULOSE	02/2022	8.390.790	10/02/22 à 13/02/22	R\$ 196.120,41	FATURADO
78	SAGRES	MV SAGA NAVIGATOR	CELULOSE	02/2022	11.795.871	08/02/22 à 09/02/22	R\$ 250.846,32	FATURADO
79	SAGRES	MV SISKIN ARROW	CELULOSE	02/2022	18.979.755	30/12/21 à 07/01/22	R\$ 318.368,41	FATURADO
80	CTIL	MV FUNING	TORAS DE MADEIRA	03/2022	8.028.031	31/03/22 à 03/04/22	R\$ 158.130,84	FATURADO
81	SAGRES	MV AUSTRALIAN BULKER	TORAS DE MADEIRA	03/2022	6.137.220	25/03/22 à 26/03/22	R\$ 117.058,30	FATURADO
82	SAGRES	MV EVER BRILLIANT	TORAS DE MADEIRA	03/2022	4.571.550	29/04/22 à 30/04/22	R\$ 100.000,00	FATURADO
83	SAGRES	MV HAHJ AMINA	GADO	03/2022	1.355.500	18/03/22 à 19/03/22	R\$ 100.000,00	FATURADO
84	VANZIN	MV INTERLINK MOBILITY	FERTILIZANTES	03/2022	6.600.761	13/03/22 à 15/03/22	R\$ 161.214,84	FATURADO
85	VANZIN	MV ORIENT SKY	FERTILIZANTES	03/2022	9.153.257	01/04/22 à 03/04/22	R\$ 210.988,51	FATURADO
86	LIVENPORT	MV IPSWICH BAY	FERTILIZANTES	04/2022	5.545.338	22/04/22 à 23/04/22	R\$ 140.634,09	FATURADO
87	SAGRES	MV ATLANTIC ROSE	GADO	04/2022	1.560.550	30/04/22 à 01/05/22	R\$ 100.000,00	FATURADO
88	SAGRES	MV STAR HANSA	CELULOSE	04/2022	12.424.540	10/04/22 à 12/04/22	R\$ 259.019,02	FATURADO
89	VANZIN	MV MANTA MELEK	FERTILIZANTES	04/2022	3.057.060	13/04/22 à 15/04/22	R\$ 130.000,00	FATURADO
90	VANZIN	MV MONA MANX	FERTILIZANTES	04/2022	6.524.280	22/04/22 à 24/04/22	R\$ 159.723,46	FATURADO
91	VANZIN	MV CHUMERNA	FERTILIZANTES	05/2022	3.016.870	20/05/22 à 21/05/22	R\$ 130.000,00	FATURADO
92	VANZIN	MV MIDJUR	FERTILIZANTES	05/2022	11.082.460	02/05/22 à 06/05/22	R\$ 241.571,98	FATURADO
93	VANZIN	MV RUI FU XING	FERTILIZANTES	05/2022	5.041.770	19/05/22 à 20/05/22	R\$ 130.814,52	FATURADO
94	CTIL	MV AVELLANEDA	ARROZ	06/2022	4.038.980	13/06/22 à 19/06/22	R\$ 130.000,00	FATURADO
95	LIVENPORT	MV ZAGORI	FERTILIZANTES	06/2022	6.576.270	21/06/22 à 22/06/22	R\$ 160.737,27	FATURADO
96	SAGRES	MV ARISTON BULKER	TORAS DE MADEIRA	06/2022	6.166.280	07/06/22 à 08/06/22	R\$ 117.494,20	FATURADO
97	CTIL	MV CAPE OSPREY	TORAS DE MADEIRA / CA	07/2022	46.102.230	23/06/22 à 25/07/22	R\$ 380.511,15	FATURADO
98	VANZIN	MV EKATERINA	FERTILIZANTES	07/2022	710.730	12/07/22 à 12/07/22	R\$ 130.000,00	FATURADO
99	SAGRES	MV YALOUSSA	TORAS DE MADEIRA	08/2022	23.889.030	17/08/22 à 29/08/22	R\$ 269.445,15	FATURADO
100	VANZIN	MV KOM	FERTILIZANTES	08/2022	5.813.311	06/08/22 à 07/08/22	R\$ 145.859,56	FATURADO
101	VANZIN	MV KP ALBATROSS	FERTILIZANTES	08/2022	7.036.080	08/08/22 à 09/08/22	R\$ 169.703,56	FATURADO
102	AGM	MV SANTOS EAGLE	TORAS DE MADEIRA	09/2022	11.416.030	08/09/22 à 11/09/22	R\$ 189.160,30	FATURADO
103	AGM	MV BELTIGER	FERTILIZANTES	09/2022	2.171.450	28/09/22 à 29/09/22	R\$ 130.000,00	FATURADO
104	CTIL	MV REA	ARROZ	09/2022	5.684.370	07/09/22 à 14/09/22	R\$ 143.345,22	FATURADO
105	SAGRES	MV GREAT AGILITY	TORAS DE MADEIRA	09/2022	5.642.750	02/09/22 à 05/09/22	R\$ 109.641,25	FATURADO
106	VANZIN	MV AETOLIA	FERTILIZANTES	09/2022	7.390.120	14/09/22 à 16/09/22	R\$ 176.607,34	FATURADO
107	VANZIN	MV OCEAN FREEDOM	FERTILIZANTES	09/2022	9.513.590	09/09/22 à 12/09/22	R\$ 218.015,01	FATURADO
108	VANZIN	MV EVGENIA K	FERTILIZANTES	09/2022	7.455.230	26/09/22 à 28/09/22	R\$ 177.876,99	FATURADO
109	CTIL	MV ACOSTA	ARROZ	10/2022	6.632.430	12/10/22 à 19/11/22	R\$ 159.900,52	FATURADO
110	LIVENPORT	MV INA LOTTE	FERTILIZANTES	10/2022	9.495.750	03/10/22 à 05/10/22	R\$ 217.667,13	FATURADO
111	SAGRES	MV RAMI M	GADO	10/2022	2.175.390	26/10/22 à 28/10/22	R\$ 100.000,00	FATURADO
112	VANZIN	MV HALKI	FERTILIZANTES	10/2022	5.011.955	09/10/22 à 10/10/22	R\$ 130.233,12	FATURADO
113	SAGRES	MV POLARIS 3	GADO	11/2022	1.788.910	11/11/22 à 12/11/22	R\$ 100.000,00	FATURADO
114	SAGRES	MV SKYFALL	TORAS DE MADEIRA	11/2022	2.987.450	12/11/22 à 12/11/22	R\$ 100.000,00	FATURADO
115	SAGRES	MV YOSOR	GADO	11/2022	2.066.400	22/11/22 à 25/11/22	R\$ 100.000,00	FATURADO
116	SAGRES	MV STAR LOEN	BARRAS DE ACO	11/2022	4.152.550	27/11/22 à 29/11/22	R\$ 100.000,00	FATURADO
117	VANZIN	MV VALENCIA EAGLE	FERTILIZANTES	11/2022	14.605.595	17/11/22 à 20/11/22	R\$ 287.372,74	FATURADO
118	AGM	MV IVS PHOENIX	FERTILIZANTES	12/2022	13.012.447	01/12/22 à 04/12/22	R\$ 266.661,81	FATURADO
119	AGM	MV ULTRA DEDICATION	TORAS DE MADEIRA	12/2022	3.663.580	28/12/22 à 29/12/22	R\$ 100.000,00	FATURADO
120	AGM	MV LEOPOLDO STAFF	TORAS DE MADEIRA	12/2022	5.231.130	30/12/22 à 03/01/23	R\$ 103.466,95	FATURADO
121	SAGRES	MV GHENA	CARGA VIVA	12/2022	1.801.410	12/12/22 à 13/12/22	R\$ 100.000,00	FATURADO
122	SAGRES	MV AFRICAN WREN	TORAS DE MADEIRA	12/2022	10.096.700	22/12/22 à 24/12/22	R\$ 175.967,00	FATURADO
123	ROCHA	MV KALLIOPIS	FERTILIZANTES	12/2022	2.208.450	15/12/22 à 16/12/22	R\$ 130.000,00	FATURADO
124	SAGRES	MV ADELI	CARGA VIVA	01/2023	852.780	24/01/23 à 26/01/23	R\$ 100.000,00	FATURADO
125	SAGRES	MV AFRICAN BULKER	TORAS DE MADEIRA	01/2023	7.406.710	09/01/23 à 10/01/23	R\$ 136.100,65	FATURADO
126	SAGRES	MV NICHOLAS STANFORD	CAVACO	01/2023	29.217.050	25/01/23 à 02/02/23	R\$ 296.085,25	FATURADO
127	ROCHA	MV AGGELIKI B	FERTILIZANTES	02/2023	11.003.520	08/02/23 à 11/02/23	R\$ 240.545,76	FATURADO
128	SAGRES	MV NORSE NEW HAVEN	TORAS DE MADEIRA	02/2023	5.795.730	06/02/23 à 07/02/23	R\$ 111.935,95	FATURADO
129	SAGRES	MV MAWASHI EXPRESS	CARGA VIVA	02/2023	4.948.700	23/02/23 à 26/02/23	R\$ 100.000,00	FATURADO
130	CTIL	MV ST. PETER	TORAS DE MADEIRA	03/2023	6.013.900	08/03/23 à 12/03/23	R\$ 115.208,50	FATURADO
131	SAGRES	MV ATLANTIC ROSE	CARGA VIVA	03/2023	1.597.150	22/03/23 à 24/03/23	R\$ 100.000,00	FATURADO
132	SAGRES	MV RIVERTEC	TORAS DE MADEIRA	03/2023	5.522.470	07/03/23 à 08/03/23	R\$ 107.837,05	FATURADO
133	SAGRES	MV ZEINI	CARGA VIVA	03/2023	2.413.280	30/03/23 à 01/04/23	R\$ 100.000,00	FATURADO
134	SAGRES	MV ANNEGRIT	CAVACO	03/2023	28.723.620	24/03/23 à 02/04/23	R\$ 260.000,00	FATURADO
135	AGM	MV JAMNO	ARROZ	04/2023	9.835.730	04/04/23 à 08/04/23	R\$ 224.296,74	FATURADO

RESUMO SERVIÇOS OPERAÇÃO PORTUÁRIA
(Posição em 31/05/2023)

Nº	CLIENTE	NAVIO	TIPO CARGA	MÊS/ANO	PESO LIQUIDO (KG)	PERÍODO	VALOR SERVIÇO	STATUS
136	AGM	MV ST ANDREW	FERTILIZANTES	04/2023	20.001.240	14/04/23 à 18/04/23	R\$ 325.008,06	FATURADO
137	AGM	MV PACIFIC AWARD	FERTILIZANTES	04/2023	16.459.290	26/04/23 à 29/04/23	R\$ 301.985,39	FATURADO
138	ROCHA	MV ETERNITY SW	FERTILIZANTES	04/2023	42.612.427	04/04/23 à 13/04/23	R\$ 340.899,42	FATURADO
139	ROCHA	MV SIRIUS SKY	FERTILIZANTES	04/2023	16.506.287	02/04/23 à 04/04/23	R\$ 148.556,58	FATURADO
140	SAGRES	MV POLARIS 2	CARGA VIVA	04/2023	2.535.440	28/04/23 à 30/04/23	R\$ 100.000,00	FATURADO
141	IPIRANGA	CD LEBLON	BUNKER	04/2023	1.212.630	03/04/23 à 04/04/23	R\$ 80.000,00	FATURADO
142	AGM	MV WESTPORT EAGLE	FERTILIZANTES	05/2023	8.601.930	10/05/23 à 12/05/23	R\$ 200.237,64	FATURADO
143	LIVENPORT	MV EVANGELIA L	FERTILIZANTES	05/2023	11.005.830	17/05/23 à 19/05/23	R\$ 240.575,79	FATURADO
144	ROCHA	MV FALCON TRADER	FERTILIZANTES	05/2023	19.026.940	02/05/23 à 10/05/23	R\$ 318.675,11	FATURADO
145	SAGRES	MV ELEVATION	CARGA VIVA	05/2023	2.835.840	10/05/23 à 13/05/23	R\$ 100.000,00	FATURADO
146	SAGRES	MV AL KUWAIT	CARGA VIVA	05/2023	1.660.090	23/05/23 à 25/05/23	R\$ 100.000,00	FATURADO
147	RGLP	MV JAG RISHI	FERTILIZANTES	05/2023	9.601.040	12/05/23 à 17/05/23	R\$ 219.720,28	FATURADO
TOTAL					1.234.082.022		R\$ 22.641.785,05	

RECEBEMOS DE ECOVIX CONSTRUCOES OCEANICAS S/A

OS PRODUTOS E/OU SERVIÇOS
CONSTANTES DA NOTA FISCAL
INDICADA AO LADO

NF-e

Nº 000017244

DATA DE RECEBIMENTO

IDENTIFICAÇÃO E ASSINATURA DO RECEBEDOR

SÉRIE 1

IDENTIFICAÇÃO DO EMITENTE

ECOVIX CONSTRUCOES
OCEANICAS S/A

ECOVIX

Av Almirante Maximiano da Fonseca,
4361, Km 6 BR 392
Distrito Industrial da Barra, 96204-
040
RIO GRANDE, RS

DANFE

Documento
Auxiliar da Nota
Fiscal Eletrônica0- ENTRADA 1
1- SAÍDA
Nº000017244
SÉRIE 1
FOLHA 1/1

CHAVE DE ACESSO

4323 0511 7545 2500 0309 5500 1000 0172 4419 8168 1165

Consulta de autenticidade no portal nacional da NF-e
www.nfe.fazenda.gov.br/portal ou no site da Sefaz Autorizadora

NATUREZA DA OPERAÇÃO

5551 - VENDA DE BEM DO ATIVO IMOBILIZADO

PROTOCOLO DE AUTORIZAÇÃO DE USO

143230100129458 05/05/2023 16:45:25-03:00

INSCRIÇÃO ESTADUAL

1000284406

INSCR. ESTADUAL DO SUBST. TRIBUT.

CNPJ

11.754.525/0003-09

DESTINATÁRIO / REMETENTE

NOME/RAZÃO SOCIAL

MITA LTDA

CNPJ/CPF

03.029.056/0002-48

DATA DA EMISSÃO

05/05/2023

ENDEREÇO

R A, 5125

BAIRRO/DISTRITO

ZONA PORTUARIA

CEP

96204-470

DATA ENTRADA/SAÍDA

05/05/2023

MUNICÍPIO

RIO GRANDE

FONE/FAX

UF

RS

INSCRIÇÃO ESTADUAL

1000289912

HORA DE SAÍDA

16:45:03

FATURA/DUPLICATA

CÁLCULO DO IMPOSTO

BASE DE CÁLCULO DO ICMS

0,00

VALOR DO ICMS

0,00

BASE DE CÁLCULO DO ICMS ST

0,00

VALOR DO ICMS SUBSTITUIÇÃO

0,00

VALOR TOTAL DOS PRODUTOS

58.714,00

VALOR DO FRETE

0,00

VALOR DO SEGURO

0,00

DESCONTO

0,00

OUTRAS DESPESAS ACESSÓRIAS

0,00

VALOR TOTAL DO I.P.I.

0,00

VALOR TOTAL DA NOTA

58.714,00

TRANSPORTADOR/VOLUMES TRANSPORTADOS

NOME/RAZÃO SOCIAL

MUNCK LOG LTDA

FRETE POR CONTA

1-Dest-FOB

CÓDIGO ANTT

PLACA DO VEICULO

UF

CNPJ/CPF

08.422.170/0001-76

ENDEREÇO

AV CORONEL GASTAO HASLOCHER MAZERON,

MUNICÍPIO

PORTO ALEGRE

UF

RS

INSCRIÇÃO ESTADUAL

0963818929

QUANTIDADE

ESPÉCIE

MARCA

NÚMERO

PESO BRUTO

PESO LÍQUIDO

6.382,000

DADOS DOS PRODUTOS / SERVIÇOS

CÓD. PROD.	DESCRIÇÃO DOS PRODUTOS / SERVIÇOS	NCM/SH	CST	CFOP	UNID.	QUANT.	VALOR UNITÁRIO	VALOR TOTAL	B.CALC.ICMS	VALOR ICMS	VALOR I.P.I.	ALÍQUOTAS	
												ICMS	IPI
0105002003	CHAPA. ACO CARBONO. 16 x 2300 x 10000 MM	72083700	041	5551	PC	1,0000	26578,0000	26578,00	0,00			0,00	
0105002002	CHAPA. ACO CARBONO. 16 x 2700 x 10300 MM	72083700	041	5551	PC	1,0000	32136,0000	32136,00	0,00			0,00	

CÁLCULO DO ISSQN

INSCRIÇÃO MUNICIPAL

VALOR TOTAL DOS SERVIÇOS

BASE DE CÁLCULO DO ISSQN

VALOR DO ISSQN

DADOS ADICIONAIS

INFORMAÇÕES COMPLEMENTARES

** Data de Vencimento: 05/05/23; ICMS - Nao incidencia, Livro I, titulo III, artigo 11, inciso X
V do Decreto 37.699/97 RS. IPI - Nao constitui fato gerador, conforme art. 5, inciso XI do Decre
to 2.637/98.;

RESERVADO AO FISCO