



**medeiros**<sup>2</sup>  
administração judicial

## **GRUPO ECOVIX**

RECUPERAÇÃO JUDICIAL  
Nº 500002198.2016.8.21.0023








### **RELATÓRIO MENSAL DE ATIVIDADES**

59º Relatório Mensal de Atividades

Competência: junho de 2023

Apresentado em setembro de 2023

# ÍNDICE

	<b>Aspectos jurídicos</b> Cronograma processual Últimos eventos relevantes
	<b>Operação</b> Estrutura societária Operação Manutenção de ativos
	<b>Funcionários</b>
	<b>Dados contábeis e informações financeiras</b> Fluxo de caixa Balanço patrimonial Demonstração do resultado do exercício Índices de liquidez
	<b>Endividamento</b> Passivo total Passivo extraconcursal
	<b>Diligências nos estabelecimentos da Recuperanda</b>
	<b>Cumprimento do plano</b>



# INTRODUÇÃO

O presente relatório reúne de forma sintética as informações operacionais, financeiras, econômicas e processuais da Recuperação Judicial das empresas do GRUPO ECOVIX. Os dados foram coletados e analisados pela Medeiros & Medeiros Administração Judicial, na qualidade de administradora judicial das empresas recuperandas. Atualmente, as recuperandas vêm cumprindo suas obrigações processuais, com a apresentação das contas demonstrativas mensais (art. 52, IV, da LREF).

Todos os documentos que serviram de base para a elaboração do presente relatório vão anexas e estão disponíveis para consulta no sítio eletrônico desta Administração Judicial [www.administradorjudicial.adv.br](http://www.administradorjudicial.adv.br), e informações adicionais ou complementares podem ser obtidas diretamente com a Medeiros & Medeiros Administração Judicial.

O RMA reflete a análise técnica contábil, limitada às informações disponibilizadas acerca da situação atual das empresas. O presente relatório reúne todos os dados dos **mês de junho/2023**, sendo que as demonstrações contábeis e os documentos complementares foram enviados em **15/08/2023**. O retorno dos questionamentos enviados pela Administração Judicial, o fluxo de caixa e os comprovantes de pagamento do plano solicitado em 23/08/2023 foram respondidos e encaminhados em 23/09/2023.

Sobre os constantes atrasos no envio da documentação mensal, a Ecovix informou que “nos últimos 2 (dois) meses, os colaboradores do Grupo Ecovix depositaram todos seus esforços na realização de reparo do navio sonda ODN I, pelo período de 60 (sessenta) dias, sendo, até então, o maior projeto de reparo naval realizado no Estaleiro Rio Grande, ocasionando um grande volume de demandas aos setores, inclusive aos setores financeiro, contábil e fiscal. Em paralelo ao projeto acima mencionado, ocorreram as negociações técnicas e comerciais para participação no leilão da plataforma P-32, tendo a Gerdau vencido o certame para desmantelar, em conjunto com o Grupo Ecovix, a Plataforma P-32. No entanto, o Grupo Ecovix esclarece que está adotando todas as medidas cabíveis para regularizar a situação, tendo inclusive, contratado mais um colaborador para que seja possível o cumprimento de suas obrigações, nos prazos previstos.”







# ÚLTIMOS EVENTOS RELEVANTES

**Evento  
1035**

Aditivo ao plano de recuperação judicial apresentado pelo Grupo Ecovix.

**Evento  
1080**

Decisão de homologação do aditivo ao plano de recuperação judicial.

**Evento  
1132**

Edital de Homologação do aditivo ao plano de recuperação judicial.

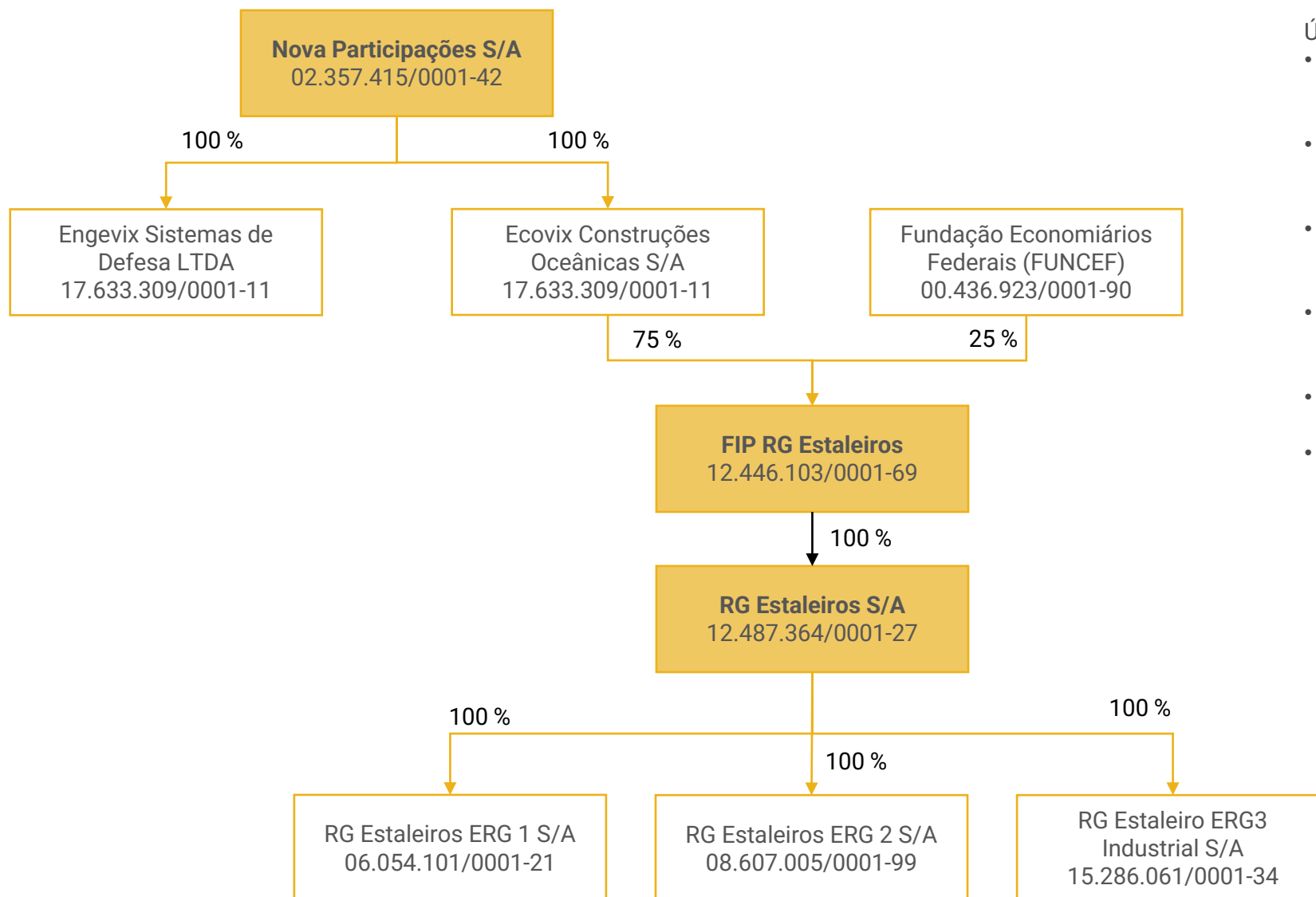
**Evento  
1209**

Discussão sobre o prazo de recebimento do formulário de escolha das opções de pagamento, nos termos da cláusulas 4.3.1 e 4.3.4 do aditivo ao PRJ.





# OPERAÇÃO – ESTRUTURA SOCIETÁRIA



Últimas alterações societárias/ atas de assembleia:

- Ecovix Construções Oceânicas - 01/06/2023 – Alteração do objeto social para inclusão de novos CNAE's.
- RG Estaleiros ERG1 – 11/04/2023 – Saída do diretor José Antunes Sobrinho e entrada do diretor Yoshiaki Fujimori.
- RG Estaleiros ERG 2 – 11/04/2023 – Saída do diretor José Antunes Sobrinho e entrada do diretor Yoshiaki Fujimori.
- RG Estaleiros ERG 3 – 11/04/2023 – Saída do diretor José Antunes Sobrinho e entrada do diretor Yoshiaki Fujimori.
- Engevix Defesa – 11/05/2022 – Transferência da Matriz de SP para RS e baixa de filial.
- UPI Rio Grande – 18/04/2023 - Saída do diretor José Antunes Sobrinho e entrada do diretor Yoshiaki Fujimori.





# OPERAÇÃO

Atualmente a atuação do Grupo Ecovix está voltada para reparos na área naval, serviços portuários, além de atividades de Top Off (carregamento de madeira, gado, celulose, fertilizantes e cavaco) e locações de espaço e equipamentos.

Abaixo seguem descritas as operações ocorridas em junho:



## Operação portuária

Carregamento de cargas de toras de madeira, gado, cavaco, barras de aço, fertilizantes, arroz e celulose.

Quantidade: 153

Receita: R\$23.576.365,75.

## Reparo naval

Embarcação	Início	Fim	Status do reparo	Faturamento	Custo	Margem
Pratidina 28	23/04/2023	15/05/2023	Em fechamento	2.537.760,51	1.825.726,99	28,06%
Siem Helix 2	19/05/2023	25/05/2023	Em fechamento	1.337.004,56	961.873,78	28,06%
Centaurus	19/06/2023	23/07/2023	Em fechamento	955.739,98	669.017,98	30,00%
ODN 1	07/06/2023	09/08/2023	Em fechamento	16.500.000,00	11.550.000,00	30,00%
Sealoder	15/08/2023	05/09/2023	Em andamento	3.500.000,00	2.450.000,00	30,00%
<b>Total</b>				<b>24.830.505,05</b>	<b>17.456.618,75</b>	



## Licenças ambientais

- ✓ Licença de operação das atividade do estaleiro. Vencimento em 31/03/2028;
- ✓ CTF/APP. Vencimento em 09/11/2023;
- ✓ Licença para fábrica de cavaco e cais. Vencimento em 20/01/2027;
- ✓ Licença para ampliação da fábrica de cavaco. Vencimento em 20/01/2028;
- ✓ Autorização geral (ampliação de fundo). Vencimento 03/10/2023
- ✓ Licença para unificação ERG's. Vencimento em 07/07/2027
- ✓ Licença para capina química na área da subestação. Vencimento em 01/02/2024;
- ✓ Licença para uso da água – abastecimento industrial. Vencimento em 16/09/2024;
- ✓ Licença para uso da água – combate a incêndio. Vencimento em 16/09/2024;
- ✓ Licença para tratamento de efluentes. Vencimento em 29/06/2024.







# OPERAÇÃO – MANUTENÇÃO DE ATIVOS

Mensalmente as Recuperandas realizam atividades de manutenção, preservação e infraestrutura no Estaleiro Rio Grande ERG 1 e ERG 2, localizados na Rua Maximiano da Fonseca, Distrito Industrial, Rio Grande/ RS. Abaixo, seguem as fotos das manutenções realizadas no mês:





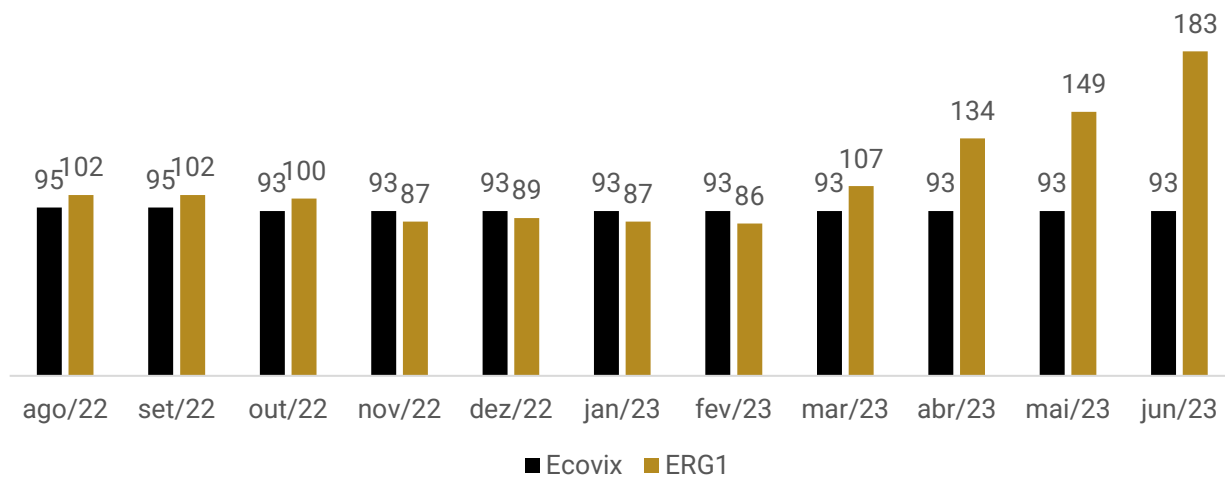


# FUNCIONÁRIOS

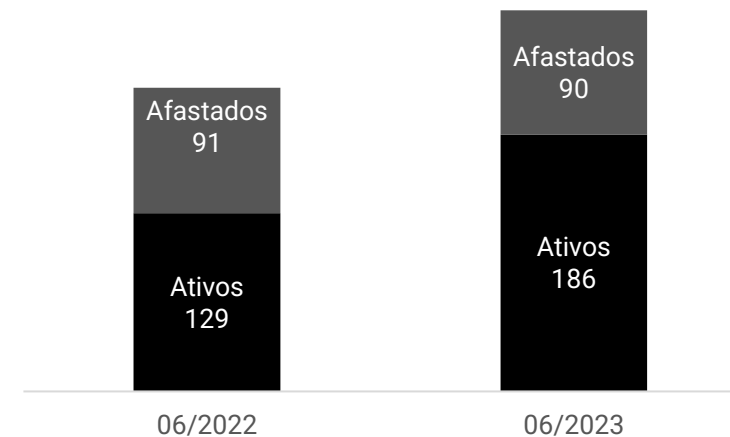
Em junho/2023, o Grupo Ecovix possuía 276 colaboradores distribuídos entre Ecovix e ERG 1, conforme gráfico que segue. Os gastos com pessoal somaram R\$7.645,56 na Ecovix e R\$464.113,26 na ERG1 e não há pendências com rescisões e/ou obrigações trabalhistas, exceto as que estão sendo adimplidas na forma do plano aprovado.

Há ainda 7 autônomos contratados na Ecovix, cujo valor mensal é de R\$38.190,53.

### Funcionários



### Funcionários ativos x afastados





# DADOS CONTÁBEIS E INFORMAÇÕES FINANCEIRAS – FLUXO DE CAIXA CONSOLIDADO

FLUXO CAIXA - ECOVIX	mai/23	jun/23	jul/23
<b>TOTAL ENTRADAS</b>	<b>4.666.429</b>	<b>7.528.634</b>	<b>8.399.759</b>
Receitas diversas	3.619.418	5.885.760	7.161.067
Rendimento aplicação	19.271	1.559	3.092
Devolução pagtos	1.027.740	1.641.315	1.235.600
<b>TOTAL PAGAMENTOS</b>	<b>(8.052.315)</b>	<b>(7.028.561)</b>	<b>(6.364.192)</b>
Manutenção, preservação, reparos	(222.504)	(224.980)	(349.565)
Administração e despesas gerais	(594.754)	(1.381.675)	(660.217)
Administrador judicial (aj)	(182.225)	(78.208)	(78.208)
Apoio a gestão do estaleiro	(26.057)	(34.007)	(6.068)
Consultoria jurídica	(587.901)	(1.132.477)	(569.290)
Processos judiciais e outras despesas	(22.344)	(117.067)	(42.749)
Impostos, licenças, exigências legais	(303.663)	(375.357)	(299.553)
Despesas relacionadas a novos negócios	(37.714)	(839)	(23.754)
Salários, encargos e benefícios	(1.676.318)	(1.890.470)	(2.403.258)
Movimentação de carga	(53.218)	(108.681)	-
Servicos corte/ reparo naval/ portuária	(605.617)	(1.154.800)	(1.071.530)
Despesas diversas	(3.740.000)	(530.000)	(860.000)
<b>RESULTADO OPERACIONAL</b>	<b>(3.385.886)</b>	<b>500.073</b>	<b>2.035.567</b>
<b>OBRIGAÇÃO PLANO RECUPERAÇÃO JUDICIAL</b>	<b>(251.600)</b>	<b>(1.748.523)</b>	<b>(1.223.518)</b>
Crédito trabalhista	(161.600)	(243.473)	(1.073.137)
Crédito quirografário	(60.000)	-	(120.381)
Crédito me's/epp's	-	(1.475.050)	-
Crédito extraconcursal	(30.000)	(30.000)	(30.000)
<b>DESPESAS FINANCEIRAS</b>	<b>(6.142)</b>	<b>(4.579)</b>	<b>(18.905)</b>
Tarifas bancárias	(1.113)	(1.240)	(5.977)
IRRF aplicação financeira	(1.927)	(843)	(4)
IOF aplicação financeira	(3.102)	(2.496)	(12.924)
<b>RESULTADO NÃO OPERACIONAL</b>	<b>(257.742)</b>	<b>(1.753.102)</b>	<b>(1.242.423)</b>
<b>VARIAÇÃO NO SALDO DE CAIXA</b>	<b>(3.643.628)</b>	<b>(1.253.029)</b>	<b>793.144</b>
Saldo caixa inicial	6.562.965	2.919.337	1.666.308
Saldo caixa do dia	(3.643.628)	(1.253.029)	793.144
<b>SALDO CAIXA FINAL (BANCO)</b>	<b>2.919.337</b>	<b>1.666.308</b>	<b>2.459.452</b>

## ENTRADAS (INGRESSO DE RECURSOS FINANCEIROS NA COMPANHIA)

Em julho as entradas somaram R\$8,3 milhões, sendo R\$5,8 milhões de reparo e R\$831 mil de serviços portuários, apontando crescimento de 12%. A variação é decorrente, especialmente, dos recebimentos dos reparos de navios que estão sendo realizados em conjunto com a Dock Brasil. Destacamos que a Dock Brasil é responsável pela prospecção dos reparos de navios, enquanto a Ecovix dispõe da infraestrutura do dique seco, pórtilco e demais equipamentos, bem como o apoio necessário para realização do reparo.

## SAÍDAS (DESPESAS)

**Manutenção, Preservação, Reparos:** As manutenções realizadas no estaleiro envolvem, de modo geral, serviços periódicos de recarga de extintores, barimetria, dragagem, engenharia ambiental, manutenção de máquinas e equipamentos diversos.

**Administração e Despesas Gerais:** Envolvem despesas de viagens, energia elétrica, água, serviços de T.I, despesas com viagens, vigilância patrimonial e outras despesas diversas. A retração está relacionada a energia elétrica que em junho foi de R\$1.100.014,29 e em julho R\$244.889,34.

**Apoio a gestão do estaleiro:** compreende os serviços de Bernhoeft Perícia Contábil de R\$6.068,34 relativo a cálculos processuais.

**Consultoria Jurídica:** engloba consultorias diversas de R\$507.907,86 e os escritórios Souto Corrêa de R\$53.047,27 e Freire Fasv de R\$8.334,83. A queda é em razão da regularização das consultorias ocorrida em junho.

**Processos judiciais e outras despesas:** compreende guias de processos judiciais, cartórios e despesas com publicações.

**Impostos, licenças, exigências legais:** refere-se ao pagamento de impostos e taxas comuns à operação, destacando-se os pagamentos de impostos diversos (IPTU, PERT e PRT) de R\$172.258,20.





# DADOS CONTÁBEIS E INFORMAÇÕES FINANCEIRAS – FLUXO DE CAIXA CONSOLIDADO

FLUXO CAIXA - ECOVIX	mai/23	jun/23	jul/23
<b>TOTAL ENTRADAS</b>	<b>4.666.429</b>	<b>7.528.634</b>	<b>8.399.759</b>
Receitas diversas	3.619.418	5.885.760	7.161.067
Rendimento aplicação	19.271	1.559	3.092
Devolução pagtos	1.027.740	1.641.315	1.235.600
<b>TOTAL PAGAMENTOS</b>	<b>(8.052.315)</b>	<b>(7.028.561)</b>	<b>(6.364.192)</b>
Manutenção, preservação, reparos	(222.504)	(224.980)	(349.565)
Administração e despesas gerais	(594.754)	(1.381.675)	(660.217)
Administrador judicial (aj)	(182.225)	(78.208)	(78.208)
Apoio a gestão do estaleiro	(26.057)	(34.007)	(6.068)
Consultoria jurídica	(587.901)	(1.132.477)	(569.290)
Processos judiciais e outras despesas	(22.344)	(117.067)	(42.749)
Impostos, licenças, exigências legais	(303.663)	(375.357)	(299.553)
Despesas relacionadas a novos negócios	(37.714)	(839)	(23.754)
Salários, encargos e benefícios	(1.676.318)	(1.890.470)	(2.403.258)
Movimentação de carga	(53.218)	(108.681)	-
Servicos corte/ reparo naval/ portuária	(605.617)	(1.154.800)	(1.071.530)
Despesas diversas	(3.740.000)	(530.000)	(860.000)
<b>RESULTADO OPERACIONAL</b>	<b>(3.385.886)</b>	<b>500.073</b>	<b>2.035.567</b>
<b>OBRIGAÇÃO PLANO RECUPERAÇÃO JUDICIAL</b>	<b>(251.600)</b>	<b>(1.748.523)</b>	<b>(1.223.518)</b>
Crédito trabalhista	(161.600)	(243.473)	(1.073.137)
Crédito quirografário	(60.000)	-	(120.381)
Crédito me's/epp's	-	(1.475.050)	-
Crédito extraconcursal	(30.000)	(30.000)	(30.000)
<b>DESPESAS FINANCEIRAS</b>	<b>(6.142)</b>	<b>(4.579)</b>	<b>(18.905)</b>
Tarifas bancárias	(1.113)	(1.240)	(5.977)
IRRF aplicação financeira	(1.927)	(843)	(4)
IOF aplicação financeira	(3.102)	(2.496)	(12.924)
<b>RESULTADO NÃO OPERACIONAL</b>	<b>(257.742)</b>	<b>(1.753.102)</b>	<b>(1.242.423)</b>
<b>VARIAÇÃO NO SALDO DE CAIXA</b>	<b>(3.643.628)</b>	<b>(1.253.029)</b>	<b>793.144</b>
Saldo caixa inicial	6.562.965	2.919.337	1.666.308
Saldo caixa do dia	(3.643.628)	(1.253.029)	793.144
<b>SALDO CAIXA FINAL (BANCO)</b>	<b>2.919.337</b>	<b>1.666.308</b>	<b>2.459.452</b>

## SAÍDAS (DESPESAS)

**Despesas relacionadas a novos negócios:** é composta por despesas para captação de novos negócios, tais como levantamento de custos de serviços portuários, precificação de serviços de reparo, serviços de engenharia e consultoria para mercado livre de energia. O crescimento está relacionado a contratação de uma consultoria para suporte aos estudos de implantação de um complexo de produção de ureia verde.

**Salários, Encargos e Benefícios:** engloba os salários e encargos dos celetistas, serviços de terceiros e demais benefícios como plano de saúde, refeitório, seguro de vida e vale transporte.

**Movimentação de carga:** no período não ocorreram dispêndios com armazenamento.

**Serviços de Corte/ Reparo naval/ Portuária:** refere-se as despesas relacionadas com serviços de corte, reparo naval e operação portuária.

**Despesas diversas:** o montante de R\$860 mil refere-se aos mútuos junto a Nova Engevix, cujo recebimento pode ser observado nas receitas com “devolução de pagamentos”.

**Obrigação Plano de Recuperação Judicial:** A Companhia direcionou R\$1 milhão a créditos trabalhistas em cumprimento do plano de recuperação judicial, R\$120 mil aos créditos alocados na classe III e R\$30 mil aos extraconcursais.

**Saldo final:** ao final de julho o caixa operacional aumentou R\$2 milhões e o não operacional retraiu R\$1,2 milhão, gerando um saldo disponível de R\$2,4 milhões.





# DADOS CONTÁBEIS E INFORMAÇÕES FINANCEIRAS – BALANÇO PATRIMONIAL ECOVIX

Ativo (em milhares de reais)	abr/23	mai/23	jun/23
<b>Ativo circulante</b>	<b>114.919</b>	<b>111.793</b>	<b>111.699</b>
Caixa e Equivalentes de Caixa	6.083	2.250	1.640
Contas a Receber	17.397	17.401	17.401
Adiantamento a Fornecedores	1.045	1.062	1.097
Tributos a Compensar	90.188	90.603	90.816
Outros Ativos	206	477	745
<b>Ativo não circulante</b>	<b>778.145</b>	<b>774.605</b>	<b>767.541</b>
Aplicações	34	34	34
Empréstimos Partes Relacionadas	75.623	78.457	76.802
Ativo Fiscal Diferido	48.330	48.330	48.330
Imobilizado	654.077	647.703	642.294
Intangível	81	81	81
<b>Ativo total</b>	<b>893.064</b>	<b>886.398</b>	<b>879.240</b>

**Contas a receber:** o balanço não indica movimentações, permanecendo com o mesmo saldo do mês anterior. Contudo, o livro razão indica que a rubrica deveria ter retraído R\$72,7 mil em decorrência das movimentações no ERG 1. A Recuperanda sustentou que não houve divergência, uma vez que as movimentações se referem ao recebimento de parte do faturamento de junho ocorrido no próprio mês. O *aging list* demonstra um saldo superior ao contabilizado de R\$18.747.502,25. Os principais valores a receber são da Kadana International de R\$4.009.042,56, Norton Jochims Fernandes de R\$5.472.340,00, Dock Brasil Engenharia de R\$2.693.399,01 e Gerdau Aços Longos de R\$2.636.160,79. A Ecovix esclareceu que os valores a receber do Norton, Kadana, Gerdau e Dock Brasil pendem conciliação e esta será realizada nos próximos meses.

**Adiantamento a fornecedores:** O relatório financeiro evidencia que o principal adiantamento do mês se refere a Companhia Brasileira de Soluções e Serviços de R\$34.738,68. Ainda, há adiantamentos realizados entre 2019, 2020 e 2021 que não foram baixados. A Ecovix esclareceu que o maior adiantamento relativo ao ano de 2019 (R\$400 mil) está em discussão judicial devido a rescisão de contrato e os relacionados em 2020 e 2021 pendem conciliação.


**Tributos a compensar:** O saldo refere-se, em maior grau, à PIS e COFINS de exportação referente ao pedido de restituição dos períodos de 2013 a 2015, e créditos apurados de 2016 a 2021 sobre depreciação dos ativos imobilizados da companhia, que estão sendo utilizados para compensação de tributos.

**Outros ativos:** compreende aditamentos de viagens, adiantamentos de funcionários, depósitos judiciais, bloqueios judiciais e seguros a apropriar. O crescimento de R\$268 mil está relacionado, em grande parte, aos depósitos judiciais decorrente das reclamações 0043572-63.2017.8.19.0209 e 0043572-63.2017.8.19.0209.

**Empréstimos com partes relacionadas:** as variações são decorrentes das transferências para empresas relacionadas do Grupo Ecovix, que são realizadas para evitar bloqueios judiciais, retornando os valores para incremento de caixa. Ao final do período o saldo com a Engevix Defesa era de R\$50,6 milhões, além disso, há R\$13,1 milhões da Nova Participações e R\$13 milhões da Nova Engevix Engenharia referente a empréstimos realizados em 2014.

**Ativo fiscal diferido:** Refere-se à provisão de IRPJ e CSLL sobre a base de prejuízo fiscal ECF 2019.

**Imobilizado e intangível:** a movimentação é decorrente da depreciação e amortização, e da compra de R\$89.177,37 de computadores e equipamentos, especialmente para segurança, tais como catraca, leitor biométrico, câmera e detector de metal. Além disso, houve a contabilização de R\$1.818,65 relativo a um imobilizado em andamento que se refere a um equipamento de transporte por esteiras e roldanas chamado SHIPLOADER que será utilizado para carregamento de grãos nos navios que atracarem no cais alfandegário.





# DADOS CONTÁBEIS E INFORMAÇÕES FINANCEIRAS – BALANÇO PATRIMONIAL ECOVIX

Passivo (em milhares de reais)	abr/23	mai/23	jun/23
<b>Passivo circulante</b>	<b>59.088</b>	<b>61.257</b>	<b>66.897</b>
Fornecedores	12.556	12.457	10.830
Obrigações Sociais e Trabalhistas	1.346	1.473	1.786
Obrigações Fiscais	1.052	909	913
Adiantamento de Clientes	43.871	46.155	50.810
Parcelamento de Tributos	263	263	263
Outros Passivos	-	-	2.295
<b>Passivo não circulante</b>	<b>7.761.189</b>	<b>7.759.189</b>	<b>7.756.322</b>
Receitas Diferidas	37.979	36.085	34.190
Adiantamento de Clientes	33.323	33.323	33.323
Provisão para Contingência	320.988	320.988	320.988
Outro Credores Diversos (PRJ)	7.364.532	7.364.275	7.363.290
Outros Passivos	-	-	46
Parcelamento de Tributos LP	4.367	4.518	4.485
<b>Patrimônio líquido</b>	<b>(6.927.213)</b>	<b>(6.934.047)</b>	<b>(6.943.977)</b>
Capital Social	20.000	20.000	20.000
Reserva Legal	63.029	63.029	63.029
Prejuízos Acumulados	(7.000.345)	(7.004.090)	(6.892.148)
Resultado Exercício Corrente	(9.370)	(12.459)	(49.387)
Participações de Acionistas não Controladores	(527)	(527)	(85.471)
<b>Total do passivo</b>	<b>893.064</b>	<b>886.399</b>	<b>879.242</b>

**Fornecedores:** denotou queda de R\$1,6 milhões em razão do maior volume de pagamentos, destacando-se a CEEE R\$634.677,45, Galdino Coelho Advogados de R\$208.243,25 e Souto Correa Advogados de R\$201.966,35. O *aging list* evidencia que os principais fornecedores em aberto são CEEE de R\$3.906.346,61, Amaral Campello & Souto de R\$1.700.000,00 e Ministério da Fazenda de R\$1.500.000,16. Cumpre destacar que a Recuperanda está com faturas de energia em atraso, e, segundo informado pela Ecovix, tal montante está sendo negociado para que o valor seja compensado com a construção da subestação do ERG1.

**Obrigações trabalhistas:** a empresa mantém regular os vencimentos trabalhistas, sendo que as variações da conta limitam-se a provisões e ao volume de empregados ou rescisões que ocorrem, mas que são prontamente liquidadas em seus vencimentos.

**Obrigações fiscais:** a Ecovix está realizando o pagamento parcial dos tributos. Em relação ao parcelamento dos impostos, informou que está negociando junto a PGFN para a adesão a duas transações fiscais.

**Adiantamento de clientes:** o crescimento de 10% está relacionado, especialmente, aos adiantamentos da Ocyan S.A de R\$4.194.159,06.

**Outros passivos:** corresponde exclusivamente ao Fundo de Investimento –FIP.

**Receitas diferidas:** refere-se, integralmente, ao aluguel do pátio 2.000t em 10 anos, conforme vida útil do bem (máquina e equipamento – 2014 a 2024).

**Provisão para contingência:** o montante compreende, unicamente, as contingências tributárias que foram contabilizadas após serem consideradas como perda provável. Do saldo, R\$23,9 milhões é oriundo da RG Estaleiros, R\$2,6 milhões da ERG 1, R\$93,2 milhões da ERG 2 e R\$201,2 milhões da Controladora. No mês, o aumento de R\$12,1 milhões é devido a contabilização de contingências cíveis com perda provável (processo 5001577-62.2021.8.21.0023 e 5002752-28.2020.8.21.0023)

**Outros Credores Diversos (PRJ):** vislumbra-se queda constante devido ao pagamento dos créditos relacionados no processo de recuperação judicial.

**Parcelamentos de tributos:** a variação está relacionada ao pagamento dos tributos e a transferência das parcelas do longo para o curto prazo.





# DADOS CONTÁBEIS E INFORMAÇÕES FINANCEIRAS – DRE ECOVIX

DRE (Em milhares de reais)	abr/23	mai/23	jun/23	2023
<b>Receita operacional Bruta</b>	<b>1.173</b>	<b>1.361</b>	<b>1.155</b>	<b>6.681</b>
Impostos Incidentes sobre Vendas	(214)	(167)	(142)	(1.090)
<b>Receita líquida</b>	<b>959</b>	<b>1.194</b>	<b>1.013</b>	<b>5.591</b>
Custo de Serviços Vendidos	(565)	(927)	(3.039)	(5.409)
<b>Lucro bruto</b>	<b>394</b>	<b>267</b>	<b>(2.026)</b>	<b>182</b>
<i>Margem bruta</i>	41%	22%	-200%	3%
Despesa Administrativa	(3.599)	(3.274)	(4.071)	(18.836)
Depreciação e Amortização	(9.538)	(9.538)	(9.538)	(57.228)
Outras Receitas e Despesas Operacionais	2.470	1.894	1.895	14.215
<b>Resultado operacional</b>	<b>(10.273)</b>	<b>(10.651)</b>	<b>(13.740)</b>	<b>(61.667)</b>
<b>Ebitida</b>	<b>(735)</b>	<b>(1.113)</b>	<b>(4.202)</b>	<b>(4.439)</b>
<i>Margem operacional</i>	-1071%	-892%	-1356%	-1103%
Receita Financeira	68	83	68	513
Despesa Financeira	(37)	(64)	(902)	(2.353)
Varição Cambial	(1)	1	(3)	(5)
<b>Resultado financeiro</b>	<b>30</b>	<b>20</b>	<b>(837)</b>	<b>(1.845)</b>
Outras Receitas e Despesas	619	689	595	3.726
<b>Resultado antes dos impostos</b>	<b>(9.624)</b>	<b>(9.942)</b>	<b>(13.982)</b>	<b>(59.786)</b>
<b>Resultado do exercício</b>	<b>(9.624)</b>	<b>(9.942)</b>	<b>(13.982)</b>	<b>(59.786)</b>
Participações de Acionistas não Controladores	1.855	1.713	2.064	10.400
<b>Resultado do exercício</b>	<b>(7.769)</b>	<b>(8.229)</b>	<b>(11.918)</b>	<b>(49.386)</b>
<i>Margem líquida</i>	-810%	-689%	-1177%	-883%

Em junho o faturamento foi de R\$1,1 milhão e é decorrente, exclusivamente, dos serviços portuários. As oscilações da receita estão relacionadas à operação da empresa, uma vez que em determinado período pode ocorrer maior ou menor volume de serviços portuários e serviços de reparo.

Os custos consumiram toda a receita líquida, gerando uma margem bruta negativa em 200%. Compreendem, especialmente, mão de obra, depreciações, materiais, serviços de terceiros, locação de máquinas e manutenções. O crescimento está relacionado honorários sucumbenciais para Amaral Campello & Souto Advogados no valor de R\$1.700.000,00.

As despesas administrativas, envolvem gastos com pessoal (salários, encargos e benefícios), despesas tributárias, manutenção, serviços de consultoria e assessoria, entre outros. O aumento de 24% é decorrente dos gastos com pessoal e juros pagos aos credores da Classe IV, que foram alocados nesta rubrica.

A depreciação e amortização foram de R\$9,5 milhões, mantendo-se constante.

As outras receitas envolvem, basicamente, o reconhecimento do aluguel do pátio, venda de sucatas e recebimento de depósitos judiciais.

O resultado financeiro foi negativo em R\$837 mil, uma vez que as receitas financeiras foram insuficientes para encobrir as despesas com juros, multas e tarifas bancárias.

O faturamento não tem se mostrado suficiente ante aos custos e despesas da operação, gerando sucessivos prejuízos, sendo que em junho foi de R\$11,9 milhões. Em 2023 o resultado acumulado é negativo em R\$49,3 milhões.

Considerando os sucessivos prejuízos apresentados, a margem líquida é negativa.

\*O "FIP RG Estaleiros" é acionista com 100% do RGE Estaleiros, sendo que a FUNCEF possui 25% do FIP RG Estaleiros e a empresa Ecovix, 75%. Portanto, a remuneração mensal decorre da atualização do saldo na conta de investimentos.







# DADOS CONTÁBEIS E INFORMAÇÕES FINANCEIRAS – DEMONSTRAÇÕES CONTÁBEIS ENGEVIX

<b>BALANÇO (EM MILHARES DE REAIS)</b>	<b>abr/23</b>	<b>mai/23</b>	<b>jun/23</b>
<b>Ativo circulante</b>	<b>904</b>	<b>862</b>	<b>281</b>
Caixa e equivalentes de caixa	652	651	68
Tributos a compensar	167	126	128
Outros ativos	85	85	85
<b>Ativo não circulante</b>	<b>47.157</b>	<b>47.157</b>	<b>47.157</b>
Empréstimos com partes relacionadas	45.167	45.167	45.167
Depósitos judiciais	1.990	1.990	1.990
<b>Ativo total</b>	<b>48.061</b>	<b>48.019</b>	<b>47.438</b>
<b>BALANÇO (EM MILHARES DE REAIS)</b>	<b>abr/23</b>	<b>mai/23</b>	<b>jun/23</b>
<b>Passivo circulante</b>	<b>375</b>	<b>390</b>	<b>392</b>
Fornecedores	309	309	309
Obrigações fiscais	66	81	83
<b>Passivo não circulante</b>	<b>55.885</b>	<b>55.885</b>	<b>55.263</b>
Empréstimos com partes relacionadas	51.617	51.617	50.995
Provisão para contingência	4.268	4.268	4.268
<b>Patrimônio líquido</b>	<b>(8.198)</b>	<b>(8.255)</b>	<b>(8.216)</b>
Capital social	2.000	2.000	2.000
Prejuízos acumulados	(10.430)	(10.438)	(10.438)
Resultado do exercício corrente	232	183	222
<b>Total do passivo</b>	<b>48.062</b>	<b>48.020</b>	<b>47.439</b>

<b>DRE (em milhares de reais)</b>	<b>abr/23</b>	<b>mai/23</b>	<b>jun/23</b>	<b>2023</b>
<b>Lucro bruto</b>	-	-	-	-
Despesas	-	-	-	-
<b>Resultado operacional</b>	-	-	-	-
Receitas financeiras	-	-	39	282
Despesas financeiras	-	-	-	(11)
<b>Resultado financeiro</b>	-	-	<b>39</b>	<b>271</b>
<b>Resultado antes dos impostos</b>	-	-	<b>39</b>	<b>271</b>
IR e CSLL diferidos	-	(49)	-	(49)
<b>Resultado do exercício</b>	-	<b>(49)</b>	<b>39</b>	<b>222</b>

## Demonstrações Contábeis - Engevix Defesa

As principais movimentações estão relacionadas com as empresas do Grupo, visto que praticamente todas as operações estão sendo realizadas, exclusivamente, no ERG1, RGE e Ecovix, empresas que possuem os funcionários e as operações do Grupo.

Em junho, as variações são decorrentes da contabilização do IRRF sob aplicação financeira a compensar e da compra a prazo junto ao Conselho de engenharia e agronomia de R\$59,42.

Em 2023 o resultado acumulado é positivo em R\$222 mil.

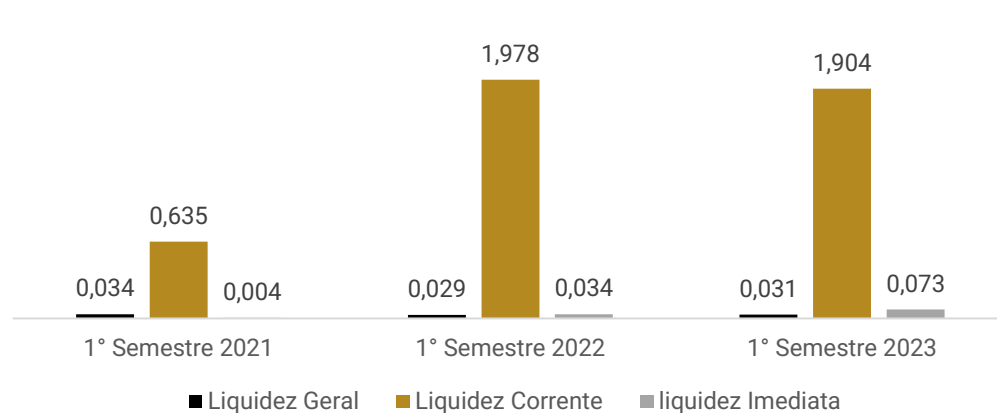




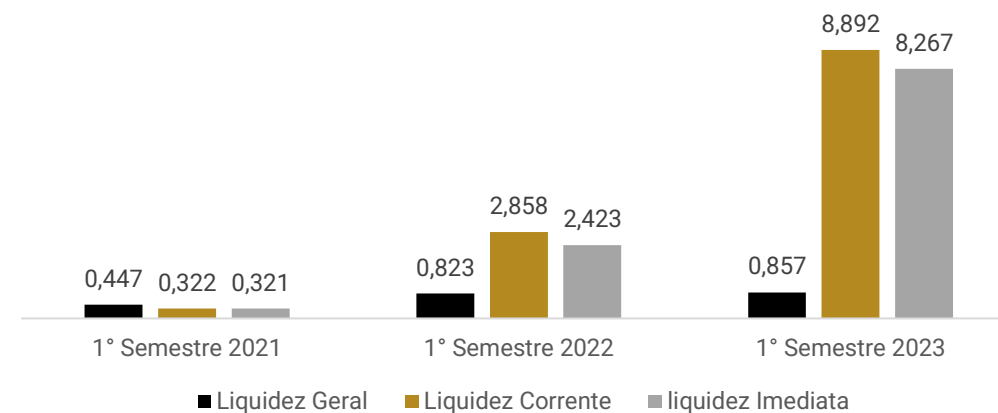


# DADOS CONTÁBEIS E INFORMAÇÕES FINANCEIRAS – ÍNDICES DE LIQUIDEZ

## Índices de liquidez - Grupo Ecovix



## Índices de liquidez - Engevix Defesa



Os índices de liquidez evidenciam a capacidade de pagamento da empresa, sendo que o resultado esperado é superior a um.

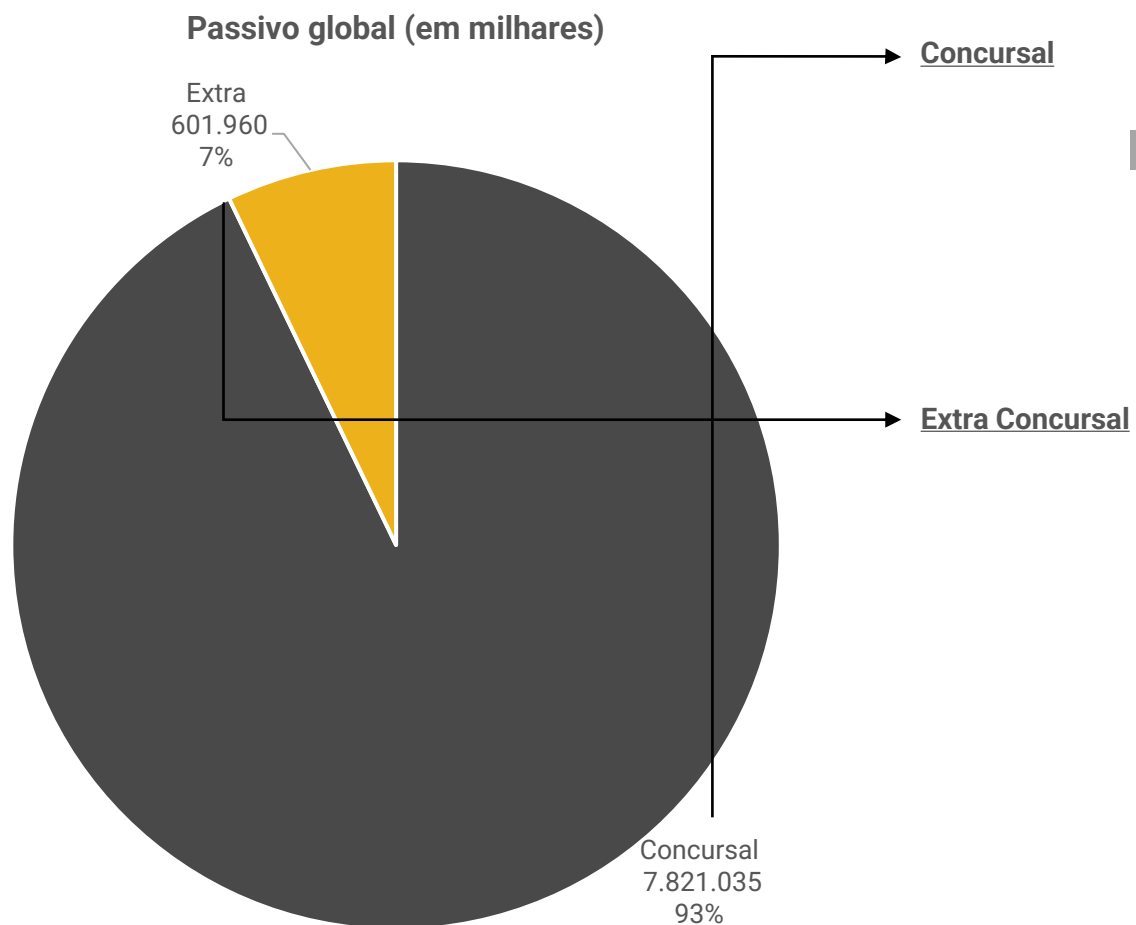
Nos semestres analisados o Grupo Ecovix não apresenta capacidade de pagamento, considerando os índices de liquidez geral e imediata. Contudo, embora os resultados não sejam adequados, nota-se uma melhora em 2023. A liquidez corrente, por sua vez, demonstra capacidade de pagamento uma vez que os ativos de curto prazo são suficientes para quitar as obrigações de curto prazo.

Os índices da Engevix Defesa, com exceção da liquidez geral, evidencia capacidade de pagamento frente as suas obrigações e o aumento visualizado no 1° semestre de 2023 é decorrente dos mútuos entre as empresas que são realizadas para evitar bloqueios judiciais.



# ENDIVIDAMENTO – PASSIVO TOTAL

Passivo global de R\$8,4 milhões



Natureza	Quantidade de credores	% quantidade de credores	Valor total	% Valor total
Trabalhista	1128	71,35%	52.559.134,82	0,67%
Garantia Real	0	0,00%	0,00	0,00%
Quirografário	322	20,37%	7.748.736.449,59	99,08%
Microempresa	131	8,29%	19.739.654,09	0,25%
<b>Total</b>	<b>1581</b>	<b>100%</b>	<b>7.821.035.238,50</b>	<b>100%</b>

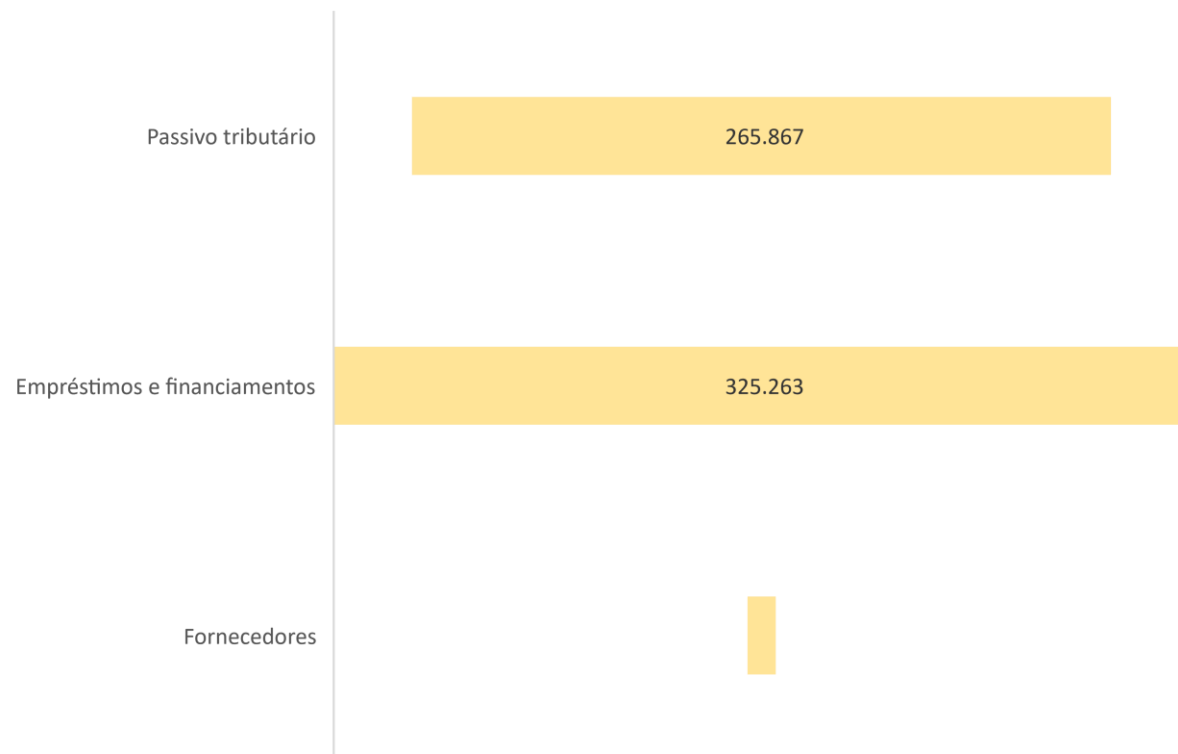
Em julho/2023 o passivo extraconcursal somou R\$601 milhões e é composto apenas por obrigações tributárias, fornecedores e empréstimos/financiamentos.





# ENDIVIDAMENTO – PASSIVO EXTRACONCURSAL


Passivo extraconcursal (em milhares)



**Passivo tributário:** O Passivo Tributário do Grupo Ecovix, somou R\$265.866.621,71 incluindo-se as contingências tributárias, que representam o maior percentual (R\$262.350.383,35). A recuperanda vêm recolhendo os impostos de forma parcial e compensando, quando possível. Atualmente, cerca de 28% está parcelado e há negociações em andamento junto a PGFN para a adesão a duas transações fiscais.

**Empréstimos e financiamentos:** é composto por Banco Bradesco de R\$197.55.885,52, Banco do Brasil de R\$92.642.441,26 e Caixa Econômica Federal de R\$35.065.065,85. Destaca-se que o Bradesco aderiu ao plano como credor aderente e que os créditos junto à Caixa e Banco do Brasil permanecem em negociação.

**Fornecedores:** os fornecedores em aberto somam R\$10,8 milhões e, de acordo com a empresa não há fornecedores com saldo em atraso.





# DILIGÊNCIAS NOS ESTABELECIMENTOS DA RECUPERANDA



Fotos capturadas em 04/08/2023



# CUMPRIMENTO DO PLANO

Detalhes acerca do cumprimento podem ser visualizados na prestação de contas detalhada em incidente específico.

CONDIÇÕES DO PLANO				ATUALIZAÇÃO EM JULHO DE 2023				OBSERVAÇÃO DA ADMINISTRAÇÃO JUDICIAL
CLASSE	Subclasse	INÍCIO DOS PAGAMENTOS	FIM DOS PAGAMENTOS	VALOR A PAGAR	PAGO	EM ATRASO	A VENCER	
Classe I - Trabalhista	Até 5 salários mínimos	ago/18	set/18	2.230.248,17	183.848,15	-	2.046.400,02	O valores em aberto referem-se a pagamentos divergentes do valor habilitado, credores sem dados bancários, ou credores que informaram os dados bancários recentemente e estão em análise para pagamento.  O saldo será pago conforme a Classe III  Aguardando sentença de liquidação. Os pagamentos aqui lançados referem-se a créditos já pagos pela empresa mas que ainda pendem apresentação da certidão de acordo com a Lei 11.101/2005, Art.9°.
	De 5 a 150 salários mínimos	dez/18	dez/19	12.200.884,25	10.578.262,89	-	1.622.621,36	
	Acima de 150 salários mínimos			4.988.363,21	932.373,16	-	4.055.990,05	
	Ilíquidos	Liquidação da sentença	-	34.448.107,83	15.052,54	-	34.433.055,29	
Classe III - Quirografários	Opção A (em reais)	abr/24	abr/37	26.625.024,45	91.003,13	-	26.534.021,32	Os valores serão pagos após transcorridos 12 meses da homologação do plano, com atualização da TR desde 16/12/2016 e juros de 2,5%a.a a partir do final da carência.  Os valores serão pagos através de emissão de debêntures de 1° emissão, com atualização da TR + juros de 0,5% a.a. desde a data do pedido de RJ Os credores serão pagos em até 30 dias corridos após a homologação do plano. A atualização é incidente desde a data da homologação do PRJ original
	Opção A (em dólar)			USD 1.438.457,86	USD 6.017,09	USD 0,00	USD 1.432.440,77	
	Opção A (em euro)			EUR 410.987,96	EUR 0,00	EUR 0,00	EUR 410.987,96	
	Opção A (em SEK)			SEK 205.493,98	SEK 0,00	SEK 0,00	SEK 205.493,98	
	Opção A (em NOK)			NOK 205.493,98	NOK 0,00	NOK 0,00	NOK 205.493,98	
	Opção B (em reais)	abr/24	abr/48	817.155.175,18	0,00	0,00	817.155.175,18	
Opção B (em dólar)			USD 102.326.345,63	USD 0,00	USD 0,00	USD 102.326.345,63		
Classe IV - ME e EPP	Até R\$80.000,00	mar/23	abr/23	3.425.772,09	2.590.038,68	-	835.733,41	
	Acima de R\$80.000,00	mar/23	set/23	11.456.044,30	2.257.457,28	-	9.198.587,02	
<b>TOTAL</b>				<b>R\$ 912.529.619,48</b>	<b>R\$16.648.035,83</b>	<b>R\$ -</b>	<b>R\$ 895.881.583,65</b>	
				<b>USD 103.764.803,49</b>	<b>USD 6.017,09</b>	<b>USD 0,00</b>	<b>USD 103.758.786,40</b>	
				<b>EUR 410.987,96</b>	<b>EUR 0,00</b>	<b>EUR 0,00</b>	<b>EUR 410.987,96</b>	
				<b>NOK 205.493,98</b>	<b>NOK 0,00</b>	<b>NOK 0,00</b>	<b>NOK 205.493,98</b>	
				<b>SEK 205.493,98</b>	<b>SEK 0,00</b>	<b>SEK 0,00</b>	<b>SEK 205.493,98</b>	

**Nota:** O valor a pagar das Classes III e IV se refere ao saldo da RJ deduzidos os pagamentos realizados antes da aprovação do aditivo ao plano de recuperação judicial.



# ANEXOS

1

Demonstrações contábeis de junho/2023

## Ecovix Construções Oceânicas S.A. - Em Recuperação Judicial

Balancos patrimoniais em 30 de junho de 2023 e 31 de dezembro de 2022.

(Em milhares de Reais)

Ativo	Consolidado		Passivo	Consolidado	
	jun/23	dez/22		jun/23	dez/22
<b>Ativo Circulante</b>			<b>Passivo Circulante</b>		
Caixa e Equivalentes de Caixa	1.640	3.145	Empréstimos e Financiamentos	-	-
Contas a Receber	17.401	17.076	Fornecedores	10.830	9.613
Estoques	-	-	Obrigações Sociais e Trabalhistas	1.786	995
Adiantamento a Fornecedores	1.097	1.517	Obrigações Fiscais	913	1.150
Tributos a Compensar	90.816	88.565	Adiantamento de Clientes	50.810	41.465
Outros Ativos	745	247	Receitas Diferidas	-	-
			Parcelamento Tributos	263	261
			Outros Passivos	2.295	2.112
	<u>111.700</u>	<u>110.549</u>		<u>66.896</u>	<u>55.596</u>
<b>Ativo não Circulante</b>			<b>Passivo não Circulante</b>		
Banco Conta Vinculada	-	-	Empréstimos e Financiamentos	-	-
Aplicação Financeira Restrita	34	34	Receitas Diferidas	34.190	45.557
Partes Relacionadas	76.802	85.582	Partes Relacionadas	-	-
Ativo Fiscal Diferido	48.330	48.330	Adiantamento de Clientes LP	33.323	33.323
Depósitos Judiciais	-	-	Provisão para Contingência	320.988	320.988
Outros Recebíveis	-	-	Provisão para Perda em Investimentos	46	0
			Outros Credores Diversos (PRJ)	7.363.290	7.368.729
	<u>125.166</u>	<u>133.946</u>	Parcelamento Tributos LP	4.485	4.853
			Fornecedores LP	-	-
Investimentos	-	-	Outros Passivos LP	-	-
Propriedades para Investimento	-	-		<u>7.756.322</u>	<u>7.773.450</u>
Imobilizado	642.294	680.554	<b>Patrimônio Líquido</b>		
Intangível	81	81	Capital Social	20.000	20.000
			Reservas Legais	63.029	63.029
	<u>642.375</u>	<u>680.635</u>	Prejuízos Acumulados	(6.892.148)	(6.814.468)
			Resultado do Exercício	(49.387)	(97.391)
			Participações de não controladores	(85.471)	(75.086)
				<u>(6.943.977)</u>	<u>(6.903.916)</u>
<b>Total do Ativo</b>	<b>879.241</b>	<b>925.130</b>	<b>Total do Passivo</b>	<b>879.241</b>	<b>925.130</b>

Assinado de forma digital por TUANY CAROLINY COSTA08876355969  
 DN: c=BR, o=ICP-Brasil, ou=AC, S=LUPI Multipla v5, ou=25268422000173, ou=Videoconferencia, ou=Certificado PFA1, cn=TUANY CAROLINY COSTA08876355969  
 Dados: 2023.08.11 14:47:21 -03'00'

**Tuany Caroliny Costa**  
 Contadora  
 CRC SC041736/O-8 S-SP

Assinado de forma digital por YOSHIAKI FUJIMORI00271130865  
 DN: c=BR, o=ICP-Brasil, ou=AC, S=LUPI Multipla v5, ou=25268422000173, ou=Videoconferencia, ou=Certificado PFA1, cn=YOSHIAKI FUJIMORI00271130865  
 Dados: 2023.08.11 16:02:42 -03'00'

**Yoshiaki Fujimori**  
 Diretor

**ROBSON AUGUSTO PASSOS:21875 271821**

Assinado de forma digital por ROBSON AUGUSTO PASSOS:21875271821  
 DN: c=BR, o=ICP-Brasil, ou=Secretaria da Receita Federal do Brasil - RFB, ou=RFB e-CPF A3, ou=(EM BRANCO), ou=14367856000104, ou=presencial, cn=ROBSON AUGUSTO PASSOS:21875271821  
 Dados: 2023.08.15 15:08:59 -03'00'

**Robson Augusto Passos**  
 Diretor




# Ecovix Construções Oceânicas S.A. - Em Recuperação Judicial

Demonstrações de resultados em 30 de junho de 2023 e 31 de dezembro de 2022.

(Em milhares de Reais)

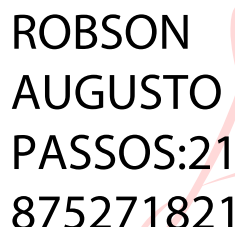
	Consolidado	
	jun/23	dez/22
Receita bruta operacional	6.681	18.378
Impostos Incidentes sobre Receita	(1.090)	(1.619)
Custo dos produtos vendidos e serviços prestados	(5.409)	(4.765)
<b>Lucro Bruto</b>	<b>182</b>	<b>11.993</b>
Despesas Administrativas	(18.836)	(56.951)
Depreciação e Amortização	(57.228)	(115.087)
Outras receitas e despesas operacionais	14.215	28.286
Resultado de equivalência patrimonial	-	-
<b>Lucro Operacional</b>	<b>(61.668)</b>	<b>(131.759)</b>
Receitas Financeiras	513	1.113
Despesas Financeiras	(2.353)	(2.031)
Variação Cambial	(5)	4.499
<b>Receitas (despesas) financeiras líquidas</b>	<b>(1.845)</b>	<b>3.581</b>
<b>Outras receitas e outras despesas</b>	<b>3.726</b>	<b>11.412</b>
<b>Resultado antes dos impostos</b>	<b>(59.787)</b>	<b>(116.765)</b>
Imposto de renda e contribuição social corrente e diferido	-	-
Minoritário	10.400	19.374
<b>Resultado do Exercício</b>	<b>(49.387)</b>	<b>(97.391)</b>

  
Assinado de forma digital por  
TUANY CAROLINY  
COSTA:08876535969  
DN: c=BR, o=ICP-Brasil, ou=AC  
SOLUTI Multipla v5,  
ou=25268422000173,  
ou=Videoconferencia,  
ou=Certificado PF A1, cn=TUANY  
CAROLINY COSTA:08876535969  
Dados: 2023.08.11 14:46:52 -03'00'

**Tuany Caroliny Costa**  
Contadora  
CRC SC041736/O-8 S-SP

  
Assinado de forma digital por  
YOSHIAKI FUJIMORI:00271130865  
DN: c=BR, o=ICP-Brasil, ou=AC  
SOLUTI Multipla v5,  
ou=25268422000173,  
ou=Videoconferencia,  
ou=Certificado PF A1,  
cn=YOSHIAKI  
FUJIMORI:00271130865  
Dados: 2023.08.11 16:03:09 -03'00'

**Yoshiaki Fujimori**  
Diretor

  
Assinado de forma digital por  
ROBSON AUGUSTO  
PASSOS:21875271821  
DN: c=BR, o=ICP-Brasil,  
ou=Secretaria da Receita Federal  
do Brasil - RFB, ou=RFB e-CPF A3,  
ou=(EM BRANCO),  
ou=14367856000104,  
ou=presencial, cn=ROBSON  
AUGUSTO PASSOS:21875271821  
Dados: 2023.08.15 15:09:31 -03'00'

**Robson Augusto Passos**  
Diretor

## Ecovix Construções Oceânicas S.A. - Em Recuperação Judicial

Balancos patrimoniais em 30 de junho de 2023 e 31 de dezembro de 2022.

(Em milhares de Reais)

Ativo	Controladora		Passivo	Controladora	
	jun/23	dez/22		jun/23	dez/22
<b>Ativo Circulante</b>			<b>Passivo Circulante</b>		
Caixa e Equivalentes de Caixa	76	392	Empréstimos e Financiamentos	-	-
Contas a Receber	17.401	17.076	Fornecedores	5.644	4.952
Estoques	-	-	Obrigações Sociais e Trabalhistas	540	576
Adiantamento a Fornecedores	552	1.030	Obrigações Fiscais	212	450
Tributos a Compensar	65.219	65.846	Adiantamento de Clientes	46.301	41.465
Outros Ativos	552	168	Receitas Diferidas	-	-
	<u>83.800</u>	<u>84.512</u>	Parcelamento Tributos	263	263
			Outros Passivos	-	-
				<u>52.960</u>	<u>47.704</u>
<b>Ativo não Circulante</b>			<b>Passivo não Circulante</b>		
Banco Conta Vinculada	-	-	Empréstimos e Financiamentos	-	-
Aplicação Financeira Restrita	34	34	Receitas Diferidas	34.190	45.557
Partes Relacionadas	479.753	489.550	Partes Relacionadas	-	-
Ativo Fiscal Diferido	48.330	48.330	Adiantamento de Clientes LP	33.323	33.323
Depósitos Judiciais	-	-	Provisão para Contingência	201.217	201.217
Outros Recebíveis	-	-	Provisão para Perda em Investimentos	256.459	225.259
	<u>528.117</u>	<u>537.914</u>	Outros Credores Diversos (PRJ)	6.935.289	6.940.467
			Parcelamento Tributos LP	571	993
			Fornecedores LP	-	-
			Outros Passivos LP	-	-
				<u>7.461.050</u>	<u>7.446.816</u>
Investimentos	-	-	<b>Patrimônio Líquido</b>		
Propriedades para Investimento	-	-	Capital Social	20.000	20.000
Imobilizado	43.505	43.183	Reservas Legais	63.029	63.029
Intangível	81	81	Prejuízos Acumulados	(6.892.148)	(6.814.469)
	<u>43.586</u>	<u>43.264</u>	Resultado do Exercício	(49.387)	(97.391)
			Participações de não controladores	-	-
				<u>(6.858.506)</u>	<u>(6.828.830)</u>
<b>Total do Ativo</b>	<b>655.503</b>	<b>665.690</b>	<b>Total do Passivo</b>	<b>655.503</b>	<b>665.690</b>

Assinado de forma digital por  
TUANY CAROLINY COSTA/08676535969  
DN: c=BR, o=ICP-Brasil, ou=AC SQUITI  
Multipla v5, ou=22568422000173,  
ou=Videoconferencia, ou=Certificado  
PF A1, cn=TUANY CAROLINY  
COSTA/08676535969  
Dados: 2023.08.11 14:46:20 -03'00'

**Tuany Caroliny Costa**  
Contadora  
CRC SC041736/O-8 S-SP

Assinado de forma digital por  
YOSHIKI FUJIMORI/0271130865  
DN: c=BR, o=ICP-Brasil, ou=AC  
SQUITI Multipla v5,  
ou=22568422000173,  
ou=Videoconferencia,  
ou=Certificado PF A1,  
cn=YOSHIKI  
FUJIMORI/0271130865  
Dados: 2023.08.11 16:03:41 -03'00'

**Yoshiak Fujimori**  
Diretor

**ROBSON  
AUGUSTO  
PASSOS:21875  
271821**


Assinado de forma digital por  
ROBSON AUGUSTO  
PASSOS:21875271821  
DN: c=BR, o=ICP-Brasil, ou=Secretaria  
da Receita Federal do Brasil - RFB,  
ou=RFB e-CPF A3, ou=(EM BRANCO),  
ou=14367856000104, ou=presencial,  
cn=ROBSON AUGUSTO  
PASSOS:21875271821  
Dados: 2023.08.15 15:10:56 -03'00'

**Robson Augusto Passos**  
Diretor

# Ecovix Construções Oceânicas S.A. - Em Recuperação Judicial

Demonstrações de resultados em 30 de junho de 2023 e 31 de dezembro de 2022.  
(Em milhares de Reais)


	Controladora	
	jun/23	dez/22
Receita bruta operacional	867	1.594
Impostos Incidentes sobre Receita	(369)	(285)
Custo dos produtos vendidos e serviços prestados	(1.807)	(135)
<b>Lucro Bruto</b>	<b>(1.310)</b>	<b>1.174</b>
Despesas Administrativas	(11.116)	(39.520)
Depreciação e Amortização	(18.646)	(37.659)
Outras receitas e despesas operacionais	14.213	27.969
Resultado de equivalência patrimonial	(31.200)	(58.123)
<b>Lucro Operacional</b>	<b>(48.060)</b>	<b>(106.159)</b>
Receitas Financeiras	460	1.014
Despesas Financeiras	(1.939)	(996)
Variação Cambial	(5)	4.499
<b>Receitas (despesas) financeiras líquidas</b>	<b>(1.485)</b>	<b>4.517</b>
Outras receitas e outras despesas	157	4.251
<b>Resultado antes dos impostos</b>	<b>(49.387)</b>	<b>(97.391)</b>
Imposto de renda e contribuição social corrente e diferido	-	-
<b>Resultado do Exercício</b>	<b>(49.387)</b>	<b>(97.391)</b>

 Assinado de forma digital por  
TUANY CAROLINY COSTA:08076335969  
DN: c=BR, o=ICP-Brasil, ou=AC  
SOLUTI Multiple v5,  
ou=25268422000173,  
ou=Videoconferencia, ou=Certificado  
PF A1, cn=TUANY CAROLINY  
COSTA:08076335969  
Dados: 2023.08.11 14:45:52 -03'00'

**Tuany Carolyn Costa**

Contadora

CRC SC041736/O-8 S-SP

 Assinado de forma digital por  
YOSHIAKI FUJIMORI:00271130865  
DN: c=BR, o=ICP-Brasil, ou=AC  
SOLUTI Multiple v5,  
ou=25268422000173,  
ou=Videoconferencia,  
ou=Certificado PF A1, cn=YOSHIAKI  
FUJIMORI:00271130865  
Dados: 2023.08.11 16:04:14 -03'00'

**Yoshiaki Fujimori**

Diretor

**ROBSON  
AUGUSTO  
PASSOS:218  
75271821**

Assinado de forma digital por  
ROBSON AUGUSTO  
PASSOS:21875271821  
DN: c=BR, o=ICP-Brasil,  
ou=Secretaria da Receita Federal  
do Brasil - RFB, ou=RFB e-CPF A3,  
ou=(EM BRANCO),  
ou=14367856000104,  
ou=presencial, cn=ROBSON  
AUGUSTO PASSOS:21875271821  
Dados: 2023.08.15 15:11:41 -03'00'

**Robson Augusto Passos**

Diretor

## Engeix Sistemas de Defesa Ltda - Em Recuperação Judicial

Balancos patrimoniais em 30 de junho 2023 e 31 de dezembro de 2022.  
(Em milhares de Reais)

Ativo	jun/23	dez/22	Passivo	jun/23	dez/22
<b>Ativo Circulante</b>			<b>Passivo Circulante</b>		
Caixa e Equivalentes de Caixa	68	9.997	Empréstimos e Financiamentos	-	-
Contas a Receber	-	-	Fornecedores	309	309
Estoques	-	-	Obrigações Sociais e Trabalhistas	-	-
Adiantamento a Fornecedores	-	-	Obrigações Fiscais	83	56
Tributos a Compensar	128	117	Adiantamento de Clientes	-	-
Outros Ativos	85	85	Receitas Diferidas	-	-
			Parcelamento Tributos	-	-
			Outros Passivos	-	-
	<u>282</u>	<u>10.200</u>		<u>391</u>	<u>366</u>
<b>Ativo não Circulante</b>			<b>Passivo não Circulante</b>		
Banco Conta Vinculada	-	-	Empréstimos e Financiamentos	-	-
Aplicação Financeira Restrita	-	-	Receitas Diferidas	-	-
Partes Relacionadas	45.167	45.167	Partes Relacionadas	50.995	61.138
Ativo Fiscal Diferido	-	-	Adiantamento de Clientes LP	-	-
Dividendos Pagos Antec.	1.990	1.990	Provisão para Contingência	4.268	4.268
Outros Recebíveis	-	-	Provisão para Perda em Investimentos	-	-
			Outros Credores Diversos (PRJ)	-	-
			Parcelamento Tributos LP	-	-
	<u>47.157</u>	<u>47.157</u>	Fornecedores LP	-	-
			Outros Passivos LP	-	-
				<u>55.263</u>	<u>65.406</u>
Investimentos	-	-	<b>Patrimônio Líquido</b>		
Propriedades para Investimento	-	-	Capital Social	2.000	2.000
Imobilizado	-	-	Reservas Legais	-	-
Intangível	-	-	Prejuízos Acumulados	(10.438)	(11.124)
			Resultado do Exercício	222	709
			Participações de não controladores	-	-
				<u>(8.216)</u>	<u>(8.415)</u>
<b>Total do Ativo</b>	<b>47.439</b>	<b>57.357</b>	<b>Total do Passivo</b>	<b>47.439</b>	<b>57.357</b>

Assinado de forma digital por  
TUANY CAROLINY  
COSTA/08076535969  
DN: c=BR, o=ICP-Brasil, ou=AC  
SOLUTI Multiple v5,  
ou=22068422000173,  
ou=Vadeconferencia,  
ou=Certificado PF A1, cn=TUANY  
CAROLINY COSTA/08076535969  
Dados: 2023.08.11 14:48:27 -03'00'

**Tuany Caroliny Costa**  
Contadora  
CRC SC041736/O-8 S-SP


Assinado de forma digital por  
ROBSON AUGUSTO  
PASSOS:21875271821  
DN: c=BR, o=ICP-Brasil, ou=Secretaria  
da Receita Federal do Brasil - RFB,  
ou=RFB e-CPF A3, ou=(EM BRANCO),  
ou=14367856000104, ou=presencial,  
cn=ROBSON AUGUSTO  
PASSOS:21875271821  
Dados: 2023.08.15 15:12:28 -03'00'

**Robson Augusto Passos**  
Diretor

# Engevix Sistemas de Defesa Ltda - Em Recuperação Judicial

Demonstrações de resultados em 30 de junho de 2023 e 31 de Dezembro de 2022.  
(Em milhares de Reais)

	jun/23	dez/22
Receita bruta operacional	-	-
Custo dos produtos vendidos e serviços prestados	-	-
<b>Lucro Bruto</b>	<b>-</b>	<b>-</b>
Despesas Administrativas	(0)	(10)
Depreciação e Amortização	-	-
Outras receitas e despesas operacionais	-	607
Resultado de equivalência patrimonial	-	-
<b>Lucro Operacional</b>	<b>(0)</b>	<b>597</b>
Receitas Financeiras	282	147
Despesas Financeiras	(11)	(12)
Variação Cambial	-	-
<b>Receitas (despesas) financeiras líquidas</b>	<b>271</b>	<b>135</b>
<b>Outras receitas e outras despesas</b>	<b>-</b>	<b>-</b>
<b>Resultado antes dos impostos</b>	<b>271</b>	<b>732</b>
Imposto de renda e contribuição social corrente e diferido	(49)	(23)
<b>Resultado do Exercício</b>	<b>222</b>	<b>709</b>

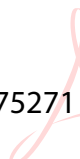
  
Assinado de forma digital por TUANY  
CAROLINY COSTA.08876535969  
DN: c=BR, o=ICP-Brasil, ou=AC  
SOLUTI Multipla v5,  
ou=25268422000173,  
ou=Videoconferencia,  
ou=Certificado PE A1, cn=TUANY  
CAROLINY COSTA.08876535969  
Dados: 2023.08.11 14:48:48 -03'00'

**Tuany Carolyn Costa**

Contadora

CRC SC041736/O-8 S-SP

**ROBSON  
AUGUSTO  
PASSOS:21875271  
821**

  
Assinado de forma digital por ROBSON  
AUGUSTO PASSOS:21875271821  
DN: c=BR, o=ICP-Brasil, ou=Secretaria da  
Receita Federal do Brasil - RFB, ou=RFB e-  
CPF A3, ou=(EM BRANCO),  
ou=14367856000104, ou=presencial,  
cn=ROBSON AUGUSTO  
PASSOS:21875271821  
Dados: 2023.08.15 15:13:24 -03'00'

**Robson Augusto Passos**

Diretor