



medeiros²
administração judicial








GRUPO ECOVIX

RECUPERAÇÃO JUDICIAL
Nº 500002198.2016.8.21.0023

RELATÓRIO MENSAL DE ATIVIDADES

62º Relatório Mensal de Atividades
Competência: setembro de 2023

ÍNDICE

	Aspectos jurídicos Cronograma processual Últimos eventos relevantes
	Operação Estrutura societária Operação Manutenção de ativos
	Funcionários
	Dados contábeis e informações financeiras Fluxo de caixa Balanço patrimonial Demonstração do resultado do exercício Índices de liquidez
	Endividamento Passivo total Passivo extraconcursal
	Diligências nos estabelecimentos da recuperanda
	Cumprimento do plano



INTRODUÇÃO

O presente relatório reúne de forma sintética as informações operacionais, financeiras, econômicas e processuais da Recuperação Judicial das empresas do GRUPO ECOVIX. Os dados foram coletados e analisados pela Medeiros & Medeiros Administração Judicial, na qualidade de administradora judicial das empresas recuperandas. Atualmente, as recuperandas vêm cumprindo suas obrigações processuais, com a apresentação das contas demonstrativas mensais (art. 52, IV, da LREF).


Todos os documentos que serviram de base para a elaboração do presente relatório vão anexas e estão disponíveis para consulta no sítio eletrônico desta Administração Judicial www.administradorjudicial.adv.br, e informações adicionais ou complementares podem ser obtidas diretamente com a Medeiros & Medeiros Administração Judicial.


O RMA reflete a análise técnica contábil, limitada às informações disponibilizadas acerca da situação atual das empresas. O presente relatório reúne todos os dados dos **mês de setembro/2023**, sendo que as demonstrações contábeis e os documentos complementares foram enviados em **21/11/2023**. O retorno dos questionamentos enviados pela Administração Judicial e a solicitação do fluxo de caixa ocorrido em 30/11/2023, foram respondidos parcialmente em 08/12/2023 e 19/12/2023.


Sobre os constantes atrasos no envio da documentação mensal, a Ecovix informou que “nos últimos 2 (dois) meses, os colaboradores do Grupo Ecovix depositaram todos seus esforços na realização de reparo do navio sonda ODN I, pelo período de 60 (sessenta) dias, sendo, até então, o maior projeto de reparo naval realizado no Estaleiro Rio Grande, ocasionando um grande volume de demandas aos setores, inclusive aos setores financeiro, contábil e fiscal. Em paralelo ao projeto acima mencionado, ocorreram as negociações técnicas e comerciais para participação no leilão da plataforma P-32, tendo a Gerdau vencido o certame para desmantelar, em conjunto com o Grupo Ecovix, a Plataforma P-32. No entanto, o Grupo Ecovix esclarece que está adotando todas as medidas cabíveis para regularizar a situação, tendo inclusive, contratado mais um colaborador para que seja possível o cumprimento de suas obrigações, nos prazos previstos.”





CRONOGRAMA PROCESSUAL


 16/12/2016 - Ajuizamento da RJ


 19/12/2016 - Deferimento RJ


 14/02/2017 - Publicação do 1º edital


 17/02/2017 - Apresentação do plano


 09/03/2017 - Apresentação de habilitações e divergências


 16/05/2017 - Publicação do segundo edital


 30/05/2017 – Prazo de impugnação a relação de credores


 28/06/2017 - Prazo de objeções ao PRJ

 17/08/2018 - Homologação do plano

 29/05/2021 – Apresentação do 1º aditivo ao plano

 23/01/2023 – Aprovação do aditivo ao plano

 09/03/2023- Homologação do aditivo ao plano

 Fim do prazo da Recuperação Judicial



ÚLTIMOS EVENTOS RELEVANTES

**Evento
1035**

Aditivo ao plano de recuperação judicial apresentado pelo Grupo Ecovix.

**Evento
1080**

Decisão de homologação do aditivo ao plano de recuperação judicial.

**Evento
1132**

Edital de homologação do aditivo ao plano de recuperação judicial.

**Evento
1209**

Discussão sobre o prazo de recebimento do formulário de escolha das opções de pagamento, nos termos da cláusula 4.3.1 e 4.3.4 do aditivo ao PRJ.

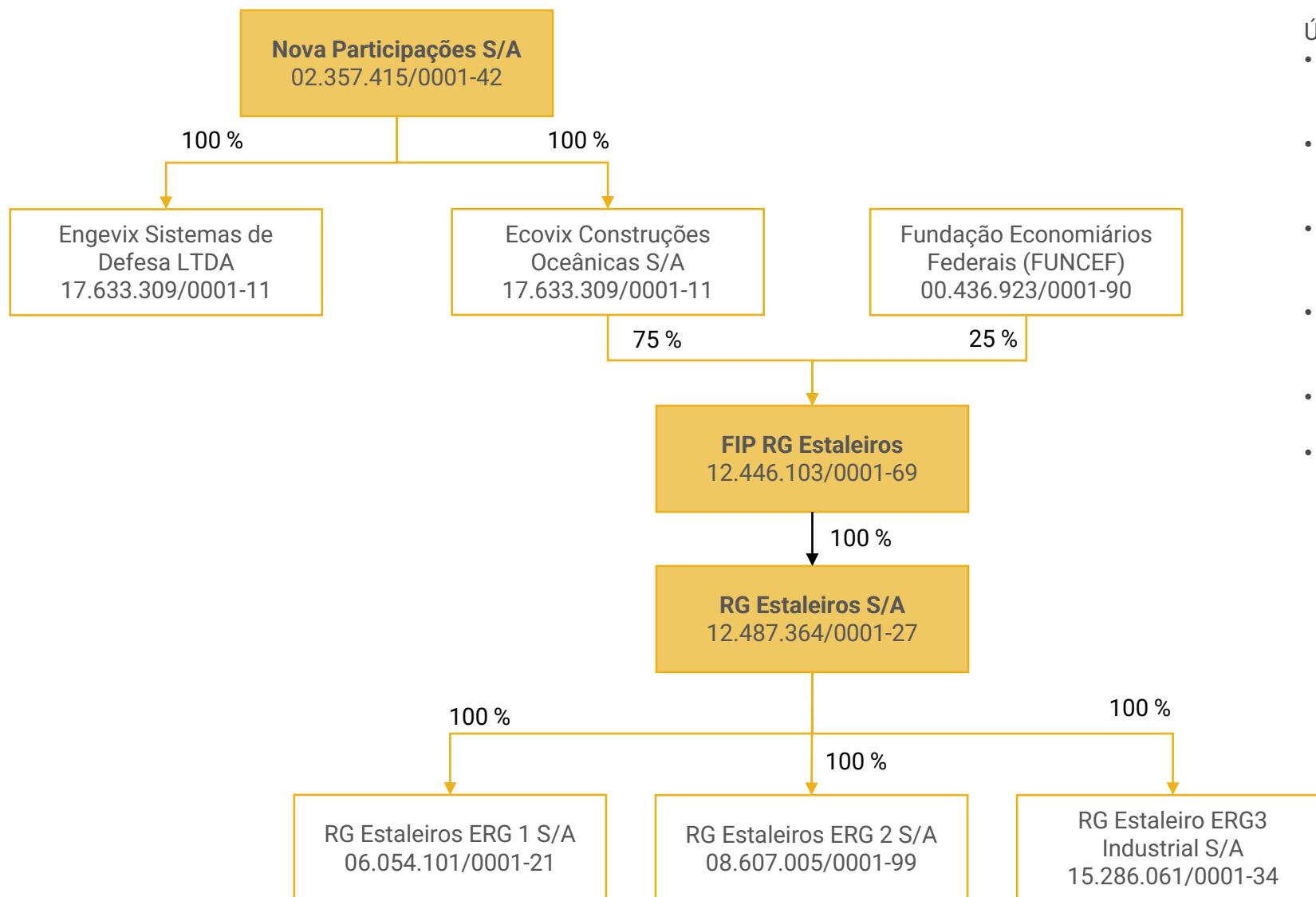
**Evento
1253**

Decisão saneadora proferida pela Juíza atendendo a diversos eventos importantes, que importam esclarecimentos do Grupo Ecovix no prazo legal.





OPERAÇÃO – ESTRUTURA SOCIETÁRIA



Últimas alterações societárias/ atas de assembleia:

- Ecovix Construções Oceânicas - 01/06/2023 – Alteração do objeto social para inclusão de novos CNAE's.
- RG Estaleiros ERG1 – 11/04/2023 – Saída do diretor José Antunes Sobrinho e entrada do diretor Yoshiaki Fujimori.
- RG Estaleiros ERG 2 – 11/04/2023 – Saída do diretor José Antunes Sobrinho e entrada do diretor Yoshiaki Fujimori.
- RG Estaleiros ERG 3 – 11/04/2023 – Saída do diretor José Antunes Sobrinho e entrada do diretor Yoshiaki Fujimori.
- Engevix Defesa – 11/05/2022 – Transferência da Matriz de SP para RS e baixa de filial.
- UPI Rio Grande – 18/04/2023 - Saída do diretor José Antunes Sobrinho e entrada do diretor Yoshiaki Fujimori.





OPERAÇÃO

Atualmente a atuação do Grupo Ecovix está voltada para reparos na área naval, serviços portuários, além de atividades de Top Off (carregamento de madeira, gado, celulose, fertilizantes e cavaco) e locações de espaço e equipamentos.

Abaixo seguem descritas as operações:



Operação portuária

Carregamento de cargas de toras de madeira, gado, cavaco, barras de aço, fertilizantes, arroz e celulose.

Quantidade: 180

Receita: R\$27.727.891,55

Reparo naval

Embarcação	Início	Fim	Status do reparo	Faturamento	Custo	Margem
ODN 1	07/06/2023	09/08/2023	Em andamento	17.864.420,72	12.505.094,50	30,00%
Sealoader	15/08/2023	12/09/2023	Em andamento	5.199.703,36	3.639.792,35	30,00%
Total				23.064.124,08	16.144.886,85	

Desmantelamento P-32

A unidade de Produção denominada P-32 , arrematada em leilão pela empresa GERDAU, será desmantelada no estaleiro Rio Grande. Com peso total estimado em mais de 40.000 toneladas, a unidade deve chegar ao estaleiro ao final de novembro, quando iniciará o processo de desmontagem. Os equipamentos, materiais não metálicos e a própria sucata metálica serão 100% reciclados em solo nacional, gerando mais de 200 empregos diretos por um período de até 12 meses. O valor estimado do contrato é de R\$ 37 Milhões de reais com lucro estimado em 10%.



Licenças ambientais



- ✓ Licença de operação das atividade do estaleiro. Vencimento em 31/03/2028;
- ✓ CTF/APP. Vencimento em 09/11/2023;
- ✓ Licença para fábrica de cavaco e cais. Vencimento em 20/01/2027;
- ✓ Licença para ampliação da fábrica de cavaco. Vencimento em 20/01/2028;
- ✓ Licença para unificação ERG's. Vencimento em 07/07/2027
- ✓ Licença para capina química na área da subestação. Vencimento em 01/02/2024;
- ✓ Licença para uso da água – abastecimento industrial. Vencimento em 16/09/2024;
- ✓ Licença para uso da água – combate a incêndio. Vencimento em 16/09/2024;
- ✓ Licença para tratamento de efluentes. Vencimento em 29/06/2024.





OPERAÇÃO – MANUTENÇÃO DE ATIVOS

Mensalmente as Recuperandas realizam atividades de manutenção, preservação e infraestrutura no Estaleiro Rio Grande ERG 1 e ERG 2, localizados na Rua Maximiano da Fonseca, Distrito Industrial, Rio Grande/ RS. Abaixo, seguem as fotos das manutenções realizadas no mês:



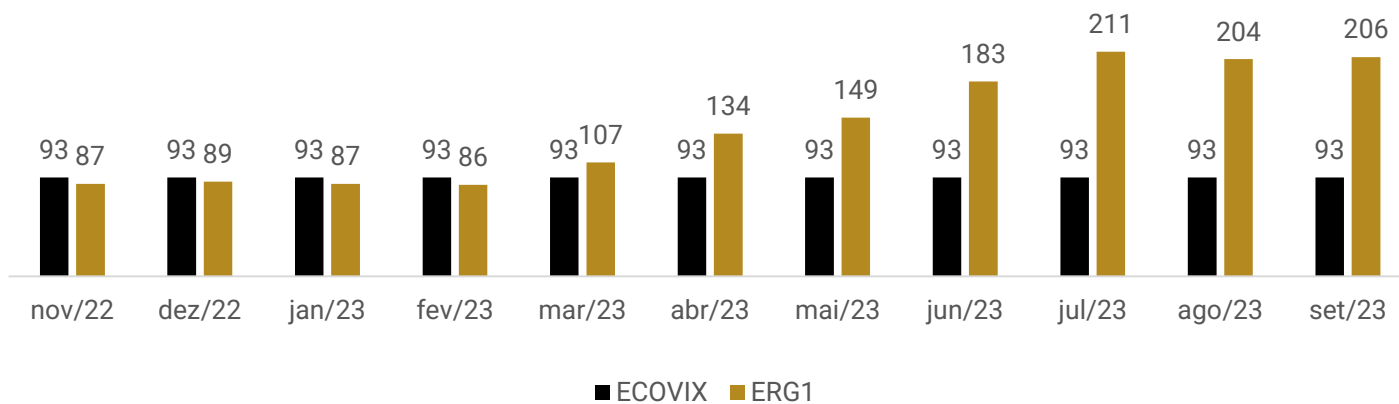


FUNCIONÁRIOS

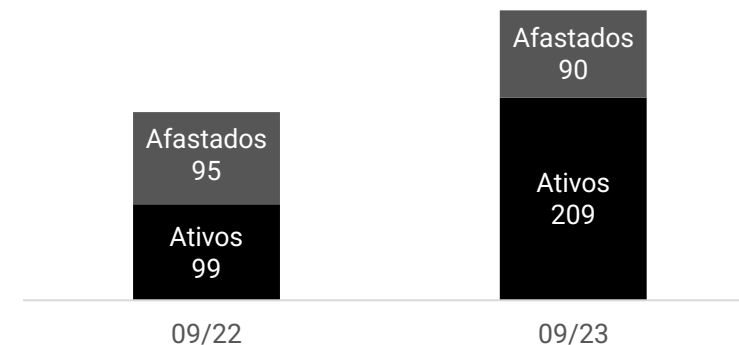
Em setembro 2023, o Grupo Ecovix possuía 299 colaboradores distribuídos entre Ecovix e ERG 1, sendo 209 ativos e 90 afastados. Os gastos com pessoal somaram R\$11.863,30 na Ecovix e R\$446.865,23 na ERG1 e não há pendências com rescisões e/ou obrigações trabalhistas, exceto as que estão sendo adimplidas na forma do plano aprovado.

Há ainda 5 autônomos contratados na Ecovix e ER1, cujo valor mensal é de R\$21.702,35.

Funcionários



Funcionários ativos x afastados





DADOS CONTÁBEIS E INFORMAÇÕES FINANCEIRAS – FLUXO DE CAIXA CONSOLIDADO

FLUXO CAIXA - ECOVIX	ago/23	set/23	out/23
TOTAL ENTRADAS	5.257.838	6.028.807	12.117.094
RECEITA SERVIÇOS CORTE			
Receitas diversas	5.232.823	5.452.611	11.085.755
Rendimento aplicação	20.056	9.187	23.973
Devolução pagtos	4.959	567.009	1.007.366
TOTAL PAGAMENTOS	(5.966.017)	(5.780.663)	(7.116.082)
Manutenção, preservação, reparos	(380.866)	(649.335)	(603.402)
Administração e despesas gerais	(880.105)	(405.621)	(582.317)
Administrador judicial (aj)	-	-	(156.417)
Apoio a gestão do estaleiro	(33.510)	(19.093)	(11.731)
Consultoria jurídica	(606.172)	(649.056)	(161.789)
Processos judiciais e outras despesas	(74.714)	(55.225)	(107.677)
Impostos, licenças, exigências legais	(459.731)	(648.226)	(438.350)
Despesas relacionadas a novos negócios	(240.175)	-	(126.068)
Salários, encargos e benefícios	(2.126.334)	(2.030.331)	(1.880.825)
Movimentação de carga	-	(589.166)	(246)
Servicos corte/ reparo naval/ portuária	(1.164.410)	(734.610)	(2.047.260)
Despesas diversas	-	-	(1.000.000)
RESULTADO OPERACIONAL	(708.179)	248.143	5.001.012
OBRIGAÇÃO PLANO RECUPERAÇÃO JUDICIAL	(296.787)	(145.777)	(284.068)
Crédito trabalhista	(266.787)	(115.777)	(241.568)
Crédito extraconcursal	(30.000)	(30.000)	(42.500)
DESPESAS FINANCEIRAS	(9.977)	(5.749)	(4.819)
Tarifas bancárias	(848)	(1.008)	(1.861)
IRRF aplicação financeira	(2.070)	(1.073)	(1.571)
IOF aplicação financeira	(7.059)	(3.668)	(1.387)
RESULTADO NÃO OPERACIONAL	(306.764)	(151.526)	(288.887)
VARIAÇÃO NO SALDO DE CAIXA	(1.014.943)	96.618	4.712.125
Saldo caixa inicial	2.459.452	1.444.509	1.541.127
Saldo caixa do dia	(1.014.943)	96.618	4.712.125
SALDO CAIXA FINAL (BANCO)	1.444.509	1.541.127	6.253.252

ENTRADAS (INGRESSO DE RECURSOS FINANCEIROS NA COMPANHIA)

Em outubro as entradas somaram R\$7,1 milhões, sendo R\$3.397.509,54 relativo aos serviços portuários e R\$7.688.245,29 de reparo naval. Além disso, as devoluções de pagamentos referem-se aos recebimentos do mútuo junto a Nova Engevix. Destaca-se que as variações mensais são decorrentes dos serviços realizados, tais como reparos, carregamentos e serviços de corte.

SAÍDAS (DESPESAS)

Manutenção, Preservação, Reparos: As manutenções realizadas no estaleiro envolvem, de modo geral, serviços periódicos de recarga de extintores, barimetria, dragagem, engenharia ambiental, manutenção de máquinas e equipamentos diversos.

Administração e Despesas Gerais: Envolvem despesas de viagens, energia elétrica, água, serviços de T.I, despesas com viagens, vigilância patrimonial e outras despesas diversas. Em setembro os desembolsos com energia elétrica/ água foram de R\$234.684,42 e em outubro foram de R\$351.921,58, resultando no aumento da rubrica.

Apoio a gestão do estaleiro: compreende unicamente despesas diversas de R\$11.731,25 relativo a auditoria contratada de Davi & Correa Auditores independentes⁶

Consultoria Jurídica: engloba consultorias diversas de R\$94.663,98, o escritório Freire Fasv de R\$14.077,50 e Souto Corrêa de R\$53.047,27. A retração é em decorrência das consultorias diversas que somaram R\$553.006,59 em setembro.

Processos judiciais e outras despesas: compreende guias de processos judiciais, cartórios e despesas com publicações.

Impostos, licenças, exigências legais: refere-se ao pagamento de impostos e taxas comuns à operação, destacando-se os pagamentos de impostos diversos (IPTU, PERT e PRT) de R\$438.349,54.

Despesas relacionadas a novos negócios: engloba as prestações de serviços para negociação de valores da subestação e coordenação de equipamentos inerentes ao desmantelamento de embarcações e reparos.





DADOS CONTÁBEIS E INFORMAÇÕES FINANCEIRAS – FLUXO DE CAIXA CONSOLIDADO

FLUXO CAIXA - ECOVIX	ago/23	set/23	out/23
TOTAL ENTRADAS	5.257.838	6.028.807	12.117.094
RECEITA SERVIÇOS CORTE			
Receitas diversas	5.232.823	5.452.611	11.085.755
Rendimento aplicação	20.056	9.187	23.973
Devolução pagtos	4.959	567.009	1.007.366
TOTAL PAGAMENTOS	(5.966.017)	(5.780.663)	(7.116.082)
Manutenção, preservação, reparos	(380.866)	(649.335)	(603.402)
Administração e despesas gerais	(880.105)	(405.621)	(582.317)
Administrador judicial (aj)	-	-	(156.417)
Apoio a gestão do estaleiro	(33.510)	(19.093)	(11.731)
Consultoria jurídica	(606.172)	(649.056)	(161.789)
Processos judiciais e outras despesas	(74.714)	(55.225)	(107.677)
Impostos, licenças, exigências legais	(459.731)	(648.226)	(438.350)
Despesas relacionadas a novos negócios	(240.175)	-	(126.068)
Salários, encargos e benefícios	(2.126.334)	(2.030.331)	(1.880.825)
Movimentação de carga	-	(589.166)	(246)
Serviços corte/ reparo naval/ portuária	(1.164.410)	(734.610)	(2.047.260)
Despesas diversas	-	-	(1.000.000)
RESULTADO OPERACIONAL	(708.179)	248.143	5.001.012
OBRIGAÇÃO PLANO RECUPERAÇÃO JUDICIAL	(296.787)	(145.777)	(284.068)
Crédito trabalhista	(266.787)	(115.777)	(241.568)
Crédito extraconcursal	(30.000)	(30.000)	(42.500)
DESPESAS FINANCEIRAS	(9.977)	(5.749)	(4.819)
Tarifas bancárias	(848)	(1.008)	(1.861)
IRRF aplicação financeira	(2.070)	(1.073)	(1.571)
IOF aplicação financeira	(7.059)	(3.668)	(1.387)
RESULTADO NÃO OPERACIONAL	(306.764)	(151.526)	(288.887)
VARIAÇÃO NO SALDO DE CAIXA	(1.014.943)	96.618	4.712.125
Saldo caixa inicial	2.459.452	1.444.509	1.541.127
Saldo caixa do dia	(1.014.943)	96.618	4.712.125
SALDO CAIXA FINAL (BANCO)	1.444.509	1.541.127	6.253.252

SAÍDAS (DESPESAS)

Salários, Encargos e Benefícios: engloba os salários e encargos dos celetistas, serviços de terceiros e demais benefícios como plano de saúde, refeitório, seguro de vida e vale transporte.

Movimentação de carga: refere-se exclusivamente aos fretes de R\$245,73.

Serviços de Corte/ Reparo naval/ Portuária: refere-se as despesas relacionadas com serviços de corte, reparo naval e operação portuária.

Despesas diversas: compreende as transferências intercompany com Nova Participações que somaram R\$1 milhão.

Obrigação Plano de Recuperação Judicial: A Companhia direcionou R\$241 mil a créditos trabalhistas em cumprimento do plano de recuperação judicial e R\$42,5 mil aos extraconcursais.

Saldo final: ao final de outubro o caixa operacional foi positivo em R\$5 milhões e o não operacional foi negativo em R\$288 mil, gerando um saldo disponível de R\$6,2 milhões.





DADOS CONTÁBEIS E INFORMAÇÕES FINANCEIRAS – BALANÇO PATRIMONIAL ECOVIX

Ativo (em milhares de reais)	jul/23	ago/23	set/23
Ativo circulante	115.933	117.278	124.173
Caixa e Equivalentes de Caixa	2.561	1.549	1.626
Contas a Receber	18.660	20.753	27.849
Adiantamento a Fornecedores	1.319	1.324	1.231
Tributos a Compensar	93.060	93.194	93.018
Outros Ativos	333	458	449
Ativo não circulante	739.500	733.374	726.295
Aplicações	34	34	34
Empréstimos Partes Relacionadas	76.864	76.882	76.394
Ativo Fiscal Diferido	48.330	48.330	48.330
Imobilizado	614.204	608.062	601.473
Intangível	68	66	64
Ativo total	855.433	850.652	850.468

Contas a receber: evidenciou aumento de 34% devido, especialmente, a Dock Brasil Engenharia de R\$7.092.929,61. O *aging list* evidencia que os principais valores a receber são da Dock Brasil Engenharia de R\$9.786.328,62, Norton Jochims Fernandes de R\$5.472.340,00, Kadana International de R\$4.009.042,56 e Gerdau Aços Longos de R\$2.636.160,79. A Ecovix esclareceu que os valores a receber do Norton, Kadana, Gerdau e Dock Brasil pendem conciliação e essa será realizada nos próximos meses.

Adiantamento a fornecedores: O relatório financeiro evidencia que o principal adiantamento do mês se refere a IBG Cryo Indústria de Gases de R\$419.122,12 e Thalassus serviços de dragagem de R\$125.000,00. Ainda, há adiantamentos realizados entre 2019, 2020, 2021 e 2022 que não foram baixados. A Ecovix esclareceu que o maior adiantamento relativo ao ano de 2019 junto a IBG Cryo (R\$400 mil) está em discussão judicial devido a rescisão de contrato e os relacionados em 2020 e 2021 pendem conciliação.

Tributos a compensar: As variações estão relacionadas aos tributos a recuperar e as compensações cabíveis, sendo que o saldo refere-se, em maior grau, à PIS e COFINS de exportação referente ao pedido de restituição dos períodos de 2013 a 2015, e créditos apurados de 2016 a 2021 sobre depreciação dos ativos imobilizados da companhia.

Outros ativos: compreende aditamentos de viagens, adiantamentos de funcionários, depósitos judiciais, bloqueios judiciais e seguros a apropriar. A queda de R\$9 mil é decorrente do pagamento dos seguros.

Empréstimos com partes relacionadas: as movimentações são decorrentes das transferências para empresas relacionadas do Grupo Ecovix, que são realizadas para evitar bloqueios judiciais, retornando os valores para incremento de caixa. Ao final do período o saldo com a Engevix Defesa era de R\$50,6 milhões, além disso, há R\$12,9 milhões da Nova Participações e R\$13 milhões da Nova Engevix Engenharia referente a empréstimos realizados em 2014.

Ativo fiscal diferido: Refere-se à provisão de IRPJ e CSLL sobre a base de prejuízo fiscal ECF 2019.

Imobilizado e intangível: em setembro ocorreu a compra de três televisões de 43 polegadas no valor de R\$4.591,09, a apropriação de R\$78.084,70 relativo a imobilizado em andamento e depreciação/ amortização. O imobilizado em andamento trata-se de um equipamento chamado “shipolader”, que está em processo de montagem e será utilizado para transporte de grãos e fertilizantes.





DADOS CONTÁBEIS E INFORMAÇÕES FINANCEIRAS – BALANÇO PATRIMONIAL ECOVIX

Passivo (em milhares de reais)	jul/23	ago/23	set/23
Passivo circulante	73.176	40.007	44.634
Fornecedores	10.647	11.648	11.458
Obrigações Sociais e Trabalhistas	2.049	2.553	2.567
Obrigações Fiscais	939	470	1.057
Adiantamento de Clientes	56.924	22.718	26.846
Parcelamento de Tributos	263	263	263
Outros Passivos	2.354	2.355	2.443
Passivo não circulante	7.740.424	7.778.527	7.742.591
Receitas Diferidas	32.296	30.401	28.507
Adiantamento de Clientes	33.323	73.723	73.723
Provisão para Contingência	307.006	307.008	261.308
Outro Credores Diversos (PRJ)	7.363.395	7.363.199	7.363.073
Parcelamento de Tributos LP	4.404	4.196	15.980
Patrimônio líquido	-6.958.167	-6.967.880	-6.936.757
Capital Social	20.000	20.000	20.000
Reserva Legal	63.029	63.029	63.029
Prejuízos Acumulados	-6.910.795	-6.910.795	-6.910.795
Resultado Exercício Corrente	-42.990	-50.664	-18.698
Participações de Acionistas não Controladores	-87.411	-89.450	-90.293
Total do passivo	855.433	850.654	850.468

Fornecedores: denotou queda de 2\$, destacando-se os pagamentos a Manoel Pereira e Junqueira Advogados de R\$125.000,00, Marco Aurélio Lima Cougo de R\$123.663,40 e Agronichele Industria e Comércio de R\$83.333,33. O *aging list* evidencia que os principais fornecedores em aberto são CEEE de R\$3.373.464,25, Amaral Campello & Souto de R\$1.560.000,00 e Ministério da Fazenda de R\$1.500.000,16. Cumpre destacar que a Recuperanda está com faturas de energia em atraso, e, segundo informado pela Ecovix, tal montante está sendo negociado para que o valor seja compensado com a construção da subestação do ERG1.

Obrigações trabalhistas: a empresa mantém regular os vencimentos trabalhistas, sendo que as variações da conta limitam-se a provisões e ao volume de empregados ou rescisões que ocorrem, mas que são prontamente liquidadas em seus vencimentos.

Obrigações fiscais: a Ecovix está realizando o pagamento parcial dos tributos. Em relação ao parcelamento dos impostos, informou que está negociando junto a PGFN para a adesão a duas transações fiscais e atualmente se encontra em análise pela PGFN.

Adiantamento de clientes: o crescimento está relacionado ao adiantamento da Gerdau S.A de R\$4.128.207,44 relativo a serviços que serão prestados em novembro/2023.

Outros passivos: corresponde exclusivamente ao Fundo de Investimento –FIP.

Receitas diferidas: refere-se, integralmente, ao aluguel do pátio 2.000t em 10 anos, conforme vida útil do bem (máquina e equipamento – 2014 a 2024).

Provisão para contingência: o montante compreende, unicamente, as contingências tributárias que foram contabilizadas após serem consideradas como perda provável. Em setembro ocorreu a queda de R\$45,7 milhões. A Recuperanda informou que foi baixado por conta do parcelamento de R\$11 milhões do IRPJ e CSLL de 2012 que estava alocado como contingência.

Outros Credores Diversos (PRJ): demonstrou queda de R\$126 mil decorrente do pagamento dos credores arrolados no processo de recuperação judicial.

Parcelamentos de tributos: a variação está relacionada ao pagamento dos parcelamentos e a transferência das parcelas do longo para o curto prazo. Além disso, a empresa aderiu ao parcelamento de IRPJ e CSLL de 2012 que estava alocado em contingências tributárias.





DADOS CONTÁBEIS E INFORMAÇÕES FINANCEIRAS – DRE ECOVIX

DRE (Em milhares de reais)	jul/23	ago/23	set/23	2023
Receita operacional Bruta	918	1.067	6.159	14.825
Impostos Incidentes sobre Vendas -	113 -	307 -	965 -	2.475
Receita líquida	805	760	5.194	12.350
Custo de Serviços Vendidos -	1.352 -	1.581 -	1.336 -	9.678
Lucro bruto	- 547	- 821	3.858	2.672
<u>Margem bruta</u>	-68%	-108%	74%	22%
Despesa Administrativa	10.062 -	3.951	29.076	16.351
Depreciação e Amortização -	9.565 -	9.559 -	6.674 -	83.026
Outras Receitas e Despesas Operacionais	8.226	4.682	4.781	31.904
Resultado operacional Ebitida	8.176 -	9.649	31.041 -	32.099
<u>Margem operacional</u>	1016%	-1270%	598%	-260%
Receita Financeira	85	21	129	748
Despesa Financeira -	63 -	87 -	47 -	2.550
Varição Cambial -	1 -	2	1 -	3
Resultado financeiro	21 -	64	83 -	1.805
Outras Receitas e Despesas -	3.726 -	2	- -	2
Resultado antes dos impostos	4.471 -	9.715	31.124 -	33.906
Resultado do exercício	4.471 -	9.715	31.124 -	33.906
Participações de Acionistas não Controladores	1.925	2.039	843	15.207
Resultado do exercício	6.396 -	7.676	31.967 -	18.699
<u>Margem líquida</u>	795%	-1010%	615%	-151%

Em setembro o faturamento foi de R\$6,1 milhões e é decorrente dos serviços portuários e reparo naval. A oscilação da receita está relacionada à operação da empresa, uma vez que em determinado período pode ocorrer maior ou menor volume de serviços portuários e serviços de reparo.

Os custos consumiram 26% da receita líquida, gerando uma margem bruta de 74%. Compreendem, especialmente, mão de obra, depreciações, materiais, serviços de terceiros, locação de máquinas e manutenções.

As despesas administrativas, envolvem gastos com pessoal (salários, encargos e benefícios), despesas tributárias, manutenção, serviços de consultoria e assessoria, entre outros. Em setembro ocorreu reversão da provisão das contingências tributárias gerando despesas positivas. A Ecovix informou que retificará as provisões quando possuir novas atualizações do jurídico.

A depreciação e amortização foram de R\$6,6 milhões, representando uma queda em relação a agosto. A Recuperanda esclareceu que ocorreu 100% da depreciação do pórtico rolante de 200 toneladas.

As outras receitas operacionais envolvem, basicamente, o reconhecimento do aluguel do pórtico, venda de sucatas e recebimento de depósitos judiciais.

O resultado financeiro foi positivo em R\$83 mil, uma vez que as receitas financeiras, especialmente com juros recebidos sobre mútuo de R\$75.211,56, foram superiores as despesas com juros, multas e tarifas bancárias.

O aumento no faturamento e a reversão das contingências cíveis foram determinantes para o resultado positivo de R\$31,9 milhões. Em 2023 o prejuízo acumulado soma R\$18,6 milhões.

*O "FIP RG Estaleiros" é acionista com 100% do RGE Estaleiros, sendo que a FUNCEF possui 25% do FIP RG Estaleiros e a empresa Ecovix, 75%. Portanto, a remuneração mensal decorre da atualização do saldo na conta de investimentos.





DADOS CONTÁBEIS E INFORMAÇÕES FINANCEIRAS – DEMONSTRAÇÕES CONTÁBEIS ENGEVIX

BALANÇO (EM MILHARES DE REAIS)	jul/23	ago/23	set/23
Ativo circulante	280	279	280
Caixa e equivalentes de caixa	68	67	67
Tributos a compensar	127	127	128
Outros ativos	85	85	85
Ativo não circulante	47.157	47.157	47.157
Empréstimos com partes relacionadas	45.167	45.167	45.167
Depósitos judiciais	1.990	1.990	1.990
Ativo total	47.437	47.436	47.437
BALANÇO (EM MILHARES DE REAIS)	jul/23	ago/23	set/23
Passivo circulante	393	379	376
Fornecedores	308	308	308
Obrigações fiscais	85	71	68
Passivo não circulante	55.263	55.282	55.285
Empréstimos com partes relacionadas	50.995	51.014	51.017
Provisão para contingência	4.268	4.268	4.268
Patrimônio líquido	- 8.219	- 8.224	- 8.225
Capital social	2.000	2.000	2.000
Prejuízos acumulados	- 10.438	- 10.438	- 10.438
Resultado do exercício corrente	219	214	213
Total do passivo	47.437	47.437	47.436


DRE (em milhares de reais)	jul/23	ago/23	set/23	2023
Lucro bruto				-
Despesas	-	-	-	-
Resultado operacional	-	-	-	-
Receitas financeiras	1	-	-	283
Despesas financeiras	-	- 4	- 1	- 16
Resultado financeiro	1	- 4	- 1	267
Resultado antes dos impostos	1	- 4	- 1	267
IR e CSLL diferidos	-	4	-	53
Resultado do exercício	- 3	- 4	- 1	214

Demonstrações Contábeis - Engevix Defesa

As principais movimentações estão relacionadas com as empresas do Grupo, visto que praticamente todas as operações estão sendo realizadas, exclusivamente, no ERG1, RGE e Ecovix, empresas que possuem os funcionários e as operações do Grupo.

Em setembro, as variações são decorrentes da contabilização do IRRF e da contabilização e pagamento de R\$464,00 relativo a emissão de certificados digitais.

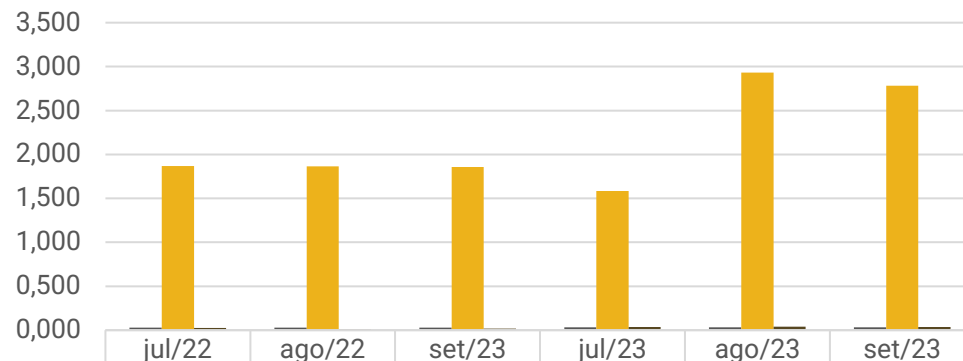
Em 2023 o resultado acumulado é positivo em R\$214 mil.





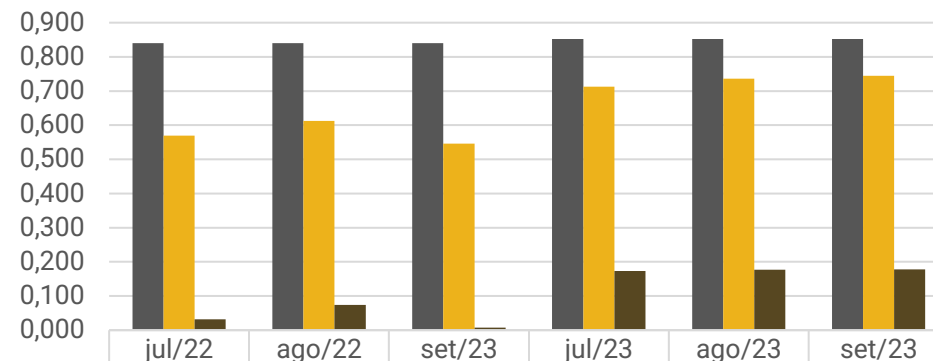
DADOS CONTÁBEIS E INFORMAÇÕES FINANCEIRAS – ÍNDICES DE LIQUIDEZ

Índice de liquidez - Grupo Ecovix



	Jul/22	Ago/22	Set/23	Jul/23	Ago/23	Set/23
■ Liquidez Geral	0,029	0,029	0,029	0,031	0,031	0,032
■ Liquidez Corrente	1,867	1,866	1,856	1,584	2,931	2,782
■ liquidez Imediata	0,027	0,012	0,016	0,035	0,039	0,036

Índice de liquidez - Engevix Defesa




	Jul/22	Ago/22	Set/23	Jul/23	Ago/23	Set/23
■ Liquidez Geral	0,840	0,840	0,840	0,852	0,852	0,852
■ Liquidez Corrente	0,569	0,612	0,546	0,712	0,736	0,745
■ liquidez Imediata	0,031	0,074	0,007	0,173	0,177	0,178

Os índices de liquidez evidenciam a capacidade de pagamento da empresa, sendo que o resultado esperado é superior a um.

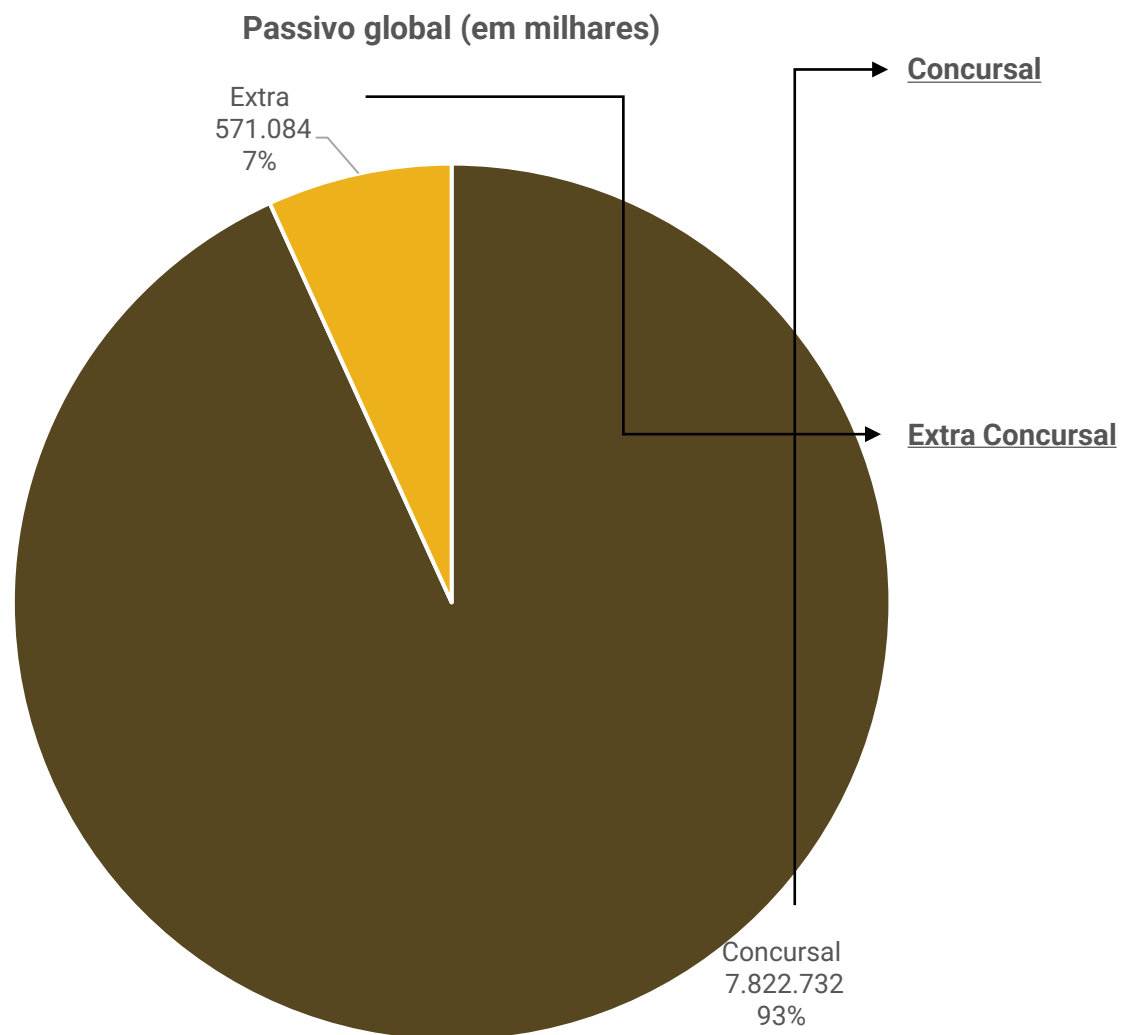
Nos períodos analisados o Grupo Ecovix não apresenta capacidade de pagamento, considerando os índices de liquidez geral e imediata. Contudo, embora os resultados não sejam adequados, nota-se de forma geral uma melhora em 2023. A liquidez corrente, por sua vez, demonstra capacidade de pagamento uma vez que os ativos de curto prazo são suficientes para quitar as obrigações de curto prazo.

Os índices da Engevix Defesa, não evidenciam capacidade de pagamento frente as suas obrigações e demonstra queda de liquidez, se comparado a 2022.



ENDIVIDAMENTO – PASSIVO TOTAL

Passivo global de R\$8,39 milhões



Natureza	Quantidade de credores	% quantidade de credores	Valor total	% Valor total
Trabalhista	1185	72,34%	54.256.226,25	0,69%
Garantia Real	0	0,00%	0,00	0,00%
Quirografário	322	19,66%	7.748.736.449,59	99,05%
Microempresa	131	8,00%	19.739.654,09	0,25%
Total	1638	100%	7.822.732.329,93	100%

Em setembro/2023 o passivo extraconcursal somou R\$571 milhões e é composto apenas pelas obrigações tributárias, fornecedores e empréstimos/financiamentos.





ENDIVIDAMENTO – PASSIVO EXTRACONCURSAL

Passivo extraconcursal (em milhares)



Passivo tributário: O Passivo Tributário do Grupo Ecovix, somou R\$234.362.917,26 incluindo-se as contingências tributárias, que representam o maior percentual (R\$216.652,901,16). A Recuperanda vêm recolhendo os impostos de forma parcial e compensando, quando possível. Atualmente, cerca de 92% está parcelado (R\$4.458.947,00) e há negociações em andamento junto a PGFN para a adesão a duas transações fiscais.






Empréstimos e financiamentos: é composto por Banco Bradesco de R\$197.55.885,52, Banco do Brasil de R\$92.642.441,26 e Caixa Econômica Federal de R\$35.065.065,85. Destaca-se que o Bradesco aderiu ao plano como credor aderente e que os créditos junto à Caixa e Banco do Brasil permanecem em negociação.

Fornecedores: os fornecedores em aberto somam R\$11,4 milhões e, de acordo com a empresa não há fornecedores com saldo em atraso.





DILIGÊNCIAS NOS ESTABELECIMENTOS DA RECUPERANDA



Fotos capturadas em 09/11/2023

CUMPRIMENTO DO PLANO

Detalhes acerca do cumprimento podem ser visualizados na prestação de contas detalhada em incidente específico.

CONDIÇÕES DO PLANO				ATUALIZAÇÃO EM SETEMBRO DE 2023				OBSERVAÇÃO DA ADMINISTRAÇÃO JUDICIAL
CLASSE	Subclasse	INÍCIO DOS PAGAMENTOS	FIM DOS PAGAMENTOS	VALOR A PAGAR	PAGO	EM ATRASO	A VENCER	
Classe I - Trabalhista	Até 5 salários mínimos	ago/18	set/18	2.282.907,52	186.300,77	-	2.096.606,75	O valores em aberto referem-se a pagamentos divergentes do valor habilitado, credores sem dados bancários, ou credores que informaram os dados bancários recentemente e estão em análise para pagamento.
	De 5 a 150 salários mínimos	dez/18	dez/19	12.523.794,29	10.864.358,31	-	1.659.435,98	
	Acima de 150 salários mínimos			5.103.356,62	932.373,16	-	4.170.983,46	O saldo será pago conforme a Classe III
	Ilíquidos	Liquidação da sentença	-	34.344.730,11	15.052,54	-	34.329.677,57	Aguardando sentença de liquidação. Os pagamentos aqui lançados referem-se a créditos já pagos pela empresa mas que ainda pendem apresentação da certidão de acordo com a Lei 11.101/2005, Art.9°.
Classe III - Quirografários	Opção A (em reais)	abr/24	abr/37	56.253.631,45	91.003,13	-	56.162.628,32	Os valores serão pagos após transcorridos 12 meses da homologação do plano, com atualização da TR desde 16/12/2016 e juros de 2,5%a.a a partir do final da carência.
	Opção A (em dólar)			USD 3.596.144,65	USD 6.017,09	USD 0,00	USD 3.590.127,56	
	Opção A (em euro)			EUR 976.534,45	EUR 0,00	EUR 0,00	EUR 976.534,45	
	Opção A (em SEK)			SEK 513.734,95	SEK 0,00	SEK 0,00	SEK 513.734,95	
	Opção A (em NOK)	NOK 513.734,95	NOK 0,00	NOK 0,00	NOK 513.734,95			
	Opção B (em reais)	abr/24	abr/48	817.155.175,18	0,00	0,00	817.155.175,18	
Opção B (em dólar)	USD 102.326.345,63			USD 0,00	USD 0,00	USD 102.326.345,63		
Classe IV - ME e EPP	Até R\$80.000,00	mar/23	abr/23	3.425.772,09	2.590.038,68	-	835.733,41	Os valores serão pagos através de emissão de debêntures de 1° emissão, com atualização da TR + juros de 0,5% a.a. desde a data do pedido de RJ
	Acima de R\$80.000,00	mar/23	set/23	11.456.044,30	2.257.457,28	-	9.198.587,02	Os credores serão pagos em até 30 dias corridos após a homologação do plano. A atualização é incidente desde a data da homologação do PRJ original
TOTAL				R\$ 942.545.411,56	R\$ 16.936.583,87	R\$ -	R\$ 925.608.827,69	
				USD 105.922.490,28	USD 6.017,09	USD 0,00	USD 105.916.473,19	
				EUR 976.534,45	EUR 0,00	EUR 0,00	EUR 976.534,45	
				NOK 513.734,95	NOK 0,00	NOK 0,00	NOK 513.734,95	
				SEK 513.734,95	SEK 0,00	SEK 0,00	SEK 513.734,95	

Nota: O valor a pagar das Classes III e IV se refere ao saldo da RJ deduzido os pagamentos realizados antes da aprovação do aditivo ao plano de recuperação judicial.



ANEXOS


1

Demonstrações contábeis de setembro/2023

RG ESTALEIROS S.A. - Em Recuperação Judicial

Balancos patrimoniais em 30 de setembro de 2023 e 31 de dezembro de 2022.
(Em milhares de Reais)

Ativo	Controladora		Passivo	Controladora	
	set/23	dez/22		set/23	dez/22
Ativo Circulante			Passivo Circulante		
Caixa e Equivalentes de Caixa	0	1	Empréstimos e Financiamentos	-	-
Contas a Receber	-	-	Fornecedores	-	7
Estoques	-	-	Obrigações Sociais e Trabalhistas	-	-
Adiantamento a Fornecedores	-	-	Obrigações Fiscais	147	251
Tributos a Compensar	104	334	Adiantamento de Clientes	-	-
Outros Ativos	-	-	Receitas Diferidas	-	-
			Parcelamento Tributos	-	-
			Outros Passivos	-	-
	<u>104</u>	<u>334</u>		<u>147</u>	<u>258</u>
Ativo não Circulante			Passivo não Circulante		
Banco Conta Vinculada	-	-	Empréstimos e Financiamentos	-	-
Aplicação Financeira Restrita	-	-	Receitas Diferidas	-	-
Partes Relacionadas	296.368	296.289	Partes Relacionadas	330.478	330.478
Ativo Fiscal Diferido	-	-	Provisão para Contingência	23.909	23.909
Depósitos Judiciais	-	-	Provisão para Perda em Investimentos	479.555	438.854
Outros Recebíveis	-	-	Outros Credores Diversos (PRJ)	148	148
			Parcelamento Tributos LP	23	34
	<u>296.368</u>	<u>296.289</u>	Fornecedores LP	-	-
			Outros Passivos LP	-	-
				<u>834.114</u>	<u>793.424</u>
Investimentos	179.052	198.824	Patrimônio Líquido		
Propriedades para Investimento	-	-	Capital Social	560.000	560.000
Imobilizado	-	-	Reservas Legais	55.375	55.375
Intangível	-	-	Prejuízos Acumulados	(913.610)	(836.113)
	<u>179.052</u>	<u>198.824</u>	Resultado do Exercício	(60.502)	(77.497)
				<u>(358.737)</u>	<u>(298.235)</u>
Total do Ativo	475.525	495.447	Total do Passivo	475.525	495.447


Assinado de forma digital por TUANY CAROLINY COSTA/08876535969
DN: c=BR, o=ICP-Brasil, ou=AC SOLUTI Multiple v5, ou=25268422000173, ou=Videoconferencia, ou=Certificado PF A1, cn=TUANY CAROLINY COSTA/08876535969
Dados: 2023.11.21 09:12:26 -03'00'

Tuany Caroliny Costa

Contadora

CRC SC041736/O-8 S-SP



Lucas Clemente Guimarães de Diaz

Diretor Presidente




Rodrigo da Cunha Contro

Diretor


RG ESTALEIROS S.A. - Em Recuperação Judicial

Demonstrações de resultados em 30 de setembro de 2023 e 31 de dezembro de 2022.
(Em milhares de Reais)

	Controladora	
	set/23	dez/22
Receita líquida operacional	-	-
Custo das vendas e dos serviços prestados	-	-
Lucro bruto	-	-
Despesas administrativas	(34)	(1.547)
Depreciação e Amortização	-	-
Outras receitas e despesas	-	-
Resultado de equivalência patrimonial	(60.473)	(75.928)
Lucro operacional	(60.507)	(77.475)
Receitas financeiras	24	-
Despesas financeiras	(17)	(22)
Variação Cambial	-	-
Receita (despesas) financeiras líquidas	8	(22)
Resultado antes dos impostos	(60.500)	(77.497)
Imposto de renda e contribuição social corrente e diferido	(2)	-
Resultado do exercício	(60.502)	(77.497)


Assinado de forma digital por TUANY CAROLINY COSTA:08876535969
DN: c=BR, o=ICP-Brasil, ou=AC SOLUTI Multiple v5, ou=25269422000173, ou=Videoconferencia, ou=Certificado PF A1, cn=TUANY CAROLINY COSTA:08876535969
Dados: 2023.11.21 09:12:39 -03'00'

Tuany Caroliny Costa
Contadora
CRC SC041736/O-8 S-SP


Lucas Clemente Guimarães de Diaz
Diretor Presidente


Rodrigo da Cunha
Diretor


Rodrigo da Cunha
Diretor

RG ESTALEIROS S.A. - Em Recuperação Judicial

Balancos patrimoniais em 30 de setembro de 2023 e 31 de dezembro de 2022.

(Em milhares de Reais)

Ativo	Consolidado		Passivo	Consolidado	
	set/23	dez/22		set/23	dez/22
Ativo Circulante			Passivo Circulante		
Caixa e Equivalentes de Caixa	1.546	2.750	Empréstimos e Financiamentos	-	-
Contas a Receber	12.970	10.499	Fornecedores	4.803	4.794
Estoques	-	-	Obrigações Sociais e Trabalhistas	2.014	419
Adiantamento a Fornecedores	612	486	Obrigações Fiscais	798	701
Tributos a Compensar	26.053	22.719	Adiantamento de Clientes	12.013	-
Outros Ativos	138	79	Receitas Diferidas	-	-
			Parcelamento Tributos	-	-
			Outros Passivos	-	-
	<u>41.318</u>	<u>36.533</u>		<u>19.627</u>	<u>5.914</u>
Ativo não Circulante			Passivo não Circulante		
Banco Conta Vinculada	-	-	Empréstimos e Financiamentos	-	-
Aplicação Financeira Restrita	-	-	Receitas Diferidas	-	-
Partes Relacionadas	22	-	Partes Relacionadas	400.579	403.968
Ativo Fiscal Diferido	-	-	Provisão para Contingência	119.771	119.771
Depósitos Judiciais	-	-	Provisão para Perda em Investimentos	-	-
Outros Recebíveis	233.074	230.369	Outros Credores Diversos (PRJ)	668.974	668.997
			Parcelamento Tributos LP	3.699	3.858
			Fornecedores LP	-	-
	<u>233.096</u>	<u>230.369</u>	Outros Passivos LP	-	-
				<u>1.193.023</u>	<u>1.196.594</u>
Investimentos	-	-	Patrimônio Líquido		
Propriedades para Investimento	-	-	Capital Social	560.000	560.000
Imobilizado	579.500	637.372	Reservas Legais	55.375	55.375
Intangível	-	-	Prejuízos Acumulados	(913.610)	(836.113)
	<u>579.500</u>	<u>637.372</u>	Resultado do Exercício	(60.502)	(77.497)
				<u>(358.737)</u>	<u>(298.235)</u>
			Provisão para Contingência		
Total do Ativo	853.914	904.273	Total do Passivo	853.914	904.273


Assinado de forma digital por TUANY CAROLINY COSTA08876535969
DN: c=BR, o=ICP-Brasil, ou=AC.SOLUTI, Multiple vs. ou=22088422000173, ou=Videoconferencia, ou=Certificado PE.A1.cn=TUANY CAROLINY COSTA08876535969
Dados: 2023.11.21 09:12:50 -03'00'

Tuany Caroliny Costa

Contadora

CRC SC041736/O-8 S-SP



Lucas Clemente Guimarães de Diaz

Diretor Presidente




Rodrigo da Cunha Contro

Diretor


RG ESTALEIROS S.A. - Em Recuperação Judicial


Demonstrações de resultados em 30 de setembro de 2023 e 31 de dezembro de 2022.
(Em milhares de Reais)

	Consolidado	
	set/23	dez/22
Receita bruta operacional	13.862	16.784
Impostos Incidentes sobre Receita	(1.706)	(1.335)
Custo das vendas e dos serviços prestados	(7.706)	(4.630)
Lucro bruto	4.450	10.819
Despesas administrativas	(12.013)	(17.431)
Depreciação e Amortização	(57.873)	(77.427)
Outras receitas e despesas	5.355	7.479
Resultado de equivalência patrimonial	-	-
Lucro operacional	(60.081)	(76.560)
Receitas financeiras	145	99
Despesas financeiras	(563)	(1.035)
Variação Cambial	-	-
Receita (despesas) financeiras líquidas	(418)	(936)
Resultado antes dos impostos	(60.500)	(77.497)
Imposto de renda e contribuição social corrente e diferido	(2)	-
Resultado do Exercício	(60.502)	(77.497)


Assinado de forma digital por TUANY
CAROLINY COSTA:08876535969
DN: c=BR, o=ICP-Brasil, ou=AC SOLUTI
Multipla v5, ou=25268422000173,
ou=VideocomReferencia, ou=Certificado
PE-A1, cns=TUANY CAROLINY
COSTA:08876535969
Dados: 2023.11.21 09:13:01 -03'00'

Tuany Caroliny Costa
CRC SC041736/O-8 S-SP


Lucas Clemente Guimarães de Diaz
Diretor Presidente


Rodrigo da Cunha Contro
Diretor

Ecovix Construções Oceânicas S.A. - Em Recuperação Judicial

Balancos patrimoniais em 30 de setembro de 2023 e 31 de dezembro de 2022.

(Em milhares de Reais)

Ativo	Consolidado		Passivo	Consolidado	
	set/23	dez/22		set/23	dez/22
Ativo Circulante			Passivo Circulante		
Caixa e Equivalentes de Caixa	1.626	3.145	Empréstimos e Financiamentos	-	-
Contas a Receber	27.849	17.076	Fornecedores	11.458	9.613
Estoques	-	-	Obrigações Sociais e Trabalhistas	2.567	995
Adiantamento a Fornecedores	1.231	1.517	Obrigações Fiscais	1.057	1.150
Tributos a Compensar	93.018	88.565	Adiantamento de Clientes	26.846	41.465
Outros Ativos	449	247	Receitas Diferidas	-	-
			Parcelamento Tributos	263	261
			Outros Passivos	2.443	2.112
	<u>124.173</u>	<u>110.549</u>		<u>44.634</u>	<u>55.596</u>
Ativo não Circulante			Passivo não Circulante		
Banco Conta Vinculada	-	-	Empréstimos e Financiamentos	-	-
Aplicação Financeira Restrita	34	34	Receitas Diferidas	28.507	45.557
Partes Relacionadas	76.394	85.582	Partes Relacionadas	-	-
Ativo Fiscal Diferido	48.330	48.330	Adiantamento de Clientes LP	73.723	33.323
Depósitos Judiciais	-	-	Provisão para Contingência	261.308	320.988
Outros Recebíveis	-	-	Provisão para Perda em Investimentos	0	0
			Outros Credores Diversos (PRJ)	7.363.073	7.368.729
			Parcelamento Tributos LP	15.980	4.853
	<u>124.759</u>	<u>133.946</u>	Fornecedores LP	-	-
			Outros Passivos LP	-	-
				<u>7.742.591</u>	<u>7.773.450</u>
Investimentos	-	-	Patrimônio Líquido		
Propriedades para Investimento	-	-	Capital Social	20.000	20.000
Imobilizado	601.473	680.554	Reservas Legais	63.029	63.029
Intangível	64	81	Prejuízos Acumulados	(6.910.795)	(6.814.468)
			Resultado do Exercício	(18.698)	(97.391)
	<u>601.537</u>	<u>680.635</u>	Participações de não controladores	(90.293)	(75.086)
				<u>(6.936.757)</u>	<u>(6.903.916)</u>
Total do Ativo	850.469	925.130	Total do Passivo	850.469	925.130

Assinado de forma digital por TUANY CAROLINY COSTA:08876535969
 DN: c=BR, o=ICP-Brasil, ou=AC, ou=SELUITE, ou=Brasilia, ou=25268422000173, ou=Instituto de Registro de Empresas e Profissionais, ou=Certificado PF, ou=TUANY CAROLINY COSTA:08876535969
 Dados: 2023.11.16 09:56:32 -03'00'

Tuany Caroliny Costa
 Contadora
 CRC SC041736/O-8 S-SP

YOSHIAKI
 FUJIMORI:00271130865
 30865
 Assinado de forma digital por YOSHIAKI FUJIMORI:00271130865
 Dados: 2023.11.16 14:16:59 -03'00'

Yoshiaki Fujimori
 Diretor

ROBSON AUGUSTO PASSOS:21875271821


Assinado de forma digital por ROBSON AUGUSTO PASSOS:21875271821
 DN: c=BR, o=ICP-Brasil, ou=Secretaria da Receita Federal do Brasil - RFB, ou=RFB e-CPF A3, ou=(EM BRANCO), ou=14367856000104, ou=presencial, cn=ROBSON AUGUSTO PASSOS:21875271821
 Dados: 2023.11.16 16:13:52 -03'00'

Robson Augusto Passos
 Diretor


Ecovix Construções Oceânicas S.A. - Em Recuperação Judicial

Demonstrações de resultados em 30 de setembro de 2023 e 31 de dezembro de 2022.
(Em milhares de Reais)

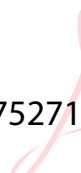
	Consolidado	
	set/23	dez/22
Receita bruta operacional	14.825	18.378
Impostos Incidentes sobre Receita	(2.475)	(1.619)
Custo dos produtos vendidos e serviços prestados	(9.678)	(4.765)
Lucro Bruto	2.671	11.993
Despesas Administrativas	16.351	(56.951)
Depreciação e Amortização	(83.026)	(115.087)
Outras receitas e despesas	31.904	39.699
Resultado de equivalência patrimonial	-	-
Lucro Operacional	(32.099)	(120.347)
Receitas Financeiras	748	1.113
Despesas Financeiras	(2.550)	(2.031)
Variação Cambial	(3)	4.499
Receitas (despesas) financeiras líquidas	(1.805)	3.581
Resultado antes dos impostos	(33.904)	(116.765)
Imposto de renda e contribuição social corrente e diferido	(2)	-
Minoritário	15.207	19.374
Resultado do Exercício	(18.698)	(97.391)

 Assinado de forma digital por TUANY CAROLINY COSTA/0887653969
DN: c=BR, o=ICP-Brasil, ou=AC SOLUTI
Múltipla v, ou=23.288422000173,
ou=Videoconferencia, ou=Certificado
PE AT, cn=TUANY CAROLINY
COSTA/0887653969
Dados: 2023.11.14 09:08:43 -03'00'

Tuany Carolyn Costa
Contadora
CRC SC041736/O-8 S-SP

YOSHIAKI
FUJIMORI:002711
30865
 Assinado de forma digital por YOSHIAKI FUJIMORI:00271130865
Dados: 2023.11.16 14:18:31 -03'00'

Yoshiaki Fujimori
Diretor

ROBSON
AUGUSTO
PASSOS:21875271
821
 Assinado de forma digital por ROBSON AUGUSTO PASSOS:21875271821
DN: c=BR, o=ICP-Brasil, ou=Secretaria da
Receita Federal do Brasil - RFB, ou=RFB e-
CPF A3, ou=(EM BRANCO),
ou=14367856000104, ou=presencial,
cn=ROBSON AUGUSTO
PASSOS:21875271821
Dados: 2023.11.16 16:14:56 -03'00'

Robson Augusto Passos
Diretor

Ecovix Construções Oceânicas S.A. - Em Recuperação Judicial

Balancos patrimoniais em 30 de setembro de 2023 e 31 de dezembro de 2022.

(Em milhares de Reais)

Ativo	Controladora		Passivo	Controladora	
	set/23	dez/22		set/23	dez/22
Ativo Circulante			Passivo Circulante		
Caixa e Equivalentes de Caixa	78	392	Empréstimos e Financiamentos	-	-
Contas a Receber	21.641	17.076	Fornecedores	6.858	4.952
Estoques	-	-	Obrigações Sociais e Trabalhistas	553	576
Adiantamento a Fornecedores	619	1.030	Obrigações Fiscais	259	450
Tributos a Compensar	66.965	65.846	Adiantamento de Clientes	14.834	41.465
Outros Ativos	312	168	Receitas Diferidas	-	-
			Parcelamento Tributos	263	263
			Outros Passivos	4	-
	<u>89.615</u>	<u>84.512</u>		<u>22.771</u>	<u>47.704</u>
Ativo não Circulante			Passivo não Circulante		
Banco Conta Vinculada	-	-	Empréstimos e Financiamentos	-	-
Aplicação Financeira Restrita	34	34	Receitas Diferidas	28.507	45.557
Partes Relacionadas	476.951	489.550	Partes Relacionadas	-	-
Ativo Fiscal Diferido	48.330	48.330	Adiantamento de Clientes LP	73.723	33.323
Depósitos Judiciais	-	-	Provisão para Contingência	141.537	201.217
Outros Recebíveis	-	-	Provisão para Perda em Investimentos	270.881	225.259
			Outros Credores Diversos (PRJ)	6.933.732	6.940.467
	<u>525.316</u>	<u>537.914</u>	Parcelamento Tributos LP	12.280	993
			Fornecedores LP	-	-
			Outros Passivos LP	-	-
				<u>7.460.661</u>	<u>7.446.816</u>
Investimentos	-	-	Patrimônio Líquido		
Propriedades para Investimento	-	-	Capital Social	20.000	20.000
Imobilizado	21.972	43.183	Reservas Legais	63.029	63.029
Intangível	64	81	Prejuízos Acumulados	(6.910.795)	(6.814.469)
			Resultado do Exercício	(18.698)	(97.391)
			Participações de não controladores	-	-
	<u>22.037</u>	<u>43.264</u>		<u>(6.846.463)</u>	<u>(6.828.830)</u>
Total do Ativo	636.968	665.690	Total do Passivo	636.968	665.690

Assinado de forma digital por TUANY CAROLINY COSTA em 2023.11.16 14:21:26 -03'00'

Tuany Caroliny Costa
Contadora
CRC SC041736/O-8 S-SP

YOSHIAKI FUJIMORI:00271130865
Dados: 2023.11.16 14:21:26 -03'00'

Yoshiaki Fujimori
Diretor

ROBSON AUGUSTO PASSOS:21875271821
821

Assinado de forma digital por ROBSON AUGUSTO PASSOS:21875271821
DN: c=BR, o=ICP-Brasil, ou=Secretaria da Receita Federal do Brasil - RFB, ou=RFB e-CPF A3, ou=(EM BRANCO), ou=14367856000104, ou=presencial, cn=ROBSON AUGUSTO PASSOS:21875271821
Dados: 2023.11.16 16:15:52 -03'00'

Robson Augusto Passos
Diretor

Ecovix Construções Oceânicas S.A. - Em Recuperação Judicial

Demonstrações de resultados em 30 de setembro de 2023 e 31 de dezembro de 2022.
(Em milhares de Reais)

	Controladora	
	set/23	dez/22
Receita bruta operacional	963	1.594
Impostos Incidentes sobre Receita	(768)	(285)
Custo dos produtos vendidos e serviços prestados	(1.973)	(135)
Lucro Bruto	(1.778)	1.174
Despesas Administrativas	28.692	(39.520)
Depreciação e Amortização	(25.153)	(37.659)
Outras receitas e despesas	26.549	32.220
Resultado de equivalência patrimonial	(45.622)	(58.123)
Lucro Operacional	(17.311)	(101.908)
Receitas Financeiras	603	1.014
Despesas Financeiras	(1.987)	(996)
Variação Cambial	(3)	4.499
Receitas (despesas) financeiras líquidas	(1.387)	4.517
Resultado antes dos impostos	(18.698)	(97.391)
Imposto de renda e contribuição social corrente e diferido	-	-
Resultado do Exercício	(18.698)	(97.391)

Assinado de forma digital por
TUANY CAROLINY
COSTA08076533969
DN: c=BR, o=ICP-Brasil, ou=AC
SOLUTI Multipla v5,
ou=25268422000173,
ou=Videoconferencia,
ou=Certificado PF A1, cn=TUANY
CAROLINY COSTA08076533969
Dados: 2023.11.14 09:14:11 -03'00'

Tuany Caroliny Costa

Contadora

CRC SC041736/O-8 S-SP

YOSHIAKI
FUJIMORI:002
71130865

Assinado de forma
digital por YOSHIAKI
FUJIMORI:00271130865
Dados: 2023.11.16
14:19:49 -03'00'

Yoshiak Fujimori

Diretor

ROBSON
AUGUSTO
PASSOS:21875
271821

Assinado de forma digital por ROBSON
AUGUSTO PASSOS:21875271821
DN: c=BR, o=ICP-Brasil, ou=Secretaria
da Receita Federal do Brasil - RFB,
ou=RFB e-CPF A3, ou=(EM BRANCO),
ou=14367856000104, ou=presencial,
cn=ROBSON AUGUSTO
PASSOS:21875271821
Dados: 2023.11.16 16:19:08 -03'00'

Robson Augusto Passos

Diretor

Engevix Sistemas de Defesa Ltda - Em Recuperação Judicial

Balancos patrimoniais em 30 de setembro 2023 e 31 de dezembro de 2022.

(Em milhares de Reais)

Ativo	set/23	dez/22	Passivo	set/23	dez/22
Ativo Circulante			Passivo Circulante		
Caixa e Equivalentes de Caixa	67	9.997	Empréstimos e Financiamentos	-	-
Contas a Receber	-	-	Fornecedores	308	309
Estoques	-	-	Obrigações Sociais e Trabalhistas	-	-
Adiantamento a Fornecedores	-	-	Obrigações Fiscais	68	56
Tributos a Compensar	128	117	Adiantamento de Clientes	-	-
Outros Ativos	85	85	Receitas Diferidas	-	-
			Parcelamento Tributos	-	-
			Outros Passivos	-	-
	<u>280</u>	<u>10.200</u>		<u>377</u>	<u>366</u>
Ativo não Circulante			Passivo não Circulante		
Aplicação Financeira Restrita	-	-	Empréstimos e Financiamentos	-	-
Partes Relacionadas	45.167	45.167	Receitas Diferidas	-	-
Ativo Fiscal Diferido	-	-	Partes Relacionadas	51.017	61.138
Dividendos Pagos Antec.	1.990	1.990	Adiantamento de Clientes LP	-	-
Outros Recebíveis	-	-	Provisão para Contingência	4.268	4.268
			Provisão para Perda em Investimentos	-	-
	<u>47.157</u>	<u>47.157</u>	Outros Credores Diversos (PRJ)	-	-
			Parcelamento Tributos LP	-	-
			Fornecedores LP	-	-
			Outros Passivos LP	-	-
				<u>55.285</u>	<u>65.406</u>
Investimentos	-	-	Patrimônio Líquido		
Propriedades para Investimento	-	-	Capital Social	2.000	2.000
Imobilizado	-	-	Reservas Legais	-	-
Intangível	-	-	Prejuízos Acumulados	(10.438)	(11.124)
			Resultado do Exercício	213	709
	<u>-</u>	<u>-</u>	Participações de não controladores	-	-
				<u>(8.225)</u>	<u>(8.415)</u>
Total do Ativo	47.437	57.357	Total do Passivo	47.437	57.357

Assinado de forma digital por
TUANY CAROLINY
COSTA 08876332969
DN: c=BR, o=ICP-Brasil, ou=AC
SOLUTI Multipla v1,
ou=Madecofinancia,
ou=Certificado P.A., cn=TUANY
CAROLINY COSTA 08876332969
Dados: 2023.11.14 09:18:38 -03'00'

Tuany Caroliny Costa
Contadora
CRC SC041736/O-8 S-SP

ROBSON
AUGUSTO
PASSOS:21875271
821

Assinado de forma digital por ROBSON
AUGUSTO PASSOS:21875271821
DN: c=BR, o=ICP-Brasil, ou=Secretaria da
Receita Federal do Brasil - RFB, ou=RFB e-
CPF A3, ou=(EM BRANCO),
ou=14367856000104, ou=presencial,
cn=ROBSON AUGUSTO
PASSOS:21875271821
Dados: 2023.11.21 09:54:40 -03'00'

Robson Augusto Passos
Diretor

Engenix Sistemas de Defesa Ltda - Em Recuperação Judicial

Demonstrações de resultados em 30 de setembro de 2023 e 31 de Dezembro de 2022.
(Em milhares de Reais)

	set/23	dez/22
Receita bruta operacional	-	-
Custo dos produtos vendidos e serviços prestados	-	-
Lucro Bruto	-	-
Despesas Administrativas	(0)	(10)
Depreciação e Amortização	-	-
Outras receitas e despesas	-	607
Resultado de equivalência patrimonial	-	-
Lucro Operacional	(0)	597
Receitas Financeiras	283	147
Despesas Financeiras	(16)	(12)
Variação Cambial	-	-
Receitas (despesas) financeiras líquidas	266	135
Resultado antes dos impostos	266	732
Imposto de renda e contribuição social corrente e diferido	(53)	(23)
Resultado do Exercício	213	709


Assinado de forma digital por TUANY
CAROLINY COSTA.0887653989
DN: c=BR, o=ICP-Brasil, ou=AC
SCEL171, ou=ICP-Brasil, ou=AC
ou=2536842000173,
ou=Vólocos, ou=Certificado
RF A3, ou=TUANY CAROLINY
COSTA.0887653989
Dados: 2023.11.14 09:17:41 -03'00'

Tuany Caroliny Costa

Contadora

CRC SC041736/O-8 S-SP

ROBSON AUGUSTO
PASSOS:21875271
821

Assinado de forma digital por ROBSON
AUGUSTO PASSOS:21875271821
DN: c=BR, o=ICP-Brasil, ou=Secretaria da
Receita Federal do Brasil - RFB, ou=RFB e-CPF
A3, ou=(EM BRANCO), ou=14367856000104,
ou=presencial, cn=ROBSON AUGUSTO
PASSOS:21875271821
Dados: 2023.11.21 09:55:07 -03'00'


Robson Augusto Passos

Diretor

RG ESTALEIROS ERG1 S.A. - Em Recuperação Judicial

Balancos patrimoniais em 30 de setembro de 2023 e 31 de dezembro de 2022.
(Em milhares de Reais)

Ativo	set/23	dez/22	Passivo	set/23	dez/22
Ativo Circulante			Passivo Circulante		
Caixa e Equivalentes de Caixa	1.536	2.741	Empréstimos e Financiamentos	-	-
Contas a Receber	12.970	7.793	Fornecedores	4.802	4.794
Estoques	-	-	Obrigações Sociais e Trabalhistas	2.014	419
Adiantamento a Fornecedores	612	486	Obrigações Fiscais	651	443
Tributos a Compensar	6.645	7.211	Adiantamento de Clientes	12.013	-
Outros Ativos	99	56	Receitas Diferidas	-	-
			Parcelamento Tributos	-	-
			Outros Passivos	-	-
	<u>21.861</u>	<u>18.287</u>		<u>19.480</u>	<u>5.655</u>
Ativo não Circulante			Passivo não Circulante		
Banco Conta Vinculada	-	-	Empréstimos e Financiamentos	-	-
Aplicação Financeira Restrita	-	-	Receitas Diferidas	-	-
Partes Relacionadas	1.374	1.068	Partes Relacionadas	65.224	68.534
Ativo Fiscal Diferido	-	-	Provisão para Contingência	2.615	2.615
Depósitos Judiciais	-	-	Outros Credores Diversos (PRJ)	7.250	7.250
Outros Recebíveis	-	-	Parcelamento Tributos LP	3.480	3.580
	<u>1.374</u>	<u>1.068</u>	Fornecedores LP	-	-
			Outros Passivos LP	-	-
				<u>78.569</u>	<u>81.979</u>
Investimentos	-	-	Patrimônio Líquido		
Propriedades para Investimento	-	-	Capital Social	423.256	423.256
Imobilizado	248.613	261.847	Reservas Legais	7.037	7.037
Intangível	-	-	Prejuízos Acumulados	(236.725)	(218.170)
	<u>248.613</u>	<u>261.847</u>	Resultado do Exercício	(19.768)	(18.556)
				<u>173.800</u>	<u>193.568</u>
Total do Ativo	271.848	281.202	Total do Passivo	271.848	281.202


Assinado de forma digital por TUANY CAROLINY COSTA:21875271821
DN: c=BR, o=ICP-Brasil, ou=Secretaria da Receita Federal do Brasil - RFB, ou=RFB e-CPF A3, ou=(EM BRANCO), ou=14367856000104, ou=presencial, cn=ROBSON AUGUSTO PASSOS:21875271821
Dados: 2023.11.14 09:23:42 -03'00'

Tuany Carolyn Costa
Contadora
CRC SC041736/O-8 S-SP

YOSHIAKI
FUJIMORI:00271130865
Assinado de forma digital por YOSHIAKI FUJIMORI:00271130865
Dados: 2023.11.16 14:30:34 -03'00'

Yoshiaki Fujimori
Diretor

**ROBSON
AUGUSTO
PASSOS:2187527
1821**


Assinado de forma digital por ROBSON AUGUSTO PASSOS:21875271821
DN: c=BR, o=ICP-Brasil, ou=Secretaria da Receita Federal do Brasil - RFB, ou=RFB e-CPF A3, ou=(EM BRANCO), ou=14367856000104, ou=presencial, cn=ROBSON AUGUSTO PASSOS:21875271821
Dados: 2023.11.16 16:21:12 -03'00'

Robson Augusto Passos
Diretor

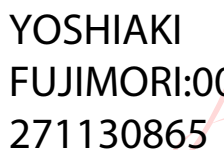
RG ESTALEIROS ERG1 S.A. - Em Recuperação Judicial

Demonstrações de resultados em 30 de setembro de 2023 e 31 de dezembro de 2022.
(Em milhares de Reais)

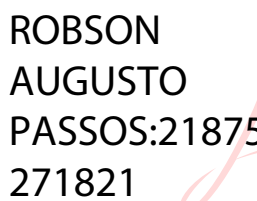
	set/23	dez/22
Receita bruta operacional	13.862	16.784
Impostos Incidentes sobre Receita	(1.706)	(1.335)
Custo das vendas e dos serviços prestados	<u>(7.706)</u>	<u>(4.630)</u>
Lucro bruto	<u>4.450</u>	<u>10.819</u>
Despesas administrativas	(11.801)	(12.736)
Depreciação e Amortização	(13.235)	(17.722)
Outras receitas e despesas	1.226	1.957
Resultado de equivalência patrimonial	-	-
Lucro operacional	<u>(19.361)</u>	<u>(17.683)</u>
Receitas financeiras	120	60
Despesas financeiras	(527)	(933)
Variação Cambial	-	-
Receita (despesas) financeiras líquidas	<u>(407)</u>	<u>(873)</u>
Outras receitas e outras despesas	<u>(19.768)</u>	<u>(18.556)</u>
Imposto de renda e contribuição social corrente e diferido	-	-
Lucro líquido do exercício	<u>(19.768)</u>	<u>(18.556)</u>


Assinado de forma digital por
TUANY CAROLINY
COSTA.08876535969
DN: c=BR, o=ICP-Brasil, ou=AC
SOLUTI Multisigla v5,
ou=25268422000173,
ou=Idoc@certificaca
ou=Certificado PF A1, cn=TUANY
CAROLINY COSTA.08876535969
Dados: 2023.11.14 09:24:56 -03'00'

Tuany Carolyn Costa
Contadora
CRC SC041736/O-8 S-SP


Assinado de forma
digital por YOSHIAKI
FUJIMORI:00271130865
Dados: 2023.11.16
14:30:06 -03'00'

Yoshiak Fujimori
Diretor



Assinado de forma digital por
ROBSON AUGUSTO
PASSOS:21875271821
DN: c=BR, o=ICP-Brasil, ou=Secretaria
da Receita Federal do Brasil - RFB,
ou=RFB e-CPF A3, ou=(EM BRANCO),
ou=14367856000104, ou=presencial,
cn=ROBSON AUGUSTO
PASSOS:21875271821
Dados: 2023.11.16 16:21:38 -03'00'

Robson Augusto Passos
Diretor

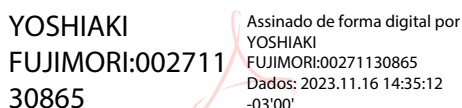
RG ESTALEIROS ERG2 S.A.- Em Recuperação Judicial

Balanços patrimoniais em 30 de setembro de 2023 e 31 de dezembro de 2022.
(Em milhares de Reais)

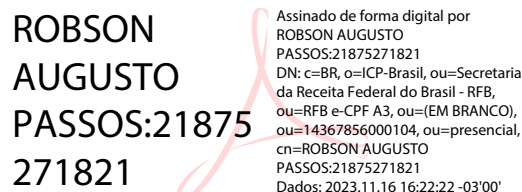
Ativo	set/23	dez/22	Passivo	set/23	dez/22
Ativo Circulante			Passivo Circulante		
Caixa e Equivalentes de Caixa	9	8	Empréstimos e Financiamentos	-	-
Contas a Receber	-	-	Fornecedores	1	0
Estoques	-	-	Obrigações Sociais e Trabalhistas	-	-
Adiantamento a Fornecedores	-	-	Obrigações Fiscais	-	-
Tributos a Compensar	19.304	15.174	Adiantamento de Clientes	-	-
Outros Ativos	39	23	Receitas Diferidas	-	-
			Parcelamento Tributos	-	-
			Outros Passivos	-	-
	<u>19.352</u>	<u>15.206</u>		<u>1</u>	<u>0</u>
Ativo não Circulante			Passivo não Circulante		
Banco Conta Vinculada	-	-	Empréstimos e Financiamentos	-	-
Aplicação Financeira Restrita	-	-	Receitas Diferidas	-	-
Partes Relacionadas	1	1	Partes Relacionadas	303.439	303.159
Ativo Fiscal Diferido	-	-	Provisão para Contingência	93.246	93.246
Depósitos Judiciais	-	-	Outros Credores Diversos (PRJ)	661.164	661.188
Outros Recebíveis	230.369	230.369	Parcelamento Tributos LP	196	244
			Fornecedores LP	-	-
	<u>230.369</u>	<u>230.369</u>	Outros Passivos LP	-	-
				<u>1.058.046</u>	<u>1.057.837</u>
Investimentos	-	-	Patrimônio líquido		
Propriedades para Investimento	-	-	Capital Social	160.942	160.942
Imobilizado	328.771	373.408	Reservas Legais	33.824	33.824
Intangível	-	-	Prejuízos Acumulados	(633.619)	(576.290)
	<u>328.771</u>	<u>373.408</u>	Resultado do Exercício	(40.702)	(57.330)
				<u>(479.555)</u>	<u>(438.854)</u>
Total do Ativo	578.491	618.983	Total do Passivo	578.491	618.983


Tuany Caroliny Costa

Tuany Caroliny Costa
Contadora
CRC SC041736/O-8 S-SP


YOSHIKI
FUJIMORI:002711
30865

Yoshiaki Fujimori
Diretor


ROBSON
AUGUSTO
PASSOS:21875
271821


Robson Augusto Passos
Diretor

RG ESTALEIROS ERG2 S.A. - Em Recuperação Judicial

Demonstrações de resultados em 30 de setembro de 2023 e 31 de dezembro de 2022.

(Em milhares de Reais)

	set/23	dez/22
Receita bruta operacional	-	-
Custo das vendas e dos serviços prestados	-	-
Lucro bruto	-	-
Despesas administrativas	(174)	(3.116)
Depreciação e Amortização	(44.638)	(59.705)
Outras receitas e despesas	4.129	5.522
Resultado de equivalência patrimonial	-	-
Lucro operacional	(40.683)	(57.299)
Receitas financeiras	1	38
Despesas financeiras	(19)	(69)
Variação Cambial	-	-
Receita (despesas) financeiras líquidas	(19)	(31)
Resultado antes dos impostos	(40.702)	(57.330)
Imposto de renda e contribuição social corrente e diferido	-	-
Lucro líquido do exercício	(40.702)	(57.330)


Assinado de forma digital por TUANY CAROLINY COSTA/08876535969
DN: c=BR, o=ICP-Brasil, ou=AC SOLUTI Multipla v5, ou=25268422000173, ou=Videoconferencia, ou=Certificado, ou=ICP-Brasil, cn=TUANY CAROLINY COSTA/08876535969
Dados: 2023.11.14 09:29:31 -03'00'

Tuany Carolyn Costa

Contadora

CRC SC041736/O-8 S-SP

YOSHIAKI FUJIMORI:00271130865
Assinado de forma digital por YOSHIAKI FUJIMORI:00271130865
Dados: 2023.11.16 14:35:38 -03'00'

Yoshiaki Fujimori

Diretor

ROBSON AUGUSTO PASSOS:21875271821

Assinado de forma digital por ROBSON AUGUSTO PASSOS:21875271821
DN: c=BR, o=ICP-Brasil, ou=Secretaria da Receita Federal do Brasil - RFB, ou=RFB e-CPF A3, ou=(EM BRANCO), ou=14367856000104, ou=presencial, cn=ROBSON AUGUSTO PASSOS:21875271821
Dados: 2023.11.16 16:26:54 -03'00'

821

Robson Augusto Passos

Diretor

RG ESTALEIROS ERG3 S.A.- Em Recuperação Judicial

Balancos patrimoniais em 30 de setembro de 2023 e 31 de dezembro de 2022.
(Em milhares de Reais)

Ativo	set/23	dez/22	Passivo	set/23	dez/22
Ativo Circulante			Passivo Circulante		
Caixa e Equivalentes de Caixa	0	0	Empréstimos e Financiamentos	-	-
Contas a Receber	-	2.706	Fornecedores	-	-
Estoques	-	-	Obrigações Sociais e Trabalhistas	-	-
Adiantamento a Fornecedores	-	-	Obrigações Fiscais	-	-
Tributos a Compensar	-	-	Adiantamento de Clientes	-	-
Outros Ativos	-	-	Receitas Diferidas	-	-
	<u>0</u>	<u>2.706</u>	Parcelamento Tributos	-	-
			Outros Passivos	-	-
				<u>-</u>	<u>-</u>
Ativo não Circulante			Passivo não Circulante		
Banco Conta Vinculada	-	-	Empréstimos e Financiamentos	-	-
Aplicação Financeira Restrita	-	-	Receitas Diferidas	-	-
Partes Relacionadas	1.421	1.421	Partes Relacionadas	580	576
Ativo Fiscal Diferido	-	-	Provisão para Contingência	-	-
Depósitos Judiciais	-	-	Outros Credores Diversos (PRJ)	411	411
Outros Recebíveis	2.706	-	Parcelamento Tributos LP	-	-
	<u>4.127</u>	<u>1.421</u>	Fornecedores LP	-	-
			Outros Passivos LP	-	-
				<u>991</u>	<u>988</u>
Investimentos	-	-	Patrimônio líquido		
Propriedades para Investimento	-	-	Capital Social	757	757
Imobilizado	2.116	2.116	Reservas Legais	597	597
Intangível	-	-	Prejuízos Acumulados	3.902	3.944
	<u>2.116</u>	<u>2.116</u>	Resultado do Exercício	(4)	(42)
				<u>5.252</u>	<u>5.256</u>
Total do Ativo	6.243	6.243	Total do Passivo	6.243	6.243

Assinado de forma digital por TUANY CAROLINY COSTA:08876535969
DN: c=BR, o=ICP-Brasil, ou=AC SOLUTI
Multipla v5, ou=25268422000173,
ou=Videoconferencia, ou=Certificado
PE:Al:em:TUANY CAROLINY
COSTA:08876535969
Dados: 2023.11.14 09:33:48 -03'00'

Tuany Caroliny Costa
Contadora
CRC SC041736/O-8 S-SP

YOSHIAKI FUJIMORI:00271130865
Assinado de forma digital por YOSHIAKI FUJIMORI:00271130865
Dados: 2023.11.16 14:52:41 -03'00'

Yoshiaki Fujimori
Diretor

ROBSON AUGUSTO PASSOS:21875271821


Robson Augusto Passos
Diretor

Assinado de forma digital por ROBSON AUGUSTO PASSOS:21875271821
DN: c=BR, o=ICP-Brasil, ou=Secretaria da Receita Federal do Brasil - RFB, ou=RFB e-CPF A3, ou=(EM BRANCO), ou=14367856000104, ou=presencial, cn=ROBSON AUGUSTO PASSOS:21875271821
Dados: 2023.11.16 16:28:10 -03'00'

RG ESTALEIROS ERG3 S.A. - Em Recuperação Judicial

Demonstrações de resultados em 30 de setembro de 2023 e 31 de dezembro de 2022.
(Em milhares de Reais)

	set/23	dez/22
Receita líquida operacional	-	-
Custo das vendas e dos serviços prestados	-	-
Lucro bruto	-	-
Despesas administrativas	(3)	(32)
Depreciação e Amortização	-	-
Outras receitas e despesas	-	-
Resultado de equivalência patrimonial	-	-
Lucro operacional	(3)	(32)
Receitas financeiras	-	-
Despesas financeiras	(1)	(11)
Variação Cambial	-	-
Receita (despesas) financeiras líquidas	(1)	(11)
Resultado antes dos impostos	(4)	(42)
Imposto de renda e contribuição social corrente e diferido	-	-
Lucro líquido do exercício	(4)	(42)


Assinado de forma digital por TUANY CAROLINY COSTA:08876535969
DN: c=BR, o=ICP-Brasil, ou=AC SOLUTI Multipla v5, ou=25268422000173, ou=Videoconferencia, ou=Certificado PF A1, cn= TUANY CAROLINY COSTA:08876535969
Dados: 2023.11.14 09:36:24 -03'00'

Tuany Carolyn Costa
Contadora
CRC SC041736/O-8 S-SP

YOSHIAKI
FUJIMORI:0027
1130865
Assinado de forma digital por YOSHIAKI FUJIMORI:00271130865
Dados: 2023.11.16 16:58:58 -03'00'

Yoshiak Fujimori
Diretor

ROBSON AUGUSTO PASSOS:21875271821
Assinado de forma digital por ROBSON AUGUSTO PASSOS:21875271821
DN: c=BR, o=ICP-Brasil, ou=Secretaria da Receita Federal do Brasil - RFB, ou=RFB e-CPF A3, ou=(EM BRANCO), ou=14367856000104, ou=presencial, cn=ROBSON AUGUSTO PASSOS:21875271821
Dados: 2023.11.16 16:28:43 -03'00'

Robson Augusto Passos
Diretor